

भारत के नियंत्रक - महालेखापरीक्षक
का प्रतिवेदन
सामान्य एवं सामाजिक क्षेत्र
(गैर-सार्वजनिक क्षेत्र उपक्रम)
31 मार्च 2013 को समाप्त वर्ष

रिपोर्ट 22.07.2014 को राज्य सदन के पटल पर रखी गई है

मध्य प्रदेश सरकार
वर्ष 2014 का प्रतिवेदन संख्या-3

विषय सूची

	कंडिका क्रमांक	पृष्ठ क्रमांक
प्राक्कथन		vii
विहंगावलोकन		ix
पहला अध्याय		
प्रस्तावना		
इस प्रतिवेदन के विषय में	1.1	1
लेखापरीक्षित इकाइयों की रूपरेखा एवं राज्य बजट	1.2	1
लेखापरीक्षा की योजना तथा संचालन	1.3	2
लेखापरीक्षा के प्रति सरकार की उत्तरदायित्वता का अभाव	1.4	2
बकाया निरीक्षण प्रतिवेदन	1.4.1	2
महत्वपूर्ण लेखापरीक्षा प्रेक्षणों पर सरकार की प्रतिक्रिया (प्रारूप कंडिका/समीक्षा)	1.4.2	3
लेखापरीक्षा समिति का गठन	1.4.3	4
लेखापरीक्षा प्रतिवेदनों पर आगे की कार्यवाही	1.4.4	4
लोक लेखा समिति की अनुशंसाओं पर सरकार के उत्तर	1.4.5	5
लेखापरीक्षा द्वारा बताए जाने पर वसूलियां	1.5	5
राज्य विधानसभा में स्वायत्तशासी निकायों के पृथक लेखापरीक्षा प्रतिवेदनों को रखे जाने की स्थिति	1.6	5
दूसरा अध्याय		
निष्पादन लेखापरीक्षा		
लोक स्वास्थ्य यांत्रिकी विभाग		
राष्ट्रीय ग्रामीण पेयजल कार्यक्रम	2.1	7
उच्च शिक्षा विभाग		
उच्च शिक्षा विभाग की कार्यप्रणाली की समीक्षा	2.2	43
पंचायत एवं ग्रामीण विकास विभाग		
इन्दिरा आवास योजना (आई ए वाय)	2.3	70
मुख्यमंत्री ग्राम सड़क योजना (एमएमजीएसवाय) के अंतर्गत ग्रामीण सड़कों का निर्माण	2.4	94
आयुष विभाग		
आयुष फार्मेशियों की कार्यप्रणाली	2.5	111

	कंडिका क्रमांक	पृष्ठ क्रमांक
तीसरा अध्याय		
लेनदेन लेखापरीक्षा		
महिला एवं बाल विकास विभाग		
लाइली लक्ष्मी योजना के कार्यान्वयन की समीक्षा	3.1	125
नियमों, आदेशों, प्रक्रियाओं इत्यादि का अनुपालन न किया जाना	3.2	132
लोक स्वास्थ्य एवं परिवार कल्याण विभाग		
शासकीय राशि का लेखा-जोखा न होना	3.2.1	132
सिरिंज की आपूर्ति के लिये नकली/डुप्लीकेट बीजकों पर देयकों का भुगतान	3.2.2	134
सामाजिक न्याय विभाग		
ब्याज की हानि	3.2.3	136
लोक स्वास्थ्य एवं परिवार कल्याण विभाग		
पट्टा विलेख (Lease deed) का पंजीयन न कराया जाना एवं कम मुद्रांक शुल्क का आरोपण किया जाना	3.2.4	137
आवास एवं पर्यावरण विभाग		
ऋणों की वसूली न होना	3.2.5	139
असावधानी/नियंत्रण में विफलता	3.3	140
स्कूल शिक्षा विभाग		
मुफ्त साइकिल वितरण योजनांतर्गत निधियों का उपयोग	3.3.1	140
महिला एवं बाल विकास विभाग		
एकीकृत बाल विकास सेवा परियोजना के अन्तर्गत प्रदाय पोषण आहार पर वेट का परिहार्य भुगतान	3.3.2	142
सामान्य प्रशासन विभाग		
एड्युसेट के अन्तर्गत संस्थापित सेटेलाइट इन्टरेक्टिव टर्मिनल केन्द्रों का कम उपयोग होना	3.3.3	143
चिकित्सा शिक्षा विभाग		
अप्रयुक्त उपकरण	3.3.4	145

परिशिष्टों की सूची		
परिशिष्ट क्रमांक	विवरण	पृष्ठ क्रमांक
1.1	30 सितंबर 2013 को बकाया निरीक्षण प्रतिवेदनों की वर्षवार स्थिति	149
1.2	लेखापरीक्षा प्रतिवेदन की कंडिकाएं/समीक्षाओं पर जारी सिफारिशी प्रतिवेदनों पर 30 सितंबर 2013 तक विभागीय कार्यवाही टिप्पणियां (ए.टी.एन.) जो कि लोक लेखा समिति को प्रस्तुत नहीं की गयी थीं, की वर्षवार एवं विभागवार स्थिति दर्शाने वाला विवरण पत्रक	151
2.1	घटकवार जारी एवं व्यय दर्शाने वाला पत्रक	153
2.2	विभिन्न प्रतिवेदित प्रपत्रों में आंकड़ों का मिलान न होना दर्शाने वाला पत्रक	154
2.3	फ्लोराइड प्रभावित बसाहटों में पाइप जल प्रदाय योजनाओं में व्यय तथा योजनाओं का विवरण दर्शाने वाला पत्रक	156
2.4	2009-10 से 2011-12 के दौरान संवहनीयता घटक के अंतर्गत स्वीकृत जिला पंचायत की निधियों की उपयोगिता दर्शाने वाला पत्रक	157
2.5	उपसंभागीय, जिला तथा राज्य प्रयोगशाला में मानव शक्ति दर्शाने वाला पत्रक	158
2.6	उपसंभागीय, जिला तथा राज्य प्रयोगशाला में लिये गये जल नमूना परीक्षण को दर्शाने वाला पत्रक	159
2.7	जिला तथा विकास खंड स्तर पर आयोजित प्रशिक्षण का विवरण दर्शाने वाला पत्रक	160
2.8	फ्लोराइड प्रभावित क्षेत्रों के नलकूप खनन की स्थिति दर्शाने वाला पत्रक	161
2.9	2009-10 से 2012-13 के दौरान रा.ग्रा.पे.का.निधि पर टेण्डर प्रीमियम प्रभार को दर्शाने वाला पत्रक	162
2.10	विफल नलकूपों के उच्च प्रतिशत के कारण परिहार्य व्यय दर्शाने वाला पत्रक	163
2.11	नमूना जांच की गई इकाईयों का नाम दर्शाने वाला पत्रक	164
2.12	हितग्राही मूलक योजनाओं के अंतर्गत लक्ष्य एवं उपलब्धियाँ दर्शाने वाला पत्रक	167
2.13	मूल बजट प्रावधानों का उपयोग न किए जाने को दर्शाने वाला पत्रक	168
2.14	सितम्बर 2013 की स्थिति में बकाया अस्थायी अग्रिम दर्शाने वाला पत्रक	169
2.15	सितम्बर 2013 की स्थिति में स्टाफ की उल्लेखनीय रिक्ति दर्शाने वाला पत्रक	171
2.16	चयनित जिला पंचायतों/जनपदों/ग्राम पंचायतों की सूची दर्शाने वाला पत्रक	174
2.17	जिलों को आवासों का गलत तरीके से आवंटन दर्शाने वाला पत्रक	175
2.18	मासिक प्रगति प्रतिवेदनों में अपूर्ण आवासों को त्रुटिपूर्ण ढंग से दर्शाये जाने वाला पत्रक	177

परिशिष्ट क्रमांक	विवरण	पृष्ठ क्रमांक
2.19	आवासों का निर्माण प्रारंभ न किए जाने वाली ग्राम पंचायतों का विवरण दर्शाने वाला पत्रक	178
2.20	इंदिरा आवास योजनान्तर्गत राज्य को केन्द्रांश की कम राशि जारी दर्शाने वाला पत्रक	181
2.21	उपयोगिता प्रमाण पत्र एवं वार्षिक लेखे में दर्शित व्यय के आंकड़ों में अंतर का विवरण दर्शाने वाला पत्रक	182
2.22	नमूना जांच किए गए जिलों में उपयोगिता प्रमाण पत्र एवं मासिक प्रगति प्रतिवेदन में प्रतिवेदित व्यय के आंकड़ों में अन्तर दर्शाने वाला पत्रक	183
2.23	ग्राम पंचायत स्तर पर इंदिरा आवास योजना की राशि अवरूद्ध रहने का विवरण	184
2.24	ग्रामीण यांत्रिकी सेवा की संरचना	189
2.25	नमूना जांच किए गए जिलों में विवादित सड़कें दर्शाने वाला पत्रक	190
2.26	एकल निविदा की स्वीकृति दर्शाने वाला पत्रक	191
2.27	सलाहकार फर्मों की नियुक्ति में अनियमिततायें दर्शाने वाला पत्रक	192
2.28	राज्य गुणवत्ता अनुवीक्षक द्वारा सड़कों का निरीक्षण दर्शाने वाला पत्रक	193
2.29	कच्ची जड़ी बूटियों की अधिप्राप्ति का विवरण	194
2.30	आपूर्ति के विरुद्ध कच्ची जड़ी बूटियों का उपयोग न होने का विवरण (यूनानी फार्मसी भोपाल)	195
2.31	आपूर्ति के विरुद्ध कच्ची जड़ी बूटियों का कम उपयोग का विवरण (यूनानी फार्मसी भोपाल)	196
2.32	आपूर्ति के विरुद्ध कच्ची जड़ी बूटियों का उपयोग न होने का विवरण (आयुर्वेद फार्मसी ग्वालियर)	197
2.33	आपूर्ति के विरुद्ध कच्ची जड़ी बूटियों का कम उपयोग का विवरण (आयुर्वेद फार्मसी ग्वालियर)	198
2.34	यूनानी एवं आयुर्वेद फार्मसी में उत्पादित की जानेवाली औषधियों की सूची	199
2.35	अन्य एजेंसियों से क्रय की गई औषधियों की सूची	200
2.36	अपर्याप्त मशीनरी/उपकरण	201
2.37	शासकीय यूनानी फार्मसी, भोपाल के भण्डार में पड़ी कच्ची जड़ी बूटियों का विवरण	204
3.1	मृत्यु के बाद हितग्राहियों को एन.एस.सी. जारी करने का जिले-वार विवरण दर्शाने वाला पत्रक	205
3.2	हितग्राहियों की मृत्यु के प्रकरण में राशि को समर्पित न करने का विवरण दर्शाने वाला पत्रक	206

परिशिष्ट क्रमांक	विवरण	पृष्ठ क्रमांक
3.3	विलंब से एन.एस.सी. जारी करने से जिले-वार ब्याज की हानि दर्शाने वाला पत्रक (30 जून 2013 की स्थिति में)	207
3.4	पांच से अधिक एन.एस.सी. जारी करने का विवरण दर्शाने वाला पत्रक	208
3.5	पात्रता अभिनिश्चित किये बिना हितग्राहियों को लाभ पहुँचाने का विवरण दर्शाने वाला पत्रक	209
3.6 (अ)	निराश्रित निधि की राशि बचत बैंक खाते में जमा रखे जाने का विवरण दर्शाने वाला पत्रक	210
3.6 (ब)	निराश्रित निधि की राशि व्यक्तिगत निक्षेप खाते में जमा रखे जाने का विवरण दर्शाने वाला पत्रक	211
3.7	पट्टा विलेख (Lease deed) का पंजीयन न कराया जाना एवं कम मुद्रांक शुल्क का आरोपण किये जाने को दर्शाने वाला विवरण पत्रक	212
3.8	31 मार्च 2013 की स्थिति में स्थानीय निकायों से वसूली हेतु बकाया राशि दर्शाने वाला प्रपत्र	216
3.9	मुफ्त वितरण योजना अन्तर्गत सायकिल क्रय हेतु भुगतान की गयी राशि एवं प्राप्त उपयोगिता प्रमाण पत्रों का वर्षवार एवं जिलेवार विवरण दर्शाने वाला पत्रक	217
3.10	हब पर लॉग्ड होने वाले एस.आइ.टी.का विवरण	218
3.11	संस्थापित नहीं किए गए उपकरणों का विवरण	219

यह प्रतिवेदन भारत के नियंत्रक-महालेखापरीक्षक द्वारा संविधान के अनुच्छेद 151 के अंतर्गत राज्य विधानसभा के समक्ष रखने के लिए राज्यपाल को प्रस्तुत करने हेतु तैयार किया गया है।

प्रतिवेदन वर्ष 2012-13 समाविष्ट करते हुए, मध्य प्रदेश सरकार के सामान्य एवं सामाजिक (गैर-सार्वजनिक क्षेत्र उपक्रम) क्षेत्रों के विभागों की अनुपालन लेखापरीक्षा और निष्पादन लेखापरीक्षा के महत्वपूर्ण परिणामों को समाहित करता है। आर्थिक क्षेत्र एवं राजस्व क्षेत्र के अंतर्गत आने वाले विभागों को क्रमशः लेखापरीक्षा प्रतिवेदन आर्थिक क्षेत्र (गैर-सार्वजनिक क्षेत्र उपक्रम) और लेखापरीक्षा प्रतिवेदन राजस्व क्षेत्र में समाहित किया जाता है।

इस प्रतिवेदन में उल्लिखित प्रकरण उन प्रकरणों में से हैं जो वर्ष 2012-13 के दौरान लेखाओं की नमूना लेखापरीक्षा करने के दौरान जानकारी में आये तथा ऐसे भी मामले हैं जो पूर्व वर्षों में जानकारी में आ चुके थे परंतु जिन्हें पूर्व प्रतिवेदनों में सम्मिलित नहीं किया गया था। 2012-13 की अनुवर्ती अवधि से संबंधित मामले भी यथास्थान आवश्यकतानुसार सम्मिलित किए गए हैं।

लेखापरीक्षा, भारतीय लेखापरीक्षा एवं लेखा विभाग के लिए निर्धारित लेखापरीक्षा मानकों के अनुरूप की गई है।

इस प्रतिवेदन के अध्याय एक में लेखापरीक्षा की योजना तथा सीमा, प्रारूप कंडिकाओं और लेखापरीक्षा प्रतिवेदनों पर विभागों के उत्तरों का वर्णन है। अध्याय दो में राष्ट्रीय ग्रामीण पेयजल कार्यक्रम, उच्च शिक्षा विभाग की कार्यविधि, इंदिरा आवास योजना, मुख्यमंत्री ग्राम सड़क योजना के अंतर्गत ग्रामीण सड़कों का निर्माण और आयुष फार्मेशियों की कार्यप्रणाली की निष्पादन लेखापरीक्षा के निष्कर्षों का उल्लेख है। अध्याय तीन में लाड़ली लक्ष्मी योजना के कार्यान्वयन की समीक्षा और विभिन्न विभागों, स्वायत्तशासी निकायों, समितियों आदि की अनुपालन लेखापरीक्षा के निष्कर्ष दिए गए हैं।

विहंगावलोकन

विहंगावलोकन

भारत के नियंत्रक-महालेखापरीक्षक के प्रतिवेदन, सामान्य एवं सामाजिक (गैर-सार्वजनिक क्षेत्र उपक्रम) क्षेत्र, मध्य प्रदेश सरकार 31 मार्च 2013 को समाप्त वर्ष में, चयनित कार्यक्रमों और विभागों की निष्पादन लेखापरीक्षा के परिणामों तथा सरकारी विभागों/स्वायत्तशासी निकायों, समितियों आदि के वित्तीय लेनदेनों की लेखापरीक्षा से संबंधित छः समीक्षाएं एवं नौ कंडिकाएं सम्मिलित हैं। लेखापरीक्षा प्रेक्षणों की कुल धनराशि ₹ 728.07 करोड़ है। महत्वपूर्ण निष्कर्षों का सार नीचे दिया गया है।

1. निष्पादन लेखापरीक्षा

निष्पादन लेखापरीक्षा यह सुनिश्चित करने हेतु संचालित की जाती है कि क्या शासकीय कार्यक्रमों/योजनाओं/विभागों द्वारा अपेक्षित उद्देश्यों को न्यूनतम लागत द्वारा प्राप्त कर लिया गया है और उनका प्रायोजित लाभ दिया गया है।

1.1 राष्ट्रीय ग्रामीण पेयजल कार्यक्रम (रा.ग्रा.पे.का.)

भारत सरकार द्वारा प्रत्येक ग्रामीण व्यक्ति को पीने के लिए, पकाने तथा अन्य घरेलू आवश्यकताओं को पूरा करने के लिए पर्याप्त सुरक्षित पानी प्रदाय करने हेतु आरंभ (1972) किए गए त्वरित ग्रामीण जल आपूर्ति कार्यक्रम (ए.आर.डब्ल्यू.एस.पी.) का पुनः नामकरण (2009) राष्ट्रीय ग्रामीण पेयजल कार्यक्रम के रूप में पानी की उपलब्धता की संवहनीयता तथा सहायक गतिविधियाँ जैसे जल गुणवत्ता प्रबंधन पर विशेष ध्यान देते हुए किया गया।

राज्य में वर्ष अवधि 2009-12 के लिए राष्ट्रीय ग्रामीण पेयजल कार्यक्रम के कार्यान्वयन की निष्पादन लेखापरीक्षा में एक ओर हमने राज्य में कार्यक्रम के कार्यान्वयन में उचित प्रगति देखी। फ्लोराइड प्रभावित क्षेत्रों में डिफ्लोराइडेशन संयंत्रों की स्थापना की गई, बंधरोध तथा छत पर जल संग्रहण संरचनाओं को रिचार्जिंग उद्देश्य से निर्मित किया गया, पंचायतों द्वारा नल जल प्रदाय योजनाओं का सफलतापूर्वक संचालन किया जा रहा है और बहु-ग्रामीण नल-जल प्रदाय योजनाएं विभाग द्वारा निर्मित की जा रही हैं। दूसरी ओर, हमने कार्यक्रम के कार्यान्वयन में निम्नलिखित कमियाँ पाईं;

- राज्य तथा जिला स्तर पर व्यापक वार्षिक कार्य योजना तैयार करने में नीचे पहुँच को अंगीकृत नहीं किया गया। वर्ष 2003 से घरेलू पेयजल आवश्यकताओं के अनुसार बसाहटों का विस्तृत सर्वे नहीं कराया गया। योजनाएं तैयार करते समय प्रतिमान स्तर पर 80 प्रतिशत भू-जल आधारित प्रणालियों को 20 प्रतिशत तक स्थानांतरित करने पर ध्यान नहीं दिया गया। परिणामस्वरूप नलकूपों के खनन की संख्या में वृद्धि हुई।

- वर्ष के अंत में अत्यधिक कार्यक्रम निधियाँ जारी की गईं जिसके परिणामस्वरूप वर्षवार लक्ष्य प्राप्ति में कमी रही। घटकवार आवंटन की पर्याप्तता एवं संसाधनों का व्यय सुनिश्चित नहीं किया गया। टेण्डर प्रीमियम, सेन्टेज प्रभार तथा अस्वीकार कार्य जो कि राज्य निधि के नामे किया जाना चाहिये था कार्यक्रम निधि पर प्रभारित किया गया।
- 34 प्रतिशत बसाहटें पूर्णतः आच्छादन के लिए शेष थीं। राज्य में उल्लेखनीय संख्या में ग्रामीण स्कूल तथा आंगनवाड़ी केन्द्रों का आच्छादन नहीं किया गया था। अधिकतम पेयजल प्रदाय नल जल प्रदाय योजना के स्थान पर हैंडपंप पर आश्रित था।
- संवहनीयता घटक के अंतर्गत, भू-जल पुनर्भरण पर विधिवत ध्यान नहीं दिया गया। गिरते हुये भू-जल स्तर तथा स्रोतों के सूख जाने के कारण पूरी तरह से आच्छादित बसाहटें स्लिप बैक हुईं।
- निर्धारित पानी के नमूनों का परीक्षण सुनिश्चित करने के लिए परीक्षण प्रयोगशालाओं का बुनियादी सुविधाओं के साथ-साथ मानव शक्ति के संदर्भ में सुदृढीकरण किया जाना बाकी था।
- जिला जल एवं स्वच्छता मिशन तथा खंड संसाधन केन्द्रों में तकनीकी संवर्ग में मानव शक्ति की कमी थी जिससे कार्यक्रम का कार्यान्वयन प्रभावित रहा। प्रशिक्षण कैलेण्डर के अनुसार क्षमता निर्माण सुनिश्चित करने हेतु प्रशिक्षण आयोजित नहीं किए गये।
- कार्यक्रमों की समुचित निगरानी करने के लिए राज्य स्तरीय समितियों की नियमित रूप से बैठकें नहीं हुईं। एकीकृत प्रबंधन सूचना प्रणाली में उपलब्धियों से संबंधित डाटा प्रविष्टि स्थानांतरण करने से पूर्व सक्षम अधिकारियों द्वारा प्रमाणीकृत नहीं की गईं।

(कंडिका 2.1)

1.2 उच्च शिक्षा विभाग की कार्यप्रणाली की समीक्षा

विभाग शासकीय एवं अशासकीय शैक्षणिक संस्थाओं, शोध संस्थानों, महाविद्यालयों और अन्य शैक्षणिक संस्थानों में शिक्षा के मानक में सुधार के लिये उत्तरदायी है। उद्देश्यों की पूर्ति के लिये विभाग के निष्पादन का आकलन करने के लिये 2010-13 की अवधि में विभाग की कार्यप्रणाली की समीक्षा की गई थी। यद्यपि विभाग ने विद्यार्थियों को रोजगार प्लेसमेंट उपलब्ध कराने, पंजीकरण में वृद्धि और सूचना प्रौद्योगिकी एप्लीकेशन सॉफ्टवेयर का उपयोग के उद्देश्य प्राप्त किये थे, विभाग के कामकाज में कतिपय कमियां रहीं।

- योजनायें तैयार करने के लिये विभाग में समग्र डाटाबेस उपलब्ध नहीं था। पूर्व वर्षों के लक्ष्यों में 10 प्रतिशत वृद्धि और राज्य योजना आयोग द्वारा निर्धारित वित्तीय सीमा के आधार पर वार्षिक कार्य योजनाएं तैयार की गई थीं।
- विभाग में बजटीय एवं व्यय नियंत्रण अपर्याप्त था जो कि 2010-13 के दौरान आयोजना निधि के कम उपयोग (24 प्रतिशत तक), अंतिम दिवस को राशि (₹ 389.47 करोड़) के समर्पण एवं व्यय आंकड़ों का महालेखाकार (लेखा एवं हकदारी) से मिलान न होने, रोकड़ बही के संधारण में कमी एवं महाविद्यालयों के भवन निर्माण हेतु निधियाँ तीन वर्ष तक सिविल डिपोजिट में अवरूद्ध रखने से परिलक्षित होता है।
- विभाग ने महाविद्यालयों में न्यूनतम मूलभूत सुविधाएं उपलब्ध कराने हेतु कोई मानदण्ड निर्धारित नहीं किया था। महाविद्यालयों की संख्या एवं पंजीकृत विद्यार्थियों में वृद्धि होने के बावजूद अधोसंरचना एवं शैक्षणिक स्टाफ की कमी थी जो कि शिक्षा की गुणवत्ता को प्रभावित करेगा।
- हितग्राही मूलक योजनाओं का कार्यान्वयन संतोषजनक नहीं था। विभिन्न योजनाएं जैसे गाँव की बेटी योजना, प्रतिभा किरण योजना, निर्धन वर्ग के लिए विक्रमादित्य निशुल्क शिक्षा योजना एवं बुक बैंक योजना इत्यादि में लक्षित हितग्राहियों ने पूर्ण रूप से लाभ अर्जित नहीं किया। विद्यार्थियों को विलम्ब से सहायता भुगतान एवं अधिक/अनियमित सहायता भुगतान के प्रकरण पाए गए।
- विभाग में मार्च 2013 को स्वीकृत पदों के 25 प्रतिशत पद रिक्त थे। 7280 स्वीकृत पदों के विरुद्ध 1900 शैक्षणिक स्टाफ कम था। स्टाफ के अनुचित नियोजन के कारण 31 नमूना जाँच की गई इकाइयों में अधिक शैक्षणिक एवं गैर शैक्षणिक स्टाफ नियोजित था।
- स्टाफ की कमी के कारण आंतरिक लेखापरीक्षा अपर्याप्त था एवं आवधिक निरीक्षण के अभाव के कारण निगरानी तंत्र अप्रभावी था।

(कंडिका 2.2)

1.3 इन्दिरा आवास योजना (आई ए वाय)

भारत सरकार ने गरीबी रेखा के नीचे जीवन यापन करने वाले सभी वर्ग के ग्रामीण परिवारों को आवास निर्माण के लिये वित्तीय सहायता देने के लिये इन्दिरा आवास योजना को प्रारंभ (जनवरी 1996) किया। राज्य में वर्ष 2008-13 के मध्य योजना के कार्यान्वयन की निष्पादन लेखापरीक्षा में निम्नलिखित कमियाँ पाई गईं-

- नमूना जांच किए गए किसी भी जिला पंचायत द्वारा वार्षिक कार्य योजना नहीं बनायी गई। विकास आयुक्त द्वारा जिला पंचायत को इस संबंध में कोई निर्देश जारी नहीं किया गया। आवास लक्ष्यों का आवंटन मार्गदर्शिका के प्रावधानों के अनुरूप

आवास की कमी एवं अनूसूचित जाति/ अनूसूचित जनजाति की जनसंख्या को नियमित रूप से महत्व दिये बिना किया गया है।

- वर्ष 2008-13 के दौरान नवीन आवास हेतु कुल लक्ष्य नयी आवास इकाई 2.40 लाख का 19 प्रतिशत तथा आवास उन्नयन हेतु कुल लक्ष्य 0.26 लाख का 17 प्रतिशत मार्च 2013 की स्थिति में अपूर्ण रहा।
- इन्दिरा आवास योजना के आवासों की गुणवत्ता सुनिश्चित नहीं की गई। विभाग द्वारा इन्दिरा आवास योजना के हितग्राहियों को आवास निर्माण के दौरान तकनीकी निर्देशन एवं पर्यवेक्षण उपलब्ध नहीं कराया गया।
- समग्र स्वच्छता अभियान का अभिसरण इन्दिरा आवास के साथ सुनिश्चित नहीं किया गया जिसके कारण इन्दिरा आवास योजना के हितग्राही स्वच्छ शौचालय के लाभ से वंचित रहे।
- वर्ष 2008-13 के मध्य अव्ययित शेष निर्धारित सीमा 10 प्रतिशत से अधिक था। जिले द्वारा धीमी गति से व्यय के कारण केन्द्रांश राशि ₹ 61.78 करोड़ कम जारी की गई है।
- विभेदक ब्याज दर योजना के तहत हितग्राहियों को ऋण दिलाने की व्यवस्था जिला पंचायत द्वारा नहीं की गई।
- आवासों की सूची जिला एवं ब्लॉक स्तर पर संधारित नहीं की गई।
- योजना के कार्यान्वयन में प्रत्येक स्तर पर निगरानी का अभाव था। जिले एवं ब्लॉक स्तर के अधिकारियों द्वारा इन्दिरा आवासों का निरीक्षण, निरीक्षण अनुसूची अनुसार नहीं किया गया।

(कंडिका 2.3)

1.4 मुख्यमंत्री ग्राम सड़क योजना (एमएमजीएसवाय) के अंतर्गत ग्रामीण सड़कों का निर्माण

ग्रामीण क्षेत्रों में निवास करने वाले लोगों के सामाजिक-आर्थिक विकास में वृद्धि करने की दृष्टि से राज्य सरकार द्वारा वर्ष 2010-11 में मुख्यमंत्री ग्राम सड़क योजना (एमएमजीएसवाय) शुरू की गई। एमएमजीएसवाय के अन्तर्गत, प्रधानमंत्री ग्राम सड़क योजना के अन्तर्गत छूटे हुए ग्रामों यथा सामान्य श्रेणी के 500 से कम आबादी वाले गाँव एवं 250 से कम आबादी वाले आदिवासी बहुल गाँवों को वर्ष 2013 के अन्त तक बारहमासी सड़कों के साथ जोड़ना था। पंचायत एवं ग्रामीण विकास विभाग के अन्तर्गत ग्रामीण यांत्रिकी सेवाएं सड़क कार्यों को क्रियान्वित करती है। योजना की समीक्षा में पाया गया कि;

- मार्च 2013 की स्थिति में लक्षित 6726 की तुलना में मात्र 2300 ग्रेवल सड़कें (34 प्रतिशत) 2765 बसाहटों को सम्मिलित कर पूर्ण की गई। छप्पन प्रतिशत सड़क कार्य सबग्रेड स्तर तक किए गए।
- मार्च 2013 की स्थिति में अव्ययित शेष ₹ 826.28 करोड़ सिविल जमा खातों में रखा गया जो कि अनियमित था, इसके अलावा अनुचित वित्तीय प्रगति प्रतिवेदित की गई। मनरेगा के माध्यम से श्रमिकों की उपलब्धता के बारे में आयोजना में कमी होने से मूलरूप से मनरेगा के तहत प्रदाय किए गए ₹ 1555 करोड़ बाद में राज्य बजट से प्रदाय किए गए जिससे राजकोष पर अतिरिक्त भार पड़ा।
- सड़कों के चयन के लिए आयोजना में कमी थी। नमूना जांच किए जिलों में 3952 ग्रामीण सड़कों में से 128 सड़कें विवादित भूमि पर होने से ₹ 5.60 करोड़ व्यय किये जाने के बावजूद भी अधूरी थीं। इसी तरह वन विभाग से मंजूरी न मिलने के कारण राज्य में 623 सड़क निर्माण कार्य तीन वर्ष व्यतीत होने के बावजूद भी प्रारंभ नहीं किए जा सके।
- सलाहकारों की नियुक्ति में अनियमितताएं थीं, एकल निविदा को स्वीकार कर प्रतिस्पर्धात्मक दरों का लाभ नहीं लिया गया। मध्य प्रदेश ग्रामीण सड़क विकास प्राधिकरण द्वारा प्रतिबंधित एवं बहिष्कृत सलाहकार फर्म को ग्रामीण यांत्रिकी सेवा द्वारा छह संभागों के लिए ₹ 7.07 करोड़ के कार्य सौंपे गए।
- यद्यपि 350 विस्तृत परियोजना प्रतिवेदन तकनीकी रूप से योग्य नहीं थे, अनौचित्यपूर्ण भुगतान अनुसूची के कारण लागत का 25 प्रतिशत, राशि ₹ 85.81 लाख का भुगतान हुआ परिणामस्वरूप व्यय निरर्थक रहा। नमूना जांच किए गए संभागों में 20 सलाहकार निविदाएं आमंत्रित करने हेतु नोटिस की शर्तों एवं प्रदर्शन के मूल्यांकन के लिए मानदण्ड की शर्तों को पूरा करने में विफल रहे। वर्ष 2010-13 के दौरान कार्यपालन यंत्रियों द्वारा उन्हें ₹ 5.30 करोड़ का भुगतान किया गया।
- ठेकेदारों के चल खाता देयकों से रायल्टी की कटौती नहीं की गई थी ।
- राज्य गुणवत्ता अनुवीक्षक एवं विभागीय अधिकारियों द्वारा गुणवत्ता नियंत्रण निरीक्षण अपर्याप्त था ।

(कंडिका 2.4)

1.5 आयुष फार्मसियों की कार्य प्रणाली

आयुर्वेद, योग एवं प्राकृतिक चिकित्सा, यूनानी, सिद्धा एवं होम्योपैथी (आयुष) विभाग भारतीय चिकित्सा पद्धतियों के अन्तर्गत उपचार प्रदान करता है। दो फार्मसियां यथा यूनानी फार्मसी भोपाल एवं आयुर्वेद फार्मसी ग्वालियर की स्थापना औषधि निर्माण तथा आयुष चिकित्सालयों एवं औषधालयों को गुणवत्ता युक्त औषधियों की आपूर्ति करने के लिए की गई थी। फार्मसियों की कार्यप्रणाली की समीक्षा में निम्नलिखित पाया गया:-

- फार्मेशियों के उत्पादन क्षमता के इष्टतम उपयोग के लिए आयोजना में कमी फार्मेशियों की कार्यप्रणाली में सामान्यतः उदासीनता प्रदर्शित करती है। फार्मेशियों की उत्पादन क्षमता के इष्टतम उपयोग के लिये कोई कार्य आयोजना नहीं थी। कार्यचालन नियमावली का भी अभाव था। 2005 को छोड़कर वार्षिक लक्ष्य निर्धारित नहीं किए गये थे।
- फार्मेशियां चिकित्सालयों तथा औषधालयों की आवश्यकता की पूर्ति के लिए औषधियों का उत्पादन करने में विफल रहीं और मांग की पूर्ति के लिये अन्य एजेन्सियों से औषधियाँ क्रय की गई थी। आयुक्त द्वारा केन्द्रीयकृत कच्ची जड़ी बूटियों की अधिप्राप्ति, औषधियों के उत्पादन के लिये आवश्यक मात्रा से कम थी जिसके परिणाम स्वरूप अन्ततः कम उत्पादन हुआ। वर्ष 2009-10 एवं 2011-12 के दौरान कच्ची जड़ी बूटियों का क्रय नहीं किया गया।
- अत्यधिक प्रक्रिया हानि हुई। अनुमत्य प्रक्रिया हानि के लिये कोई मानदण्ड न होने के अभाव में विभाग अधिक हानि अभिनिश्चित नहीं कर सका।
- फार्मेशियों को न लाभ न हानि के आधार पर कार्य करना था तथापि उत्पादित औषधियों के प्रत्येक एक रूपये के लिए व्यय ₹ 2.93 से ₹ 7.02 के मध्य था।
- फार्मेशियां ड्रग एवं कॉस्मेटिक नियम 1945 के अन्तर्गत आवश्यकतानुसार पूर्ण रूप से सज्जित नहीं थीं और उपलब्ध मशीनरी/उपकरण औषधियों के उत्पादन के लिए पूर्ण रूप से उपयोग नहीं किए गए थे।
- फार्मेशियों के विभागीय निरीक्षण एवं आन्तरिक लेखा परीक्षा में कमी थी।

(कंडिका 2.5)

2 लेनदेन लेखापरीक्षा

2.1 लाइली लक्ष्मी योजना के कार्यान्वयन की समीक्षा

मध्य प्रदेश शासन के महिला एवं बाल विकास विभाग द्वारा, लिंगानुपात को पुनः स्थापित करने, बाल विवाह को रोकने एवं बालिकाओं की शिक्षा के स्तर में सुधार तथा परिवार नियोजन को प्रोत्साहित करने के उद्देश्यों के साथ लाइली लक्ष्मी योजना (योजना) को प्रारंभ (2007) किया गया था। लेखा परीक्षा में निम्नलिखित कमियां पाई गईं:

- बालिका के पंजीकरण, आवेदन पत्रों की प्राप्ति दिनांक के परिप्रेक्ष्य में आँगनवाड़ी केन्द्रों पर अभिलेखों का संधारण अपर्याप्त था। राष्ट्रीय बचत पत्रों को जारी करने संबंधी पात्रता के मापदण्डों का सख्ती से अनुसरण नहीं किया गया था।
- बाल विकास परियोजना अधिकारियों द्वारा आँगनवाड़ी केन्द्रों पर नियंत्रण के अभाव के परिणामस्वरूप हितग्राहियों की मृत्यु के पश्चात पूर्व में जारी एन एस सी की

राशि का समर्पण नहीं किया गया और नवीन एन एस सी जारी कर दी गयीं। अनुवर्ती राष्ट्रीय बचत पत्र जारी करने में 142 माहों तक का विलंब था जिसके फलस्वरूप हितग्राहियों को ब्याज की हानि हुई।

- परियोजना कार्यालय स्तर पर प्रभावशाली एवं कुशल नियंत्रण के अभाव के फलस्वरूप हितग्राहियों को पाँच से अधिक एन एस सी जारी की गई थीं। आयुक्त द्वारा परियोजना कार्यालय स्तर पर मूल्यांकन और अनुश्रवण नहीं किया गया था। प्रसार पर आवंटन एवं व्यय एक प्रतिशत से कम था।

(कंडिका 3.1)

2.2 नियमों, आदेशों, प्रक्रियाओं इत्यादि का अनुपालन न किया जाना

- संहितागत प्रावधानों का पालन न किए जाने के परिणामस्वरूप कार्यालय सिविल सर्जन सह अस्पताल अधीक्षक, बैतूल में शासकीय राशि ₹ 2.21 लाख का लेखा-जोखा नहीं हुआ।

(कंडिका 3.2.1)

- संहितागत प्रावधानों का पालन किए जाने में विफलता से कार्यालय सिविल सर्जन सह अस्पताल अधीक्षक, धार में नकली/डुप्लीकेट बीजकों पर राशि ₹ 10.62 लाख का भुगतान हुआ।

(कंडिका 3.2.2)

- निराश्रित निधि की राशि को कोषालय में स्थानीय निधि के रूप में रखे जाने सम्बन्धी शासन के निर्देशों की अवहेलना के परिणामस्वरूप ₹ 2.46 करोड़ के ब्याज की हानि हुई।

(कंडिका 3.2.3)

- सिविल सर्जन कटनी एवं छिन्दवाड़ा द्वारा निष्पादित पट्टा विलेखों का पंजीयन न कराये जाने एवं कम मुद्रांक शुल्क का आरोपण किये जाने से शासन ₹ 47.01 लाख राजस्व से वंचित रहा।

(कंडिका 3.2.4)

- ऋणों की स्वीकृति के साथ संलग्न शर्तों के अनुपालन न करने के कारण भिन्न संस्थाओं से ऋणों, ब्याज एवं दाण्डिक ब्याज की राशि ₹ 106.12 करोड़ की वसूली हेतु शेष रहे।

(कंडिका 3.2.5)

2.3 असावधानी/नियंत्रण में विफलता

- मुफ्त साइकिल वितरण योजना में साइकिल के क्रय हेतु निधियों राशि ₹ 34.94 करोड़ का उपयोग सुनिश्चित करने हेतु निर्धारित नियंत्रण प्रक्रिया का पालन नहीं किया गया।

(कंडिका 3.3.1)

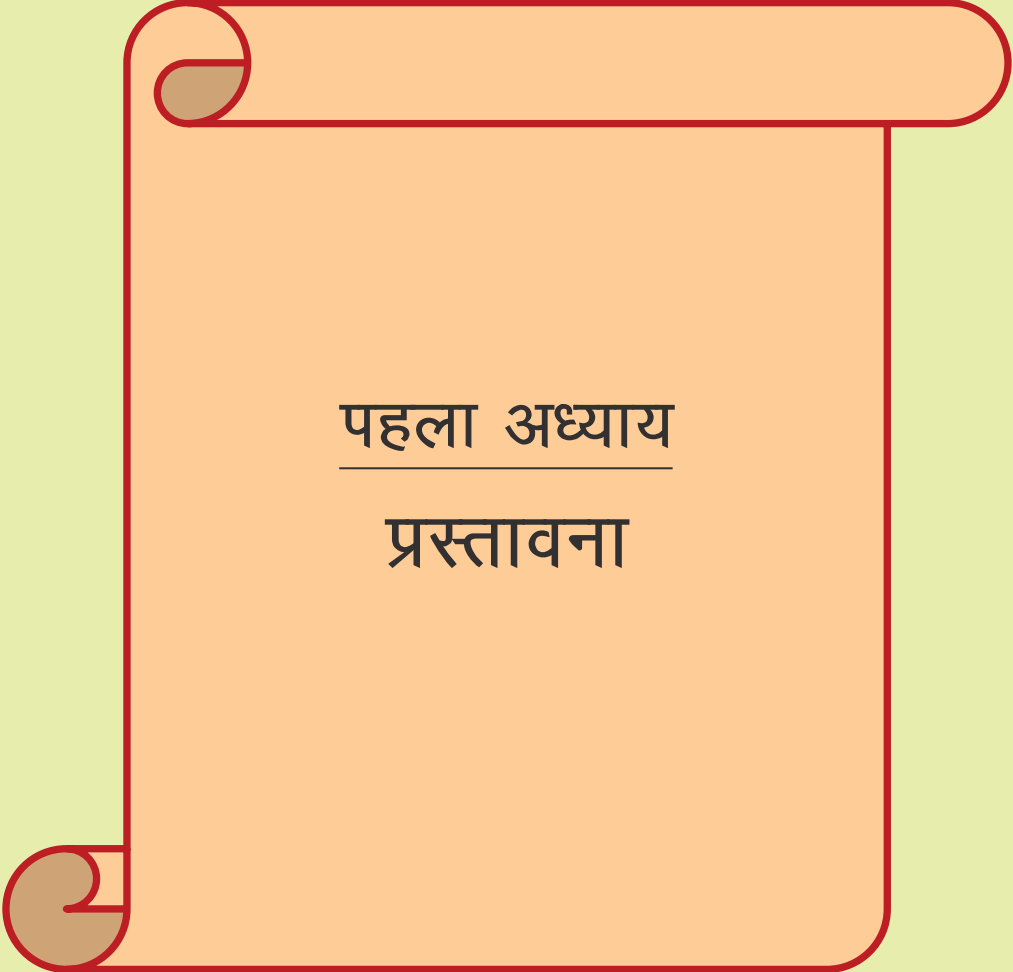
➤ एकीकृत बाल विकास सेवा योजना के अन्तर्गत पोषण आहार वितरण पर वेट के परिहार्य भुगतान के परिणामस्वरूप योजना निधि में ₹ 196.56 करोड़ की कमी हुई।
(कंडिका 3.3.2)

➤ दूरस्थ शिक्षा हेतु सेटेलाइट इन्टरेक्टिव टर्मिनल (एस आई टी) केन्द्रों का कम उपयोग होने के परिणामस्वरूप एस आई टी के संस्थापन पर ₹ 3.82 करोड़ व्यय होने के बावजूद भी दुर्गम पहुँच के लक्षित समूहों को दूरस्थ शिक्षा पहुँचाने के उद्देश्यों को प्राप्त नहीं किया जा सका।

(कंडिका 3.3.3)

➤ अधिष्ठाता चिकित्सा महाविद्यालय, सागर द्वारा भवन की पूर्णता सुनिश्चित किए बिना राशि ₹ 3.18 करोड़ के मशीन एवं उपकरण क्रय किए गए, जो एक से दो वर्षों तक बिना संस्थापित हुए अप्रयुक्त पड़े रहे।

(कंडिका 3.3.4)



पहला अध्याय
प्रस्तावना

पहला अध्याय: प्रस्तावना

1.1 इस प्रतिवेदन के विषय में

भारत के नियंत्रक-महालेखापरीक्षक का यह प्रतिवेदन राज्य के सामान्य एवं सामाजिक क्षेत्रों के अंतर्गत चयनित कार्यक्रमों तथा गतिविधियों की निष्पादन लेखापरीक्षा से उद्भूत मामलों और सरकारी विभागों तथा स्वायत्तशासी निकायों के अनुपालन लेखापरीक्षा से संबंधित है।

1.2 लेखापरीक्षित इकाइयों की रूपरेखा एवं राज्य बजट

सचिवालय स्तर पर राज्य में 56 विभाग हैं जिनके प्रमुख अतिरिक्त मुख्य सचिव/प्रमुख सचिव/सचिव हैं उनकी सहायता आयुक्तों/संचालकों तथा अधीनस्थ अधिकारियों द्वारा की जाती है। इनमें से 36 विभाग तथा उनके तहत सार्वजनिक क्षेत्र के उपक्रम/स्वायत्तशासी निकाय प्रधान महालेखाकार (सामान्य एवं सामाजिक क्षेत्र लेखापरीक्षा) के लेखापरीक्षा क्षेत्राधिकार के अंतर्गत हैं।

वर्तमान वर्ष (2012-13) के दौरान तथा पूर्व वर्ष में राज्य सरकार के राजकोषीय लेनदेनों का सारांश तालिका-1 में दिया गया है।

तालिका 1: वर्तमान वर्ष के राजकोषीय लेनदेनों का सारांश

(₹ करोड़ में)

2011-12	प्राप्तियाँ	2012-13	2011-12	संवितरण	2012-13		
अनुभाग-क राजस्व							
					योजनेत्तर	योजनागत	योग
62,604.07	राजस्व प्राप्तियाँ	70427.28	52,693.71	राजस्व व्यय	44,619.19	18,349.34	62,968.53
26,973.44	कर राजस्व	30581.70	16,228.64	सामान्य सेवाएं	17,613.11	92.03	17,705.14
7,482.73	करेतर राजस्व	7000.22	20,296.94	सामाजिक सेवाएं	12,686.85	11,688.62	24,375.47
18,219.13	संघ करों/शुल्कों का भाग	20805.16	12,964.91	आर्थिक सेवाएं	11,019.66	5,803.69	16,823.35
9,928.77	केन्द्र सरकार से अनुदान	12,040.20	3,203.22	सहायतानुदान तथा अंशदान	3,299.57	765.00	4,064.57
अनुभाग-ख: पूंजीगत							
22.65	विविध पूंजीगत प्राप्तियाँ	31.45	9,055.16	पूंजीगत परिव्यय	23.91	11,542.98	11,566.89
9,122.56	कर्ज तथा अग्रिम की वसूलियाँ	32.53	15,760.56	कर्ज तथा अग्रिम संवितरित	3,842.13	1,536.12	5,378.25
2.65	अन्तर्राज्यीय परिशोधन	9.14	3.70	अन्तर्राज्यीय परिशोधन			7.02
6,750.25	लोक ऋण प्राप्तियाँ	8,791.16	3,149.79	लोक ऋण का पुनर्भुगतान			3,583.94
100.00	आकस्मिकता निधि	-	100.00	आकस्मिकता निधि			-
76,315.22	लोक लेखा प्राप्तियाँ	86,247.57	73,279.04	लोक लेखा संवितरण			82,735.57
6,900.44	प्रारम्भिक रोकड़ शेष	7,775.88	7,775.88	अन्तिम रोकड़ शेष			7,074.81
1,61,817.84	योग	1,73,315.01	1,61,817.84	योग			1,73,315.01

(स्रोत: मध्य प्रदेश के वित्त लेखे 2012-13)

1.3 लेखापरीक्षा की आयोजना तथा संचालन

लेखापरीक्षा प्रक्रिया विभिन्न विभागों, स्वायत्तशासी निकायों, योजनाओं/परियोजनाओं इत्यादि की आकलित जोखिम गतिविधियों की विवेचनात्मकता/जटिलता, सौंपी गई वित्तीय शक्तियों के स्तर, आन्तरिक नियंत्रण एवं स्टेक होल्डर के सरोकार तथा विगत लेखापरीक्षा निष्कर्षों के साथ आरम्भ होती है। इस जोखिम निर्धारण के आधार पर, लेखापरीक्षा की आवृत्ति तथा सीमा का निर्णय किया जाता है एवं वार्षिक लेखापरीक्षा योजना तैयार की जाती है।

लेखापरीक्षा पूर्ण होने के उपरान्त, लेखापरीक्षा निष्कर्षों वाले निरीक्षण प्रतिवेदन कार्यालय प्रमुख को एक माह में उत्तर प्रस्तुत करने के अनुरोध के साथ प्रस्तुत किए जाते हैं। जैसे ही उत्तर प्राप्त होते हैं, लेखापरीक्षा निष्कर्षों का या तो निराकरण हो जाता है अथवा अनुपालन के लिए आगे की कार्रवाई का परामर्श दिया जाता है। इन निरीक्षण प्रतिवेदनों में उल्लिखित महत्वपूर्ण लेखापरीक्षा प्रेक्षणों को भारत के नियंत्रक-महालेखापरीक्षक के लेखापरीक्षा प्रतिवेदनों में समाविष्ट करने के लिए संसाधित किया जाता है जिन्हें भारत के संविधान के अनुच्छेद 151 के अधीन मध्य प्रदेश के राज्यपाल को प्रस्तुत किया जाता है।

2012-13 के दौरान, राज्य के विभिन्न विभागों/संगठनों की 844 इकाइयों (अनुपालन लेखापरीक्षा एवं निष्पादन लेखापरीक्षा) की लेखापरीक्षा कार्यालय प्रधान महालेखाकार (सामान्य एवं सामाजिक क्षेत्र लेखापरीक्षा) द्वारा की गई थी।

1.4 लेखापरीक्षा के प्रति सरकार की उत्तरदायित्वता का अभाव

1.4.1 बकाया निरीक्षण प्रतिवेदन

प्रधान महालेखाकार (सामान्य एवं सामाजिक क्षेत्र लेखापरीक्षा) मध्य प्रदेश, ग्वालियर निर्धारित नियम एवं प्रक्रिया के अनुसार लेने देनों की नमूना जांच द्वारा शासकीय विभागों का आवधिक निरीक्षण एवं महत्वपूर्ण लेखाकरण तथा अन्य अभिलेखों के संधारण का सत्यापन करता है। इन निरीक्षणों का लेखापरीक्षा निरीक्षण प्रतिवेदन को जारी कर अनुसरण किया जाता है। जब लेखापरीक्षा निरीक्षण के दौरान महत्वपूर्ण अनियमितताओं का पता लगता है, जिनका उसी स्थान पर निराकरण नहीं होता है तो इन निरीक्षण प्रतिवेदनों को निरीक्षित कार्यालय के प्रमुख के उच्चतर प्राधिकारी को एक प्रति देते हुए प्रेषित की जाती है।

कार्यालय अध्यक्ष एवं उससे उच्चतर प्राधिकारी के लिए आवश्यक है कि वे निरीक्षण प्रतिवेदन की प्राप्ति के चार सप्ताह के भीतर प्रधान महालेखाकार को अनुपालन सूचित करे। कार्यालय प्रधान महालेखाकार द्वारा गम्भीर अनियमितताओं को विभागाध्यक्ष की जानकारी में भी लाया जाता है।

नमूना लेखापरीक्षा के परिणामों के आधार पर 7,439 निरीक्षण प्रतिवेदनों (20,718 कंडिकाओं) में निहित कई लेखापरीक्षा प्रेक्षण, 30 सितंबर 2013¹ को सामान्य एवं

¹ 31 मार्च 2013 तक जारी और 30 सितंबर 2013 को लंबित निरीक्षण प्रतिवेदनों और कण्डिकाओं को सम्मिलित करते हुए।

सामाजिक क्षेत्रों के अंतर्गत कई विभागों के विरुद्ध बकाया थे, जैसा कि तालिका 2 में दिया गया है। बकाया निरीक्षण प्रतिवेदनों और कंडिकाओं का वर्षवार विवरण परिशिष्ट-1.1 में दिया गया है।

तालिका-2: बकाया निरीक्षण प्रतिवेदन/कंडिकाएं

स.क्र.	क्षेत्र का नाम	निरीक्षण प्रतिवेदन	कंडिकाएं
1	सामाजिक क्षेत्र	6332	17885
2	सामान्य क्षेत्र	1107	2833
योग		7439	20718

विभागीय अधिकारी निर्धारित समय सीमा में निरीक्षण प्रतिवेदनों में निहित प्रेक्षणों पर कार्रवाई करने में असफल रहे परिणामतः जवाबदेही में कमी आई।

यह अनुशंसा की जाती है कि लेखापरीक्षा प्रेक्षणों पर त्वरित एवं उपयुक्त प्रतिक्रिया हेतु सरकार ध्यान दे।

1.4.2 महत्वपूर्ण लेखापरीक्षा प्रेक्षणों पर सरकार की प्रतिक्रिया (प्रारूप कंडिका/समीक्षा)

विगत कुछ वर्षों में लेखापरीक्षा ने विभिन्न कार्यक्रमों/गतिविधियों के कार्यान्वयन में और चयनित विभागों में आंतरिक नियंत्रण की गुणवत्ता पर अनेक महत्वपूर्ण कमियों को प्रतिवेदित किया जिनका कार्यक्रमों की सफलता और विभागों की कार्यप्रणाली पर विपरीत प्रभाव पड़ता है। विनिर्दिष्ट कार्यक्रमों/योजनाओं की लेखापरीक्षा एवं कार्यपालिका को सुधारात्मक कार्रवाई करने के लिए उपयुक्त अनुशंसाएं देने तथा नागरिकों को सेवा देने में सुधार पर विशेष ध्यान दिया गया था।

भारत के नियंत्रक-महालेखापरीक्षक के लेखापरीक्षा एवं लेखा पर विनियम, 2007 के प्रावधानों के अनुसार, विभागों के लिए आवश्यक है कि वे भारत के नियंत्रक-महालेखापरीक्षक के लेखापरीक्षा प्रतिवेदनों में सम्मिलित करने हेतु प्रस्तावित प्रारूप निष्पादन लेखापरीक्षा प्रतिवेदन एवं प्रारूप कंडिकाओं पर अपनी प्रतिक्रिया/उत्तर छह सप्ताह के अंदर प्रेषित करें। यह उनके व्यक्तिगत ध्यान में लाया गया था कि इन कंडिकाओं के भारत के नियंत्रक महालेखापरीक्षक के प्रतिवेदन, जो कि राज्य विधानमण्डल के समक्ष प्रस्तुत किए जाएंगे, में सम्मिलित होने की संभावना के मद्देनजर प्रकरण में उनकी टिप्पणियों को सम्मिलित किया जाना वांछनीय होगा। उन्हें निष्पादन लेखापरीक्षा के प्रारूप प्रतिवेदन एवं प्रारूप लेखापरीक्षा कंडिकाओं के संबंध में चर्चा करने के लिए प्रधान महालेखाकार के साथ बैठक करने की भी सलाह दी गई थी। प्रतिवेदन में सम्मिलित करने के लिये प्रस्तावित इन प्रारूप प्रतिवेदनों एवं कंडिकाओं को संबंधित अपर मुख्य सचिवों/प्रधान सचिवों/सचिवों को उनके उत्तर प्राप्त करने हेतु अग्रेषित किया गया था। वर्तमान लेखापरीक्षा प्रतिवेदन के लिए छह निष्पादन लेखापरीक्षा पर प्रारूप प्रतिवेदनों और 10 प्रारूप कंडिकाओं को संबंधित प्रशासनिक सचिवों को अग्रेषित किया गया था। लेकिन सरकार से चार निष्पादन लेखापरीक्षाओं एवं तीन प्रारूप लेखापरीक्षा कंडिकाओं पर उत्तर प्राप्त हुए थे।

1.4.3 लेखापरीक्षा समिति का गठन

सरकार ने शकधर समिति (उच्चाधिकार प्राप्त समिति) की अनुशंसाओं को स्वीकार करते हुए लेखापरीक्षा कंडिकाओं पर आगामी कार्रवाई की निगरानी के लिये एक उच्चाधिकार प्राप्त समिति का गठन किया था (मई 2000)। 2012-13 के दौरान उच्चाधिकार प्राप्त समिति की एक बैठक हुई थी। सरकार ने लेखापरीक्षा टिप्पणियों के त्वरित निपटान हेतु एक शीर्ष स्तरीय समिति (अप्रैल 2009) एवं 24 विभागीय लेखापरीक्षा समितियों का गठन किया। लेकिन इस आदेश में शीर्ष समिति की बैठक हेतु अंतराल निर्धारित नहीं किया गया था। तथापि विभागीय लेखापरीक्षा समिति की तीन माह में एक बैठक होना है। वर्ष के दौरान शीर्ष स्तरीय समिति एवं विभागीय लेखापरीक्षा समिति की कोई बैठक आयोजित नहीं हुई।

1.4.4 लेखापरीक्षा प्रतिवेदनों पर आगे की कार्रवाई

लोक लेखा समिति की आंतरिक कार्यप्रणाली के लिए प्रक्रिया के नियम के अनुसार प्रशासनिक विभागों को नियंत्रक-महालेखापरीक्षक के लेखापरीक्षा प्रतिवेदनों में सम्मिलित लेखापरीक्षा कंडिकाओं एवं समीक्षाओं पर स्वतः कार्रवाई प्रारंभ करनी थी चाहे लोक लेखा समिति द्वारा इनकी जांच की गई हो या नहीं। प्रशासनिक विभागों को लेखापरीक्षा द्वारा परीक्षित विस्तृत नोट्स जिसमें की गई या प्रस्तावित उपचारात्मक कार्रवाई का वर्णन हो विधानसभा में लेखापरीक्षा प्रतिवेदनों की प्रस्तुति के तीन माह के भीतर प्रस्तुत करने थे।

लेखापरीक्षा प्रतिवेदन वर्ष 2005-06, 2007-08, 2008-09 एवं 2010-11 में सम्मिलित सामान्य एवं सामाजिक क्षेत्रों से संबंधित विभागों की 55 कंडिकाओं में से 11 कंडिकाओं के विभागीय उत्तर प्राप्त नहीं हुए थे (सितंबर 2013) (तालिका 3)। प्रकरण प्रमुख सचिव, विधान सभा को सूचित किए गए थे (अक्टूबर 2013)।

तालिका-3: लेखापरीक्षा प्रतिवेदनों में सम्मिलित कंडिकाओं पर विभागीय उत्तरों की प्राप्ति की स्थिति

लेखापरीक्षा प्रतिवेदन	वर्ष	विभाग	क्षेत्र	30 सितंबर 2013 तक लंबित विभागीय उत्तर	राज्य विधानसभा में प्रस्तुतिकरण का दिनांक	विभागीय उत्तरों के प्राप्त होने की नियत तिथि
सामान्य एवं सामाजिक क्षेत्र (गैर-सार्वजनिक क्षेत्र उपक्रम)	2005-06	पंचायत एवं ग्रामीण विकास	सामाजिक क्षेत्र	01	26-7-2007	26-10-2007
		लोक स्वास्थ्य यांत्रिकी	सामाजिक क्षेत्र	01	26-7-2007	26-10-2007
	2007-08	वित्त	सामान्य क्षेत्र	01	21-7-2009	21-10-2009
	2008-09	पंचायत एवं ग्रामीण विकास	सामाजिक क्षेत्र	02	28-7-2010	28-10-2010
		राजस्व	सामान्य क्षेत्र	01	28-7-2010	28-10-2010
	2010-11	आवास एवं पर्यावरण	सामाजिक क्षेत्र	01	12-12-2012	12-03-2013
		लोक स्वास्थ्य एवं परिवार कल्याण	सामाजिक क्षेत्र	03	12-12-2012	12-03-2013
		श्रम	सामान्य क्षेत्र	01	12-12-2012	12-03-2013
योग				11		

(स्रोत: विधान सभा सचिवालय द्वारा आंकड़ों की पुष्टि की गई)

1.4.5 लोक लेखा समिति की अनुशंसाओं पर सरकार के उत्तर

मुख्य सचिव, मध्य प्रदेश सरकार ने राज्य विधान सभा में लोक लेखा समिति के प्रतिवेदन की प्रस्तुति के छः माह के भीतर समिति की अनुशंसाओं के संबंध में की गई कार्रवाई अथवा उनके द्वारा प्रस्तावित कार्रवाई के बारे में समिति को सूचना देने के लिए समस्त विभागों को अनुदेश जारी किए थे (नवंबर 1994)। कार्रवाई टिप्पणी की प्रतिलिपियाँ प्रधान महालेखाकार को भी उनकी टिप्पणियों के लिए पृष्ठांकित की जानी थी।

सितंबर 2013 तक, 23 विभागों द्वारा लेखापरीक्षा प्रतिवेदनों की 217 कंडिकाओं पर लोक लेखा समिति की अनुशंसाओं पर कार्रवाई टिप्पणियां प्रेषित नहीं की गई थी। 1986-87 से अनुशंसाओं पर कार्रवाई टिप्पणियां प्रस्तुत नहीं की गई थी। विभागवार एवं वर्षवार विवरण परिशिष्ट-1.2 में दिए गए हैं। विभागीय कार्रवाई टिप्पणियों की लंबित स्थिति मुख्य सचिव के ध्यान में इस अनुरोध के साथ लाई गई थी (अक्टूबर 2013) कि संबंधित विभागों को उपयुक्त अनुदेश जारी करें।

1.5 लेखापरीक्षा द्वारा बताए जाने पर वसूलियां

परियोजना अधिकारी, जिला शहरी विकास अभिकरण, उज्जैन के अभिलेखों की नमूना जांच (अक्टूबर 2012) में प्रकट हुआ कि जिला शहरी विकास अभिकरण द्वारा नगर पालिका निगम, उज्जैन को ऋण के रूप में झुग्गी बस्ती पुनर्वास योजना के अंतर्गत 1,320 मकान बनाने के लिए ₹ 4.90 करोड़ संस्वीकृत (नवंबर 2011) किए थे। जिलाधीश सह अध्यक्ष, जिला शहरी विकास अभिकरण, उज्जैन एवं आयुक्त, नगर पालिका निगम, उज्जैन के मध्य एक अनुबंध निष्पादित किया गया (नवंबर 2011) एवं जिला शहरी विकास अभिकरण, उज्जैन ने नगर पालिका निगम उज्जैन को ₹ 4.90 करोड़ प्रेषित किए (नवंबर से दिसंबर 2011)। अनुबंध के अनुसार ऋण का उपयोग केवल मार्जिन राशि के रूप में अन्य वित्तीय संस्थानों से ऋण लेकर मकानों को पूर्ण करने हेतु किया जाना था। हमने देखा (जुलाई 2013) कि जिला शहरी विकास अभिकरण ने इन निधियों का अन्य वित्तीय संस्थानों से ऋण प्राप्त करने के लिए मार्जिन राशि के रूप में उपयोग सुनिश्चित किए बिना ऋण संस्वीकृत कर दिए थे। नगर पालिका निगम उज्जैन ने इन निधियों का उपयोग ऋण प्राप्त करने हेतु मार्जिन राशि के रूप में नहीं किया एवं राशि को देयकों के भुगतान हेतु व्यय कर दिया। लेखापरीक्षा द्वारा इस ओर इंगित किए जाने (अक्टूबर 2012) के बाद जिला शहरी विकास अभिकरण द्वारा प्रकरण नगर पालिका निगम उज्जैन के समक्ष उठाया गया एवं संपूर्ण ऋण राशि नगर पालिका निगम उज्जैन द्वारा जिला शहरी विकास अभिकरण, उज्जैन को वापस कर दी गई थी (नवंबर 2013)।

1.6 राज्य विधानसभा में स्वायत्तशासी निकायों के पृथक लेखापरीक्षा प्रतिवेदनों को रखे जाने की स्थिति

राज्य सरकार द्वारा कई स्वायत्तशासी निकायों की स्थापना की गई है। इन निकायों की बड़ी संख्या में लेखापरीक्षा भारत के नियंत्रक एवं महालेखापरीक्षक द्वारा उनके लेनदेनों का सत्यापन, प्रचालन गतिविधियों एवं लेखों, नियामक अनुपालन लेखापरीक्षा, आंतरिक प्रबंधन की समीक्षा, वित्तीय नियंत्रण एवं प्रक्रिया तथा प्रणाली की समीक्षा के लिए की

जाती है। राज्य में चार स्वायत्तशासी निकायों (सामान्य एवं सामाजिक क्षेत्र से संबंधित) के लेखों की लेखापरीक्षा भारत के नियंत्रक एवं महालेखापरीक्षक को सौंपी गई है। लेखापरीक्षा सौंपे जाने की स्थिति, लेखों को लेखापरीक्षा को प्रस्तुत करने, पृथक लेखापरीक्षा प्रतिवेदन को जारी करने एवं विधान सभा में रखे जाने का विवरण तालिका 4 में दर्शाया गया है।

तालिका 4: स्वायत्तशासी निकायों के लेखों को प्रस्तुत करने की स्थिति

सं.क्र.	निकाय का नाम	सौंपने की अवधि	वर्ष जब तक लेखे प्रस्तुत कर दिए गए थे	अवधि जब तक पृथक लेखापरीक्षा प्रतिवेदन जारी कर दिए गए थे	पृथक लेखापरीक्षा प्रतिवेदनों का विधानसभा में रखा जाना	प्रस्तुतीकरण में विलंब ² /लेखों का प्रस्तुत न किया जाना (महीनों में)
1	म.प्र.गृह निर्माण मंडल, भोपाल	2011-12 तक	2010-11	2007-08	2003-04	2008-09 (40) 2009-10 (34) 2010-11 (22) 2011-12 (12)
2	म.प्र. मानव अधिकार आयोग, भोपाल	2012-13 तक	2011-12	2011-12	2008-09	2011-12 (निरंक) 2012-13 (निरंक)
3	म.प्र. भवन एवं संनिर्माण कर्मकार कल्याण मंडल, भोपाल	2012-13 तक	2008-09	2005-06	जानकारी प्रतीक्षित	2006-07 (57) 2007-08 (45) 2008-09 (33) 2009-10 (36) 2010-11 (24) 2011-12 (12) 2012-13 (निरंक)
4	म.प्र. राज्य विधिक सेवा प्राधिकरण, जबलपुर	संसद के अधिनियम द्वारा सौंपा गया	स्थापना (1997-98) से प्रस्तुत नहीं किए गए	-	जानकारी प्रतीक्षित	180

चार स्वायत्तशासी निकायों में से, मध्य प्रदेश राज्य विधिक सेवा प्राधिकरण, जबलपुर ने अपनी स्थापना (1997-98) से लेखे प्रस्तुत नहीं किए। दो स्वायत्तशासी निकायों (सं.क्र. 1 एवं 3) द्वारा लेखाओं को प्रस्तुत करने में 57 महीनों तक का अत्यधिक विलंब किया गया था।

² विलंब की अवधि, लेखा प्राप्ति की निर्धारित दिनांक अर्थात् आगामी वित्तीय वर्ष की 30 जून से 30 जून 2013 तक ली गई है।

दूसरा अध्याय

निष्पादन लेखापरीक्षा

- 2.1 राष्ट्रीय ग्रामीण पेयजल कार्यक्रम
- 2.2 उच्च शिक्षा विभाग की कार्यप्रणाली की समीक्षा
- 2.3 इन्दिरा आवास योजना (आई ए वाय)
- 2.4 मुख्यमंत्री ग्राम सड़क योजना (एम.एम.जी.एस.वाय.) के अंतर्गत ग्रामीण सड़कों का निर्माण
- 2.5 आयुष फार्मेशियों की कार्यप्रणाली

अध्याय- 2: निष्पादन लेखा परीक्षा

लोक स्वास्थ्य यांत्रिकी विभाग

2.1 राष्ट्रीय ग्रामीण पेयजल कार्यक्रम

कार्यपालन सारांश

भारत सरकार द्वारा प्रत्येक ग्रामीण व्यक्ति को स्थायी आधार पर पीने योग्य पानी, पकाने तथा घरेलू बुनियादी जरूरतों को पूरा करने के लिये सुरक्षित पानी प्रदाय करने हेतु त्वरित ग्रामीण जल आपूर्ति कार्यक्रम (ए.आर.डब्लू.एस.पी.) को राष्ट्रीय ग्रामीण पेयजल कार्यक्रम (2009) का पुनः नाम दिया गया था। वर्ष 2009-10 से 2012-13 की अवधि में राष्ट्रीय ग्रामीण पेयजल कार्यक्रम के कार्यान्वयन की समीक्षा 50 जिलों में से 23 जिलों के अभिलेखों की नमूना जांच के द्वारा मई से सितम्बर 2013 तक की गई।

- योजना के दिशा निर्देशों में परिकल्पित राज्य तथा जिला स्तर पर नीचे पहुँच स्तर तक व्यापक जल सुरक्षा योजनाओं को अंगीकृत नहीं किया गया था। योजना तैयार करने में प्रतिमान 80 प्रतिशत भू-जल आधारित प्रणालियों को 20 प्रतिशत तक स्थानान्तरण पर ध्यान नहीं दिया गया था, परिणामस्वरूप नलकूप खनन की संख्या में वृद्धि हुई।
- निधियों के इष्टतम उपयोग को सुनिश्चित नहीं किया जा सका। निधियों का घटकवार आवंटन एवं उपयोग सुनिश्चित नहीं किया गया था।
- मध्य प्रदेश लघु उद्योग निगम से पी.वी.सी. पाईपों का क्रय किया जाना, सामग्री आपूर्ति करने के लिये अधिकृत नहीं था। इसके अलावा, खुली निविदाओं के माध्यम से प्रतिस्पर्धात्मक दरों का लाभ नहीं उठाया गया। देय छूट का लाभ भी नहीं उठाया गया था।
- गिरते हुये भूजल स्तर तथा स्रोतों के सूख जाने के कारण पूरी तरह से आच्छादित बसाहटें स्लिप बैक हुई। मात्रा एवं गुणवत्ता के संबंध में राज्य में उल्लेखनीय संख्या में बसाहटों, ग्रामीण स्कूलों एवं आंगनवाड़ियों को आच्छादित किया जाना बाकी था।
- निश्चित मान तक पानी के नमूनों का परीक्षण सुनिश्चित करने के लिये बुनियादी सुविधाओं के साथ-साथ मानवशक्ति के संदर्भ में प्रयोगशालाओं का सुदृढीकरण किया जाना बाकी था।
- निविदा प्रीमियम, सेन्टेज प्रभार तथा अस्वीकार्य योग्य कार्य कार्यक्रम निधि पर भारित किए गए जबकि इन्हें राज्य निधि से किया जाना था।
- तकनीकी संवर्ग, जिला जल एवं स्वच्छता मिशन एवं खंड संसाधन केंद्रों में मानवशक्ति की कमी थी जिससे कार्यक्रम का कार्यान्वयन प्रभावित रहा। प्रशिक्षण कैलेन्डर के अनुसार क्षमता निर्माण सुनिश्चित करने हेतु प्रशिक्षण आयोजित नहीं किये गये।
- कार्यक्रमों की समुचित निगरानी करने के लिये राज्य स्तरीय समितियों की नियमित रूप से बैठकें नहीं हुई। एकीकृत प्रबंधन सूचना प्रणाली में उपलब्धियों से संबंधित आंकड़ों की प्रविष्टियों का स्थानान्तरण करने से पूर्व सक्षम प्राधिकारियों द्वारा प्रमाणीकृत नहीं किया गया।

2.1.1 प्रस्तावना

ग्रामीण जल आपूर्ति कार्यक्रम के प्रथम तीन चरण¹ अवधि 1972-2009 के दौरान निर्धारित किये गये। चौथे चरण (2009-12) में पानी की उपलब्धता की संवहनीयता, सहायक गतिविधियाँ एवं जल गुणवत्ता अनुवीक्षण तथा निगरानी कार्यक्रम के सुनिश्चित किये जाने पर विशेष ध्यान दिया जाना था। अप्रैल 2009 से भारत सरकार द्वारा प्रायोजित ग्रामीण क्षेत्रों में सभी के लिये, हर समय सुरक्षित पानी की उपलब्धता की दृष्टि से ग्रामीण जल आपूर्ति कार्यक्रम को राष्ट्रीय ग्रामीण पेयजल कार्यक्रम का नाम दिया गया। कार्यक्रम के छः घटक थे तथा तीन घटकों में भारत सरकार एवं राज्य सरकार प्रत्येक का 50 प्रतिशत हिस्सा था तथा तीन घटकों में भारत सरकार द्वारा 100 प्रतिशत राशि का प्रावधान किया जाना था। तथापि कार्यक्रम जारी है तथा वर्ष 2012-13 में भारत सरकार तथा राज्य सरकार दोनों द्वारा धनराशि का प्रावधान किया गया। राष्ट्रीय ग्रामीण पेयजल कार्यक्रम के अन्तर्गत इन छः घटकों अर्थात् आच्छादन, जल गुणवत्ता, संचालन एवं रखरखाव (ओ.एण्ड एम.), संवहनीयता, सहायक गतिविधियाँ तथा जल गुणवत्ता अनुवीक्षण एवं निगरानी कार्यक्रम के कार्यान्वयन के लिये चिन्हित किया गया था। कार्यक्रम के मुख्य उद्देश्य निम्नानुसार थे:

- ग्रामीण क्षेत्रों में स्थायी पीने के पानी की सुरक्षा सुनिश्चित करना एवं यह सुनिश्चित करना कि पानी की गुणवत्ता, आपूर्ति एवं खपत दोनों बिंदुओं पर निर्धारित मानकों के अनुरूप है।
- यह देखना कि जल की सुग्राह्यता, विश्वसनीयता, संवहनीयता, सुविधा, समता तथा उपभोक्ता की वरीयता के मुद्दे सामुदायिक आधार पर जल प्रदाय पद्धति की आयोजना के समय मार्गदर्शक सिद्धांत हैं।
- समुदायों को उनके पीने के पानी के स्रोतों के प्रबंधन, अनुवीक्षण और निगरानी बनाये रखने के योग्य बनाना।
- पारदर्शिता, जवाबदेही और जानकारी के साथ निर्णय लिए जाने हेतु ऑनलाइन रिपोर्टिंग तंत्र के माध्यम से सूचनाएँ सार्वजनिक अधिकार क्षेत्र में उपलब्ध करवाते हुए सूचनाओं तक पहुंच उपलब्ध करवाना।

मध्यप्रदेश में, लोक स्वास्थ्य यांत्रिकी विभाग 51,541 ग्रामों (1.27 लाख बसाहटें) को आच्छादित करने हेतु कार्यक्रम के कार्यान्वयन के लिये उत्तरदायी है। 2009-10 के प्रारंभ में कोई भी बसाहट अनाच्छादित नहीं थी। हालांकि, ग्यारहवीं योजना अवधि अर्थात् मार्च 2012 तक 78,377 बसाहटें आंशिक रूप से आच्छादित थीं जो पूरी तरह आच्छादित होने के लिए बचीं थी। 2012-13 के अंत में 43,632 बसाहटें जोकि कुल बसाहटों की 34 प्रतिशत थी पूरी तरह आच्छादन के लिये शेष थी। छः घटकों में से तीन घटक यथा आच्छादन, जल गुणवत्ता, संचालन एवं रखरखाव 50:50 प्रतिशत हिस्से के आधार पर तथा संवहनीयता, सहायक गतिविधियाँ एवं जल गुणवत्ता अनुवीक्षण एवं निगरानी कार्यक्रम घटक पूरी तरह से भारत सरकार द्वारा वित्त पोषित थे। अवधि 2009-13 के

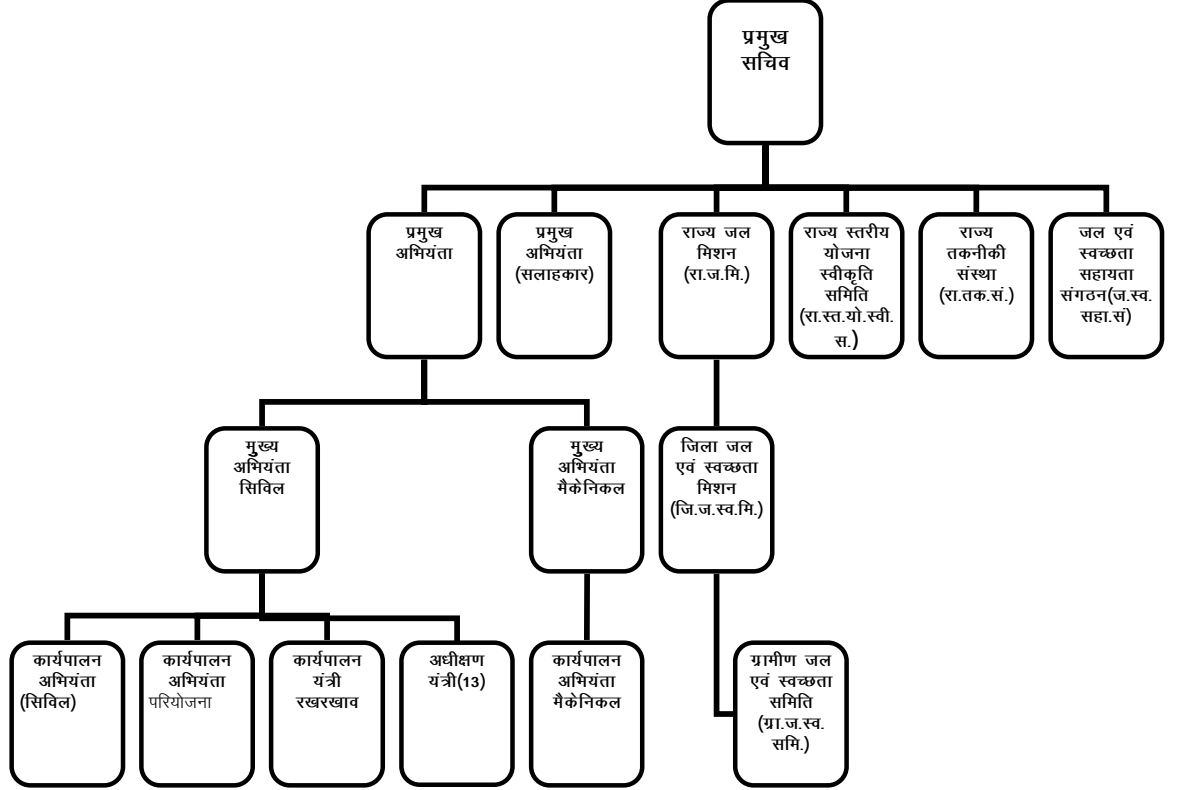
¹ प्रथम चरण (1972-86) ए.आर.डब्ल्यू.एस.पी.-ग्रामीण समुदाय को पर्याप्त पीने का पानी सुनिश्चित करने के प्रावधान किया जाना, द्वितीय चरण (1986-99): तकनीकी मिशन-पानी की गुणवत्ता, तकनीकी हस्तक्षेप मानव संसाधन विकास सहायता आदि पर जोर देना, तृतीय चरण (1999-2009): कार्यक्रम की रूपरेखा में समुदाय को शामिल करना, पीने योग्य पानी की योजना का क्रियान्वयन एवं प्रबंधन।

दौरान भारत सरकार एवं राज्य सरकार द्वारा कार्यक्रम के लिये अपने हिस्से की राशि ₹ 3046.18 करोड़ जारी की गई जिसके विरुद्ध ₹ 2861.79 करोड़ का व्यय किया गया।

2.1.2 संगठनात्मक संरचना

कार्यक्रम का कार्यान्वयन लोक स्वास्थ्य यांत्रिकी विभाग, जिसके शीर्ष अधिकारी प्रमुख सचिव, लोक स्वास्थ्य यांत्रिकी विभाग हैं द्वारा किया गया।

लोक स्वास्थ्य यांत्रिकी विभाग की संगठनात्मक संरचना नीचे चार्ट में दी गई है:



प्रमुख सचिव, लोक स्वास्थ्य यांत्रिकी विभाग पूरे कार्यक्रम के कार्यान्वयन के लिए उत्तरदायी है। प्रमुख अभियंता विभाग के कार्यकारी प्रमुख है। राज्य जल मिशन जिलों को निधियाँ जारी करता है तथा कार्यक्रम निधि के लेखों का रखरखाव करता है तथा राज्य स्तरीय योजना स्वीकृति समिति के शीर्ष अधिकारी प्रमुख सचिव, लोक स्वास्थ्य यांत्रिकी विभाग है जो कि सभी ग्रामीण जल प्रदाय योजनाओं का अनुमोदन एवं योजनाओं की समीक्षा करते हैं। राज्य तकनीकी अभिकरण, बड़ी जल प्रदाय योजनाओं को तैयार करने में विभाग की सहायता करता है तथा जल स्वच्छता सहायता संगठन विभाग की मानव संसाधन विभाग की गतिविधियों में सहायता करता है।

2.1.3 लेखा परीक्षा के उद्देश्य

लेखा परीक्षा के उद्देश्य यह जांच करना था कि:

- कार्यक्रम के उचित कार्यान्वयन के लिये प्रभावी योजना तैयार की गई थी;

- बजट प्रावधान, निधियों की प्राप्ति तथा उपयोग तथा भारत सरकार को उनको प्रतिवेदित किया जाना पर्याप्त तथा किफायती थे;
- कार्यक्रम का कार्यान्वयन पेयजल गुणवत्ता नियंत्रण करने के साथ राष्ट्रीय ग्रामीण पेयजल कार्यक्रम के प्रावधानों के अनुरूप था;
- ग्रामीण क्षेत्रों के लिये भू जल पुनर्भरण प्रभावी था;
- कार्यक्रम के कार्यान्वयन के लिये मानव संसाधन प्रबंधन पर्याप्त था; और
- निगरानी तथा मूल्यांकन प्रभावी था।

2.1.4 लेखा परीक्षा के मापदण्ड

लेखा परीक्षा के मापदण्ड निम्नलिखित स्रोतों से लिए गए थे;

- राष्ट्रीय ग्रामीण पेयजल कार्यक्रम की मार्गदर्शिकाएं तथा कार्यक्रम पर भारत सरकार एवं राज्य सरकार द्वारा जारी किए गए प्रशासनिक आदेश;
- लोक स्वास्थ्य यांत्रिकी विभाग की एकीकृत दर अनुसूची, मध्य प्रदेश लोक निर्माण विभाग (एम.पी.पी.डब्ल्यू.डी.) की नियमावली;
- परियोजनाओं के प्रतिवेदन अलग-अलग योजनाओं के प्राक्कलन तथा स्वीकृति आदेश; तथा
- सामान्य वित्तीय नियम, मध्य प्रदेश कोष संहिता, मध्य प्रदेश वित्तीय संहिता एवं वित्त विभाग के आदेश।

2.1.5 लेखा परीक्षा का कार्यक्षेत्र तथा पद्धति

राष्ट्रीय ग्रामीण पेयजल कार्यक्रम के कार्यान्वयन की अवधि 2009-10 से 2012-13 तक प्रमुख अभियंता एवं 50 जिलों में से 23² जिलों के कार्यपालन यंत्रियों के कार्यालयों (मई से सितम्बर 2013) के अभिलेखों की नमूना जांच कर समीक्षा की गई। लेखा परीक्षा के उद्देश्य, मापदण्ड पर विचार विमर्श हेतु प्रवेश सम्मेलन 20 मई 2013 को सचिव, लोक स्वास्थ्य यांत्रिकी विभाग एवं प्रमुख अभियंता के साथ आयोजित हुआ। निर्गम सम्मेलन 27 दिसम्बर 2013 को अतिरिक्त सचिव, लोक स्वास्थ्य यांत्रिकी विभाग के साथ हुआ जिसमें विभाग द्वारा दिये गये विचार/उत्तर समीक्षा में उपयुक्त तरीके से सम्मिलित किये गये।

लेखा परीक्षा निष्कर्ष

2.1.6 योजना

राष्ट्रीय ग्रामीण पेयजल कार्यक्रम के लक्ष्य को प्राप्त करने के लिये, ग्राम जल सुरक्षा योजनायें तैयार की जानी चाहिए थी जिसमें अन्य बातों के साथ जनसांख्यिकीय और भौतिक सुविधाओं, जल स्रोतों, घरेलू स्तर पर पीने तथा अन्य घरेलू आवश्यकताओं,

² अलीराजपुर, अनूपपुर, बालाघाट, बड़वानी, बैतूल, धार, डिंडोरी, होशंगाबाद, जबलपुर, झाबुआ, खरगौन, मंडला, मंदसौर, राजगढ़, रायसेन, रतलाम, सागर, सतना, सीहोर, सिवनी, शाजापुर, उज्जैन तथा उमरिया

बुनियादी ढांचे के अंतराल तथा मौजूदा बुनियादी ढांचे एवं जल स्रोतों के बढ़ाने के प्रस्तावित कार्य को शामिल किया जाना चाहिए। ग्राम जल सुरक्षा योजना में, जल प्रदाय योजनाओं के प्रबंधन, संचालन एवं रखरखाव का विवरण होना चाहिए। सभी ग्राम जल सुरक्षा योजनाओं के आधार पर जिला जल सुरक्षा योजनाएँ तैयार की जानी थी। राज्य स्तर पर प्रत्येक वित्त वर्ष के लिए एक वार्षिक व्यापक जल सुरक्षा कार्य योजना तथा पंचवर्षीय सतत् योजना तैयार की जानी थी। अगले वित्त वर्ष की वार्षिक कार्य योजना प्रत्येक वर्ष के फरवरी माह तक भारत सरकार को प्रस्तुत की जानी थी।

हमने पाया कि ग्यारहवीं (2007-12) तथा बारहवीं (2012-17) पंचवर्षीय योजना में वर्षवार लक्ष्य निर्धारित नहीं किए गए थे। जिससे यह ज्ञात नहीं किया जा सका कि पंचवर्षीय योजना के तारतम्य में वार्षिक कार्य योजना तैयार की गई थी। 2009-10 को छोड़कर, प्रत्येक वर्ष वार्षिक कार्य योजना तैयार की गई थी। हमने पाया कि वार्षिक कार्य योजना भारत सरकार को मार्च से मई के मध्य तीन माह की देरी तक प्रस्तुत की गई थी। हालांकि, भारत सरकार द्वारा अनुमोदन की तारीख लेखा परीक्षा को प्रस्तुत नहीं की गई।

नियोजन प्रक्रिया के अभिलेखों की जांच में निम्नलिखित तथ्य उजागर हुए:

2.1.6.1 ग्राम जल सुरक्षा योजना तथा जिला जल सुरक्षा योजना

कार्यक्रम में निहित ग्राम समुदाय द्वारा गैर सरकारी संगठनों की सहायता से ग्राम जल एवं स्वच्छता समिति द्वारा पेयजल सुरक्षा को सम्मिलित करते हुए नियोजन प्रक्रिया में नीचे पहुंच स्तर तक ग्राम जल सुरक्षा योजनाएं तैयार की जानी थी। जिले की सभी ग्राम जल सुरक्षा योजनाओं के आधार पर जिला जल सुरक्षा योजना तैयार की जानी थी।

हमने पाया कि 23 जांच किए गए जिलों में ग्राम जल सुरक्षा योजनाएं तैयार नहीं की गई थी। इनके स्थान पर, उन्होंने पूरे जिले की योजना तैयार की, जिसमें लोक स्वास्थ्य यांत्रिकी विभाग की जिले के लिए योजना शामिल की गई। इस प्रकार, राष्ट्रीय ग्रामीण पेयजल कार्यक्रम की अलग से योजना तैयार नहीं की गई। तथापि जिला योजना में पूर्व से आच्छादित, आंशिक आच्छादित, आच्छादन के लिये शेष, स्लिप बैक बसाहटें, सूचना, शिक्षा एवं संचार के लिए योजना और मानव संसाधन विकास की जानकारी नहीं थी। नियोजन प्रक्रिया में जल स्रोतों की उपलब्धता पर मौसम के बदलाव के प्रभाव को शामिल नहीं किया गया।

नीचे स्तर से ग्राम पंचायतों तथा ग्राम जल एवं स्वच्छता समितियों से आवश्यक जानकारी के अभाव में ग्रामों की आवश्यकता के आकलन के बिना कार्यक्रम का कार्यान्वयन किया गया। इस प्रकार, नीचे स्तर तक पहुंच के उद्देश्य को प्राप्त नहीं किया गया था।

निर्गम सम्मेलन में विभाग ने (दिसम्बर 2013) योजना तैयार करने में कमी को स्वीकार किया एवं कहा कि भारत सरकार के निर्देशों पर ग्राम जल सुरक्षा योजना के विकास के लिये दो मार्गदर्शी परियोजनाएं लागू की गईं, इसी के आधार पर ग्राम जल सुरक्षा योजनाएं तैयार की जाएंगी। इसके पश्चात ग्राम जल सुरक्षा योजनाओं एवं जिला जल सुरक्षा योजनाओं को समाहित करते हुए राज्य योजना तैयार की जाएंगी।

योजना का नीचे स्तर तक पहुंच का उद्देश्य प्राप्त नहीं किया गया, क्योंकि ग्राम स्तर पर कोई कार्ययोजना तैयार नहीं की गई

2.1.6.2 भूजल में गिरावट रोकने के लिये नीतिगत ढांचे में स्थानान्तरण

राष्ट्रीय ग्रामीण पेयजल कार्यक्रम की मार्गदर्शिका (2009) के अनुलग्नक-II के अनुसार भू-जल में तेजी से गिरावट को रोकने की दृष्टि के साथ, विभाग को प्रतिमान स्थानान्तरण पर 80 प्रतिशत भू-जल आधारित प्रणालियों को 20 प्रतिशत पर लाना था तथा शेष को संयुक्त उपयोग रूप में छत जल संग्रहण, भूजल पुनर्भरण तथा सतह जल संग्रहण से जोड़ना था।

वर्ष 2009-13 के दौरान नलकूपों के खनन में वृद्धि हुई जिससे भू जल निर्भरता को कम करने का उद्देश्य विफल हुआ

इस संबंध में भू जल पर निर्भरता कम करने के उद्देश्य को प्राप्त करने हेतु अवधि 2009-13 में विशिष्ट कार्यक्रमों को तैयार करने अथवा लक्ष्यों के निर्धारण के संबंध में कोई अभिलेख नहीं दिखाया गया। यह भी देखा गया कि अवधि 2009-13 के दौरान नलकूप खननों की संख्या में वृद्धि की प्रवृत्ति थी।

निर्गम सम्मेलन में विभाग ने उत्तर दिया (दिसम्बर 2013) कि भू जल योजनाओं के स्थल जल आधारित नल जल प्रदाय योजनाओं में परिवर्तन पर ध्यान केंद्रित करने के लिए राज्य ने मध्यप्रदेश जल निगम मर्यादित की स्थापना (जून 2012) की। वर्ष 2013-14 के दौरान निगम ने नदी स्रोत से 25 बहु ग्राम नल जल प्रदाय योजनाओं को लिया। हैंडपंपों के माध्यम से बसाहटों के आच्छादन के आवंटन में भी कमी की गई।

2.1.6.3 अन्य विभागों के साथ अभिसरण

मार्गदर्शिका में निहित, संवहनीयता ढांचों के निर्माण में नियोजन प्रक्रिया के दौरान राष्ट्रीय ग्रामीण रोजगार गारंटी योजना, वाटरशेड परियोजनाएं तथा सिंचाई योजनाओं के साथ अभिसरण किया जाना था।

अन्य योजनाओं/ विभागों से अभिसरण पर ध्यान नहीं दिया गया

हमने पाया कि वार्षिक कार्य योजनाओं तथा जिला जल सुरक्षा योजनाओं में एक जैसी योजनाओं के साथ अभिसरण नहीं किया गया। साथ ही, हमने पाया कि, 23 जिलों में से 11³ जिलों में ₹ 44.06 लाख के संवहनीयता कार्यों में मजदूरी घटक का भुगतान राष्ट्रीय ग्रामीण पेयजल कार्यक्रम मद से किया गया जो कि महात्मा गांधी ग्रामीण रोजगार गारंटी योजना से किया जाना था, यह अन्य विभागों/योजनाओं के साथ राष्ट्रीय ग्रामीण पेयजल कार्यक्रम के अभिसरण की कमी को दर्शाता है।

विभाग द्वारा निर्गम सम्मेलन (दिसम्बर 2013) में तथ्यों को स्वीकार किया गया तथा कहा कि संवहनीयता योजनाओं के कार्यान्वयन के लिये अन्य एक जैसे विभागों से अभिसरण करने हेतु मैदानी कार्यालयों को निर्देश (सितम्बर 2013) जारी किए गए।

2.1.7 वित्तीय प्रबंधन

2.1.7.1 वित्तीय व्यवस्था

कार्यक्रम लागत के हिस्से के आधार पर केंद्र तथा राज्य सरकार द्वारा वित्त पोषित है। छः घटकों में से, तीन घटकों जैसे आच्छादन, जल गुणवत्ता एवं संचालन एवं रखरखाव में 50-50 प्रतिशत का लागत हिस्सा था एवं अन्य तीन घटकों जैसे संवहनीयता, सहायता गतिविधियाँ तथा पेयजल गुणवत्ता अनुवीक्षण एवं निगरानी कार्यक्रम, में भारत

³ अनूपपुर ₹ 1.08 लाख, बड़वानी ₹ 1.77 लाख, बैतूल ₹ 7.33 लाख, धार ₹ 3.83 लाख, झाबुआ ₹ 11.05 लाख, रायसेन ₹ 9.17 लाख, सागर ₹ 1.81 लाख, सतना ₹ 1.47 लाख, सिवनी ₹ 0.56 लाख, शाजापुर ₹ 3.30 लाख तथा उमरिया ₹ 2.69 लाख।

सरकार द्वारा 100 प्रतिशत का प्रावधान किया जाना था। घटक के हिसाब से वित्त पोषण व्यवस्था नीचे दर्शाई गई है:

तालिका-1 घटकवार वित्तीय व्यवस्था

घटक का नाम	2009-10 एवं 2010-11			2011-12			2012-13		
	घटक का प्रतिशत	राज्यांश (प्रतिशत)	केंद्रांश (प्रतिशत)	घटक का प्रतिशत	राज्यांश (प्रतिशत)	केंद्रांश (प्रतिशत)	घटक का प्रतिशत	राज्यांश (प्रतिशत)	केंद्रांश (प्रतिशत)
1- आच्छादन ⁴	45	50	50	45	50	50	47	50	50
2- जलगुणवत्ता ⁵	20	50	50	20	50	50	20	50	50
3- संचालन एवं रखरखाव ⁶	10	50	50	10	50	50	15	50	50
4- संवहनीयता ⁷	20	0	100	20	0	100	10	0	100
5- सहायक गतिविधियाँ ⁸	5	0	100	3	0	100	5	0	100
6- जल गुणवत्ता अनुवीक्षण निगरानी कार्यक्रम ⁹	0	0	0	2	0	100	3	0	100
योग	100			100			100		

(स्रोत: राष्ट्रीय ग्रामीण पेयजल कार्यक्रम के दिशानिर्देश)

यह देखा गया कि एक वर्ष के दौरान कुल निधि के घटकवार विवरण में प्रत्येक वर्ष में अंतर था।

जांच के दौरान पाया गया कि भारत सरकार द्वारा जारी निधि सीधे राज्य पेयजल निगम के नाम से कार्यक्रम एवं सहायक गतिविधि के खाते में जमा की गई जिससे राज्य पेयजल मिशन द्वारा जिला स्तर पर कार्यपालन यंत्रियों को निधियाँ जारी की गईं, जो कि कार्यक्रम एवं सहायक गतिविधियों के कार्यान्वयन करने के लिए अलग से बैंक खाते का संचालन करते हैं।

2.1.7.2 केंद्रीय निधि की प्राप्ति एवं व्यय

छः घटकों में से आच्छादन, जल गुणवत्ता, संचालन एवं रखरखाव, संवहनीयता के लेखे कार्यक्रम गतिविधियों के नाम से संधारित किये जाते हैं एवं अन्य घटकों जैसे सहायक गतिविधियाँ एवं पेयजल गुणवत्ता अनुवीक्षण एवं निगरानी कार्यक्रम के लेखे सहायक गतिविधियों के नाम से संधारित किये जाते हैं। भारत सरकार एवं राज्य सरकार द्वारा वर्ष 2009-13 के दौरान कार्यक्रम एवं सहायक गतिविधियों के लिये वर्षवार जारी निधियाँ एवं विभाग द्वारा किया गया व्यय तालिका क्रमांक-2 में दिया गया है:

⁴ आच्छादन घटक में जुड़े कार्य जैसे नलकूप खनन, हैंडपंप की स्थापना, पाइप लाइन बिछाना, ओवर हैड टंकी निर्माण, स्टेण्ड पोस्ट आदि।

⁵ जलगुणवत्ता घटक में जुड़े कार्य जैसे, फ्लोराइड मुक्त संयंत्रों की स्थापना, बहुत से ग्रामों की पाइप जल प्रदाय योजना, पंप गृह के साथ इंटेक बैल-कम-पंप हाउस, शोधन यंत्र, अवसादन संयंत्र आदि।

⁶ इस घटक में हैण्डपंप का संचालन एवं रखरखाव।

⁷ संवहनीयता घटक के अंतर्गत जैसे, बंधरोक, चकबंध, नालाबंध, गुल्लीप्लग, छत जल संग्रहण ढांचा तैयार करना।

⁸ सहायक गतिविधि के अंतर्गत संचार तथा क्षमता संवर्धन, सूचना प्रबंधन प्रणाली, शोध एवं विकास आदि से संबंधित कार्य करना।

⁹ जल गुणवत्ता अनुश्रवण एवं निगरानी कार्यक्रम के अंतर्गत ग्राम पंचायत पर जल नमूना जांच, इसी प्रकार उपखंड, जिला एवं राज्य स्तर पर अनुश्रवण।

तालिका.2 राष्ट्रीय ग्रामीण पेयजल कार्यक्रम के अंतर्गत केंद्रांश की स्थिति दर्शाने वाला पत्रक

(₹ करोड़ में)

वर्ष	घटक का नाम	आरंभिक शेष	वर्ष के दौरान अर्जित व्याज	भारत सरकार द्वारा स्वीकृत एवं जारी निधियां	राज्य स्तर पर कुल उपलब्ध निधियां (राज्य जल मिशन)	राज्य जल मिशन द्वारा जिलों को प्रदाय निधियां	संचालनालय तथा जिला द्वारा किया गया व्यय	अंतिम शेष (6-8)
1	2	3	4	5	6	7	8	9
2009-10	कार्यक्रम	34.91	0.30	376.66	411.87	411.87	293.51	118.36
	सहायक गतिविधियां	5.36	0.01	3.00	8.37	8.36	6.18	2.19
	योग	40.27	0.31	379.66	420.24	420.23	299.69	120.55
2010-11	कार्यक्रम	118.36	3.65	378.35	500.36	404.69	379.36	121.00
	सहायक गतिविधियां	2.19	0.20	9.98	12.37	9.98	6.25	6.12
	योग	120.55	3.85	388.33	512.73	414.67	385.61	127.12
2011-12	कार्यक्रम	121.00	3.01	276.29	400.30	392.40	364.65	35.65
	सहायक गतिविधियां एवं ज.गु.प्र.नि.का.	6.12	0.19	16.49	22.80	16.83	18.06	4.74
	योग	127.12	3.20	292.78	423.10	409.23	382.71	40.39
2012-13	कार्यक्रम	35.65	उपलब्ध नहीं	536.08	571.73	436.56	412.12	159.61
	सहायक गतिविधियां एवं ज.गु.प्र.नि.का.	4.74	उपलब्ध नहीं	17.12	21.86	24.86	18.29	3.57
	योग	40.39	उपलब्ध नहीं	553.20	593.59	461.42	430.41	163.18
	महायोग		7.36	1613.97	1949.66	1705.55	1498.42	

(स्रोत:- एकत्रित आंकड़े/प्रमुख अभियंता, भोपाल द्वारा प्रदाय)

वर्ष 2009-13 के दौरान, उपलब्ध केंद्रांश निधि ₹ 1949.66 करोड़ में से, राज्य जल मिशन ने ₹ 1705.55 करोड़ (87 प्रतिशत) कार्यपालन यंत्रियों को जारी किया। तथापि 2012-13 के अंत में मिशन एवं कार्यपालन यंत्रियों के पास शेष ₹ 163.18 करोड़ अव्ययित रहे।

केंद्रीय अनुदान के साथ, कार्यक्रम के लिये राज्यांश नीचे दिये अनुसार आवंटन¹⁰ एवं व्यय किया गया:

तालिका.3 राज्यांश के जारी एवं व्यय दिखाने वाला पत्रक

(₹ करोड़ में)

वर्ष	राज्य सरकार द्वारा जारी निधियां	जिलों एवं संचालनालयों द्वारा व्यय	बचत
2009-10	286.79	259.92	26.87
2010-11	366.27	333.47	32.79
2011-12	376.43	369.95	6.48
2012-13	402.72	400.03	2.70
योग	1432.21	1363.37	68.84

(स्रोत:- प्रमुख अभियंता कार्यालय भोपाल द्वारा प्रदाय आंकड़े)

¹⁰ आच्छादन, जल गुणवत्ता तथा संचालन एवं संधारण के लिए

हमने पाया कि, राज्यांश राष्ट्रीय ग्रामीण पेयजल कार्यक्रम के खाते में जमा नहीं किया गया था, इसके स्थान पर कोषालय प्रणाली से निधियाँ व्यय की गईं जिसके परिणामस्वरूप कार्यक्रम निधि व्यपगत हुई। कार्यक्रम निधि व्यपगत होने के कारण, कार्यक्रम की गतिविधियाँ प्रभावित रहीं।

2.1.7.3 निधियों का जारी किया जाना

राष्ट्रीय ग्रामीण पेयजल कार्यक्रम के ढांचे की कंड़िका 17 के अनुसार, वित्तीय वर्ष के प्रारंभ में, राष्ट्रीय ग्रामीण पेयजल कार्यक्रम के विभिन्न घटकों का 50 प्रतिशत आवंटन जारी किया गया तथा द्वितीय किश्त वित्तीय वर्ष के 31 दिसम्बर तक उपलब्ध धन स्रोत का 60 प्रतिशत के उपयोगिता प्रमाण पत्र के साथ प्रस्ताव प्रस्तुत करने पर जारी किया जाना है।

निधियों को दो से अधिक किश्तों में जारी किया गया तथा उल्लेखनीय राशि मार्च माह में जारी की गई

हमने पाया कि, निधियों को वर्ष में दो किश्तों में जारी किये जाने के बजाय भारत सरकार द्वारा कार्यक्रम की निधियाँ तीन से 10 किश्तों में जारी की गईं। 2009-13 के दौरान जारी ₹ 1613.97 करोड़ के विरुद्ध राशि ₹ 229.38 करोड़ (14 प्रतिशत)¹¹ मार्च माह में जारी की गईं यद्यपि भारत सरकार को उपयोगिता प्रमाण पत्र प्रत्येक वर्ष 31 दिसम्बर से पूर्व प्रस्तुत किये गये थे।

विभाग द्वारा निर्गम सम्मेलन के दौरान (दिसम्बर 2013) स्वीकार किया गया कि उपलब्ध केंद्रीय निधि संवितरित नहीं की जा सकी क्योंकि द्वितीय किश्त देर से प्राप्त हुई।

2.1.7.4 घटकवार निधि जारी एवं व्यय

राष्ट्रीय ग्रामीण पेयजल कार्यक्रम की निधियों का 2009-10 से 2012-13 के दौरान घटक-वार संवितरण एवं व्यय परिशिष्ट 2.1 में दर्शाया गया है। हमने पाया कि विविध घटकों के लिये निधियों के जारी एवं व्यय निधि के वितरण के अनुपात के निर्धारित मानदण्डों के अनुरूप नहीं थे, जैसा कि नीचे चर्चा की गई:

- आच्छादन तथा जलगुणवत्ता घटकों में 65/67 प्रतिशत मानदण्डों के विरुद्ध, निधियाँ 76 प्रतिशत (2012-13) से 82 प्रतिशत (2011-12) तक जारी की गईं। इन घटकों के अन्तर्गत मापदण्डों से 6 प्रतिशत से 14 प्रतिशत तक अधिक व्यय किया गया।
- संवहनीयता के अंतर्गत 20/10 प्रतिशत के मानदण्डों के विरुद्ध, पांच प्रतिशत से नौ प्रतिशत की सीमा तक निधियाँ जारी की गईं। व्यय मापदण्डों में 11 से 16 प्रतिशत तक कम किया गया।
- सहायक गतिविधि के अंतर्गत पाँच/आठ प्रतिशत मानदण्डों के विरुद्ध, एक से तीन प्रतिशत तक निधियाँ जारी की गईं। व्यय मानदण्डों की तुलना में तीन से चार प्रतिशत तक कम किया गया।

उपरोक्तानुसार यह देखा गया कि सरकार द्वारा आच्छादन एवं जल गुणवत्ता पर ज्यादा ध्यान दिया गया यद्यपि चतुर्थ चरण में संवहनीयता, सहायक गतिविधियाँ तथा जल गुणवत्ता प्रबंधन निगरानी कार्यक्रम आदि पर ध्यान देना था।

घटकवार निधियों को जारी एवं व्यय करने में संतुलित पद्धति को नहीं अपनाया गया जिसके कारण संवहनीयता, सहायक गतिविधियों पर महत्व नहीं दिया गया

¹¹ वर्ष 2009-10: 8 प्रतिशत, 2010-11: 11 प्रतिशत, 2011-12: 28 प्रतिशत

विभाग द्वारा निर्गम सम्मेलन (दिसम्बर 2013) में बताया गया कि अभिलेख की विस्तृत जांच कर उत्तर प्रस्तुत किया जावेगा।

- संचालन एवं रखरखाव घटक के लिये व्यय का भाग 2009-12 के दौरान 10 प्रतिशत और 2012-13 के दौरान 15 प्रतिशत था। तदनुसार संचालन एवं रखरखाव पर व्यय की सीमा 2010-11 एवं 2011-12 के दौरान ₹ 66.64 करोड़ और ₹ 75.46 करोड़ थी। हालांकि वास्तविक व्यय क्रमशः ₹ 81.50 करोड़ एवं ₹ 85.84 करोड़ था। अतः निर्धारित सीमा से व्यय ₹ 25.24 करोड़ अधिक था।

निर्गम सम्मेलन में विभाग ने बताया (दिसम्बर 2013) कि दिशा-निर्देशों के प्रावधान भ्रमपूर्ण और गलत छपे हुए प्रतीत होते हैं, इसलिए पेयजल आपूर्ति विभाग, भारत सरकार से स्पष्टीकरण मांगा जाएगा।

उत्तर ठीक नहीं है क्योंकि राष्ट्रीय ग्रामीण पेयजल कार्यक्रम दिशा-निर्देशों के पैरा क्रमांक 17(1) में यह स्पष्ट प्रावधान है कि संचालन एवं रखरखाव पर पिछले वर्ष जारी कुल निधि के 10 प्रतिशत से अधिक व्यय नहीं होना चाहिए।

2.1.7.5 प्रतिवेदित आंकड़ों में गलत मिलान

प्रमुख अभियंता उपलब्ध निधियों के लेखे, व्यय और कार्यक्रम निधियों के अंतिम शेषों के लेखे (i) वार्षिक व्यय विवरण (ii) एकीकृत प्रबंधन सूचना प्रणाली और (iii) सनदी लेखाकार द्वारा तैयार बैलेस शीट के रूप में संघारित करता है। सनदी लेखाकार द्वारा लेखा परीक्षित लेखे लोक स्वास्थ्य यांत्रिकी विभाग के लेखों के साथ समाशोधन विवरण से समर्थित होने चाहिए।

तीन विभिन्न लेखा प्रपत्रों के आंकड़ों में उल्लेखनीय अंतर था

हमने पाया कि, जैसा कि **परिशिष्ट 2.2** में दर्शाया गया है, तीन लेखांकन प्रणालियों के अंतर्गत दिखाये गये विवरण/लेखों के प्रारंभिक शेष, अंतिम शेष, कुल जारी राशि, कुल व्यय राज्य क्षेत्र एवं केन्द्र क्षेत्र के आंकड़ों में बहुत उल्लेखनीय उतार चढ़ाव थे। किसी भी स्तर पर कोई समाशोधन विभाग द्वारा नहीं किया गया।

निर्गम सम्मेलन (दिसम्बर 2013) में विभाग ने प्रतिवेदित आंकड़ों के गलत मिलान को स्वीकार किया और बताया कि संभागों द्वारा आनलाइन आंकड़े प्रविष्टि किए गए और राज्य स्तर पर संकलित किए गए लेकिन समय की कमी के कारण संशोधन एवं समाशोधन कठिन है। तथापि आंकड़ों को समाशोधित किया जायेगा और पुनरीक्षित उपयोगिता प्रमाण पत्र तैयार किये जायेंगे।

2.1.7.6 उत्पाद शुल्क छूट का लाभ नहीं उठाया गया

विभाग के जल आपूर्ति एवं मल निकासी निर्माण कार्यों की एकीकृत दर अनुसूची की सामान्य टीप 13 दर्शाती है कि संबंधित अधिकारियों द्वारा प्रचलित नीति के तहत पाइपों के क्रय में किसी भी कर या ड्यूटी पर छूट का लाभ उठाया जायेगा। इसके अलावा, भारत सरकार की दिसम्बर 2009 की अधिसूचना में 10 सेमी.¹² से अधिक व्यास के पाइप क्रय पर उत्पाद शुल्क के भुगतान में छूट दी गई है।

¹² प्रथम स्रोत से जल पहुंच के स्थान तक जल प्रदाय परियोजना से संबंधित हिस्से

संभागों द्वारा कार्यक्रम के लिए पाइपों के क्रय पर उत्पाद शुल्क छूट का लाभ प्राप्त नहीं किया गया

पाँच¹³ नमूना जांच किए गये संभागों में इन पाइपों के क्रय संबंधी अभिलेखों की जांच में यह पाया गया कि फरवरी 2010 से मई 2013 तक संभागों द्वारा ₹ 2.03 करोड़ के पी.वी.सी. पाइपों के क्रय पर राशि ₹ 18.43 लाख के उत्पाद शुल्क छूट का लाभ नहीं उठाया गया।

निर्गम सम्मेलन (दिसम्बर 2013) में विभाग द्वारा कहा गया कि संबंधित मुख्य अभियंताओं से जानकारी मांगी गई है। जानकारी प्राप्त होने के पश्चात आवश्यक कार्रवाई की जावेगी।

2.1.7.7 पाइपों के क्रय पर सेवा प्रभार का परिहार्य व्यय

मध्य प्रदेश वित्तीय संहिता भाग-2 में वर्णित भंडार क्रय नियमावली के नियम 14 के साथ संलग्नक "ब" के अनुसार ऐसी मद जो कि मध्य प्रदेश लघु उद्योग निगम से क्रय किये जाने हेतु आरक्षित हैं केवल मध्य प्रदेश लघु उद्योग निगम के माध्यम से क्रय की जाएगी। पी.वी.सी. पाइप मध्य प्रदेश लघु उद्योग निगम से क्रय किये जाने हेतु आरक्षित मद नहीं है। अतः पी.वी.सी. पाइप खुली निविदाओं के माध्यम से क्रय किये जाने चाहिए थे।

पी.वी.सी पाइपों के क्रय पर मध्य प्रदेश लघु उद्योग निगम को सेवाकर ₹ 87.52 लाख का परिहार्य भुगतान किया गया

अवधि 2009-13 के दौरान 18 संभागों के क्रय अभिलेखों की जांच के दौरान यह पाया गया कि राशि ₹ 43.76 करोड़ के पी.वी.सी. पाइप खुली निविदाओं के बजाय मध्य प्रदेश लघु उद्योग निगम के माध्यम से अधिप्राप्त किये गये। हमने पाया कि राशि ₹ 87.52 लाख¹⁴ का भुगतान सेवा प्रभार के रूप में मध्य प्रदेश लघु उद्योग निगम को किया गया, जिसे टाला जा सकता था यदि क्रय लोक स्वास्थ्य यांत्रिकी विभाग द्वारा सीधे किया जाता।

निर्गम सम्मेलन (दिसम्बर 2013) में विभाग द्वारा बताया गया कि मध्य प्रदेश लघु उद्योग निगम एक शासकीय संस्था है जो कि सामग्री की अधिप्राप्ति में विशेषज्ञ है।

उत्तर स्वीकार्य नहीं है क्योंकि भंडार क्रय नियमों के अंतर्गत मद मध्य प्रदेश लघु उद्योग निगम के लिए आरक्षित नहीं है और राशि ₹ 87.52 लाख का सेवा प्रभार के रूप में मध्य प्रदेश लघु उद्योग निगम को भुगतान किया गया था।

2.1.7.8 राष्ट्रीय ग्रामीण पेयजल कार्यक्रम निधि से अस्वीकार्य कार्यों को कार्यान्वित करना

राष्ट्रीय ग्रामीण पेयजल कार्यक्रम से ₹ 2.72 करोड़ का व्यय किया गया जो स्वीकार्य नहीं था

राष्ट्रीय ग्रामीण पेयजल कार्यक्रम के दिशा-निर्देशों के पैरा 16.5 के अनुसार राष्ट्रीय ग्रामीण पेयजल कार्यक्रम के तहत जो व्यय पात्र नहीं पाये गये राज्य सरकार के द्वारा वहन किये जाने चाहिए और कार्यक्रम निधि में जमा किये जाने थे।

अभिलेखों की जांच के दौरान हमने पाया कि 23 नमूना जांच किये गये संभागों में से 13 संभागों द्वारा अवधि 2009-13 के दौरान राष्ट्रीय ग्रामीण पेयजल कार्यक्रम निधि में से ऐसी विविध मदों जो राष्ट्रीय ग्रामीण पेयजल कार्यक्रम के घटकों के दायरे से बाहर

¹³ अनूपपुर ₹ 6.11 लाख, सरदारपुर (धार) ₹ 7.41 लाख, सतना ₹ 1.32 लाख, सिवनी ₹ 0.90 लाख और उमरिया ₹ 2.69 लाख

¹⁴ अनूपपुर ₹ 1.61 लाख, बड़वानी ₹ 2.28 लाख, बैतूल ₹ 1.89 लाख, भोपाल (मैक.) ₹ 4.74 लाख, धार ₹ 1.41 लाख, डिंडोरी ₹ 18.28 लाख, होशंगाबाद ₹ 2.87 लाख, झाबुआ ₹ 0.73 लाख, मंडला ₹ 24.56 लाख, मंदसौर ₹ 9.61 लाख, रायसेन ₹ 0.54 लाख, राजगढ़ ₹ 0.48 लाख, सागर (सिविल) ₹ 12.79 लाख, सागर (मैक) ₹ 3.01 लाख, सतना ₹ 0.29 लाख, सिवनी ₹ 0.20 लाख, उमरिया ₹ 0.32 लाख, उज्जैन (मैक.) ₹ 1.90 लाख

थी जैसे मरम्मत, कार्यालय एवं आवासीय भवनों का नवीनीकरण, बिजली बिल, टेलीफोन बिल इत्यादि पर राशि ₹ 2.72¹⁵ करोड़ व्यय किया गया। राष्ट्रीय ग्रामीण पेयजल कार्यक्रम से जो मद संबंधित नहीं थी उन पर किया गया व्यय स्वीकार्य योग्य नहीं था।

निर्गम सम्मेलन (दिसम्बर 2013) में विभाग द्वारा बताया गया कि मुख्य अभियंताओं से टिप्पणियां मांगी गई है।

2.1.8 कार्यक्रम प्रबंधन

राष्ट्रीय ग्रामीण पेयजल कार्यक्रम का लक्ष्य ग्रामीण लोगों को पीने, खाना पकाने और अन्य घरेलू जरूरतों के लिए स्थाई आधार पर पर्याप्त सुरक्षित पानी उपलब्ध कराना है। यह बुनियादी आवश्यकता न्यूनतम जल गुणवत्ता मानकों और हर समय आसानी से सुलभ होनी चाहिए। यह लक्ष्य ग्यारहवीं योजना अवधि यानि मार्च 2012 तक प्राप्त किया जाना था। कार्यक्रम के घटकवार कार्यान्वयन पर आगामी कंडिकाओं में चर्चा की गई है।

2.1.8.1 आच्छादन और जलगुणवत्ता

आच्छादन से आशय अनाच्छादित, आंशिक आच्छादित और स्लिप बैक बसाहटों को हैंडपंपों और नल जल प्रदाय योजना के द्वारा सुरक्षित और पर्याप्त पेयजल मुहैया कराना है।

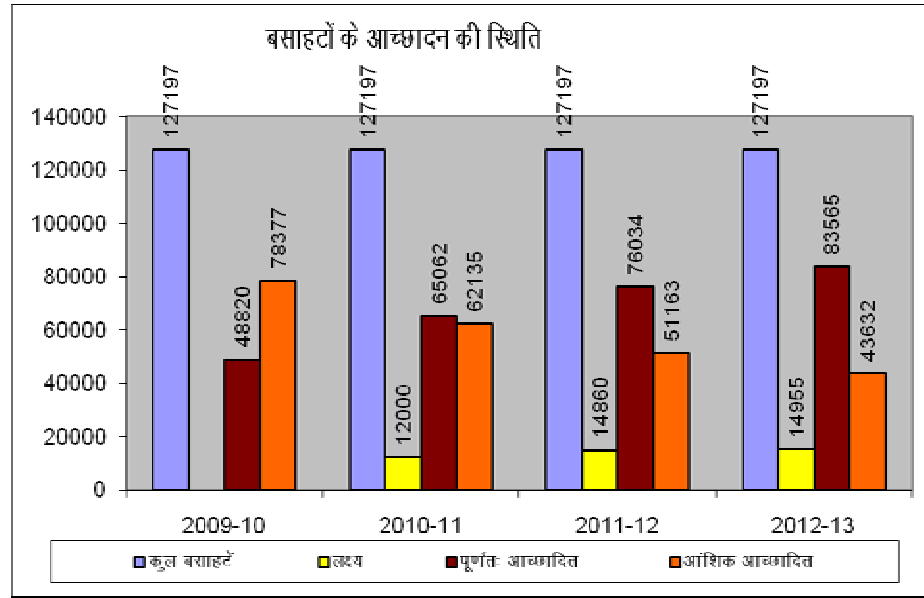
2.1.8.2 बसाहटों का आच्छादन

01 अप्रैल 2009 को 1.27 लाख बसाहटें थीं जिसमें से मानदंडों के अनुसार 0.49 लाख बसाहटें पूर्ण रूप से 40 लीटर प्रति व्यक्ति प्रतिदिन से एवं शेष 0.78 लाख बसाहटें आंशिक रूप से आच्छादित थी। राष्ट्रीय ग्रामीण पेयजल कार्यक्रम प्रारंभ होने के बाद, ग्रामीण जनसंख्या के लिए जल की लचीली न्यूनतम बुनियादी आवश्यकता का आकलन राज्य सरकार को सौंपा गया था। राष्ट्रीय ग्रामीण पेयजल कार्यक्रम हेतु राज्य की शीर्ष समिति द्वारा पूर्ण रूप से आच्छादित बसाहटों हेतु मानदंड की सिफारिश (दिसम्बर 2009) की गई। मानदंडों के अनुसार 500 मीटर व्यास के क्षेत्र में प्रत्येक घर को 55 लीटर प्रति व्यक्ति प्रति दिन के मानदंडों को पूरा करने वाली ग्रामीण बसाहटें पूर्ण रूप से आच्छादित बसाहटों के अंतर्गत आनी थी।

राज्य में अवधि 2009-13 के दौरान बसाहटों के आच्छादन की स्थिति चार्ट में दी गई है:

¹⁵ बड़वानी ₹ 78.03 लाख (106), धार ₹ 57.01 लाख (24), धार (सरदारपुर) ₹ 26.94 लाख (13), होशंगाबाद ₹ 4.76 लाख (103), जबलपुर (सिविल) ₹ 6.86 लाख (60), जबलपुर (मैक.) ₹ 0.80 लाख (02), झाबुआ ₹ 33 लाख (33), रायसेन ₹ 12.70 लाख (219), स्तलाम ₹ 16.71 लाख (11), सागर (सिविल) ₹ 14.06 लाख (117), सागर (मैक.) ₹ 1.13 लाख (03), सीहोर ₹ 8.60 लाख (07) और उज्जैन ₹ 11.42 लाख (10)

चार्ट क्र.1 बसाहटों के आच्छादन की स्थिति



(स्रोत: प्र.अ./आई.एम.आई.एस. द्वारा प्रदाय आंकड़े)

योजना अवधि (2009-12) पूर्ण होने के एक वर्ष बाद भी 43632 बसाहटें पूर्णतः आच्छादन के लिए शेष थीं

2009-10 के अंत में 78,377 आंशिक आच्छादित बसाहटों के विरुद्ध 2010-13 के दौरान केवल 41,815 बसाहटों को आच्छादित करने का लक्ष्य रखा गया। ऊपर दिये गये ग्राफ से यह भी स्पष्ट है कि योजना अवधि पूर्ण होने के एक वर्ष की अवधि के पश्चात भी मार्च 2013 तक 43,632 (34 प्रतिशत) बसाहटें¹⁶ पूर्ण रूप से आच्छादित होना शेष थीं। नमूना जांच किये गये जिलों में 50 प्रतिशत बसाहटें (66,723 में से 33,653) पूर्ण रूप से आच्छादित नहीं थीं। यह बसाहटों के आच्छादन हेतु तय किये गये कम लक्ष्यों के कारण था।

निर्गम सम्मेलन में विभाग ने बताया (दिसम्बर 2013) कि बसाहटों के आच्छादन हेतु लक्ष्य राज्य के पास उपलब्ध संसाधनों (वित्त और मानवशक्ति)के आधार पर तय किये गये।

उत्तर स्वीकार्य नहीं है क्योंकि योजनावधि के एक वर्ष पूर्ण होने के पश्चात सभी बसाहटें आच्छादित नहीं की जा सकीं। केंद्रीय निधि शेष रहने के बावजूद व्यय नहीं हुई। और राज्य निधि व्यपगत हुई।

2.1.8.3 ग्रामीण स्कूल और आंगनवाडी केंद्रों का आच्छादन

राष्ट्रीय ग्रामीण पेयजल कार्यक्रम के दिशा-निर्देशों के पैरा 9.7 के अनुसार, विद्यमान ग्रामीण स्कूलों और आंगनवाडी केंद्रों और पेयजल सुविधा वाले स्कूलों और केंद्रों की संख्या से संबंधित आंकड़े राज्य को शिक्षा विभाग और महिला एवं बाल विकास विभाग से लेकर संकलित करने चाहिए। राज्य को इस तरह लक्ष्य निर्धारित करने थे कि पेयजल की सुविधा रहित ग्रामीण स्कूलों और आंगनवाडी केंद्रों को 2010-11 तक आच्छादित कर लिया जाए।

¹⁶ 21,577 आदिवासी बसाहटें तथा 3553 अनु. जाति बसाहटें जोड़कर

लेखा परीक्षा की जांच के अनुसार, प्रमुख अभियंता ने (मई 2013) सूचित किया कि 2009-13 के दौरान कार्यक्रम के अंतर्गत 10877 ग्रामीण स्कूलों को पेयजल सुविधा प्रदाय की गई थी। उन्होंने यह भी कहा कि 5174 ग्रामीण स्कूल तथा 5794 आंगनवाड़ी केंद्र कार्यक्रम के अंतर्गत आच्छादन के लिए बाकी थे।

निर्गम सम्मेलन के दौरान (दिसम्बर 2013) अतिरिक्त सचिव, लोक स्वास्थ्य यांत्रिकी विभाग ने कहा कि 2013-14 के दौरान लक्षित किये गये 5794 आंगनवाड़ी केंद्रों के विरुद्ध 2206 में पेयजल सुविधा उपलब्ध कराई गई। उन्होंने यह भी कहा कि शेष स्कूलों का 2013-14 के दौरान आच्छादन कर लिया जावेगा।

तथ्य यह है कि कार्यक्रम के अंतर्गत निर्धारित योजना अवधि 2010-11 तक ग्रामीण स्कूलों तथा आंगनवाड़ी केंद्रों का आच्छादन नहीं किया जा सका। जैसा कि कार्यक्रम के दिशा निर्देशों में निहित था।

2.1.8.4 नल जल आपूर्ति योजना के साथ बसाहटों का आच्छादन

राष्ट्रीय ग्रामीण पेयजल कार्यक्रम हैंडपंप की बजाय नल जल आपूर्ति योजना के माध्यम से पेयजल की आपूर्ति हेतु बसाहटों के आच्छादन पर जोर देता है। आगे राज्य सरकार ने निर्णय किया (2010) कि ऐसे गांव जिनकी जनसंख्या एक हजार से अधिक है में नल जल आपूर्ति योजना लागू की जाए।

अभिलेखों एवं प्रमुख अभियंता से प्राप्त आंकड़ों की जांच के दौरान हमने पाया कि अवधि 2009-13 के दौरान वार्षिक कार्य योजना में 3750 नल जल आपूर्ति योजना के लक्ष्य के विरुद्ध 3575 नल जल आपूर्ति योजना पूर्ण की गई। सितम्बर 2013 में 10664 नल जल आपूर्ति योजना में से 1053 नल जल आपूर्ति योजना¹⁷ (10 प्रतिशत) कार्य नहीं कर रही थी। नमूना जांच किए गए जिलों में 1635 पूर्ण की गयी नल जल आपूर्ति योजनाओं में से 270 स्रोतों के सूखने, विद्युत बिलों के भुगतान न किये जाने, संचालन एवं संधारण में पंचायतों द्वारा रूचि के अभाव में कार्य नहीं कर रही थीं।

2.1.8.5 हैंडपंपों के साथ बसाहटों का आच्छादन

जनसंख्या के आच्छादन हेतु राष्ट्रीय ग्रामीण पेयजल कार्यक्रम दिशा निर्देशों के अनुबंध के प्रावधानों के अनुसार प्रति लीटर प्रति व्यक्ति और दूरी के मानदंड संबंधित राज्य सरकार द्वारा निर्धारित किए जा सकते थे। तदनुसार विभाग द्वारा एक हजार से कम जनसंख्या वाली ऐसी बसाहटें जो कि नल जल आपूर्ति योजना¹⁸ के अंतर्गत नहीं आती है को हैंडपंप के माध्यम से आच्छादन का मानदंड रखा गया।

प्रमुख अभियंता द्वारा प्रदाय/आई.एम.आई.एस. के आंकड़ों के अनुसार राज्य में 5.29 लाख (मई 2013) हैंडपंप लगाये गये जिसमें से 4.85 लाख कार्य कर रहे थे।

अवधि 2009-10 से 2012-13 के अंत तक बंद हैंडपंपों की स्थिति इस प्रकार है:

¹⁷ 276 तथा 277 स्रोतों के सूख जाने, विद्युत व्यवस्था/पंचायतों द्वारा संधारण न किए जाने के कारण कार्यरत नहीं थी।

¹⁸ 1000 से अधिक जनसंख्या वाली बसाहटों में पाइप जल आपूर्ति योजना का क्रियान्वयन किया गया।

विद्युत व्यवस्था की कमी, पंचायतों द्वारा संधारण न किए जाने तथा स्रोतों के सूख जाने के कारण 1053 (10%) नल जल आपूर्ति योजना कार्यरत नहीं थी

तालिका-4 बंद हैंडपंपों की स्थिति

वर्ष	सूखे स्रोतों के कारण बंद हैंडपंप	सतही जल के गिर जाने के कारण बंद हैंडपंप	गुणवत्ता प्रभावित होने के कारण बंद हैंडपंप	तकनीकी समस्या के कारण बंद हैंडपंप	कुल बंद हैंडपंप
2009-10	2601	21896	995	994	26486
2010-11	3143	27771	921	10868	42703
2011-12	2937	19341	1334	12441	36053
2012-13	3044	27965	1224	12002	44235

(स्रोत:-प्रमुख अभियंता/आई.एम.आई.एस. द्वारा जारी आंकड़े)

उपरोक्त से स्पष्ट है कि अवधि 2009-13 के दौरान बंद हैंडपंपों की संख्या में 17,749 की उल्लेखनीय वृद्धि (26486 से 44235) हुई। यह दर्शाता है कि संवहनीयता गतिविधियां जैसे पुनर्भरण इत्यादि और हैंडपंपों का रखरखाव ठीक नहीं था।

नमूना जांच किए गए जिलों की प्रमुख अभियंता को प्रस्तुत प्रगति प्रतिवेदन के अनुसार, 2.51 लाख स्थापित हैंडपंपों में से 24,787 हैंडपंप (10 प्रतिशत) कार्य नहीं कर रहे थे, जिसमें से 2020 हैंडपंप पूर्णतः खराब/मरम्मत योग्य नहीं थे।

निर्गम सम्मेलन (दिसम्बर 2013) में विभाग ने बताया कि भू जल का कृषि गतिविधियों के लिये अत्यधिक रूप से प्रयोग किया जा रहा है। जल पुनर्भरण एक धीमी प्रक्रिया है और सभी हितधारकों के व्यापक प्रयासों की जरूरत है। विभाग के भरसक प्रयासों के बावजूद जलस्तर घट रहा है एवं हैंडपंप प्रतिकूल रूप से प्रभावित हो रहे हैं।

उत्तर स्वीकार्य नहीं है। कम निधि उपलब्ध कराने और भूजल को बनाये रखने हेतु संवहनीयता कार्यों पर किया गया व्यय अनुपात से कम था। जैसा कि कंडिका 2.1.7.4 में चर्चा की गई है

2.1.8.6 चल रही और नई योजनाओं की स्थिति

राष्ट्रीय ग्रामीण पेयजल कार्यक्रम के दिशानिर्देशों के अनुसार, राज्य सरकार को चल रही योजनाओं को ध्यान में रखते हुये प्रत्येक वर्ष नयी योजनाओं की मंजूरी की योजना तैयार करनी चाहिए। तथापि नयी योजनाओं को पूर्ण करने के स्थान पर चालू योजना के पूर्ण होने पर प्राथमिकता दी जानी चाहिए। यह सुनिश्चित किया जाये कि कार्यों को इच्छित लाभ पहुँचाने के लिए तीव्र गति से पूर्ण किया जाए क्योंकि किसी भी प्रकार के बिलंब का परिणामस्वरूप कीमतों में वृद्धि होगी।

प्रमुख अभियंता कार्यालय द्वारा उपलब्ध कराई जानकारी के अनुसार वर्षवार नई एवं चल रही योजनाओं की स्थिति का विवरण निम्नानुसार है:

तालिका-5 चल रही और नई योजनाओं की स्थिति

वर्ष	वर्ष के प्रारंभ में चल रही योजनाओं की संख्या	नई योजनाओं की संख्या	कुल योजनाएं	वर्ष के दौरान पूर्ण योजनाओं की संख्या	वर्ष के अंत में अपूर्ण योजनाओं की संख्या
2009-10	382	403	785	547	238
2010-11	238	1149	1387	856	531
2011-12	531	1241	1772	770	1002
2012-13	1002	1290	2292	1756	536

(स्रोत: प्रमुख अभियंता/आई.एम.आई.एस. द्वारा जारी आंकड़े)

हमने पाया कि मार्च 2013 में 536 अपूर्ण/चल रही योजनाओं में से 05 योजनाएं 10 वर्ष से अधिक पुरानी हैं, 107 योजनाएं पांच वर्ष से अधिक पुरानी, और 246 योजनाएं एक वर्ष से अधिक पुरानी और अन्य एक वर्ष से कम पुरानी हैं।

उपर्युक्त स्थिति दर्शाती है कि नई योजनाओं के चलते चल रही योजनाओं को पूर्ण किये जाने हेतु प्राथमिकता नहीं दी गई यद्यपि यह कार्यक्रम के दिशा निर्देशों में परिकल्पित था।

निर्गम सम्मेलन (दिसम्बर 2013) में विभाग ने तथ्यों को स्वीकार किया एवं बताया कि बेहतरीन प्रयासों के बावजूद निर्भर करने योग्य स्रोतों के विकसित न होने से योजनाएं अधूरी थीं। तथापि योजनाओं को भूमिगत से सतही जल स्रोत आधार से पुनरीक्षित किया जाएगा और जून 2014 तक पूर्ण किए जाने का प्रयास किया जाएगा।

2.1.8.7 जल गुणवत्ता प्रभावित बसाहटों का आच्छादन

गुणवत्ता प्रभावित सभी ग्रामीण बसाहटों के आच्छादन के राष्ट्रीय लक्ष्य को 2012 तक पूरा करने के लिए राष्ट्रीय ग्रामीण पेयजल कार्यक्रम के अंतर्गत गुणवत्तापूर्ण जल की आपूर्ति पर जोर दिया जाना चाहिए था।

अप्रैल 2009 में 27 जिलों में 5385 बसाहटें फ्लोराइड (स्वीकार्य सीमा 1.5 मि.ग्रा./ली. से ऊपर), लोहा (स्वीकार्य सीमा 01 मि.ग्रा./ली. से ऊपर), लवणता (स्वीकार्य सीमा 600 मि.ग्रा./ली. से ऊपर) एवं नाइट्रेट (स्वीकार्य सीमा 45 मि.ग्रा./ली. से ऊपर) की अधिकता से गुणवत्ता प्रभावित (उन बसाहटों को हटाकर जिनमें योजनाएं चल रही हैं) थीं। प्रत्येक वर्ष 01 अप्रैल को गुणवत्ता प्रभावित बसाहटों की स्थिति का विवरण निम्न हैं।

तालिका-6 गुणवत्ता प्रभावित बसाहटों की स्थिति

1 अप्रैल को स्थिति	प्रदूषित बसाहटों की संख्या				कुल बसाहटें
	फ्लोराइड	लोहा	लवणता	नाइट्रेट	
2009	4720	178	481	06	5385
2010	2906	97	349	06	3358
2011	2651	04	261	01	2917
2012	2485	156	148	00	2789
2013	1882	132	37	00	2051

(स्रोत: प्रमुख अभियंता/आई.एम.आई.एस. द्वारा जारी आंकड़े)

2051 गुणवत्ता प्रभावित बसाहटें अप्रैल 2013 तक आच्छादन के लिए शेष थी

तालिका-6 में दी गई स्थिति दर्शाती है कि अप्रैल 2013 में 2051 बसाहटें गुणवत्ता प्रभावित थीं तथा आच्छादित की जानी थीं यद्यपि 2012 के अंत तक राष्ट्रीय लक्ष्य¹⁹ सभी जल गुणवत्ता प्रभावित बसाहटों को आच्छादित करने का था।

विभाग द्वारा गुणवत्ता प्रभावित बसाहटों में बहुगाँव आधारित नलजल योजना, ग्राम आधारित नलजल योजना एवं डीप्लोरिडेशन संयंत्रों की स्थापना कर आच्छादन का प्रयास किया गया है।

साथ ही 11²⁰ गुणवत्ता प्रभावित जिलों की नमूना जांच में यह पाया गया कि कुल 2358 गुणवत्ता प्रभावित बसाहटों में से, 1360(58 प्रतिशत) को 2009-13 के दौरान आच्छादित करने का लक्ष्य रखा गया था और 1184 बसाहटों(50 प्रतिशत) वास्तव में आच्छादित की गईं।

निर्गम सम्मेलन (दिसम्बर 2013) में विभाग ने तथ्य को स्वीकार किया और बताया कि सभी गुणवत्ता प्रभावित बसाहटों को मार्च 2014 तक आच्छादित किया जायेगा।

➤ **फ्लोराइड प्रभावित बसाहटों में पाइपयुक्त जल आपूर्ति योजना के पूर्ण किये जाने में विलम्ब**

धार (813) और झाबुआ (205) जिलों में 1018 फ्लोराइड प्रभावित बसाहटों में साफ पेयजल उपलब्ध कराने की दृष्टि से, सरकार द्वारा (अगस्त 2007) में जमीन की उपलब्धता सुनिश्चित किये बिना 08 नल जल आपूर्ति योजना का प्रशासनिक अनुमोदन दिया गया। आठ योजनाओं के कार्यान्वयन के लिये प्राक्कलित लागत ₹ 173.96 करोड़ थी और मार्च 2009 तक पूर्ण की जानी थी। फरवरी 2010 में दर अनुसूची (दिसम्बर 2009 में दर अनुसूची) पुनरीक्षण के कारण लागत ₹ 215.78 करोड़ पुनरीक्षित की गई। तथापि मई 2013 में अर्थात् 26 से 59 माह के विलम्ब के पश्चात यह योजनायें ₹ 182.68 करोड़ व्यय करने के पश्चात भी अपूर्ण थीं। विवरण **परिशिष्ट 2.3** में दिया गया है।

निर्धारित समयावधि में परियोजना पूर्ण न होने के कारण, ₹ 182.68 करोड़ व्यय करने के बावजूद 1018 बसाहटों की जनसंख्या, योजनाओं के लाभ से वंचित रही। पेटलावद (झाबुआ) के प्रकरण में, योजना के बिना किसी पुनरीक्षण के स्वीकृत राशि से अधिक (₹ 6.73 करोड़) का व्यय किया गया।

निर्गम सम्मेलन (दिसम्बर 2013) में विभाग देशी पर सहमत था और बताया कि सभी 1108 बसाहटें मार्च 2014 तक आच्छादित कर ली जावेगी।

2.1.8.8 "जलमणि" एकल आधार जल शोधन प्रणाली

ग्रामीण स्कूलों में स्वच्छ पेयजल उपलब्ध कराने के उद्देश्य के साथ भारत सरकार द्वारा (2008-09) एकल आधार जल शोधन प्रणाली की स्थापना हेतु "जलमणि" नाम की योजना शुरू की गई। जलमणि दिशानिर्देशों के अनुसार ग्रामीण स्कूलों में प्रणाली की व्यवहार्यता का उपार्जन से पूर्व तकनीकी आर्थिक पहलुओं पर विचार करते हुए आकलन

1018 गुणवत्ता प्रभावित बसाहटों के आच्छादन की आठ परियोजनाएँ ₹182.68 करोड़ खर्च करने के बाद भी अपूर्ण थीं

¹⁹ राष्ट्रीय लक्ष्य को राज्य शासन द्वारा स्वीकार किया गया

²⁰ बैतूल, डिंडोरी, झाबुआ, खरगोन, मंडला, मंदसौर, रायसेन, रतलाम, सागर, सीहोर और उज्जैन

किया जाना था लेकिन ऐसा कोई अभिलेख नहीं दिखाया गया जिससे प्रणाली का उपार्जन पूर्व आकलन किया गया।

हमने पाया कि भारत सरकार द्वारा (जनवरी 2009) में लोक स्वास्थ्य यांत्रिकी विभाग को ₹ 5.47 करोड़ जारी किये गये। लोक स्वास्थ्य यांत्रिकी विभाग ने (फरवरी 2010) 2734²¹ प्रणाली मूल्य ₹ 6.05 करोड़ हेतु आदेश जारी किये जिन्हें 2010-11 के दौरान ग्रामीण स्कूलों में स्थापित किया जाना था।

ग्रामीण स्कूलों में शुद्ध पेयजल उपलब्ध कराने के लिए जलमणि योजना का उद्देश्य प्राप्त नहीं किया गया

आगे, आपूर्ति आदेशों की शर्तों और प्रमुख अभियंता के निर्देशों (जनवरी 2011) के अनुसार, आपूर्तिकर्ता को 75 प्रतिशत भुगतान केवल प्रणाली की स्थापना के पश्चात कार्यपालन यंत्रियों द्वारा किया जाना था और शेष 25 प्रतिशत प्रति वर्ष 5 प्रतिशत की दर से एकल आधार प्रणाली की सफल स्थापना और कार्यान्वयन पर अगले 05 वर्ष में भुगतान किया जाना था। हमने पाया कि स्थापना के तुरन्त पश्चात जून 2013 तक ₹ 5.46 करोड़ (90 प्रतिशत) का भुगतान कार्यपालन यंत्रियों द्वारा किया गया। राज्य के चार क्षेत्रों में स्थापित और कार्यान्वित एकल आधार प्रणाली की स्थिति निम्न है:

तालिका-7 कार्य कर रही एकल आधार प्रणाली की स्थिति (दिसंबर 2013 पर)

स.क्र.	क्षेत्र	स्थापित	कार्य कर रहे	कार्य नहीं कर रहे (प्रतिशत)
1-	भोपाल	500	115	385 (77)
2-	इंदौर	835	418	417 (50)
3-	ग्वालियर	300	183	117 (39)
4-	जबलपुर	1099	84	1015 (92)
	योग	2734	800	1934 (71)

(स्रोत: विभाग द्वारा जारी आंकड़े)

नमूना जांच किए गए 23 जिलों में "जलमणि" प्रणाली के अभिलेखों की जांच के दौरान यह पाया गया कि उपयोगकर्ताओं को आपूर्तिकर्ताओं द्वारा विक्रय पश्चात प्रशिक्षण और सेवा मुहैया नहीं कराई गई जिसके कारण प्रणाली की उल्लेखनीय संख्या बंद पाई गई।

इसके अलावा हमने 09²² जिलों के 14 स्कूलों में प्रणाली के संयुक्त भौतिक सत्यापन के दौरान पाया कि प्रणाली कार्य नहीं कर रही थी।

²¹ अल्ट्राफिल्ट्रेशन (703, प्रत्येक की कीमत ₹ 28126 कुल ₹ 197.73 लाख), आर.ओ. प्रणाली (68, प्रत्येक की कीमत ₹ 39740 कुल ₹ 27.02 लाख), फ्लोराइड प्रणाली (1753, प्रत्येक की कीमत ₹ 19626 कुल ₹ 344.04 लाख) आयन एक्सचेंज (210, प्रत्येक की कीमत ₹ 17682 कुल ₹ 37.13 लाख)

²² अनूपपुर, बड़वानी, बैतूल, धार, झाबुआ, रायसेन, सतना, सिवनी और उमरिया

	
<p>ग्राम मियांपुरा, नालछा खण्ड, धार जिला के प्राथमिक शाला में जलमणि संयंत्र अनुपयोगी पड़ा हुआ है।</p>	<p>हैण्डपंप जिसमें फोर्सलिफ्ट पम्प स्थापित था अब केवल हैण्डपंप इस्तेमाल में है।</p>
	
<p>ग्राम फूँगा जिला अनूपपुर के प्राथमिक शाला में जलमणि संयंत्र अनुपयोगी पड़ा हुआ है।</p>	<p>ग्राम कोशियारा जिला सतना के प्राथमिक शाला में जलमणि संयंत्र अनुपयोगी पड़ा हुआ है।</p>

निर्गम सम्मेलन (दिसम्बर 2013) में विभाग ने बताया कि आवश्यक रखरखाव के लिये जिम्मेदार संस्थाओं द्वारा सेवायें प्रदान नहीं की गईं। तथापि संस्थाओं के खिलाफ कार्यवाही की जावेगी।

तथ्य यह है कि ₹ 5.46 करोड का व्यय होने के बाद भी, विभाग ग्रामीण स्कूलों में स्थापित प्रणालियों के सफल संचालन को सुनिश्चित करने में विफल रहा। परिणामस्वरूप, ग्रामीण स्कूलों के बच्चों को स्वच्छ पेयजल उपलब्ध कराने का उद्देश्य अप्राप्त रहा।

2.1.8.9 संवहनीयता

पेयजल योजना की संवहनीयता मुहैया कराने का मुख्य उद्देश्य यह सुनिश्चित करना है कि ऐसी योजनाएं आयोजना की संपूर्ण रूपरेखा अवधि के दौरान समुदाय को सुरक्षित पेयजल की सार्वभौमिक पहुंच से स्लिप बैक न हो। संवहनीयता घटकों के अंतर्गत, चकबंध/नाला बंध/परकोलेशन तालाबों/टैंक, समोच्च खाई/मेड़, पुनर्भरण गड्डे, गुलीप्लग इत्यादि कार्य किये जाने विचारणीय थे।

निधि प्रतिमानों के अनुसार, वर्ष 2009-10 से 2012-13 के दौरान संवहनीयता घटक के अंतर्गत ₹ 541.13 करोड़ संवितरित किये जाने थे। इसके विरुद्ध विभाग द्वारा ₹ 206.92 करोड़ जारी किये गये तथा ₹ 201.91 करोड का व्यय किया गया।

2.1.8.10 पंचायत एवं ग्रामीण विकास विभाग के माध्यम से संवहनीयता कार्यों का कार्यान्वयन।

राष्ट्रीय ग्रामीण पेयजल कार्यक्रम दिशा-निर्देशों के कंडिका 6, संलग्नक-2 के अनुसार विचारणीय सूची में कुछ संवहनीयता कार्य गुलीप्लग, पुनर्भरण गडदे, समोच्च खाई/मेड, चकबंध/नाला बंध, परकोलेशन तालाब/टैंक इत्यादि हैं।

संवहनीयता कार्यों पर पर्याप्त ध्यान नहीं दिया गया। पंचायत एवं ग्रामीण विकास विभाग को निधियां प्रदाय करने के बाद भी निर्धारित उद्देश्य की पूर्ति नहीं की गई

2008-11 की अवधि के दौरान, राज्य सरकार ने संवहनीयता कार्यों हेतु पंचायत एवं ग्रामीण विकास विभाग को ₹ 60.66²³ करोड़ जारी किये। इसमें से केवल ₹ 16.10 करोड़ उपयोग किए गये और ₹ 34.03 करोड़ लोक स्वास्थ्य यांत्रिकी विभाग को (₹ 21.74 करोड़ मार्च 2012 में और ₹ 12.29 करोड़ दिसम्बर 2012 में) राज्य सरकार द्वारा 2011-12 में जन स्वास्थ्य यांत्रिकी विभाग द्वारा पंचायत एवं ग्रामीण विकास विभाग से कार्य वापस लिये जाने के निर्णय के पश्चात वापिस किये गये। नवम्बर 2013 में शेष ₹ 10.53 करोड़ पंचायत एवं ग्रामीण विकास विभाग के पास अनुपयोगित पड़ा हुआ था।

हमने देखा कि सात²⁴ नमूना जांच किये गये जिलों में ₹ 17.47 करोड़ जारी किये गये जिसमें से ₹ 16.80 करोड़ का उपयोग किया गया। इन जिलों में पूरा किये गये संवहनीय कार्यों में 2009-12 के दौरान 57 अमान्य कार्य लागत ₹ 3.14 करोड़ जैसे नलकूप खनन, स्थान स्रोतों, हैंडपंपों और ओवरहेड टैंक से नलजल आपूर्ति योजना के माध्यम से पूर्ण किये गये, जो कि परिशिष्ट 2.4 में दर्शाया गया है।

निर्गम सम्मेलन (दिसम्बर 2013) में विभाग ने बताया कि संवहनीय कार्यों को पंचायत एवं ग्रामीण विकास विभाग के माध्यम से पूरा करने का निर्णय शासन स्तर से वापस लिया गया। धीमी प्रगति के कारण कार्यों को लोक स्वास्थ्य यांत्रिकी विभाग को वापस स्थानांतरित किये गये। हालांकि पंचायत एवं ग्रामीण विकास विभाग से निष्पादित किये गये कार्यों और उपयोगिता प्रमाणपत्रों का विवरण प्रस्तुत करने हेतु अनुरोध किया गया है।

तथ्य यह है कि निधियों का उपयोग निर्धारित उद्देश्यों के लिये नहीं किया गया।

2.1.8.11 बसाहटों का स्लिप बैंक

पेयजल योजनाओं की संवहनीयता का मुख्य लक्ष्य यह सुनिश्चित करना है कि ऐसी योजनाएं, योजनाओं की संपूर्ण रूपरेखा अवधि में समुदाय को सुरक्षित पेयजल की सार्वभौमिक पहुंच से स्लिप बैंक न हों।

मुख्य स्रोतों के सूख जाने के कारण 2010-13 की अवधि में स्लिप बैंक बसाहटों की संख्या बढ़ी थी

आई.एम.आई.एस., आंकड़ों और नमूना जांच किए गए संभागों द्वारा प्रदाय की गई जानकारी जांच के दौरान यह पाया गया कि तालिक 8 में विवरणानुसार 2010-11 से 2012-13 के दौरान बहुत बड़ी संख्या में बसाहटें अपनी स्थिति से स्लिप बैंक हो गई थी। 2009-10 की जानकारी लेखापरीक्षा को उपलब्ध नहीं कराई गई।

²³ राष्ट्रीय ग्रामीण पेयजल कार्यक्रम निधि से वर्ष 2009-10 में ₹ 7 करोड़ और वर्ष 2010-11 में ₹ 25 करोड़ एवं त्वरित ग्रामीण जल आपूर्ति कार्यक्रम निधि से वर्ष 2008-09 में ₹ 28.66 करोड़

²⁴ बालाघाट, जबलपुर, मंदसौर, रतलाम, सागर, शाजापुर और उज्जैन

तालिका-8 स्लिप बैक बसाहटों की स्थिति

वर्ष	कुल स्लिप बैक बसाहटें	स्लिप बैक का कारण		
		स्रोतों का सूख जाना	जल गुणवत्ता	अन्य (खराब संचालन एवं रखरखाव, विद्युत समस्या और पुरानी प्रणाली)
2010-11	660	539	33	88
2011-12	2539	1851	35	653
2012-13	8017	6549	294	1174
योग	11216	8939	362	1915

(स्रोत: प्रमुख अभियंता/आई.एम.आई.एस. द्वारा जारी आंकड़े)

उपर्युक्त तालिका दर्शाती है कि स्लिप बैक बसाहटें साल दर साल बढ़ रही हैं। जिसका एक प्रमुख कारण स्रोतों का मुख्यतः संवहनीय कार्यों की अपर्याप्ता के कारण सूख जाना था, जैसा कि कंडिका 2.1.8.10 में चर्चा की गई है। आगे 23 नमूना जांच किए गए जिलों में से 16²⁵ में हमने पाया कि कुल 47,114 बसाहटों में से 2010-13 की अवधि के दौरान पूर्णतः आच्छादित 4234 बसाहटें स्लिप बैक हुई थीं।

निर्गम सम्मेलन (दिसम्बर 2013) में विभाग ने बताया कि पुनर्भरण एक बहुत धीमी प्रक्रिया है, यह संरचनाओं के निर्माण के तुरन्त बाद परिणाम नहीं देता है। कृषि कार्य उद्देश्यों के लिये अत्यधिक भूजल के निकलने के कारण जल स्तर कम होता है और विभागीय ट्यूबवेल सूख जाते हैं और स्लिप बैक की स्थिति उत्पन्न हो जाती है।

तथ्य यह है कि अत्यधिक बसाहटें स्लिप बैक हुई यद्यपि चतुर्थ चरण में जल उपलब्धता के लिए संवहनीयता कार्यों पर जोर देना था।

2.1.8.12 छत जल संग्रहण

राष्ट्रीय ग्रामीण पेयजल कार्यक्रम के दिशा निर्देशों के अनुसार सामुदायिक संरचनाओं जैसे स्कूलों, आंगनवाड़ी, ग्राम पंचायत कार्यालय, छात्रावास, स्वास्थ्य देखभाल केंद्रों, अस्पतालों एवं अन्य सरकारी इमारतों के लिये छत जल संग्रहण हेतु योजना बनाई जानी थी।

विभाग के पास सरकारी भवनों के समेकित जानकारी का विवरण दिखाने के लिये अभिलेख उपलब्ध नहीं थे। हालांकि 23 जिलों की नमूना जांच में से 22 द्वारा प्रदाय जानकारी के अनुसार 289 स्कूलों, 269 छात्रावासों, 25 आंगनवाड़ी एवं 32 सरकारी इमारतों को अवधि 2009-13 के दौरान छत जल संग्रहण मुहैया कराया गया था। जिलों में शासकीय और सामुदायिक भवनों की व्यापक स्थिति को देखते हुए छत जल संग्रहण के तहत आच्छादन अपर्याप्त था।

विभाग द्वारा निर्गम सम्मेलन (दिसम्बर 2013) में कहा गया कि विभाग द्वारा निर्मित छत जल संग्रहण संरचनाओं को संबंधित प्राधिकारी को सौंप दिया जाता है जिसके द्वारा इसका रख-रखाव नहीं किया जाता। छत जल संग्रहण के अलावा अन्य प्रकार के निर्माण

शासकीय भवनों का छत जल संग्रहण के तहत आच्छादन अपर्याप्त था

²⁵ अलीराजपुर, बालाघाट, बड़वानी, बैतूल, धार, डिंडोरी, होशंगाबाद, जबलपुर, झाबुआ, मंदसौर, रायसेन, राजगढ़, रतलाम, सागर, सीहोर और उज्जैन

पुनर्भरण संरचनाओं के निर्माण को प्राथमिकता देने पर विचार किया जा रहा है तथा लोगों के बीच जागरूकता पैदा की जा रही है।

2.1.8.13 सहायक गतिविधि

गतिविधियाँ अर्थात् पानी की गुणवत्ता के पर्यवेक्षण और निगरानी कार्यक्रम, जल परीक्षण प्रयोगशालाएं, क्षेत्र परीक्षण किट की आपूर्ति, क्षेत्र में मानव संसाधन विकास प्रशिक्षण आदि सहायक गतिविधियों में आती है।

2.1.8.14 गुणवत्ता नियंत्रण

जल सुरक्षित रूप में परिभाषित किया जाता है अगर यह जैविक संदूषण से मुक्त है एवं रासायनिक संदूषण अनुज्ञेय सीमा के भीतर है। जल के नमूनों की जांच सार्थक एवं विश्वसनीय परिणाम पाने के लिए अति सावधानी की मांग करती है जिससे कि प्रयोगशाला के परिणामों की परिशुद्धता आश्वासित हो सके इसलिये जल परीक्षण प्रयोगशाला की सबसे महत्वपूर्ण जरूरत, सक्षम जनशक्ति की उपलब्धता, गुणवत्ता पूर्ण जांच के लिए आवश्यक अधोसंरचना डाटा बेस और विश्लेषणात्मक कार्य है।

2.1.8.15 प्रयोगशाला में मानवशक्ति और अधोसंरचना

प्रयोगशाला के लिये उपलब्ध मानवशक्ति के आँकड़े की जांच में पाया गया कि राज्य, जिला एवं उप खण्डीय प्रयोगशालाओं में मानवशक्ति की उल्लेखनीय कमी थी। जिसका वर्णन परिशिष्ट 2.5 में दिया गया है-

राज्य, जिला एवं उप
खण्डीय प्रयोगशालाओं में
मानवशक्ति में
उल्लेखनीय कमी देखी
गयी

- योजना के दिशा-निर्देशों में परिकल्पित कुशल मानवशक्ति की आवश्यकता के विरुद्ध राज्य प्रयोगशाला में 33 प्रतिशत की कमी देखी गई। राज्य प्रयोगशाला में जीवाणु विज्ञानी, प्रयोगशाला तकनीशियन, विश्लेषक, नमूना संग्रहकर्ता एवं विश्लेषक के पद न तो स्वीकृत और न ही पदस्थ थे।
- जिला प्रयोगशालाओं से 76 प्रतिशत कुशल मानवशक्ति की कमी थी। वरिष्ठ रसायनज्ञ, जीवाणुविज्ञानी, विश्लेषक, नमूना संग्रहकर्ता और डाटा एंट्री आपरेटर के पद न तो स्वीकृत और न ही पदस्थ थे।
- उप खण्डीय प्रयोगशालाओं में रसायनज्ञ के 208 एवं प्रयोगशाला सहायक के 104 पद की आवश्यकता के विरुद्ध क्रमशः केवल 127 एवं 62 पद भरे हुए थे।

नमूना जांच किए गए 23 जिलों में से 19 जिलों की 22 विभागीय एवं उप खण्डीय प्रयोगशालाओं द्वारा उपलब्ध कराए गए अधोसंरचनाओं की जानकारी की जांच में पाया गया कि प्रयोगशाला के उपकरण, अतिरिक्त सहायक वस्तुओं, काँच के बर्तन एवं अभिकर्मक में उल्लेखनीय कमी थी जैसा नीचे वर्णन दिया गया है।

तालिका-9 प्रयोगशाला में उपलब्ध मदों की स्थिति

मद	जिला प्रयोगशाला			मद	उप खण्डीय प्रयोगशाला		
	आवश्यकता	उपलब्धता	कमी (प्रतिशत)		आवश्यकता	उपलब्धता	कमी (प्रतिशत)
उपकरण	462	351	111 (24)	अतिरिक्त सहायक सामग्री	899	299	600 (67)
कांच के बरतन	1826	896	930 (51)	फर्नीचर	372	170	202 (54)
रसायन	1232	542	690 (56)	कांच बरतन एवं प्रयोगशाला उपकरण	1426	893	533 (37)
अन्य	1012	376	636 (63)	अभिकर्मक	837	420	417 (50)

(स्रोत: प्रमुख अभियंता/आई.एम.आई.एस. द्वारा जारी आंकड़े)

उपरोक्त से स्पष्ट है कि ऊपर दर्शाए अनुसार प्रयोगशालाओं में मानवशक्ति एवं अधोसंरचनाओं की उल्लेखनीय कमी थी जिससे जल गुणवत्ता पर्यवेक्षण एवं निगरानी कार्यक्रम के संचालन पर प्रतिकूल असर पड़ा जिसका वर्णन नीचे है।

2.1.8.16 जल नमूना परीक्षण

राष्ट्रीय ग्रामीण पेयजल कार्यक्रम के दिशा-निर्देशों के अनुसार जल गुणवत्ता पर्यवेक्षण एवं निगरानी कार्यक्रम के तहत ग्राम पंचायतें एवं उप खण्डीय प्रयोगशालाएं 100 प्रतिशत जल स्रोतों की जांच करेंगी। जिला प्रयोगशालाएं ग्राम पंचायतों द्वारा जांचे गए 30 प्रतिशत जल नमूनों की जांच करेंगी राज्य प्रयोगशालाएं जिला प्रयोगशालाओं द्वारा जांचे गये 10 प्रतिशत जल नमूनों की जांच करेगी तथापि जिला एवं उप खण्डीय प्रयोगशालाओं का लक्ष्य 3000 नमूने प्रति वर्ष निर्धारित किया गया था।

जल नमूना परीक्षणों में उपखण्डीय प्रयोगशाला में 74 प्रतिशत, जिला प्रयोगशाला में 51 प्रतिशत और राज्य प्रयोगशाला में 94 प्रतिशत की बहुत अधिक कमी पाई गई

112 उप खण्डीय प्रयोगशाला, जिला प्रयोगशालाएं और राज्य स्तर प्रयोगशाला द्वारा परीक्षित जल स्रोत की वर्षवार स्थिति से संबंधित आनलाइन आंकड़ों/जानकारी के विश्लेषण में प्रदर्शित हुआ कि अवधि 2009-13 के दौरान जल नमूना परीक्षण के लिये निर्धारित लक्ष्य के विरुद्ध बहुत अधिक कमी थी (74 प्रतिशत उप खण्डीय प्रयोगशालाओं में, 51 प्रतिशत जिला प्रयोगशालाओं में और 94 प्रतिशत राज्य स्तर प्रयोगशाला में)। हमने देखा कि उप खण्डीय प्रयोगशालाओं और जिला प्रयोगशालाओं में नमूना परीक्षण में उत्तरोत्तर वृद्धि हुई इसके विपरीत राज्य प्रयोगशाला में नमूना परीक्षण की संख्या में गिरावट की प्रवृत्ति थी। विवरण **परिशिष्ट 2.6** में दिया गया है। हमने आंकड़ों के विश्लेषण के दौरान पाया कि अवधि 2009-10 से 2012-13 तक 12000 नमूनों की जांच प्रति प्रयोगशाला के विरुद्ध जिला मन्दसौर और उज्जैन द्वारा अधिकतम 11193 एवं 10801 नमूनों जबकि श्योपुर और खण्डवा जिलों द्वारा केवल 1967 और 1811 नमूनों का परीक्षण किया गया।

विभाग द्वारा निर्गम सम्मेलन (दिसम्बर 2013) में कहा गया कि उप खण्डीय प्रयोगशालाएं चरणबद्ध ढंग से स्थापित की जानी थी जो कि अभी शैशवावस्था में हैं। तथापि उत्तर राज्य प्रयोगशाला और जिला प्रयोगशाला की कमियों के संबंध में मौन है।

उत्तर मान्य नहीं है क्योंकि ग्रामीण क्षेत्रों में पर्याप्त एवं शुद्ध पेय जल प्रदाय किया जाना सुनिश्चित करने के लिए पेयजल गुणवत्ता नियंत्रण तथा निगरानी कार्यक्रम को उच्च प्राथमिकता प्रदान की जानी चाहिये।

2.1.8.17 ग्राम पंचायत स्तर पर नमूनों का परीक्षण किया जाना

राष्ट्रीय ग्रामीण पेयजल कार्यक्रम के दिशानिर्देशों के अनुसार, ग्राम पंचायत अपने अधिकार क्षेत्र के अन्दर व्यक्तिगत स्रोतों सहित सभी पेयजल स्रोतों का परीक्षण करेगा विशेषकर जीवाणु तत्वों के मापदण्डों पर प्रत्येक जल स्रोत के रासायनिक एवं भौतिक मापदण्डों की जांच की आवृत्ति वर्ष में एक बार तथा जीवाणुतत्वों की जांच वर्ष में दो बार (मानसून पूर्व व मानसून पश्चात) की जानी थी। इसके अलावा, जब भी जल संबंधित बीमारी प्रकट हो जांच की जानी थी।

जल नमूनों की रासायनिक तथा जीवाणुतत्वों की जांच के लिये, ग्राम पंचायतों को मैदानी जांच किट्स (एफ.टी.के.) तथा जीवाणुतत्व किट्स (वायल) वितरित की गई। एक एफ.टी.के. द्वारा 100 नमूनों की जांच की जा सकती थी एवं एक वायल से केवल एक नमूने की जांच की जा सकती थी। ग्राम पंचायतों को जिला प्रयोगशाला को तीन माह में एक बार जांच प्रतिवेदन दिया जाना था। नमूनों की जांच के लिये, अवधि 2009-13 के दौरान 8976 ग्राम पंचायतों को 30,771 एफ.टी.के. तथा 40.90 लाख वायल उपलब्ध कराई गई।

22²⁶ नमूना जांच किए गए जिलों में ग्राम पंचायत द्वारा किये गये जल नमूनों के परीक्षण की प्रगति प्रतिवेदन की जांच में पाया गया, कि ग्राम पंचायत द्वारा लक्ष्यों से कम जल नमूनों की जांच की गई थी। अभिलेखों में यह सुनिश्चित करने के लिये कोई जानकारी उपलब्ध नहीं थी कि ग्राम पंचायतों द्वारा कोई भी प्रतिवेदन जिला प्रयोगशालाओं को उपलब्ध कराये गये थे। जल स्रोतों/नमूनों की जांच की वर्षवार स्थिति नीचे दर्शाई गई है:

तालिका-10 ग्राम पंचायत स्तर पर जल नमूने परीक्षण की स्थिति

वर्ष	आई.एम.आई.एस. आंकड़ों के अनुसार कुल स्रोत	नमूने परीक्षण के लिए लक्ष्य (स्रोतों की संख्या x 3)	प्रगति प्रतिवेदन (पी.एच.ई.आई.एम.एस.) के अनुसार किए गए परीक्षण	कमी (प्रतिशत)
2009-10	3,22,486	9,67,458	2,29,961	7,37,497 (76)
2010-11	3,36,552	10,09,656	4,29,893	5,79,763 (57)
2011-12	3,37,791	10,13,373	6,18,340	3,95,033 (39)
2012-13	3,37,920	10,13,760	6,42,298	3,71,462 (37)
योग	13,34,749	40,04,247	19,20,492	20,83,755 (52)

(स्रोत: संभागों द्वारा प्रदाय आंकड़े)

उपरोक्त तालिका से यह स्पष्ट है कि ग्राम पंचायत स्तर पर स्रोतों की जांच के लिये पर्याप्त ध्यान नहीं दिया गया, इस प्रकार, ग्राम पंचायत स्तर पर जल नमूनों के परीक्षण में उल्लेखनीय कमी (52 प्रतिशत) थी। हालांकि, उपलब्धियों में वृद्धि की प्रवृत्ति थी। आंकड़ों की जांच में हमने पाया कि धार एवं डिंडोरी की ग्राम पंचायतों द्वारा अधिकतम

²⁶ अलीराजपुर, अनूपपुर, बालाघाट, बड़वानी, बैतूल, धार, डिंडोरी, होशंगाबाद, जबलपुर, झाबुआ, खरगौन, मंडला, मंदसौर, राजगढ़, रायसेन, रतलाम, सतना, सीहोर, सिवनी, शाजापुर, उज्जैन और उमरिया

मैदानी जांच किट्स तथा वायल की उपलब्धता के बावजूद ग्राम पंचायत स्तर पर नमूनों की जांच में उल्लेखनीय कमी थी

जांचे क्रमशः 2,67,280 तथा 1,70,311 की गई, जबकि, सतना तथा उमरिया की ग्राम पंचायतों द्वारा क्रमशः केवल 23,106 तथा 40,100 जांचें की गई।

निर्गम सम्मेलन में विभाग द्वारा (दिसम्बर 2013) स्वीकार किया गया एवं कहा गया कि जिन ग्राम पंचायतों को एफ.टी.के. एवं वायल किट वितरित किये गये वे विभाग के सीधे नियंत्रण में नहीं थे।

ग्राम पंचायतों द्वारा जल नमूनों की जांच सुनिश्चित किये जाने के संबंध में विभाग का उत्तर कि ग्राम पंचायत विभाग के सीधे नियंत्रण में नहीं है, स्वीकार्य नहीं है क्योंकि राष्ट्रीय ग्रामीण पेयजल कार्यक्रम द्वारा पेयजल गुणवत्ता अनुवीक्षण एवं निगरानी कार्यक्रम पर जोर दिया गया था तथा लोक स्वास्थ्य यांत्रिकी विभाग इसके लिये जिम्मेवार है क्योंकि जांच किट्स कार्यक्रम निधि से क्रय की गई है।

2.1.8.18 प्रशिक्षण में कमी

आवश्यकताओं के आकलन के आधार पर विभाग को विभिन्न संबंधित विषयों में प्रशिक्षण माड्यूल तैयार करना था। ग्राम, विकास खंड, जिला तथा राज्य स्तर पर प्रत्येक वर्ष क्षमता संवर्धन कार्यक्रम तैयार करना था।

हमने पाया कि, राज्य जल सहायता संगठन द्वारा केवल 2011-12 तथा 2012-13 के लिये प्रशिक्षण की आवश्यकता का आकलन किया गया, यद्यपि वर्ष 2010-11 से 2012-13 का प्रशिक्षण कलैण्डर तैयार किया गया तथा सभी मंडल/संभागों को प्रचारित किया गया था। हालांकि, वर्ष 2009-10 के लिये कोई प्रशिक्षण कलैण्डर तैयार नहीं किया गया तथा अभिलेखों में कहीं उल्लेख नहीं किया गया कि 2009-10 में कोई प्रशिक्षण आयोजित किया गया।

जिला एवं विकास खंड स्तर पर प्रशिक्षण में उल्लेखनीय कमी पाई गई

वर्ष 2010-11 से 2012-13 के दौरान, 23 नमूना जांच किए गये जिलों में से 11²⁷ में जिला स्तर प्रशिक्षण में 82 से 97 प्रतिशत की सीमा तक की कमी रही तथा विकास खण्ड स्तर पर 90 से 96 प्रतिशत की कमी रही, जिसका विवरण परिशिष्ट 2.7 में दर्शाया गया है।

प्रशिक्षण के लक्ष्यों के विरुद्ध अत्यधिक कमी इंगित करती है कि मैदानी स्तर पर मानव संसाधन के क्षमता संवर्धन के लिये पर्याप्त ध्यान नहीं दिया गया।

विभाग द्वारा (दिसम्बर 2013) स्वीकार किया गया कि वर्ष 2010-11 से 2012-13 में वांछित प्रशिक्षण आयोजित नहीं किये जा सके, क्योंकि वर्ष 2012-13 में मानव संसाधन विभाग के परामर्शदाताओं की नियुक्ति की जा सकी थी।

2.1.9 कार्यक्रम कार्यान्वयन

2.1.9.1 फ्लोराइड प्रभावित क्षेत्रों में नलकूप खनन किया जाना

राष्ट्रीय ग्रामीण पेयजल कार्यक्रम के दिशानिर्देशों के अनुसार, जिन क्षेत्रों में फ्लोराइड तत्व की मात्रा 1.5 मिलीग्राम/प्रति लीटर से अधिक हो फ्लोराइड प्रभावित माना जायेगा। विभाग द्वारा 2003 में किये गये विस्तृत सर्वेक्षण में विभिन्न जिलों की बसाहटों को फ्लोराइड प्रभावित क्षेत्रों के रूप में चिन्हित किया गया।

²⁷ बालाघाट, बड़वानी, बैतूल, भोपाल, धार, झाबुआ, रायसेन, सागर, सीहोर, शाजापुर और उज्जैन

विभाग के स्पष्ट आदेश होने के बाद भी फ्लोराइड प्रभावित क्षेत्रों में ₹1.59 करोड़ का व्यय करते हुए नलकूप खनन किए गए

विभाग द्वारा (अप्रैल 2006) निर्देश जारी किये गये कि फ्लोराइड मुक्त क्षेत्रों में ही नलकूप खनन किया जावे। हमने पाया कि 23 नमूना जांच किये गये जिलों में से चार²⁸ जिलों की फ्लोराइड प्रभावित बसाहटों में 2009-13 के दौरान 223 नलकूपों का खनन किया गया जो सरकार के आदेशों (अप्रैल 2006) का स्पष्ट उल्लंघन था। इन नलकूपों पर ₹ 1.59 करोड़ का व्यय किया गया, विवरण **परिशिष्ट 2.8** में दर्शाया गया।

निर्गम सम्मेलन में विभाग द्वारा (दिसम्बर 2013) कहा गया कि नलकूप खनन के पश्चात कार्यपालन यंत्रियों द्वारा फ्लोराइड तत्व की जांच कराई गई तथा परिणामों में फ्लोराइड नहीं पाया गया तथा यह भी कहा कि संबंधित कार्यपालन यंत्रियों से विस्तृत विवरण प्राप्त किया जा रहा है।

उत्तर स्वीकार्य योग्य नहीं है क्योंकि चिन्हित फ्लोराइड प्रभावित क्षेत्रों में खनन किया जाना विभाग के निर्देशों का उल्लंघन है तथा उत्तर की प्रमाणिकता के लिये कोई भी जांच प्रतिवेदन लेखा परीक्षा को प्रस्तुत नहीं किये गये।

2.1.9.2 प्राक्कलनों में वृद्धि

राष्ट्रीय ग्रामीण पेयजल कार्यक्रम के दिशा-निर्देशों की कंडिका 17(एम) के अनुसार राज्य सरकार द्वारा केंद्रीय शासन को राष्ट्रीय ग्रामीण पेयजल कार्यक्रम के कार्यों एवं कार्यक्रम निधि से कोई सेन्टेज प्रभार भुगतान नहीं किये जाने संबंधी प्रमाण पत्र प्रस्तुत करना है। यदि राज्य सरकार द्वारा किसी प्रकरण में राष्ट्रीय ग्रामीण पेयजल कार्यक्रम से सेन्टेज प्रभार का भुगतान किया जाता है तो दोगुनी राशि की कटौती, अंतिम किश्त जारी करते समय की जावेगी।

नमूना जांच किए गए 23 जिलों में से 6²⁹ जिलों के प्राक्कलनों, निविदा आमंत्रण सूचनाओं, अनुबंधों एवं अंतिम बिलों से संबंधित 96 विद्युत कार्यों की जांच किये जाने पर पाया गया कि इन कार्यों के प्राक्कलन मध्य प्रदेश पश्चिम क्षेत्र विद्युत वितरण कंपनी लि. द्वारा उनकी दरों की अनुसूची के अनुसार तैयार किये गये थे। मध्य प्रदेश पश्चिम क्षेत्र विद्युत वितरण कंपनी लि. केवल जमा कार्यों पर 11.5 प्रतिशत सेन्टेज प्रभारित करती है। लोक स्वास्थ्य यांत्रिकी विभाग द्वारा ठेकेदारों से इन प्राक्कलनों को अंगीकृत करते हुए निविदायें आमंत्रित की गईं जिनमें सेन्टेज प्रभार शामिल था। चूंकि यह जमा कार्य नहीं थे अतः सेन्टेज प्रभार नहीं लगाए जाने थे। इस प्रकार निविदाओं के प्राक्कलनों में वृद्धि रही।

वर्ष 2009-13 की अवधि में इन कार्यों के देयकों की समीक्षा किये जाने पर मालुम हुआ कि ठेकेदारों द्वारा 11.5 प्रतिशत की दर से सेन्टेज प्रभार का दावा किया गया एवं ठेकेदार को कुल राशि ₹ 37.44 लाख का भुगतान किया गया। निविदाओं में सेन्टेज प्रभार लगाना एवं ठेकेदार को किया गया भुगतान अनियमित था और राष्ट्रीय ग्रामीण पेयजल कार्यक्रम के मार्गदर्शिका के नियमों के विरुद्ध था। साथ ही राष्ट्रीय ग्रामीण पेयजल कार्यक्रम निधियों पर सेन्टेज प्रभार उद्गृहीत नहीं किया जाना था।

प्राक्कलनों में वृद्धि की गई और मंडलों द्वारा ठेकेदारों को ₹37.44 लाख के सेन्टेज प्रभार का भुगतान किया गया

²⁸ बैतूल, धार, झाबुआ और सागर

²⁹ अलीराजपुर (4 कार्य ₹ 1.30 लाख), धार (26 कार्य ₹ 8.62 लाख), झाबुआ (9 कार्य ₹ 5.24 लाख), राजगढ़ (11 कार्य ₹ 2.32 लाख), रतलाम (42 कार्य ₹ 1.50 लाख) और सरदारपुर (4 कार्य ₹ 18.46 लाख)

विभाग द्वारा निर्गम सम्मेलन (दिसम्बर 2013) में सहमति जताते हुये बताया गया कि सभी संबंधित कार्यपालन यंत्रियों को सेन्टेज प्रभार की अनाधिकृत भुगतान की गई राशि की वसूली हेतु निर्देश जारी किए गए हैं।

2.1.9.3 राष्ट्रीय ग्रामीण पेयजल कार्यक्रम निधि से टेंडर प्रीमियम का भुगतान

राष्ट्रीय ग्रामीण पेयजल कार्यक्रम मार्गदर्शिका की कंडिका 16.5 के अनुसार टेंडर प्रीमियम राज्य शासन द्वारा वहन किए जाने थे एवं उस सीमा तक राशि कार्यक्रम निधि में जमा की जाएगी।

राष्ट्रीय ग्रामीण पेयजल कार्यक्रम की निधियों से ₹ 43.54 करोड़ के टेंडर प्रीमियम का भुगतान किया गया जो राज्य शासन को वहन करना था

नमूना जांच किए गए 23 जिलों में से 16³⁰ जिलों में अनुबंधों, कार्यदेशों एवं अंतिम चलित बिलों की जांच किये जाने पर पाया गया कि वर्ष 2009-13 के मध्य 5654 कार्यों पर प्राक्कलित कीमत पर 0.05 प्रतिशत से 183.30 प्रतिशत के मध्य राशि ₹ 43.54 करोड़ का टेंडर प्रीमियम प्रभारित किया गया जैसा कि परिशिष्ट 2.9 में दर्शाया गया है। हमने पाया कि राज्य शासन द्वारा टेंडर प्रीमियम लागत को कार्यक्रम निधि में जमा नहीं किया गया।

विभाग द्वारा निर्गम सम्मेलन (दिसम्बर 2013) में सहमति जताते हुए बताया गया कि दरों की अनुसूची के पुनरीक्षण में विलम्ब होने के कारण टेंडर प्रीमियम के साथ स्वीकृत किये गये तथा उपयुक्त कार्रवाई की जा रही थी। विभाग प्रत्येक वर्ष दर अनुसूची पुनरीक्षण करने की कार्यवाही कर रहा है जिससे इस प्रकार के प्रकरणों की पुनरावृत्ति भविष्य में न हो सके।

उत्तर तर्कसंगत नहीं था क्योंकि दरों की अनुसूची दिसम्बर 2009, अप्रैल 2012 एवं मार्च 2013 में पुनरीक्षण की गई थी।

2.1.9.4 लापरवाही के कारण विभाग को हानि

झाबुआ जिले के पाँच ब्लकों में 205 बसाहटों के 74 गुणवत्ता प्रभावित ग्रामों में जल प्रदाय हेतु कुक्षी-बाग-जोबट राज्य राजमार्ग के साथ एक पेयजल योजना पर जनवरी 2007 से कार्य प्रगति पर था। कार्य सरदारपुर संभाग (धार जिला) द्वारा निष्पादित किया जा रहा था। अक्टूबर 2010 में मध्य प्रदेश सड़क विकास निगम द्वारा कुक्षी बाग जोबट राजमार्ग चौड़ीकरण प्रस्ताव अनुमोदित किया गया जहाँ कि पेयजल योजना का कार्य प्रगतिरत था। तदनुसार मध्य प्रदेश सड़क विकास निगम द्वारा (दिसम्बर 2010) लोक स्वास्थ्य यांत्रिकी विभाग के झाबुआ, अलीराजपुर एवं धार संभागों के कार्यपालन यंत्रियों से सड़क के किनारे स्थित पाइप लाइनों को हटाने का आग्रह किया गया। तथापि सरदारपुर संभाग जिसके अधीन पेयजल योजना का कार्य संचालित किया जा रहा था, को सूचित नहीं किया गया था।

अप्रैल 2012 में मध्य प्रदेश सड़क विकास निगम द्वारा चयनित एक एजेंसी द्वारा रोड को चौड़ा करने का काम पूरा कर दिया गया और चौड़ीकरण के दौरान 150 मि.मी. व्यास की 2300 मीटर पाइपलाइन और 200 मि. मी. व्यास की 1000 मीटर पाइप लाइन खुदाई में निकाली गयी।

³⁰ अलीराजपुर, बड़वानी, बैतूल, धार, डिंडोरी, होशंगाबाद, जबलपुर, झाबुआ, रायसेन, रतलाम, सागर, सीहोर, सिवनी, शाजापुर, उज्जैन और उमरिया

पर्यवेक्षण की कमी से खुदाई में निकले पाइप का पता न चलने के कारण सामग्री की हानि हुई

सरदारपुर संभाग के अभिलेखों की जांच में पाया गया कि राशि ₹ 52.90 लाख की लागत के 150 एम एम के 2300 मी. पाइप एवं 200 एम एम के 800 मी. पाइप जो कि सड़क के किनारे पड़े हुए थे, मार्च 2013 में चोरी हो गये जैसा कि उपयंत्री द्वारा मार्च 2013 में बताया गया।

चूंकि नलजल योजना एक सतत परियोजना है अतः संभाग द्वारा नियमित पर्यवेक्षण किया जाना चाहिये था। पर्यवेक्षण की कमी के कारण खुदाई का विलंब से पता चलने से सामग्री की हानि हुई।

विभाग द्वारा निर्गम सम्मेलन (दिसम्बर 2013) में बताया गया कि इस विषय में मुख्य अभियंता इन्दौर से विवरण एवं स्पष्टीकरण चाहा गया है। विस्तृत छानबीन के उपरांत उत्तर प्रस्तुत किया जावेगा।

2.1.9.5 स्वीकार्य सीमा से अधिक नलकूप

सरकार द्वारा जारी किये गये दिशा-निर्देशों के तहत ट्यूबवेल की ड्रिलिंग के संबंध में स्रोतों की पहचान के लिये वैज्ञानिक तकनीक अर्थात् प्रतिरोधकता सर्वेक्षण, रिमोट सेंसिंग, जलीय प्रस्फुटन नक्शों (हाइड्रो फ्रेक्चरिंग मैप) का प्रयोग, हैंड वाटर प्रोस्पेक्ट नक्शों इत्यादि का उपयोग नलकूपों की खुदाई से पहले किया जाना चाहिये। विभाग द्वारा निर्देशित अनुसार (जुलाई 1988) समस्त कार्यपालन यंत्रियों को प्रमुख अभियंता को वार्षिक विवरण असफल नलकूप 10 प्रतिशत स्वीकार्य सीमा से अधिक हो तो कारण सहित औचित्य दर्शाते हुए एवं 15 प्रतिशत से अधिक है तो अधीक्षण यंत्री की टिप्पणी सहित प्रस्तुत करना होता है।

नलकूपों की स्वीकार्य सीमा से अधिक असफलता के कारण ₹ 7.65 करोड़ का निष्फल व्यय हुआ। नलकूपों की असफलता के कारण अगले उच्च प्राधिकारियों को सूचित नहीं किये गये

यह देखा गया कि 23 में से 10³¹ मण्डल द्वारा कुल 20417 नलकूपों का खनन किया गया जिसमें से असफल का प्रतिशत 12 से 52 प्रतिशत रहा। कार्यपालन यंत्रियों द्वारा प्रमुख अभियंता को वार्षिक विवरण प्रस्तुत किये जाने के संबंध में अभिलेख में कुछ भी उपलब्ध नहीं था। मण्डल वार असफल नलकूपों की स्थिति राशि ₹ 7.65 करोड़ का विवरण परिशिष्ट 2.10 में दिया गया है।

न तो कार्यपालन यंत्री और न ही अधीक्षण यंत्री द्वारा स्वीकार्य सीमा से परे नल कूप की विफलता के लिये कोई औचित्य की पेशकश की गई। प्रमुख अभियंता को इस प्रकार असफल नलकूपों की विफलता के कारणों के विश्लेषण/निगरानी के लिए अवसर नहीं दिया गया और 2009-13 के दौरान विफलता स्वीकार्य सीमा से अधिक बनी रही।

विभाग द्वारा निर्गम सम्मेलन (दिसम्बर 2013) में कहा गया कि संबंधित मुख्य अभियंता से टिप्पणी माँगी गयी है, उसके बाद जवाब प्रस्तुत किया जाएगा।

2.1.10 मानव संसाधन प्रबंधन

2.1.10.1 विभाग में मानव शक्ति की कमी

आवश्यक मानव शक्ति की उपलब्धता सफल कार्यान्वयन के लिये और किसी भी योजना की निगरानी के लिये एक पूर्व शर्त है।

³¹ भोपाल सिविल ₹ 43.53 लाख, भोपाल मैक. ₹ 53.40 लाख, धार ₹ 15.70 लाख, डिंडोरी ₹ 25.25 लाख, जबलपुर मैक. ₹ 204.80 लाख, खरगोन ₹ 43.01 लाख, मंडला ₹ 99.27 लाख, राजगढ़ ₹ 11.79 लाख, सागर ₹ 240.00 लाख और उज्जैन (मैक.) ₹ 28.68 लाख

तकनीकी संवर्गों में
मानवशक्ति की
उल्लेखनीय कमी थी

हमने देखा कि तकनीकी स्टाफ में स्वीकृत पदों के विरुद्ध उल्लेखनीय कमी सहायक यंत्री (28), उप यंत्री (307) और ड्राफ्ट्समैन/सहायक ड्राफ्ट्समैन (51) थी। तथापि अनुवीक्षण के लिये पर्यवेक्षण स्टाफ जैसे अधीक्षण यंत्री (एस ई) स्वीकृत संख्या से 62 प्रतिशत अधिक थे।

विभाग द्वारा कहा गया (दिसम्बर 2013) कि व्यावसायिक परीक्षा मंडल द्वारा 187 उपयंत्रियों का चयन (दिसम्बर 2013) कर लिया गया है और मध्य प्रदेश लोक सेवा आयोग को 35 सहायक यंत्रियों की माँग भेजी गयी थी। अतिरिक्त अधीक्षण यंत्री के संबंध में विभाग ने कहा कि उनमें से कुछ अन्य विभागों में प्रतिनियुक्तियों पर हैं।

तथ्य यह है कि योजना अवधि के दौरान तकनीकी और मैदानी स्टाफ की कमी से कार्यक्रमों का कार्यान्वयन प्रतिकूल रूप से प्रभावित रहा जैसा कि बस्तियों के कवरेज में कमी (पैरा 2.1.8.2), ग्रामीण स्कूलों और आंगनबाड़ियों की कवरेज (पैरा 2.1.8.3) नलजल प्रदाय योजनाओं का अपूर्ण रहना (पैरा 2.1.8.4 और 2.1.8.6), हैंडपंपों के संचालन और रख रखाव (पैरा 2.1.8.5) आदि से परिलक्षित होता है।

2.1.10.2 जिला जल एवं स्वच्छता समिति की मानव शक्ति

योजना के दिशा-निर्देशों में परिकल्पित अनुसार जिला जल एवं स्वच्छता अभियान का गठन राष्ट्रीय ग्रामीण पेयजल कार्यक्रम (2009-12) के जिला स्तर पर प्रभावी रूप से कार्यान्वयन के लिये किया जाना था। दिसम्बर 2013 तक जिला जल एवं स्वच्छता समितियों में निर्धारित पदों और शक्ति का ब्यौरा नीचे दर्शाया गया है:

तालिका-11 कार्यरत जिला जल स्वच्छता समितियों में मानव शक्ति की स्थिति

पद का नाम	आवश्यकता एक प्रति जिला 50 जिलों के लिये	जिले में पदस्थ मानव शक्ति	कमी (प्रतिशत)
सूचना, शिक्षा एवं संचार एवं न्याय नीति सलाहकार	50	50	निरंक
निगरानी, मूल्यांकन सह एम.आइ.एस. सलाहकार	50	18	32 (64)
मानव संसाधन विकास सलाहकार	50	50	निरंक
हाईड्रो भू वैज्ञानिक	50	27	23 (46)

(स्रोत: सूचना मुख्य अभियंता द्वारा उपलब्ध कराई गयी)

अनुवीक्षण सह एम.आइ.एस. सलाहकार और हाइड्रो भू विज्ञानी के पद अभी भी रिक्त बने हुए हैं। अपर्याप्त मानव शक्ति जमीनी स्तर पर योजनाओं के कार्यान्वयन, योजनाओं के निर्माण, निगरानी, नियंत्रण और जागरूकता की सहायक गतिविधियों को प्रतिकूल रूप से प्रभावित करती है।

विभाग ने निर्गम सम्मेलन (दिसम्बर 2013) में स्वीकार किया और कहा कि बचे हुए पद मानदंडों के अनुसार उपयुक्त उम्मीदवारों की अनुपलब्धता के कारण रिक्त पड़े हुए हैं जो कि शीघ्र ही भर दिये जाएंगे।

2.1.10.3 खण्डीय संसाधन केंद्रों में मानव शक्ति की कमी

भारत सरकार द्वारा जिला जल एवं स्वच्छता समिति की एक विस्तारित वितरण शाखा के रूप में सेवा करने के लिये और ग्राम पंचायतें/ग्राम पेयजल एवं स्वच्छता समितियों/ग्राम समुदायों के साथ एक कड़ी के रूप में कार्य करने के लिये 31 मार्च 2011 से पहले खण्डीय संसाधन केंद्र स्थापित करने के निर्देश (अगस्त 2010) दिये गये। खण्डीय संसाधन केंद्र के पदाधिकारियों को अनुबंध के आधार पर विशिष्ट सेवाएं प्रदान करने के लिये गैर सरकारी संगठन या बाहरी आउटसोर्सिंग एजेंसी के माध्यम से जिला जल एवं स्वच्छता समिति द्वारा काम पर रखा जा सकता है। मापदण्डों के अनुसार एक खण्डीय समन्वयक और एक से तीन³² क्लस्टर समन्वयक प्रत्येक ब्लॉक में जनसंख्या के हिसाब से प्रदान किया जाना था।

भारत सरकार के स्पष्ट निर्देशों के बावजूद क्लस्टर कोऑर्डिनेटर की नियुक्ति नहीं की गई

हमने देखा कि दिसम्बर 2013 की स्थिति में 313 खण्डीय संसाधन केंद्रों की स्थापना की गई थी जिसके विरुद्ध 294 खण्डीय समन्वयक की पदस्थापना की गई। 807 क्लस्टर समन्वयक की माँग के विरुद्ध किसी भी पदास्थापना नहीं हुई थी। इसलिये जागरूकता, प्रेरणा, ग्राम समुदायों, ग्राम पंचायतों और ग्राम पेयजल सुरक्षा समितियों को प्रशिक्षण जैसी गतिविधियाँ नहीं की जा सकीं।

विभाग ने बताया (दिसम्बर 2013) कि क्लस्टर समन्वयक का कोई भी पद राज्य पेयजल मिशन द्वारा स्वीकृत नहीं किया गया था एवं बचे हुए खण्ड समन्वयक के 19 पद शीघ्र भरे जायेंगे। हालांकि क्लस्टर समन्वयक के पद स्वीकृत न करने के लिये कोई कारण नहीं बताया गया।

तथ्य यह है कि खण्ड समन्वयक और क्लस्टर समन्वयक के अभाव में जिला स्तर और गाँव के स्तर के बीच संयोजन में अंतर अभी भी विद्यमान है।

2.1.11 अनुवीक्षण

2.1.11.1 राज्य स्तरीय योजना स्वीकृति समिति

राज्य स्तरीय योजना स्वीकृति समिति को सुनिश्चित करना चाहिए कि उस वित्तीय वर्ष के दौरान स्वीकृत परियोजनाओं को किसी वित्तीय वर्ष के दौरान आच्छादित बसाहटों के लेखाकरण के लिए केंद्रीय आनलाइन एम.आई.एस. पर प्रविष्टि किया गया है। एक वर्ष में, समिति को कम से कम दो बार बैठकें करनी चाहिए, नई योजनाओं की स्वीकृति के अलावा, प्रगति, पूर्णता तथा पूर्व से स्वीकृत योजनाओं की स्थापना की समीक्षा करनी चाहिए।

यह पाया गया था कि राज्य स्तरीय योजना स्वीकृति समिति की स्थापना जनवरी 2010 में हुई थी और वर्ष 2009 से 2013 के दौरान की जाने वाली आठ बैठकों के विरुद्ध केवल पांच बैठकें आयोजित की गईं। बैठकों के कार्यवाही विवरण से यह पाया गया कि नल जल प्रदाय योजनाओं की समीक्षा नहीं की गई। जिलेवार भौतिक एवं वित्तीय लक्ष्यों, सूखे स्रोतों/अत्यधिक दोहित क्षेत्रों को पुनर्जीवित करने, जल संरक्षण योजना, तथा मध्य प्रदेश विज्ञान एवं तकनीकी परिषद से स्थान के चुनाव के मुद्दों पर चर्चा की गई। वार्षिक कार्य योजना के अनुमोदन, जल गुणवत्ता प्रभावित बसाहटों, लागत वृद्धि के

³² 70000 या कम के लिए एक, 70000 से 1.5 लाख के लिए दो एवं 1.5 लाख से अधिक जनसंख्या के लिए तीन

कारण योजनाओं की पुनरीक्षित स्वीकृति, स्थान के बदलाव आदि को भी प्रत्येक वर्ष इन बैठकों में अनुमोदित किया गया

निर्गम सम्मेलन में विभाग द्वारा (दिसम्बर 2013) कहा गया कि राज्य स्तरीय योजना स्वीकृति समिति की 2013-14 में नियमित बैठकों की जावेगी।

2.1.11.2 शिखर समिति

कार्यक्रम के कार्यान्वयन में मार्गदर्शन प्रदाय करने के लिये शिखर समिति का (जून 2009) गठन किया गया था मुख्य सचिव जिसके प्रमुख थे और लोक स्वास्थ्य यांत्रिकी विभाग, ग्रामीण विकास, पंचायती राज, वित्त, स्वास्थ्य, शिक्षा, सूचना तथा जनसंपर्क विभाग के सचिव सदस्य थे। सचिव (लोक स्वास्थ्य यांत्रिकी विभाग) मिशन गतिविधियों के संचालन के लिये नोडल सचिव के रूप में उत्तरदायी रहेंगे।

यह पाया गया था कि दिशा-निर्देशों के अनुसार 2009-10 से 2012-13 के दौरान आठ बैठकों के विरुद्ध केवल दो बैठकें आयोजित की गईं, प्रथम दिसम्बर 2009 में तथा द्वितीय मार्च 2011 में।

निर्गम सम्मेलन में विभाग द्वारा (दिसम्बर 2013) कहा गया कि शिखर समिति जब भी आवश्यकता हो नीतिगत मामलों में निर्णय लेती है।

शिखर समिति की केवल दो बैठकें हुईं, इससे स्पष्ट है कि राष्ट्रीय ग्रामीण पेयजल कार्यक्रम के कार्यान्वयन में उचित मार्गदर्शन नहीं दिया गया। राष्ट्रीय ग्रामीण पेयजल कार्यक्रम के कार्यान्वयन में कमियों की पहले से ही चर्चा³³ की गई है।

2.1.11.3 एकीकृत प्रबंधन सूचना प्रणाली

2.1.11.3(अ) एकीकृत प्रबंधन सूचना प्रणाली में 2011 की जनगणना के ग्रामों को सम्मिलित किया जाना

राष्ट्रीय ग्रामीण पेयजल कार्यक्रम के दिशा-निर्देशों की कंडिका 19.2 के अनुसार, भारत सरकार के पेयजल आपूर्ति विभाग द्वारा एकीकृत प्रबंधन सूचना प्रणाली का संधारण किया गया है, जो कि कार्यक्रम कार्यान्वयन के अनुवीक्षण के लिये महत्वपूर्ण तंत्र है। इसके लिये पेयजल आपूर्ति विभाग द्वारा निर्धारित किये अनुसार कर्मचारियों द्वारा आंकड़े आनलाइन प्रस्तुत किये जाते हैं। इसके लिये अधिकारिक आंकड़े आनलाइन प्राप्त करने के लिये, पेयजल आपूर्ति विभाग द्वारा निर्धारित किया। राज्य द्वारा आनलाइन प्रस्तुत आंकड़ों के आधार पर राज्य को निधियाँ जारी की जाती हैं।

आनलाइन आंकड़ों की जांच में पाया गया कि जनगणना 2011 के आधार पर बड़े हुये ग्रामों की सूचना एकीकृत प्रबंधन सूचना प्रणाली में प्रविष्टि हेतु विभाग द्वारा नहीं दी गई। एकीकृत प्रबंधन सूचना प्रणाली में ग्रामों की संख्या को जोड़ने तथा जनसंख्या 2011 की सूचना का अन्तर निम्नानुसार है:

जनगणना 2011 के कुल ग्राम	52093
एकीकृत प्रबंधन सूचना प्रणाली के कुल ग्राम	51541
एकीकृत प्रबंधन सूचना प्रणाली तथा जनगणना ग्रामों में अंतर	552

एकीकृत प्रबंधन सूचना प्रणाली के अंतर्गत 552 गाँव शामिल नहीं किए गए एवं राष्ट्रीय ग्रामीण पेयजल कार्यक्रम की सुविधाओं से वंचित रहे

³³ कंडिका 2.1.6.1, 2.1.6.3, 2.1.7.4, 2.1.7.8, 2.1.8.2, 2.1.8.7, 2.1.8.8 इत्यादि

आई.एम.आई.एस. में जनगणना 2011 के ग्रामों को जोड़े न जाने के कारण 552 ग्राम राष्ट्रीय ग्रामीण पेयजल कार्यक्रम के लाभ से वंचित रहे।

निर्गम सम्मेलन में विभाग द्वारा (दिसम्बर 2013) तथ्यों को स्वीकार किया गया तथा कहा गया कि आंकड़ों के अन्तर को सुधारने के प्रयास किये जा रहे थे।

2.1.11.3(ब) एकीकृत प्रबंधन सूचना प्रणाली में आंकड़ों की गलत प्रविष्टि

लोक स्वास्थ्य यांत्रिकी विभाग प्रत्येक वर्ष पेयजल आपूर्ति विभाग की वेबसाइट (indiawater.gov.in) पर पूरी तरह आच्छादित बसाहटें, आंशिक आच्छादित बसाहटें, आदि से संबंधित विभिन्न प्रकार के आंकड़ों की प्रविष्टि करता है। राज्य द्वारा प्रविष्ट आंकड़ों में भारत सरकार आंकड़ों की प्रविष्टि के दोहराव को चिन्हित करती है तथा राज्य सरकार को इस संबंध में सचेत करती है।

दोहराव से बचने के लिए ऑनलाइन प्रविष्टित आंकड़े सक्षम प्राधिकारियों से प्रमाणीकृत होने चाहिए

लोक स्वास्थ्य यांत्रिकी विभाग द्वारा आनलाइन प्रविष्ट किये गये आंकड़ों की जांच में हमने पाया कि 1773 बसाहटें जो पूर्णतः आच्छादित थी पुनः आच्छादन के लिए तथा पहले से ही आच्छादित 2276 बसाहटें 2009-13 के दौरान फिर से आच्छादन के लिये लक्ष्य में शामिल की गई थीं। भारत सरकार द्वारा दोहराव को चिन्हित किया गया तथा वेबसाइट के सचेत कॉलम में दर्शाया गया।

इन ऑनलाइन आंकड़ों की प्रविष्टि के दोहराव के लिये न तो जिला स्तर और न ही राज्य स्तर पर लोक स्वास्थ्य यांत्रिकी विभाग द्वारा कोई ध्यान दिया गया। राज्य तथा जिला स्तर के प्राधिकारियों द्वारा आंकड़ों की आनलाइन प्रविष्टि को प्रमाणीकृत करना चाहिए था।

निर्गम सम्मेलन में विभाग द्वारा (दिसम्बर 2013) कहा गया कि आनलाइन आंकड़ों से संबंधित प्रविष्टि के लिये जिला अधिकारियों को सुधारात्मक उपाय करने हेतु निर्देशित किया गया है तथा ऐसी गलतियों को टालने के लिये संबंधित आंकड़ा प्रविष्टि प्रचालकों को प्रशिक्षित किया जा रहा है।

उत्तर अपने आप में यह दर्शाता है कि समुचित स्तर पर अनुवीक्षण की कमी रही।

2.1.12 राष्ट्रीय ग्रामीण पेयजल कार्यक्रम की सफल कहानियों के कुछ उदाहरण

यद्यपि राष्ट्रीय ग्रामीण पेयजल कार्यक्रम के कार्यान्वयन में बहुत सी कमियाँ हैं, लेकिन राज्य में राष्ट्रीय ग्रामीण पेयजल कार्यक्रम के उज्ज्वल पक्ष भी हैं। हमने पाया कि फ्लोराइड प्रभावित क्षेत्रों में डिफ्लोराइडेशन संयंत्र स्थापित किये गये, रिचार्जिंग उद्देश्य के लिये बंध रोक तथा छत के ऊपर जल संग्रहण संरचनाओं का निर्माण किया जा रहा है, विभाग द्वारा निर्माण की गई नल जल प्रदाय योजनाओं का पंचायतों द्वारा सफलतापूर्वक संचालन किया जा रहा है तथा बहुग्राम नल जल प्रदाय योजनाओं का विभाग द्वारा सफलतापूर्वक निर्माण किया गया है जो कि नीचे दिये गये फोटोग्राफ्स में देखा जा सकता है:

	
<p>डिफ्लोराइडेशन संयंत्र धार जिले के तिरला विकास खंड के "आदवी" ग्राम में ₹ 4.45 लाख की लागत से अप्रैल 2012 में स्थापित किया गया, सफलतापूर्वक चालू है तथा स्थानीय निवासियों द्वारा संधारण किया जा रहा है। इस संयंत्र के द्वारा 452 ग्रामवासियों की जनसंख्या को सुरक्षित पेयजल प्रदाय किया जा रहा है।</p>	<p>बंधरोक धार जिले के नालछा विकास खण्ड के "पीपलीमाल" ग्राम में जनवरी 2012 में तैयार किया गया, बसाहट की 201 जनसंख्या को आच्छादित किया जहां पुनर्भरण के लिए पानी का भंडार किया गया है।</p>
	
<p>धार जिले के "पीपलीमाल" तथा "लोभानपुरा" ग्रामों में खोदे गये कुएं। जुलाई 2011 से ग्रामों के स्थानीय निवासियों द्वारा पानी का उपयोग किया जा रहा है।</p>	
	
<p>ओवरहेड टैंक बड़वानी जिले के सेंधवा विकास खण्ड के मडगांव में ₹ 11.19 लाख से तैयार किया गया तथा नवंबर 2012 में पंचायत को हस्तांतरित किया गया।</p>	<p>स्टैंड पोस्ट बड़वानी जिले के सेंधवा विकास खण्ड के मडगांव में नवम्बर 2012 में तैयार किया गया जिसे ओवर हेड टैंक से जोड़ा गया।</p>



पंप हाउस के साथ इंटेक वैल तथा इंटेक वैल से जोड़ा गया पुल, बिछाई गई पाइप लाइन, एयर वाल्व, स्लुस वाल्व धार जिले के सरदारपुर के गाँव "वेलगीपाड़ा" में जिसके द्वारा धार जिले के बदनावर/सरदारपुर विकास खण्ड में 44 बसाहटों को आच्छादित किया, अशुद्ध पानी को शुद्ध करने के लिये जल शोधन यंत्र मार्च 2013 में तैयार किया गया। पानी की जांच के पश्चात सितम्बर 2013 से जल प्रदाय किया जा रहा है।



छत के ऊपर जल संग्रहण तथा आर.सी.सी. सतह टैंक बैतूल जिले के बैतूल विकास खण्ड के "खेडी सावली गढ़" ग्राम के आदिवासी प्राथमिक बालक छात्रावास में पानी एकत्रित करने के लिये लागत ₹ 4.38 लाख से फरवरी 2012 में तैयार किया गया



रायसेन जिले के "स्तनपुर गिरधारी" ग्राम में ओवर हैड टैंक तथा बिछाई गई जी.आई.पाइप लाइन लागत ₹ 6.50 लाख जो कि अक्टूबर 2011 में तैयार किए गए, को देखा जा सकता है जिससे कनेक्शनों को घरों से जोड़ा गया है। नलजल प्रदाय योजना मेंढकी पंचायत को हस्तांतरित की गई जिससे 115 प्रत्येक घरों को कनेक्शन से जोड़ा गया।

2.1.13 निष्कर्ष

राज्य में राष्ट्रीय ग्रामीण पेयजल योजना के समीक्षा में एक ओर हमने देखा कि राज्य में कार्यक्रम के कार्यान्वयन की उचित प्रगति थी। फ्लोराइड प्रभावित क्षेत्रों में डिफ्लोराइडेशन संयंत्रों की स्थापना की गई, बंध रोक तथा छत पर जल संग्रहण संरचनाओं को पुनर्भरण उद्देश्य से तैयार किया गया, विभाग द्वारा निर्मित नल जल प्रदाय

योजनाओं का पंचायतों द्वारा सफलतापूर्वक संचालन किया जा रहा है। बहु ग्राम नल जल प्रदाय योजनाएं विभाग द्वारा सफलतापूर्वक निर्मित की गईं। तथापि दूसरी ओर हमने देखा कि वर्ष 2003 से घरेलू पेयजल आवश्यकताओं के अनुसार बसाहटों का विस्तृत सर्वे नहीं कराया गया। राज्य तथा जिला स्तर पर व्यापक जल सुरक्षा वार्षिक कार्य योजनाएं नीचे पहुंच को अंगीकृत किए बिना तैयार की गईं। योजनाएं तैयार करते समय प्रतिमान स्तर पर 80 प्रतिशत भू-जल आधारित प्रणालियों को 20 प्रतिशत तक स्थानांतरित करने पर ध्यान नहीं दिया गया। वर्ष के अंत में अत्यधिक निधियाँ जारी की गईं जिसके परिणामस्वरूप वर्षवार लक्ष्य प्राप्ति में कमी रही। घटकवार आवंटन की पर्याप्तता एवं संसाधनों का व्यय सुनिश्चित नहीं किया गया। कम संख्या में बसाहटों को आच्छादन के लिए लक्षित किया गया, परिणामस्वरूप 34 प्रतिशत बसाहटें पूर्णतः आच्छादन के लिए शेष थी। राज्य में उल्लेखनीय संख्या में ग्रामीण स्कूलों और आंगनवाड़ी केंद्रों का आच्छादन नहीं किया गया। अधिकतम पेयजल प्रदाय नलजल प्रदाय योजना के स्थान पर हैंडपंपों पर निर्भर था। चालू परियोजनाओं के पूरा करने को प्राथमिकता नहीं दी गई थी। संवहनीयता घटक के अंतर्गत, भू-जल पुनर्भरण पर उचित ध्यान नहीं दिया गया था जिसके कारण स्रोतों के सूखने से पूर्णतः आच्छादित बसाहटें स्लिप बैंक बसाहटों में परिवर्तित हुईं। प्रयोगशालाओं का मानव संसाधन और अधोसंरचना के संदर्भ में सुदृढीकरण किया जाना शेष है। राज्य सरकार ने टेंडर प्रीमियम, सेप्टेज प्रभार राष्ट्रीय ग्रामीण पेयजल कार्यक्रम की निधियों से किए गए और गैर अनुमत्य कार्यों पर किये गये व्यय के लिए अतिरिक्त निधियाँ उपलब्ध नहीं कराई है।

2.1.14 अनुशंसाएं

- आयोजना प्रक्रिया में नीचे पहुंच के दृष्टिकोण को अपनाना चाहिए जिसके तहत जमीनी स्तर पर ग्राम जल सुरक्षा योजना के आदान प्राप्त किए जाते हैं।
- जैसा कि दिशा-निर्देशों में उल्लिखित है कि ध्यान 80 प्रतिशत भू-जल से 20 प्रतिशत पर स्थानान्तरित होना चाहिए और शेष छत जल संग्रहण भू-जल पुनर्भरण और सतह जल संचयन के संयोजन और संयुक्त उपयोग से होना चाहिए।
- निर्धारित मानदण्डों के अनुसार धन का वितरण विशेष रूप से संवहनीयता और सहायक गतिविधियों के लिए सुनिश्चित किया जाना चाहिए।
- (चल रही योजनाओं को पूरा करने को प्राथमिकता दी जा सकती है) और सभी ग्रामीण स्कूलों और आंगनवाड़ी केंद्रों को प्राथमिकता के आधार पर आच्छादित किया जा सकता है।
- बसाहटों का आच्छादन करते समय बसाहटों के स्लिप बैंक की स्थिति को टालने के लिए संवहनीयता पर उचित ध्यान दिया जाना चाहिए।
- अधोसंरचना के साथ ही मानव शक्ति के संदर्भ में प्रयोगशालाओं का सुदृढीकरण किया जाना चाहिए ताकि जल के नमूने पर्याप्त मात्रा में जांचे जा सकें और जल की गुणवत्ता सभी बसाहटों के लिये सुनिश्चित की जा सके।

- फ्लोराइड प्रभावित बस्तियों में नलजल प्रदाय प्रणाली शीघ्र पूरी की जानी चाहिए एवं जहां भी आवश्यकता हो डिफ्लोराइडेशन संयंत्रों की स्थापना की जानी चाहिए।
- प्रतिवेदित आंकड़ों के गलत मिलान से बचने के लिये एकीकृत प्रबंधन सूचना प्रणाली और पी.एच.इ.आइ.एम.एस. पर डाटा और सूचना के ऑनलाइन प्रस्तुतीकरण की उपयुक्त ढंग से जांच और अनुवीक्षण होना चाहिए।

उच्च शिक्षा विभाग

2.2 उच्च शिक्षा विभाग की कार्यप्रणाली की समीक्षा

कार्यपालन सारांश

उच्च शिक्षा विभाग शासकीय एवं अशासकीय शैक्षणिक संस्थाओं, शोध संस्थानों, विशिष्ट उद्देश्यों के लिये स्थापित महाविद्यालयों और संस्थाओं में शिक्षा के मानक में सुधार के लिये उत्तरदायी है। 2010-13 की अवधि के दौरान विभाग की कार्यविधि की लेखापरीक्षा समीक्षा विभाग द्वारा उसके उद्देश्यों की पूर्ति के लिए विभाग के निष्पादन के आंकलन करने के लिए भी गई थी।

- योजनाएं तैयार करने के लिये विभाग में समग्र डाटाबेस उपलब्ध नहीं था। पूर्व वर्षों के लक्ष्यों में 10 प्रतिशत वृद्धि और राज्य योजना आयोग द्वारा निर्धारित वित्तीय सीमा के आधार पर वार्षिक कार्य योजनाएं तैयार की गई थी।
- विभाग में बजटीय एवं व्यय नियंत्रण अपर्याप्त था जो कि 2010-13 के दौरान आयोजना निधि के 24 प्रतिशत तक कम व्यय होने, बड़ी राशि (₹ 389.47 करोड़) के विलंब से समर्पण एवं व्यय आंकड़ों के मिलान न होने से ₹ 11.10 करोड़ का अन्तर, रोकड़ बही के संधारण में कमी एवं महाविद्यालयों के भवन निर्माण हेतु ₹ 16.80 करोड़ तीन वर्ष तक सिविल डिपोजिट में रखे जाने से परिलक्षित होता है।
- विभाग द्वारा महाविद्यालयों में न्यूनतम मूलभूत सुविधाएं उपलब्ध कराने हेतु कोई मानदण्ड निर्धारित नहीं किए गए थे। महाविद्यालयों की संख्या एवं पंजीकृत विद्यार्थियों की संख्या में वृद्धि होने के बावजूद अधोसंरचना एवं शैक्षणिक स्टाफ का अभाव था जो कि शिक्षा की गुणवत्ता को प्रभावित करेगा।
- हितग्राही मूलक योजनाओं का कार्यान्वयन संतोषजनक नहीं था। विभिन्न योजनाएं जैसे गाँव की बेटा योजना, प्रतिभा किरण योजना, निर्धन वर्ग के लिये विक्रमादित्य निशुल्क शिक्षा योजना एवं बुक बैंक योजना इत्यादि में लक्षित हितग्राहियों ने पूर्ण रूप से लाभ अर्जित नहीं किया। हितग्राहियों को विलम्ब से सहायता भुगतान, एवं अधिक/अनियमित सहायता भुगतान के प्रकरण पाए गए।
- विभाग में मार्च 2013 को स्वीकृत पदों के 25 प्रतिशत रिक्त थे। 7280 स्वीकृत पदों के विरुद्ध 1900 शैक्षणिक स्टाफ कम था। स्टाफ के अनुचित नियोजन के कारण 31 नमूना जांच किए गए महाविद्यालयों में अधिक शैक्षणिक एवं गैर शैक्षणिक स्टाफ नियोजित था।
- स्टाफ की कमी के कारण आंतरिक लेखापरीक्षा अपर्याप्त था एवं आवधिक निरीक्षण के अभाव में निगरानी तंत्र अप्रभावी था।

2.2.1 प्रस्तावना

उच्च शिक्षा विभाग (विभाग) शासकीय तथा निजी शिक्षण संस्थाओं, अनुसंधान संस्थानों तथा विशिष्ट प्रयोजनों हेतु स्थापित महाविद्यालयों में उच्च शिक्षा के स्तर में सुधार के लिए उत्तरदायी है। आयुक्त, उच्च शिक्षा (आयुक्त) विभाग में मुख्य नियंत्रण अधिकारी है तथा उच्च शिक्षा में गुणवत्ता सुधार हेतु विभिन्न योजनाओं तथा कार्यक्रमों के कार्यान्वयन हेतु विभाग की वार्षिक गतिविधियों के आयोजन करने हेतु उत्तरदायी है। विभाग के मुख्य उद्देश्य महाविद्यालयों में आधारभूत संरचना, भौतिक तथा वित्तीय संसाधनों, स्वीकृत तथा रिक्त पदों को भरकर शिक्षा और शिक्षण की गुणवत्ता सुनिश्चित करना, शैक्षणिक तथा शोध कार्यों को बढ़ावा देना, रोजगारोन्मुखी पाठ्यक्रम का सृजन करना तथा विभाग के अन्दर सांस्कृतिक एवं खेल गतिविधियों को विकसित करना है। विभाग द्वारा की जाने वाली मुख्य गतिविधियाँ शासकीय महाविद्यालयों का संचालन, निजी महाविद्यालयों के संचालन हेतु सहायता देना, नए संस्थानों/विषयों/पाठ्यक्रमों का खोला जाना तथा विश्वविद्यालयों एवं अन्य संस्थानों को अनुदान प्रदान करना है। विभाग एक केन्द्र प्रवर्तित योजना को सम्मिलित करते हुए 10³⁴ मुख्य योजनाएं/गतिविधियाँ कार्यान्वित करता है। शासकीय तथा निजी महाविद्यालयों के अतिरिक्त विभाग के अन्तर्गत विश्वविद्यालय अधिनियम, 1973 के अन्तर्गत स्थापित सात विश्वविद्यालय, निजी विश्वविद्यालय अधिनियम, 2007 तथा अन्य अधिनियमों के अन्तर्गत स्थापित 16 विश्वविद्यालय तथा पाँच अन्य सहायता प्राप्त संस्थाएं कार्य कर रही हैं।

2.2.2 संगठनात्मक संरचना

राज्य स्तर पर विभाग के शीर्ष अधिकारी प्रमुख सचिव हैं तथा वह शासन की नीतियों/कार्यक्रमों/योजनाओं के कार्यान्वयन हेतु उत्तरदायी हैं। विभाग का समग्र वित्तीय तथा प्रशासनिक नियंत्रण आयुक्त, उच्च शिक्षा में निहित है। आयुक्त की मुख्यालय पर अपर संचालकों, संयुक्त संचालकों तथा उप संचालकों द्वारा तथा संभागीय स्तर पर सात क्षेत्रीय अपर संचालकों द्वारा सहायता की जाती है। विभाग द्वारा प्रत्येक जिले में एक अग्रणी महाविद्यालय के रूप में चिन्हित 50 शासकीय महाविद्यालय संबंधित जिले में अन्य महाविद्यालयों के समन्वय, जानकारियों के संकलन तथा उच्च अधिकारियों द्वारा निर्देशित अन्य कार्यों के निष्पादन हेतु जिम्मेदार है। वे निजी सहायता प्राप्त महाविद्यालयों के लिए आयुक्त द्वारा उपलब्ध कराए गए अनुदान के भुगतान के लिए तथा अनुदान के उपयोग के अनुवीक्षण के लिए भी जिम्मेदार है। 352 स्नातकोत्तर तथा स्नातक महाविद्यालय हैं, जिनके प्रमुख प्राचार्य हैं। विभाग विश्वविद्यालयों को भी नियंत्रित करता है।

मध्य प्रदेश अशासकीय शिक्षण संस्थान (अनुदान का प्रदाय) अधिनियम 1978 उच्च शिक्षा के लिए शासन द्वारा अनुदान प्राप्त अशासकीय शैक्षणिक संस्थानों (77 संख्या) में शिक्षकों तथा अन्य कर्मचारियों के वेतन के भुगतान को नियंत्रित करता है। विभाग द्वारा अपेक्षित

³⁴ (1) राष्ट्रीय सेवा योजना (केन्द्र प्रवर्तित), (2) प्रतिभा किरण योजना, (3) निर्धन वर्ग हेतु विक्रमादित्य निशुल्क शिक्षा योजना, (4) स्वामी विवेकानन्द जीविका मार्गदर्शन योजना, (5) गांव की बेटा योजना, (6) युवाओं के लिये रोजगारोन्मुखी व्यवसायिक प्रशिक्षण योजना, (7) छात्राओं के लिये आवागमन सुविधा, (8) असहाय विद्यार्थियों को छात्रवृत्ति, (9) पी.एच.डी. शोधार्थियों को सहायता तथा (10) अनुसूचित जाति/ अनुसूचित जनजाति के विद्यार्थियों को निःशुल्क पुस्तकों/स्टेशनरी का प्रदाय।

मानदंडों/शर्तों की पूर्ति करने वाले पंजीकृत निजी निकाय/संस्थान विभाग से अनुमति प्राप्त करने तथा संबंधित विश्वविद्यालय से संबद्धता प्राप्त करने के पश्चात नए महाविद्यालय खोलते हैं।

2.2.3 लेखापरीक्षा के उद्देश्य

लेखापरीक्षा का उद्देश्य यह आकलन करना था कि:

- विभाग की योजना प्रभावी थी;
- वित्तीय प्रबंधन दक्ष, प्रभावी तथा मितव्ययी था;
- योजनाओं का कार्यान्वयन प्रभावी था तथा गुणवत्ता प्रबंधन पर्याप्त था;
- बेहतर शैक्षणिक प्रदर्शन के लिए मानव संसाधन प्रबंधन उपयुक्त था तथा
- अनुवीक्षण तथा आंतरिक नियंत्रण तंत्र प्रभावी थे।

2.2.4 लेखापरीक्षा मापदण्ड

लेखापरीक्षा मापदण्ड निम्न स्रोतों से लिए गए थे -

- परिप्रेक्ष्य योजना, वार्षिक कार्य योजनाएं तथा राज्य योजना आयोग द्वारा जारी निर्देश।
- बजट नियमावली के प्रावधान, सामान्य वित्तीय नियम, वित्तीय शक्तियों का प्रत्यायोजन, मध्य प्रदेश कोषालय संहिता एवं मध्य प्रदेश वित्तीय संहिता तथा मध्य प्रदेश भण्डार क्रय नियम।
- राज्य तथा केन्द्र प्रवर्तित योजनाओं के कार्यान्वयन के दिशा निर्देश।
- भारत सरकार/राज्य शासन द्वारा विभाग के कार्यों से संबंधित जारी अधिनियम, नियम, अधिसूचनाएं तथा निर्देश।

2.2.5 लेखापरीक्षा कार्यक्षेत्र तथा कार्यप्रणाली

" उच्च शिक्षा विभाग की कार्यविधि " की समीक्षा तकनीकी शिक्षा, चिकित्सा शिक्षा तथा विश्वविद्यालयों को छोड़कर मात्र महाविद्यालयीन शिक्षा के क्षेत्र को सम्मिलित करता है। 360 इकाईयों में से 90 इकाईयों³⁵ (परिशिष्ट 2.11) के 2010-13 की अवधि से संबंधित अभिलेखों की नमूना जांच (नवम्बर 2012 से सितम्बर 2013) लेखापरीक्षा में की गई। 12 मार्च 2013 को प्रमुख सचिव, उच्च शिक्षा विभाग के साथ एक प्रवेश सम्मेलन आयोजित हुआ था जिसमें लेखापरीक्षा के उद्देश्यों, मापदण्ड तथा कार्यक्षेत्र पर चर्चा की गई थी। जनवरी 2014 में आयोजित निर्गम सम्मेलन में प्रमुख सचिव के साथ लेखापरीक्षा निष्कर्षों पर चर्चा की गई तथा उनके विचारों को समीक्षा में सम्मिलित किया गया है।

³⁵ संचालनालय की दो इकाईयाँ तथा 31 अग्रणी महाविद्यालयों को सम्मिलित करके 88 शासकीय महाविद्यालय।

लेखापरीक्षा निष्कर्ष

2.2.6 आयोजना

राज्य योजना आयोग राज्य की परिप्रेक्ष्य योजना तथा वार्षिक योजनाओं को तैयार करता है तथा प्रत्येक विभाग के लिए पंचवर्षीय तथा वार्षिक योजनाओं को तैयार करने के लिए योजना सीमा को निर्धारित करता है। तदनुसार, विभाग ने 2012-17 की अवधि के लिए परिप्रेक्ष्य योजना तैयार की। वार्षिक योजनाएं भी तैयार की गई थी तथा प्रत्येक वर्ष के लिए लक्ष्य भी निर्धारित किए गए थे। प्रेक्षण निम्नानुसार थे:

- परिप्रेक्ष्य योजना तथा वार्षिक योजनाओं की तैयारी करने हेतु विभाग के पास महाविद्यालयों में भौतिक अधोसंरचना³⁶ तथा आधारभूत सुविधाओं के संबंध में डेटाबेस नहीं था। यद्यपि महाविद्यालयवार विद्यार्थियों तथा विषयवार शैक्षणिक स्टाफ की स्वीकृत संख्या तथा कार्यरत संख्या एवं लाभान्वित विद्यार्थियों का डेटाबेस तैयार किया गया था परन्तु इसका प्रयोग योजनाओं को तैयार करने में नहीं किया गया था।
- वार्षिक योजनाएं, राज्य योजना आयोग द्वारा विभाग हेतु निर्धारित वित्तीय सीमा के आधार पर तैयार की गई थी। आयुक्त ने बताया कि वार्षिक योजनाएं पूर्व वर्ष की उपलब्धियों तथा वर्तमान वर्ष की आवश्यकता के आधार पर तथा पूर्व वर्ष के लक्ष्यों में 10 प्रतिशत वृद्धि कर तैयार की गई थी।
- पूर्ववर्ती वर्षों के लक्ष्यों की प्राप्ति में कमी के कारणों को प्रदर्शित करने तथा उत्तरवर्ती वर्षों में ऐसी कमियों को दूर करने के लिए किए गए सुधारात्मक उपायों का कोई विश्लेषण अभिलेखों में उपलब्ध नहीं था।

हमने 2010-12 की अवधि में विभिन्न गतिविधियों के अन्तर्गत निर्धारित लक्ष्यों में 35 प्रतिशत से 100 प्रतिशत तक के मध्य कमियाँ पाई (परिशिष्ट 2.12)। योजना में कमियों ने वार्षिक योजना में विभाग की विभिन्न गतिविधियों के लिए निर्धारित लक्ष्यों की पूर्ति को प्रतिकूल रूप से प्रभावित किया जैसा कि कंडिका 2.2.7.1 में चर्चा की गई है।

निर्गम सम्मेलन में प्रमुख सचिव ने लेखापरीक्षा प्रेक्षणों को स्वीकार किया तथा बिन्दुओं को भविष्य में पालन के लिए टीप किया गया।

2.2.7 वित्तीय प्रबंधन

2.2.7.1 बजट प्रावधान और व्यय

राज्य बजट नियमावली के अनुसार बजट अनुमान जितना संभव हो सके उतने समीप तथा सटीक होना चाहिए। मध्य प्रदेश वित्तीय संहिता के नियम 192 के अनुसार बजट अनुमान वित्त विभाग को प्रशासनिक विभाग के माध्यम से वित्त विभाग द्वारा निर्धारित की गई तिथि से पूर्व प्रस्तुत किए जाने चाहिए।

³⁶ महाविद्यालय भवन, स्टाफ कक्ष का निर्माण, पुस्तकालय विकास, प्रयोगशाला उन्नयन एवं आधुनिकीकरण।

उपलब्ध संसाधनों के समग्र डेटाबेस के अभाव से वार्षिक योजनाओं में कमी थी जिसने विभाग द्वारा निर्धारित लक्ष्यों की पूर्ति को प्रतिकूल रूप से प्रभावित किया

बजट अनुमान 33 से 70 दिनों की देरी से प्रस्तुत किए गए

हमने पाया कि 2011-13 के दौरान विभाग ने वित्त विभाग को बजट अनुमान वित्त विभाग द्वारा निर्धारित तिथि से 33 से 70 दिनों की देरी से भेजे।

2010-13 की अवधि के दौरान तीन अनुदानों³⁷ के अन्तर्गत बजट प्रावधान तथा व्यय का विवरण तालिका-1 में दर्शाए अनुसार थे :-

तालिका 1: बजट प्रावधान तथा व्यय

(₹ करोड़ में)

वर्ष	मांग संख्या	बजट प्रावधान			व्यय			बचत (प्रतिशत)		
		आयोजना	आयोजनेत्तर	योग	आयोजना	आयोजनेत्तर	योग	आयोजना	आयोजनेत्तर	योग
2010-11	44	87.38	748.25	835.63	63.56	587.28	650.84	23.82	160.97	184.79
	41	12.50	-	12.50	10.86	-	10.86	1.64	-	1.64
	64	21.60	-	21.60	18.04	-	18.04	3.56	-	3.56
	योग	121.48	748.25	869.73	92.46	587.28	679.74	29.02	160.97	189.99 (22)
2011-12	44	51.53	847.08	898.61	47.61	687.57	735.18	3.92	159.51	163.43
	41	12.35	-	12.35	10.56	-	10.56	1.79	-	1.79
	64	8.65	-	8.65	5.92	-	5.92	2.73	-	2.73
	योग	72.53	847.08	919.61	64.09	687.57	751.66	8.44	159.51	167.95 (18)
2012-13	44	86.15	925.06	1011.21	67.43	819.94	887.37	18.72	105.12	123.84
	41	15.19	-	15.19	12.74	-	12.74	2.45	-	2.45
	64	10.20	-	10.20	8.15	-	8.15	2.05	-	2.05
	योग	111.54	925.06	1036.60	88.32	819.94	908.26	23.22	105.12	128.34(12)
महायोग		305.55	2520.39	2825.94	244.87	2094.79	2339.66	60.68	425.60	486.28

(स्रोत-विस्तृत विनियोग लेखे तथा मासिक विनियोग लेखे)

विभिन्न योजनाओं के लिये ₹ 4.77 करोड़ का मूल बजट प्रावधान बिना उपयोगिता के व्यपगत हो गया जिसने उन गतिविधियों के लिए लक्ष्यों की पूर्ति को प्रभावित किया

हमने देखा कि समग्र बचतें 12 से 22 प्रतिशत थीं। 2010-13 के दौरान योजना शीर्ष के अन्तर्गत बचतें 12 से 24 प्रतिशत थीं।

हमने पाया कि विभाग ने बजट प्रावधान तैयार करने के लिए अधीनस्थ कार्यान्वयन इकाईयों से आदानों को प्राप्त नहीं किया। यह पाया गया कि 2010-13 की अवधि के दौरान विभिन्न योजनाओं/गतिविधियों के अन्तर्गत ₹ 4.77 करोड़³⁸ का सम्पूर्ण मूल बजट प्रावधान व्यपगत हो गया (परिशिष्ट 2.13)। इस तरह विभिन्न योजनाओं/गतिविधियों में वास्तविक आवश्यकता का आकलन किए बिना प्रावधान किए गए। वार्षिक योजना में योजनाओं के अन्तर्गत निर्धारित किए गए लक्ष्य पूर्ण रूप से प्राप्त नहीं किए गए थे जैसा कि कण्डिका 2.2.6 में चर्चा की गई है। निधियों का उपयोग न होना, आयुक्त द्वारा पर्याप्त अनुवीक्षण तथा बजटीय एवं व्यय नियंत्रण की कमी को दर्शाता था। यह भी पाया गया कि प्रत्येक वर्ष के अन्त में भारी राशि विमुक्त की गई जिससे प्रत्येक वर्ष बचतें हुईं। यह देखा गया कि 2010-13 की अवधि के दौरान ₹ 2825.94 करोड़ के कुल बजट प्रावधान के विरुद्ध आयुक्त द्वारा ₹ 2350.76 करोड़ का व्यय बताया गया। हालांकि विनियोग लेखों के अनुसार कुल व्यय ₹ 2339.66 करोड़ था। अंतर (₹ 11.10 करोड़) तीनों वर्षों के दौरान विभाग द्वारा व्यय आंकड़ों का मिलान महालेखाकार (लेखा एवं हकदारी) के लेखों से नहीं किए जाने के कारण था।

³⁷ मांग संख्या 44-उच्च शिक्षा, 41-आदिवासी क्षेत्र उपयोगिता तथा 64-अनुसूचित जाति उपयोगिता।

³⁸ 2010-11 - ₹ 1.83 करोड़, 2011-12 - ₹ 0.59 करोड़ तथा 2012-13 - ₹ 2.35 करोड़।

निर्गम सम्मेलन में प्रमुख सचिव ने बिन्दुओं को भविष्य में अनुपालन के लिए टीप किया तथा बताया कि बजट अनुमानों की समय से तैयारी सुनिश्चित की जाएगी।

2.2.7.2 राशियों का विलम्ब से समर्पण

₹ 389.47 करोड़ की बचतों को वर्ष के अंतिम दिन समर्पित किया गया तथा ₹ 84.72 करोड़ समर्पित नहीं किए गए

बजट नियमावली की कंडिका 131 के अनुसार नियंत्रण अधिकारी को सभी प्रत्याशित बचतों को जैसे ही वे परिलक्षित हो वर्ष के अंत तक प्रतीक्षा किए बिना शासन को समर्पित कर देना चाहिए। किसी भी बचत को संभावित भविष्य के व्यय के लिए आरक्षित नहीं रखा जाना चाहिए।

यह देखा गया कि वर्ष 2010-11 से 2012-13 के दौरान विभाग ने ₹ 486.28 करोड़ की कुल बचतों में से ₹ 389.47 करोड़³⁹ वित्तीय वर्ष के अंतिम दिवस को समर्पित किए जिससे राशि को अन्य विकास उद्देश्यों के लिए उपयोग करने हेतु कम अवसर शेष रहे। इसके अतिरिक्त, ₹ 84.72 करोड़ की बचतें आहरण एवं संवितरण अधिकारियों द्वारा संबंधित वित्तीय वर्षों के अंत में समर्पित नहीं की गई जिसके परिणामस्वरूप राशि व्यपगत हो गई। इसने बजटीय तथा व्यय नियंत्रण की कमी को दर्शाया। निर्गम सम्मेलन में प्रमुख सचिव ने बताया (जनवरी 2014) कि बजट का समर्पण समय से किया जाएगा तथा व्यपगतों से बचा जाएगा।

2.2.7.3 बजट को व्यपगत होने से बचाने के लिए राशि को सिविल जमा में अनियमित रूप से अवरुद्ध रखना

मध्य प्रदेश कोषालय संहिता, खण्ड-1 का नियम-284 राशि की तत्काल वितरण की आवश्यकता के अभाव में कोषालय से आहरण को प्रतिबंधित करता है।

बिना आवश्यकता के ₹ 17.60 करोड़ सिविल जमा में अवरुद्ध रखे गए और ₹ 0.80 करोड़ व्यपगत हो गए

हमने पाया कि 2009-10 के दौरान आयुक्त ने भवन निर्माण के लिए (₹ 16.80 करोड़) तथा नवीन महाराजा बुन्देलखण्ड विश्वविद्यालय की स्थापना के लिए (₹ 0.80 करोड़) कुल ₹ 17.60 करोड़ कोषालय से आहरित किए (मार्च 2010) तथा वित्त विभाग से अनुमति प्राप्त करने (मार्च 2010) के पश्चात सिविल जमा में रखा। 2012-13 में अर्थात् तीन वर्ष पश्चात निर्माण उद्देश्य के ₹ 16.80 करोड़ तीन महाविद्यालयों⁴⁰ को विमुक्त किए गए तथा राशि ₹ 0.80 करोड़ जमा के तीन वर्ष के भीतर उपयोग न किए जाने से राज्य के राजस्व में व्यपगत होने दिए गए। सिविल जमा में निधियों को अवरुद्ध रखा जाना अनियमित था जिसके कारण व्यय को अधिक/कम करके बताया गया। ₹ 16.80 करोड़ में से दो महाविद्यालयों के लिए ₹ 4.85 करोड़ निर्माण एजेन्सी को अंतरित किए गए तथा दिसंबर 2013 को ₹ 11.95 करोड़ महाविद्यालयों के पास उपलब्ध थे।

आयुक्त ने बताया (अगस्त 2013) कि राज्य शासन द्वारा विश्वविद्यालय के लिए भूमि आवंटित नहीं किए जाने के कारण राशि का उपयोग नहीं किया जा सका जो कि प्रक्रियाधीन था। उत्तर मान्य नहीं है क्योंकि राशि का आहरण भवन निर्माण हेतु भूमि के आवंटन के पूर्व नहीं किया जाना चाहिए था।

निर्गम सम्मेलन में प्रमुख सचिव ने लेखापरीक्षा टिप्पणी को स्वीकार किया।

³⁹ 2010-11- ₹ 136.51 करोड़, 2011-12- ₹ 136.13 करोड़ तथा 2012-13 में ₹ 116.83 करोड़।

⁴⁰ शासकीय महाविद्यालय, डोबी सिहोर (₹ 2.43 करोड़), शासकीय महाविद्यालय बकतारा, सिहोर (₹ 2.42 करोड़), शासकीय कन्या स्नातकोत्तर महाविद्यालय, शीवा (₹ 11.95 करोड़)

2.2.7.4 वापस नहीं की गई अवधान राशि शासकीय खाते में जमा नहीं की गई

प्राचार्य मार्गदर्शिका⁴¹ की कण्डिका-66 में निहित प्रावधान के अनुसार, विद्यार्थियों से प्राप्त अवधान राशि जमा जो कि उन्हें महाविद्यालय छोड़ने के तीन वर्ष पश्चात वापस नहीं की गई, कोषालय में व्यपगत जमाओं के रूप में प्रेषित की जानी चाहिए।

विद्यार्थियों को वापस नहीं की गई अवधान राशि ₹ 1.68 करोड़ को शासकीय खाते में जमा नहीं किया गया

हमने पाया कि 88 में से 64 महाविद्यालयों में 1983-84 से 2008-09 की अवधि से संबंधित 2.12 लाख विद्यार्थियों की ₹ 1.68 करोड़ की अवधान राशि जमा व्यक्तिगत निक्षेप खाते में जमा रखी गई थी। राशियाँ न तो विद्यार्थियों को वापस की गईं न ही कोषालय में जमा की गईं। प्राचार्यों ने बताया (मई से सितम्बर 2013) कि अवधान राशि शासकीय खाते में जमा की जाएगी।

निर्गम सम्मेलन में प्रमुख सचिव ने कहा (जनवरी 2014) कि वापस नहीं की गई अवधान राशि पर आवश्यक कार्यवाही करने हेतु महाविद्यालयों को निर्देश जारी किए जाएंगे।

2.2.7.5 रोकड़ प्रबंधन

मध्य प्रदेश कोषालय संहिता के नियम-53 में उल्लिखित है कि रोकड़ बही के प्रभारी को प्रत्येक माह के अंत में नगद शेष को भौतिक रूप से सत्यापित करना चाहिए। आहरण एवं संवितरण अधिकारियों द्वारा कोषालय से किए गए आहरणों का पाक्षिक सत्यापन किया जाना चाहिए।

नमूना जांच किए गए 88 महाविद्यालयों तथा संचालनालय की दो इकाईयों के अभिलेखों की जांच में पाया गया कि आहरण संवितरण अधिकारियों ने 2010-13 की अवधि के दौरान रोकड़ प्रबंधन से संबंधित प्रावधानों की अवहेलना की जैसा कि नीचे चर्चा की गई है:

रोकड़ बहियों तथा सहायक अभिलेखों के संवितरण से संबंधित संहिताय प्रावधानों का पालन नहीं किया गया।

- 52 महाविद्यालयों के आहरण एवं संवितरण अधिकारियों द्वारा प्रत्येक माह के अंत में नियमित रूप से रोकड़ बही के रोकड़ शेष को भौतिक रूप से सत्यापित नहीं किया गया।
- 72 महाविद्यालयों में आहरणों का पाक्षिक सत्यापन कोषालय अभिलेखों से नहीं किया गया।
- 70 महाविद्यालयों के आहरण एवं संवितरण अधिकारियों द्वारा रोकड़ बहियों के शेषों का पास बुकों के शेषों से मिलान नहीं किया गया। इससे मार्च 2013 की स्थिति में रोकड़ बहियों तथा पास बुकों में प्रदर्शित आंकड़ों में ₹ 19.19 करोड़ की विसंगति पाई गई। 54 महाविद्यालयों में रोकड़ बही के अनुसार तथा कोषालय अभिलेखों के अनुसार व्यक्तिगत निक्षेप खाते के शेष आंकड़ों में भी ₹ 9.11 करोड़ का अंतर था।
- मध्य प्रदेश कोषालय संहिता के नियम-197 तथा 276 के प्रावधानों के अंतर्गत क्रमशः देयक पंजी की मासिक समीक्षा तथा देयक पारगमन पंजी की द्वि-सप्ताहिक समीक्षा किया जाना आवश्यक है। 2010-13 की अवधि के दौरान 77 महाविद्यालयों द्वारा देयक पंजी की समीक्षा नहीं की गई थी तथा 73 महाविद्यालयों में आहरण एवं संवितरण अधिकारियों द्वारा देयक पारगमन पंजी की समीक्षा नहीं की गई थी।

⁴¹ एक अभिलेख जो प्राचार्यों को महाविद्यालयों के संचालन हेतु मार्गदर्शन प्रदान करता है।

- मध्य प्रदेश वित्तीय संहिता के नियम 282 के प्रावधान के अंतर्गत प्राप्त किए जाने योग्य सुरक्षा निधि 44 आहरण एवं संवितरण अधिकारियों द्वारा रोकड़/भण्डार/प्रयोगशाला इत्यादि की देखभाल करने वाले व्यक्तियों से प्राप्त नहीं की गई थी।

रोकड़ प्रबंधन के प्रावधानों का उल्लंघन शासकीय धन के दुर्विनियोजन/गबन के जोखिम से भरा है।

निर्गम सम्मेलन में प्रमुख सचिव ने बताया कि संहितागत प्रावधानों को सुनिश्चित करने हेतु आहरण एवं संवितरण अधिकारियों को निर्देश जारी किए जाएंगे।

2.2.7.6 अस्थायी अग्रिमों का समायोजन न किया जाना

राशि ₹ 3.25 करोड़ के अस्थायी अग्रिम सितम्बर 2013 की स्थिति में समायोजित नहीं किए गए थे

मध्य प्रदेश कोषालय संहिता खण्ड-1 के नियम-53(4) तथा वित्त विभाग द्वारा जारी निर्देशों (अक्टूबर 2001) के अनुसार, अस्थायी अग्रिमों का समायोजन तीन माह के भीतर या वित्त वर्ष की समाप्ति के पूर्व, जो भी पहले हो, किया जाना चाहिए। नमूना जाँच किए गए महाविद्यालयों के अभिलेखों की जाँच में पाया गया कि अवधि 1994-2013 के दौरान 46 महाविद्यालयों में महाविद्यालय स्टाफ को विभिन्न उद्देश्यों जैसे- परीक्षा, प्रशिक्षण तथा खेल गतिविधियाँ इत्यादि के लिए दिए गए राशि ₹ 3.25 करोड़ के अस्थायी अग्रिम सितम्बर 2013 तक असमायोजित थे। (परिशिष्ट 2.14)

निर्गम सम्मेलन में प्रमुख सचिव ने बताया कि अस्थायी अग्रिमों का समायोजन सुनिश्चित करने हेतु आहरण एवं संवितरण अधिकारियों को आवश्यक निर्देश जारी किए जाएंगे।

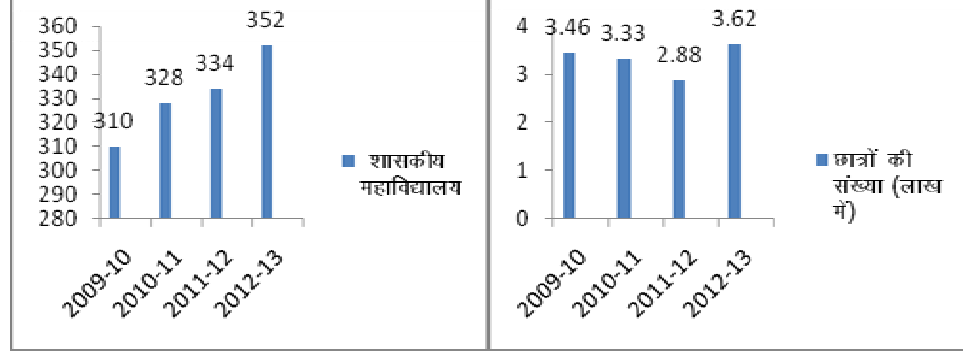
2.2.8 कार्यक्रम प्रबंधन

2010-13 के दौरान विभाग द्वारा प्रतिवेदन ₹ 2350.76 करोड़ के कुल व्यय में से ₹ 2095.75 करोड़ (89 प्रतिशत) वेतन, मजदूरी तथा अन्य प्रशासनिक व्यय पर खर्च किए गए थे। कार्यक्रम कार्यान्वयन पर व्यय ₹ 245.40 करोड़ (10 प्रतिशत) तथा अन्य गतिविधियों जैसे स्टेशनरी, आकस्मिक व्यय (दूरभाष, बिजली, वर्दी आदि) पर ₹ 9.61 करोड़ (0.40 प्रतिशत) था।

2.2.8.1 पंजीयन की स्थिति

गैर तकनीकी तथा गैर चिकित्सा उच्च शिक्षा में सकल पंजीयन अनुपात बढ़ाने हेतु 2010-13 के दौरान 43 नए महाविद्यालय खोले गए थे तथा 173 महाविद्यालयों में नए स्ववित्तीय पाठ्यक्रम शुरू किए गए थे। 2010-12 के दौरान विभाग द्वारा मौजूदा तथा नए खोले गए महाविद्यालयों में 55 नए विषयों को भी शुरू किया गया था।

वर्ष 2009-10 से 2012-13 के दौरान शासकीय महाविद्यालयों तथा विद्यार्थियों के पंजीयन की स्थिति नीचे चार्ट में दी गई है :-



यह देखा गया कि यद्यपि महाविद्यालयों की संख्या 2009-10 में 310 से 2011-12 में 334 तक बढ़ी, इसी अवधि के दौरान विद्यार्थियों की संख्या 58,000 घटी। जबकि 2012-13 के दौरान महाविद्यालयों की संख्या तथा विद्यार्थियों के पंजीयन में वृद्धि हुई, अधोसंरचना तथा शैक्षणिक स्टाफ की कमी शिक्षा की गुणवत्ता को प्रतिकूल रूप से प्रभावित करेगी।

निर्गम सम्मेलन के दौरान, विभाग ने लेखापरीक्षा प्रेक्षकों को स्वीकार किया।

2.2.8.2 नए महाविद्यालयों का खोला जाना

2010-11 के पूर्व विभाग के नियंत्रण में 310 शासकीय महाविद्यालय, 77 निजी अनुदान प्राप्त महाविद्यालय तथा 510 बिना अनुदान प्राप्त निजी महाविद्यालय कार्य कर रहे थे। 2010-11 से 2012-13 के दौरान विभाग ने राज्य में 43 नए शासकीय महाविद्यालयों की स्थापना को स्वीकृत किया।

43 नये खोले गये महाविद्यालयों में अपर्याप्त मानव शक्ति तथा भौतिक अधोसंरचना पाई गई। 18 महाविद्यालयों में कोई शैक्षणिक स्टाफ पदस्थ नहीं था

43 नए शासकीय महाविद्यालयों हेतु विभाग ने शैक्षणिक स्टाफ के 399 पद तथा अशैक्षणिक स्टाफ के 539 पद स्वीकृत किए। हमने देखा कि शैक्षणिक स्टाफ के नए स्वीकृत 399 पदों में से दिसम्बर 2012⁴² तक 292 पद (73 प्रतिशत) नहीं भरे गए थे। हमने पाया कि 18 नए महाविद्यालयों (2010-11: 3 महाविद्यालय, 2011-12: 8 महाविद्यालय तथा 2012-13: 7 महाविद्यालय) में 138 स्वीकृत पदों के विरुद्ध कोई शैक्षणिक स्टाफ पदस्थ नहीं था हालांकि इन महाविद्यालयों में कुल पंजीकृत विद्यार्थियों की संख्या 1720 थी। 2253 विद्यार्थियों वाले 13 महाविद्यालयों में 113 स्वीकृत पदों के विरुद्ध मात्र 22 शैक्षणिक स्टाफ था अर्थात् प्रत्येक महाविद्यालय के लिए एक से तीन शिक्षक। इस तरह विश्वविद्यालय अनुदान आयोग द्वारा स्नातक स्तर पर कला संकाय हेतु निर्धारित 1:30 मानदण्ड के विरुद्ध शिक्षक विद्यार्थी अनुपात 1:102 था। महाविद्यालयों के संचालन हेतु भवनों, अशैक्षणिक स्टाफ की पदस्थापना तथा नए महाविद्यालयों के संचालन हेतु अन्य सुविधाओं की उपलब्धता का विवरण मांगे जाने पर भी लेखापरीक्षा को उपलब्ध नहीं कराया गया। छात्रों की स्वीकृत क्षमता भी संचालनालय के पास उपलब्ध नहीं थी। आयुक्त ने विभिन्न महाविद्यालयों में परिवर्तनीय शिक्षक विद्यार्थी अनुपात के संबंध में कोई उत्तर प्रस्तुत नहीं किया तथा बताया कि रिक्त पदों को भरने के लिए अतिथि विद्वानों की नियुक्ति कर वैकल्पिक व्यवस्था की गई थी।

⁴² मार्च 2013 की स्थिति लेखापरीक्षा को उपलब्ध नहीं करायी गयी थी।

विदिशा में खोले गए एक नए महाविद्यालय (2010-2011) के अभिलेखों की जांच में पाया गया कि:

- जुलाई 2010 में एक पुराने अस्पताल भवन में शुरू किया गया शासकीय नवीन महाविद्यालय, विदिशा, विदिशा शहर से 5 किमी दूर स्थित था। प्रारंभ में महाविद्यालय में मात्र कला संकाय तीन विषयों के साथ शुरू किया गया था। 2011-12 में दो और संकाय वाणिज्य और विज्ञान शुरू किए गए। महाविद्यालय में प्रयोगशाला सुविधा उपलब्ध नहीं थी। जून 2013 की स्थिति में मात्र दो सहायक प्राध्यापक एक रसायन शास्त्र तथा एक वनस्पति शास्त्र विषय में कार्य कर रहे थे तथा अन्य पद (भौतिक शास्त्र, प्राणीशास्त्र तथा गणित) रिक्त थे। प्राचार्य द्वारा बताया गया कि विद्यार्थियों ने अन्य विषयों की कक्षाएं कन्या महाविद्यालय, विदिशा में लीं। 2010-13 के दौरान महाविद्यालय में शिक्षक तथा विद्यार्थी की स्थिति तालिका-2 में दी गई है :-

तालिका-2: शासकीय महाविद्यालय, विदिशा में पंजीकृत विद्यार्थियों एवं शैक्षणिक स्टाफ की स्थिति

वर्ष	विज्ञान			कला			वाणिज्य		
	पंजीकृत विद्यार्थी	शिक्षक		पंजीकृत विद्यार्थी	शिक्षक		पंजीकृत विद्यार्थी	शिक्षक	
		स्वीकृत	कार्यरत		स्वीकृत	कार्यरत		स्वीकृत	कार्यरत
2010-11	-	-	-	13	5	4	-	-	-
2011-12	4	5	1	24	5	5	6	3	1
2012-13	31	5	2	120	5	5	18	3	1

यह देखा गया कि विज्ञान एवं वाणिज्य संकाय में पंजीकृत विद्यार्थियों की संख्या बहुत कम थी। महाविद्यालय में विद्यार्थियों की संकाय वार क्षमता लेखापरीक्षा को सूचित नहीं की गई। शैक्षणिक सुविधाओं की अनुपलब्धता, अध्ययन हेतु अनुकूल वातावरण न होने को इंगित करता है जो कि शिक्षा तथा पंजीयन के गुणवत्ता तथा स्तर को बाधित कर सकता है।

निर्गम सम्मेलन में प्रमुख सचिव ने बताया (जनवरी 2014) कि खोले गए नए महाविद्यालयों में मानव शक्ति तथा आधारभूत सुविधाओं को प्रदान करने हेतु सुधारात्मक उपाय किए जायेंगे।

2.2.8.3 पुस्तकालय विकास तथा ऑटोमेशन

प्रत्येक महाविद्यालय की स्थापना के संबंध में शिक्षा संचालनालय द्वारा जारी निर्देशों (मई 1987) के अनुसार महाविद्यालय में एक ग्रंथपाल तथा विद्यार्थियों एवं शिक्षकों के लिए अलग अध्ययन कक्ष होना चाहिए। पुस्तकालय ऑटोमेशन प्रणाली शासन द्वारा 2003-04 में शुरू की गई थी। हमने देखा कि आयुक्त के पास महाविद्यालयों की संख्या जहाँ ऑटोमेशन कार्य पूर्ण किया जा चुका है तथा जहाँ जारी है की जानकारी नहीं थी। 88 महाविद्यालयों के अभिलेखों की जांच में निम्नलिखित पाया गया:

- 23 महाविद्यालयों में ग्रंथपाल का पद रिक्त था तथा 14 महाविद्यालयों में पद स्वीकृत नहीं था।
- 56 महाविद्यालयों में शिक्षकों तथा विद्यार्थियों के लिए पृथक अध्ययन कक्ष उपलब्ध नहीं था।

- 13 महाविद्यालयों में पुस्तकालय स्टॉक का भौतिक सत्यापन नहीं किया गया था।
- 88 महाविद्यालयों में से 40 में पुस्तकालय ऑटोमेशन संचालित था।

निर्गम सम्मेलन में प्रमुख सचिव ने बताया (जनवरी 2014) कि पुस्तकालय विकास तथा ऑटोमेशन के लिए आवश्यक कदम उठाए जाएंगे।

2.2.8.4 निजी महाविद्यालयों का प्रबंधन

विभाग निर्धारित शर्तों की पूर्ति के अधीन निजी निकायों/संस्थानों द्वारा नवीन महाविद्यालयों की स्थापना हेतु अनुमति देता है। तत्पश्चात संबंधित विश्वविद्यालय महाविद्यालय संहिता के अन्तर्गत आवश्यक स्टाफ की उपलब्धता तथा सनदी लेखापाल द्वारा लेखापरीक्षा प्रतिवेदन की प्रस्तुति सुनिश्चित करने के पश्चात महाविद्यालयों को सम्बद्धता जारी करता है। नए संकाय तथा नए विषय खोलने हेतु इसी तरह की प्रक्रिया निर्धारित है।

2010-13 की अवधि के दौरान विभाग ने 177 नए निजी महाविद्यालयों की स्थापना हेतु "अनापत्ति प्रमाण पत्र" जारी किए जिसमें से 97 महाविद्यालयों में कला संकाय, 141 महाविद्यालयों में वाणिज्य संकाय तथा 100 महाविद्यालयों में विज्ञान संकाय था। परन्तु माँगे जाने पर विभाग स्थापित किए गए तथा वास्तविक रूप से संचालित महाविद्यालयों की संख्या तथा पाठ्यक्रमों एवं विषयों के संबंध में उनकी वर्तमान स्थिति की जानकारी लेखापरीक्षा को प्रस्तुत नहीं कर सका। यह बिना अनुदान प्राप्त निजी महाविद्यालयों को विनियमित करने के अनुवीक्षण तंत्र की कमी को दर्शाता है। हालांकि विभाग ने राज्य में चल रहे निजी महाविद्यालयों से संबंधित विभिन्न पहलुओं पर जानकारी एकत्रित करने हेतु अग्रणी शासकीय महाविद्यालयों के प्राचार्यों को निर्देश जारी (जुलाई 2013) किए थे।

निर्गम सम्मेलन में प्रमुख सचिव ने बताया कि राज्य में संचालित निजी महाविद्यालयों की वर्तमान स्थिति साथ ही उनके द्वारा प्रस्तुत संकायों तथा पाठ्यक्रमों/विषयों को सुनिश्चित किया जाएगा तथा एक डेटाबेस भी तैयार किया जाएगा।

i) अनुदान प्राप्त अशासकीय महाविद्यालयों को दिए गए ब्लॉक ग्रांट की उपयोगिता का अनुवीक्षण

अनुदान प्राप्त अशासकीय महाविद्यालयों को जारी किए गए अनुदान मध्य प्रदेश अशासकीय शिक्षण संस्थान (अनुदान का प्रदाय) अधिनियम 1978 तथा शासन द्वारा जारी (जुलाई 2000) निर्देशों द्वारा विनियमित होते हैं। अधिनियम की धारा-5 अनुदान प्राप्त महाविद्यालयों द्वारा पृथक निधि जिसे संस्थागत निधि कहा जाता है, के गठन का प्रावधान करता है, जिसके लिए राष्ट्रीयकृत बैंक में पृथक खाता खोला जाना था। संस्थागत निधि में विभाग द्वारा प्रदान किए गए ब्लॉक ग्रांट (वेतन एवं भत्तों का 50 प्रतिशत) तथा विद्यार्थियों से एकत्रित किए गए शुल्क को जमा किया जाना था। आयुक्त द्वारा विमुक्त किए गए अनुदानों के बजट आवंटन आदेशों में यह निर्देशित किया गया था कि अग्रणी महाविद्यालयों के प्राचार्य संस्थानों द्वारा इस निधि में शुल्क जमा करना सुनिश्चित करेंगे। आयुक्त द्वारा अगले वर्ष के अनुदानों को विमुक्त करने से पहले विमुक्त किए गए अनुदानों के उपयोगिता प्रमाण पत्रों को प्राप्त किया जाना था। महाविद्यालयों के लेखों को संचालक, स्थानीय निधि संपरीक्षा मध्य प्रदेश शासन द्वारा लेखापरीक्षित किया जाना है। संबंधित अधिनियम यह भी प्रावधानित करता है कि अग्रणी महाविद्यालयों के प्राचार्य किसी

निजी अनुदान प्राप्त तथा गैर अनुदान प्राप्त महाविद्यालयों के संचालन पर अनुवीक्षण में कमी थी

भी समय वेतन के भुगतान तथा अनुषंगी मामलों के संबंध में ऐसी किसी संस्था का निरीक्षण कर सकते हैं।

आयुक्त के अभिलेखों की जाँच में निम्नलिखित पाया गया:-

- 2010-13 अवधि के दौरान विभाग द्वारा राज्य में संचालित 77 निजी अनुदान प्राप्त महाविद्यालयों के ब्लॉक ग्रांट पर ₹ 118.39 करोड़ के बजट प्रावधान के विरुद्ध ₹ 86.88 करोड़ का व्यय किया गया। हालांकि वर्ष 2010-11 तथा 2011-12 से संबंधित उपयोगिता प्रमाण पत्र तथा संचालक, स्थानीय निधि संपरीक्षा द्वारा लेखापरीक्षित महाविद्यालयों की संख्या लेखापरीक्षा को उपलब्ध नहीं कराई गई।
- आयुक्त कार्यालय द्वारा कोई निरीक्षण नहीं किया गया था। नमूना जाँच किए गए 14 अग्रणी महाविद्यालयों के अंतर्गत 64 अनुदान प्राप्त महाविद्यालयों में से मात्र 11 अनुदान प्राप्त महाविद्यालयों का निरीक्षण पाँच अग्रणी महाविद्यालयों के प्राचार्यों के द्वारा किया गया था। इस तरह वे महाविद्यालयों के संचालन का अनुवीक्षण करने की स्थिति में नहीं थे।

निरीक्षण तथा लेखापरीक्षा के अभाव में वास्तविक कार्यरत स्थिति तथा उन्हें वेतन एवं भत्तों के भुगतान हेतु अनुदान की वास्तविक आवश्यकता को अभिनिश्चित नहीं किया जा सका था। यह अनुदान की उपयोगिता के अनुवीक्षण की कमी को दर्शाता है।

14 अग्रणी महाविद्यालयों के अभिलेखों की जांच में देखा गया कि 2010-13 के दौरान अग्रणी महाविद्यालयों के माध्यम से विमुक्त किए गए राशि ₹ 77.25 करोड़ का अनुदान 64 अनुदान प्राप्त संस्थाओं को भुगतान किया गया था। परन्तु अग्रणी महाविद्यालयों के प्राचार्यों ने संस्थानों द्वारा उनके संस्थागत निधि में शुल्क का जमा किया जाना सुनिश्चित नहीं किया।

निर्गम सम्मेलन में प्रमुख सचिव ने कहा कि अग्रणी महाविद्यालयों के प्राचार्यों द्वारा अनुदान प्राप्त महाविद्यालयों का नियमित निरीक्षण के लिए तथा संचालक स्थानीय निधि द्वारा लेखापरीक्षा करने हेतु निर्देश जारी किए जाएंगे। निजी अनुदान प्राप्त महाविद्यालयों द्वारा 50 प्रतिशत अंशदान जमा किया जाना भी सुनिश्चित किया जाएगा तथा विमुक्त एवं उपयोग किए गए अनुदान राशि का समुचित अभिलेख संधारण किया जाएगा।

2.2.8.5 विभागीय नियमावली तैयार नहीं की गई

प्रत्येक विभाग के लिए अपनी गतिविधियों को व्यवस्थित बनाने के लिए अपनी नियमावली का होना आवश्यक है। आयुक्त ने महाविद्यालयीन प्रशासन के उचित संचालन तथा प्रबंधन के लिए "प्राचार्य मार्गदर्शिका" के प्रावधानों के पालन की अनुशंसा की थी। विभाग ने अपने संचालन के लिए कार्यालय प्रक्रिया तथा विभागीय नियमावली तैयार नहीं की थी। विभाग के प्रभावी संचालन के लिए विभाग द्वारा समय समय पर जारी नियम, निर्देश तथा परिपत्र संकलित प्रारूप में नहीं थे। विभाग ने बताया (जनवरी 2014) कि विभागीय नियमावली तैयार करने के लिए कार्यवाही की जाएगी।

विभागीय नियमावली तैयार नहीं की गई थी

2.2.9 योजनाओं का कार्यान्वयन

प्रमुख योजनाओं की समीक्षा की गई तथा विभाग द्वारा योजनाओं के कार्यान्वयन में पाई गई कमियों पर आगे की कंडिकाओं में चर्चा की गई है:

2.2.9.1 गाँव की बेटी योजना

ग्रामीण क्षेत्र की प्रतिभावान बालिकाओं में उच्च शिक्षा को प्रोन्नत करने के लिए 2005-06 के दौरान योजना प्रारंभ की गई थी। गाँव की पाठशाला से 12वीं कक्षा में प्रथम श्रेणी में उत्तीर्ण लड़कियाँ और जो गाँव की निवासी हो इस योजना के तहत सहायता के लिए पात्र हैं। वांछित दस्तावेजों के साथ निर्धारित आवेदन विद्यार्थियों द्वारा महाविद्यालय में प्रस्तुत करना होता है। विद्यार्थियों को एक शैक्षणिक सत्र में 10 महीनों के लिए ₹ 500 प्रतिमाह प्रदान किए जाते हैं।

इस योजना के तहत अग्रणी महाविद्यालयों के प्राचार्य सहायता प्राप्त और गैर सहायता प्राप्त निजी महाविद्यालयों के विद्यार्थियों को सहायता राशि प्रदान करने हेतु प्राधिकृत हैं। अनुदान प्राप्त निजी शैक्षणिक संस्थाओं के विद्यार्थियों को योजना में लाभान्वित किया जावेगा बशर्ते उनकी फीस संरचना शासकीय महाविद्यालय के समान हो लेकिन गैर अनुदान प्राप्त महाविद्यालयों के मामले में उनको 5 किलोमीटर क्षेत्र के भीतर शासकीय/अनुदानप्राप्त संस्थाओं को संचालित न होने संबंधित प्रमाण पत्र प्रस्तुत करना होगा। 2012-13 से गैर अनुदान प्राप्त संस्थाओं के विद्यार्थियों को अनुदान प्राप्त महाविद्यालयों के लिए निर्धारित शर्तों के तहत लाभान्वित किया जाएगा। इस योजना के तहत लाभान्वित विद्यार्थियों की संख्या 2010-11 में 32,226, वर्ष 2011-12 में 33,532 एवं 2012-13 में 34,206 थी।

हमने निम्नलिखित देखा:

2010-11 में निधियों के कम प्रावधान के कारण, बकाया राशि के भुगतान के लिये ₹ 4.41 करोड़ 2011-12 में विमुक्त किए गए

- महाविद्यालयों द्वारा मुद्रा सॉफ्टवेयर⁴³ में बजट अनुमान भेजा जाता है, जिसके आधार पर आयुक्त बजट तैयार करता है। वर्ष 2010-11 में ₹ 16.00 करोड़ आवंटित किए गए थे, जिसमें से ₹ 0.75 करोड़ समर्पण किया गया। तथापि अगले वर्ष 2011-12 में योजना के अंतर्गत ₹ 4.41 करोड़, वर्ष 2010-11 की बकाया राशि के भुगतान करने हेतु जारी किए गए थे। इस प्रकार न तो बजट अनुमान वास्तविक थे और न ही राशि का समर्पण न्यायसंगत था। योजना के लिए कोई आवधिक भौतिक एवं वित्तीय प्रगति प्रतिवेदन निर्धारित नहीं था। अतः आयुक्त व्यय की प्रगति, राशि उपलब्धता एवं आधिक्य/बचत का अनुवीक्षण नहीं कर सके।
- हितग्राहियों को समय पर सहायता राशि का भुगतान सुनिश्चित करने के लिए प्राचार्य जिम्मेदार थे। लेकिन यह पाया गया कि 88 महाविद्यालयों में से 12 में वर्ष 2010-13 के लिए 145 प्रकरणों में सहायता राशि ₹ 7.78 लाख की अनुपलब्धता के कारण सितंबर 2013 तक भुगतान नहीं किया गया था।
- नमूना जाँच किए गए महाविद्यालयों में से 16 महाविद्यालयों में 2223 विद्यार्थियों को वर्ष 2010-11 के लिए सहायता राशि ₹ 73.61 लाख का भुगतान अगले वर्ष 2011-12 में किया गया। बजट की अनुपलब्धता एवं आवेदन विलंब से प्राप्त होने

₹ 77.21 लाख की सहायता राशि 2295 विद्यार्थियों को विलंब से वितरित की गई तथा ₹ 7.78 लाख 145 विद्यार्थियों को भुगतान नहीं किए गए

⁴³ वित्त विभाग द्वारा बजट की तैयारी हेतु विकसित किया गया सॉफ्टवेयर।

से वर्ष 2012-13 के लिए प्राप्त राशि में से तीन महाविद्यालयों के 2011-12 के 28 विद्यार्थियों को राशि ₹ 1.40 लाख एवं वर्ष 2013-14 में दो महाविद्यालयों के 2012-13 के 44 विद्यार्थियों को ₹ 2.20 लाख का भुगतान किया गया था। प्राचार्यों द्वारा आयुक्त को अतिरिक्त बजट की मांग नहीं भेजी गई तथा विद्यार्थी समय से लाभ पाने से वंचित रहे।

₹ 1.09 करोड़ की सहायता का भुगतान निजी महाविद्यालयों के विद्यार्थियों को निर्धारित शर्तों के पालन के बिना किया गया

- अग्रणी महाविद्यालयों के प्राचार्य अनुदान प्राप्त तथा बिना अनुदान प्राप्त अशासकीय महाविद्यालयों के विद्यार्थियों को सहायता राशि वितरण हेतु जिम्मेदार थे। अशासकीय महाविद्यालयों के विद्यार्थियों के आवेदन पत्र सहायता स्वीकृति हेतु अग्रणी महाविद्यालयों को भेजे गए थे। तथापि वर्ष 2010-13 में सात अग्रणी महाविद्यालयों द्वारा 79 अशासकीय अनुदान प्राप्त एवं गैर अनुदान प्राप्त महाविद्यालयों के 1842 विद्यार्थियों को सहायता राशि ₹ 96.87 लाख इन महाविद्यालयों की फीस संरचना अभिनिश्चित किए बिना भुगतान किए गए थे। इसी प्रकार वर्ष 2010-12 के दौरान चार अग्रणी महाविद्यालयों द्वारा 37 बिना अनुदान प्राप्त संस्थाओं के 233 विद्यार्थियों को सहायता राशि ₹ 12.58 लाख पाँच किलोमीटर परिधि में शासकीय/अनुदान प्राप्त संस्थाओं के संचालित न होने के प्रमाण पत्र प्राप्त किए बगैर भुगतान किया गया था।
- उच्च अधिकारियों को महाविद्यालयों/अग्रणी महाविद्यालयों द्वारा नियमित/आवधिक रिपोर्टिंग का कोई प्रावधान नहीं था। आवधिक रिपोर्टिंग और योजनाओं के अनुवीक्षण के अभाव में प्रभावी कार्यान्वयन सुनिश्चित नहीं किया जा सका और सहायता के विलम्ब से भुगतान अथवा सहायता के भुगतान न होने के मामले विभाग द्वारा नहीं पकड़े जा सके।

आयुक्त ने बताया (अगस्त 2013) कि वर्ष 2010-12 में कम प्रावधान होने से कुछ महाविद्यालयों की मांग के अनुसार राशि जारी नहीं की गई थी, जिसे अगले वर्षों में किया गया था।

निर्गम सम्मेलन के दौरान प्रमुख सचिव ने कहा कि योजना मार्गदर्शिका में आवश्यक संशोधन किया जाएगा और योजना के समुचित कार्यान्वयन हेतु महाविद्यालयों को निर्देश जारी किए जाएंगे।

2.2.9.2 प्रतिभा किरण योजना

योजना मार्गदर्शिका में निहित प्रावधानों के अनुसार शहरी क्षेत्र के बी.पी.एल. परिवारों की बालिकाएँ जिन्होंने 12वीं कक्षा शहरी क्षेत्र की पाठशाला से पूर्ण की हो एवं प्रथम श्रेणी में उत्तीर्ण की हो, इस योजना के अंतर्गत लाभ पाने के पात्र थे। योजना स्नातक स्तर के विद्यार्थियों के लिए लागू है। शासकीय तथा अशासकीय अनुदान प्राप्त महाविद्यालयों की बालिकाओं को शिक्षण सत्र में ₹ 500 प्रतिमाह की सहायता 10 माह के लिए प्रदान की जानी है। योजना का लाभ 2012-13 से गैर अनुदान प्राप्त अशासकीय महाविद्यालयों को भी दिया गया था। विद्यार्थियों के आवेदन पत्र महाविद्यालय स्तर पर प्राचार्य की अध्यक्षता में गठित प्रतिभा किरण समिति द्वारा जाँचे जाते हैं। अशासकीय महाविद्यालयों के विद्यार्थियों को भुगतान करने हेतु अग्रणी महाविद्यालय जिम्मेदार थे। इस योजना के तहत लाभान्वित विद्यार्थियों की संख्या 2010-11 में 2278, 2011-12 में 2594 एवं 2012-13 में 2733 थी।

राशियों का कम प्रावधान था। आर्थिक सहायता की बकाया राशि अगले वर्ष में भुगतान की गई

- योजना के अंतर्गत वर्ष 2010-11 एवं 2011-12 में प्रावधानित बजट क्रमशः ₹ 98.07 लाख एवं ₹ 1.50 करोड़ के विरुद्ध ₹ 92.50 लाख तथा ₹ 1.33 करोड़ व्यय किए गए थे। हमने देखा कि वर्ष 2011-12 में 37 महाविद्यालयों को ₹ 30.74 लाख वर्ष 2010-11 के लंबित मामलों को पूरा करने के लिए जारी किए गए थे। वर्ष 2011-12 में पर्याप्त राशि जारी न होने से दो महाविद्यालयों को वर्ष 2012-13 में ₹ 1.05 लाख वर्ष 2011-12 के विद्यार्थियों को सहायता प्रदान करने हेतु जारी किए गए थे जबकि 2011-12 के दौरान पूरी राशि का उपयोग नहीं हुआ था। यह दर्शाता है कि अग्रणी महाविद्यालयों/संबंधित महाविद्यालयों द्वारा आवधिक प्रगति प्रतिवेदन के प्रस्तुत न किए जाने के कारण आयुक्त द्वारा वित्तीय वर्ष समाप्ति के पूर्व सभी पात्र विद्यार्थियों को सहायता भुगतान सुनिश्चित नहीं किया गया।

नमूना जाँच किए गए महाविद्यालयों के अभिलेखों की जाँच में निम्नलिखित प्रकट हुआ:

योजना के अनुचित कार्यान्वयन से विद्यार्थियों को सहायता का विलंब से भुगतान हुआ/भुगतान नहीं हुआ

- विद्यार्थियों को समय पर सहायता का भुगतान सुनिश्चित करने के लिए महाविद्यालयों के प्राचार्य जिम्मेदार थे। हमने देखा कि विद्यार्थियों को समय पर सहायता राशि का भुगतान नहीं किया गया था। वर्ष 2010-11 एवं 2011-12 में आठ महाविद्यालयों के 169 विद्यार्थियों को देय सहायता राशि ₹ 7.68 लाख का वास्तव में भुगतान अगले वर्षों 2011-12 एवं 2012-13 में किया गया था।
- 2010-13 के दौरान पाँच महाविद्यालयों द्वारा 67 विद्यार्थियों को ₹ 1.79 लाख के भुगतान निधियों की अनुपलब्धता के कारण नहीं किए गए थे।

निर्गम सम्मेलन के दौरान प्रमुख सचिव ने बताया कि योजना के दिशा निर्देशों में आवश्यक संशोधन किया जाएगा एवं योजना के समुचित कार्यान्वयन हेतु महाविद्यालयों को निर्देश जारी किए जाएंगे।

2.2.9.3 निर्धन वर्ग के विद्यार्थियों के लिए विक्रमादित्य निःशुल्क शिक्षा योजना

निर्धन वर्ग के लिए विक्रमादित्य निःशुल्क शिक्षा योजना का उद्देश्य सामान्य वर्ग के निर्धन मेधावी विद्यार्थियों, जिन्होंने 12वीं कक्षा में 60 प्रतिशत या इससे अधिक अंक प्राप्त किए हों, को निःशुल्क शिक्षा (शिक्षण शुल्क से छूट) प्रदाय करना है। विद्यार्थी जो राज्य के निवासी हों एवं जिनके अभिभावकों की वार्षिक आय ₹ 42,000 से कम हो (जनवरी 2012 से ₹ 54,000 पुनरीक्षित) योजना में लाभ पाने के लिए पात्र हैं। योजना के अन्तर्गत शासकीय एवं अशासकीय अनुदान प्राप्त महाविद्यालयों के स्नातक स्तर तक के विद्यार्थियों द्वारा जमा किए गए शिक्षण शुल्क की विभाग द्वारा प्रतिपूर्ति की जानी थी। 2012-13 से विभाग द्वारा विद्यार्थियों से प्राप्त किए गए कुल शुल्क अधिकतम ₹ 2500 प्रतिवर्ष प्रतिपूर्ति करने का निर्णय लिया गया।

योजना के अभिलेखों की जाँच में निम्न प्रकट हुआ:-

- महाविद्यालयों के प्राचार्यों द्वारा विद्यार्थियों को शुल्क की प्रतिपूर्ति समय पर की जाना सुनिश्चित नहीं किया गया। सात महाविद्यालयों में वर्ष 2011-12 के ₹ 5.63 लाख का भुगतान 117 विद्यार्थियों को उत्तरवर्ती वर्ष 2012-13 में किया गया था। 2010-13 के दौरान सात महाविद्यालयों में 134 विद्यार्थियों को ₹ 1.58 लाख भुगतान नहीं किया गया। इस ओर इंगित किए जाने पर प्राचार्यों ने बताया कि

नमूना जाँच किये गये महाविद्यालयों में 2010-12 के दौरान 395 विद्यार्थियों को ₹ 20.77 लाख का अधिक भुगतान किया गया तथा 2010-13 के दौरान 275 बालिकाओं को अनियमित रूप से ₹ 10.70 लाख का भुगतान किया गया

विलम्ब/भुगतान न होने का कारण निधियों की अनुपलब्धता एवं विद्यार्थियों द्वारा बैंक खाता नंबर प्रस्तुत न करना था।

- हमने देखा कि 2010-12 के दौरान 14 महाविद्यालयों के 395 विद्यार्थियों को शिक्षण शुल्क ₹ 2.11 लाख की प्रतिपूर्ति के स्थान पर सभी शुल्क जैसे विकास शुल्क, पुस्तकालय शुल्क, प्रयोगशाला शुल्क इत्यादि राशि ₹ 22.88 लाख का भुगतान किया गया जिसके परिणाम स्वरूप रु. 20.77 लाख का अधिक भुगतान हुआ।
- योजना के अंतर्गत बालिकाएं किसी भी प्रकार के भुगतान के लिए हकदार नहीं हैं। तथापि यह पाया गया कि 2010-13 के दौरान 21 महाविद्यालयों में 275 बालिकाओं को ₹ 10.70 लाख का अनियमित भुगतान किया गया।

निर्गम सम्मेलन में प्रमुख सचिव ने बताया (जनवरी 2014) कि योजना का समुचित कार्यान्वयन सुनिश्चित करने के लिए महाविद्यालयों को उपयुक्त निर्देश जारी किए जाएंगे।

2.2.9.4 अनुसूचित जाति/अनुसूचित जनजाति विद्यार्थियों के लिए बुक बैंक योजना

बुक बैंक योजना के अंतर्गत स्नातक तथा स्नातकोत्तर स्तर के अनुसूचित जाति/अनुसूचित जनजाति के विद्यार्थियों को प्रत्येक वर्ष क्रमशः ₹ 600 एवं ₹ 800 की निशुल्क पुस्तकें वितरित की जाती थीं जिन्हें सत्र समाप्ति के बाद वापस किया जाना होता था। प्रत्येक विद्यार्थी को ₹ 50 की निःशुल्क लेखन सामग्री का भी वितरण किया जाना था। वर्ष 2012-13 से स्नातक एवं स्नातकोत्तर विद्यार्थियों को ₹ 1500 की निःशुल्क पुस्तकें एवं ₹ 500 की लेखन सामग्री वितरित की जानी थी एवं वितरित पुस्तकें उनके द्वारा वापस नहीं की जानी थीं। इस योजना में संदर्भ पुस्तकों के क्रय पर कुल आवंटित बजट का 50 प्रतिशत व्यय किया जाना था।

विद्यार्थियों की संख्या, आवश्यक निधि, बजट प्रावधान, आवंटित एवं व्यय किए गए राशि के वर्षवार विवरण तालिका - 3 में नीचे दिए गए हैं-

तालिका - 3 विद्यार्थियों की संख्या के अनुसार आवश्यक निधि, बजट प्रावधान

(₹ लाख में)

वर्ष	विद्यार्थियों की संख्या	आवश्यक निधि	बजट प्रावधान (प्रतिशत)	आवंटन	व्यय
2010-11	93158	605.52 ⁴⁴	429.00 (71)	390.55	296.73
2011-12	82433	555.65	550.00 (99)	441.00	315.34
2012-13	107393	2147.86	525.00 (24)	525.00	456.22

(स्रोत- विस्तृत विनियोग लेखा एवं विद्यार्थियों की संख्या एवं आवंटित राशि के लिए विभागीय आंकड़े)

2010-13 के दौरान विद्यार्थी योजना का लाभ प्राप्त करने से वंचित रहे

तालिका से यह स्पष्ट है कि बजट प्रावधान अपर्याप्त थे और आवंटित राशि बजट प्रावधान की तुलना में कम थी। तथापि आवंटित राशि का पूरी तरह से उपयोग नहीं किया गया।

⁴⁴ 2010-11 के लिये आवश्यक राशि न्यूनतम दर ₹ 650 से गणना की गयी है।

नमूना जाँच किए गए 88 महाविद्यालयों में योजना के अभिलखों की जांच में पाया गया कि वर्ष 2010-13 के दौरान 1.27 लाख अनु.जा./अनु.ज.जा. विद्यार्थियों में से 78,436 (62 प्रतिशत) विद्यार्थियों को पुस्तकें और 75,063 (59 प्रतिशत) विद्यार्थियों को लेखन सामग्री प्रदाय की गई थी। 83 महाविद्यालयों में कोई संदर्भ पुस्तक क्रय नहीं की गई थी।

प्राचार्यों ने बताया कि विद्यार्थी लेखन सामग्री एवं पुस्तकें प्राप्त करने हेतु नहीं आये। आयुक्त ने बताया (अगस्त 2013) कि योजना सीमा में वृद्धि न होने से 2012-13 में अतिरिक्त बजट प्रावधान नहीं किया गया था। विद्यार्थियों द्वारा वापस की गई पुस्तकें पुस्तकालय में रखी गई थीं और उनका उपयोग किया गया और शेष पुस्तकें आवश्यक होने पर विद्यार्थी संख्या अनुसार क्रय की गईं। उत्तर स्वीकार्य नहीं है क्योंकि महाविद्यालयों को आवश्यक राशि जारी नहीं की गई तथा विद्यार्थी इस योजना के लाभ से वंचित रहे।

निर्गम सम्मेलन में प्रमुख सचिव ने बताया कि सुधारात्मक उपाय उठाये जायेंगे और योजना के उचित कार्यान्वयन के लिए महाविद्यालयों को निर्देश जारी किए जायेंगे।

2.2.9.5 अनुसूचित जाति/अनुसूचित जनजाति पी.एच.डी. विद्यार्थियों को सहायता

अनुसूचित जाति तथा अनुसूचित जनजाति विद्यार्थियों के लिए पृथक से निर्धारित संकायवार कोटा के आधार पर प्रत्येक वर्ष अधिकतम 100 विद्यार्थियों (44 अनुसूचित जाति एवं 56 अनुसूचित जनजाति) को सहायता प्रदान करने के लिए "अनुसूचित जाति/अनुसूचित जनजाति पी.एच.डी. विद्यार्थियों को सहायता" योजना 2003-04 से प्रारंभ की गई थी। विद्यार्थियों का चयन योग्यता के आधार पर पंजीकरण तारीख से तीन वर्ष तक या पी.एच.डी. पूरा होने तक जो भी पहले हो, प्रतिमाह ₹ 8000 (नवम्बर 2012 से ₹ 16,000 प्रतिमाह संशोधित) की सहायता प्रदान करने के लिए किया जाना था।

शासन के आदेश (जून 2003) के अनुसार अनुसूचित जनजाति के विद्यार्थियों के लिए संकायवार कोटा जैसे कला (18), विज्ञान (19), वाणिज्य (19) निर्धारित किया जाना था। तथापि आयुक्त ने सरकार के आदेशों का उल्लंघन करते हुये संकाय के अधीन कुछ विषयों के लिए कोटा तय किया। फलस्वरूप विद्यार्थी जिस विषय के लिए कोटा तय किया गया था उन विषयों के लिए ही आवेदन कर सके और अन्य विषयों के मेधावी विद्यार्थी योजना का लाभ पाने से वंचित रहे। परिणामस्वरूप वर्ष 2010-13 के लिए निर्धारित कोटा 168 के विरुद्ध सिर्फ 40 अनुसूचित जनजाति विद्यार्थियों ने आवेदन किए थे और उनमें से 28 विद्यार्थी योजना से लाभान्वित हुये।

आयुक्त ने बताया (अगस्त 2013) कि वर्ष 2013-14 से किसी भी संकाय के प्रतीक्षा सूची के अभ्यर्थी योग्यता के आधार पर अन्य संकाय के रिक्त स्थान पर लाभान्वित किए जायेंगे। उत्तर स्वीकार्य नहीं है क्योंकि सरकार के संकायवार कोटा निर्धारित करने के निर्देशों का पालन नहीं किया गया था।

निर्गम सम्मेलन में प्रमुख सचिव ने बताया (जनवरी 2014) कि योजना की संपूर्ण समीक्षा की जाकर सुधारात्मक कदम उठाये जायेंगे।

2.2.9.6 स्वामी विवेकानन्द जीविका मार्गदर्शन योजना

वर्ष 2005-06 में "स्वामी विवेकानन्द जीविका मार्गदर्शन योजना" का प्रारंभ जीविका मार्गदर्शन, प्रशिक्षण एवं रोजगार मेले/जीविका शिविरों के आयोजनों के माध्यम से भावी

संकायवार कोटा के स्थान पर विषयवार कोटा निर्धारित किए जाने के कारण निर्धारित 168 विद्यार्थियों के विरुद्ध केवल 28 अनुसूचित जनजाति के विद्यार्थियों का चयन हुआ था

जीविका तथा जीविका उन्मुख जानकारी हेतु जीविका लायब्रेरी की स्थापना के माध्यम से सतत जीविका विकसित करने हेतु विद्यार्थियों को मार्गदर्शन के उद्देश्य से प्रारंभ किया गया था एवं प्रत्येक प्रकोष्ठ में इंटरनेट सुविधा के साथ कम्प्यूटर होना चाहिए। राज्य स्तरीय समन्वयक (संचालक) इन्दौर द्वारा जारी दिशा निर्देशों के तहत क्रियाकलापों एवं रोजगार उन्मुख प्रशिक्षण कार्यक्रमों को आयोजित किया जाना था।

योजना संबंधी अभिलेखों की जाँच की अवधि एवं राज्य स्तरीय समन्वयक द्वारा लेखापरीक्षा को प्रस्तुत जानकारी से प्रकट हुआ कि 2010-13 की अवधि के दौरान ₹ 1.47 करोड़ के आवंटन के विरुद्ध महाविद्यालयों द्वारा ₹ 1.33 करोड़ व्यय किए गए थे एवं 11.79 लाख विद्यार्थी योजना से लाभान्वित हुये थे। 2011-13 के दौरान रोजगार उन्मुखी प्रशिक्षण कार्यक्रम 350 में से 335 महाविद्यालयों में आयोजित किए गए थे तथा 31,403 विद्यार्थियों ने प्रशिक्षण में भाग लिया था। 2011-13 के दौरान 60 रोजगार मेलों का आयोजन हुआ था जिनमें 6095 विद्यार्थियों का नियोजन हुआ था। 2010-11 से संबंधित जानकारी विभाग द्वारा लेखापरीक्षा को उपलब्ध नहीं कराई गई थी।

हमने पाया कि रोजगार उन्मुख प्रशिक्षण नमूना जाँच किए गए 62 महाविद्यालयों में आयोजित किए गए थे और 29,824 विद्यार्थियों को प्रशिक्षण दिया गया था। इसमें से 35 लेखापरीक्षित महाविद्यालयों में रोजगार मेले आयोजित किए गए थे।

2.2.10 गुणवत्ता प्रबंधन

2.2.10.1 अनुसूचित जाति/अनुसूचित जनजाति/अन्य पिछड़ा वर्ग एवं अल्पसंख्यक विद्यार्थियों के लिए उपचारात्मक कोचिंग

राशि के उपयोग न होने के कारण विद्यार्थी उपचारात्मक प्रशिक्षण प्राप्त करने से वंचित रहे

अनुसूचित जाति/अनुसूचित जनजाति/अन्य पिछड़ा वर्ग/अल्पसंख्यक वर्ग के उन विद्यार्थियों को सक्षम बनाने के लिए जिन्हें कुशलता से उच्च शिक्षा प्राप्त करने के लिए आवश्यक स्तर तक आने के लिए उपचारात्मक प्रशिक्षण की जरूरत है और महाविद्यालय छोड़ने की दर एवं उनकी असफलता को कम करने के लिए यू.जी.सी. ने 11 वीं योजना में नियमित समय सारणी के बाहर विशेष कक्षाएँ आयोजित करने के लिए महाविद्यालयों को सीधे धन राशि प्रदाय की थी। नमूना जाँच किए गए 88 महाविद्यालयों के अभिलेखों की जाँच में पाया गया कि 52 महाविद्यालयों में प्रदाय राशि ₹ 2.88 करोड़ के विरुद्ध ₹ 1.84 करोड़ उपयोग किए गए थे। इन महाविद्यालयों में 36,756 पात्र विद्यार्थियों में से 27,163 विद्यार्थी लाभान्वित हुये थे। चार⁴⁵ महाविद्यालयों ने पूर्ण प्रावधान राशि ₹ 13.64 लाख का उपयोग नहीं किया। शेष महाविद्यालयों में कोई धन राशि प्राप्त नहीं हुई।

निर्गम सम्मेलन में प्रमुख सचिव ने बताया (जनवरी 2014) कि महाविद्यालयों को कार्यक्रम कार्यान्वयन हेतु आवश्यक निर्देश जारी किए जायेंगे।

2.2.10.2 शिक्षा सैटेलाइट कार्यक्रम

मानव संसाधन विकास मंत्रालय (भारत सरकार) ने भारतीय अंतरिक्ष अनुसंधान संगठन (इसरो) के सहयोग से सभी स्कूलों एवं महाविद्यालयों में एडुसेट के माध्यम से गुणवत्तापूर्ण शिक्षा की व्यापक पहुँच के समर्थन के लिए उपग्रह संचार नेटवर्क को सक्षम करने के

⁴⁵ शासकीय कन्या महाविद्यालय विदिशा (₹ 6.00 लाख) एवं पन्ना (₹ 3.20 लाख), शासकीय स्नातकोत्तर महाविद्यालय मुरैना (₹ 2.83 लाख) एवं छिंदवाड़ा (₹ 1.61 लाख)

विभाग राज्य में एडुसेट कार्यक्रम कार्यान्वित करने में विफल रहा तथा महाविद्यालयों द्वारा एकत्रित की गई ₹ 1.36 करोड़ की राशि का उपयोग नहीं हुआ

लिए एक परियोजना का आरंभ (सितम्बर 2004) किया था। इसरो द्वारा प्रत्येक राज्य को दस सैटेलाइट इंटरएक्टिव टर्मिनल प्रदाय किए जाने थे एवं अतिरिक्त सैटेलाइट इंटरएक्टिव टर्मिनल राज्य सरकार द्वारा खरीदे जाने थे। मध्य प्रदेश सरकार द्वारा सरोजिनी नायडू कन्या स्नातकोत्तर महाविद्यालय भोपाल में महाविद्यालयों से निधि एकत्रित करने के लिए एक पूल फंड बनाने का निर्णय (मई 2005) किया गया था। हमने पाया कि 2005-08 के दौरान एकत्रित राशि ₹ 1.36 करोड़ विश्वविद्यालय समन्वयक प्रकोष्ठ खाते में अनुवीक्षण कमेटी की बैठक के निर्णय (मई 2008) के अनुसार हस्तांतरित (मई 2008) की गई थी। राशि सितम्बर 2013 तक प्रकोष्ठ के खाते में पड़ी थी। विभाग ने पुस्तकालय ऑटोमेशन विकास हेतु राशि का उपयोग करने का निर्णय (जून 2008, सितम्बर 2011) लिया था क्योंकि इसरो द्वारा मांगे गए उपकरणों की लागत बहुत अधिक थी और इसरो द्वारा उपलब्ध कराई जाने वाली तकनीक भी पुरानी थी। चूंकि विभाग कार्यक्रम लागू करने में विफल रहा, योजना का लाभ विद्यार्थियों द्वारा अर्जित नहीं किया जा सका था।

निर्गम सम्मेलन में प्रमुख सचिव ने लेखापरीक्षा टिप्पणी को स्वीकार किया और बताया कि बैंक खाते में जमा निधि के उपयोग के लिए कार्यवाही की जाएगी।

2.2.11 मानव संसाधन प्रबंधन

2.2.11.1 स्वीकृत संख्या और कार्यरत स्थिति

आयुक्त ने बताया कि नए महाविद्यालय खोलने के समय प्रत्येक विषय में एक शिक्षक के पद का सृजन किया जाता है। परन्तु विभाग द्वारा स्नातक एवं स्नातकोत्तर स्तर पर विभिन्न संकायों में पदों की संख्या सृजन हेतु कोई मानदण्ड नहीं बनाया गया था। छात्र संख्या के अनुपात में शिक्षण स्टाफ की आवश्यकता का आकलन किए जाने के संबंध में अभिलेखों में कोई जानकारी उपलब्ध नहीं थी। हमने देखा कि महाविद्यालयों में आवश्यक गैर शैक्षणिक स्टाफ के पदों को विभाग द्वारा निर्धारित (मई 1987) मानदण्ड⁴⁶ के अनुसार स्वीकृत नहीं किया गया था। 352 महाविद्यालयों के सुचारु संचालन के लिए आवश्यक गैर शैक्षणिक पदों की कमी का विवरण तालिका-4 में दिया गया है।

तालिका-4: आवश्यक और स्वीकृत पदों की स्थिति

पद का नाम	आवश्यक पद	स्वीकृत पद	कार्यरत स्थिति	आवश्यकता के विरुद्ध स्वीकृत पदों में कमी	कमी अपेक्षित	
					आवश्यक	स्वीकृत संख्या
रजिस्ट्रार	123	31	14	92	109	17
मुख्य लिपिक	352	323	153	29	199	170
लेखापाल	352	289	67	63	285	222
ग्रंथपाल	352	341	179	11	173	162
खेल अधिकारी	352	298	119	54	233	179
कुल	1531	1282	532	249	999	750

(स्रोत:- विभाग द्वारा दी गई जानकारी)

उपरोक्त तालिका से यह देखा गया कि पदों की स्वीकृति एवं रिक्त पदों को भरने में कमी थी।

⁴⁶ रजिस्ट्रार-1पद (1000 विद्यार्थियों से अधिक), लेखापाल-1 पद (1000 विद्यार्थियों तक), ग्रंथपाल- 1 पद, क्रीड़ा अधिकारी- 1 पद।

विभाग द्वारा मानव शक्ति की श्रेणीवार आवश्यकता का आकलन नहीं किया गया। 31 मार्च 2013 को राज्य में श्रेणीवार स्टाफ की स्थिति तालिका-5 के अनुसार थी:

तालिका-5: श्रेणीवार स्वीकृत पद एवं कार्यरत स्थिति को दर्शाने वाली स्थिति

स. क्र.	श्रेणी	स्वीकृत पद		कार्यरत स्थिति		कमी (प्रतिशत)	
		कुल स्टाफ	शैक्षणिक स्टाफ	कुल स्टाफ	शैक्षणिक स्टाफ	कुल स्टाफ	शैक्षणिक स्टाफ
1	प्रथम श्रेणी ⁴⁷	1065	675	450	241	615 (58)	434(64)
2	द्वितीय श्रेणी ⁴⁸	7289	6605	5460	5139	1829(25)	1466(22)
3	तृतीय श्रेणी ⁴⁹	3102	निरंक	2288	निरंक	814(26)	निरंक
4	चतुर्थ श्रेणी ⁵⁰	3174	निरंक	2766	निरंक	408(13)	निरंक
	कुल	14630	7280	10964	5380	3666(25)	1900 (26)

(स्रोत-विभागीय आंकड़े)

कुल 14,630 स्वीकृत पदों में से प्राध्यापकों तथा सहायक प्राध्यापकों को सम्मिलित कर 3,666 पद रिक्त थे

- कुल स्वीकृत 14,630 पद में से कार्यरत स्थिति 10,964 (75प्रतिशत) थी एवं 3666 (25 प्रतिशत) पद रिक्त थे।
- विभिन्न विषयों में 7,280 स्वीकृत पदों के विरुद्ध 1900 (26 प्रतिशत) शैक्षणिक स्टाफ की कमी थी। सहायक प्राध्यापकों और प्राध्यापकों के क्रमशः 22 प्रतिशत तथा 64 प्रतिशत पद रिक्त थे।
- दिसम्बर 2012 तक 21 विषयों⁵¹ में 45 स्वीकृत पदों के विरुद्ध कोई शैक्षणिक स्टाफ पदस्थ नहीं था।

नमूना जाँच किए गए 88 महाविद्यालयों में, 7,187 स्वीकृत पदों में से कार्यरत संख्या 5,693 थी। 87 महाविद्यालयों में 3,823 स्वीकृत शैक्षणिक स्टाफ के विरुद्ध 881 पद रिक्त थे और एक महाविद्यालय ने जानकारी प्रस्तुत नहीं की थी। रजिस्ट्रार के 23 पद लेखापाल के 48 पद, प्रयोगशाला तकनीशियन के 96 पद एवं प्रयोगशाला परिचारक के 171 पद रिक्त थे। हमने देखा कि 40 महाविद्यालयों में कार्यरत स्टाफ (70 प्रतिशत तक) एवं शैक्षणिक स्टाफ (79 प्रतिशत तक) की अत्यधिक कमी थी। जैसे कि परिशिष्ट 2.15 में दर्शाया गया है।

नमूना जाँच किये गये 31 महाविद्यालयों में 486 की स्वीकृत संख्या के विरुद्ध 164 शैक्षणिक तथा अशैक्षणिक स्टाफ अधिक पाया गया

- उपरोक्त चर्चा अनुसार जबकि 40 महाविद्यालयों में स्टाफ की कमी थी, हमने देखा कि 31 नमूना जाँच किए गए महाविद्यालयों में 486 स्वीकृत पदों के विरुद्ध 650 शैक्षणिक एवं गैर शैक्षणिक स्टाफ कार्यरत था। इस 164 आधिक्य स्टाफ⁵² में से 121 शैक्षणिक एवं गैर शैक्षणिक स्टाफ के वेतन एवं भत्ते हेतु ₹ 14.72 करोड़ शासन द्वारा जारी (2010-13) पदस्थापना आदेश के आधार पर प्राचार्यों द्वारा आहरण कर भुगतान किए गए थे। इसके अतिरिक्त 13 महाविद्यालयों में कार्यरत 39 शैक्षणिक एवं गैर शैक्षणिक स्टाफ के वेतन एवं भत्ते अन्य महाविद्यालयों के रिक्त पदों के विरुद्ध आहरित किए गए। अतिरिक्त शैक्षणिक स्टाफ को अन्य

⁴⁷ अतिरिक्त संचालक, संयुक्त संचालक, प्राचार्य (स्नातक एवं स्नातकोत्तर), प्राध्यापक इत्यादि।

⁴⁸ सहायक संचालक, सहायक प्राध्यापक, ग्रंथपाल, खेल अधिकारी इत्यादि

⁴⁹ अधीक्षक, मुख्य लिपिक, लेखापाल, उच्च श्रेणी लिपिक, निम्न श्रेणी लिपिक, प्रयोगशाला तकनीशियन इत्यादि

⁵⁰ प्रयोगशाला परिचारक, दफ्तरी, भृत्य, स्वीपर इत्यादि।

⁵¹ विज्ञान: 6 विषय (20 पद), कला: 7 विषय(12 पद) ; संस्कृत: 7 विषय (12 पद); विधि: 1 विषय (1 पद)

⁵² विभिन्न विषयों में 141 शैक्षणिक स्टाफ तथा 23 गैर शैक्षणिक स्टाफ।

जरूरतमंद महाविद्यालयों के संबंधित विषयों में रिक्त पदों के विरुद्ध तैनात किया जा सकता था।

आयुक्त ने बताया कि शैक्षणिक स्टाफ के रिक्त पदों को भरने के लिए अतिथि विद्वानों का प्रावधान किया गया था। लेकिन विभिन्न महाविद्यालयों में तैनात अतिथि विद्वानों के विवरण और उनके तैनाती की समयावधि तथा उनके द्वारा ली गई कक्षाओं की संख्या आयुक्त कार्यालय में उपलब्ध नहीं थी, जो कि मानव शक्ति प्रबंधन को ठीक ढंग से न किया जाना दर्शाता है।

निर्गम सम्मेलन में प्रमुख सचिव ने स्टाफ की कमी को स्वीकार किया और बताया (जनवरी 2014) कि स्टाफ की नवीन भर्ती और समुचित तैनाती के लिए कार्रवाई की जावेगी।

2.2.12 क्षमता निर्माण

2.2.12.1 अपर्याप्त भौतिक अधोसंरचना और बुनियादी संरचनाएं

नमूना जाँच किये गये महाविद्यालयों में अपर्याप्त अधोसंरचना सुविधाएं तथा आधारभूत सुविधायें पाई गई

शासकीय महाविद्यालयों के लिए आवश्यक मूलभूत अधोसंरचना सुविधाएं एवं बुनियादी सुविधाएं उपलब्ध कराने के लिए विभाग ने कोई मानदण्ड निर्धारित नहीं किए थे। आयुक्त द्वारा उपलब्ध कराई गई जानकारी के अनुसार 352 शासकीय महाविद्यालयों में से 115 महाविद्यालयों का स्वयं का भवन नहीं था और महाविद्यालय अन्य भवन/किराये के भवनों में संचालित हो रहे थे।

नमूना जाँच किए गए 88 महाविद्यालयों में मूलभूत अधोसंरचना सुविधाओं एवं बुनियादी सुविधाओं की उपलब्धता तालिका-6 में दी गई है।

तालिका-6: महाविद्यालयों की संख्या जहां भौतिक अधोसंरचना और बुनियादी सुविधाएं उपलब्ध थीं (सितम्बर 2013 की स्थिति में)

महाविद्यालयों की संख्या	स्वयं का भवन	छात्रावास	ऑडिटोरियम	संगोष्ठी हॉल	अध्ययन कक्ष	स्टाफ कक्ष	महिला स्टाफ कॉमन कक्ष	बालिकाओं के पृथक से कॉमन कक्ष
88	81	28	32	43	52	73	50	59

महिला परामर्श कक्ष	स्टाफ के लिए आवासीय सुविधा	बालकों के लिए पृथक से प्रसाधन सुविधा	बालिकाओं के लिए पृथक से प्रसाधन सुविधा	पुस्तकालय सुविधा	खेल मैदान	वाहन स्टेण्ड	पेयजल सुविधा
33	22	66	80	82	69	71	80

- शासकीय निर्भय सिंह पटेल विज्ञान महाविद्यालय, इंदौर जुलाई 1989 से होल्कर विज्ञान महाविद्यालय इंदौर के परिसर में संचालित हो रहा था। हमने देखा कि यद्यपि 11.68 एकड़ जमीन जिलाधिकारी द्वारा निर्भय सिंह पटेल विज्ञान महाविद्यालय को आवंटित (दिसम्बर 2005) की गई थी, अतिक्रमण होने से कार्य प्रारंभ नहीं हो सका था। अक्टूबर 2007 में शासन के आदेशानुसार प्राचार्य होल्कर

विज्ञान महाविद्यालय द्वारा स्वयं की निधि में से ₹ 1.00 करोड़ निर्भय सिंह पटेल विज्ञान महाविद्यालय को निर्माण करने हेतु प्रदान किए। परन्तु उच्च न्यायालय द्वारा उस जमीन में भवन निर्माण संबंधी स्थगन आदेश जारी (अक्टूबर 2008) किए जाने के कारण छः वर्ष व्यतीत होने के बाद भी महाविद्यालय द्वारा राशि का उपयोग नहीं किया जा सका। तथापि महाविद्यालय द्वारा होल्कर विज्ञान महाविद्यालय के परिसर में रिक्त जमीन पर भवन निर्माण हेतु उपलब्ध राशि का उपयोग करने के लिए ₹ 90 लाख का प्रस्ताव शासन को भेजा (जून 2013) गया था। सितम्बर 2013 तक स्वीकृति अपेक्षित थी। प्राचार्य ने बताया कि स्वीकृत सीटों का 50 प्रतिशत से कम पंजीयन था जो कि मुख्यतः अधोसंरचना सुविधाओं की कमी के कारण था।

निर्गम सम्मेलन में प्रमुख सचिव ने बताया (जनवरी 2014) कि मूलभूत सुविधाएं उपलब्ध कराने के लिए आवश्यक कदम उठाये जायेंगे।

2.2.12.2 निर्माण कार्य

- आयुक्त उच्च शिक्षा के अभिलेखों की जांच में पाया गया कि 2011-13 की अवधि के दौरान ₹ 148.74 करोड़ की अनुमानित लागत के 231 विभिन्न प्रकार के निर्माण कार्य स्वीकृत किए गए थे। इसके विरुद्ध ₹ 85.77 करोड़ जारी किए गए थे और सिर्फ 21 कार्य पूर्ण हुए थे, शेष अधूरे थे। इसके अतिरिक्त यह पाया गया कि आयुक्त द्वारा निर्माण कार्य हेतु समय सीमा निर्धारित नहीं की गई थी।
- हमने नमूना जाँच किए गए महाविद्यालयों में देखा कि 69 महाविद्यालयों में ₹ 85.86 करोड़ अनुमानित लागत के 345 निर्माण/मरम्मत कार्य जिसके लिए ₹ 65.84 करोड़ विभिन्न एजेन्सियों को भुगतान किए गए थे सितम्बर 2013 की स्थिति में अधूरे थे। कार्य पूरा होने की अवधि न तो तय की गई थी और न ही एजेन्सियों को सूचित किया गया था।

69 महाविद्यालयों में 345 निर्माण/मरम्मत कार्य अपूर्ण पाये गये तथा ₹ 65.84 करोड़ निर्माण एजेन्सियों के पास पड़ा था

निर्गम सम्मेलन में प्रमुख सचिव ने बताया (जनवरी 2014) कि आवश्यक कार्यवाही की जावेगी।

2.2.12.3 नेशनल प्रीमियर संस्थान के समकक्ष महाविद्यालयों की उन्नयन लागत में वृद्धि

राशि ₹ 18.20 करोड़ उपलब्ध होने के बावजूद नेशनल प्रीमियर संस्थान के समकक्ष महाविद्यालयों का उन्नयन हासिल नहीं हुआ

मध्य प्रदेश शासन ने 2008-09 में मध्य प्रदेश के तीन महाविद्यालयों⁵³ को नेशनल प्रीमियर संस्थान के बराबर उन्नयन करने का निर्णय लिया था, जिसके लिए प्रति संस्थान ₹ 5.00 करोड़ कुल ₹ 15 करोड़ अतिरिक्त केन्द्रीय सहायता भारत सरकार से प्राप्त हुई थी। महाविद्यालयों की विस्तृत परियोजना प्रतिवेदन के अनुसार इन महाविद्यालयों में अधोसंरचना विकास, पुस्तकालय निर्माण, छात्रावास और ऑडिटोरियम इत्यादि निर्माण कार्य किया जाना था। 2008-09 के दौरान ₹ 15 करोड़ का बजट प्रावधान किया गया था और भारत सरकार से निधि विलंब से जारी होने से राशि आहरण (मार्च 2009) कर सिविल डिपॉजिट में जमा की गई। मध्य प्रदेश शासन ने ₹ 15 करोड़ की प्रशासनिक एवं वित्तीय स्वीकृति जनवरी 2010 में दी और राशि फरवरी एवं मार्च 2012 के दौरान जारी

⁵³ शासकीय अटल बिहारी वाजपेयी कला एवं वाणिज्य महाविद्यालय, इंदौर ; शासकीय महारानी लक्ष्मीबाई कन्या महाविद्यालय, भोपाल; शासकीय महारानी लक्ष्मीबाई महाविद्यालय, ग्वालियर।

की गई। इसके अतिरिक्त 2009-12 के दौरान ₹ 3.20 करोड़ राज्य बजट से आहरण किया गया था। प्रशासनिक अनुमोदन एवं राशि जारी होने में अत्यधिक विलंब से दो महाविद्यालयों (भोपाल एवं ग्वालियर) की उन्नयन लागत ₹ 10 करोड़ से ₹ 12.39 करोड़ पुनरीक्षित (नवम्बर 2011 एवं अगस्त 2012) हो गई थी। इस प्रकार, ₹ 2.39 करोड़ लागत की वृद्धि हुई थी।

हमने यह भी देखा कि इन महाविद्यालयों को उपलब्ध कराई गई राशि ₹ 18.20 करोड़ में से ₹ 11.77 करोड़⁵⁴ निर्माण एजेन्सियों को प्रदान किए गए थे और ₹ 6.43 करोड़ दो महाविद्यालयों (इन्दौर ₹ 5.00 करोड़ एवं ग्वालियर ₹ 1.43 करोड़) के बैंक खातों में पड़े थे। सितम्बर 2013 तक इन्दौर एवं ग्वालियर के कार्य प्रारंभ नहीं हुये थे जबकि भोपाल महाविद्यालय का कार्य फरवरी 2011 में प्रारंभ हुआ था। कार्य प्रगति पर था और इच्छित उन्नयन अभी तक हासिल नहीं किया गया था। इस प्रकार, प्राप्त केन्द्रीय निधियों का पाँच वर्ष समाप्ति के बाद भी उपयोग नहीं हो सका।

आयुक्त ने कहा कि महाविद्यालयों से कार्यों की प्रगति प्राप्त की जा कर स्थिति से अवगत कराया जाएगा। निर्गम सम्मेलन में प्रमुख सचिव ने बताया की आवश्यक कार्यवाही की जाएगी।

2.2.12.4 उत्कृष्ट महाविद्यालय

आयुक्त उच्च शिक्षा ने मध्य प्रदेश के तीन महाविद्यालयों⁵⁵ को उत्कृष्ट महाविद्यालयों के रूप में विकसित करने के लिए ₹ 30 करोड़ की प्रशासकीय एवं वित्तीय स्वीकृति (फरवरी 2009) दी थी। विभाग ने 2008-12 के दौरान ₹ 19.06 करोड़⁵⁶ इन महाविद्यालयों को अधोसंरचना विकास, ग्रंथालय एवं छात्रावास इत्यादि हेतु जारी किए थे।

दो महाविद्यालयों के अभिलेखों की नमूना जाँच के दौरान हमने देखा कि कालीदास कन्या महाविद्यालय उज्जैन के लिए आवश्यक जमीन प्राचार्य को जुलाई 1989 में सौंप दी गई थी। लेकिन प्राचार्य ने नगर एवं ग्राम निवेश विभाग से आवश्यक मंजूरी प्राप्त किए बिना ₹ 6.14 करोड़ निर्माण एजेन्सी (मध्य प्रदेश गृह निर्माण मण्डल) को 2008-12 के दौरान भुगतान किए थे, जिसके परिणामस्वरूप निधियां निर्माण एजेन्सी के पास रहीं थी। स्नातकोत्तर महाविद्यालय टीकमगढ़ ने ₹ 6.04 करोड़ आहरित कर निर्माण एजेन्सी मध्य प्रदेश गृह निर्माण मण्डल को भुगतान (2009-12) किया था। कार्य प्रगति पर था।

आयुक्त ने कहा (अगस्त 2013) कि जानकारी के संकलन के बाद कार्यों की प्रगति सूचित की जाएगी। यह आयुक्त की ओर से निगरानी की कमी दर्शाता है। निर्गम सम्मेलन में प्रमुख सचिव ने बताया (जनवरी 2014) कि आवश्यक कार्रवाई की जाएगी।

तीन महाविद्यालय पाँच वर्ष के व्यतीत होने के पश्चात भी उत्कृष्ट महाविद्यालय के रूप में विकसित नहीं किये गये

⁵⁴ ₹ 1.21 करोड़ इन्दौर को, ₹ 6.08 करोड़ भोपाल को तथा ₹ 4.48 करोड़ ग्वालियर को।

⁵⁵ शासकीय स्नातकोत्तर महाविद्यालय, दतिया (₹ 10 करोड़), शासकीय स्नातकोत्तर महाविद्यालय, टीकमगढ़ (₹ 10 करोड़), शासकीय कालीदास कन्या महाविद्यालय, उज्जैन (₹ 10 करोड़)

⁵⁶ दतिया महाविद्यालय को ₹ 6.37 करोड़, टीकमगढ़ को ₹ 6.35 करोड़ तथा उज्जैन को ₹ 6.34 करोड़।

2.2.12.5 स्टाफ का प्रशिक्षण

शैक्षणिक और गैर शैक्षणिक स्टाफ के प्रशिक्षण कार्यक्रम के प्रस्ताव आयुक्त द्वारा तैयार किए जाते हैं और प्रशासनिक अकादमी, भोपाल को भेजे जाते हैं। अतिरिक्त क्षेत्रीय संचालक नामित व्यक्तियों की सूची प्रशिक्षण प्राप्त करने हेतु प्रशिक्षण केन्द्र को भेजते हैं। आयुक्त को प्रशिक्षण कार्यक्रमों के प्रशिक्षुओं की न्यूनतम संख्या (सामान्य प्रशिक्षण: 30 प्रशिक्षुओं और कम्प्युटर प्रशिक्षण: 24 प्रशिक्षुओं) के लिए प्रशासनिक अकादमी द्वारा निर्धारित प्रशिक्षण शुल्कों का भुगतान करना होता है।

प्रशासनिक अकादमी को प्रशिक्षण शुल्क के भुगतान के बावजूद 972 प्रशिक्षुओं में से 317 प्रशिक्षण कार्यक्रम में भाग नहीं ले सके

2010-2013 की अवधि के दौरान प्रशासनिक अकादमी द्वारा 972 व्यक्तियों को प्रशिक्षण देने के लिए 35 प्रशिक्षण कार्यक्रम आयोजित किए गए थे, जिनके लिए प्रशिक्षण शुल्क (₹ 28.63 लाख) अकादमी में जमा किया गया था। तथापि 2010-11 में मात्र 464, 2011-12 में 62 एवं 2012-13 में 129 व्यक्तियों ने प्रशिक्षण में भाग लिया था। इस प्रकार 317 (33 प्रतिशत) व्यक्ति अकादमी में प्रशिक्षण में उपस्थित नहीं हो सके जबकि उनके लिए प्रशिक्षण शुल्क का भुगतान किया गया था।

आयुक्त द्वारा अधिकारियों की अनुपस्थिति का कारण स्थानीय समस्याएं, विश्वविद्यालय परीक्षा और राज्य विधानसभा सत्र को ठहराया गया। तथ्य है कि भुगतान होने के बावजूद अपेक्षित संख्या में व्यक्ति प्रशिक्षण में उपस्थित नहीं हुये।

निर्गम सम्मेलन में प्रमुख सचिव ने बताया कि प्रशिक्षण कार्यक्रम में सुधार के लिए सुधारात्मक कदम उठाये जायेंगे।

2.2.13 विभाग में सूचना प्रौद्योगिकी की स्थिति

विभाग का सूचना प्रौद्योगिकी प्रयास प्रशंसनीय था

राज्य सरकार के निर्देशों के तहत विभागीय वेबसाइट (www.mp.gov.in.highereducationmp) को बनाया गया था और इसका विभागीय आदेशों, परिपत्रों और अन्य महत्वपूर्ण जानकारी प्रकाशित करने के लिए उपयोग किया जा रहा था। विभाग ने योजनाओं जैसे गांव की बेंटी योजना, प्रतिभा किरण योजना, अतिथि विद्वान इत्यादि के कार्यान्वयन हेतु विभिन्न एप्लीकेशन सॉफ्टवेयर और बजट निगरानी प्रणाली, व्यक्तिगत सूचना प्रणाली, पे-रोल प्रणाली तथा ग्रेडेशन लिस्ट संबंधी सॉफ्टवेयर विकसित किए। विभाग ने पदस्थापना, वेतन निर्धारण, स्वीकृत एवं कार्यरत पद संबंधी ऑनलाइन मोड्यूल विकसित किया और एन.आई.सी. की मदद से 250 शासकीय महाविद्यालयों की वेबसाइटों को एन.आई.सी. सर्वर में मुफ्त अपलोडिंग किया। प्रत्येक महाविद्यालय की अपनी वेबसाइट और ई-मेल पहचान है। महाविद्यालयों की वेबसाइट में विद्यार्थी एवं स्टाफ से संबंधित जानकारी जैसे समय सारणी, पाठ्यक्रम विवरण, पंजीकरण, परीक्षा परिणाम, रिक्त पद, स्टाफ के विवरण, अधोसंरचना सुविधाएं इत्यादि उपलब्ध हैं। विभाग ने 2012-13 से केन्द्रीयकृत ऑनलाइन प्रवेश शुरू कर दिया था। तथापि महाविद्यालय स्तर पर सूचना प्रौद्योगिकी को बढ़ावा देने के लिए कोई कार्य योजना तैयार नहीं की गई थी। 2010 एवं 2011 के दौरान राज्य सरकार द्वारा राज्य में विभाग को सूचना प्रौद्योगिकी के उपयोग हेतु सबसे अच्छा एप्लीकेशन सॉफ्टवेयर से सम्मानित किया गया था।

आयुक्त ने कहा कि ई-गवर्नेंस को बढ़ावा देने हेतु कोई विशिष्ट कार्य योजना तैयार नहीं की गई थी परन्तु आवश्यकता अनुसार कदम उठाये गए थे।

2.2.14 अनुवीक्षण एवं आंतरिक लेखापरीक्षा

2.2.14.1 विभागीय निरीक्षण

विभाग ने विभागीय निरीक्षण के लिये कोई तंत्र/प्रणाली विकसित नहीं की थी

प्रबंधन के पास विभाग द्वारा ठीक ढंग से कार्य करना सुनिश्चित करने के लिए विभागीय अधिकारियों द्वारा आवधिक निरीक्षण एक महत्वपूर्ण और प्रभावी उपकरण है। विभाग द्वारा शैक्षिक मानकों का पालन सुनिश्चित करने के लिए शासकीय महाविद्यालयों के निरीक्षण करने हेतु कोई भी तंत्र/प्रणाली विकसित नहीं की गई थी। मध्य प्रदेश कोषालय संहिता खण्ड-1 के नियम 291 के प्रावधान अनुसार प्रत्येक आहरण एवं संवितरण अधिकारी को अपने कार्यालय के लेखों का मासिक निरीक्षण करना चाहिए और उठाए गए सुधारात्मक कदम तिमाही प्रतिवेदन में दर्शाते हुए उच्च अधिकारियों को भेजे जाने चाहिए। नमूना जाँच किए गए 88 महाविद्यालयों में अभिलेखों की जाँच में पाया गया कि 2010-13 के दौरान 56 महाविद्यालयों के आहरण एवं संवितरण अधिकारियों ने निरीक्षण नहीं किया। आयुक्त ने कहा कि महाविद्यालयों के निरीक्षण के लिए मानदण्ड और प्रक्रिया तैयार किए जा रहे हैं।

2.2.14.2 आंतरिक लेखापरीक्षा की प्रणाली में कमजोरी

आंतरिक लेखापरीक्षा विंग में कमी थी

वरिष्ठ स्तरों पर प्रबंधन को विभाग में आंतरिक नियंत्रण ढांचों की पर्याप्तता एवं उसके कार्यान्वयन के स्वतंत्र आश्वासन प्रदाय करने के लिए आंतरिक लेखापरीक्षा विभागीय नियमों और प्रक्रिया एवं वैधानिक प्रावधान के अनुपालन की जाँच एवं मूल्यांकन करता है। आहरण एवं संवितरण अधिकारी के पर्यवेक्षण में 47 वरिष्ठ/कनिष्ठ लेखापरीक्षकों के साथ एक पृथक आंतरिक लेखापरीक्षा विंग का गठन किया गया था। आयुक्त ने बताया कि केवल दो लेखापाल आंतरिक लेखापरीक्षा विंग में कार्य कर रहे थे। 2010-11 एवं 2012-13 के दौरान लेखापरीक्षा हेतु प्रस्तावित 70 महाविद्यालयों में से 19 इकाइयों की लेखापरीक्षा की गई। 2011-12 के दौरान लेखापरीक्षा हेतु किसी भी इकाई का चयन नहीं किया गया था। आयुक्त ने लेखापरीक्षा में कमी के लिए स्टाफ की कमी को जिम्मेदार ठहराया। लेकिन उत्तर स्वीकार्य नहीं है क्योंकि आयुक्त ने बताया कि 28 वरिष्ठ/कनिष्ठ लेखापरीक्षक संचालनालय में अन्य कार्यों में लगे हुए थे। निर्गम सम्मेलन में प्रमुख सचिव ने उपयुक्त कार्यवाही करने के लिए कहा।

2.2.14.3 विभागीय जाँच एवं कानूनी प्रकरण

संचालनालय स्तर पर एक विभागीय विधि प्रकोष्ठ संचालित था। हमने पाया कि मार्च 2013 की स्थिति में 615 न्यायालयीन प्रकरण लंबित थे। 288 प्रकरणों में विभाग द्वारा प्रथम जवाब प्रस्तुत किया जाना था। प्रथम जवाब प्रस्तुत न करने का कारण लेखापरीक्षा को प्रस्तुत नहीं किए गए। सितम्बर 2013 की स्थिति में 13 में से 12 विभागीय जाँच प्रकरण और चार परिवार पेंशन प्रकरण संचालनालय स्तर पर लंबित थे। निर्गम सम्मेलन में प्रमुख सचिव ने बताया कि लंबित प्रकरणों के निराकरण हेतु कार्रवाई की जाएगी।

लंबित लेखापरीक्षा
कण्डिकाओं के
निराकरण हेतु अपर्याप्त
प्रतिक्रिया

2.2.14.4 लेखापरीक्षा के प्रति प्रतिक्रिया

प्रधान महालेखाकार (सामान्य एवं सामाजिक क्षेत्र लेखापरीक्षा), मध्य प्रदेश विभाग और उनके अधीनस्थ कार्यालयों का सांविधिक लेखापरीक्षा आयोजित करता है। निरीक्षण प्रतिवेदनों के माध्यम से कमियों को सामने लाया जाता है। अगस्त 2013 की स्थिति में मार्च 2013 तक विभाग के अधीन विभिन्न कार्यालयों को जारी किए गए 416 निरीक्षण प्रतिवेदनों की 1055 कण्डिकाएं समायोजन हेतु लंबित थीं इसमें से 353 निरीक्षण प्रतिवेदनों की 786 कण्डिकायें पाँच वर्षों से अधिक (2000-01 से 2007-08 तक) से बकाया थीं। यह लेखापरीक्षा टिप्पणियों पर करीब से निगरानी और समय पर कार्रवाई के लिए निर्धारित नियंत्रण तंत्र के जवाब में कमी को दर्शाता है। निर्गम सम्मेलन में प्रमुख सचिव ने आवश्यक कार्रवाई करने के लिए कहा।

2.2.15 निष्कर्ष

विभाग ने विद्यार्थियों को रोजगार नियोजन उपलब्ध कराने, पंजीकरण में वृद्धि और सूचना प्रौद्योगिकी एप्लीकेशन सॉफ्टवेयर का उपयोग के उद्देश्य प्राप्त किए हैं तथापि विभाग के कामकाज में कमी रही थी। योजना तैयार करने हेतु विभाग के पास डाटाबेस उपलब्ध नहीं था। पूर्ववर्ती वर्षों के लक्ष्यों में 10 प्रतिशत वृद्धि तथा राज्य योजना आयोग द्वारा निर्धारित वित्तीय सीमा को ध्यान में रखते हुए वार्षिक योजना तैयार की गई थी। बजटीय और व्यय नियंत्रण में कमी थी, जो कि आयोजना निधि के कम उपयोग, अन्तिम दिन बचतों का समर्पण, सिविल डिपोजिट में धन रखने से परिलक्षित हुआ। बचतों का आहरण एवं संवितरण अधिकारी द्वारा रोकड़ बही के अनुसार व्यक्तिगत जमा खाते के शेषों एवं कोषालय के अभिलेखों का मिलान नहीं किया गया था। अशासकीय महाविद्यालयों के क्रियाकलापों का विनियमन एवं निगरानी पर्याप्त नहीं थी। हितग्राही उन्मुख योजनाओं का सफलतापूर्वक कार्यान्वयन नहीं हुआ जिससे लक्षित विद्यार्थियों को वित्तीय सहायता का विलंब से भुगतान/भुगतान नहीं हुआ। महाविद्यालयों की संख्या एवं विद्यार्थियों के पंजीकरण में वृद्धि के बावजूद अपर्याप्त अधोसंरचना सुविधाएं पाई गईं। मानव शक्ति की आवश्यकता का वैज्ञानिक आकलन नहीं किया गया और विभाग में स्वीकृत पदों में से 25 प्रतिशत रिक्त थे। इसके अलावा त्रुटिपूर्ण नियोजन से नमूना जाँच किए गए महाविद्यालयों में स्टाफ का अधिक/कम नियोजन पाया गया। स्टाफ की कमी के कारण आंतरिक लेखापरीक्षा अपर्याप्त थी। अनुवीक्षण संतोषजनक नहीं था क्योंकि विभागीय निरीक्षण हेतु मानदण्ड निर्धारित नहीं थे और संचालनालय द्वारा कोई निरीक्षण नहीं किया गया था।

2.2.16 अनुशंसाएं

- विभाग को अधोसंरचना सुविधाओं की उपलब्धता/कमी का डाटा बेस वार्षिक योजना तैयार करने हेतु बनाना चाहिए।
- आयोजना निधियों का अधिकतम उपयोग सुनिश्चित करने के लिए बजटीय एवं व्यय नियंत्रण को सुधारना चाहिए। व्यय आंकड़ों में अंतर को महालेखाकार (लेखा एवं हकदारी) के खाते से मिलान करना चाहिए।

- विभाग को विद्यार्थियों को समय पर सहायता का भुगतान एवं योजनाओं के उद्देश्यों की पूर्ति हेतु समुचित रिपोर्टिंग प्रणाली सुनिश्चित करनी चाहिए। शिक्षा में उच्च मानक प्राप्ति हेतु शासकीय महाविद्यालयों में पर्याप्त अधोसंरचना और मूलभूत सुविधाएं उपलब्ध कराने हेतु प्रयास करना चाहिए।
- शिक्षा की गुणवत्ता में सुधार के लिए मुख्य पदों की रिक्तियों को जैसे प्राध्यापक, सहायक प्राध्यापक, रजिस्ट्रार इत्यादि को भरा जाना चाहिए।
- विभाग के बेहतर प्रदर्शन हेतु आंतरिक लेखापरीक्षा सहित निगरानी तंत्र को सुदृढ़ किया जाना चाहिए।

पंचायत एवं ग्रामीण विकास विभाग

2.3 इन्दिरा आवास योजना (आई ए वाय)

कार्यपालन सारांश

समाज में आवास के महत्व को दृष्टिगत रखते हुए, भारत सरकार ने (जनवरी 1996) ग्रामीण क्षेत्र में सभी वर्गों के गरीबी रेखा से नीचे जीवन यापन कर रहे परिवारों के लिए आवास निर्माण करने हेतु सहायता राशि उपलब्ध करवाने के लिए इन्दिरा आवास योजना प्रारंभ की। 2008-13 के दौरान राज्य में इन्दिरा आवास योजना के कार्यान्वयन की निष्पादन लेखापरीक्षा में निम्नलिखित कमियां पाई गईं:

- नमूना जाँच किए गए किसी भी जिले द्वारा वार्षिक योजना नहीं बनाई गई। मार्गदर्शिका अनुसार मकानों के आवंटन के लक्ष्य को आवास की कमी एवं अनुसूचित जाति/अनुसूचित जनजाति की जनसंख्या को बिना वरीयता दिये आवासों का आवंटन किया गया।
- वर्ष 2008-13 के दौरान नवीन आवास हेतु कुल लक्ष्य 2.40 लाख का 19 प्रतिशत और आवासों के उन्नयन किये जाने के कुल लक्ष्य 0.26 लाख का 17 प्रतिशत मार्च 2013 की स्थिति में अपूर्ण रहे।
- इन्दिरा आवासों के निर्माण की गुणवत्ता सुनिश्चित नहीं की गई। निर्माण के दौरान पात्र हितग्राहियों को आवास तकनीकी मार्गदर्शन तथा पर्यवेक्षण नहीं दिया गया था।
- चूंकि समग्र स्वच्छता अभियान का इन्दिरा आवास योजना के साथ अभिसरण सुनिश्चित नहीं किया गया था, इन्दिरा आवास के हितग्राही वर्ष 2008-09 से 2012-13 तक उक्त योजना से स्वच्छ शौचालय के लाभ से वंचित रहे।
- जिला पंचायत द्वारा धीमी गति से व्यय किये जाने के कारण भारत सरकार ने 2008-13 की अवधि के दौरान राशि ₹ 61.78 करोड़ कम जारी किए।
- विभेदक ब्याज दर ऋण योजना के माध्यम से इन्दिरा आवास योजना हितग्राहियों को सहायता उपलब्ध करवाने की व्यवस्था जिला पंचायत द्वारा नहीं करायी गई थी।
- जिले तथा ब्लॉक स्तर पर इन्दिरा आवास योजना के अंतर्गत आवासों की सूची तैयार नहीं की गई थी।
- जिले तथा ब्लॉक स्तर के अधिकारियों द्वारा इन्दिरा आवास योजना के अंतर्गत आवासों का निरीक्षण निर्धारित कार्यक्रम के अनुसार नहीं किया गया जिससे निगरानी की कमी दर्शित हुई।

2.3.1 प्रस्तावना

समाज में आवास के महत्व को दृष्टिगत रखते हुए ग्रामीण क्षेत्रों में गरीबों को आवास मुहैया कराने के लिए भारत सरकार द्वारा एक केन्द्रीय प्रायोजित योजना इन्दिरा आवास योजना प्रारंभ (जनवरी 1996) की गई, इस योजना में भारत सरकार तथा राज्य सरकारों के बीच लागत को क्रमशः 75:25 के अनुपात में वहन करके वित्तपोषित किया गया है। केन्द्रांश जिला पंचायत को सीधे दो किश्तों में जारी किया गया था। योजनांतर्गत वर्ष 2008-09 एवं 2009-10 में ग्राम पंचायत के माध्यम से सहायता राशि हितग्राहियों के खातों में हस्तांतरित की गयी थी। तदुपरान्त सहायता राशि जिला पंचायत के द्वारा हितग्राहियों के खाते में सीधे हस्तांतरित की गई। हितग्राहियों को दी जाने वाली सहायता राशि को कार्य की भौतिक प्रगति से जोड़ा जाना था। ग्रामीण क्षेत्रों में निवासरत गरीबी रेखा से नीचे जीवन यापन करने वाले (बी.पी.एल.) सभी वर्गों के ग्रामीण परिवारों को नवीन आवास निर्माण के लिए ₹ 35,000 (वर्ष 2010-11 से ₹ 45,000) एवं कच्चे आवास के उन्नयन के लिए ₹ 15,000 की वित्तीय सहायता की पात्रता थी। इसके अतिरिक्त हितग्राही नवीन आवास निर्माण हेतु विभेदक ब्याज दर योजना के तहत प्रतिवर्ष चार प्रतिशत दर पर ₹ 20,000 तक का ऋण प्राप्त कर सकता था। योजना के अंतर्गत भौतिक एवं वित्तीय लक्ष्य का आवंटन गरीबी रेखा से नीचे जीवन यापन कर रहे अनुसूचित जाति/अनुसूचित जनजाति तथा गैर अनुसूचित जाति/अनुसूचित जनजाति के ग्रामीण परिवारों के मध्य 60:40 के अनुपात में किया जाना था। तथापि तीन प्रतिशत आवासों का आवंटन शारीरिक एवं मानसिक रूप से विकलांग व्यक्तियों को किया जाना था। इन्दिरा आवास योजना के आवासों को समग्र स्वच्छता अभियान, राजीव गांधी ग्रामीण विद्युतीकरण योजना तथा राष्ट्रीय ग्रामीण पेयजल कार्यक्रम के साथ में स्वच्छ शौचालय, विद्युत संयोजन एवं पेयजल प्रदाय करने के लिये अभिसरित किया जाना था। होमस्टेड योजना को इन्दिरा आवास योजना के एक भाग के रूप में अगस्त 2009 से गरीबी रेखा से नीचे जीवन यापन करने वाले उन ग्रामीण परिवारों के लिए प्रारंभ किया गया था जिनके पास न तो कृषि योग्य भूमि थी और न ही आवास हेतु स्थल था।

2.3.2 संगठनात्मक संरचना

पंचायत एवं ग्रामीण विकास विभाग राज्य स्तर पर योजना के कार्यान्वयन के लिये नोडल विभाग है। प्रमुख सचिव, पंचायत एवं ग्रामीण विकास विभाग राज्य में विकास आयुक्त की सहायता से योजना के कार्यान्वयन का निरीक्षण करता है। जिला स्तर पर योजना का कार्यान्वयन मुख्य कार्यपालन अधिकारी (सी.ई.ओ.) जिला पंचायत द्वारा परियोजना अधिकारियों की सहायता से किया जाता है। ब्लॉक स्तर पर योजना का कार्यान्वयन सी.ई.ओ. जनपद पंचायत/सहायक विस्तार विकास अधिकारी द्वारा मैदानी स्तर पर ग्राम पंचायत की सहायता से किया जाता है।

2.3.3 लेखापरीक्षा का उद्देश्य

निष्पादन लेखापरीक्षा का उद्देश्य यह पता लगाना था कि:

- इन्दिरा आवास योजनांतर्गत आवासों के निर्माण एवं उन्नयन की संख्या के मान से भौतिक निष्पादन की योजना एवं लक्ष्य बनाये गये थे तथा निर्माण कार्य, योजना के दिशा निर्देशों में उल्लिखित गुणवत्ता एवं वित्तीय मानकों के अनुसार किया गया था।
- आवासीय इकाइयों के आवंटन, निर्माण और उन्नयन हेतु लक्षित समूहों के चिन्हांकन एवं चयन की प्रक्रिया व प्रणाली पर्याप्त थी और योजना के प्रावधानों के अनुरूप थी।
- दिशा निर्देशानुसार अन्य कार्यक्रमों का इन्दिरा आवास योजना की गतिविधियों के साथ अभिसरण प्रभावी ढंग से प्राप्त किया गया और पूर्ण कार्यात्मक आवासीय इकाइयों की उपलब्धता को सुनिश्चित किया गया था।
- इन्दिरा आवास योजनांतर्गत आवंटित राशि का वितरण उचित तरीके एवं समय से किया गया तथा राशि का उपयोग मितव्ययिता पूर्ण एवं प्रभावी ढंग से योजना के प्रावधानों के अनुरूप किया गया।
- योजना के परिणामों की निगरानी एवं मूल्यांकन के लिये पर्याप्त एवं प्रभावी तंत्र था।

2.3.4 लेखापरीक्षा मापदण्ड

लेखापरीक्षा मानदण्ड निम्न स्रोतों से लिये गये थे:

- ग्रामीण विकास मंत्रालय, ग्रामीण विकास विभाग द्वारा जारी किये गये इन्दिरा आवास योजना के दिशा निर्देश।
- भारत सरकार द्वारा निर्धारित वार्षिक लक्ष्य।
- राज्य सरकार द्वारा निर्धारित आवधिक रिपोर्ट/रिटर्न।
- भारत सरकार, पंचायत एवं ग्रामीण विकास विभाग तथा राज्य सरकार द्वारा जारी परिपत्र/निर्देश।

2.3.5 लेखापरीक्षा का क्षेत्र एवं कार्यप्रणाली

कार्यालय विकास आयुक्त और 20 जिलों की अन्य एजेन्सियों जैसे जिला पंचायत, जनपद पंचायत एवं ग्राम पंचायत के अभिलेखों की नमूना जाँच (मई से सितम्बर 2013) द्वारा 2008-13 की अवधि के दौरान योजना के कार्यान्वयन की निष्पादन लेखापरीक्षा की गई। राज्य के 50 जिलों में से 13 जिलों⁵⁷ (25 प्रतिशत) का चयन किया गया। इसके अतिरिक्त सात जिलों⁵⁸ का चयन उनके द्वारा किये गये व्यय के आधार पर किया गया। चयनित 20 जिलों के 40 ब्लॉक यादृच्छिक रीति से चयन किए गए तथा प्रत्येक ब्लॉक की 10 ग्राम पंचायतों का (कुल 400 ग्राम पंचायत) चयन किया गया। (परिशिष्ट-2.16)

⁵⁷ बालाघाट, बड़वानी, धार, डिण्डीरी, जबलपुर, कटनी, खण्डवा, मण्डला, नरसिंहपुर, रायसेन, राजगढ़, शाजापुर तथा उज्जैन

⁵⁸ बैतूल, दमोह, खरगोन, रतलाम, शहडोल, टीकमगढ़ तथा उमरिया

अपर मुख्य सचिव, पंचायत एवं ग्रामीण विकास विभाग के साथ प्रवेश सम्मेलन 29 अप्रैल 2013 को आयोजित किया गया, जिसमें लेखापरीक्षा के उद्देश्यों और पद्धति पर चर्चा हुई।

निष्पादन लेखापरीक्षा में चयनित इकाईयों द्वारा संधारित नस्तियों एवं अभिलेखों की नमूना जाँच, लेखापरीक्षा एवं हितग्राही प्रश्नावली से एकत्रित आंकड़े तथा 389 ग्राम पंचायतों के ग्रामों में 3956 इन्दिरा आवासीय इकाईयों (प्रत्येक जिले में 200) का संयुक्त भौतिक सत्यापन की पद्धति अपनायी गयी। अपर मुख्य सचिव पंचायत एवं ग्रामीण विकास विभाग के साथ 5 दिसम्बर 2013 को निर्गम सम्मेलन किया गया, जिसमें लेखापरीक्षा निष्कर्षों पर चर्चा की गयी। विभाग के उत्तर यथा स्थान सम्मिलित कर लिए गए हैं।

2.3.6 योजना तथा हितग्राही का चयन

2.3.6.1 वार्षिक योजना का तैयार न किया जाना

योजना के दिशा निर्देशों की कंडिका 4.2 के अनुसार, प्रत्येक जिले के मुख्य कार्यपालन अधिकारी, जिला पंचायत द्वारा वार्षिक योजना तैयार कर जिला परिषद या जिला ग्रामीण विकास अभिकरण की अधिशासी निकाय द्वारा, जैसा भी मामला हो अनुमोदित कराया जाना था तथा वार्षिक योजना को द्वितीय किश्त जारी करने के अनुरोध के साथ भारत सरकार को प्रस्तुत किया जाना चाहिये था।

हमने पाया कि नमूना जांच किये गये जिला पंचायतों द्वारा न तो वार्षिक योजना तैयार की गयी और न ही विकास आयुक्त द्वारा वार्षिक योजना तैयार करने हेतु जिलों को कोई निर्देश जारी किये गए थे।

शासन ने (दिसम्बर 2013) तथ्यों को स्वीकार किया तथा उत्तर में बताया कि जिले के गरीबी रेखा से नीचे जीवन यापन करने वाले परिवारों की संख्या को ध्यान में रखते हुए भारत सरकार द्वारा आवंटित लक्ष्य पर्याप्त नहीं थे। इसलिये जिला स्तर पर वार्षिक योजना का तैयार किया जाना संभव नहीं था।

उत्तर मान्य नहीं था क्योंकि जिलों को योजना के दिशा निर्देशों के अनुरूप आवासों का आवंटन हुआ है, यह सुनिश्चित करने के लिये वार्षिक योजना का बनाया जाना आवश्यक था।

2.3.6.2 आवासों का आवंटन

इन्दिरा आवास योजना के दिशा निर्देशों की कंडिका 4.1 के अनुसार इन्दिरा आवास योजना के अंतर्गत केन्द्रीय सहायता राज्य/संघ राज्य क्षेत्रों में आवंटित की जाएगी जिसमें जनगणना डाटा के अनुसार ग्रामीण आवासीय कमी को 75 प्रतिशत महत्व (Weightage) तथा गरीबी अनुपात को 25 प्रतिशत महत्व दिया जायेगा। इसी प्रकार, आवास की कमी को 75 प्रतिशत महत्व तथा सम्बंधित जिलों की ग्रामीण अनुसूचित जाति/अनुसूचित जनजाति की जनसंख्या को 25 प्रतिशत महत्व देकर राज्य/संघ राज्य

नमूना जांच किए गए किसी भी जिले द्वारा वार्षिक योजना तैयार नहीं की गई

क्षेत्रों में जिलेवार आवंटन किया जाएगा। इन्हीं सिद्धांतों पर एक जिले में ब्लॉकों के लिए लक्ष्य निर्धारित किए जाने थे। योजना के दिशा निर्देशों के कंडिका 2.1 के अनुसार जहां तक हो सके राज्य बेहतर पर्यवेक्षण, योजनाओं के अभिसरण तथा खरीद में मितव्ययता के लिये समूहगत नीति का पालन करें। इस प्रयोजन के लिए जिले/ब्लॉक में सभी गाँवों को तीन समूहों में बांटा जाना चाहिये तथा गाँव के प्रत्येक समूह को प्रतिवर्ष निधियां उपलब्ध कराई जानी चाहिए।

2.3.6.2(अ) जिलों/ब्लॉक को लक्ष्य का आवंटन

आवासों का अविवेकपूर्ण वितरण होने से जिले में अपेक्षित बी.पी.एल परिवार लाभान्वित नहीं हुए

(i) मध्य प्रदेश शासन (बी.पी.एल सर्वेक्षण 2002) के अनुसार आवासों की कमी 37.15 लाख थी तथा जनगणना डाटा (2001) के अनुसार राज्य में अनुसूचित जाति/अनुसूचित जनजाति की जनसंख्या 2.14 करोड़ थी। भारत सरकार ने वर्ष 2008-13 तक 5.71 लाख आवास⁵⁹ राज्यों को आवंटित किये। जिलेवार लक्ष्य भारत सरकार द्वारा आवंटित किये गये थे। हमने देखा कि जिलों को मध्य प्रदेश शासन द्वारा निर्धारित आवासों की कमी के आंकड़े एवं जनगणना डाटा अनुसार जिले में अनुसूचित जाति/अनुसूचित जनजाति की जनसंख्या आंकड़ों के आधार पर आवंटित किये गये आवासों की संख्या, भारत सरकार द्वारा वास्तविक रूप से आवंटित किये जाने वाले आवासों की संख्या से भिन्न थी। हमने देखा कि छः जिलों⁶⁰ में 62,206 आवासों की आवश्यकता के विरुद्ध 1,22,901 आवास आवंटित किए गए। दूसरी तरफ 12 जिलों⁶¹ में 1,73,321 आवासों की आवश्यकता के विरुद्ध 1,11,743 आवास आवंटित किये गये। इस प्रकार आवासों का आवंटन जिलों में आनुपातिक रूप से नहीं किया गया। विवरण परिशिष्ट-2.17 में दिया गया है।

शासन ने बताया (दिसम्बर 2013) कि भारत सरकार द्वारा जिलों को लक्ष्य सीधे आवंटित किये गये थे।

आवासों की कमी एवं अ.जा./अ.ज.जा. आबादी को महत्व न देते हुए जनपद/ग्राम पंचायतों को लक्ष्य आवंटित किए गए

(ii) हमने पाया कि लेखापरीक्षा हेतु 20 चयनित जिलों में से केवल राजगढ़ जिले में योजना के दिशा निर्देशों के अनुसार जनपद/ग्राम पंचायतों को आवासों की कमी तथा संबंधित जनपद/ग्राम पंचायत में अनुसूचित जाति/अनुसूचित जनजाति जनसंख्या को महत्व देते हुये लक्ष्य आवंटित किये गये। तथापि जिले में समूहगत नीति का पालन नहीं किया गया। 17 जिलों⁶² के मुख्य कार्यपालन अधिकारी, जिला पंचायत द्वारा लक्ष्य/निधियों का आवंटन संबंधित ब्लॉक/ग्राम पंचायत की कुल ग्रामीण जनसंख्या (गरीबी रेखा से ऊपर जीवन यापन करने वाले परिवार की जनसंख्या भी शामिल) के आधार पर हितग्राहियों के चयन हेतु किया गया। इसके अतिरिक्त समूहगत नीति अर्थात् गांवों को तीन समूहों में बाँटकर प्रत्येक समूह को प्रत्येक वर्ष निधि जारी किए जाने का अनुसरण भी मुख्य कार्यपालन अधिकारी द्वारा नहीं किया गया।

⁵⁹ होमस्टेड अंतर्गत 1.05 लाख सम्मिलित है

⁶⁰ डिण्डोरी, खण्डवा, राजगढ़, रतलाम, टीकमगढ़ तथा उमरिया

⁶¹ बालाघाट, बड़वानी, दमोह, धार, जबलपुर, कटनी, मण्डला, नरसिंहपुर, रायसेन, शहडोल, शाजापुर तथा उज्जैन

⁶² बालाघाट, बड़वानी, बैतूल, दमोह, धार, डिण्डोरी, जबलपुर, खण्डवा, मण्डला, नरसिंहपुर, रायसेन, रतलाम, शहडोल, शाजापुर, टीकमगढ़, उज्जैन तथा उमरिया

कटनी जिले में लक्ष्य ग्रामवार आवंटित किये गये, जबकि खरगोन जिले में लक्ष्य ग्राम पंचायत वार आवंटित किये गये हैं। दोनों जिलों में लक्ष्य आवंटन में संबंधित गाँवों/ग्राम पंचायतों में केवल आवास की कमी को महत्व दिया गया तथा अनुसूचित जाति/अनुसूचित जनजाति की जनसंख्या को महत्व देने हेतु अनदेखा किया गया। इस प्रकार इन जिलों में लक्ष्य के आवंटन संबंधी दिशा निर्देशों का पालन नहीं किया गया।

शासन ने तथ्य स्वीकार करते हुये कहा (दिसम्बर 2013) कि जिला पंचायतों को अपर्याप्त लक्ष्य आवंटित होने के कारण ब्लॉक/ग्राम पंचायतों को लक्ष्यों का आवंटन योजना के दिशा निर्देशों के अनुसार नहीं हुआ है।

तथ्य यह है कि लक्ष्यों का आवंटन दिशा निर्देशों के मानदण्ड के अनुरूप नहीं था जिसके परिणामस्वरूप ब्लॉक/ग्राम पंचायत स्तर पर अधिक या कम आवासों का आवंटन हो सकता है।

2.3.6.3 हितग्राहियों का चयन

79 ग्राम पंचायतों में हितग्राहियों का चयन वरिष्ठता के आधार पर नहीं किया गया। 18 ग्राम पंचायतों में इन्दिरा आवास योजना की स्थायी प्रतीक्षा सूची उपलब्ध नहीं थी

योजना के दिशा निर्देशों के कंडिका 2.1 के अनुसार हितग्राहियों का चयन इन्दिरा आवास योजना की स्थायी प्रतीक्षा सूची से वरिष्ठता क्रम के आधार पर किया जाना था। इन्दिरा आवास योजना की स्थायी प्रतीक्षा सूची को ग्राम पंचायत कार्यालय में अथवा गाँव में किसी उपयुक्त स्थान पर प्रदर्शित किया जाना चाहिये था।

हमने देखा कि सभी चयनित जिलों के मुख्य कार्यपालन अधिकारी, जिला पंचायत द्वारा अनुसूचित जाति/अनुसूचित जनजाति एवं गैर अनुसूचित जाति/अनुसूचित जनजाति परिवारों के मध्य लक्ष्य 60:40 के अनुपात में बाँटकर जनपद पंचायत/ग्राम पंचायत को आवंटित किये गये। इसके अलावा मानदण्डों के अनुरूप शारीरिक तथा मानसिक रूप से विकलांग व्यक्ति के लक्ष्य आवंटित किये गये।

संयुक्त भौतिक सत्यापन के दौरान हमने देखा कि:

- 389 चयनित ग्राम पंचायतों में से 18 ग्राम पंचायतों में इन्दिरा आवास योजना की स्थायी प्रतीक्षा सूची उपलब्ध नहीं थी तथा हितग्राहियों का चयन बी पी एल सूची से किया गया था।
- 79 ग्राम पंचायतों में हितग्राहियों का चयन उनकी प्रतीक्षा सूची में से वरिष्ठता के अनुसार न किया जाकर तदर्थ आधार पर किया गया।
- 53 ग्राम पंचायतों में इन्दिरा आवास योजना की स्थायी प्रतीक्षा सूची प्रदर्शित नहीं की गयी थी।

2.3.6.4 लक्ष्य एवं उपलब्धि

योजना के अंतर्गत हितग्राहियों को आवास स्वीकृति के दो वर्ष के भीतर स्वयं आवासों का निर्माण करना था। लेखा परीक्षा हेतु चयनित 20 जिलों में ग्रामीण विकास मंत्रालय (भारत सरकार) द्वारा वर्ष 2008-13 के मध्य आवंटित किये गये नवीन तथा उन्नयन आवास का लक्ष्य, पूर्ण एवं अपूर्ण आवास का वर्षवार विवरण निम्नानुसार है:

तालिका-1(अ): नये आवास

वर्ष	वर्ष के प्रारंभ में अपूर्ण आवास	वर्ष के दौरान स्वीकृत किये गये आवास	निर्माण हेतु कुल स्वीकृत आवास	वर्ष के दौरान पूर्ण किये गये आवास	वर्ष के अंत में अपूर्ण आवास
2008-09	9,935	48,982	58,917	36,903	22,014
2009-10	22,014	51,807	73,821	41,657	32,164
2010-11	32,164	41,326	73,490	39,361	34,129
2011-12	34,129	42,146	76,275	38,670	37,605
2012-13	37,605	46,335	83,940	38,758	45,182
योग	--	प्रा.शेष +2,30,596	--	1,95,349	--

तालिका-1(ब): आवासों का उन्नयन

वर्ष	वर्ष के प्रारंभ में अपूर्ण आवास	वर्ष के दौरान स्वीकृत किये गये आवास	उन्नयन हेतु कुल स्वीकृत आवास	वर्ष के दौरान पूर्ण किये गये आवास	वर्ष के अंत में अपूर्ण आवास
2008-09	2,158	11,623	13,781	8,995	4,786
2009-10	4,786	12,310	17,096	8,829	8,267
2010-11	8,267	निरंक	8,267	3,827	4,440
2011-12	4,440	निरंक	4,440	119	4,321
2012-13	4,321	निरंक	4,321	निरंक	4,321
योग	--	प्रा. शेष +23,933	--	21,770	--

(स्रोत: लेखापरीक्षा हेतु चयनित 20 जिलों के मुख्य कार्यपालन अधिकारी जिला पंचायत द्वारा तैयार मासिक प्रगति प्रतिवेदन)

- उपरोक्तानुसार देखा जा सकता है कि 2008-13 की अवधि के दौरान मार्च 2013 को नवीन आवास लक्ष्य 2,40,531 के विरुद्ध 45,182 आवास (19 प्रतिशत) तथा उन्नयन आवास लक्ष्य 26,091 के विरुद्ध 4,321 आवास (17 प्रतिशत) अपूर्ण रहे।
- नमूना जाँच किये गये जिला पंचायतों में यह देखा गया कि मासिक प्रगति प्रतिवेदन में वर्ष के दौरान पूर्णता के लिये लंबित नवीन तथा उन्नयन आवास की जानकारी को सम्मिलित नहीं किया गया था। इसी प्रकार पूर्णता हेतु लंबित आवास की वर्षवार स्थिति न तो मासिक प्रगति प्रतिवेदन में न ही अन्य किसी अभिलेख में अंकित की गयी थी।
- वर्ष 2010-13 के दौरान नवीन आवास हेतु आवंटित लक्ष्य में 51,807 से 41,326 की गिरावट के बावजूद वर्ष के अंत में अपूर्ण आवासों की संख्या में 22,014 से 45,182 की वृद्धि हुई जो कि योजना के धीमे कार्यान्वयन होने का द्योतक है।
- वर्ष 2009-10 के पश्चात उन्नयन आवासों के लिये कोई लक्ष्य निर्धारित नहीं किये गये जबकि वर्ष 2009-10 तक स्वीकृत 4321 उन्नयन आवास मार्च 2013 तक पूर्ण नहीं हुये। ऐसा कोई अभिलेख नहीं था जिससे यह पता लगाया जा सके कि जिला पंचायतों द्वारा इन उन्नयन आवास इकाईयों की पूर्णता हेतु निगरानी की गई। इस प्रकार 4321 उन्नयन आवास निरंतर अपूर्ण दर्शाये गये, जिस पर वित्तीय सहायता राशि ₹ 6.48 करोड़ (₹ 15000 x 4321) अलाभकारी रही। इसके अतिरिक्त प्रदाय की गई वित्तीय सहायता के दुरुपयोग की संभावना से भी इंकार नहीं किया जा सकता है।

वर्ष 2009-10 के दौरान 4321 उन्नयन के लिये स्वीकृत किये गये आवास मार्च 2013 की स्थिति में अपूर्ण रहे तथा ₹ 6.48 करोड़ सहायता राशि निष्फल रही

20169 इन्दिरा आवासों की भौतिक स्थिति को प्रतिवेदित नहीं किया गया

- प्रत्येक वित्तीय वर्ष के मार्च माह की मासिक प्रगति प्रतिवेदन की समीक्षा में देखा गया कि 16 जिलों⁶³ के मासिक प्रगति प्रतिवेदन में वर्ष 2008-09 से 2012-13 तक वर्ष के अंत में तथा अगले वर्ष के प्रारंभ में दिखाये गये अपूर्ण आवासों की संख्या में अंतर था। जिसके परिणामस्वरूप इन जिला पंचायतों ने मार्च 2013 के अंत तक 45,182⁶⁴ वास्तव में अपूर्ण रहे आवासों के विरुद्ध केवल 25,013 अपूर्ण आवास राज्य सरकार को प्रतिवेदित किए। इस प्रकार 20,169 अपूर्ण आवासों की भौतिक स्थिति को प्रतिवेदित नहीं किया गया। वर्ष वार अंतर का विवरण **परिशिष्ट-2.18** में दर्शाया गया है।

संयुक्त भौतिक सत्यापन तथा 389 ग्राम पंचायतों में 3956 हितग्राहियों से प्रश्नावली के माध्यम से किये गये सर्वेक्षण में पाया गया कि 546 आवास अपूर्ण रहे तथा 71 प्रकरणों में निर्माण कार्य प्रारंभ नहीं किया गया था। 71 प्रकरणों में से 18 प्रकरणों में सहायता राशि की दोनों किशतों की राशि ₹ 7.47 लाख जारी की गई थी, 34 प्रकरणों में राशि ₹ 7.08 लाख की प्रथम किशत हितग्राहियों को जारी की गई थी एवं बचे हुए 19 प्रकरणों में हितग्राहियों ने बताया कि उनके द्वारा कोई भी राशि प्राप्त नहीं की गई थी। जिसका विवरण **परिशिष्ट 2.19** में दिया गया है। इस प्रकार यह स्पष्ट है कि आवासों की भौतिक प्रगति को सुनिश्चित किये बिना हितग्राहियों को द्वितीय किशत जारी कर दी गई थी तथा जिला पंचायतों द्वारा ग्रामीण विकास मंत्रालय (भारत सरकार) को गलत उपयोगिता प्रमाण पत्र प्रेषित किये गये। अपूर्ण आवासों के उदाहरणों की फोटो नीचे दी गई है-

	
<p>जिला पंचायत उज्जैन द्वारा पूर्ण सहायता राशि ₹ 0.45 लाख जारी किये जाने के बावजूद ग्राम पंचायत काजीखेड़ी (उज्जैन) में अपूर्ण इन्दिरा आवास</p>	<p>ग्राम पंचायत कालदा (बड़वानी) में पूर्ण सहायता राशि ₹ 0.45 लाख जिला पंचायत बड़वानी द्वारा जारी किये जाने के बावजूद कच्चा इन्दिरा आवास</p>

राज्य शासन ने बताया (दिसम्बर 2013) कि प्रकरणों की जाँच की जायेगी।

⁶³ बालाघाट, बड़वानी, डिण्डीरी, जबलपुर, कटनी, खण्डवा, मण्डला, नरसिंहपुर, रायसेन, राजगढ़, रतलाम, शहडोल, शाजापुर, टीकमगढ़, उज्जैन तथा उमरिया

⁶⁴ लेखापरीक्षा द्वारा 31 मार्च 2013 की एम.पी.आर में वास्तव में अपूर्ण रहे आवासों की संख्या 45,182 की गणना की गई थी। अन्तिम शेष त्रुटिपूर्ण होने के कारण 31 मार्च 2013 को अपूर्ण आवासों की संख्या 25,013 दर्शायी गई थी।

2.3.6.5 इन्दिरा आवास योजना के साथ अन्य योजनाओं/विभागों का अभिसरण

योजना के दिशा निर्देशों की कंडिका 3.2 तथा 5.11 के अनुसार जिला पंचायतों द्वारा प्रत्येक इन्दिरा आवास में स्वच्छ शौचालय, धुंआ रहित चूल्हा तथा पीने के पानी की सुविधा उपलब्ध कराने के लिये सभी आवश्यक प्रयास किए जाने चाहिए थे तथा जिसे अन्य सरकारी योजनाओं जैसे सम्पूर्ण स्वच्छता अभियान, राष्ट्रीय ग्रामीण पेयजल कार्यक्रम तथा राजीव गांधी ग्रामीण विद्युतीकरण योजना के अंतर्गत मुफ्त विद्युत प्रावधान के साथ परस्परानुबंधन करना चाहिये था। ग्रामीण विकास मंत्रालय (भारत सरकार) द्वारा उपरोक्त कार्यक्रम/योजनाओं के अभिसरण की प्रभावी निगरानी के लिये एक मासिक प्रगति प्रतिवेदन (एम पी आर-3) बनाया गया था। जिला पंचायतों को जिले में उक्त योजनाओं को कार्यान्वित करने वाली सभी नोडल एजेन्सियों के साथ संपर्क करना आवश्यक था। जमीनी स्तर पर इन कार्यक्रमों के वास्तविक अभिसरण हेतु मुख्य कार्यपालन अधिकारी, जिला पंचायत आंकड़े एकत्रित कर निर्धारित प्रपत्र में ग्रामीण विकास मंत्रालय (भारत सरकार) को प्रत्येक माह ऑनलाइन प्रेषित करेंगे।

2.3.6.5(अ) अभिसरण गतिविधियां

अन्य योजनाओं का अभिसरण इन्दिरा आवास योजना के साथ नहीं किया गया

- हमने देखा कि विकास आयुक्त, पंचायत एवं ग्रामीण विकास विभाग ने मुख्य कार्यपालन अधिकारियों, जिला पंचायत को अन्य योजनाओं/विभागों का अभिसरण इन्दिरा आवास योजना के साथ सुनिश्चित करने के लिये निर्देश जनवरी 2010 में जारी किये थे। 17 जिलों⁶⁵ के मुख्य कार्यपालन अधिकारियों, जिला पंचायत ने लेखापरीक्षा जांच में बताया कि समग्र स्वच्छता अभियान के अंतर्गत इन्दिरा आवासों में स्वच्छ शौचालय स्वीकृत नहीं किये गये। जबकि मण्डला जिले में 8,328 इन्दिरा आवासों में से समग्र स्वच्छता अभियान के अंतर्गत 1,185 आवासों में स्वच्छ शौचालय स्वीकृत (2011-12) किये गये। बैतूल तथा दमोह जिले में 28,162 (बैतूल 13,866 तथा दमोह 14,296) इन्दिरा आवासों में से 3,941 (बैतूल 782 तथा दमोह 3169) आवासों में समग्र स्वच्छता अभियान से स्वच्छ शौचालय 2011-13 के दौरान स्वीकृत किये गये थे।

3956 इन्दिरा आवासों के संयुक्त भौतिक निरीक्षण तथा हितग्राही सर्वे (मई से सितम्बर 2013) से परिलक्षित हुआ कि 239 इन्दिरा आवास योजना हितग्राहियों ने शौचालयों का निर्माण समग्र स्वच्छता अभियान से प्राप्त राशि से किया तथा शेष 3717 हितग्राहियों में से 1053 हितग्राहियों द्वारा शौचालय का निर्माण स्वयं के स्रोत से किया गया।

- नमूना जांच किये गये किसी भी जिला पंचायत में इन्दिरा आवास योजना के साथ राजीव गांधी ग्रामीण विद्युतीकरण योजना का अभिसरण सुनिश्चित नहीं किया गया और न ही किसी भी जिला पंचायत में अभिसरण का अभिलेख संधारित किया गया था। 3956 आवास के संयुक्त भौतिक सत्यापन में 2947 आवास में विद्युत संयोजन उपलब्ध था तथापि 1830 आवास में विद्युत संयोजन

⁶⁵ बालाघाट, बड़वानी, धार, डिण्डीरी, जबलपुर, कटनी, खण्डवा, खरगोन, नरसिंहपुर, रायसेन, राजगढ़, रतलाम, शहडोल, शाजापुर, टीकमगढ़, उज्जैन तथा उमरिया

राजीव गांधी ग्रामीण विद्युतीकरण योजना से किया जाना हितग्राहियों द्वारा बताया गया था।

- किसी भी नमूना जाँच किये गये जिले में राष्ट्रीय ग्रामीण पेयजल कार्यक्रम (एन.आर.डी.डब्ल्यू.पी.) की गतिविधियों का अभिसरण इन्दिरा आवास योजना के साथ सुनिश्चित नहीं किया गया और न ही जिला पंचायत में इन्दिरा आवास योजना के साथ एन.आर.डी.डब्ल्यू.पी. के अभिसरण का अभिलेख संघारित किया जाना पाया गया। 3956 इन्दिरा आवासों के संयुक्त भौतिक सत्यापन में 291 इन्दिरा आवास के हितग्राहियों ने पानी की उपलब्धता राष्ट्रीय ग्रामीण पेयजल कार्यक्रम से होना बताया।
- मुख्य कार्यपालन अधिकारी, जिला पंचायत द्वारा अन्य योजनाओं के अभिसरण की निगरानी के लिए एम.पी.आर-3 प्रत्येक माह ग्रामीण विकास मंत्रालय (भारत सरकार) को भेजा जाना चाहिये था। एम.पी.आर.-3 को ग्रामीण विकास मंत्रालय (भारत सरकार) को प्रस्तुत करने के संबंध में पूछे जाने पर नमूना जांच किये गये 20 जिलों में से 16 जिलों⁶⁶ के मुख्य कार्यपालन अधिकारी, जिला पंचायत ने बताया कि उनके द्वारा एम.पी.आर.-3 भारत सरकार को प्रेषित नहीं किया गया था। जबकि चार जिलों के मुख्य कार्यपालन अधिकारियों जिला पंचायतों ने बताया था कि प्रतिवेदन भेजे गए थे।

इस प्रकार स्पष्ट है कि इन्दिरा आवास योजना के अधिकांश हितग्राही स्वच्छ शौचालय, विद्युत कनेक्शन एवं पीने के पानी की उपलब्धता हेतु चिन्हित योजनाओं के लाभ से वंचित रहे।

विकास आयुक्त ने उपरोक्त तथ्यों की पुष्टि करते हुये उत्तर दिया (सितम्बर-2013) कि जिलों द्वारा अन्य योजना के अभिसरण का प्रयास इन्दिरा आवास योजना के साथ नहीं किया गया जिसके कारण एम पी आर -3 ग्रामीण विकास मंत्रालय (भारत सरकार) को नहीं भेजी गई। तथापि अन्य योजनाओं का अभिसरण इन्दिरा आवास योजना के साथ न किये जाने का कारण नहीं बताया गया।

राज्य शासन ने तथ्यों को स्वीकार करते हुये बताया (दिसम्बर 2013) कि जिलों को अभिसरण हेतु (जून 2013) निर्देश जारी किए जा चुके थे।

2.3.6.5 (ब) धुँआ रहित चूल्हों का संस्थापन

इन्दिरा आवासों में धुँआ रहित चूल्हों की स्थापना के संबंध में त्रुटिपूर्ण रिपोर्टिंग की गई

योजना के दिशा निर्देशों के कंडिका 5.4 के अनुसार, प्रत्येक इन्दिरा आवास को एक धुँआ रहित चूल्हा, जो कि ईंधन बचाने वाला, धुँआ रहित तथा साफ पर्यावरण के लिए उपयोगी, उचित एवं अधिक सुविधाजनक हो उपलब्ध कराया जाता है।

⁶⁶ बालाघाट, बड़वानी, बैतूल, दमोह, धार, जबलपुर, कटनी, नरसिंहपुर, रायसेन, राजगढ़, रतलाम, शहडोल, शाजापुर, टीकमगढ़, उज्जैन तथा उमरिया

इन्दिरा आवास योजना के अंतर्गत सहायता राशि से इन्दिरा आवास में धुँआ रहित चूल्हा संस्थापित किया जाना था। प्रत्येक इन्दिरा आवास में धुँआ रहित चूल्हा संस्थापित होने की सूचना नमूना जांच हेतु चयनित समस्त जिलों के मुख्य कार्यपालन अधिकारियों, जिला पंचायतों द्वारा राज्य सरकार को भेजी जाने वाली मासिक प्रगति प्रतिवेदन में भेजी गई थी। जबकि 3956 इन्दिरा आवास के भौतिक सत्यापन में 3860 (98 प्रतिशत) हितग्राहियों ने बताया कि उनके आवास में धुँआ रहित चूल्हा संस्थापित नहीं किया गया। इससे स्पष्ट है कि राज्य सरकार को धुँआ रहित चूल्हा की संस्थापना के संबंध में त्रुटिपूर्ण जानकारी दी गई थी।

राज्य शासन ने बताया (दिसंबर 2013) कि इस संबंध में जिला पंचायतों के मुख्य कार्यपालन अधिकारियों एवं जिला कलेक्टर को निर्देश जारी किए जा रहे हैं।

2.3.6.6 इन्दिरा आवास हेतु निर्धारित क्षेत्रफल से कम में आवास का निर्माण होना

इन्दिरा आवासों के लिये निर्धारित न्यूनतम नींव का क्षेत्र सुनिश्चित नहीं किया गया

योजना के दिशा निर्देशों के कंडिका क्रमांक 5.3 के अनुसार राज्य सरकार को इन्दिरा आवास के निर्माण हेतु कुर्सी क्षेत्रफल कम से कम 20 वर्ग मीटर निर्धारित कर टाईप डिजाइन को अंतिम रूप देना था।

लेखापरीक्षा जांच में राज्य सरकार तथा चयनित जिलों के मुख्य कार्यपालन अधिकारियों जिला पंचायत ने बताया कि इन्दिरा आवास के लिए कोई टाईप डिजाइन को अंतिम रूप नहीं दिया गया था। सरकार ने यह भी कहा कि इन्दिरा आवास योजना अंतर्गत आवास निर्माण कम से कम 20 वर्ग मीटर में हो यह सुनिश्चित करने हेतु निर्देश जारी नहीं किये गये थे।

लेखापरीक्षा में सम्मिलित 3956 आवासों के संयुक्त भौतिक निरीक्षण के दौरान में 273 इन्दिरा आवास योजना के हितग्राहियों ने बताया कि उनके आवास का निर्माण 20 वर्ग मीटर से कम क्षेत्रफल में हुआ था।

राज्य शासन ने बताया (दिसंबर 2013) कि इन्दिरा आवास योजनाओं के आवासों के लिये कोई टाईप डिजाइन निर्धारित करने की आवश्यकता नहीं थी। जबकि इन्दिरा आवास योजना के आवासों का निर्माण 20 वर्ग मीटर से कम क्षेत्रफल में न हो यह अनिवार्य था।

राज्य सरकार का उत्तर सुसंगत नहीं था क्योंकि जनपद पंचायत स्तर पर सहायक विस्तार विकास अधिकारी द्वारा कोई अभिलेख संधारित नहीं किया गया था।

2.3.7 वित्तीय प्रबंधन

इन्दिरा आवास योजना केन्द्र द्वारा प्रायोजित योजना है जिसे राज्य सरकार के साथ 75:25 अनुपात में लागत को वहन करके वित्त पोषित किया गया है। केन्द्रांश जिला पंचायतों को सीधे दो किस्तों में जारी किया गया था। प्रथम किस्त की राशि कुल आवंटन के 50 प्रतिशत तक उस वित्तीय वर्ष के प्रारंभ में जारी की जाती है। द्वितीय किस्त, निर्धारित शर्तों के पूरा होने पर जैसे कुल उपलब्ध निधि का 60 प्रतिशत राशि के उपयोग किए जाने पर सनदी लेखाकार द्वारा पिछले वर्ष की ऑडिट रिपोर्ट को प्रस्तुत करने पर, पिछले वर्ष जारी राशि का उपयोगिता प्रमाण पत्र प्रस्तुत करने तथा गबन एवं

अन्यत्र उपयोग न किये जाने का उपयोगिता प्रमाण पत्र प्रस्तुत करने पर जिला ग्रामीण विकास अभिकरण से अनुरोध प्राप्त होने पर जारी की जाती है। जिला परिषद/जिला ग्रामीण विकास अभिकरण को ग्रामीण विकास मंत्रालय (भारत सरकार) द्वारा निर्धारित लेखांकन प्रक्रिया का पालन किया जाना था। जिला ग्रामीण विकास अभिकरण की साधारण सभा द्वारा स्वीकृत लेखापरीक्षा रिपोर्ट 30 सितंबर या इससे पहले राज्य सरकार एवं केन्द्र सरकार को भेजी जाएगी। इन्दिरा आवास योजना की राशि वर्ष 2008-09 एवं 2009-10 में ग्राम पंचायत के माध्यम से हितग्राही के खाते में हस्तांतरित की गयी। मध्यप्रदेश शासन, पंचायत एवं ग्रामीण विकास विभाग द्वारा जारी आदेश (जनवरी 2010) के अनुसार वर्ष 2010-11 से योजना की राशि जिला पंचायत द्वारा सीधे हितग्राही के खाते में चरणबद्ध आधार पर हस्तांतरित किया जाना था। सहायता राशि को कार्य की प्रगति से जोड़कर दो किस्तों में जारी किया जाना था, प्रथम किस्त आवास स्वीकृत के साथ तथा द्वितीय किस्त निर्माण कार्य लिटल स्तर तक पहुंच जाने पर।

योजना निधि में तीन घटक केन्द्रांश, राज्यांश एवं अन्य प्राप्तियां (योजना राशि पर ब्याज) सम्मिलित थे।

वर्ष 2008-13 के दौरान कुल उपलब्ध निधि राशि ₹ 2310.45 करोड़ (होमस्टेड सहित) के विरुद्ध विभाग द्वारा ₹ 1984.14 करोड़ (86 प्रतिशत) व्यय किये गये। विवरण नीचे दर्शाया गया है:

तालिका-2 : राज्य स्तर पर इन्दिरा आवास योजना निधि का आवंटन,वितरण तथा व्यय

(₹ करोड़)

वर्ष	प्रारंभिक शेष	केन्द्रांश	राज्यांश	अन्य प्राप्तियाँ (योजना निधि पर ब्याज)	कुल उपलब्ध राशि	व्यय	अवशेष (कुल उपलब्ध राशि पर प्रतिशत)
2008-09	4.54	234.36	75.01	0.30	314.21	289.00	25.21(8.02)
2009-10	25.21	240.86	84.72	0.80	351.59	321.06	30.53(8.68)
2010-11	30.53	440.36	152.80	2.74	626.43	331.70	294.73(47.04)
2011-12	294.73	404.29	128.63	5.62	833.27	624.89	208.38(25.00)
2012-13	208.38	382.47	145.40	7.55	743.80	417.49	326.31(43.87)
योग	-	1702.34	586.56	17.01	2310.45⁶⁷	1984.14	-

(स्रोत: विकास आयुक्त के स्वीकृति आदेश तथा मासिक प्रगति प्रतिवेदन)

उपरोक्त तालिका से देखा जा सकता है, कि आवंटित निधि तथा व्यय में वर्ष 2008-09 तथा 2009-10 की तुलना में वर्ष 2010-11 से 2012-13 तक वृद्धि हुई। यह वृद्धि होमस्टेड के अंतर्गत निधि आवंटन के फलस्वरूप हुई है। हमने देखा कि यद्यपि निधि आवंटन में उल्लेखनीय वृद्धि हुई, कुल उपलब्ध निधि का एक बड़ा हिस्सा अनुपयोगी रहा।

यह भी पाया गया कि वर्ष 2008-13 की अवधि के दौरान राज्य सरकार द्वारा राज्य में कुल उपलब्ध निधि वर्ष 2008-09 की प्रारंभिक शेष राशि ₹ 4.54 करोड़ सहित राशि ₹ 2310.45 करोड़ विकास आयुक्त द्वारा मासिक प्रगति प्रतिवेदन के माध्यम से भारत

⁶⁷ कुल उपलब्ध राशि ₹ 2310.45 करोड़= प्रारंभिक शेष ₹ 4.54 करोड़ + केन्द्रांश ₹ 1702.34 करोड़ + राज्यांश ₹ 586.56 करोड़+ अन्य प्राप्तियाँ ₹ 17.01 करोड़

सरकार को बताया गया। जबकि चयनित 20 जिलों के मुख्य कार्यपालन अधिकारी, जिला पंचायत द्वारा प्रस्तुत मासिक प्रतिवेदन के आधार पर वर्ष 2008-09 में प्रारंभिक शेष ₹10.30 करोड़ पाया गया है। इस प्रकार 2008-09 के प्रारंभिक शेष एवं वर्ष 2008-13 तक कुल उपलब्ध निधि को कम से कम ₹ 5.76 करोड़ से कम बताया गया था। शेष 30 जिलों से संबंधित जानकारी लेखापरीक्षा में नहीं देखी गयी थी।

विकास आयुक्त के अभिलेखों की जांच में निम्नानुसार पाया गया:

2.3.7.1 केन्द्रांश कम जारी किया जाना

जिलों द्वारा धीरे-धीरे व्यय करने के कारण राज्य को केन्द्र की राशि ₹ 61.78 करोड़ कम जारी की गई थी

भारत सरकार द्वारा वर्ष 2008-13 की अवधि के दौरान इन्दिरा आवास योजना अंतर्गत (होमस्टेड योजना सहित) राज्य को स्वीकृत की गई राशि ₹ 1764.12 करोड़ के विरुद्ध ₹ 1702.34 करोड़ जारी किये गये थे। प्रत्येक वित्तीय वर्ष के अंत में जिलों के पास अंतिम शेष, निर्धारित सीमा 10 प्रतिशत से अधिक रहने के कारण राज्य को ₹ 61.78 करोड़ केन्द्रांश कम जारी किये गये (परिशिष्ट-2.20)।

निर्गम सम्मेलन के दौरान राज्य शासन ने तथ्य स्वीकार करते हुए बताया (दिसम्बर 2013) कि केन्द्रांश वित्तीय वर्ष के अन्त में जारी होने के कारण जिलों द्वारा उस वित्तीय वर्ष में राशि का उपयोग नहीं किया जा सका। इसलिये भारत सरकार द्वारा स्वीकृत संपूर्ण राशि जारी नहीं की गई थी।

यद्यपि, तथ्य यह है कि अप्रयुक्त शेष राशि निर्धारित सीमा 10 प्रतिशत से अधिक थी जिसके परिणामस्वरूप केन्द्रांश में कटौती हुई थी।

2.3.7.2 नमूना जांच किए गए जिलों में निधि की उपलब्धता एवं किया गया व्यय

वर्ष 2008-13 की अवधि के दौरान इन्दिरा आवास योजना के अन्तर्गत चयनित जिले में उपलब्ध राशि, प्रारंभिक शेष, प्राप्त केन्द्रांश व राज्यांश एवं अन्य प्राप्ति तथा व्यय का विवरण नीचे दिया गया है:

तालिका-3

(₹ करोड़ में)

वर्ष	प्रारंभिक शेष	राशियों का आवंटन			अन्य प्राप्तियाँ ⁶⁸	वर्ष के दौरान उपलब्ध राशि	व्यय (प्रतिशत)	अप्रत्याशित शेष (प्रतिशत)
		केन्द्रांश	राज्यांश	योग				
2008-09	10.30	125.15	41.43	166.58	0.63	177.51	147.99 (83)	29.52(17)
2009-10	29.52	130.42	45.02	175.44	0.89	205.85	165.55 (80)	40.30(20)
2010-11	40.30	147.70	48.14	195.84	2.53	238.67	201.37 (84)	37.30(16)
2011-12	37.30	136.54	31.81	168.35	5.39	211.04	176.01(83)	35.03(17)
2012-13	35.03	143.78	56.48	200.26	4.50	239.79	200.27(84)	39.52(16)
योग		683.59	222.88	906.47	13.94	930.71 ⁶⁹	891.23	

(स्रोत-भारत सरकार को प्रस्तुत जिला पंचायतों की उपयोगिता प्रमाण पत्र तथा एम.पी.आर)

⁶⁸ अन्य प्राप्तियों में सम्मिलित ब्याज इत्यादि

⁶⁹ उपलब्ध राशि ₹ 930.71 = प्रारंभिक शेष ₹ 10.30 + केन्द्रांश एवं राज्यांश ₹ 906.47 + अन्य प्राप्तियाँ ₹ 13.94

चार जिलों में जारी की गई द्वितीय किश्त से केन्द्रांश की राशि ₹ 6.77 करोड़ काटी गयी

उपरोक्तानुसार यह देखा जा सकता है कि चयनित जिलों में अप्रयुक्त शेष राशि निर्धारित सीमा 10 प्रतिशत से अधिक थी जो 16 प्रतिशत से 20 प्रतिशत के मध्य थी। जिसके परिणामस्वरूप, ग्रामीण विकास मंत्रालय (भारत सरकार) ने चार जिलों⁷⁰ की द्वितीय किश्त से ₹ 6.77 करोड़ की कटौती की।

राज्य शासन ने बताया (दिसम्बर 2013) कि भारत सरकार द्वारा जिलों को वित्तीय वर्ष के अंत में चार से छः माह विलंब से द्वितीय किश्त जारी की गयी थी, जिसके कारण जिलों द्वारा संपूर्ण राशि का उपयोग उस वित्तीय वर्ष के दौरान नहीं किया जा सका, परिणामस्वरूप अव्ययित शेष राशि निर्धारित सीमा से अधिक समय पड़ी रही।

इसके अतिरिक्त चयनित जिलों के सनदी लेखाकारों की रिपोर्ट, उपयोगिता प्रमाण पत्र, मासिक प्रगति प्रतिवेदन, रोकड़बही, बैंक विवरण पत्रक और खाता बही आदि की समीक्षा से पता चला कि:

इन्दिरा आवास योजना राशि ₹ 5 लाख की पी.एम.जी. एस.वाई में उपयोग किया गया

➤ वर्ष 2008-09 में मुख्य कार्यपालन अधिकारी, जिला पंचायत दमोह द्वारा इन्दिरा आवास योजना की राशि ₹ 5 लाख प्रधानमंत्री ग्रामीण सड़क योजना में उपयोग की गई थी। उपलब्ध कराये गये अभिलेखों से राशि की वापसी इन्दिरा आवास योजना में होना अभिनिश्चित नहीं किया जा सका। शेष चयनित जिलों में इन्दिरा आवास योजना राशि का अन्यत्र उपयोग किया जाना नहीं पाया गया।

➤ डिण्डोरी जिले की जनपद पंचायत मेहदवानी तथा डिण्डोरी द्वारा योजना की राशि ₹ 18 लाख⁷¹ बिना किसी अभिलेखित कारण से जनपद के अन्य बैंक खाते में जमा की गयी तथा मार्च 2013 तक योजना के कार्यान्वयन पर उपयोग नहीं की गयी थी।

भारत सरकार को 13 जिलों द्वारा ₹ 13.64 करोड़ का अधिक उपयोगिता प्रमाण पत्र भेजा गया

➤ वर्ष 2008-09 से 2011-12 के दौरान नमूना जाँच किये गये जिला पंचायत⁷² में देखा गया कि सनदी लेखाकार की विभिन्न वर्षों की ऑडिट रिपोर्ट में दर्शायी गई व्यय की राशि ₹ 191.66 करोड़ थी जबकि इन जिलों द्वारा ₹ 205.29 करोड़ के उपयोगिता प्रमाण पत्र भारत सरकार को भेजे गये थे। इस प्रकार उपयोगिता प्रमाण पत्र में ₹ 13.64 करोड़ अधिक व्यय किया जाना बताया गया है (परिशिष्ट- 2.21)। तथापि, शेष सात जिलों में कोई अन्तर नहीं था।

➤ नमूना जाँच किये गये जिलों द्वारा वर्ष 2008-12 की अवधि में मासिक प्रगति प्रतिवेदन में ₹ 709.41 करोड़ व्यय होना बताया गया जबकि इन जिलों द्वारा ₹ 690.93 करोड़ के उपयोगिता प्रमाण पत्र सितम्बर 2013 की स्थिति में

⁷⁰ दमोह (₹ 3.37 करोड़), डिण्डोरी (₹ 0.26 करोड़), कटनी (₹ 2.27 करोड़) तथा उज्जैन (₹ 0.87 करोड़)

⁷¹ डिण्डोरी - ₹ 13 लाख (₹ 8 लाख मार्च 2011 में एवं ₹ 5 लाख मार्च 2012), मेहदवानी - ₹ 5 लाख (मई 2012)

⁷² बाताघाट, बैतूल, दमोह, डिण्डोरी, जबलपुर, कटनी, खण्डवा, मण्डला, रायसेन, राजगढ़, शहडोल, टीकमगढ़ तथा उमरिया

प्रस्तुत किये गये थे। इस प्रकार मासिक प्रगति प्रतिवेदन और उपयोगिता प्रमाण पत्र के आंकड़ों में ₹ 18.49 करोड़ का अन्तर था (परिशिष्ट- 2.22)।

राज्य शासन ने बताया (दिसम्बर 2013) कि उपरोक्त के संबंध में जिला पंचायतों से स्पष्टीकरण प्राप्त कर कार्रवाई की जायेगी।

जिला पंचायतों के
वार्षिक लेखे जिला
ग्रामीण विकास
अभिकरण की सामान्य
सभा द्वारा अनुमोदित
नहीं कराये गये

➤ नमूना जाँच किये गये सभी जिला पंचायतों के मुख्य कार्यपालन अधिकारी, जिला पंचायत ने बताया कि उन्होंने वार्षिक लेखे सनदी लेखाकार द्वारा तैयार कराए थे परंतु वर्ष 2008-13 के दौरान उन्हें जिला ग्रामीण विकास अभिकरण की सामान्य सभा द्वारा अनुमोदित नहीं कराया गया।

राज्य शासन ने उत्तर दिया (दिसम्बर 2013) कि इस संबंध में कार्यवाही की जावेगी।

वर्ष 2008-10 के दौरान ग्राम पंचायत के माध्यम से हितग्राहियों के खाते में सहायता राशि हस्तांतरित की गई थी। मध्य प्रदेश शासन पंचायत एवं ग्रामीण विकास विभाग द्वारा जनवरी 2010 में जारी आदेश के अनुसार वर्ष 2010-11 से सहायता राशि को जिला पंचायत द्वारा हितग्राहियों के खाते में सीधे हस्तांतरित किया जाना था।

योजना की राशि
₹ 52.73 लाख ग्राम
पंचायत/जनपद
पंचायत के बैंक खातों
में अवरूद्ध रही।

नमूना जाँच किये गये 389 ग्राम पंचायतों में से 112 ग्राम पंचायतों के बैंक खाते में इन्दिरा आवास योजना की वर्ष 2008-10 की राशि ₹ 40 लाख हितग्राही को पूर्ण सहायता राशि जारी न किये जाने तथा लक्ष्य से कम हितग्राही का चयन होने के कारण अनुपयोगी पड़ी थी (मार्च 2013)। विवरण **परिशिष्ट-2.23** में दर्शाया गया।

हमने इन्दिरा आवास योजना की रोकड़ बही से यह देखा कि वर्ष 2007-08 की राशि ₹ 12.73 लाख जनपद पंचायत कसरावद के पृथक बैंक खाते में जमा थी एवं मार्च 2013 तक अनुपयोगी रही।

राज्य सरकार द्वारा जारी आदेश (जनवरी 2010) का उल्लंघन करते हुए तीन जिला पंचायतों⁷³ में जनपद पंचायत के माध्यम से इन्दिरा आवास योजना की राशि ₹ 30.94 करोड़ हितग्राहियों के खाते में वर्ष 2011-12 एवं 2012-13 में हस्तांतरित की गई, जो कि समय से सहायता राशि वितरण को प्रभावित कर सकती है। अन्य चयनित जिलों में सहायता राशि सीधे ही हितग्राहियों के खाते में हस्तांतरित की गई थी।

योजना के दिशा निर्देशों के प्रावधानों तथा राज्य सरकार द्वारा जारी निर्देशों के उल्लंघन करते हुए मुख्य कार्यपालन अधिकारी, जिला पंचायत नरसिंहपुर ने (वर्ष 2010-12) संपूर्ण सहायता राशि ₹ 2.45 करोड़ 545 हितग्राहियों को दो किशतों के बजाय एक किशत में जारी कर दी थी।

उपरोक्त टिप्पणी लेखा परीक्षा में इंगित करने पर शासन ने बताया (दिसम्बर 2013) कि जिले से स्पष्टीकरण प्राप्त कर कार्यवाही की जायेगी।

⁷³ डिण्डौरी (₹ 11.74 करोड़), रायसेन (₹ 7.70 करोड़) तथा उमारिया (₹ 11.50 करोड़)

2.3.7.3 विभेदक ब्याज दर के तहत ऋण स्वीकृत न किया जाना

इन्दिरा आवास योजना के हितग्राहियों को विभेदक ब्याज दर योजना के तहत ऋण उपलब्ध नहीं करवाया गया

इन्दिरा आवास योजना के दिशा निर्देशों की कंडिका 3.1.2 के अनुसार जिला पंचायतों को इन्दिरा आवास योजना के हितग्राहियों को विभेदक ब्याज दर योजना के अंतर्गत ऋण उपलब्ध कराने में सुविधा प्रदान करनी थी। इन्दिरा आवास योजना आवास की मंजूरी के समय मुख्य कार्यपालन अधिकारी, जिला पंचायत को हितग्राहियों से ऋण आवेदन प्राप्त करके बैंक को प्रस्तुत करना चाहिये था। 20 नमूना जाँच किये गये जिलों में से 17 जिले⁷⁴ के मुख्य कार्यपालन अधिकारियों, जिला पंचायत ने बताया कि इस संबंध में कोई प्रयास नहीं किये गये। जबकि दो जिला पंचायत (खण्डवा तथा मण्डला) के मुख्य कार्यपालन अधिकारी, द्वारा बताया गया कि विभेदक ब्याज दर योजना जिले की जनपद पंचायत/ग्राम पंचायतों के माध्यम से प्रचारित की गई थी तथा जिला पंचायत डिन्डौरी के मुख्य कार्यपालन अधिकारी ने बताया कि जिला पंचायत स्तर पर इस संबंध में प्रयास किये गये थे। तथापि इन जिलों द्वारा सत्यापन हेतु संबंधित अभिलेख लेखापरीक्षा को प्रस्तुत नहीं किया गया था।

निर्गम सम्मेलन के दौरान शासन ने तथ्यों को स्वीकार किया तथा उत्तर दिया कि राज्य द्वारा प्रवर्तित आवास योजना के अंतर्गत ऋण की सुविधा दी गई थी। जबकि इन्दिरा आवास योजना अंतर्गत हितग्राहियों को ऋण उपलब्ध नहीं कराया गया था।

संयुक्त भौतिक सत्यापन से भी पता चला कि 3956 चयनित हितग्राहियों में से किसी भी हितग्राही ने विभेदक ब्याज दर योजना के अंतर्गत ऋण के लिये आवेदन नहीं किया।

2.3.8 कार्यक्रम प्रबन्धन

2.3.8.1 सामग्री की गुणवत्ता एवं लागत की किफायत का सुनिश्चित न किया जाना

योजना के दिशा निर्देशों की कंडिका 5.2 में वर्णित प्रावधानों के तहत स्थानीय सामग्री तथा विभिन्न संस्थाओं द्वारा विकसित की गई किफायती, आपदारोधी और पर्यावरण के अनुकूल प्रौद्योगिकियों का यथासंभव अधिक से अधिक उपयोग करने का प्रयास किया जाना चाहिये। जिला परिषद/जिला ग्रामीण विकास अभिकरण को टिकाऊ, किफायती एवं आपदारोधी आवासों के निर्माण/उन्नयन में हितग्राहियों की मदद करने के लिये अभिनव प्रौद्योगिकियों, सामग्रियों, प्रारूपों तथा पद्धतियों के संबंध में विशिष्ट जानकारी प्राप्त करने के लिये विभिन्न संगठनों/संस्थाओं से संपर्क करना चाहिये। राज्य सरकारें भी जिला/ब्लॉक स्तर पर किफायती और पर्यावरण के अनुकूल प्रौद्योगिकियों, सामग्रियों, प्रारूपों आदि के बारे में जानकारी उपलब्ध कराने की व्यवस्था कर सकती हैं।

इन्दिरा आवासों के निर्माण में गुणवत्ता सुनिश्चित नहीं की गयी

विकास आयुक्त ने बताया कि राज्य स्तर पर इन्दिरा आवास योजना के आवासों में निर्माण की गुणवत्ता एवं लागत की मितव्ययता में मितव्ययी एवं गुणवत्ता पूर्ण सामग्री के उपयोग को सुनिश्चित करने के लिए कोई समिति गठित नहीं की गई और न ही राज्य शासन द्वारा स्थानीय सामग्रियाँ प्रदान करने, किफायती, आपदारोधी एवं पर्यावरण के अनुकूल प्रौद्योगिकी उपलब्ध कराने की कोई पहल की गयी।

⁷⁴ बालाघाट, बड़वानी, बैतूल, दमोह, धार, जबलपुर, कटनी, खरगोन, नरसिंहपुर, रायसेन, राजगढ़, रतलाम, शहडोल, शाजापुर, टीकमगढ़, उज्जैन तथा उमरिया

नमूना जाँच किये गये समस्त जिलों के मुख्य कार्यपालन अधिकारियों द्वारा बताया गया कि हितग्राहियों को आवास निर्माण करने के लिए कोई तकनीकी पर्यवेक्षण नहीं दिया गया और न ही हितग्राहियों को आपदासोधी तथा पर्यावरण के अनुकूल प्रौद्योगिकी के बारे में जागरूक करने हेतु कोई प्रयास किया गया था।

राज्य/जिले स्तर पर आवास निर्माण हेतु गुणवत्ता सुनिश्चित करने हेतु कोई पद्धति नहीं थी।

राज्य शासन द्वारा बताया (दिसम्बर 2013) गया कि शौचालय सहित पक्का इन्दिरा आवास निर्माण करने हेतु जिलों को निर्देशित किया गया था।

विकास आयुक्त एवं मुख्य कार्यपालन अधिकारी जिला पंचायत के उत्तर से पुष्टि होती है कि इन्दिरा आवास योजना के अंतर्गत आवास निर्माण की गुणवत्ता को सुनिश्चित नहीं किया गया था।

2.3.8.2 इन्दिरा आवास योजना के आवासों का गुणवत्ता निरीक्षण

इन्दिरा आवास योजना के दिशा निर्देशों की कंडिका 5.7.1 के अनुसार इन्दिरा आवास के निर्माण के लिये तकनीकी पर्यवेक्षण उपलब्ध कराया जाना चाहिये। नींव डालना तथा कुर्सी स्तर महत्वपूर्ण चरण है। अतः आवास की गुणवत्ता संधारित करने हेतु कम से कम दो चरणों में तकनीकी पर्यवेक्षण उपलब्ध कराया जाना चाहिये।

इन्दिरा आवासों के निर्माण के दौरान हितग्राही को तकनीकी मार्गदर्शन एवं पर्यवेक्षण प्रदान नहीं किया गया

नमूना जाँच किये गये 20 जिलों में से 14 जिलों⁷⁵ के मुख्य कार्यपालन अधिकारियों ने बताया गया कि नींव एवं कुर्सी स्तर पर आवास निर्माण के दौरान हितग्राहियों को तकनीकी मार्गदर्शन एवं पर्यवेक्षण नहीं दिया गया था तथापि, छः जिलों⁷⁶ के मुख्य कार्यपालन अधिकारी जिला पंचायत ने बताया कि विभाग में कार्यरत तकनीकी स्टाँफ द्वारा तकनीकी मार्गदर्शन/पर्यवेक्षण दिया गया है।

राज्य शासन ने उत्तर दिया कि (दिसम्बर 2013) मार्गदर्शिका में वर्णित प्रावधानों के अनुसार इन्दिरा आवास योजना के आवासों का निर्माण हितग्राहियों द्वारा किया जाना था, इसलिये आवासों के गुणवत्ता निरीक्षण की आवश्यकता नहीं थी।

उत्तर से यह पुष्टि होती है कि मध्य प्रदेश शासन ने इन्दिरा आवास योजना के हितग्राहियों को तकनीकी मार्गदर्शन एवं पर्यवेक्षण सुनिश्चित करने के लिये कोई पद्धति विकसित नहीं की थी।

2.3.8.3 आवासों की सूची का तैयार न किया जाना

आवासों की सूची संधारण नहीं करने के फलस्वरूप भौतिक प्रगति प्रतिवेदन में प्रदर्शित आंकड़ों की सत्यता सत्यापित न होना

इन्दिरा आवास योजना के दिशा निर्देशों की कंडिका 5.9 के अनुसार इन्दिरा आवास योजना कार्यान्वयन एजेन्सियों को निर्मित एवं उन्नयन आवास की एक पूर्ण सूची तैयार करना चाहिये थी जिसमें आवासों का निर्माण प्रारंभ तथा पूर्ण होने की तिथि, गाँव का

⁷⁵ बालाघाट, बड़वानी, दमोह, धार, जबलपुर, कटनी, खण्डवा, खरगोन, नरसिंहपुर, रायसेन, राजगढ़, रतलाम, शहडोल तथा शाजापुर,

⁷⁶ बैतूल, डिण्डोरी, मण्डला, टीकमगढ़, उज्जैन तथा उमरिया

नाम जहाँ आवास स्थित था, हितग्राहियों का नाम, पता, व्यवसाय एवं श्रेणी का ब्यौरा दिया गया हो।

दिशा निर्देशों के अनुसार आवासों की सूची तैयार करने के संबंध में जानकारी लेने पर सभी नमूना जाँच किये गये जिलों/जनपद पंचायतों के मुख्य कार्यपालन अधिकारियों ने बताया कि आवासों की सूची तैयार नहीं की गयी थी, अभिलेखों के अभाव में इन्दिरा आवास योजना के आवासों की भौतिक प्रगति के संबंध में बताए गए आंकड़ों की सत्यता अभिनिश्चित नहीं की जा सकती थी।

राज्य शासन ने उत्तर दिया (दिसम्बर 2013) कि जिलों को आवासों की सूची तैयार करने के लिये निर्देशित किया जायेगा।

2.3.8.4 इन्दिरा आवास योजना से संबंधित अधिकारियों को प्रशिक्षण प्रदान न किया जाना

प्रशिक्षण, आपदा रोधी तथा पर्यावरण के अनुकूल प्रौद्योगिकी के संदर्भ में हितग्राहियों में जागरूकता उत्पन्न करने के लिये निधि आवंटित नहीं की गयी

योजना के दिशा निर्देशों की कंडिका 5.7 के अनुसार राज्य, जिला एवं ब्लॉक स्तर पर इन्दिरा आवास योजना से संबंधित अधिकारियों को आवासों में अपनाई जाने वाली विभिन्न आपदा रोधी विशेषताओं के बारे में प्रशिक्षित किया जाना चाहिये और उन्हें क्षेत्रीय दौरों के दौरान इसका अनुपालन सुनिश्चित करना चाहिए। जिला एवं ब्लॉक स्तर पर कम लागत वाली प्रौद्योगिकी की प्रदर्शनी, गोष्ठियों, कार्यशालाओं आदि के माध्यम से हितग्राहियों में आपदा रोधी और पर्यावरण के अनुकूल प्रौद्योगिकी के बारे में जागरूकता पैदा की जानी चाहिये।

हमने देखा कि पर्यावरण के अनुकूल एवं आपदा रोधी आवास निर्माण के लिए हितग्राहियों को जागरूक करने एवं प्रशिक्षण देने हेतु न तो कोई कार्य योजना तैयार की गई एवं न ही निधियाँ प्रदान की गईं। इन्दिरा आवास योजना से संबंधित अधिकारियों को आपदा रोधी तकनीकी से संबंधित प्रशिक्षण नहीं दिया गया था। हितग्राहियों को किफायती तकनीक के बारे में जागरूक करने के लिए कोई कार्यशाला एवं प्रदर्शनी भी आयोजित नहीं की गयी थी।

राज्य शासन ने उत्तर दिया (दिसम्बर 2013) कि इस संबंध में कार्यवाही की जावेगी।

2.3.9 होमस्टेड योजना

गरीबी रेखा के नीचे जीवन यापन करने वाले उन ग्रामीण परिवारों, जिसके पास न तो रहने के लिए स्थान था और न ही कृषि योग्य भूमि थी, को रहने के लिए स्थान देने के लिये होमस्टेड योजना इन्दिरा आवास योजना के एक भाग के रूप में 24 अगस्त 2009 से प्रारंभ की गई थी। रहने के लिए स्थान के आवंटन के लिए, हितग्राहियों का चयन इन्दिरा आवास योजना की स्थायी प्रतीक्षा सूची से किया जाना था। प्रथम दृष्टांत में राज्य शासन को विद्यमान अधिनियम एवं नियमों के तहत हितग्राहियों द्वारा अधिगृहित भूमि को नियमित करना था। यदि ऐसा न हो तो राज्य शासन उपर्युक्त शासकीय भूमि रहने के स्थान के लिये उपलब्ध कराएगी। यदि शासकीय भूमि उपलब्ध न हो तो इस

उद्देश्य के लिए निजी भूमि क्रय या अधिग्रहित की जायेगी। 100 से 250 वर्ग मीटर क्षेत्रफल के होमस्टेड स्थल के क्रय/अधिग्रहण के लिए प्रति हितग्राही को ₹ 10,000 वित्तीय सहायता या वास्तविक, जो भी कम हो, उपलब्ध करवाई जानी थी। होमस्टेड योजना के अंतर्गत आवास निर्माण हेतु हितग्राही को सहायता राशि ₹ 45,000 उपलब्ध कराई जानी थी।

राज्य शासन द्वारा होमस्टेड योजना अंतर्गत वर्ष 2011-12 के दौरान राज्य में अभिज्ञापित कुल 1.39 लाख हितग्राहियों में से 1.05 लाख हितग्राहियों को आवास स्वीकृत किए गए। इस हेतु केंद्रीय निधि ₹ 362.29 करोड़ दिसम्बर 2012 तक राज्य सरकार को जारी की गई थी। कुल उपलब्ध निधि ₹ 471.62 करोड़ (राज्यांश ₹ 109.33 करोड़ सहित) में से ₹ 378.61 करोड़ होमस्टेड के हितग्राहियों को जारी किए गए थे एवं राशि ₹ 93.01 करोड़ दिसम्बर 2012 की स्थिति में जिलों के पास शेष थी। हमने देखा कि नमूना जाँच किये गये जिलों में हितग्राही को रहने के लिए स्थान उपलब्ध कराने के लिये निजी भूमि क्रय/अधिग्रहीत नहीं की गयी। परिणामस्वरूप भूमि के क्रय पर कोई व्यय नहीं हुआ था।

होमस्टेड योजना के हितग्राहियों के लिये अपेक्षित भूमि का नियमितीकरण नहीं किया गया एवं सामान्य हितग्राहियों को होमस्टेड योजनान्तर्गत लाभान्वित किया गया

विकास आयुक्त ने बताया (सितम्बर 2013) कि रहने के लिए स्थान का नियमन मध्य प्रदेश भू राजस्व संहिता 1959 में निहित प्रावधानों के अंतर्गत हितग्राहियों को शासकीय भूमि के मामलों में तहसीलदार द्वारा एवं पंचायत की भूमि के मामलों में संबंधित सरपंच द्वारा "भू-अधिकार प्रमाण पत्र" जारी किया जाना था।

नमूना जाँच किये गये 20 जिलों में होमस्टेड योजनान्तर्गत भूमि के नियमन से संबंधित जाँच में नौ जिला पंचायतों⁷⁷ के मुख्य कार्यपालन अधिकारी ने बताया कि हितग्राहियों द्वारा अधिग्रहीत भूमि के नियमन के लिए "भू अधिकार प्रमाण पत्र" जारी किया गया था, तदनुसार 21,300 हितग्राहियों को होमस्टेड योजनान्तर्गत सहायता राशि जारी की गयी थी। अन्य नौ जिलों⁷⁸ के मुख्य कार्यपालन अधिकारी, जिला पंचायत ने बताया कि हितग्राहियों द्वारा अधिग्रहीत भूमि का नियमितीकरण संबंधित जनपद/ग्राम पंचायतों की अनुशंसा के आधार पर किया गया तदनुसार 21,600 हितग्राहियों को सहायता राशि जारी की गयी थी। दो जिलों (जबलपुर एवं नरसिंहपुर) के मुख्य कार्यपालन अधिकारी ने बताया कि अधिग्रहीत भूमि का नियमितीकरण जिला पंचायत द्वारा जनपद स्तर पर गठित समिति के सर्वेक्षण के आधार पर किया गया था एवं तदनुसार 4500 हितग्राहियों (जबलपुर-2400 एवं नरसिंहपुर-2100) को सहायता राशि जारी की गयी थी परंतु सर्वे से संबंधित अभिलेख लेखा परीक्षा को सत्यापन हेतु प्रस्तुत नहीं किया गया था।

नमूना जाँच किये गये 389 ग्राम पंचायतों के गाँवों में संयुक्त भौतिक सत्यापन एवं हितग्राही के माध्यम से सर्वेक्षण (मई से सितम्बर 2013) में 493 होमस्टेड हितग्राहियों में से 291 हितग्राहियों ने बताया कि उन्हें "भू अधिकार प्रमाण पत्र" तहसीलदार/सरपंच

⁷⁷ बैतूल(2700), धार(3200), कटनी(1800), खरगोन(3000), मण्डला(2800), रतलाम(2900), शहडोल(1800), टीकमगढ़(1500) तथा उज्जैन(1600)

⁷⁸ बालाघाट(3500), बड़वानी(1800), दमोह(2500), डिण्डोरी(2700), खण्डवा(3000) रायसेन(2600), राजगढ़(2800), शाजापुर(1200) तथा उमारिया(1500)।

द्वारा जारी नहीं किया गया था एवं 42 हितग्राहियों ने बताया कि उन्हें पूर्ण सहायता राशि जारी करने के बाद भी उनके आवासों का निर्माण नहीं हुआ। शेष 160 हितग्राहियों ने बताया कि आवास का निर्माण " भू अधिकार प्रमाण पत्र " जारी होने के उपरान्त किया गया था।

भारत सरकार, ग्रामीण विकास मंत्रालय द्वारा नियुक्त राष्ट्रीय स्तर के पर्यवेक्षक ने मध्य प्रदेश के चार जिलों का भ्रमण (2010-11) किया, जिसमें नमूना जाँच किया गया जिला धार भी शामिल था। राष्ट्रीय स्तर पर्यवेक्षक ने अपने प्रतिवेदन में इंगित किया कि सामान्य इन्दिरा आवास योजना के हितग्राही एवं होमस्टेड योजनान्तर्गत लाभान्वित हितग्राहियों में कोई भिन्नता नहीं थी क्योंकि सामान्य इन्दिरा आवास योजना के हितग्राहियों को होमस्टेड योजना में लाभान्वित किया गया था।

राज्य शासन ने उत्तर दिया (दिसम्बर 2013) की प्रकरण की जाँच कर कार्रवाई की जावेगी।

2.3.10 अनुवीक्षण एवं मूल्यांकन

योजना के दिशा निर्देशों की कंडिका क्रमांक 6.1 के अनुसार राज्य मुख्यालय में इन्दिरा आवास योजना का कार्य देख रहे अधिकारियों को नियमित रूप से जिलों का दौरा यह अभिनिश्चित करने के लिए करना चाहिये था कि कार्यक्रम का कार्यान्वयन संतोषप्रद था एवं आवासों का निर्माण निर्धारित प्रक्रिया के अनुरूप था। इसी तरह से जिला और ब्लॉक स्तरों के अधिकारियों को कार्यस्थलों का दौरा कर इन्दिरा आवास योजना के समस्त पहलुओं की निगरानी करनी चाहिए थी। एक निरीक्षण सूची, जिसमें राज्य स्तर से ब्लॉक स्तर तक के प्रत्येक पर्यवेक्षण स्तरीय अधिकारियों के लिये फील्ड दौरों की न्यूनतम संख्या दी गई हो तैयार कर कड़ाई से पालन किया जाना चाहिये था।

इन्दिरा आवास योजना के आवासों की पूर्णता सुनिश्चित करने के लिए विभाग ने (जनवरी 2010) मासिक निरीक्षण अनुसूची जिला/ब्लॉक स्तर के अधिकारियों द्वारा आवास का निरीक्षण करने एवं निरीक्षण प्रतिवेदन प्रस्तुत करने के लिए निर्धारित की थी। निरीक्षण अनुसूची अनुसार जिला कलेक्टर एवं मुख्य कार्यपालन अधिकारी जिला पंचायत को प्रत्येक माह में 5 आवासों, मुख्य कार्यपालन अधिकारियों जनपद पंचायत को 10 आवासों, खण्ड विकास अधिकारी को 15 आवासों तथा सहायक विस्तार एवं विकास अधिकारी को शत प्रतिशत आवासों का निरीक्षण करना था। इन निरीक्षणों के आधार पर विस्तृत प्रतिवेदन जिला प्राधिकारी द्वारा विभाग मुख्यालय को अगले माह की 5 तारीख तक भेजा जाना था।

निर्धारित सूची
अनुसार इन्दिरा
आवास का निरीक्षण
नहीं किया गया

राज्य स्तर पर योजना के संबंध में पूछे जाने पर विकास आयुक्त ने बताया (सितम्बर 2013) की स्टाफ की कमी के कारण योजना की निगरानी हेतु कोई राज्य स्तरीय अधिकारी को नामित नहीं किया गया है।

नमूना जांच हेतु चयनित समस्त जिलों के मुख्य कार्यपालन अधिकारी, जिला पंचायत ने बताया कि निगरानी के संबंध में कोई अभिलेख जैसे कि निरीक्षण पंजी/निरीक्षण

योजना की निगरानी हेतु कोई अभिलेख संघारित नहीं किया गया

प्रतिवेदन संघारित नहीं किया गया है। जबकि चार जिलों⁷⁹ के मुख्य कार्यपालन अधिकारी, जिला पंचायत ने बताया कि इन्दिरा आवास योजना के आवासों का निरीक्षण अन्य ग्रामीण योजनाओं के साथ किया गया था।

संयुक्त भौतिक सत्यापन एवं हितग्राही प्रश्नावली के माध्यम से किये गये सर्वेक्षण में 3956 हितग्राहियों में से, 2154 हितग्राहियों (54 प्रतिशत) ने बताया कि उनके आवासों का निरीक्षण सहायक विस्तार विकास अधिकारी द्वारा किया गया था।

निर्गम सम्मेलन (दिसम्बर 2013) में राज्य सरकार ने बताया कि जिला प्राधिकारियों को निरीक्षण अनुसूची का कड़ाई से पालन करने हेतु निर्देशित किया गया था। राज्य स्तरीय निगरानी समिति का गठन भी किया जायेगा।

2.3.10.1 सतर्कता एवं निगरानी समिति की बैठक

ग्रामीण विकास मंत्रालय द्वारा जारी दिशा निर्देशों के अनुसार राज्य स्तर पर इन्दिरा आवास योजना की निगरानी का उत्तरदायित्व राज्य एवं जिला स्तरों पर सतर्कता एवं निगरानी समिति का है। सतर्कता एवं निगरानी समिति को ग्रामीण विकास कार्यक्रमों की निगरानी में अहम भूमिका निभाना थी। दिशा निर्देशों के प्रावधानों के अनुसार सतर्कता एवं निगरानी समिति की त्रैमासिक बैठक राज्य एवं जिला स्तर पर आयोजित की जानी थी।

- विकास आयुक्त ने बताया कि वर्ष 2008-13 के दौरान कुल अपेक्षित 20 राज्य स्तरीय बैठकों के विरुद्ध सतर्कता एवं निगरानी समिति की केवल चार बैठक आयोजित हुई थीं।
- नमूना जाँच हेतु चयनित जिलों के मुख्य कार्यपालन अधिकारी, जिला पंचायत द्वारा दी गई जानकारी के आधार पर देखा गया कि वर्ष 2008-13 के मध्य अपेक्षित कुल 400⁸⁰ जिला स्तरीय सतर्कता एवं निगरानी समिति की बैठकों के विरुद्ध केवल 164 बैठकें आयोजित हुई थी एवं उक्त आयोजित बैठकों में से 34 बैठकों में ग्रामीण विकास मंत्रालय द्वारा नामित व्यक्ति उपस्थित नहीं थे।
- हमने आगे देखा कि नमूना जाँच हेतु चयनित छः जिलों⁸¹ में पिछले एक से तीन वर्षों के दौरान सतर्कता एवं निगरानी समिति की कोई बैठक आयोजित नहीं हुई थी।

राज्य सरकार ने (दिसम्बर 2013) बताया कि सतर्कता एवं निगरानी समिति की नियमित बैठकें कराने के लिये निर्देश जारी किये जायेंगे तथा इन्दिरा आवास योजना की उचित रूप से समीक्षा की जाएगी।

निगरानी एवं सतर्कता समिति की राज्य एवं जिले स्तर पर बैठकों में कमी थी छः जिले में पिछले एक से तीन वर्षों में कोई बैठक आयोजित नहीं की गई

⁷⁹ कटनी, खण्डवा, मण्डला तथा शाजापुर,

⁸⁰ 4 बैठक X 5 वर्ष X 20 जिले

⁸¹ स्तलाम-3(2009-10, 2011-12 एवं 2012-13), मण्डला-3(2008-09, 2009-10 एवं 2012-13), डिण्डोरी-2(2008-09, एवं 2012-13), खण्डवा-1(2009-10), जबलपुर-1(2009-10) तथा खरगोन-2 (2008-09 एवं 2009-10)

2.3.10.2 पारदर्शिता एवं जवाबदेही

इन्दिरा आवास योजना की निगरानी के लिए एक वेब आधारित एम.आई.एस कार्यक्रम आवास साफ्ट हितग्राही-वार आंकड़ों को रखने के लिये जुलाई 2010 में प्रारंभ किया गया था। इसके माध्यम से प्रबंधन, समस्त प्रतिवेदनों को तैयार करना, वित्त प्रवाह, आवास निर्माण की प्रगति एवं समस्त लाभों के अभिसरण को देखा जाना है। राज्यों को आवास सोफ्ट पर शतप्रतिशत डाटा अपलोड करने के लिए कहा गया था क्योंकि द्वितीय किश्त के जारी करने को साफ्टवेयर से तैयार व्यय से जोड़ा गया था।

- प्रश्नावली के माध्यम से आवास साफ्ट पर हितग्राही वार आँकड़े के रखे जाने के बारे में पूछे जाने पर पाँच जिलों⁸² के मुख्य कार्यपालन अधिकारी जिला पंचायत ने (मई से सितम्बर 2013) बताया कि हितग्राहियों के डाटाबेस आवास साफ्ट में अपलोड किये गये थे। आठ जिलों⁸³ के मुख्य कार्यपालन अधिकारी, जिला पंचायत ने बताया कि हितग्राहियों का डाटा बेस तैयार नहीं किया गया था और छः जिलों⁸⁴ के मुख्य कार्यपालन अधिकारी जिला पंचायत ने बताया कि हितग्राहियों का डाटाबेस अपलोड किया जा रहा था।
- नमूना जांच हेतु चयनित समस्त जिलों के मुख्य कार्यपालन अधिकारी जिला पंचायत ने बताया कि वेब साईट में अपलोड आंकड़ों की शुद्धता की जाँच के लिये कोई तन्त्र विकसित नहीं किया गया था। उन्होंने यह भी बताया कि इन्दिरा आवास योजना के लिये पृथक से कोई शिकायत प्रकोष्ठ नहीं था और इन्दिरा आवास योजना से संबंधित शिकायतों का अन्य शिकायतों के साथ समाधान किया जा रहा था।
- 20 जिलों में से 11 जिलों⁸⁵ के मुख्य कार्यपालन अधिकारी, जिला पंचायत ने बताया कि चयनित हितग्राही ने इन्दिरा आवास योजना या अन्य किसी ग्रामीण आवास योजना में पूर्व में भी लाभ नहीं उठाया है, यह सुनिश्चित करने के लिये कोई प्रणाली नहीं है, तथापि आठ जिलों⁸⁶ के मुख्य कार्यपालन अधिकारी जिला पंचायत ने बताया कि जनपद/ग्राम पंचायत स्तर के माध्यम से यह सुनिश्चित किया गया था।

राज्य सरकार ने तथ्य को स्वीकार करते हुए उत्तर दिया (दिसम्बर 2013) कि कार्रवाई की जाएगी।

2.3.10.3 सामाजिक लेखापरीक्षा

योजना के दिशा निर्देशों की कंडिका 6.3.5 के अनुसार योजना में सामाजिक लेखापरीक्षा की पद्धति का अनुसरण किया जाना था। लेखा परीक्षा में योजना की

⁸² दमोह, धार, खण्डवा, मण्डला तथा टीकमगढ़

⁸³ बालाघाट, बड़वानी, कटनी, रतलाम, शहडोल, शाजापुर, उज्जैन तथा उमरिया

⁸⁴ बैतूल, डिण्डौरी, जबलपुर, नरसिंहपुर, रायसेन तथा राजगढ़

⁸⁵ बालाघाट, धार, जबलपुर, कटनी, नरसिंहपुर, रायसेन, राजगढ़, रतलाम, शहडोल, शाजापुर तथा उज्जैन

⁸⁶ बड़वानी, बैतूल, दमोह, डिण्डौरी, खण्डवा, मण्डला, टीकमगढ़ तथा उमरिया

सामाजिक लेखापरीक्षा के बारे में पूछे जाने पर नौ जिलों⁸⁷ के मुख्य कार्यपालन अधिकारी, जिला पंचायत ने बताया कि योजना की सामाजिक लेखापरीक्षा नहीं कराई गई थी। तीन जिलों⁸⁸ के मुख्य कार्यपालन अधिकारी, जिला पंचायत ने बताया कि ग्राम सभा में अन्य योजना के साथ इन्दिरा आवास योजना की सामाजिक लेखापरीक्षा की गई थी। तीन जिलों⁸⁹ के मुख्य कार्यपालन अधिकारी जिला पंचायत ने बताया कि सामाजिक अंकेक्षण कराया गया एवं प्रतिवेदन वेबसाइट पर अपलोड किए गए थे तथा चार जिलों⁹⁰ के मुख्य कार्यपालन अधिकारी जिला पंचायत ने बताया कि वर्ष 2012-13 में योजना का सामाजिक अंकेक्षण कराया गया था।

2.3.10.4 मूल्यांकन अध्ययन

योजना के दिशा निर्देशों की कंडिका 6.2 के अनुसार राज्य सरकार राज्य में कार्यक्रम के कार्यान्वयन और प्रभाव के संबंध में मूल्यांकन अध्ययन कराते हैं। इस संबंध में पूछे जाने पर विकास आयुक्त ने बताया कि योजना में प्रशासनिक मद के अंतर्गत व्यय का प्रावधान न होने के कारण योजना का मूल्यांकन अध्ययन नहीं किया गया था।

राज्य सरकार ने (दिसम्बर 2013) लेखापरीक्षा प्रेक्षण को स्वीकार किया।

2.3.11 लेखापरीक्षा निष्कर्ष

नमूना जांच की गई जिला पंचायतों के मुख्य कार्यपालन अधिकारियों द्वारा वार्षिक योजना तैयार नहीं की गई थी। विकास आयुक्त द्वारा जिला पंचायतों के लिए इस संबंध में कोई निर्देश नहीं दिये गए थे। आवासों के लक्ष्य का आवंटन किसी भी स्तर पर निर्धारित मानदण्डों के अनुरूप नहीं था। इन्दिरा आवास योजना में हितग्राहियों का चयन योजना के दिशा निर्देशों के अनुसार नहीं था। निधियों की उपलब्धता के बावजूद तीन वर्ष तक 4321 आवासों का उन्नयन नहीं किया गया था। इन्दिरा आवास योजना के आवासों में पानी, बिजली एवं शौचालय की उपलब्धता हेतु अन्य योजनाओं का अभिसरण सुनिश्चित नहीं किया गया था। इन्दिरा आवास योजना में उपलब्ध निधियों का पूर्ण उपयोग नहीं किया गया था। चूंकि जिलों में अव्ययित शेष निर्धारित सीमा 10 प्रतिशत से अधिक थे, भारत सरकार द्वारा वर्ष 2008-13 के दौरान ₹ 61.78 करोड़ कम जारी किए गए। जिला पंचायतों में योजना के वार्षिक लेखे सनदी लेखाकार द्वारा तैयार कराए गए थे परंतु किसी भी जिले ने वार्षिक लेखे जिला पंचायत की सामान्य सभा द्वारा अनुमोदित नहीं कराए थे। इन्दिरा आवास योजना के हितग्राहियों को विभेदक ब्याज दर ऋण के माध्यम से सहायता उपलब्ध करावाने की व्यवस्था नहीं की गई। सामग्री की गुणवत्ता एवं किफायत को सुनिश्चित करने का किसी भी स्तर पर प्रयास नहीं किया गया। जिला एवं जनपद पंचायत स्तर पर आवासों की सूची तैयार नहीं की गई। होमस्टेड योजना के अंतर्गत " भू अधिकार प्रमाण पत्र " अनियमित रूप से उन हितग्राहियों को जिनके पास

⁸⁷ बालाघाट, बड़वानी, दमोह, डिण्डोरी, जबलपुर, नरसिंहपुर, रायसेन, शहडोल तथा उमरिया

⁸⁸ कटनी, रतलाम तथा शाजापुर

⁸⁹ धार, टीकमगढ़ तथा उज्जैन

⁹⁰ बैतूल, खण्डवा, मण्डला तथा राजगढ़

रहने के लिए स्थान एवं कृषि योग्य भूमि थी, जारी किए जाने के उदाहरण देखे गए। प्रत्येक स्तर पर निगरानी का अभाव था। राज्य, जिला एवं ब्लॉक के अधिकारियों द्वारा इन्दिरा आवास योजना की आवासीय इकाईयों का निरीक्षण निर्धारित कार्यक्रम के अनुसार नहीं किया गया था।

2.3.12 लेखा परीक्षा अनुशंसाएं

- आवासों के लिए लक्ष्यों का आवंटन प्रत्येक स्तर पर निर्धारित मानदण्डों के अनुसार सुनिश्चित किया जाना चाहिये।
- इन्दिरा आवास योजना के हितग्राहियों को आधारभूत सुविधा उपलब्ध कराने के लिये अन्य योजनाओं का अभिसरण इन्दिरा आवास योजना के साथ सुनिश्चित किया जाना चाहिये।
- योजनान्तर्गत निधियों का इष्टतम उपयोग सुनिश्चित किया जाना चाहिये।
- इन्दिरा आवास योजना के हितग्राहियों को विभेदक ब्याज दर योजनान्तर्गत ऋण लेने हेतु शिक्षित किए जाना चाहिये।
- इन्दिरा आवास योजना के हितग्राहियों को आवास निर्माण हेतु तकनीकी मार्गदर्शन एवं पर्यवेक्षण सुनिश्चित किया जाना चाहिये।
- इन्दिरा आवास योजना अन्तर्गत निर्मित आवासों की सूची तैयार की जानी चाहिये।
- प्रभावी निगरानी हेतु निर्धारित निरीक्षण का किया जाना सुनिश्चित किया जाए।

पंचायत एवं ग्रामीण विकास विभाग

2.4 मुख्यमंत्री ग्राम सड़क योजना (एम.एम.जी.एस.वाय.) के अंतर्गत ग्रामीण सड़कों का निर्माण

कार्यपालन सारांश

ग्रामीण क्षेत्रों में निवास करने वाले लोगों के सामाजिक-आर्थिक विकास में वृद्धि करने की दृष्टि से राज्य सरकार द्वारा वर्ष 2010-11 में मुख्यमंत्री ग्राम सड़क योजना (एम.एम.जी.एस.वाय.) शुरू की गई थी। प्रधानमंत्री ग्रामीण सड़क योजना (पी.एम.जी.एस.वाय.) के अंतर्गत सम्मिलित नहीं किए गए ग्रामों अर्थात् 500 से कम आबादी वाले सामान्य श्रेणी के गांव एवं 250 से कम आबादी वाले आदिवासी बाहुल्य गांवों को वर्ष 2013 के अंत तक एम.एम.जी.एस.वाय. के अंतर्गत बारहमासी सड़कों के साथ जोड़ा जाना था। योजना के लेखा परीक्षण विश्लेषण में निम्नलिखित बिन्दु प्रकट हुए:

- मार्च 2013 की स्थिति में 2765 बसाहटों को सम्मिलित करते हुए 5176 किलोमीटर सड़क निर्मित की गई थी। निर्धारित लक्ष्य 6726 के विपरीत मात्र 2300 ग्रेवल सड़कें (34 प्रतिशत) पूर्ण की गई थीं। 56 प्रतिशत सड़क कार्य सबग्रेड स्तर तक किए गए थे।
- मार्च 2013 के अंत में अव्ययित शेष ₹ 826.28 करोड़ सिविल जमा खातों में रहे। आवश्यकता से अधिक निधियों का आहरण एवं निधियों का सिविल जमा में जमा करना अनियमित था एवं वित्तीय उपलब्धियाँ अनुचित प्रतिवेदित की गईं।
- नमूना जांच किए गए जिलों में 3952 ग्रामीण सड़कों में से 128 सड़कें विवादित स्थानों पर होने से ₹ 5.60 करोड़ व्यय किए जाने के बावजूद भी अधूरी थीं। इसी तरह वन विभाग से मंजूरी न मिलने से राज्य में 623 सड़क निर्माण कार्य तीन वर्ष व्यतीत होने के बावजूद भी प्रारंभ नहीं हो सके।
- यद्यपि 350 विस्तृत परियोजना प्रतिवेदन तकनीकी रूप से सही नहीं थे, अविवेकपूर्ण भुगतान अनुसूची के कारण लागत का 25 प्रतिशत ₹ 85.81 लाख का भुगतान हुआ, परिणामस्वरूप व्यय व्यर्थ रहा। नमूना जांच किए गए संभागों में 20 सलाहकार, निविदाएं आमंत्रित करने हेतु नोटिस की शर्तों को पूरा करने एवं प्रदर्शन के मूल्यांकन के लिए मानदण्ड पर विफल रहे। वर्ष 2010-13 के दौरान कार्यपालन यंत्रियों द्वारा उनको ₹ 5.30 करोड़ का भुगतान किया गया।
- मध्यप्रदेश ग्रामीण सड़क विकास प्राधिकरण द्वारा प्रतिबंधित एवं बहिष्कृत सलाहकार फर्म को ग्रामीण यांत्रिकी सेवा द्वारा छह संभागों के लिए ₹ 7.07 करोड़ के कार्य सौंपे गए।
- ठेकेदारों के चल खाता देयकों से रॉयल्टी की कटौती नहीं की गई थी।
- राज्य गुणवत्ता अनुवीक्षक एवं विभागीय अधिकारियों द्वारा गुणवत्ता नियंत्रण निरीक्षण अपर्याप्त था।

2.4.1 प्रस्तावना

मध्यप्रदेश में 73.54 प्रतिशत जनसंख्या ग्रामों में निवास करती है। ग्रामीण क्षेत्रों में निवास करने वाले लोगों के सामाजिक-आर्थिक विकास में वृद्धि करने की दृष्टि से प्रधानमंत्री ग्राम सड़क योजना 500 एवं 500 से अधिक जनसंख्या वाले सामान्य श्रेणी के गांव एवं 250 से अधिक जनसंख्या वाले आदिवासी बहुल गांवों को 2013 के अंत तक बारहमासी सड़कों के साथ जोड़ने हेतु लागू की गई थी। मुख्यमंत्री ग्राम सड़क योजना वर्ष 2010-11 में राज्य सरकार द्वारा शुरू की गई थी। मुख्यमंत्री ग्राम सड़क योजना के अंतर्गत ऐसे ग्रामों को जो प्रधानमंत्री ग्राम सड़क योजना के अंतर्गत नहीं आते थे, को तीन चरणों⁹¹ में वर्ष 2013 के अंत तक बारहमासी सड़कों के साथ जोड़ा जाना था।

एम.एम.जी.एस.वाय. के अंतर्गत 9109 ग्रामों⁹² की ग्रेवल सड़क की कुल 19,386 किलोमीटर लम्बाई वर्ष 2010-13 के दौरान निर्माण कराये जाने का लक्ष्य रखा गया था (अनुमानित लागत ₹ 3296 करोड़, पुनरीक्षित ₹ 3634 करोड़ वर्ष 2012-13 में)। सड़कों को महात्मा गांधी राष्ट्रीय ग्रामीण रोजगार गारंटी योजना (मनरेगा) एवं पिछड़ा क्षेत्र अनुदान निधि के साथ अभिसरण कर निर्माण किया जाना था। मार्च 2013 तक 2765 ग्रामों को सम्मिलित करते हुए 5176.33 किलोमीटर सड़क निर्मित की गई थी।

एम.एम.जी.एस.वाय. के अंतर्गत सड़कों का निर्माण ग्रामीण यांत्रिकी सेवाओं⁹³ के माध्यम से किया जाना था। योजना के अनुसार मिट्टी के कार्य श्रमिकों के माध्यम से कराये जाने थे जिसकी लागत मनरेगा से वहन की जानी थी। एम.एम.जी.एस.वाय. के कार्यान्वयन के दौरान मनरेगा के अंतर्गत श्रमिकों की उपलब्धता के अभाव के कारण शासन द्वारा निम्नालिखित फैसले/संशोधन किए गए।

- वर्ष 2011-12 में एम.एम.जी.एस.वाय. के सड़क निर्माण कार्य 13 संभागों⁹⁴ में मध्यप्रदेश ग्रामीण सड़क विकास प्राधिकरण को सौंपे गए।
- वर्ष 2012-13 में 14 पिछड़ा क्षेत्र अनुदान निधि जिलों⁹⁵ में द्वितीय एवं तृतीय चरण के समस्त कार्य (भूमि कार्य, ग्रेवल आदि) एवं पुलिया राज्य मद एवं पिछड़ा क्षेत्र अनुदान निधि से कार्यान्वित होंगे एवं अन्य 18 गैर पिछड़ा क्षेत्र अनुदान निधि जिलों⁹⁶ में समस्त कार्य बिना मनरेगा निधि पर आश्रित हुए राज्य निधि से कार्यान्वित किए जाएंगे।

⁹¹ प्रथम चरण-2010-11(30 प्रतिशत : 5816 किलोमीटर) द्वितीय चरण- 2011-12(40 प्रतिशत : 7754 किलोमीटर) एवं तृतीय चरण 2012-13 (30 प्रतिशत: 5816 किलोमीटर)

⁹² पंचायत एवं ग्रामीण विकास विभाग द्वारा जारी योजना परिपत्र न.1 दिनांक 27 मार्च 2010

⁹³ विभाग के अंतर्गत ग्रामीण यांत्रिकी सेवायें (आरईएस) एजेन्सी कार्य कर रही थी जो बारहमासी सड़क निर्माण के निष्पादन के लिए जिम्मेदार है।

⁹⁴ द्वितीय एवं तृतीय चरण जिले: भिण्ड, हरदा, होशंगाबाद, मंदसौर, मुरैना, नरसिंहपुर, रायसेन, रीवा, सीहोर, उज्जैन, एवं विदिशा तृतीय चरण जिले: बालाघाट एवं सागर

⁹⁵ अशोकनगर, बालाघाट, छतरपुर, धार, दमोह, गुना, खण्डवा, पन्ना, रीवा, राजगढ़, सतना, सिवनी, शिवपुरी एवं उमरिया

⁹⁶ भिण्ड, छिंदवाड़ा, देवास, ग्वालियर, हरदा, होशंगाबाद, इन्दौर, जबलपुर, मुरैना, मंदसौर, नीमच, नरसिंहपुर, रायसेन, सागर, सीहोर, शाजापुर, उज्जैन एवं विदिशा

2.4.2 संगठनात्मक संरचना

प्रमुख सचिव, पंचायत एवं ग्रामीण विकास विभाग एम.एम.जी.एस.वाय. के कार्यान्वयन एवं आयोजना के लिए उत्तरदायी है। उन्हें प्रमुख अभियंता, राज्य स्तर पर अधीक्षक यंत्री एवं मैदानी स्तर पर कार्यपालन यंत्री/परियोजना प्रबंधक, सहायक यंत्री सहायता प्रदान करते हैं। विभाग के अधीन काम कर रही एजेन्सी ग्रामीण यांत्रिकी सेवा सड़कों के निर्माण के निष्पादन के लिए उत्तरदायी है। सड़कों के निष्पादन में शामिल ग्रामीण यांत्रिकी सेवा की संरचना परिशिष्ट 2.24 में दी गई है। मध्यप्रदेश ग्रामीण सड़क विकास प्राधिकरण सौंपी गई सड़कों के निष्पादन के लिए उत्तरदायी है।

2.4.3 क्षेत्र एवं लेखापरीक्षा कार्यप्रणाली

मुख्यमंत्री ग्राम सड़क योजना के कार्यान्वयन का लेखापरीक्षण, 2010-11 से 2012-13 तक की अवधि को समाहित करते हुए, फरवरी से अगस्त 2013 के बीच आयोजित किया गया था। ग्रामीण यांत्रिकी सेवा के अंतर्गत 50 संभागों/जिलों में से 22 संभागों/जिलों⁹⁷ एवं प्रमुख अभियंता के कार्यालय में संधारित अभिलेखों का लेखापरीक्षण किया गया। जबकि लेखापरीक्षा में मध्यप्रदेश ग्रामीण सड़क विकास प्राधिकरण द्वारा निष्पादित की गई सड़कों को सम्मिलित नहीं किया गया। लेखापरीक्षा कार्यप्रणाली में विभाग से प्रश्नावली के माध्यम से जानकारी का एकत्रीकरण, अभिलेखों की जांच, लेखापरीक्षा ज्ञापनों को जारी कर लेखापरीक्षा टिप्पणियों का सम्प्रेषण एवं उनसे प्राप्त उत्तर शामिल थे। अतिरिक्त मुख्य सचिव एवं विकास आयुक्त के साथ निर्गम सम्मेलन दिसम्बर 2013 में आयोजित हुआ एवं शासन/विभाग के उत्तरों को उपयुक्त स्थानों पर शामिल किया गया था।

2.4.4 लेखापरीक्षा उद्देश्य

लेखापरीक्षा का उद्देश्य यह आकलन करना था कि:

- वित्तीय प्रबंधन पर्याप्त एवं कुशल था;
- सड़कों के चयन के लिए उचित सर्वेक्षण आयोजित किए गए थे एवं ग्रामीण बस्तियों को जोड़े जाने हेतु आयोजना पर्याप्त थी;
- एम.एम.जी.एस.वाय. के उद्देश्यों को प्राप्त करने हेतु कार्य का निष्पादन कुशल था;
- अनुबंध प्रबंधन कुशल एवं प्रभावी था एवं
- गुणवत्ता नियंत्रण प्रणाली पर्याप्त एवं कुशल थी।

⁹⁷ अनूपपुर, अशोकनगर, बड़वानी, बालाघाट, छिंदवाड़ा, दमोह, देवास, गुना, ग्वालियर, होशंगाबाद, जबलपुर, कटनी, मंदसौर, नरसिंहपुर, रायसेन, राजगढ़, रीवा, सीहोर, शाजापुर, उमरिया, उज्जैन एवं विदिशा (प्रत्येक जिले के एक आरईएस संभाग)

2.4.5 लेखापरीक्षा मापदंड

लेखापरीक्षा मापदंड निम्न स्त्रोतों से लिए गए थे:-

- एम.एम.जी.एस.वाय. के निष्पादन से संबंधित परिपत्र/निर्देश/आदेश;
- मध्य प्रदेश निर्माण विभाग नियमावली, मध्यप्रदेश कोषालय संहिता एवं मध्य प्रदेश वित्तीय संहिता;
- ग्रामीण सड़क आयोजना, विस्तृत परियोजना प्रतिवेदन, प्राक्कलन, स्वीकृत एवं अनुमोदित विशिष्टताएं एवं
- कार्यों के अनुबंध दस्तावेज एवं सलाहकार सेवाएं।

2.4.6 लेखापरीक्षा निष्कर्ष

2.4.6.1 वित्तीय प्रबंधन

2.4.6.1 (अ) योजना के लिए धनप्रवाह

एम.एम.जी.एस.वाय. के अंतर्गत निधियाँ नीचे दर्शाए अनुसार प्रदाय की जानी थी:

मनरेगा के माध्यम से: मनरेगा के अंतर्गत सड़क निर्माण के लिए मजदूरी का हिस्सा जॉब कार्डधारियों के माध्यम से कार्यान्वित किया जाना था। मनरेगा नियमों के अनुसार मजदूरी पर व्यय एवं मिट्टी की ढुलाई, पानी एवं सड़क निर्माण के लिए रोलिंग के अंतर्गत सामग्री पर व्यय 60:40 के अनुपात में बांटा जाना था। सलाहकार को विस्तृत परियोजना प्रतिवेदन तैयार करने, पर्यवेक्षण एवं निर्माण कार्यों की गुणवत्ता नियंत्रण हेतु भुगतान मनरेगा योजना के प्रशासनिक मद से किया जाना था।

पिछड़ा क्षेत्र अनुदान निधि के माध्यम से: 29 पिछड़ा क्षेत्र अनुदान निधि जिलों⁹⁸ में अनुबंध के आधार पर पुलियों का निर्माण किया जाना था एवं पिछड़ा क्षेत्र अनुदान निधि के द्वारा वित्तपोषित किया जाना था।

राज्य (एम.एम.जी.एस.वाय.) निधि

- (i) बेसकोर्स, सतह कोर्स एवं ग्रेवल के निर्माण पर व्यय राज्य मद से किया जाना था (मनरेगा से मिट्टी की खुदाई एवं तैयारी के बाद)।
- (ii) निर्धारित अनुपात 60:40 से अधिक सामग्री पर किए गए अतिरिक्त व्यय के मामले में अधिक लागत राज्य मद पर भारित की जानी थी।

⁹⁸ अशोकनगर, अनूपपुर, अलीराजपुर, बैतूल, बड़वानी, बुरहानपुर, बालाघाट, छतरपुर, धार, डिंडोरी, दमोह, गुना, झाबुआ, कटनी, खरगौन, खण्डवा, मंडला, पन्ना, रीवा, राजगढ़, शहडोल, सीधी, श्योपुर, सिंगरौली, सतना, सिवनी, शिवपुरी, टीकमगढ़ एवं उमरिया

- (iii) 21 जिलों⁹⁹ (पिछड़ा क्षेत्र अनुदान निधि में शामिल किए गए जिलों के अलावा) में ठेकेदारों के माध्यम से पुलियों के निर्माण किया जाना था एवं इस होने वाले व्यय का भुगतान राज्य मद से किया जाना था।
- (iv) समस्त जिलों में 6 मीटर से अधिक 10 मीटर तक की पुलियों पर होने वाले व्यय राज्य मद से किया जाना था। इस प्रयोजन के लिए राज्य सरकार द्वारा निधियाँ मंडी निधि¹⁰⁰ से उधार ली गई थी।

हमने पाया कि योजनांतर्गत सड़क एवं पुलियों की अनुमानित लागत ₹ 3296 करोड़ (2010-11) में ₹ 2050 करोड़ मनरेगा के सम्मिलित थे। वर्ष 2012-13 में अनुमान संशोधित कर ₹ 3634 करोड़¹⁰¹ कर दिए गए थे। मिट्टी कार्य के लिए श्रमिकों की अनुपलब्धता के कारण मनरेगा राशि ₹ 2050 करोड़ से ₹ 495 करोड़ अर्थात् ₹1555 करोड़ कम कर दी गई थी। ₹ 1893 करोड़ का (₹ 1555 करोड़ + ₹ 338 करोड़) राज्य मद से अतिरिक्त प्रावधान किया गया था। तथ्य यह स्पष्ट करते हैं कि एम.एम.जी.एस.वाय. के अंतर्गत विभाग द्वारा अनुमानित व्यय प्रावधान करने से पूर्व मनरेगा कोष के उपयोग के लिए समुचित अध्ययन नहीं किया गया एवं राजकोष पर अतिरिक्त वित्तीय बोझ डाला गया।

2.4.6.1(ब) निधियों का आवंटन एवं उपयोग

वर्ष 2010-11 से 2012-13 के दौरान अंतिम रूप से निधियों का आवंटन एवं उपयोग तालिका-1 में दर्शाया गया है;

तालिका- 1: निधियों का आवंटन एवं उपयोग की स्थिति

₹ करोड़ में

वर्ष	आवंटन/प्राप्त राशि				उपयोग की गई राशि			
	मनरेगा	पिछड़ा क्षेत्र अनुदान निधि	राज्य निधि	कुल	मनरेगा	पिछड़ा क्षेत्र अनुदान निधि	राज्य निधि	कुल (प्रतिशत)
2010-11	153.68	69.57	192.56	415.81	44.70	5.18	7.44	57.32 (14)
2011-12	74.31	15.63	176.40	266.34	151.04	31.60	69.40	252.04 (95)
2012-13	160.72	78.78	815.67	1055.17	187.67	50.20	363.81	601.68 (57)
योग	388.71	163.98	1184.63	1737.32	383.41	86.98	440.65	911.04 (52)

(स्रोत: विभाग द्वारा प्रदत्त आंकड़े)

वर्ष 2010-13 के दौरान शासन द्वारा संशोधित अनुमानित लागत ₹ 3634 करोड़ की तुलना में मात्र ₹ 1737.32 करोड़ (48 प्रतिशत) उपलब्ध कराए गए थे। इसमें से ₹ 911.04 करोड़ (52 प्रतिशत) का उपयोग कार्यान्वयन संभागों द्वारा किया जा सका।

उपरोक्त तालिका से देखा जा सकता है कि मनरेगा के अंतर्गत ₹ 383.41 करोड़ (आवंटन का 99 प्रतिशत) का उपयोग हुआ जबकि पिछड़ा क्षेत्र अनुदान निधि के

⁹⁹ भोपाल, भिण्ड, छिंदवाड़ा, देवास, दतिया, ग्वालियर, हरदा, होशंगाबाद, इंदौर, जबलपुर, मुरैना, मंदसौर, नीमच, नरसिंहपुर, रतलाम, रायसेन, सागर, सीहोर, शाजापुर, उज्जैन एवं विदिशा

¹⁰⁰ ग्रामीण सड़क के निर्माण के लिए किसान मंडी सड़क निधि बनाई गई।

¹⁰¹ एमएमजीएसवाय के अंतर्गत छ: मीटर से अधिक पुलिया को शामिल करने पर ₹ 338 करोड़ की वृद्धि हुई।

अंतर्गत व्यय मात्र ₹ 86.98 करोड़ (आवंटन का 53 प्रतिशत) किया गया। राज्य मद से व्यय मात्र ₹ 440.65 करोड़ था जो आवंटन का 37 प्रतिशत था।

निर्गम सम्मेलन में अतिरिक्त मुख्य सचिव ने बताया कि निधियाँ श्रमिकों की अनुमानित उपलब्धता के अनुसार प्रदान की गई थी एवं केन्द्रीय लोक निर्माण लेखा (सीपीडब्ल्यूए) कोड की धारा 16.2.1 के अनुसार जमा निर्माण के लिए अन्य संबंधित पार्टी को सकल अनुमानित व्यय अग्रिम देना चाहिए। जो कि संभागीय अधिकारी को एक-मुश्त भुगतान योग्य है।

तथ्य यह है कि प्रत्येक कार्य के स्तर पर श्रमिकों की उपलब्धता के लिए उचित आयोजना के बिना योजना प्रारंभ की गई थी। राज्य मद से प्रदाय राशियों का उपयोग न किए जाने पर कोई सुस्पष्ट उत्तर नहीं दिया गया जिसके अंतर्गत उपलब्ध कराई गई निधियों की बचत 63 प्रतिशत थी।

2.4.6.1 (स) निधियों का सिविल जमा में अनियमित जमा रखना

मध्यप्रदेश कोषालय संहिता के नियम 284 के अनुसार धनराशियों को तब तक कोषालय से आहरित नहीं किया जाना चाहिए जब तक कि तत्काल भुगतान की आवश्यकता न हो। हमने पाया कि विकास आयुक्त ने आवंटन आदेश द्वारा कार्यपालन यंत्रों को निर्देशित किया कि आवंटन आदेश में दर्शाई गई निर्धारित तिथि तक निधियों का आहरण किया जाए।

मार्च 2013 की स्थिति में योजना की धनराशि ₹ 826.28 करोड़ सिविल जमा में रखी गई।

कार्यालय प्रमुख अभियंता के अभिलेखों की जांच में पाया गया कि अवधि 2010-13 के दौरान आवंटित राशि ₹ 1737.32 करोड़ के विरुद्ध ₹ 911.04 करोड़ का उपयोग किया गया एवं ₹ 826.28 करोड़ का अव्ययित शेष (राज्य निधि ₹ 743.98 करोड़, मनरेगा ₹ 5.30 करोड़ एवं पिछड़ा क्षेत्र अनुदान निधि ₹ 77 करोड़) सिविल जमा खातों में जमा किए गए।

इस प्रकार प्रत्येक वर्ष के अंत में दिखाए गए व्यय ने निधियों के उपयोग की वास्तविक स्थिति को नहीं दर्शाया। नमूना जांच किए गए संभागों में ₹ 387.98 करोड़¹⁰² व्यय से अधिक कोषालय से आहरित किए गए जिन्हें सिविल जमा खातों में रखा गया। वर्ष के अंत में निधियों का आहरण एवं सिविल जमा खातों में रखा जाना अनियमित था। फरवरी 2013 में वित्त विभाग द्वारा निर्देश जारी किए गए कि राज्य सरकार के विभिन्न विभागों द्वारा अपनाई गई वित्तीय वर्ष के दौरान धनराशि का आहरण एवं सिविल जमा खातों में रखे जाने की प्रक्रिया नियमों एवं उपयुक्त वित्तीय प्रबंधन के अनुरूप नहीं थी।

निर्गम सम्मेलन में अतिरिक्त मुख्य सचिव ने बताया कि ग्रामीण यांत्रिकी सेवा के लिए 1 अप्रैल 2014 से इलेक्ट्रॉनिक फंड मैनेजमेंट प्रणाली अपनाई जाएगी एवं भविष्य में अधिक आहरण न होने की कार्रवाई सुनिश्चित की जाएगी।

¹⁰² अनूपपुर ₹ 696.74 लाख, अशोकनगर ₹ 2263.07 लाख, बड़वानी ₹ 564.65 लाख, बालाघाट ₹ 1588.36 लाख, छिंदवाड़ा ₹ 4721.42 लाख, दमोह ₹ 5172.31 लाख, देवास ₹ 1555.45 लाख, गुना ₹ 358.00 लाख, ग्वालियर ₹ 1631.87 लाख, होशंगाबाद ₹ 1076.26 लाख, जबलपुर ₹ 6148.52 लाख, कटनी ₹ 1530.11 लाख, मंदसौर ₹ 219.88 लाख, नरसिंहपुर ₹ 666.10 लाख, रायसेन ₹ 217.58 लाख, राजगढ़ ₹ 5532.75 लाख, रीवा ₹ 866.60 लाख, सीहोर ₹ 10.80 लाख, उमरिया ₹ 2408.39 लाख एवं विदिशा ₹ 1568.77 लाख

2.4.7 आयोजना

2.4.7.1 सड़कों का चयन

प्रधानमंत्री ग्राम सड़क योजना के अंतर्गत जो बसाहटें असंयोजित रह गई थीं उनके संबंध में एम.एम.जी.एस.वाय. के दिशानिर्देश अक्टूबर 2009 में जारी किए गए थे। जिलावार/ब्लाकवार सड़कों की संख्या, प्रस्तावित लम्बाई एवं लाभान्वित जनसंख्या की जानकारी प्रमुख अभियंता, मध्यप्रदेश ग्रामीण सड़क विकास प्राधिकरण भोपाल द्वारा (अक्टूबर 2009) जारी की गई थी। उक्त सूचना के आधार पर प्रमुख अभियंता (मनरेगा) परिषद ने जिलाधिकारी/मुख्य कार्यपालन अधिकारी को सूचित किया (अक्टूबर 2009) कि कार्यपालन यंत्री, सहायक यंत्री एवं उपयंत्री मनरेगा/ग्रामीण यांत्रिकी सेवा को वॉक थ्रू सर्वे¹⁰³ के द्वारा सड़कों के चयन के संबंध में जानकारी एकत्रित करने हेतु निर्देशित करें। पंचायत एवं ग्रामीण विकास विभाग ने मार्च 2010 में निर्देश जारी किए कि एम.एम.जी.एस.वाय. के अंतर्गत प्रत्येक क्लस्टर¹⁰⁴ की सड़क की लम्बाई न्यूनतम 20 किलोमीटर एवं अधिकतम 25 किलोमीटर होनी चाहिए। अंतिम क्लस्टर में लम्बाई 20 किलोमीटर से कम हो सकती है। असाधारण परिस्थितियों में परिवर्तन के लिए अनुमोदन विकास आयुक्त से प्राप्त किया जाना था।

नमूना जांच किए गए संभागों के अभिलेखों की जांच में पाया गया कि:

- 19 संभागों के 131 क्लस्टर¹⁰⁵ में सड़क लम्बाई 20 किलोमीटर से कम थी एवं 13 संभागों के 45 क्लस्टर¹⁰⁶ में 25 किलोमीटर से अधिक थी। विभाग द्वारा अंतर का अनुमोदन विकास आयुक्त से नहीं लिया गया था।
- सड़कों की स्वीकृति वॉक थ्रू सर्वे के आधार पर हुई थी। नमूना जांच किए गए संभागों में हमने पाया कि वर्ष 2010-13 के दौरान स्वीकृत 3952 ग्रामीण सड़कों में से 128 सड़कें लागत ₹ 47.99 करोड़ का स्थल अतिक्रमण, निजी भूमि एवं अन्य योजनाओं के तहत शामिल होने से विवादित था। तथापि वर्ष 2010-13 के दौरान विभाग द्वारा अपूर्ण सड़को पर ₹ 5.60 करोड़ का व्यय किया गया। इससे यह दर्शित हुआ कि वॉक थ्रू सर्वे के लिए कोई निर्धारित विशेष प्रक्रिया के बिना क्षेत्र में वॉक थ्रू सर्वे किया गया। वॉक थ्रू सर्वे से संबंधित अभिलेख लेखापरीक्षा को प्रस्तुत नहीं किए गए। विवरण **परिशिष्ट 2.25** में दिखाया गया है।

¹⁰³ वॉक थ्रू सर्वे: विभागीय अधिकारियों द्वारा परंपरागत तरीके से वॉक थ्रू सर्वे सड़कों के वास्तविक तथ्यों को जानने के लिए

¹⁰⁴ क्लस्टर: सड़कों का समूह क्लस्टर है।

¹⁰⁵ अनूपपुर 08 क्लस्टर, अशोकनगर 3 क्लस्टर, बड़वानी 04 क्लस्टर, बालाघाट 6 क्लस्टर, छिंदवाड़ा 2 क्लस्टर, देवास 5 क्लस्टर, गुना 34 क्लस्टर, ग्वालियर 1 क्लस्टर, होशंगाबाद 1 क्लस्टर, जबलपुर 5 क्लस्टर, कटनी 12 क्लस्टर, मंदसौर 2 क्लस्टर, नरसिंहपुर 7 क्लस्टर, रायसेन 13 क्लस्टर, राजगढ़ 4 क्लस्टर, सीहोर 4 क्लस्टर, शाजापुर 9 क्लस्टर, उज्जैन 4 क्लस्टर एवं विदिशा 7 क्लस्टर

¹⁰⁶ अनूपपुर 1 क्लस्टर, अशोकनगर 6 क्लस्टर, बालाघाट 5 क्लस्टर, दमोह 6 क्लस्टर, देवास 2 क्लस्टर, गुना 1 क्लस्टर, होशंगाबाद 3 क्लस्टर, जबलपुर 3 क्लस्टर, कटनी 6 क्लस्टर, रायसेन 4 क्लस्टर, राजगढ़ 2 क्लस्टर, शाजापुर 5 क्लस्टर एवं विदिशा 1 क्लस्टर

निर्गम सम्मेलन में अतिरिक्त मुख्य सचिव ने तथ्य स्वीकार किए एवं बताया कि अंतर का अनुमोदन लिया जाएगा एवं एम.एम.जी.एस.वाय. सड़कों के लिए निजी भूमि का दान करवाने के लिए अभी भी प्रयास किए जा रहे हैं।

2.4.8 कार्यक्रम निष्पादन

एम.एम.जी.एस.वाय. के अंतर्गत सड़कों के निष्पादन की जिम्मेदारी मूल्यांकन समिति, जिसके प्रमुख मुख्य अभियंता हैं, के पास होती है। समिति सड़क कार्यों के तकनीकी प्रस्तावों को भी मूल्यांकित करती है।

2.4.8.1 जोड़ी गई बसाहटें

एम.एम.जी.एस.वाय. के अंतर्गत 2013 के अंत तक प्रत्येक गाँव को (500 से कम जनसंख्या वाले सामान्य श्रेणी के गाँव एवं 250 से कम आबादी वाले आदिवासी बहुल गाँव) बारहमासी सड़क से जोड़ा जाना था।

हमने पाया कि एम.एम.जी.एस.वाय. के प्रारंभ के समय कोर नेटवर्क¹⁰⁷ के अनुसार 9992 पात्र बसाहटें सड़क नेटवर्क के साथ जुड़ी नहीं थीं। उक्त में से एम.एम.जी.एस.वाय. के अंतर्गत 2013 के अंत तक 9109 असंयोजित बसाहटों को (सड़क लंबाई 19,386 किलोमीटर) जोड़ा जाना था। 2010-13 की अवधि के दौरान उजाड़ गाँवों को जोड़ती 226 सड़कें एवं एकीकृत कार्य योजना जिलों के अंतर्गत 167 सड़कें मध्यप्रदेश ग्रामीण सड़क विकास प्राधिकरण को स्थानांतरित/सौंपी गईं। जिसकी वजह से एम.एम.जी.एस.वाय. के अंतर्गत कुल 393 सड़कों की आयोजना नहीं की गई थी। मार्च 2013 के अंत तक 2765 बसाहटों (158 आदिवासी एवं 2607 सामान्य) को एम.एम.जी.एस.वाय. के अंतर्गत जोड़ा गया।

निर्गम सम्मेलन में अतिरिक्त मुख्य सचिव ने बताया कि मध्यप्रदेश ग्रामीण सड़क विकास प्राधिकरण के कोर नेटवर्क से एकत्रित आंकड़ों (2004) के अनुसार सड़कों को एम.एम.जी.एस.वाय. में शामिल किया गया था। 2004 एवं मार्च 2010 के मध्य अर्थात् एम.एम.जी.एस.वाय. के प्रारंभ के पूर्व कुछ सड़कें अन्य विभागों द्वारा विभिन्न मर्दों/योजनाओं के तहत निर्मित की गई थी। अतः कुछ बसाहटों को इस अवधि में जोड़ा गया। इसके अलावा 167 सड़कें एकीकृत कार्य योजना से मध्यप्रदेश ग्रामीण सड़क विकास प्राधिकरण को स्थानांतरित की गईं। इसलिए लक्ष्यों को 7182 बसाहटों पर एम.एम.जी.एस.वाय. के अंतर्गत 17,765 किलोमीटर दूरी पूर्ण करने पर संशोधित (2012-13) किया गया।

तथ्य यह है कि कोर नेटवर्क एवं एम.एम.जी.एस.वाय. के आंकड़ों में भिन्नता थी एवं योजना के अंतर्गत समस्त असंयोजित क्षेत्रों को सम्मिलित नहीं किया गया था।

¹⁰⁷

समस्त बस्तियों को मूलभूत पहुँच प्रदान करने के लिए कोर नेटवर्क आवश्यक सभी ग्रामीण सड़कों का जाल है।

2.4.8.2 पूर्ण की गई सड़कों की लंबाई

एम.एम.जी.एस.वाय. के अंतर्गत 19,386 किलोमीटर सड़कों को पूर्ण करने के लक्ष्य¹⁰⁸ निर्धारित किए गए थे जिसमें से 15,938.56 किलोमीटर सड़कों का अनुमोदन किया गया था। इसमें से 5176.33 किलोमीटर ग्रेवल सड़कों को पूर्ण किया गया था। मार्च 2013 की स्थिति में एम.एम.जी.एस.वाय. के अंतर्गत पूर्ण सड़कों की लम्बाई तालिका 2 में दिखाई गई है:

तालिका 2: मार्च 2013 की स्थिति में एम.एम.जी.एस.वाय. के अंतर्गत पूर्ण सड़क लम्बाई का विवरण

एजेन्सी का नाम	स्वीकृत सड़क (नम्बर)	स्वीकृत सड़क की लम्बाई (किलोमीटर)	स्वीकृत पुलिया (नम्बर)	सड़क संख्या जिनमें कार्य प्रारंभ हुआ	पूर्ण सड़क (नम्बर)	सबग्रेड पूर्ण सड़क लंबाई (किलोमीटर)	ग्रेवल पूर्ण सड़क लम्बाई (किलोमीटर)	पूर्ण पुलिया (नम्बर)	अनुमानित लागत ₹ करोड़ में	वास्तविक व्यय ₹ करोड़ में	जुड़ी बसाहटों की संख्या	
											बसाहटों की संख्या	जनसंख्या
ग्रामीण यांत्रिकी सेवा (प्रथम चरण)	2684	5913.59	11621	2587	1493	4610.31	3224.11	7430	1128.54	577.81	1863	521692
ग्रामीण यांत्रिकी सेवा (द्वितीय एवं तृतीय चरण)	2800	7112.40	14363	2390	382	3107.62	1216.69	2884	1538.15	333.22	470	113452
योग (ग्रामीण यांत्रिकी सेवा)	5484	13025.99	25984	4977	1875	7717.93	4440.80	10314	2666.69	911.03	2333	635144
मध्यप्रदेश ग्रामीण सड़क विकास प्राधिकरण	1242	2912.57	6252	1096	425	1259.88	735.53	1812	580.62	192.60	432	126389
महायोग	6726	15938.56	32236	6073	2300	8977.81	5176.33	12126	3247.31	1103.63	2765	761533

(स्रोत: विभाग द्वारा प्रदत्त आकड़े)

लक्षित 6726 सड़कों के विरुद्ध मात्र, 34 प्रतिशत पूर्ण हुई इसके अतिरिक्त 56 प्रतिशत लम्बाई सबग्रेड स्तर तक की गई थी

6726 स्वीकृत सड़कों के विपरीत मात्र 2300 ग्रेवल सड़क (34 प्रतिशत) एवं 32,236 पुलियाओं में से 12,126 पुलियाओं (38 प्रतिशत) का निर्माण किया गया। कुल स्वीकृत 15,938.56 किलोमीटर लम्बाई के विपरीत 8977.81 किलोमीटर सड़क सबग्रेड स्तर तक (56 प्रतिशत) निष्पादित की गई एवं 5176.33 किलोमीटर (32 प्रतिशत) सड़क कार्य पूर्ण किया गया था।

एम.एम.जी.एस.वाय. के अंतर्गत सड़कें 12 माह में पूर्ण की जाना निर्धारित थीं। हमने पाया कि विभाग ने केवल वर्ष 2011-12 एवं 2012-13 के दौरान वर्षवार सड़कों को पूर्ण करने के लिए लक्ष्य निर्धारित किए थे। तथापि ग्रेवल सड़कों की वास्तविक पूर्णता क्रमशः 24 प्रतिशत एवं 32 प्रतिशत थी।

नमूना जांच किए गए संभागों के अभिलेखों की जांच में पाया कि मार्च 2013 की स्थिति में 3952 स्वीकृत सड़कों में से मात्र 1394 ग्रामीण सड़कों (35 प्रतिशत) की 3117.25 किलोमीटर का ग्रेवल कार्य एवं 19,291 स्वीकृत पुलियाओं में से 7415 पुलियाओं (38 प्रतिशत) का निर्माण कराया गया था। नमूना जांच किए गए संभागों में

¹⁰⁸ पंचायत एवं ग्रामीण विकास विभाग द्वारा परिपत्र क्र. 1 दिनांक 27 मार्च 2010 जारी करके लक्ष्य निर्धारित किए।

लक्षित 9271.57 किलोमीटर लम्बाई सड़क के विरुद्ध 3117.25 किलोमीटर (34 प्रतिशत) सड़कों पर ग्रेवल कार्य पूर्ण कराये गए थे। हमने आगे पाया कि 35 प्रतिशत ग्रामीण सड़कों को पूर्ण तरीके से जोड़ा गया था। जबकि 56 प्रतिशत सबग्रेड कार्य पूर्ण किए गए थे। मार्च 2013 की स्थिति में मध्यप्रदेश ग्रामीण सड़क विकास प्राधिकरण को सौंपी गई 1242 सड़कों में से 425 सड़कें (34 प्रतिशत) पूर्ण कर ली गई थी।

निर्गम सम्मेलन में अतिरिक्त मुख्य सचिव ने स्वीकार किया कि मनरेगा के अंतर्गत श्रमिकों की समय से अनुपलब्धता के कारण मिट्टी कार्य समय से पूर्ण नहीं हो सके परिणामस्वरूप कार्य में विलम्ब हुआ। विवादित सड़कों को छोड़कर योजना के समस्त निर्माण कार्य जून 2014 तक पूर्ण होना संभावित है।

तथ्य यह है कि श्रमिकों की उपलब्धता की आयोजना, सड़कों के चयन में गलती, विवादित भूमि एवं वन विभाग की मंजूरी में कमी के कारण लक्ष्यों की प्राप्ति में कमी थी जिस पर पैराग्राफ 2.4.7.1, 2.4.8.2 एवं 2.4.8.3 में चर्चा की गई है।

2.4.8.3 वनक्षेत्र में सड़क कार्य का निष्पादन न होना

पंचायत एवं ग्रामीण विकास विभाग ने वनक्षेत्र में ग्रेवल सड़क के निर्माण के संबंध में मई 2011 में निम्न निर्देश जारी किए थे।

- (i) जहाँ कार्य मार्ग की मौजूदा चौड़ाई के अनुसार किया जाना है वहाँ स्वीकृति वन विभाग के अधिकारी द्वारा दी जाएगी। जहाँ मौजूदा रास्ता चौड़ा किया जाना आवश्यक है वहाँ अनुमति वन संरक्षण अधिनियम, 1980 के तहत केन्द्र सरकार से प्राप्त की जाएगी।
- (ii) जहाँ नई प्रस्तावित सड़कों की कुल लम्बाई वन क्षेत्र के अंतर्गत आती है वहाँ मंजूरी वन संरक्षण अधिनियम, 1980 के तहत राज्य के वन विभाग से प्राप्त की जाएगी।

वन विभाग की मंजूरी में विलम्ब के कारण 623 सड़क कार्य तीन वर्ष व्यतीत होने पर भी प्रारंभ नहीं हो सके

हमने पाया कि 2010-13 के दौरान 2408.89 किलोमीटर की सड़क (623 सड़क) वनक्षेत्र के अंतर्गत शामिल थी जिसमें से मार्च 2013 की स्थिति में 1864.37 किलोमीटर सड़क वन विभाग की विलंब से मंजूरी के कारण तीन वर्ष व्यतीत होने के बावजूद भी निष्पादित नहीं की जा सकी। नमूना जाँच किए गए संभागों में 170 सड़कें लम्बाई 510.61 किलोमीटर (कीमत ₹ 61.72 करोड़¹⁰⁹) वनक्षेत्रों के अंतर्गत आ रहीं थी मार्च 2013 तक पूर्ण की जानी थी, जो प्रारंभ ही नहीं हुई थी। वॉक थ्रू सर्वे किए जाने से संबंधित अभिलेख लेखापरीक्षा को प्रस्तुत नहीं किए गए अतः वनक्षेत्रों में निवासरत हितग्राही एम.एम.जी.एस.वाय. के लाभ से वंचित रहे।

¹⁰⁹ अनूपपुर 5 सड़कें 21.30 कि.मी. लंबाई राशि ₹ 298.47 लाख, अशोकनगर 15 सड़कें 40.70 कि.मी. लंबाई राशि ₹ 915.11 लाख, बड़वानी 8 सड़कें 22 कि.मी. राशि ₹ 839.61 लाख, देवास 3 सड़कें 6.64 कि.मी. राशि ₹ 88.60 लाख, गुना 68 सड़कें 173.31 कि.मी. ग्वालियर 10 सड़कें 53.58 कि.मी. लंबाई राशि ₹ 987.22 लाख, होशंगाबाद 13 सड़कें 71.40 कि.मी. लंबाई राशि ₹ 711.39 लाख, कटनी 2 सड़कें 8.10 कि.मी. लंबाई राशि ₹ 245.49 लाख, नरसिंहपुर 4 सड़कें 9.70 कि.मी. लंबाई ₹ 149.96 लाख, रायसेन 6 सड़कें 12.67 कि.मी. राशि ₹ 264.49 लाख, राजगढ़ 25 सड़कें 64.33 कि.मी. लंबाई राशि ₹ 1231.21 लाख, सीहोर 6 सड़कें 14.48 कि.मी. लंबाई राशि ₹ 221.77 लाख, उमरिया 3 सड़कें 8.50 कि.मी. राशि ₹ 142.79 लाख एवं विदिशा 2 सड़कें 3.90 कि.मी. लंबाई राशि ₹ 75.76 लाख

निर्गम सम्मेलन में अतिरिक्त मुख्य सचिव ने स्वीकार किया कि वनभूमि की अनापत्ति के अभाव में कार्य समय से प्रारंभ नहीं हो सके थे। तथापि वन विभाग से अनापत्ति प्राप्त करने के प्रयास किए जा रहे हैं।

इससे वॉक थ्रू सर्वे करने के बाद सड़क कार्य स्वीकृत किए जाने से पहले विभाग द्वारा समय से राज्य वन विभाग से वन मंजूरी प्राप्त करने की पहल किए जाने की कमी की पुष्टि होती है।

2.4.9 अनुबंध प्रबंधन

शासन के आदेश दिनांक 27 मार्च 2010 के अनुसार कार्य की अधिकता एवं कार्य की विशेष प्रकृति को ध्यान में रखते हुये क्रियान्वयन एजेन्सी (ग्रामीण यांत्रिकी सेवा) की सहायता के लिए सलाहकार की नियुक्ति, विस्तृत परियोजना प्रतिवेदन की तैयारी, पर्यवेक्षण एवं सड़क निर्माण की गुणवत्ता नियंत्रण के लिए की जानी थी। सलाहकार की नियुक्ति के लिए दो तरह की बोली प्रणाली यानी तकनीकी एवं वित्तीय का अनुसरण किया जाना था। कार्यपालन यंत्री एवं अधीक्षक यंत्री द्वारा तकनीकी बोलियों को ग्रामीण यांत्रिकी सेवा के संभागीय स्तर पर अंतिम रूप दिया जाना था। वित्तीय बोलियां प्राप्त की गई थी एवं कार्यालय विकास आयुक्त भोपाल में केन्द्रीयकृत रूप से अंतिम रूप दिया गया। प्रथम चरण में 50 संभागों में, द्वितीय चरण में 33 संभागों में एवं तृतीय चरण में 27 संभागों में सलाहकारों की नियुक्ति की गई थी। सलाहकारों की नियुक्ति एवं परामर्श कार्य में निम्नलिखित कमियां देखी गईं।

2.4.9.1 एकल निविदा की स्वीकृति

मध्य प्रदेश लोक निर्माण विभाग नियमावली के पैरा 2.086 (2) एवं (4) के अनुसार प्रथम मांग में एकल निविदा को स्वीकार नहीं किया जाना है।

प्रथम चरण में एकल निविदा स्वीकार किए जाने के कारण प्रतिस्पर्धात्मक दरों का लाभ सुनिश्चित नहीं हो सका

निविदा अभिलेखों की जांच में पाया गया कि अवधि 2010-13 के दौरान सलाहकारों के लिये 13 एकल निविदाएं (प्रथम चरण में 6, द्वितीय चरण में 3 एवं तृतीय चरण में 4) कुल ₹ 320.40 करोड़ के निर्माण के लिये प्रथम आमंत्रण में स्वीकार की गई थी। नियमावली के प्रावधानों के विरुद्ध कार्य सौंपे गए एवं प्रथम मांग में एकल निविदाएं स्वीकार करने के कारण प्रतिस्पर्धा का लाभ सुनिश्चित नहीं किया जा सका था। हमने पाया कि प्रथम मांग की स्वीकृति के सात प्रकरणों में स्वीकृत दरें निविदा आमंत्रण सूचना में उल्लेखित अनुमानित दरों से 17 से 57 प्रतिशत अधिक थी जिसका विवरण परिशिष्ट 2.26 में दिया गया है।

निर्गम सम्मेलन में अतिरिक्त मुख्य सचिव ने तथ्य स्वीकार किया कि दरें, अनुमानित दरों से अधिक थीं। शासन द्वारा नवंबर 2012 में प्रथम आमंत्रण में एकल निविदा नहीं खोले जाने के आदेश जारी किए गए थे। इसके पश्चात प्रथम आमंत्रण में कोई एकल निविदा स्वीकार नहीं की गई।

2.4.9.2 त्रुटिपूर्ण विस्तृत परियोजना प्रतिवेदन की तैयारी के लिए सलाहकार को अनियमित भुगतान

शर्तों के खण्ड 14 के अनुसार सलाहकार, परियोजना के एक भाग के रूप में विस्तृत परियोजना प्रतिवेदन की तैयारी करते हुए उनके द्वारा एकत्रित आंकड़ों की सटीकता, प्रारूप, चित्र, एवं तैयार अनुमानों के लिए जिम्मेदार होंगे। वे कार्य की ऐसी त्रुटियों के लिए जो परियोजना के जमीनी कार्यान्वयन के समय सामने आ सकती हैं, के लिए क्षतिपूर्ति करेंगे। इस प्रयोजन के लिए विस्तृत परियोजना प्रतिवेदन तैयारी एवं सेटिंग आउट (साइन बोर्ड का लगाना इत्यादि) राशि की पांच प्रतिशत राशि निष्पादन सुरक्षा के रूप में परियोजना के सफलतापूर्वक पूर्ण होने तक जमा रखी जाएगी। परियोजना के कार्यान्वयन के दौरान सलाहकार, संबंधित कार्यपालन यंत्री/परियोजना प्रबंधक द्वारा आवश्यक या निर्देशानुसार पुनर्सर्वेक्षण जांच, चित्र/प्रारूप को सही करने के लिए जिम्मेदार होंगे। यदि सलाहकार द्वारा अपेक्षित सुधार निश्चित समय सीमा में नहीं किए जाते हैं तब कार्यपालन यंत्री/परियोजना प्रबंधक को अन्य तरीकों से सुधार करने एवं सलाहकार को देय राशि से सुधार राशि वसूल करने की स्वतंत्रता होगी।

नमूना जांच किए गए 22 संभागों में से 10 संभागों¹¹⁰ के अभिलेखों की जांच के दौरान पाया गया कि पांच सलाहकार द्वारा तैयार किए गए अनुमान सटीक नहीं थे एवं सभी प्रकरणों में 30 प्रतिशत से अधिक विचलन था। परिणामस्वरूप कार्य के कार्यान्वयन के समय निर्माण मर्दों की मात्रा में वृद्धि/कमी हुई थी एवं पांच सड़क के नौ आइटम जो अनुमान में शामिल नहीं थे, कार्यान्वित किए गए। इस प्रकार यह स्पष्ट है कि सलाहकारों द्वारा अनुबंध की शर्त 14 के अनुसार अनुमान तैयार नहीं किए गए। ग्वालियर संभाग में विस्तृत परियोजना प्रतिवेदन विभागीय अधिकारियों अथवा अगले चरण के सलाहकारों द्वारा संशोधित कराये गए थे। यदि विस्तृत परियोजना प्रतिवेदन उन सलाहकारों से, जिनके द्वारा विस्तृत परियोजना प्रतिवेदन तैयार किया गया था, कराया जाता तो ₹ 0.42 लाख के भुगतान को बचाया जा सकता था।

त्रुटिपूर्ण विस्तृत परियोजना प्रतिवेदन की तैयारी के लिए सलाहकार को ₹ 85.81 लाख का अनियमित भुगतान किया गया था

- इसके अतिरिक्त भुगतान अनुसूची में विस्तृत परियोजना प्रतिवेदन की तकनीकी स्वीकृति से पहले सलाहकार को कुल राशि का 25 प्रतिशत प्रदान करने का प्रावधान है। नमूना जांच किए गए संभागों के अभिलेखों की जांच के दौरान पाया गया कि मार्च 2013 तक 1534 विस्तृत परियोजना प्रतिवेदन में से 350 विस्तृत परियोजना प्रतिवेदन तकनीकी रूप से स्वीकृत नहीं किए गए थे लेकिन विस्तृत परियोजना प्रतिवेदन जारी करने के लिए सलाहकार को 25 प्रतिशत राशि ₹ 85.81 लाख¹¹¹ का भुगतान किया गया था।
- होशंगाबाद संभाग में विभागीय अधिकारी द्वारा अनुमान हस्ताक्षरित किए गए थे इस प्रकार यह सुनिश्चित नहीं किया जा सका कि क्या अनुमान सलाहकार द्वारा तैयार किए गए थे लेकिन सलाहकार को ₹ 32.18 लाख भुगतान कर दिया गया था।

¹¹⁰ अनूपपुर, छिंदवाड़ा, दमोह, देवास, ग्वालियर, होशंगाबाद, जबलपुर, रायसेन, राजगढ़ एवं उमरिया

¹¹¹ छिंदवाड़ा ₹ 9.02 लाख, देवास ₹ 8.01 लाख, जबलपुर ₹ 11.31 लाख, रायसेन ₹ 24.47 लाख एवं राजगढ़ ₹ 33.00 लाख

निर्गम सम्मेलन में अतिरिक्त मुख्य सचिव ने तथ्य स्वीकार किए एवं बताया कि विस्तृत परियोजना प्रतिवेदन का परीक्षण किया जाएगा और यदि इसी प्रकार के बिंदु दोहराए जाते हैं तो जिम्मेदारी निर्धारित की जाएगी एवं सलाहकार/कार्यपालन यंत्री से राशि वसूल की जाएगी।

2.4.9.3 सलाहकार फर्मों की नियुक्ति में अनियमितताएँ

आमंत्रण पत्र के पैरा 6.1.2 के अनुसार विभाग द्वारा तकनीकी प्रस्तावों के मूल्यांकन के लिए मूल्यांकन समिति की नियुक्ति की जाएगी। समिति पैरा 6.1.1¹¹² में उल्लिखित मूल्यांकन के लिए निर्धारित मापदंड के अनुसार मूल्यांकन करेगी। सलाहकारों को निविदा आमंत्रण सूचना/संविदा में दी गई शर्तों को पूरा करना आवश्यक था।

नमूना जांच किए गए 10 संभागों¹¹³ के अभिलेखों में हमने निम्नानुसार पाया कि:

- विभाग द्वारा सलाहकारों की नियुक्ति उनके अनुभव के सत्यापन के बिना, जैसा कि आमंत्रण पत्र के पैरा 6.1.1 द्वारा निर्धारित था, की गई थी।
- यद्यपि कार्यान्वयन एजेन्सी से अनुमोदन मिलने के पश्चात कर्मचारियों की नियुक्ति की जानी आवश्यक थी, सलाहकारों द्वारा कर्मचारियों की नियुक्ति कार्यान्वयन एजेन्सी के अनुमोदन के बिना की गई थी, परिणामस्वरूप अयोग्य/अनुभवहीन कर्मचारियों की तैनाती हुई।
- सलाहकारों द्वारा कर्मचारियों की यात्रा की सुविधा हेतु मुख्यालय से कार्यस्थल पर नियमित एवं समय से उपस्थिति को सुनिश्चित किए जाने हेतु वाहनों का प्रबंध नहीं किया गया।

20 सलाहकार, निविदा आमंत्रण सूचना की शर्तों को पूरा करने में विफल रहे एवं उन्हें ₹ 5.30 करोड़ का भुगतान किया गया।

10 जिलों में हमने पाया कि 20 सलाहकार, प्रदर्शन के मूल्यांकन के लिए मापदंडों एवं निविदा आमंत्रण सूचना में निर्धारित शर्तों को पूरा करने में विफल रहे। 2010-13 की अवधि के दौरान 20 अपात्र सलाहकारों को ₹ 5.30 करोड़¹¹⁴ का भुगतान किया गया। कर्मचारियों के लिए निर्धारित शर्तों को पूरा नहीं करने पर सलाहकार से कोई कटौती नहीं की गई। शर्तों के उल्लंघन का विवरण **परिशिष्ट 2.27** में दिया गया है।

निर्गम सम्मेलन में अतिरिक्त मुख्य सचिव ने बताया कि इसकी समीक्षा की जाएगी एवं आवश्यक कार्रवाई की जाएगी।

2.4.9.4 बहिष्कृत फर्म की नियुक्ति

मध्यप्रदेश ग्रामीण सड़क विकास प्राधिकरण एवं ग्रामीण यांत्रिकी सेवा, पंचायत एवं ग्रामीण विकास विभाग के अंतर्गत निर्माण कार्यान्वयन एजेन्सियां हैं। कृष्णा टेक्नो

¹¹² सलाहकार को परामर्श सेवाएं प्रदाय करने के लिए सड़कों का पर्यवेक्षण एवं गुणवत्ता नियंत्रण एवं पुलिया निर्माण कार्य का कम से कम पूर्व के तीन वर्षों का अनुभव होना चाहिए।

¹¹³ अनूपपुर, छिंदवाड़ा, दमोह, देवास, ग्वालियर, होशंगाबाद, राजगढ़, रायसेन, सीहोर एवं उमरिया

¹¹⁴ अनूपपुर ₹ 3.05 लाख (2 सलाहकार), छिंदवाड़ा ₹ 31.37 लाख (3) दमोह ₹ 129.66 लाख (3) देवास ₹ 18.68 लाख (3) ग्वालियर ₹ 32.99 लाख (2), होशंगाबाद ₹ 43.00 लाख (1), रायसेन ₹ 30.82 लाख (1), राजगढ़ ₹ 150.43 लाख (3), सीहोर ₹ 36.07 लाख (1) एवं उमरिया ₹ 53.50 लाख (1)

सलाहकार प्रा.लिमिटेड भोपाल द्वारा अनुबंध के अनुसार सेवाएं प्रदाय नहीं करने के कारण मध्यप्रदेश ग्रामीण सड़क विकास प्राधिकरण द्वारा प्रतिबंधित (सितम्बर 2010) एवं वंचित किया गया था तथापि ग्रामीण यांत्रिकी सेवा द्वारा फर्म को (2011-12 एवं 2012-13 के मध्य) छः संभागों में आठ पैकेज के लिए ₹ 7.07 करोड़¹¹⁵ के कार्य सौंपे गए।

बहिष्कृत फर्म को
₹ 10.84 लाख का
भुगतान किया गया

अनुबंध के पैरा 4.3 एवं 4.4 में वर्णित शर्तों के अनुसार सलाहकार द्वारा पर्याप्त एवं अनुभवी कर्मचारियों को लगाया जाना था। नमूना जांच किए गए छिंदवाड़ा संभाग में हमने पाया कि आवश्यक 22 की तुलना में मात्र छः मैदानी अभियंताओं को तैनात किया गया एवं सलाहकार द्वारा कोई सहायक सामग्री अभियंता नियुक्त नहीं किया गया। इस प्रकार सलाहकार द्वारा निष्पादित कार्यों में कमी थी एवं कार्यपालन यंत्री छिंदवाड़ा ने (मई 2012) विस्तृत परियोजना प्रतिवेदन की तैयारी में, पर्यवेक्षण एवं गुणवत्ता नियंत्रण के काम में कई अन्य कमियां¹¹⁶ बताईं। इसके बावजूद सलाहकार को काम जारी रखने की अनुमति दी गई एवं 2011-13 की अवधि के दौरान सलाहकार को ₹ 10.84 लाख का भुगतान किया गया। ग्रामीण यांत्रिकी सेवा द्वारा फर्म द्वारा किए गए पूर्व कार्यों की जांच किए बिना सलाहकार सेवा सौंपी चूंकि मध्यप्रदेश ग्रामीण सड़क विकास प्राधिकरण एवं ग्रामीण यांत्रिकी सेवा एक ही विभाग (पंचायत एवं ग्रामीण विकास विभाग) के अंतर्गत कार्य कर रहे हैं, ग्रामीण यांत्रिकी सेवा द्वारा बहिष्कृत फर्म को कार्य का सौंपा जाना त्रुटिपूर्ण था।

निर्गम सम्मेलन में अतिरिक्त मुख्य सचिव ने बताया कि लेखापरीक्षा बिन्दु नोट कर लिया है एवं भविष्य में बोली दस्तावेजों में उपयुक्त प्रावधान किए जाएंगे।

2.4.9.5 रॉयल्टी की कटौती न करना

मध्य प्रदेश लोक निर्माण विभाग मैनुअल में निर्धारित प्रपत्र "क" पर अनुबंध के खण्ड 36 के अनुसार, संबंधित संभाग के कार्यपालन यंत्री ठेकेदार के चल खाता बिलों से प्रचलित दरों पर रॉयल्टी की राशि की कटौती करने के लिए जिम्मेदार हैं यदि वे कलेक्टर से अनापत्ति प्रमाण पत्र प्राप्त कर प्रस्तुत नहीं करते हैं।

अभिलेखों की जांच में पाया कि ठेकेदारों के चल खाता बिलों से काटी गई रॉयल्टी राशि ₹ 1.39 करोड़¹¹⁷ खनिज विभाग के शासकीय खाते में जमा नहीं कराई गई थी। मंदसौर संभाग में कटौती राशि ₹ 16.98 लाख के विपरीत ₹ 14.90 लाख खनिज विभाग में जमा (दिसम्बर 2011 से मार्च 2013) कराई गई थी। बड़वानी संभाग में किए गए कार्य के लिए तीन ठेकेदारों को ₹ 81.51 लाख का भुगतान किया गया था। जबकि मात्र दो ठेकेदारों से रॉयल्टी के रूप में एकमुश्त ₹ 0.57 लाख वसूल (जुलाई 2011 से

¹¹⁵ छतरपुर -द्वितीय चरण ₹ 55.69 लाख, छतरपुर एवं पन्ना-तृतीय चरण ₹ 52.58 लाख, छिंदवाड़ा-द्वितीय चरण ₹ 195.95 लाख, नीमच-द्वितीय चरण ₹ 99.25 लाख, तृतीय चरण ₹ 86.70 लाख, सिवनी-तृतीय चरण ₹ 69.74 लाख, टीकमगढ़-प्रथम चरण ₹ 91.07 लाख एवं द्वितीय चरण ₹ 55.69 लाख

¹¹⁶ विस्तृत परियोजना प्रतिवेदन में कुछ मद का प्रावधान नहीं किया, एमएमजीएसवाय मानदंड के अनुसार सड़क का जीवन प्रारूप नहीं लिया गया, योजना के दिशानिर्देश के अनुसार वन सड़कों की चौड़ाई नहीं ली गई एवं अनुमान जिले एसओआर के आधार पर तैयार किए गए जबकि डीपीआर राज्य एसओआर के आधार पर तैयार किए जाने चाहिए थे।

¹¹⁷ देवास ₹ 20.50 लाख, गुना ₹ 64.97 लाख, कटनी ₹ 0.77 लाख एवं शाजापुर ₹ 52.99 लाख

मार्च 2013 के मध्य) किए गए। इसके अतिरिक्त वर्ष 2010-13 के दौरान संभागों द्वारा ठेकेदारों को ₹ 45.69 करोड़ (अशोकनगर ₹ 43.83 करोड़ एवं उज्जैन ₹ 1.86 करोड़) का भुगतान किया गया। जबकि ठेकेदारों से कोई रॉयल्टी नहीं काटी गई। ठेकेदारों द्वारा वास्तविक सामग्री की खपत विवरण तैयार न किए जाने से लेखापरीक्षा द्वारा इन प्रकरणों में रॉयल्टी की कटौती किया जाना सुनिश्चित नहीं किया जा सका।

निर्गम सम्मेलन में अतिरिक्त मुख्य सचिव ने कहा कि ठेकेदारों के अंतिम देयकों से रॉयल्टी की कटौती की जाएगी एवं सरकार के खाते में जमा की जाएगी।

उत्तर स्वीकार्य योग्य नहीं था क्योंकि खनिज विभाग द्वारा निर्धारित दरों के अनुसार चल खातों से रॉयल्टी की कटौती की जानी थी। सलाहकारों द्वारा, ठेकेदारों द्वारा प्रयुक्त सामग्री खपत विवरण का भी निर्धारण नहीं किया गया था।

2.4.9.6 निर्धारित दर से स्रोत पर कर की कटौती का न किया जाना

आयकर अधिनियम की धारा 194 (जे) के अनुसार, व्यावसायिक सेवाओं या तकनीकी सेवाओं के लिए शुल्क के रूप में भुगतान की गई राशि पर स्रोत पर कर कटौती 10 प्रतिशत की दर से की जानी थी।

दमोह संभाग के अभिलेखों की नमूना जांच में पाया गया कि विभिन्न सलाहकार फर्मों से स्रोत पर कर की कटौती या तो नहीं की गई या कम दरों पर (2.24 प्रतिशत) की गई, परिणामस्वरूप ₹ 40.22 लाख¹¹⁸ का स्रोत पर कर का कटौती न होना/कम होना था।

निर्गम सम्मेलन में अतिरिक्त मुख्य सचिव ने बताया कि ठेकेदारों के लम्बित देयकों से स्रोत पर कर राशि की वसूली की जाएगी।

उत्तर से स्पष्ट है कि आयकर अधिनियम के प्रावधानों का उल्लंघन कर निर्धारित दरों से स्रोत पर कर की कटौती ठेकेदारों को किए गए भुगतानों से नहीं की गई थी।

2.4.10 सड़कों का निरीक्षण

एम.एम.जी.एस.वाय. के दिशानिर्देश में उल्लिखित है कि चूंकि कार्यों की गुणवत्ता बहुत महत्वपूर्ण है अतः सभी कार्यों की प्रभावी ढंग से निगरानी रखी जाए। इस उद्देश्य हेतु सलाहकार, विभागीय अधिकारी एवं राज्य गुणवत्ता अनुवीक्षक नियमित रूप से एम.एम.जी.एस.वाय. सड़कों का निरीक्षण करें।

अभिलेखों की नमूना जांच में पाया गया कि राज्य गुणवत्ता अनुवीक्षक ने सड़क निरीक्षण का कार्य जनवरी 2013 से अर्थात् कार्य पूरा होने की निर्धारित अवधि के अंत में प्रारंभ किया। जनवरी 2013 की अवधि के दौरान राज्य गुणवत्ता अनुवीक्षक द्वारा निरीक्षित 542 सड़कों (76 पूर्ण एवं 466 प्रगतिरत) में से 356 सड़कें संतोषजनक 157 सड़कें संतोषजनक किन्तु सुधार आवश्यक एवं 29 सड़कों में कार्य की गुणवत्ता में कमी थी।

विभागीय अधिकारियों एवं राज्य गुणवत्ता अनुवीक्षक द्वारा किए गए सड़क कार्यों के निरीक्षण अपर्याप्त थे

¹¹⁸ अशोकनगर-बीकोन आरवीएस एसोसिएट ₹ 17.19 लाख, छिंदवाड़ा-शार्प इंजीनियर ₹ 0.95 लाख, कृष्णा टेक्नो ₹ 1.34 लाख, पीपले ₹ 0.34 लाख, दमोह-पीकेएस इंफ्रा इंजीनियर ₹ 1.18 लाख, कृष्णा कंसल्टेंट ₹ 8.43 लाख, अनुष्का इंफ्रास्ट्रक्चर ₹ 1.58 लाख, कटनी-एलएन मालवीय ₹ 0.63 लाख, आईकोन कंसल्टेंट ₹ 1.11 लाख, रायसेन-मंगलम एसोसिएट ₹ 0.11 लाख, राजगढ़-मेसर्स स्केप एसोसिएट ₹ 2.64 लाख, शीवा-पीकेएस इंफ्रा इंजीनियर लिमिटेड ₹ 1.08 लाख, सीहोर-मेसर्स नायक सिंडिकेट ₹ 0.19 लाख, उमरिया-महामाया ₹ 2.35 लाख एवं उज्जैन-मेसर्स रेडीकोन प्रा.लि. ₹ 1.10 लाख

संभागों द्वारा कार्रवाई प्रतिवेदन राज्य गुणवत्ता अनुवीक्षक को प्रस्तुत नहीं किए गए। कमियों को दूर करने के लिए कार्यपालन यंत्री द्वारा सलाहकारों एवं ठेकेदारों को नोटिस जारी किए गए थे (मार्च 2013)।

मार्च 2010 के शासन के आदेशानुसार सहायक इंजीनियर द्वारा 100 प्रतिशत सड़कों का निरीक्षण, कार्यपालन यंत्री को कम से कम प्रत्येक कार्य के 10 प्रतिशत एवं अधीक्षण यंत्री को कम से कम 2 प्रतिशत सड़क कार्यों का निरीक्षण करना था।

नमूना जांच किए गए संभागों में हमने पाया कि सहायक अभियंता पद के ऊपर के विभागीय अधिकारियों द्वारा कार्यों का निरीक्षण किए जाने के संबंध में कोई अभिलेख नहीं था। नमूना जांच किए 13 संभागों में 24 सड़कें असंतोषजनक और 47 संतोषजनक थी किन्तु सुधार आवश्यक सड़कें राज्य गुणवत्ता अनुवीक्षक द्वारा पहचान की गईं जिन पर ₹ 16.39 करोड़ का व्यय हुआ था विवरण **परिशिष्ट 2.28** में दिया गया है।

निर्गम सम्मेलन में अतिरिक्त मुख्य सचिव ने कहा कि निर्धारित मानदंडों के अनुसार निरीक्षण सुनिश्चित किया जाएगा एवं निरीक्षण प्रणाली को सुप्रभावी बनाने के क्रम में विभाग इलेक्ट्रॉनिक माप प्रणाली शुरू करने के लिए कार्य कर रहा है।

2.4.11 निष्कर्ष

2010-13 की अवधि के दौरान योजना के लिए कुल आवंटित राशि ₹ 1737.32 करोड़ में से ₹ 826.28 करोड़ अव्ययित शेष मार्च 2013 की स्थिति में सिविल जमा खातों में रखे गए। मनरेगा के माध्यम से श्रमिकों की उपलब्धता के बारे में आयोजना में कमी होने से मनरेगा के अंतर्गत मूलरूप से उपलब्ध कराए गए ₹ 1555 करोड़ बाद में राज्य मद से प्रदाय किए गए थे। जिससे राजकोष पर अतिरिक्त भार पड़ा। सड़कों के चयन के लिए आयोजना की कमी थी जिससे विवादित भूमि (वनक्षेत्र, अतिक्रमित भूमि आदि) में बड़ी संख्या में शुरू की गई सड़कें अधूरी थी। 2012-13 के अंत में मात्र 2300 ग्रेवल सड़कें (34 प्रतिशत) पूर्ण थीं एवं सबग्रेड स्तर तक सड़कों का काम 56 प्रतिशत लंबाई तक किया गया था। इस प्रकार लक्षित हितग्राहियों के लिए वांछित लाभ पूर्णतः प्राप्त नहीं किया जा सका था। सलाहकारों की नियुक्ति में अनियमितताएं थीं, एकल निविदा को स्वीकार कर प्रतिस्पर्धात्मक दरों का लाभ नहीं उठाया गया। अपात्र फर्मों की नियुक्ति, बहिष्कृत फर्म को कार्य सौंपना, रॉयल्टी/टीडीएस का कटौती न करने और तकनीकी रूप से अनुमोदन होने के पूर्व विस्तृत परियोजना प्रतिवेदन की तैयारी के लिए भुगतान किए जाने के उदाहरण थे। विभागीय अधिकारियों एवं राज्य गुणवत्ता अनुवीक्षक द्वारा गुणवत्ता नियंत्रण निरीक्षण अपर्याप्त था।

2.4.12 अनुशंसाएं

शासन निम्नलिखित पर विचार कर सकता है:

- निधियों का अधिकतम उपयोग एवं आवश्यकता से अधिक धनराशि के आहरण एवं वित्तीय वर्ष के पश्चात सिविल जमा में अव्ययित राशि रखने से बचने हेतु वित्तीय नियमों का अनुपालन सुनिश्चित करें।

- सभी सड़कों का कार्य शीघ्रता से पूर्ण करें ताकि लक्षित बसाहटों को जोड़ा जा सके।
- अनियमित/अनाधिकृत भुगतान से बचने के लिए ठेका अनुबंध की शर्तों का कड़ाई से अनुपालन सुनिश्चित करें।
- राज्य गुणवत्ता अनुवीक्षक ने जहाँ सड़क कार्य में कमी पाई थी उन प्रकरणों में कार्रवाई सुनिश्चित करें एवं कार्यपालन यंत्री द्वारा निर्धारित मानदण्डों के अनुसार सड़कों का निरीक्षण किया जाए।

आयुष विभाग

(आयुर्वेद, योग एवं प्राकृतिक चिकित्सा, यूनानी, सिद्धा एवं होम्योपैथी)

2.5 आयुष फार्मेशियों की कार्यप्रणाली

कार्यपालन सारांश

भारतीय चिकित्सा पद्धति एवं होम्योपैथी का पुनःनामकरण आयुष के रूप में किया गया था जिसका उद्देश्य आयुर्वेद, योग एवं प्राकृतिक चिकित्सा, यूनानी, सिद्धा एवं होम्योपैथी चिकित्सा पद्धतियों के अन्तर्गत उपचार प्रदान करना था। दो फार्मेशियों अर्थात् यूनानी फार्मेशी भोपाल एवं आयुर्वेद फार्मेशी ग्वालियर की स्थापना औषधि निर्माण करने तथा आयुष चिकित्सालयों एवं औषधालयों को गुणवत्ता युक्त औषधियों की आपूर्ति करने के लिये की गई थी।

- फार्मेशियों की उत्पादन क्षमता के इष्टतम उपयोग के लिए कोई कार्य आयोजना नहीं थी। कार्यसंचालन नियमावली का भी अभाव था। 2005 को छोड़कर वार्षिक लक्ष्य निर्धारित नहीं किए गये थे।
- फार्मेशियां, चिकित्सालयों तथा औषधालयों की आवश्यकता की पूर्ति के लिये औषधियों का उत्पादन करने में विफल रहीं और मांग की पूर्ति के लिए अन्य एजेंसियों से औषधियाँ क्रय की गई थी। कच्ची जड़ी बूटियों की अधिप्राप्ति औषधियों के उत्पादन के लिए आवश्यक मात्रा से कम थी जिसके परिणाम स्वरूप अन्ततः उत्पादन कम हुआ। वर्ष 2009-10 एवं 2011-12 के दौरान कच्ची जड़ी बूटियों की अधिप्राप्ति नहीं की गई।
- अत्याधिक प्रक्रिया हानि हुई। अनुमत्य प्रक्रिया हानि के लिये मानदंडों के अभाव में विभाग अधिक हानि अभिनिश्चित नहीं कर सका।
- फार्मेशियों को न लाभ न हानि के आधार पर कार्य करना था तथापि उत्पादित औषधि के प्रत्येक एक रूपये के लिए व्यय ₹ 2.93 से ₹ 7.02 के मध्य था।
- फार्मेशियां ड्रग एवं कॉस्मेटिक नियम 1945 के अन्तर्गत आवश्यकतानुसार पूर्ण रूप से सज्जित नहीं थीं और उपलब्ध मशीनरी/उपकरण औषधियों के उत्पादन के लिए पूर्ण रूप से उपयोग नहीं किए गये थे।
- फार्मेशियों के विभागीय निरीक्षण एवं आन्तरिक लेखा परीक्षा में कमी थी।

इस प्रकार गुणवत्तायुक्त औषधियों की आपूर्ति के लिए फार्मेशियों की स्थापना का उद्देश्य प्राप्त नहीं हुआ।

2.5.1 प्रस्तावना

राज्य के लोगों को वैकल्पिक स्वास्थ्य रक्षा सुविधाएं उपलब्ध कराने के लिये वर्ष 1977-78 में भारतीय चिकित्सा पद्धति एवं होम्योपैथी विभाग की स्थापना की गई थी। इस विभाग का सितम्बर 2008 में आयुष (आयुर्वेद, योग एवं प्राकृतिक चिकित्सा, यूनानी, सिद्धा एवं होम्योपैथी) नामकरण किया गया। 24 आयुष चिकित्सालयों, नौ आयुष महाविद्यालयों से सम्बद्ध चिकित्सालयों, 1773 आयुष औषधालयों एवं एलोपैथिक चिकित्सालयों में 36 आयुष विंग के माध्यम से आयुक्त द्वारा उपलब्ध कराई गई सूचना के अनुसार 4.44 करोड़ (जनवरी 2010 से दिसम्बर 2012 तक) मरीजों को चिकित्सा सुविधा उपलब्ध कराई गई थी।

आयुक्त सह संचालक (आयुक्त) के प्रशासनिक नियंत्रण के अंतर्गत दो आयुष फार्मेशियां नामतः शासकीय यूनानी फार्मसी भोपाल एवं शासकीय आयुर्वेद फार्मसी ग्वालियर हैं जिनके प्रमुख अधीक्षक होते हैं। आयुष चिकित्सालयों/औषधालयों से मांग प्राप्त होने पर ये आयुष फार्मेशियां औषधियों का निर्माण एवं आपूर्ति करती हैं।

इन फार्मेशियों की लेखा परीक्षा यह आकलन करने के लिये की गई थी कि क्या विभाग/फार्मेशियों की आयोजना प्रक्रिया गुणवत्तायुक्त औषधियों के उत्पादन के लिए प्रभावशाली थी; प्रचालन नियंत्रण पर्याप्त थे; प्रक्रिया हानि वास्तविक थी; वस्तु सूची नियंत्रण पर्याप्त थे; गुणवत्ता नियंत्रण प्रभावशाली थे एवं आन्तरिक नियंत्रण प्रभावशाली थे। आयुक्त, अधीक्षक शासकीय यूनानी फार्मसी भोपाल एवं अधीक्षक शासकीय आयुर्वेद फार्मसी ग्वालियर के कार्यालयों में संघारित अभिलेखों की नमूना जांच के माध्यम से 2010-13 की अवधि के लिए लेखा परीक्षा (मार्च से अक्टूबर 2013) की गई। यह लेखा परीक्षा विद्यमान नियमों¹¹⁹ के संदर्भ में की गई।

लेखापरीक्षा निष्कर्ष

2.5.2 आयोजना

2.5.2.1 फार्मेशियों की कार्यसंचालन नियमावली

फार्मेशियों के प्रचालन के लिए कोई भी विभागीय नियमावली नहीं है। नियमावली के अभाव में, विभिन्न स्तरों पर कर्तव्य एवं जिम्मेदारियां निर्धारित एवं न्यायोचित नहीं ठहराई जा सकती हैं। इसी तरह, औषधियों के निर्माण में प्रक्रिया हानि, फार्मेशियों में तैयार की गई औषधियों के मूल्यांकन की प्रणाली के भी नियम नहीं बनाये गये हैं।

2.5.2.2 औषधियों के उत्पादन के लिये आयोजना

अप्रैल 2004 में फार्मेशियों की उत्पादन क्षमता के आकलन एवं उत्पादन लक्ष्यों की अनुशंसा करने के लिए एक समिति बनाई गई थी। समिति ने विशेष औषधियों की मांग एवं फार्मेशियों में मानव एवं तकनीकी संसाधनों की उपलब्धता को ध्यान में रखते हुए

¹¹⁹ मध्यप्रदेश कोषालय संहिता, मध्यप्रदेश वित्तीय संहिता एवं मध्यप्रदेश भंडार क्रय नियम के प्रावधानों, विभाग द्वारा औषधि निर्माण के लिये निर्धारित लक्ष्य, ड्रग एवं कॉस्मेटिक एक्ट 1940 एवं ड्रग एवं कॉस्मेटिक नियम 1945.

यूनानी एवं आयुर्वेद औषधियों के निर्माण के वार्षिक उत्पादन लक्ष्यों की अनुशंसा की (अप्रैल 2005)। आयुक्त द्वारा मई 2005 में उनका अनुमोदन कर दिया गया था।

2.5.2.3 उत्पादन के वार्षिक लक्ष्यों का निर्धारण नहीं किया जाना

हमने यह देखा कि आयुक्त ने मई 2005 में केवल एक बार औषधिवार उत्पादन के लक्ष्य निर्धारित किए थे। उसके बाद विभाग द्वारा न तो लक्ष्यों को निर्धारित किया गया और न ही पुनरीक्षित किया गया। औषधियों की वार्षिक आवश्यकता के विवरण के बारे में लेखा परीक्षा जांच के दौरान आयुक्त ने बताया (मई 2013) कि आयुष चिकित्सालयों एवं औषधालयों से मांग प्राप्त हुई थी लेकिन संचालनालय स्तर पर इसे समेकित नहीं किया गया। केन्द्रीय क्रय समिति उपलब्ध बजट आवंटन के अनुसार औषधियों के लिये कच्ची सामग्री की खरीद की मात्रा की अनुशंसा करती है।

उपरोक्त से यह स्पष्ट होता है कि चिकित्सालयों एवं औषधालयों की आवश्यकता एवं उत्पादन क्षमता के नियमित आकलन के आधार पर फार्मेशियों में औषधियों के उत्पादन के लिये कोई कार्य आयोजना नहीं थी। इसके परिणामस्वरूप ये फार्मेशियां चिकित्सालयों एवं औषधालयों की आवश्यकता की पूर्ति नहीं कर सकी।

यह सुझाव दिया जाता है कि सरकार को आवश्यकता के आधार पर फार्मेशियों के लिए वार्षिक उत्पादन लक्ष्यों को निर्धारित करने का विचार करना चाहिये।

2.5.2.4 बजट एवं व्यय

2010-13 की अवधि के दौरान शासकीय यूनानी फार्मसी में ₹ 374 लाख के आवंटन के विरुद्ध ₹ 256.65 लाख¹²⁰ व्यय किए गए। इसी तरह शासकीय आयुर्वेद फार्मसी में इसी अवधि के दौरान ₹ 1087.75 लाख आवंटन के विरुद्ध ₹ 740.12 लाख¹²¹ व्यय किए गए।

हमने देखा कि 2010-13 की अवधि के दौरान फार्मेशियों द्वारा वेतन एवं भत्तों के अन्तर्गत निधियों का उपयोग आवंटन का 79 से 82 प्रतिशत था जबकि कच्ची सामग्री के क्रय के संबंध में यह केवल 49 से 57 प्रतिशत था। हमने यह भी देखा कि कच्ची सामग्री के लिये निधियों का आवंटन नगण्य था (कुल आवंटन का 40 से 43 प्रतिशत) जबकि 2010-13 के दौरान वास्तविक व्यय और भी कम था (कुल व्यय का 29 से 35 प्रतिशत)।

आयुक्त ने बताया (जून 2013 एवं अक्टूबर 2013) कि विभागीय बजट के संबंध में चर्चा के दौरान सचिव वित्त विभाग द्वारा वर्ष 2011-12 के लिए कच्ची सामग्री के लिए बजट आवंटन बढ़ा दिया गया था।

2.5.3 प्रचालन नियंत्रण

2.5.3.1 कच्ची जड़ी बूटियों की वार्षिक आवश्यकता

फार्मेशियों ने बताया कि जड़ी बूटियों की मांग का पूर्वकलन सरकार के मई 2005 के आदेश के अनुसार निम्नलिखित मानदंडों के आधार पर किया जाता है।

¹²⁰ वेतन एवं भत्ते ₹ 165.23 लाख, मशीनरी एवं उपकरण ₹ 0.82 लाख एवं कच्ची सामग्री का क्रय ₹ 90.60 लाख।

¹²¹ वेतन एवं भत्ते ₹ 528.09 लाख, मशीनरी एवं उपकरण ₹ 0.34 लाख एवं कच्ची सामग्री का क्रय ₹ 211.69 लाख।

आयुक्त द्वारा औषधियों के उत्पादन के लिये कोई वार्षिक लक्ष्य निर्धारित नहीं किए थे

- (i) संचालनालय द्वारा निर्धारित किए लक्ष्य एवं न्यूनतम मात्रा
- (ii) पिछले वर्ष के दौरान प्रदान की गई तैयार औषधियाँ, एवं
- (iii) उपलब्ध भंडार

वर्ष की आवश्यकता का आकलन पूर्व के वर्ष में किया जाता है। इस प्रकार, आयुक्त के पास क्रय आदेश को अंतिम रूप देने एवं पूर्तिकर्ता द्वारा सामग्री प्रदान करने के लिये पर्याप्त समय होता है। अधीक्षक द्वारा मांग आयुक्त का भेजी जाती है जो निविदा आमंत्रित कर क्रय आदेश जारी करते हैं। क्रय आदेश जारी करने के पश्चात क्रय आदेशों की प्रति सामग्री प्राप्त करने एवं पूर्तिकर्ताओं को भुगतान करने के लिये संबंधित फार्मेशियों को भेजी जाती है। यदि प्रदाय में विलम्ब होता है तो पूर्तिकर्ता पर शास्ति आरोपित की जाती है। जैसा कि कंडिका 2.5.2.3 में पहले चर्चा की जा चुकी है कि औषधियों के उत्पादन या कच्ची सामग्री के खरीदी के लिए कोई योजना नहीं थी।

2.5.3.1 (अ) कच्ची जड़ी बूटियों की अधिप्राप्ति

हमने देखा कि आयुक्त द्वारा जड़ी बूटियों के मद एवं मात्रा हेतु जारी किए गये प्रदाय आदेशों एवं अधीक्षकों द्वारा सूचित की गई आकलित आवश्यकता में अंतर था। इसके परिणामस्वरूप प्रदाय में आधिक्य या कमी हुई जिसका विवरण **परिशिष्ट 2.29** में दिया गया है। इसके अतिरिक्त वर्ष 2009-10 एवं 2011-12 के दौरान वर्ष 2010-11 एवं 2012-13 में उत्पादन के लिए कोई क्रय आदेश जारी नहीं किए गए थे।

हमने देखा कि शासकीय यूनानी फार्मसी भोपाल की वर्ष 2011-12 की आवश्यकता के विरुद्ध 1498 किलोग्राम एवं 64 लीटर जिसमें 22 जड़ी बूटियाँ समाहित हैं, के प्रदाय आदेश विगत वर्ष में जारी नहीं किए गये थे। 2010-11 के दौरान 20 कच्ची जड़ी बूटियों के लिए 10158 किलोग्राम एवं 765 लीटर कम मात्रा के प्रदाय आदेश जारी किए गये जबकि एक कच्ची जड़ी बूटी के लिए 15 किलोग्राम अधिक मात्रा के प्रदाय आदेश एवं एक कच्ची जड़ी बूटी के वर्ष 2011-12 के लिए बिना आवश्यकता के 100 किलोग्राम के प्रदाय आदेश जारी किए गये।

इसी तरह, शासकीय आयुर्वेद फार्मसी ग्वालियर में वर्ष 2011-12 की आवश्यकता के विरुद्ध 12291.640 किलोग्राम (49 टोस जड़ी बूटियाँ) एवं 1892.500 लीटर (3 द्रव्य जड़ी बूटियाँ) के लिए वर्ष 2010-11 में प्रदाय आदेश जारी नहीं किए गये थे। 2010-11 के दौरान 38 कच्ची जड़ी बूटियों के लिए 15066.490 किलोग्राम कम मात्रा के प्रदाय आदेश जारी किए गये थे जबकि 9 कच्ची जड़ी बूटियों के लिए 743.900 किलोग्राम अधिक मात्रा के प्रदाय आदेश एवं एक कच्ची जड़ी बूटी के वर्ष 2011-12 के लिए बिना आवश्यकता के 400 किलोग्राम के प्रदाय आदेश जारी किए गये।

आयुक्त ने बताया (जून 2013/अक्टूबर 2013) कि 2009-10 में केंद्रीय क्रय को निरस्त कर दिया गया था क्योंकि वर्ष 2009-10 के अंत तक क्रय प्रक्रिया पूर्ण नहीं हो सकी थी। वर्ष 2011-12 के लिए प्रदाय आदेश जारी नहीं किए जा सके थे क्योंकि निविदा खोलने वाली समिति की कार्रवाई आयुक्त द्वारा अनुमोदित नहीं की गई थी। इस तरह वर्ष 2010-11 एवं 2012-13 के लिये आवश्यकता के विरुद्ध प्रदाय आदेश जारी नहीं किए जा सके थे। इसके अतिरिक्त सीमित बजट प्रावधानों के कारण कम मात्राओं के प्रदाय आदेश जारी किए गये थे।

आयुक्त द्वारा कच्ची जड़ी बूटियों का केंद्रीयकृत क्रय फार्मेशियों की आवश्यकता से भिन्न था। परिणामस्वरूप कच्ची सामग्री की कमी या आधिक्य हुआ

उत्तर से यह पुष्टि होती है कि संचालनालय की क्रय प्रक्रिया को सुदृढ़ किए जाने की आवश्यकता है एवं आयुक्त द्वारा औषधियों के उत्पादन के लिये कच्ची जड़ी बूटियों की आपूर्ति हेतु पर्याप्त कार्रवाई करने की आवश्यकता है। यद्यपि उत्तर में अधिक क्रय के संबंध में कोई उल्लेख नहीं था। सीमित बजट प्रावधान का तर्क मान्य नहीं है क्योंकि वर्ष 2010-13 के दौरान विभाग औषधियों के लिए कच्ची सामग्री के क्रय हेतु यूनानी फार्मसी में ₹ 69.40 लाख एवं आयुर्वेद फार्मसी में ₹ 2.21 करोड़ की निधियों का उपयोग करने में असफल रहा। सरकार कच्ची जड़ी बूटियों के क्रय के विकेन्द्रीकरण पर विचार कर सकती है।

2.5.3.1 (ब) कच्ची जड़ी बूटियों का अल्प उपयोग

उपलब्ध भंडार एवं 2010-13 के अवधि के दौरान की गई क्रय के विश्लेषण से यह प्रकट हुआ कि यूनानी फार्मसी भोपाल में वर्ष 2011-12 की आवश्यकताओं की पूर्ति के लिए वर्ष 2010-11 में 10 जड़ी बूटियों के 1128 किलोग्राम की मांग जारी की गई थी इसके विरुद्ध 945 किलोग्राम जड़ीबूटियां प्राप्त की गई थी। इन जड़ी बूटियों का आरम्भिक शेष 2174 किलोग्राम था उस वर्ष के दौरान केवल 1450 किलोग्राम कच्ची जड़ी बूटियों का उपयोग किया गया था एवं अंतिम शेष 1669 किलोग्राम था जैसा कि **परिशिष्ट 2.30** में दर्शाया गया है। यह दर्शाता है कि आवश्यकताओं का आकलन एवं क्रय औचित्यपूर्ण नहीं था। इसके अतिरिक्त वर्ष 2011-12 के लिये 6389 किलोग्राम एवं 1515 लीटर की मांग के विरुद्ध 2010-11 में 5494 किलोग्राम एवं 750 लीटर 34 कच्ची जड़ी बूटियाँ प्राप्त की गई थी जिसमें से वर्ष 2011-12 में केवल 3344 किलोग्राम एवं 600 लीटर का उपयोग किया गया था जो यह दर्शाता है कि उपलब्ध कच्ची जड़ी बूटियों का उपयोग औषधि उत्पादन के लिए नहीं किया गया था जैसा कि **परिशिष्ट 2.31** में दर्शाया गया है।

उपलब्ध भंडार एवं 2010-13 की अवधि के दौरान की गई क्रय के लेखा परीक्षा विश्लेषण से यह प्रकट हुआ कि आयुर्वेद फार्मसी ग्वालियर में वर्ष 2011-12 (4661 किलोग्राम) की आकलित आवश्यकताओं की पूर्ति के लिये वर्ष 2010-11 में 10 जड़ी बूटियां 3611 किलोग्राम प्राप्त की गई थी। इन जड़ी बूटियों का आरम्भिक शेष 5921 किलोग्राम था। वर्ष के दौरान केवल 2958 किलोग्राम कच्ची जड़ी बूटियों का उपयोग किया गया था जबकि अंतिम शेष 6574 किलोग्राम था जैसा कि **परिशिष्ट 2.32** में दर्शाया गया है। इस तरह प्राप्त की गई आपूर्ति का वर्ष 2011-12 में उपयोग नहीं किया गया था। वर्ष 2011-12 के लिए (11623 किलोग्राम) की आवश्यकता के विरुद्ध वर्ष 2010-11 में 8759 किलोग्राम 18 कच्ची जड़ी बूटियाँ प्राप्त की गई थी जिसमें से वर्ष 2011-12 में 3785 किलोग्राम का उपयोग किया गया था। इस तरह वर्ष 2011-12 में 18 जड़ी बूटियों का आवश्यकता से अधिक क्रय किया गया था जैसा कि **परिशिष्ट 2.33** में दर्शाया गया है।

इस ओर इंगित किए जाने पर अधीक्षक शासकीय यूनानी फार्मसी भोपाल ने बताया कि (जून 2013) औषधियों के उत्पादन के लिए आवश्यक सभी घटक उपलब्ध नहीं थे जिसका परिणाम औषधि का उत्पादन न होना एवं कच्ची जड़ी बूटियों का उपयोग न होना हुआ। जड़ी बूटियों का उपयोग भविष्य में किया जाएगा। अधीक्षक शासकीय आयुर्वेद फार्मसी ग्वालियर ने बताया कि औषधि घटकों के पूर्ण न होने के कारण औषधियों का उत्पादन नहीं किया जा सका था।

कच्ची जड़ी बूटियों का क्रय बड़ी मात्रा में उपलब्ध स्टॉक को ध्यान में रखे बिना किया गया परिणाम स्वरूप स्टॉक अप्रयुक्त रहा।

उत्तर सही नहीं हैं क्योंकि आयुक्त ने फार्मिसियों द्वारा भेजी गई आवश्यकता के बिना कुछ कच्ची जड़ी बूटियों का क्रय किया जैसा कि पूर्व कंडिका में चर्चा की जा चुकी है।

2.5.3.2 उत्पादन के लक्ष्यों को प्राप्त न होना

जैसा कि पहले चर्चा की जा चुकी है (कंडिका 2.5.2.3), वर्ष 2010-13 की अवधि के दौरान औषधियों के उत्पादन के लिए कोई कार्ययोजना नहीं थी। फार्मिसियों की उत्पादन क्षमता के उपयोग के लिए कोई कार्य योजना नहीं थी। मई 2005 में निर्धारित किए गए लक्ष्यों की स्थिति एवं वर्ष 2010-11 से 2012-13 के दौरान वास्तविक उत्पादन उत्तरवर्ती उप कंडिकाओं में नीचे दर्शाया गया है।

तालिका-1 उत्पादन का लक्ष्य एवं उपलब्धियों का विवरण

शासकीय यूनानी फार्मसी, भोपाल							
वर्ष	संचालनालय द्वारा निर्धारित लक्ष्य (2005)		वास्तविक उत्पादन		उत्पादन में कमी		कमी का प्रतिशत
	औषधियों की संख्या	मात्रा	औषधियों की संख्या	मात्रा	औषधियों की संख्या	मात्रा	
(अ) - द्रव्य औषधियों का उत्पादन (लीटर में)							
2010-11	14	10701	-	-	14	10701	100
2011-12	14	10701	4	262	10	10439	98
2012-13	14	10701	1	80	13	10621	99
योग	42	32103	05	342	37	31761	-
(ब) - ठोस औषधियों का उत्पादन (क्विटल में)							
2010-11	86	370.94	19	66.50	67	304.44	82
2011-12	86	370.94	53	111.37	33	259.57	70
2012-13	86	370.94	25	86.89	61	284.05	77
योग	258	1112.82	97	264.76	161	848.06	-
शासकीय आयुर्वेद फार्मसी ग्वालियर							
(अ) - द्रव्य औषधियों का उत्पादन (लीटर में)							
2010-11	13	49700	3	990.000	10	48710.000	98
2011-12	13	49700	5	2587.150	8	47112.850	95
2012-13	13	49700	4	1363.700	9	48336.300	97
(ब) - ठोस औषधियों का उत्पादन (क्विटल में)							
2010-11	46	702.65	31	218.60	15	484.05	69
2011-12	46	702.65	30	176.02	16	526.63	75
2012-13	46	702.65	34	165.88	12	536.77	76

स्रोत:- संबंधित फार्मसी द्वारा उपलब्ध कराए गए आंकड़े।

हमने देखा कि फार्मिसियाँ उत्पादन के लक्ष्यों को प्राप्त करने में असफल रहीं एवं यूनानी फार्मसी, भोपाल में द्रव्य औषधियों में कमी 98 प्रतिशत से 100 प्रतिशत के मध्य एवं ठोस औषधियों में 70 प्रतिशत से 82 प्रतिशत के मध्य रही। इसके अतिरिक्त 2010-13 की अवधि के दौरान आयुर्वेद फार्मसी, ग्वालियर में द्रव्य औषधियों में कमी 95 प्रतिशत से 98 प्रतिशत के मध्य एवं ठोस औषधियों में 69 से 76 प्रतिशत के मध्य रही। कुछ औषधियाँ जिनका उत्पादन किया जाना है, की सूची परिशिष्ट 2.34 में दी गई है। हमने कच्ची जड़ी बूटियों की अधिप्राप्ति एवं उपयोग में कमी देखी जिसकी चर्चा कंडिका 2.5.3.1(अ) एवं 2.5.3.1(ब) में की जा चुकी है। हमने यह भी देखा कि

चिकित्सालयों/औषधालयों को आपूर्ति करने हेतु औषधियाँ अन्य एजेन्सियों¹²² से क्रय की गई थी। इस प्रकार गुणवत्तायुक्त औषधियों के उत्पादन हेतु फार्मेशियों की स्थापना का उद्देश्य पूर्णतया प्राप्त नहीं किया जा सका।

इस ओर इंगित किए जाने पर (मई 2013)अधीक्षकों ने बताया कि उत्पादन में कमी का कारण औषधि उत्पादन हेतु कच्ची जड़ी बूटियों के सभी घटकों का उपलब्ध न होना था उत्पादन में कमी पुरानी मशीनों के कार्य न करने एवं स्टाफ की कमी के कारण भी थी।

उत्तर लेखापरीक्षा निष्कर्ष की पुष्टि करता है। इसके अतिरिक्त आयुक्त, केन्द्रीय क्रय प्रणाली के माध्यम से कच्ची जड़ी बूटियाँ उपलब्ध कराने में असफल रहे एवं कच्ची जड़ी बूटियों को क्रय करने हेतु उपलब्ध कराए गए बजट का उपयोग भी नहीं किया।

2.5.3.3 उत्पादित औषधियों के मूल्य की तुलना में उन पर किया गया व्यय

इन फार्मेशियों की स्थापना का एक मात्र उद्देश्य न लाभ न हानि के आधार पर गुणवत्तायुक्त औषधियों का उत्पादन कर राज्य के आयुष चिकित्सालयों/औषधालयों आपूर्ति करना था।

औषधियों के मूल्य निर्धारण के लिये कोई प्रणाली निर्धारित नहीं की गयी थी। एक रुपये मूल्य की उत्पादित औषधि के लिये व्यय ₹ 2.93 से ₹ 7.02 तक के मध्य था।

फार्मेशियों द्वारा उत्पादित औषधियों के मूल्य का निर्धारण उपयोग की गयी सामग्री का मूल्य, उस पर 30 प्रतिशत जो कि कर्मचारियों के वेतन भत्ते एवं उत्पादन में उपयोग की गई विद्युत व्यय एवं पैकिंग व्यय जोड़कर किया जाता है। हमने देखा कि मूल्य गणना के लिए कोई निर्धारित प्रक्रिया नहीं थी। फार्मेशियों ने बताया (मई 2013) कि यह पद्धति पूर्व प्रथा के आधार पर अपनाई गई थी। संचालनालय ने बताया (अप्रैल 2013) कि इस संबंध में उनके स्तर से कोई भी आदेश जारी नहीं किए गये हैं। इस प्रकार यह स्पष्ट है कि औषधियों के मूल्य निर्धारण के लिये पूर्ण परिभाषित एवं प्रमाणित पद्धति उपलब्ध नहीं थी। फार्मेशियों निर्माण लेखा तैयार नहीं कर रहीं है।

फार्मेशियों द्वारा उत्पादित औषधियों के मूल्य एवं कुल व्यय की लेखा परीक्षा जांच में पाया गया है कि वर्ष 2010-11 से 2012-13 के दौरान शासकीय यूनानी फार्मेशी द्वारा उत्पादित औषधि का मूल्य कुल व्यय का 15 से 34 प्रतिशत था। शासकीय आयुर्वेद फार्मेशी में यह 14 से 23 प्रतिशत था जैसा कि तालिका में दर्शाया गया है।

तालिका-2: उत्पादित औषधियों के मूल्य की तुलना में उन पर किया गया व्यय

वर्ष	व्यय (₹ लाख में)	उत्पादित औषधियों का मूल्य (₹ लाख में)	व्यय के संदर्भ में औषधियों के मूल्य का अनुपात
शासकीय यूनानी फार्मेशी, भोपाल			
2010-11	74.95	13.26	1:5.65
2011-12	59.86	20.44	1:2.93
2012-13	121.84	18.73	1:6.51
योग	256.65	52.43	

¹²² मध्यप्रदेश लघु उद्योग निगम भोपाल, म.प्र. लघु वनोपज प्रसंस्करण एवं अनुसंधान केन्द्र भोपाल, मध्यप्रदेश राज्य लघु वनोपज सहकारी संघ भोपाल,मेंसर्स दवाखाना तिब्बिया कालेज ए.एम.यू अलीगढ़, मेंसर्स इंडियन मेंडीसिन फार्मास्युटिकल कॉरपोरेशन लिमिटेड मोहान जिला अल्मोडा

शासकीय आयुर्वेद फार्मसी, ग्वालियर			
वर्ष	व्यय (₹ लाख में)	उत्पादित औषधियों का मूल्य (₹ लाख में)	व्यय के संदर्भ में औषधियों के मूल्य का अनुपात
2010-11	228.48	53.02	1:4.31
2011-12	207.74	42.94	1:4.84
2012-13	303.90	43.32	1:7.02
योग	740.12	139.28	-

स्रोत:- संबंधित फार्मसी द्वारा उपलब्ध कराई गई जानकारी

उत्पादन व्यय औषधि के मूल्य से कई गुना था

इस प्रकार वर्ष 2010-11 से 2012-13 के दौरान ₹ 1 मूल्य की औषधि के उत्पादन के लिए यूनानी फार्मसी भोपाल में उत्पादन का मूल्य ₹ 2.93 से ₹ 6.51 के मध्य एवं आयुर्वेद फार्मसी ग्वालियर में ₹ 4.31 से ₹ 7.02 के मध्य निकाला गया। इस प्रकार के नुकसान से बचने के लिए औषधियों का उचित मूल्य निर्धारण नहीं किया गया था।

इस ओर इंगित किए जाने पर अधीक्षकों ने बताया (जून 2013) कि उत्पादन में कमी का कारण औषधियों के लिए कच्ची जड़ी बूटियों की अनुपलब्धता/अपर्याप्त आपूर्ति था।

उत्तर स्वीकार नहीं है क्योंकि वर्ष में औषधियों के उत्पादन के लिये कच्ची सामग्री का क्रय करने की आयोजना पूर्ववर्ती वर्ष में ही बना ली जाती है। इससे उत्पादन क्षमता को उपयोग करने के लिये आयोजना की कमी भी दर्शित होती है जिससे उत्पादन का मूल्य अधिक हो जाता है।

2.5.3.4 अन्य एजेन्सियों से औषधियों का क्रय

उत्पादन न होने से औषधियों की बड़ी मात्रा (17 से 95 प्रतिशत) का क्रय अन्य एजेन्सियों से किया गया था

फार्मसियों की स्थापना का मुख्य उद्देश्य राज्य सरकार द्वारा संचालित चिकित्सालयों/औषधालयों को गुणवत्ता युक्त औषधियों की आपूर्ति करना था। तथापि अपर्याप्त उत्पादन के कारण औषधियों का क्रय अन्य एजेन्सियों से किया जा रहा था। 2010-13 की अवधि के दौरान फार्मसियों में उत्पादित एवं अन्य एजेन्सियों से क्रय की गई औषधियों का विवरण नीचे तालिका में दर्शाया गया है।

तालिका:-3 अन्य एजेन्सियों से औषधियों के क्रय का विवरण

वर्ष	फार्मसी का नाम	औषधियों का मूल्य			
		फार्मसी में उत्पादित (₹. लाख में)	प्रतिशत	अन्य एजेन्सियों से क्रय (₹. लाख में)	प्रतिशत
2010-11	यूनानी फार्मसी भोपाल	13.26	(61)	8.58	(39)
2011-12	यूनानी फार्मसी भोपाल	20.44	(57)	15.68	(43)
2012-13	यूनानी फार्मसी भोपाल	18.73	(83)	3.83	(17)
2010-11	आयुर्वेद फार्मसी ग्वालियर	53.02	(6)	799.66	(94)
2011-12	आयुर्वेद फार्मसी ग्वालियर	42.94	(10)	372.45	(90)
2012-13	आयुर्वेद फार्मसी ग्वालियर	43.32	(5)	777.42	(95)

स्रोत:- संचालनालय एवं संबंधित फार्मसियों द्वारा उपलब्ध कराई गई जानकारी

उपरोक्त तालिका से स्पष्ट है कि औषधियों का अधिकांश भाग मुख्यतः आयुर्वेद औषधियाँ अन्य एजेन्सियों से खरीदी जा रही थी। अन्य एजेन्सियों से खरीदी गई औषधियों की उदाहरणार्थ सूची परिशिष्ट 2.35 में दर्शाई गई है। इस तरह शासकीय फार्मसियों द्वारा उत्पादित गुणवत्तायुक्त औषधियों की आपूर्ति का मुख्य उद्देश्य पूरा नहीं हुआ था।

2.5.3.5. मशीनरी/उपकरण**2.5.3.5 (अ) अपर्याप्त मशीनरी एवं उपकरण**

ड्रग एवं कॉस्मेटिक नियम के अंतर्गत अनुशंसित मानदण्डों के विपरीत यूनानी फार्मसी एवं आयुर्वेद फार्मसी में प्रत्येक में 28 मशीनों की कमी थी

ड्रग एवं कॉस्मेटिक नियम 1945 के नियम 157 के अंतर्गत अनुसूची टी में आयुर्वेद एवं यूनानी प्रणाली की औषधियों की विभिन्न श्रेणियों के निर्माण के लिए मशीनरी/उपकरण की सूची की अनुशंसा की है। लेखा परीक्षा में यह पाया गया है कि यूनानी फार्मसी के लिए अनुशंसित 45 मशीनरी/उपकरण में से 28 मशीनरी/उपकरण प्रारंभ से उपलब्ध नहीं थे। इसी तरह आयुर्वेद फार्मसी के लिए नियमों के अंतर्गत 48 मशीनरी/उपकरण की अनुशंसा की थी उसमें से फार्मसी के पास 28 मशीनरी/उपकरण उपलब्ध नहीं थे जिनका विवरण परिशिष्ट 2.36 में दिया गया है।

इस ओर इंगित करने पर (मई 2013) अधीक्षक यूनानी फार्मसी ने बताया (मई 2013) कि मशीनरी/उपकरण की खरीद के लिए प्रस्ताव सरकार को भेजा जाएगा। उन्होंने यह भी बताया (अक्टूबर 2013) कि प्रकरण को उच्च अधिकारियों के ध्यान में लाया गया था। उन्होंने यह भी स्वीकार किया कि उत्पादन में कमी मशीनों की अनुपलब्धता के कारण है। आयुर्वेद फार्मसी के संबंध में अधीक्षक ने बताया (मई 2013) था कि फार्मसी में कैप्सूल तैयार नहीं किए गए एवं गुटिका/वटी हाथ से तैयार किए जा रहे थे।

फार्मसियों में अपर्याप्त मशीनरी/उपकरण से उत्पादन की गुणवत्ता एवं मात्रा पर प्रतिकूल प्रभाव पड़ता है। वर्ष 2010-13 की अवधि के दौरान मशीनरी की खरीद के लिये उपलब्ध कराई गई निधि का भी अल्प उपयोग किया गया।

2.5.3.5 (ब) अप्रयुक्त मशीनरी एवं उपकरण

हमने देखा कि यूनानी फार्मसी में मार्च 2004 से जनवरी 2005 के दौरान अधिप्राप्ति की गई ₹13.10 लाख की पांच मशीन¹²³ एवं उपकरण 2010-11 से अप्रयुक्त पड़ी हुई थी एवं आयुर्वेद फार्मसी में जून 2004 से अप्रैल 2005 के दौरान खरीदी गई ₹16.58 लाख के 12 मशीन¹²⁴ एवं उपकरण जून 2004 एवं अक्टूबर 2011 के मध्य से उपयोग नहीं किए गए थे तथा अक्टूबर 2013 तक अप्रयुक्त पड़े हुए थे।

इस ओर इंगित किए जाने पर (मार्च 2013) अधीक्षक यूनानी फार्मसी ने बताया (मार्च 2013) कि तकनीकी कर्मचारियों की तैनाती न होने, पैकिंग सामग्री की अनुपलब्धता के कारण मशीनरी अप्रयुक्त पड़ी रहीं। अधीक्षक आयुर्वेद फार्मसी ने बताया (मई 2013) कि मशीनरी कम क्षमता, पैकिंग सामग्री के क्रय न किए जाने, ग्लास बोतल के स्थान पर प्लास्टिक बोतल का उपयोग किए जाने, तकनीकी कर्मचारियों की तैनाती न किए जाने, कैप्सूल के न बनाये जाने, विद्युत की उपलब्धता के कारण अप्रयुक्त पड़ी रहीं।

दोनों फार्मसियों में संयंत्र एवं मशीनें अप्रयुक्त पड़ी रहीं जिसके कारण उत्पादन में गुणवत्ता एवं मात्रा पर प्रभाव पड़ा

¹²³ 1. स्टीम डिस्टिलेशन प्लान्ट ₹ 3.20 लाख 2. ट्यूब क्रिम्पिंग विथ ट्यूब फिलिंग मशीन ₹ 0.22 लाख 3. जनरेटर ₹ 7.51 लाख 4. अवलेह फिलिंग मशीन ₹ 1.06 लाख 5. टेबलेट कोटिंग एवं पालिसिंग मशीन ₹ 1.11 लाख ।

¹²⁴ 1. 6 खरल ₹ 5.54 लाख 2. ट्यूब क्रिम्पिंग एण्ड फिलिंग मशीन ₹ 0.23 लाख 3. होरीजेंटल ऑटो कलेव ₹ 2.16 लाख 4. हाइड्रोमीटर ₹ 0.03 लाख 5. डी.ह्यूमिडिफायर ₹ 0.43 लाख 6. जनरेटर ₹ 7.45 लाख 7. आटोमेटिक टविन हेड लिक्विड फिलिंग मशीन ₹ 0.74 लाख ।

उत्तरों से यह दर्शित हुआ कि औषधियों के उत्पादन में मात्रा एवं गुणवत्ता में सुधार के लिए मशीनरी का इष्टतम उपयोग सुनिश्चित करने की पहल में कमी हुई।

यह सुझाव दिया जाता है कि सरकार उत्पादन में सुधार के लिये पर्याप्त मशीनरी एवं उपकरण उपलब्ध करवाने हेतु विचार करे।

2.5.3.6 प्रक्रिया हानि के मानदंडों को निर्धारित न करना

सरकार/विभाग ने औषधियों के निर्माण के दौरान प्रक्रिया हानि¹²⁵ के लिए कोई भी मानदंड निर्धारित नहीं किए थे। लेखा परीक्षा जांच में यह प्रकट हुआ कि 2010-13 की अवधि के दौरान शासकीय यूनानी फार्मसी भोपाल में 19 से 57 प्रकार के शास्त्रोक्त औषधियाँ एवं शासकीय आयुर्वेद ग्वालियर में 34 से 38 प्रकार की औषधियाँ उत्पादित की गई थी। औषधियों के निर्माण में प्रक्रिया हानि (10 प्रतिशत से अधिक) के प्रकरणों को नीचे तालिका में दर्शाया गया है।

तालिका 4:- औषधियों के निर्माण में प्रक्रिया हानि

सरल क्र.	उत्पादित औषधियों का नाम	प्रक्रिया हानि का प्रतिशत
शासकीय यूनानी फार्मसी, भोपाल		
1	इत्रीफल शाहत्रा	32
2	मरहम ए राल	28
3	रोगन ए सूरन्जान	57
4	दवा ए सुर्फा स्याह	23
5	सुफुफ अबयाज	20
6	सुफुफ चुटकी	10
7	रोगन ए तुर्ब	72
8	दवा ए सुर्फा जर्द	13
शासकीय आयुर्वेद फार्मसी भोपाल		
1.	कामदुधा रस	21
2.	अष्टांग लवण चूर्ण	10
3.	शुद्ध टंकण	43
4.	शुद्ध स्फटिका चूर्ण	48
5.	गोदन्ती भस्म	22
6.	मुक्ता शुक्ति भस्म	13

स्रोत:- संबंधित फार्मसियों द्वारा उपलब्ध कराई गई जानकारी

निर्धारित मानदंडों के अभाव में जड़ी बूटियों का इष्टतम उपयोग एवं अधिक प्रक्रिया हानि के कारण अभिनिश्चित नहीं किए जा सके थे।

इस ओर इंगित किए जाने पर (मार्च एवं मई 2013) विभाग एवं अधीक्षकों ने बताया कि विभाग द्वारा औषधियों के निर्माण में प्रक्रिया हानि के मानदंडों को निर्धारित नहीं किया गया था। सरकार निर्माण हानि के मानदंडों को निर्धारित करने पर विचार करे।

प्रक्रिया हानि के लिए कोई निर्धारित मानदण्ड नहीं थे। वास्तविक प्रक्रिया हानि 72 प्रतिशत तक रही

¹²⁵ कच्ची सामग्री की आगत मात्रा तथा उत्पादित औषधियों की निर्गत मात्रा के मध्य का अंतर प्रक्रिया हानि होती है।

2.5.4 वस्तु सूची नियंत्रण

2.5.4.1 जड़ी बूटियों का अधिक भंडार

वर्ष 2010-13 के दौरान फार्मसियों में जड़ी बूटियों की भंडार की स्थिति का वर्षवार मूल्य एवं उपयोग निम्नानुसार था।

कच्ची जड़ी बूटियों की भंडार स्थिति नीचे तालिका में दर्शाई गई है।

तालिका:-5 कच्ची जड़ी बूटियों की भंडार स्थिति का विवरण

वर्ष	आरम्भिक स्टॉक	वर्ष के दौरान क्रय	कुल	वर्ष के दौरान उपभोग	अंतिम स्टॉक	उपभोग का प्रतिशत
शासकीय यूनानी फार्मसी, भोपाल						
2010-11	29.53	18.58	48.11	10.28	37.83	21
2011-12	37.83	0.50	38.33	15.81	22.52	41
2012-13	22.52	52.03	74.55	13.64	60.91	18
शासकीय आयुर्वेद फार्मसी, ग्वालियर (औसत दर¹²⁶ के अनुसार)						
2010-11	42.40	52.91	95.31	35.54	59.77	37
2011-12	59.77	2.91	62.68	26.92	35.76	43
2012-13	35.76	113.27	149.03	30.04	118.99	20

स्रोत :- संबंधित फार्मसियों द्वारा उपलब्ध कराई गई जानकारी

उपर्युक्त तालिका से यह देखा जा सकता है कि कच्ची जड़ी बूटियों का पर्याप्त स्टॉक होने के बावजूद, उपलब्ध स्टॉक का उपभोग सुनिश्चित किए बिना क्रय किया गया था।

हमने यह भी देखा कि 2012-13 के अंत में ₹ 60.91 लाख एवं ₹ 118.99 लाख मूल्य की कच्ची जड़ी बूटियां स्टॉक में पड़ी हुई थी।

हमने यह देखा कि 29 जड़ी बूटियां जिनका मूल्य ₹ 3.72 लाख था 3 से 10 वर्ष से अधिक समय से यूनानी फार्मसी के स्टॉक में पड़ी थी जैसा कि परिशिष्ट 2.37 में दर्शाया गया है। इसी तरह से आयुर्वेद फार्मसी में ₹ 0.75 लाख मूल्य की 5 जड़ी बूटियां¹²⁷ सात से दस वर्ष से अधिक समय से स्टॉक में पड़ी थीं एवं औषधियों के रूप में उपयोग करने की समय सीमा समाप्त हो गई थी। 2010-11 से 2012-13 की अवधि के दौरान यूनानी फार्मसी भोपाल में कच्ची सामग्री का भौतिक सत्यापन नहीं किया गया था। आयुर्वेद फार्मसी ग्वालियर में केवल 2010-11 में भौतिक सत्यापन किया गया था। इसलिए दोनों अधीक्षकों को चालू वर्षों के दौरान स्थिति की जानकारी नहीं थी।

इस ओर इंगित किए जाने पर (मई 2013 एवं जून 2013) अधीक्षकों ने बताया कि शेष कच्ची जड़ी बूटियों का उपयोग भविष्य में औषधियों के निर्माण के लिए किया जाएगा। जड़ी बूटियों के उपयोग हेतु निर्धारित समय सीमा समाप्त पूर्ण करने वाले स्टॉक के संबंध में कार्रवाई संचालनालय के मार्ग दर्शन के अनुसार की जावेगी।

यूनानी फार्मसी में 29 कच्ची जड़ी बूटियाँ 3 से 10 वर्षों तक स्टॉक में पड़ी रही

¹²⁶ औसत दर = कुल मूल्य/कुल मात्रा, जहां (कुल मूल्य=पुराने भंडार का मूल्य+वर्ष के दौरान नई क्रय का मूल्य) और (कुल मात्रा= पुराने भंडार की मात्रा+ नई क्रय की मात्रा)। आयुर्वेद फार्मसी औसत दर के अनुसार भंडार लेखा का संधारण करती है।

¹²⁷ जायपत्री ₹ 5050, तेल सरसों ₹62964, पादल की छाल ₹ 2090, पोदीना सूखा ₹2616, लाक्षा ₹ 2684

उत्तर में क्रय की गई कच्ची जड़ी बूटियों के अल्प उपयोग के कारण का उल्लेख नहीं किया गया है। इसके अतिरिक्त, स्टॉक के भौतिक सत्यापन की प्रक्रिया का कोई उल्लेख नहीं किया गया था।

2.5.5 गुणवत्ता नियंत्रण

2.5.5.1 कच्ची सामग्री एवं उत्पादित औषधियों का परीक्षण न किया जाना

कच्ची जड़ी बूटियों का अपर्याप्त गुणवत्ता नियंत्रण एवं उत्पादित औषधियों में गुणवत्ता नियंत्रण का अभाव था

ड्रग एवं कॉस्मेटिक नियम 1945 के अनुसूची टी भाग प्रथम 1.1 जनरल रिक्वायरमेंट 1.1 (एफ) (ए) के प्रावधान के अनुसार सभी कच्ची सामग्रियों का नमूना लिया जाएगा एवं इनका परीक्षण या तो आयुर्वेद, सिद्धा एवं यूनानी विशेषज्ञों (गुणवत्ता नियंत्रण तकनीकी व्यक्ति) के द्वारा फार्मसी में अथवा सरकार द्वारा अनुमोदित प्रयोगशालाओं में करवाया जाएगा एवं अनुमोदित सत्यापन के पश्चात ही इसका उपयोग किया जाएगा। प्राप्ति, परीक्षण, अनुमोदन या अस्वीकृति एवं कच्ची सामग्री के उपयोग के अभिलेख संधारित किए जाएंगे। अनुसूची टी भाग प्रथम 1.1(एन) गुणवत्ता नियंत्रण के अनुसार प्रत्येक लाइसेंसधारी के लिए आवश्यक है कि उत्पादित औषधियों की जांच के लिये वह स्वयं के परिसर में गुणवत्ता नियंत्रण अनुभाग या सरकार द्वारा अनुमोदित परीक्षण प्रयोगशालाओं की सुविधा उपलब्ध कराये। गुणवत्ता नियंत्रण अनुभाग भाग दो सी में अनुशंसित उपकरण रखेगा।

हमने देखा कि आयुक्त ने अनुमोदित नमूनों के संदर्भ में कच्ची सामग्री के प्राप्ति के सत्यापन के लिए माल दाखिला समिति नियुक्त की जिसमें आयुर्वेद एवं यूनानी औषधियों के क्षेत्र के विशेषज्ञ थे।

लेखा परीक्षा जांच में पाया गया कि फार्मसियों में कच्ची सामग्री के नमूने लिए गए थे इन नमूनों का परीक्षण आयुर्वेद एवं यूनानी विशेषज्ञों द्वारा फार्मसियों में या अनुमोदित प्रयोग शालाओं द्वारा किया था। कच्ची जड़ी बूटियों के नमूनों का परीक्षण, अनुमोदन या अस्वीकृति के संबंध में कोई भी अभिलेख लेखा परीक्षा को प्रस्तुत नहीं किए गये। फार्मसियों के अभिलेखों की जांच में पाया कि फार्मसियों के पास अपने परिसर में न तो उत्पादित औषधियों के अपने यहां गुणवत्ता नियंत्रण के लिए अनुशंसित उपकरण युक्त दवा परीक्षण प्रयोगशाला थी और न ही उनका शासन द्वारा अनुमोदित प्रयोगशालाओं से परीक्षण कराया गया था।

इस ओर इंगित किए जाने पर (जून 2013) दोनों अधीक्षकों ने बताया कि संचालनालय से प्राप्त नमूने के साथ मिलान के पश्चात, माल दाखिला समिति के अनुमोदन के पश्चात कच्ची सामग्री की आवक की गई थी। उत्पादित औषधियों के गुणवत्ता नियंत्रण के परीक्षण न करने पर अधीक्षकों एवं संचालनालय ने बताया (अप्रैल 2013) कि परिसर में दवा परीक्षण प्रयोगशालाएं उपलब्ध नहीं थी एवं शासकीय दवा परीक्षण प्रयोग शाला के असंचालन के कारण गुणवत्ता नियंत्रण के लिए औषधियों का परीक्षण नहीं कराया गया।

इस प्रकार ड्रग एवं कॉस्मेटिक नियम 1945 के प्रावधानों की उपेक्षा की गई थी। गुणवत्ता के परीक्षण के अभाव में कच्ची सामग्री का क्रय एवं गुणवत्तायुक्त औषधियों का उत्पादन प्रश्न योग्य हो जाता है एवं मानव स्वास्थ्य पर इसका प्रतिकूल प्रभाव पड़ सकता है।

2.5.6 आंतरिक नियंत्रण

2.5.6.1 विभागीय अधिकारियों द्वारा निरीक्षण एवं आंतरिक लेखापरीक्षा

निरीक्षण एवं आंतरिक
लेखापरीक्षा में कमी थी

निर्धारित प्रक्रिया के अनुसार विभाग की सुचारु कार्यप्रणाली को सुनिश्चित करने के लिए विभागीय अधिकारियों द्वारा आवधिक निरीक्षण एक महत्वपूर्ण एवं प्रभावशाली साधन है। फार्मेशियों की कार्यप्रणाली के लिए कोई भी निर्धारित आन्तरिक नियंत्रण प्रणाली नहीं है।

जांच में पाया गया कि आयुक्त की आयुर्वेद फार्मसी, ग्वालियर में एक यात्रा को छोड़कर विभागीय अधिकारियों द्वारा न तो किसी भी फार्मसी का निरीक्षण किया गया और न ही 2010-13 के दौरान संचालनालय की आन्तरिक लेखापरीक्षा शाखा द्वारा शासकीय यूनानी फार्मसी भोपाल के अवधि जनवरी 2009 से अप्रैल 2011 को छोड़कर कोई लेखा परीक्षा की गई थी।

उपरोक्त स्थिति से यह दर्शित होता है कि निरीक्षण एवं आन्तरिक नियंत्रण प्रणाली की मुख्यतः उपेक्षा की गई थी।

यह सुझाव दिया जाता है कि सरकार नियंत्रण तंत्र का सुदृढीकरण एवं निरीक्षणों पर विचार करे।

2.5.6.2 अनुवीक्षण के लिये प्रतिवेदन/विवरणी का संधारण करना

अनुवीक्षण तंत्र का
अभाव

अधीक्षकों द्वारा उत्पादन पर नियंत्रण के लिए आवश्यक जानकारी प्रतिवेदनों/विवरणियों के माध्यम से संधारित नहीं की गई थी। इस तरह एक माह में भंडार से उत्पादन अनुभाग को जारी सामग्री का विवरण एवं उस माह में उस अनुभाग द्वारा उत्पादित मात्रा तुरन्त उपलब्ध नहीं थी। अतः यह सुनिश्चित नहीं किया जा सका था कि उत्पादन, अनुभाग को जारी की गई सामग्री के अनुसार था। हमने यह भी देखा कि संचालनालय को उत्पादन का मासिक या आवधिक विवरण प्रेषित करने हेतु कोई अनुवीक्षण तंत्र विकसित नहीं किया गया था। इस ओर इंगित किए जाने पर यह पुष्टि की गई (जून 2013) कि अधीक्षक शासकीय यूनानी फार्मसी भोपाल द्वारा संचालनालय को उत्पादन का कोई प्रतिवेदन नहीं भेजा गया था। जबकि ग्वालियर आयुर्वेद फार्मसी द्वारा प्रतिवेदन भेजे जा रहे थे, आयुक्त द्वारा लक्ष्यों की प्राप्ति न करने पर कोई कार्रवाई नहीं की गई थी।

2.5.7 निष्कर्ष

आयुष फार्मेशियों की स्थापना का उद्देश्य सभी आयुष चिकित्सालयों एवं औषधालयों को गुणवत्तायुक्त औषधियों की आपूर्ति करना था। तथापि फार्मेशियों की कार्य के प्रति सामान्यतः उदासीनता थी क्योंकि फार्मेशियों की उत्पादन क्षमता के इष्टतम उपयोग के लिए आयोजना की कमी थी। यहां कोई कार्यसंचालन नियमावली नहीं थी एवं आवश्यकता के आधार पर औषधियों के उत्पादन के वार्षिक लक्ष्य निर्धारित नहीं किए गये थे। फार्मेशियां आवश्यकता की पूर्ति हेतु औषधियां उत्पादित करने में विफल रहीं एवं औषधियाँ अन्य एजेन्सियों से क्रय की गई थी। औषधियों के उत्पादन के लिये कच्ची जड़ी बूटियों की अधिप्राप्ति हेतु केन्द्रीय क्रय प्रणाली क्रय करने एवं फार्मेशियों को कच्ची जड़ी बूटियों की पर्याप्त मात्रा उपलब्ध कराने में विफल रही। प्रक्रिया हानि के लिये मानदंड निर्धारित नहीं थे एवं उत्पादन में अत्यधिक हानियां थी। फार्मेशियों को न लाभ न

हानि के आधार पर कार्य करना था तथापि उत्पादित औषधि के प्रत्येक एक रूपये के लिए व्यय ₹ 2.93 से ₹ 7.02 के मध्य था। फार्मेशियाँ ड्रग एवं कॉस्मेटिक नियम 1945 के अन्तर्गत आवश्यकतानुसार पूर्ण रूप से सज्जित नहीं थी अप्रयुक्त मशीनरी/उपकरण पाये गये। विभागीय अधिकारियों द्वारा निरीक्षण एवं आन्तरिक लेखा परीक्षा में कमी थी। इस तरह फार्मेशियों की स्थापना के उद्देश्य को प्राप्त नहीं किया जा सका था।

प्रकरण सरकार को अगस्त 2013 में अक्टूबर एवं नवम्बर 2013 में जारी स्मरण पत्रों के साथ प्रतिवेदित किया गया था; उनके उत्तर (नवम्बर 2013) प्राप्त नहीं हुए हैं।

तीसरा अध्याय

लेनदेन लेखापरीक्षा

- 3.1 लाइली लक्ष्मी योजना के कार्यान्वयन की समीक्षा
- 3.2 नियमों, आदेशों, प्रक्रियाओं इत्यादि का अनुपालन न किया जाना
- 3.3 असावधानी/नियंत्रण में विफलता

तीसरा अध्याय: लेनदेन लेखापरीक्षा

सरकारी विभागों, उनकी क्षेत्रीय संरचनाओं तथा स्वशासी निकायों की लेखापरीक्षा से संसाधनों के प्रबंधन में कमी तथा नियमितता, औचित्य एवं मितव्ययिता के मानकों के पालन में विफलता के अनेक उदाहरण सामने आये हैं। इन्हें आगामी कंडिकाओं में प्रस्तुत किया गया है।

महिला एवं बाल विकास विभाग

3.1 लाइली लक्ष्मी योजना के कार्यान्वयन की समीक्षा

कार्यपालन सारांश

मध्यप्रदेश शासन द्वारा परिवार नियोजन को प्रोत्साहित करने, लिंगानुपात को पुनः स्थापित करने, बाल विवाह को रोकने एवं बालिकाओं की शिक्षा के स्तर में सुधार के उद्देश्यों के साथ लाइली लक्ष्मी योजना (योजना) को अप्रैल 2007 में प्रारंभ किया गया था। योजना के अन्तर्गत बालिका अथवा उसके माता पिता को राष्ट्रीय बचत पत्रों (एन.एस.सी.) के रूप में वित्तीय सहायता प्रदाय की जाती है। हमने अवधि 2010-13 के दौरान कार्यान्वयन में कमियाँ पायीं।

आँगनबाड़ी केन्द्रों में पंजीकरण क्रमांक से संबंधित अभिलेखों का संधारण और हितग्राहियों से आवेदन पत्रों की आँगन बाड़ी केन्द्रों पर प्राप्ति दिनांक के परिप्रेक्ष्य में अभिलेखों का संधारण अपर्याप्त था। राष्ट्रीय बचत पत्रों को जारी करने संबंधी पात्रता के मापदण्डों का सख्ती से अनुसरण नहीं किया गया था।

बाल विकास परियोजना अधिकारियों द्वारा आँगनबाड़ी केन्द्रों पर नियंत्रण के अभाव के परिणामस्वरूप मृत्यु के प्रकरणों की पहले से जारी एन.एस.सी.की राशि का समर्पण नहीं किया गया। अनुवर्ती राष्ट्रीय बचत पत्रों के 142 माह तक बिलंब से जारी करने के फलस्वरूप हितग्राहियों को ब्याज की हानि हुई। हितग्राहियों की मृत्यु के बाद भी एन.एस.सी. जारी की गई।

परियोजना कार्यालय स्तर पर प्रभावशाली एवं कुशल नियंत्रण के अभाव के फलस्वरूप हितग्राहियों को पांच से अधिक एन.एस.सी. जारी की गई थी। युक्त द्वारा परियोजना कार्यालय पर योजना के कार्यान्वयन निगरानी नहीं की गयी थी।

3.1.1 प्रस्तावना

परिवार नियोजन को प्रोत्साहित करने, लिंगानुपात को पुनः स्थापित करने, बाल विवाह को रोकने एवं शिक्षा के स्तर में सुधार के उद्देश्यों के साथ राज्य शासन द्वारा लाइली लक्ष्मी योजना (योजना) को प्रारंभ (अप्रैल 2007) किया गया था। राज्य में योजना का

परिचालन महिला एवं बाल विकास विभाग द्वारा किया गया। जिस बालिका का जन्म 01 जनवरी 2006 के पश्चात हुआ था वह योजना के लाभ हेतु संबंधित आँगनबाड़ी केन्द्र में पंजीकरण हेतु पात्र होगी, यदि उनके पालक राज्य के मूल निवासी हो, दो या दो से कम बच्चों पर परिवार नियोजन अपनाया गया हो एवं आयकर दाता न हो। बालिका के जन्म से एक वर्ष के भीतर पंजीकरण किया जाना चाहिये। योजना में यह भी प्रावधान किया गया था कि यदि पहले बच्चे का पूर्व में पंजीकरण नहीं कराया जा सका तो प्रथम बालिका संतान का, द्वितीय संतान के जन्म के एक वर्ष के अंदर पंजीकरण किया जा सकता था।

शासन स्तर महिला एवं बाल विकास के प्रमुख सचिव योजना के सम्पूर्ण कार्यान्वयन हेतु जिम्मेदार हैं। योजना का कार्यान्वयन राज्य स्तर पर आयुक्त, जिला स्तर पर 50 जिला कार्यक्रम अधिकारी (मार्च 2012 तक)/जिला महिला सशक्तिकरण अधिकारी (अप्रैल - 2012 से), परियोजना स्तर पर 453 बाल विकास परियोजना अधिकारियों और आँगनबाड़ी केन्द्र स्तर पर 80160 आँगनबाड़ी कार्यकर्ताओं द्वारा किया जाता है।

बालिका के नाम से वित्तीय सहायता ₹ 6000/- के राष्ट्रीय बचत पत्र (एन.एस.सी.) के रूप में प्रति वर्ष, पांच वर्षों तक प्रदाय किए जायेंगे। 18 वर्ष की आयु तक बालिका के अविवाहित रहने तथा 12वीं कक्षा की परीक्षा में सम्मिलित होने पर उसे एक लाख से अधिक राशि का भुगतान 21 वर्ष की आयु पूर्ण होने पर किया जायेगा। इसके अतिरिक्त बालिका के कक्षा 6वीं, 9वीं, 11वीं में प्रवेश लेने पर क्रमशः ₹ 2000/-, ₹ 4000/-, ₹ 7500/- की पात्रता होगी। इसके साथ 11वीं तथा 12वीं कक्षा में अध्ययनरत रहने पर ₹ 200 प्रतिमाह छात्रवृत्ति वितरण की जायेगी। एन.एस.सी. की परिपक्वता अवधि पूर्ण होने पर बालिका को अंतरिम भुगतान करने के पश्चात शेष बची राशि का एन.एस.सी.के रूप में पुनः निवेश किया जायेगा।

योजना के अन्तर्गत अवधि 2010-11, 2011-12, 2012-13 के दौरान आवंटन क्रमशः ₹ 323.46 करोड़, ₹ 694.60 करोड़ तथा ₹ 897.24 करोड़ के विरुद्ध ₹ 316.34 करोड़, ₹ 691.60 करोड़ तथा ₹ 892.33 करोड़ व्यय किया गया था।

योजना के कार्यान्वयन की लेखापरीक्षा यह आकलन करने के लिये की गयी थी कि क्या लक्षित पात्र बालिकाओं को योजना के अन्तर्गत लाभ प्राप्त हो रहा है; और योजना के कार्यान्वयन हेतु प्रक्रियात्मक नियंत्रण के साथ साथ निगरानी पर्याप्त थी। योजना के कार्यान्वयन की समीक्षा हेतु राज्य के 453 परियोजना कार्यालय एवं 80160 आँगनबाड़ी केन्द्रों में से 15 जिलों के 127 परियोजना कार्यालयों¹ (पी ओ) के अन्तर्गत 7508 आँगनबाड़ी केन्द्रों (ए डब्लू सी²) के अभिलेखों की अवधि 2010-13 की नमूना जांच की गई थी। राज्य में अवधि 2010-13 में योजना पर किये गये राशि ₹ 1900.27 करोड़ व्यय में से लेखापरीक्षा में व्यय ₹ 638.16 करोड़ (34 प्रतिशत) समाहित किया गया।

¹ जबलपुर:-13पीओ, छिंदवाड़ा:-14पीओ, उज्जैन:-14पीओ, बैतूल:-12पीओ, धार:-16पीओ, इन्दौर:-15पीओ, बालाघाट:-11पीओ, भोपाल:-10पीओ, सागर:-16पीओ, छतरपुर:-1पीओ, (छतरपुर ग्रामीण), गुना:-1पीओ(आरोन), राजगढ़:-1पीओ(ब्यावरा), अलीराजपुर:-1पीओ(अलीराजपुर), नरसिंहपुर:-1पीओ(नरसिंहपुर), शिवपुरी:-1पीओ(पिछोर)

² जबलपुर:-405, छिंदवाड़ा:-1274, उज्जैन:-713, बैतूल:-1256, धार:-1322, इन्दौर:-594, बालाघाट:-532, भोपाल:-524, सागर:-539, छतरपुर:-49(छतरपुर ग्रामीण), गुना:-50(आरोन), राजगढ़:-50(ब्यावरा), अलीराजपुर:-50(अलीराजपुर), नरसिंहपुर:-50(नरसिंहपुर), शिवपुरी:-50(पिछोर), खाचरोद:-50।

लेखापरीक्षा निष्कर्ष

3.1.2 आवेदकों की पात्रता की पुष्टि करना

3.1.2.1 हितग्राहियों के चयन के लिए अभिलेखों का अनुचित संधारण

संचालनालय महिला एवं बाल विकास विभाग द्वारा जारी निर्देशों (मार्च 2007) के अनुसार बालिका के जन्म दिनांक से एक वर्ष के अन्तर्गत बालिका का पंजीयन आँगनबाड़ी केन्द्रों में होना था। आँगनबाड़ी कार्यकर्ता (ए डब्ल्यू डब्ल्यू) द्वारा आवेदन पत्रों को प्राप्त कर पात्र हितग्राहियों के पंजीकरण दिनांक के लेखांकन द्वारा पंजीकरण करना था। आँगनबाड़ी कार्यकर्ता द्वारा आवेदन पत्रों की जांच करने के बाद पात्र हितग्राहियों की अनुशंसा सहित इन्हें बाल विकास परियोजना अधिकारी को प्रेषित किया जाना था। अपात्र आवेदकों के आवेदन पत्र और उनकी सूची को आँगनबाड़ी केन्द्रों में रखना था और बालिका के माता पिता अथवा अभिभावकों को अपात्रता संबंधी लिखित में सूचना प्रेषित करनी थी।

हितग्राहियों के पंजीकरण संबंधी अभिलेखों का संधारण अपर्याप्त था

(i) चयनित परियोजना कार्यालयों में संधारित आवेदन पत्रों³ की जांच में पाया गया (जुलाई 2013) कि सभी प्रकरणों में आवेदन पत्रों/पंजी पर पंजीयन क्रमांक और आवेदन पत्रों की प्राप्ति दिनांक अंकित नहीं थी। इसलिए हितग्राहियों की पात्रता संबंधी शर्तों की पूर्ति अभिनिश्चित करना संभव नहीं था और कि क्या आँगनबाड़ी केन्द्रों द्वारा हितग्राहियों का पंजीकरण निर्धारित समयावधि में किया गया था अर्थात् बालिका के जन्म दिनांक से एक वर्ष के भीतर।

(ii) हमने 7508 आँगनबाड़ी केन्द्रों में पाया (जुलाई 2013) कि अपात्र आवेदकों के संबंध में न तो आवेदन पत्रों को रखा गया न ही उनके संबंध में आँगनबाड़ी केन्द्रों पर अभिलेखों का संधारण किया गया था। इसलिए यह अभिनिश्चित करना संभव नहीं था कि आवेदन पत्र किस आधार पर अस्वीकार किए गये थे और कि क्या बालिका के अपात्रता की उनके अविभावकों को विधिवत सूचना दी गई थी जैसा कि योजना में प्रावधान था।

अस्वीकृत आवेदन पत्रों के अभिलेखों का संधारण/रखरखाव नहीं किया गया था

यह इंगित किए जाने पर बाल विकास परियोजना अधिकारियों ने उत्तर में कहा (जुलाई 2013) कि आँगनबाड़ी कार्यकर्ताओं और पर्यवेक्षकों को इस संबंध में निर्देश जारी किए जायेंगे।

बाल विकास परियोजना अधिकारियों के उत्तर से इस बात की पुष्टि होती है कि आँगनबाड़ी केन्द्रों पर उचित अभिलेखों का संधारण नहीं किया गया था और लाभार्थी की पात्रता सुनिश्चित किए बिना एन एस सी जारी करने की संभावना से इंकार नहीं किया जा सकता है।

योजना के लाभ से कोई पात्र बालिका वंचित न रह जाए यह सुनिश्चित करने हेतु उचित अभिलेखों का संधारण किया जाना चाहिए।

³ जबलपुर-7758, छिंदवाड़ा-21518, उज्जैन-15647, बैतूल-18171, धार-14103, इन्दौर-24678, बालाघाट-12383, भोपाल-12468, सागर-9516, छतरपुर-889(छतरपुर ग्रामीण), गुना-984(आरोन), राजगढ़-494(ब्यावरा), अलीराजपुर-654(अलीराजपुर), नरसिंहपुर-1304(नरसिंहपुर), शिवपुरी-841(पिछोर), खाचरोद-795 कुल योग-1,42,203।

3.1.2.2 हितग्राहियों की पात्रता सुनिश्चित किए बिना एन एस सी जारी करना।

योजना के दिशा निर्देशों के अनुसार बाल विकास परियोजना अधिकारी को आँगनबाड़ी केन्द्रों से प्राप्त अभिलेखों के आधार पर जांच करने के पश्चात प्रत्येक प्रकरणों को स्वीकृति/अनुमोदित करने, एन एस सी एवं शैक्षणिक लाभ आदि को समय पर स्वीकृत एवं जारी करने की निगरानी करने के लिए एक पंजी (एल एल वाई-2) का संधारण किया जाना था। इस प्रकार बाल विकास अधिकारी को पात्र प्रकरणों को स्वीकृत कर उनकी सूची जिला कार्यक्रम अधिकारियों को प्रेषित करनी थी। इसके पश्चात जिला कार्यक्रम अधिकारियों द्वारा पात्र प्रकरणों की सूची और एन एस सी क्रय के लिए राशि संबंधित डाकघरों को चैक के माध्यम से प्रेषित करनी थी। डाकघर एन एस सी हितग्राही के नाम से जारी करता है। एन एस सी का वितरण बालिका के अविभावकों को आँगनबाड़ी केन्द्रों द्वारा किया जाता है। बाल विकास परियोजना अधिकारियों को द्वितीय एवं अनुवर्ती एन एस सी जारी करने से पूर्व आँगनबाड़ी कार्यकर्ता से उपलब्ध जानकारी के आधार पर हितग्राही की पात्रता शर्तों को सुनिश्चित करना था।

हितग्राहियों द्वारा पात्रता की शर्तों का पालन सुनिश्चित किए बिना द्वितीय एवं अनुवर्ती एन एस सी (मूल्य: ₹ 67.50 लाख) जारी की गई

126 परियोजना कार्यालयों और 7458 आँगनबाड़ी केन्द्रों पर संधारित अभिलेखों की जांच में पाया गया कि 2,60,574 प्रकरणों (बैरसिया-2 को छोड़कर) में आँगनबाड़ी कार्यकर्ताओं से हितग्राहियों की पात्रता संबंधी जानकारी प्राप्त किए बिना द्वितीय एवं अनुवर्ती एन एस सी जारी की गई थी। आगे पाया गया कि 89 परियोजना कार्यालयों⁴ में 707⁵ हितग्राहियों को 1125 एन एस सी मूल्य ₹ 67.50 लाख की द्वितीय एवं अनुवर्ती एन एस सी जारी की गई थीं जिनकी एन एस सी जारी होने से पूर्व मृत्यु हो चुकी थी (परिशिष्ट 3.1)। हमने यह भी पाया कि हितग्राहियों की मृत्यु के बाद जारी एन एस सी की संख्या एक एन एस सी से सभी पांच एन एस सी तक थी। बाल विकास परियोजना अधिकारियों द्वारा द्वितीय एवं अनुवर्ती एन एस सी के संबंध में पात्रता मापदण्डों की पूर्ति किए बिना द्वितीय एवं अनुवर्ती एन एस सी जारी करने के फलस्वरूप उक्त अनियमितताएं हुईं।

यह इंगित किए जाने पर बाल विकास परियोजना अधिकारियों ने उत्तर में लेख किया (जुलाई 2013) कि आँगनबाड़ी कार्यकर्ताओं द्वारा मृत्यु की सूचना नियत समय पर परियोजना कार्यालय को नहीं दी गई थी।

उत्तर मान्य नहीं है क्योंकि बाल विकास परियोजना अधिकारियों का उत्तरदायित्व आँगनबाड़ी कार्यकर्ताओं से प्रतिवेदन प्राप्त करना था और द्वितीय एवं अनुवर्ती एन एस सी जारी करने से पूर्व हितग्राहियों की पात्रता सुनिश्चित करनी थी।

आँगनबाड़ी केन्द्रों से प्राप्त सूचना/अभिलेख बाल विकास परियोजना अधिकारी द्वारा प्राप्त कर उचित प्रकार से संधारण किया जाना चाहिए जिससे योजना का लाभ केवल पात्र हितग्राहियों तक पहुँचना सुनिश्चित हो सके।

⁴ जबलपुर:-13, छिदवाड़ा:-14, उज्जैन:-4, बैतूल:-2, धार:-16 इन्दौर:-15, बालाघाट:-11, भोपाल एवं सागर:-11, राजगढ़:-1 (ब्यावरा), अलीराजपुर:-1 (अलीराजपुर), शिवपुरी:-1 (पिछोर),

⁵ हितग्राहियों को मृत्यु के बाद जारी एन एस सी का विवरण:-

जारी एन एस सी की संख्या	I	II	III	IV	V	कुल
हितग्राहियों की संख्या	425	178	75	26	3	707
मृत्यु के बाद जारी कुल एन एस सी की संख्या	425	356	225	104	15	1125

हितग्राहियों की मृत्यु के प्रकरण में एन एस सी की राशि (₹ 1.47 करोड़) को शासकीय खाते में जमा करने के संबंध में कोई कार्यवाही नहीं की गई

3.1.2.3 हितग्राहियों की मृत्यु के प्रकरण में राशि समर्पण न किया जाना

योजना के प्रावधानों के अनुसार हितग्राहियों की मृत्यु की सूचना आँगनबाड़ी कार्यकर्ताओं से प्राप्त होने पर परियोजना अधिकारियों द्वारा एन एस सी की राशि शासकीय खाते में जमा की जानी थी। आँगनबाड़ी केन्द्रों में हितग्राहियों की जन्म एवं मृत्यु के अभिलेखों की जांच में पाया गया कि अवधि 2007-2013 के दौरान 98 परियोजना कार्यालयों की नमूना जांच में 1330 हितग्राहियों⁶ की मृत्यु हो चुकी थी जिन्हें 2457 एन एस सी राशि ₹ 1.47 करोड़ जारी हुई थी (परिशिष्ट 3.2) तथापि बाल विकास परियोजना अधिकारियों द्वारा एन एस सी को निरस्त करने और राशि ₹ 1.47 करोड़ शासकीय खाते में जमा करने हेतु कोई कार्यवाही प्रारंभ नहीं की गई।

यह इंगित किए जाने पर बाल विकास परियोजना अधिकारियों ने उत्तर में लेख किया (जुलाई 2013) कि इस संबंध में आवश्यक कार्यवाही की जायेगी।

उत्तर से इस बात की पुष्टि होती है कि आँगनबाड़ी केन्द्रों से मृत प्रकरणों के संबंध में प्रतिवेदन/विवरणी के माध्यम से बाल विकास परियोजना अधिकारी द्वारा निगरानी नहीं की गई थी परिणामस्वरूप एन एस सी का समर्पण नहीं किया गया।

बाल विकास परियोजना अधिकारी को यह सुनिश्चित करना चाहिये कि मृत हितग्राहियों के एन एस सी की राशि शासकीय खाते में जमा की जाये।

3.1.3 एन एस सी जारी करना

3.1.3.1 अनुवर्ती एन एस सी विलम्ब से जारी करना।

योजना के दिशा निर्देशों के अनुसार प्रथम एन एस सी जारी होने के दिनांक के बाद से 12 माह, 24 माह, 36 माह तथा 48 माह में अनुवर्ती एन एस सी (द्वितीय, तृतीय, चतुर्थ तथा पंचम) जारी की जानी थी। योजना में निवेश की योजना अनुसार यदि सभी एन एस सी समय पर जारी की जाती हैं तो पात्र लाभार्थियों को उसकी उम्र के 21 वर्ष पूर्ण होने पर एक निश्चित राशि (अंतरिम भुगतान सहित) राशि ₹ 1,18,177 प्राप्त होने का अनुमान लगाया गया था।

हितग्राहियों को अनुवर्ती एन एस सी विलम्ब से जारी करने के कारण ब्याज (₹ 0.26 करोड़) की हानि हुई

127 परियोजना कार्यालयों⁷ की चयनित 7508 आँगनबाड़ी केन्द्रों में 3053 प्रकरणों (4320 की नमूना जांच में से) के अभिलेखों की जांच में पाया गया (जुलाई 2013) कि अनुवर्ती एन एस सी के जारी करने में 02 दिन से 142 माहों तक विलम्ब⁸ हुआ था। जिसके फलस्वरूप ब्याज के रूप में राशि ₹ 25.95 लाख की हानि हुई थी (जैसा कि परिशिष्ट 3.3 में उल्लेखित है)। जिसके परिणाम स्वरूप योजना अनुसार हितग्राहियों को निश्चित लाभ (₹ 1,18,177) प्राप्त नहीं हो सकेंगे।

यह इंगित किए जाने पर आयुक्त ने कहा (दिसम्बर 2013) कि नये प्रकरणों की ओर अधिक ध्यान दिया गया परिणामस्वरूप अनुवर्ती एन एस सी जारी करने में विलंब हुआ।

⁶ पैरा 3.1.2.2 के 707 हितग्राही शामिल हैं।

⁷ जबलपुर:-13पीओ, छिंदवाड़ा:-14पीओ, उज्जैन:-14पीओ, बैतूल:-12पीओ, धार:-16पीओ, इन्दौर:-15पीओ, बालाघाट:-11पीओ, भोपाल:-10पीओ, सागर:-16पीओ, छतरपुर:-1पीओ(छतरपुर ग्रामीण), गुना:-1पीओ(आरोन), राजगढ़:-1पीओ, (ब्यावरा), अलीराजपुर:-1पीओ(अलीराजपुर), नरसिंहपुर:-1पीओ(नरसिंहपुर), शिवपुरी:-1पीओ(पिछोर)

⁸ प्रथम एन एस सी जारी होने की दिनांक को नियत तिथि मान्य करते हुए।

उत्तर से इस बात की पुष्टि होती है कि कार्यक्रम के अन्तर्गत पहले से ही लाभान्वित हितग्राहियों के प्रकरणों की निगरानी के संबंध में विभाग उदासीन था, परिणामस्वरूप हितग्राहियों को योजना के अनुसार निश्चित राशि प्राप्त नहीं हो सकेगी।

यह सुझाव है कि ब्याज की हानि से बचने के लिए द्वितीय एवं अनुवर्ती एन एस सी को नियत समय पर जारी किया जाये।

3.1.3.2 हितग्राहियों को पांच से अधिक एन एस सी जारी करना

योजना के प्रावधानों के अनुसार आवेदन पत्रों के पंजीकरण दिनांक से हितग्राहियों को ₹ 6000/- की एन एस सी प्रतिवर्ष, पांच वर्ष के लिए परियोजना कार्यालयों द्वारा जारी की जानी थी।

पांच एन एस सी को जारी करने के प्रावधान के विरुद्ध पांच से अधिक एन एस सी (मूल्य ₹0.14 करोड़) जारी की गई।

127 परियोजना कार्यालयों के अभिलेखों की नमूना जांच (अप्रैल से अगस्त 2013) में पाया गया कि बाल विकास परियोजना अधिकारी द्वारा एल एल वाई-II⁹ पंजी की जांच नहीं की गई साथ ही आंगनबाड़ी केन्द्रों से पात्रता संबंधी जानकारी भी प्राप्त नहीं की गई थी। हमने यह भी पाया कि 30 परियोजना कार्यालयों¹⁰ में अवधि (2010-13) के दौरान 185 हितग्राहियों¹¹ को अधिकतम पांच एन एस सी से अधिक 231 एन एस सी राशि ₹13.86 लाख (231 एन एस सी x 6000) जारी की गई थी। जैसा कि जिलेवार विवरण परिशिष्ट 3.4 में दर्शाया गया है।

यह इंगित किए जाने पर विभाग द्वारा लेख (दिसम्बर -2013) किया गया कि अधिक जारी एन एस सी की राशि शासकीय खाते में जमा की जायेगी।

उत्तर से इस बात की पुष्टि होती है कि कमजोर निगरानी एवं अभिलेख संधारण के फलस्वरूप हितग्राहियों को योजना के प्रावधानों के विरुद्ध पांच से अधिक एन एस सी जारी की गई।

3.1.3.3 पात्रता सुनिश्चित किए बिना लाभान्वित करना

योजना के प्रावधानों के अनुसार योजना के अन्तर्गत द्वितीय बालिका के आवेदक होने के प्रकरण में माता पिता को द्वितीय बालिका के जन्म के एक वर्ष के अन्तर्गत परिवार नियोजन अपनाना चाहिए था। माता पिता द्वारा उक्त शर्त की पूर्ति नहीं की जाती तो द्वितीय एवं अनुवर्ती एन एस सी जारी नहीं की जाना थी। तथापि 24 परियोजना कार्यालयों¹² में हमने पाया कि द्वितीय बालिका के 208 प्रकरणों में योजना में उल्लेखित अनुसार परिवार नियोजन की शर्त की पूर्ति के संबंध में आंगनबाड़ी केन्द्र से आवश्यक प्रमाण पत्र प्राप्त किए बिना ही द्वितीय एवं अनुवर्ती (426 एन एस सी राशि ₹ 25.56 लाख जिसका विवरण परिशिष्ट 3.5 में दिया गया है) एन एस सी स्वीकृत की गयी थीं।

यह इंगित किये जाने पर विभाग ने लेख (दिसम्बर 2013) किया कि परिवार नियोजन की शर्त सिर्फ द्वितीय बालिका के लिए है।

माता पिता के परिवार नियोजन अपनाने को सुनिश्चितता किए बिना निरंतर लाभ दिया गया।

⁹ एल एल वाई-II पंजी परियोजना कार्यालयों पर संधारित होती है जिसमें हितग्राही एवं उसको जारी एन एस सी का विवरण रखा जाता है।

¹⁰ छिंदवाड़ा-07, बैतूल-05, इन्दौर-11, बालाघाट-4, भोपाल तथा सागर-2, अलीराजपुर-1

¹¹ 152 हितग्राहियों को 6 एन एस सी तक, 23 हितग्राहियों को 6 और 7 एन एस सी तक, 7 हितग्राहियों को 6,7 तथा 8 एन एस सी तक, 3 हितग्राहियों को 6,7,8 तथा 9 एन एस सी तक

¹² जबलपुर-1पीओ, छिंदवाड़ा-8पीओ, बैतूल-2पीओ, इन्दौर-1पीओ, बालाघाट-3पीओ, भोपाल तथा सागर-5पीओ, छतरपुर-1पीओ(छतरपुर ग्रामीण), गुना-1पीओ(आरोन), अलीराजपुर-1पीओ(अलीराजपुर), नरसिंहपुर-1पीओ(नरसिंहपुर)

उत्तर लेखापरीक्षा आपत्ति से सुसंगत नहीं है।

3.1.4 निगरानी एवं नियंत्रण

3.1.4.1 निगरानी एवं पर्यवेक्षण का अभाव

योजना के दिशा निर्देशों के अनुसार परियोजना कार्यालयों में पंजीकृत पाँच प्रतिशत प्रकरणों का सत्यापन विभागाध्यक्ष द्वारा ऐसी रीति से किया जाना आवश्यक था जैसा कि आयुक्त द्वारा निर्धारित किया गया हो।

पंजीकृत प्रकरणों का विभागाध्यक्ष द्वारा सत्यापन करने के संबंध में अभिलेखों का प्रस्तुत न किया जाना

127 परियोजना कार्यालयों की अभिलेखों की नमूना जांच में हमने पाया कि परियोजना कार्यालयों पर उक्त सत्यापन होने के संबंध में अभिलेखों में कोई विवरण उपलब्ध नहीं था। अनुचित रिकार्ड रखने, हितग्राहियों के मृत्यु के प्रकरणों में सूचना न देने, एन एस सी का विलंब से जारी किया जाना, पांच से अधिक एन एस सी जारी करना, अपात्र बालिका को एन एस सी जारी किया जाना, के उदाहरणों से निगरानी एवं नियंत्रण का अप्रभावी होना स्पष्ट था जैसा कि पूर्व कंडिकाओं में उल्लेख किया गया था।

यह इंगित किये जाने पर विभाग द्वारा (दिसम्बर 2013) लेख किया गया कि संचालनालय के वरिष्ठ अधिकारियों द्वारा स्वीकृत प्रकरणों का नियमित सत्यापन किया जाता है।

उत्तर मान्य नहीं है क्योंकि इस संबंध में क्षेत्रीय कार्यालयों में कोई अभिलेख नहीं पाया गया।

योजना के सफल कार्यान्वयन के लिए प्रत्येक स्तर पर योजना की प्रभावी निगरानी की जानी चाहिए।

3.1.4.2 प्रचार के लिए कार्ययोजना

प्रचार पर अल्प व्यय किया गया

दिशा निर्देशों के अनुसार योजना के लिए कुल प्रावधान का एक प्रतिशत योजना के प्रचार हेतु पृथक से प्रावधान करना था। अवधि 2010-13 के दौरान ₹ 19.15 करोड़ प्रचार के लिए देय थे (योजना के अन्तर्गत प्रावधानित ₹ 1915.30 करोड़ का एक प्रतिशत)। इसके विरुद्ध केवल ₹ 6.50 करोड़ का आवंटन एवं ₹ 3.11 करोड़ व्यय किये गये। तथापि योजना के प्रचार की कार्ययोजना लेखापरीक्षा को प्रस्तुत नहीं की गई थी।

3.1.5 निष्कर्ष

आंगनबाड़ी केन्द्रों पर लाइली लक्ष्मी योजना के अंतर्गत आवेदन पत्रों के पंजीकरण नंबर एवं प्राप्ति दिनांक के संबंध में अभिलेखों का संधारण अपर्याप्त था। बाल विकास परियोजना अधिकारी द्वारा मृत प्रकरणों के संबंध में आंगनबाड़ी केन्द्रों के अनुवीक्षण के अभाव में आंगन बाड़ी केन्द्रों पर मृत प्रकरणों की पहले से जारी एन एस सी का समर्पण नहीं किया गया था। अनुवर्ती एन एस सी का 142 माहों तक विलंब से जारी किये जाने के परिणामस्वरूप हितग्राहियों को ब्याज की हानि हुई थी। परियोजना कार्यलय स्तर पर प्रभावी एवं कुशल नियंत्रण के अभाव के कारण हितग्राहियों को पांच से अधिक एन एस सी जारी की गई एवं हितग्राहियों की मृत्यु के पश्चात एन एस सी जारी की गई थी। योजना के अन्तर्गत निर्धारित निगरानी परियोजना स्तर पर आयुक्त द्वारा नहीं की गई थी।

3.2 नियमों, आदेशों, प्रक्रियाओं इत्यादि का अनुपालन न किया जाना

सुदृढ़, वित्तीय प्रशासन और वित्तीय नियंत्रण के लिए आवश्यक है कि व्यय वित्तीय नियमों, विनियमों तथा सक्षम अधिकारी के आदेशों के अनुरूप हो। इससे न केवल अनियमितताएं, दुर्विनियोजन तथा कपट पर रोक लगती है अपितु अच्छे वित्तीय अनुशासन को बनाए रखने में सहायता भी मिलती है। नियमों तथा विनियमों के अनुपालन न किए जाने से संबंधित कुछ लेखापरीक्षा निष्कर्ष निम्नानुसार हैं:

लोक स्वास्थ्य एवं परिवार कल्याण विभाग

3.2.1 शासकीय राशि का लेखा-जोखा न होना

संहितागत प्रावधानों का पालन न किए जाने के परिणामस्वरूप कार्यालय सिविल सर्जन सह अस्पताल अधीक्षक, बैतूल में शासकीय राशि ₹ 2.21 लाख का लेखा-जोखा नहीं हुआ।

मध्य प्रदेश कोषालय संहिता के नियम 58(1) में प्रावधान है कि जहाँ शासन की ओर से धन प्राप्त किया जाता है, वहाँ कार्यालय प्रमुख स्वयं संतुष्ट होने के बाद कि राशि की रोकड़ बही में सही प्रविष्टि कर ली गई है, रसीद एवं इसकी प्रतिपण पर हस्ताक्षर करेगा तथा भुगतान करने वाले को हस्ताक्षरित रसीद अवश्य देगा। यदि परिस्थितियाँ न्यायसंगत हो तो वह स्वविवेक से अपने किसी अन्य अधीनस्थ चाहे वह राजपत्रित हो या अराजपत्रित को उसकी ओर से रसीदों पर हस्ताक्षर करने हेतु अधिकृत कर सकता है। नियम 59 में यह प्रावधान है कि जब तक पावती का कोई विशेष प्रपत्र विभागीय विनियमों द्वारा किसी विशिष्ट विभाग या कार्यालय की आवश्यकतानुसार निर्धारित नहीं किया गया हो, वहाँ सरकार की ओर से धन प्राप्ति हेतु सभी शासकीय कर्मचारियों द्वारा मानक प्रपत्र(एम.पी.टी.सी.6) उपयोग किया जाना चाहिए। नियम 53(2) में प्रावधान है कि सभी मौद्रिक लेनदेनों की प्रविष्टि जैसे ही वे घटित होते हैं, उनकी प्रविष्टि रोकड़ बही में की जानी चाहिए तथा रोकड़ बही के प्रभारी अधिकारी द्वारा जाँच के प्रतीक के रूप में उसे अभिप्रमाणित किया जाना चाहिए।

मध्यप्रदेश शासन के लोक स्वास्थ्य एवं परिवार कल्याण विभाग ने प्रत्येक प्रकरण में चिकित्सा जाँच हेतु जिला चिकित्सा बोर्ड शुल्क ₹ 75 पुनरीक्षित(अप्रैल 2006) किया। ₹ 75 में से राशि ₹ 19 शासकीय अंश होने के कारण शासकीय खाते में जमा की जानी थी तथा ₹ 56 जिला चिकित्सा बोर्ड से सदस्यों में वितरित¹³ किए जाने थे। संहितागत प्रावधानों के अनुसार, धन रसीद (एम.पी.टी.सी.-6) के माध्यम से प्राप्त शुल्क, बोर्ड के सदस्यों को भुगतान की गई राशि एवं कोषालय में जमा की गई राशि की रोकड़ बही में प्रविष्टि की जानी थी।

सिविल सर्जन सह अस्पताल अधीक्षक (सिविल सर्जन), बैतूल के अभिलेखों अर्थात् धन पावती पुस्तक (एम.पी.टी.सी.-6) एवं रोकड़ बही की नमूना जाँच (दिसम्बर

¹³ ₹ 14 प्रत्येक को सभापति एवं तीन चिकित्सा सदस्यों के बीच चिकित्सा शुल्क

2012) में पाया गया कि चिकित्सा बोर्ड शुल्क के संग्रहण हेतु रसीद पुस्तकें (एम.पी.टी.सी.-6) रोकड़िया के अतिरिक्त एक अन्य कर्मचारी श्री शंकर लाल धुर्वे, सहायक ग्रेड-II को प्रदाय की गई थी तथा उनके द्वारा एकत्रित शुल्क सही लेखांकन हेतु रोकड़िया को सौंपा जाना था। 14 दिसम्बर 2010 से 18 सितम्बर 2012 तक कुल राशि ₹ 1,81,572¹⁴ एम.पी.टी.सी.-6 की 24 रसीद पुस्तकों¹⁵ द्वारा प्राप्त की गई। हमने देखा कि ₹ 1,81,572 में से केवल ₹ 26,505 चालान द्वारा कोषालय में जमा कराए गए थे एवं रोकड़ बही में प्रविष्टि की गई थी। तथापि बोर्ड के सदस्यों से पावती प्राप्त कर उन्हें राशि ₹ 56,546 का भुगतान किया गया था किंतु राशि की प्रविष्टि रोकड़ बही में नहीं की गई थी। शेष राशि ₹ 98,521 के संबंध में कोई लेखा प्रविष्टि रोकड़ बही में नहीं पाई गई।

लेखापरीक्षा (दिसम्बर 2012) में इस ओर इंगित किए जाने पर सिविल सर्जन ने कहा कि चिकित्सा बोर्ड की राशि कोषालय में जमा की जावेगी एवं चिकित्सा बोर्ड के सदस्यों के बीच वितरित की जावेगी।

आगे सत्यापन में पाया गया (जुलाई 2013) कि राशि ₹ 98,521 में से केवल ₹ 3800 चालान द्वारा कोषालय में 14 दिसम्बर 2012 को जमा कराए गए थे। सिविल सर्जन बैतूल ने बताया (जुलाई 2013) कि ₹ 17,234 चिकित्सा बोर्ड के सदस्यों को वितरित किए गए थे जबकि वितरण के संबंध में सुसंगत अभिलेख प्रस्तुत नहीं किए गए थे। शेष राशि ₹ 77,487 का उत्तर में कोई उल्लेख नहीं था।

हमने यह भी पाया (जुलाई 2013) कि लेखापरीक्षा द्वारा लेखा-जोखा न किया जाना इंगित किए जाने (दिसम्बर 2012) के बावजूद भी 6 नवम्बर 2012 से 2 जुलाई 2013 की अवधि के दौरान राशि ₹ 1,43,325¹⁶ और प्राप्त की गई किंतु रोकड़ बही में प्रविष्टि नहीं की गई। ऐसा कोई अभिलेख नहीं था जिससे यह प्रकट होता कि राशि कोषालय में जमा की गई अथवा चिकित्सा बोर्ड के सदस्यों में वितरित की गई थी।

इस प्रकार, शासकीय राशि की नगद प्राप्ति के रखरखाव एवं लेखांकन तथा राशि के रोकड़ बही में प्रविष्टि किए जाने के संबंध में संहितागत प्रावधानों का पालन न किए जाने के परिणामस्वरूप शासकीय प्राप्तियाँ राशि ₹ 2.21 लाख (₹ 77,487 + ₹ 1,43,325) का लेखा-जोखा नहीं हुआ।

यह इंगित किए जाने पर (जुलाई 2013), सिविल सर्जन ने बताया (जुलाई 2013) कि राशि संबंधित कर्मचारी द्वारा कार्यालय के लेखा अनुभाग में हस्तांतरित न करने के कारण रोकड़ बही की प्राप्ति में नहीं ली जा सकी। उत्तर से पुष्टि होती है कि सिविल सर्जन द्वारा रोकड़ के रखरखाव संबंधी संहितागत प्रावधानों का पालन सुनिश्चित नहीं किया गया जिसके परिणामस्वरूप शासकीय राशि ₹ 2.21 लाख का लेखा-जोखा नहीं हुआ।

¹⁴ चिकित्सा बोर्ड शुल्क (₹ 1,79,550), निविदा प्रपत्र की राशि (₹ 2,000) एवं सूचना का अधिकार शुल्क (₹ 22)

¹⁵ प्रत्येक में 100 पन्ने

¹⁶ चिकित्सा बोर्ड शुल्क ₹ 1,41,825 एवं निविदा प्रपत्र कीमत ₹ 1500 के लिए ₹ 52,800 एम.पी.टी.सी.-6 द्वारा प्राप्त एवं ₹ 90,525 एम.पी.टी.सी.-6 जारी किए बिना पंजी में प्रविष्टि करके प्राप्त

प्रकरण शासन को स्मरण पत्रों (अगस्त 2013, अक्टूबर 2013 एवं जनवरी 2014)के साथ प्रतिवेदित किया गया (जुलाई 2013), उनका उत्तर प्राप्त नहीं हुआ (जनवरी 2014)।

3.2.2 सिरिंज की आपूर्ति के लिए नकली/ डुप्लीकेट बीजकों पर देयकों का भुगतान

संहितागत प्रावधानों का पालन किए जाने में विफलता से कार्यालय सिविल सर्जन सह अस्पताल अधीक्षक, धार में नकली/डुप्लीकेट बीजकों पर राशि ₹ 10.62 लाख का भुगतान हुआ।

मध्य प्रदेश वित्तीय संहिता के नियम 121 के अनुसार सभी सामग्री जब प्राप्त हों तो उसकी जाँच की जाना चाहिए तथा आवश्यकतानुसार गिना, नापा अथवा तौला जाना चाहिए तथा उत्तरदायी शासकीय सेवक द्वारा अपनी सुपुर्दगी में लिया जाना चाहिए और यह भी देखना चाहिए कि मात्रा सही एवं उत्तम प्रकार की है। उसे इस आशय का एक प्रमाणपत्र भी देयक पर अंकित करना चाहिए। भंडार प्राप्त करने वाले शासकीय सेवक को यह भी प्रमाणपत्र देना चाहिए कि उसने यथार्थ में सामग्री प्राप्त कर ली है तथा उनकी प्रविष्टि संबंधित भंडार पंजी में कर दी है। आगे मध्य प्रदेश कोषालय संहिता के नियम 193 के अनुसार प्रत्येक प्रमाणक पर उत्तरदायी आहरण एवं संवितरण अधिकारी के हस्ताक्षर एवं भुगतान आदेश देय राशि को शब्दों एवं अंकों दोनों में बताते हुए हाथ से एवं स्याही से हस्ताक्षर अवश्य होना चाहिए।

कार्यालय सिविल सर्जन सह अस्पताल अधीक्षक(सिविल सर्जन), धार के क्रय संबंधी अभिलेखों की नमूना लेखापरीक्षा के दौरान हमने पाया (सितम्बर 2011) कि सिविल सर्जन द्वारा निम्नालिखित क्रय आदेश के अंतर्गत प्रयोज्य सिरिंज के स्थानीय क्रय हेतु आदेश दिये गये :

स.क्र.	प्रदाय आदेश क्र./ दिनांक	सामग्री का नाम	मात्रा	कीमत (₹ में)
1	273-75 / 26-7-10	2 एम.एल. डिस्पोजेबल सिरिंज	50,000	1,80,000
2	172-74/ 17-7-10	5 एम.एल. डिस्पोजेबल सिरिंज	57,000	2,67,900
3	291-93/ 26-7-10	5 एम.एल. डिस्पोजेबल सिरिंज	60,000	2,82,000
4	312-14/ 27-7-10	5 एम.एल. डिस्पोजेबल सिरिंज	60,000	2,82,000
		कुल	227000	10,11,900

हमने पाया कि उपरोक्त चार प्रदाय आदेशों में से तीन में प्रदायकर्ता द्वारा समान क्रमांक एवं तिथि तथा मात्रा के दो बीजक प्रस्तुत किए गए। एक आदेश में दोनों बीजक अलग क्रमांक के किंतु एक ही तिथि के प्रदायकर्ता द्वारा प्रस्तुत (अगस्त 2010) किए गये थे। भंडार प्रभारी जो प्रदायगी की जांच एवं प्राप्ति के लिए उत्तरदायी था, दोहरें बीजकों की पहचान में असफल रहा एवं उनकी प्रविष्टि भिन्न भंडार पंजियों में कर दी।

आहरण एवं संवितरण अधिकारी, सिविल सर्जन द्वारा देयक भुगतान हेतु पारित कर दिए गए थे एवं सिविल सर्जन द्वारा अक्टूबर 2010 में भुगतान भी कर दिया गया था। इस प्रकार दो समान बीजकों के साथ दोहरे दावे को मान्य करने के कारण कुल क्रय आदेश ₹ 10,11,900 के विरुद्ध ₹ 21,24,000 (वैट सहित) का भुगतान किया गया। इस प्रकार ₹ 10.62 लाख का भुगतान डुप्लीकेट बीजकों के आधार पर किया गया।

लेखापरीक्षा जांच में आगे पाया गया कि जब प्रत्येक एक बीजक की भंडार प्रविष्टियाँ भंडार पंजी (क्रमांक चार) में की गईं जैसा कि भंडार प्रभारी द्वारा अभिलिखित किया गया, समान क्रमांक, दिनांक एवं मात्रा के अन्य बीजक की भंडार प्रविष्टियाँ भंडार पंजी क्रमांक पाँच में करना दर्शाई गईं जो लेखापरीक्षा को प्रस्तुत नहीं किया गया। इस प्रकार, भंडार प्रभारी एवं सिविल सर्जन द्वारा भंडार की प्राप्ति के संबंध में संहितागत प्रावधानों का पालन न करने के कारण प्रदायकर्ता को दोहरा भुगतान हुआ।

लेखापरीक्षा द्वारा आगे पूछताछ (जुलाई 2013) में सिविल सर्जन ने बताया कि प्रदायकर्ता से समान क्रमांक के दो बीजकों का विवरण प्राप्त किया जा रहा है। सिविल सर्जन ने यह भी बताया कि भंडार पंजी क्रमांक चार व्यर्थ सामान की प्रविष्टि के लिए संधारित की गई थी। 2010-11 की भंडार पंजी क्रमांक पाँच मिल नहीं रही थी एवं 2011-12 एवं 2012-13 में संधारित नहीं की गई थी। अतः इस क्रय की भंडार पंजी की प्रविष्टियाँ एवं उनका वितरण लेखापरीक्षा को उपलब्ध नहीं कराया जा सका।

उत्तर से संहितागत प्रावधानों का पालन न किए जाने की पुष्टि होती है जिसके कारण समान प्रदाय आदेशों के लिए समान क्रमांक एवं दिनांक के दो बीजकों के विरुद्ध दोहरा भुगतान हुआ।

प्रकरण शासन को सितम्बर 2013 में प्रतिवेदित किया गया तथा अक्टूबर 2013 एवं जनवरी 2014 में अनुस्मरण पत्र भेजे गए; उनका उत्तर प्राप्त नहीं हुआ (जनवरी 2014)।

सामाजिक न्याय विभाग

3.2.3 ब्याज की हानि

निराश्रित निधि की राशि को कोषालय में "स्थानीय निधि" के रूप में रखे जाने सम्बन्धी शासन के निर्देशों की अवहेलना के परिणामस्वरूप ₹ 2.46 करोड़ के ब्याज की हानि हुई।

मध्यप्रदेश में निराश्रित एवं निर्धन व्यक्तियों की सहायता अधिनियम 1970(अधिनियम) दिनांक 5 फरवरी 1970 से लागू हुआ। इस अधिनियम का उद्देश्य निराश्रित एवं निर्धन व्यक्तियों को सहायता प्रदान करना था। अधिनियम के प्रावधानों को लागू करने हेतु नियम (नियम) दिनांक 30 मार्च 1999 को अधिसूचित किए गये। इसके अनुसार, निराश्रित निधि हेतु राशि का संग्रहण प्रत्येक जिले में कृषि उपज मण्डी समिति एवं अन्य स्रोतों से किया जाना था। नियम 20 के उपनियम 2-ए के अनुसार उक्त निधि के लिए संग्रहित राशि को राष्ट्रीयकृत बैंक में सावधि जमा के रूप में रखा जाना था। सावधि जमा से प्राप्त ब्याज को बचत/चालू खाते में जमा किया जाना था। राज्य शासन के सामाजिक न्याय विभाग द्वारा सभी जिलाधीशों को निराश्रित निधि की सम्पूर्ण राशि को कोषालय में स्थानीय निधि निक्षेप के रूप में रखे जाने के निर्देश (नवम्बर 2006) जारी किए गये क्योंकि वित्त विभाग द्वारा इस निक्षेप पर सात प्रतिशत ब्याज दिए जाने की सहमति दी गई थी।

हमने पाया कि निराश्रित निधि जमा किए जाने हेतु सम्बन्धित जिलों के जिलाधीशों एवं सामाजिक न्याय विभाग के उप संचालकों के नाम से बैंक खाते खोले गये जो कि इन खातों का प्रचालन एवं संधारण कर रहे थे। चार उप संचालकों¹⁷ के अभिलेखों (बैंक विवरणी, रोकड बही) की जांच एवं आगे एकत्रित की गई जानकारी (जून 2013) से हमने पाया गया कि शासन के निर्देशों के बावजूद भी निराश्रित निधि की राशि बैंको के बचत खाते में 4 प्रतिशत की दर से जमा रखी गई थी। निराश्रित निधि की राशि को कोषालय में स्थानीय जमा निक्षेप (ब्याज दर सात प्रतिशत) में जमा करने के बजाय बचत बैंक खाते में रखे जाने से चार जिलों¹⁸ (परिशिष्ट 3.6-अ) में ₹ 1.46 करोड़ की ब्याज की हानि हुई।

इसके अतिरिक्त, मुरैना जिले में निराश्रित निधि की राशि, जिला कोषालय मुरैना में फरवरी 2002 में खोले गये व्यक्तिगत निक्षेप खाता (क्रमांक चार) में रखी गई थी। हमने देखा कि मार्च 2007 के पश्चात इस व्यक्तिगत निक्षेप खाते में कोई लेनदेन नहीं हुआ था। इस व्यक्तिगत निक्षेप खाते में मार्च 2007 को संचयित शेष राशि ₹ 1.31 करोड़ अक्टूबर 2012 तक अप्रयुक्त रखी हुई थी इसके बाद राशि शासकीय खाते के राजस्व शीर्ष में व्ययगत (नवंबर 2012) हो गई। जबकि व्यक्तिगत निक्षेप जमा खाते पर कोई

¹⁷ उपसंचालक, धार (जून 2012), उपसंचालक, हरदा (अगस्त 2012), उपसंचालक, मण्डला (फरवरी 2012), उपसंचालक, रतलाम (अक्टूबर 2011)

¹⁸ धार, मण्डला, हरदा, रतलाम

ब्याज देय नहीं था, स्थानीय जमा निक्षेप खाते में इस राशि पर ₹ 99.77 लाख (परिशिष्ट 3.6-ब) ब्याज उपार्जित किया जा सकता था।

इस प्रकार, नियमों के प्रावधानों एवं नवम्बर 2006 के शासन के निर्देशों का अनुपालन न किए जाने के परिणामस्वरूप निराश्रित निधि पर ₹ 2.46 करोड़ ब्याज की हानि हुई।

यह इंगित किए जाने पर, जिला धार, मण्डला, हरदा, एवं रतलाम के उप संचालकों ने बताया (अक्टूबर 2011 से अगस्त 2012) कि बचत खाते में भी ब्याज प्राप्त हुआ था तथा नियमानुसार कार्रवाई की जावेगी। उत्तर स्वीकार्य नहीं है क्योंकि शासन द्वारा नवम्बर 2006 में जारी निर्देशों का पालन नहीं किया गया था जिसके परिणामस्वरूप ब्याज की हानि हुई। आगे लेखापरीक्षा द्वारा सत्यापन (जून 2013) में पाया गया कि निराश्रित निधि की राशि इन उप संचालकों द्वारा अभी तक बैंक के बचत खातों में रखी हुई थी।

यह अनुशंसा की जाती है कि शासन, राज्य के सभी जिलाधीशों को नियम के प्रावधानों के अनुपालन हेतु समुचित निर्देश जारी करे जिससे निधि पर अधिक ब्याज अर्जित किया जा सके जिसका उपयोग राज्य के लोगों के सामाजिक कल्याण में हो सके।

यह इंगित किए जाने पर शासन ने तथ्यों एवं लेखापरीक्षा की अनुशंसाओं को स्वीकार (सितम्बर 2013) किया तथा बताया कि सम्बन्धित जिलों के जिलाधीशों को ब्याज की हानि के लिए जिम्मेदार प्राधिकारियों के विरुद्ध उचित कार्रवाई किए जाने हेतु तथा निराश्रित निधि के संधारण सम्बन्धी सभी नियमों/आदेशों का कड़ाई से पालन किए जाने हेतु निर्देशित किया जा चुका है।

लोक स्वास्थ्य एवं परिवार कल्याण विभाग

3.2.4 पट्टा विलेख (Lease deed) का पंजीयन न कराया जाना एवं कम मुद्रांक शुल्क का आरोपण किया जाना।

सिविल सर्जन कटनी एवं छिन्दवाड़ा द्वारा निष्पादित पट्टा विलेखों का पंजीयन न कराए जाने एवं कम मुद्रांक शुल्क का आरोपण किए जाने से शासन को ₹ 47.01 लाख के राजस्व से वंचित रहना पड़ा।

भारतीय मुद्रांक अधिनियम 1899 की धारा 33(ग) के अनुसार पट्टा समय-समय पर निर्धारित किए गए भाड़े के अतिरिक्त प्रीमियम पर प्रदान किए जाने पर पट्टा विलेख हस्तांतरण पर आठ प्रतिशत¹⁹ की दर से मुद्रांक शुल्क आरोपण किया जाएगा। पंजीयन अधिनियम 1908 के साथ संलग्न पंजीयन तालिका के अनुच्छेद II के अनुसार, ऐसे विलेखों पर मुद्रांक शुल्क का तीन चौथाई पंजीयन शुल्क प्रभारणीय है। पंजीयन अधिनियम की धारा 17(डी) में प्रावधान है कि वर्षानुवर्ष या एक वर्ष से अधिक की किसी अवधि के लिए, या वार्षिक भारक को आरक्षित रखने वाले अचल संपत्ति के पट्टों का पंजीकरण अनिवार्य है। इसके अतिरिक्त भारतीय मुद्रांक अधिनियम की धारा 33 के प्रावधान के अनुसार लोक कार्यालय के प्रभारी प्रत्येक व्यक्ति का यह दायित्व होगा कि

¹⁹ 1 अप्रैल 2008 से 7.5 प्रतिशत पुनरीक्षित

ऐसे प्रकरण जिन्हें सम्यक रूप से मुद्रांकित न किया गया हो को परिबद्ध करते हुए सम्यक रूप से मुद्रांकित करवाने हेतु कार्रवाई प्रारंभ करे।

सिविल सर्जन सह अस्पताल अधीक्षकों जो रोगी कल्याण समितियों छिन्दवाड़ा एवं कटनी के पदेन सचिव भी हैं, के अभिलेखों की जांच (जनवरी 2013 एवं मई 2013) में हमने पाया कि रोगी कल्याण समिति द्वारा जिला अस्पताल छिन्दवाड़ा एवं कटनी में निर्मित की गई 93 दुकानें²⁰ जनवरी 2002 एवं जनवरी 2011 के बीच निजी व्यक्तियों को 3 वर्ष से 30 वर्ष के लिए किराये पर दी गई। इन प्रकरणों में, आवंटन प्रीमियम/ऑफसेट मूल्य के अतिरिक्त तय किराये पर जो कि समय-समय पर संशोधित किया जाना था। धारा 33(सी) में निहित प्रावधानों के अनुसार, इन लिखतों पर राशि ₹ 26.90 लाख का मुद्रांक शुल्क देय था (परिशिष्ट 3.7)। तथापि हमने पाया कि रोगी कल्याण समितियों के सचिवों द्वारा राशि ₹100 के मुद्रांक पेपर पर लिखतों के पश्चात केवल राशि ₹ 7300 आरोपित की गई थी तथा छिन्दवाड़ा में 20 दुकानों के लिए कोई मुद्रांक पेपर उपयोग नहीं किया गया था। इसके परिणामस्वरूप, राशि ₹ 26.83 लाख का मुद्रांक शुल्क कम आरोपित किया गया। हमने आगे पाया कि पट्टा विलेखों का पंजीयन नहीं कराया गया, जिसके परिणामस्वरूप राशि ₹ 20.18 लाख का पंजीयन शुल्क भारत नहीं हुआ। इस प्रकार, शासन कुल राजस्व राशि ₹ 47.01 लाख से वंचित रहा जिसका विवरण परिशिष्ट 3.7 में दिया गया है। यह सिविल सर्जन, कटनी एवं छिन्दवाड़ा के भारतीय मुद्रांक अधिनियम के उद्देश्यों के लिए रोगी कल्याण समिति के सचिवों के रूप में अपने कर्तव्यों के निर्वहन में विफलता को दर्शाता है।

यह इंगित किए जाने पर, सिविल सर्जन छिन्दवाड़ा एवं कटनी द्वारा उक्त तथ्यों को स्वीकार (जनवरी 2013 एवं मई 2013) किया गया एवं बताया गया कि दुकानों के आवंटियों को नोटिस जारी किए गये थे। आगे सत्यापन के दौरान (अक्टूबर 2013) हमने पाया कि सिविल सर्जन, कटनी द्वारा प्रकरण को संदर्भित किए जाने पर, पंजीयक, कटनी ने आवश्यक मुद्रांक शुल्क एवं पंजीयन फीस (एस.डी.आर.एफ.) की वसूली की कार्रवाई शुरू कर दी है। सिविल सर्जन, छिन्दवाड़ा ने दुकानों के आवंटियों से आवश्यक मुद्रांक शुल्क एवं पंजीयन फीस की वसूली हेतु पंजीयक छिन्दवाड़ा से कार्रवाई करने का अनुरोध किया (सितम्बर 2013)।

प्रकरण शासन को प्रतिवेदित किया गया (जून 2013) तथा अगस्त 2013, अक्टूबर 2013 एवं जनवरी 2014 में अनुस्मरण पत्र जारी किए गये। उनका उत्तर अप्राप्त है (जनवरी 2014)।

²⁰ 68 दुकानें रोगी कल्याण समिति छिन्दवाड़ा द्वारा ₹ 1000 प्रति मासिक प्रति दुकान एवं 25 दुकानों रोगी कल्याण समिति कटनी द्वारा ₹ 500 प्रति माह प्रति दुकान ।

आवास एवं पर्यावरण विभाग

3.2.5 ऋणों की वसूली न होना

ऋणों की स्वीकृति के साथ संलग्न शर्तों के अनुपालन न करने के कारण विभिन्न संस्थाओं से ऋणों, ब्याज एवं दाण्डिक ब्याज की राशि ₹ 106.12 करोड़ वसूली हेतु शेष रहे।

मध्यप्रदेश वित्तीय संहिता के नियम 220 के अनुसार स्थानीय निकायों इत्यादि को स्वीकृत ऋणों और उनकी वसूली को स्वीकृति के साथ संलग्न शर्तों के अनुसार विनियमित किया जाना चाहिए। वित्त विभाग द्वारा समय-समय पर जारी निर्देशानुसार प्रशासनिक विभाग की यह जिम्मेदारी थी कि मूलधन की किश्तों, ब्याज एवं दाण्डिक ब्याज की वसूली के लिए निर्धारित प्रारूप में अभिलेखों का संधारण करें एवं वित्त विभाग को वार्षिक प्रतिवेदन प्रस्तुत करें।

निदेशक, नगर एवं ग्राम निवेश, भोपाल के ऋण स्वीकृति नस्तियों एवं ऋण पंजियों की नमूना जाँच (जून 2012) में पाया गया कि मध्यप्रदेश आवास एवं पर्यावरण विभाग ने 79 संगठनों²¹, निकायों एवं प्राधिकरणों को वर्ष 1959 से 2000 के दौरान आठ योजनाओं²² के कार्यान्वयन हेतु ₹ 60.86 करोड़ का ऋण उपलब्ध कराया था। ऋण, ब्याज/दाण्डिक ब्याज सहित 20/25 वर्ष में वसूली योग्य था। जबकि, 31 मार्च 2013 को मूलधन, ब्याज/दाण्डिक ब्याज राशि ₹ 106.12 करोड़²³ उक्त संस्थाओं के विरुद्ध वसूली हेतु बकाया थी जैसा **परिशिष्ट 3.8** में दिया है। हमने यह भी पाया कि संबंधित स्थानीय निकायों को बकाया ऋण के साथ ब्याज एवं उन पर दाण्डिक ब्याज की अदायगी हेतु निर्देश केवल 2009-10 के बाद जारी किए गये थे।

प्रशासनिक विभाग द्वारा वित्त विभाग को प्रस्तुत किए जाने वाले बकाया ऋणों एवं ब्याज के वार्षिक प्रतिवेदनों के प्रस्तुतीकरण के बारे में लेखापरीक्षा द्वारा पृच्छा किए जाने पर (जून 2013) विभाग द्वारा आयुक्त सह संचालक, नगर एवं ग्राम निवेश से जानकारी चाही गई (जून 2013)। इस प्रकार, प्रशासनिक विभाग द्वारा मूल राशि एवं ब्याज की किश्तों की वसूली की निगरानी हेतु आवश्यक अभिलेखों का संधारण नहीं किया गया तथा वित्त विभाग को वार्षिक प्रतिवेदन प्रस्तुत नहीं किए गए। इसके अतिरिक्त प्रशासनिक विभागों द्वारा निर्धारित प्रारूप में प्रतिवेदनों के प्रस्तुतीकरण को सुनिश्चित करने हेतु वित्त विभाग के स्तर पर भी कोई निगरानी नहीं की गई थी।

²¹ नगर पालिका, नगर निगम(61), नगर पंचायतें(06), गृह निर्माण मण्डल(03), विकास प्राधिकरण(07), विशेष क्षेत्र विकास प्राधिकरण(एस ए डी ए)(01), टी आई टी रीवा(01)

²² गंदी बस्तियों का उन्मूलन, शहरी भूमि विकास, विशेष रोजगार योजना, भूमि अर्जन विकास, आर्थिक कमजोर वर्ग, एकीकृत शहरी विकास कार्यक्रम, खण्ड ऋण, तथा छोटे एवं मध्यम शहरों का एकीकृत विकास(आई.डी.एस.एम.टी) योजना

²³ मूलधन(₹ 27.93 करोड़), ब्याज (₹ 55.32 करोड़) एवं दाण्डिक ब्याज (₹ 22.87 करोड़)

इस प्रकार संचालनालय द्वारा ऋणधारकों से नियमित अनुसरण तथा प्रशासनिक विभाग एवं वित्त विभाग द्वारा निगरानी न किए जाने के परिणामस्वरूप बकाया ऋण के मूलधन एवं उस पर ब्याज एवं दायित्व ब्याज सहित राशि ₹ 106.12 करोड़ की वसूली नहीं हुई।

प्रकरण शासन को प्रतिवेदित किया गया (जुलाई 2013 एवं अक्टूबर 2013) एवं जनवरी 2014 में अनुस्मरण पत्र जारी किया गया था, जिनके उत्तर अप्राप्त हैं (जनवरी 2014)।

3.3 असावधानी/नियंत्रण में विफलता

सरकार का दायित्व है कि वह जनता के जीवन की गुणवत्ता में सुधार करे जिसके लिए वह स्वास्थ्य, शिक्षा, विकास तथा अधोसंरचना एवं लोक सेवा के उन्नयन के क्षेत्र आदि में कुछ उद्देश्यों की पूर्ति की दिशा में कार्य करती है। तथापि लेखापरीक्षा में ऐसे उदाहरण पाए गए जिनमें समुदाय के लाभ के लिए सार्वजनिक संपत्तियों के सृजन के लिए सरकार द्वारा दी गई निधियाँ अप्रयुक्त/अवरूद्ध रहीं और/अथवा विभिन्न स्तरों पर अनिर्णयात्मकता, प्रशासनिक असावधानी तथा संगठित कार्रवाई के अभाव के कारण निष्फल/अनुत्पादक सिद्ध हुई। कुछ ऐसे प्रकरणों का उल्लेख नीचे किया गया है:

स्कूल शिक्षा विभाग

3.3.1 मुफ्त साइकिल वितरण योजनांतर्गत निधियों का उपयोग

मुफ्त साइकिल वितरण योजना में साइकिल के क्रय हेतु निधियों राशि ₹ 34.94 करोड़ का उपयोग सुनिश्चित करने हेतु निर्धारित नियंत्रण प्रक्रिया का पालन नहीं किया गया।

शासकीय विद्यालयों की 9वीं से 12वीं कक्षा की ऐसी छात्राएं जिनके गाँव में हाईस्कूल अथवा हायर सेकेण्डरी स्कूल नहीं है और वे अन्य गाँव में स्थित विद्यालयों में अध्ययन कर रही हैं, उनके लिए स्कूल शिक्षा विभाग (विभाग) ने मुफ्त साइकिल वितरण योजना प्रारंभ (अक्टूबर 2004) की थी। विभाग द्वारा योजनांतर्गत मध्य प्रदेश लघु उद्योग निगम के माध्यम से साइकिल क्रय की गई एवं विद्यार्थियों में वितरित की गई। जून 2008 में किए गये संशोधनों के अनुसार योजना निधि पालक शिक्षक संघ के खातों में जमा की गई तथा साइकिल पालक शिक्षक संघ को क्रय करना था तथा साइकिल की गुणवत्ता एवं दरें सुनिश्चित करने हेतु उत्पादक कंपनियों की साइकिल उपलब्ध कराने हेतु साइकिल मेला आयोजित करना था। 2008-09 से प्रभावी संशोधित योजना की कंडिका 3.12 के अनुसार जिला शिक्षा अधिकारी द्वारा विद्यालयों में साइकिल वितरण के सत्यापन हेतु एक अधिकारी नामांकित किया जाना था जो निर्धारित प्रपत्र (प्रोफार्मा-4) में खण्डवार प्रतिवेदन प्रस्तुत करेगा एवं सभी खण्डों के सत्यापन प्रतिवेदन जिला शिक्षा अधिकारी द्वारा समेकित कर निदेशक लोक शिक्षण को प्रस्तुत करना था। वर्ष 2011-12 से आगे साइकिल क्रय करने हेतु प्रति हितग्राही राशि ₹ 2400 विद्यार्थी अथवा उनके अभिभावकों को एकाउन्ट पेयी चैक द्वारा विद्यालय प्रबंधन एवं विकास समिति के माध्यम से दिया जाना था। योजना का लाभ वर्ष 2011-12 से बालक छात्रों के लिए भी विस्तारित कर दिया गया था।

जिला शिक्षा अधिकारी, भोपाल के योजना से संबंधित अभिलेखों एवं निधियों के आवंटन से संबंधित अभिलेखों एवं रोकड़ बही की नमूना जाँच (मई 2013) एवं पाँच जिला शिक्षा अधिकारी दतिया, इंदौर, रायसेन, रीवा एवं उमरिया के 2009-13 की अवधि के ऐसे समान प्रकार के अभिलेखों के सत्यापन (जून 2013) में पाया गया कि वर्ष 2009-13 की अवधि के दौरान पालक शिक्षक संघ अथवा सीधे हितग्राही 1,57,282 विद्यार्थियों को क्रास चेक के द्वारा राशि ₹ 37.75 करोड़ वितरित की गई। निधियों के जिलेवार एवं वर्षवार वितरण एवं लाभान्वित हितग्राहियों की संख्या **परिशिष्ट 3.9** में दी गई है। हमने देखा कि 1,57,282 हितग्राही विद्यार्थियों के विरुद्ध केवल 231 उपयोगिता प्रमाणपत्र राशि ₹ 5.55 लाख (भोपाल 94, दतिया 105 एवं उमरिया 32) के क्रय प्रमाणक जिसमें साइकिल का चेसिस क्रमांक इत्यादि दर्शाए गए थे, संबंधित जिला शिक्षा अधिकारी के पास उपलब्ध थे। हमने आगे देखा कि जिला शिक्षा अधिकारियों द्वारा राशि ₹ 2.75 करोड़ के 11,479 उपयोगिता प्रमाणपत्र (रायसेन 9670 एवं इंदौर 1809) विद्यालय प्राधिकारियों से साइकिल क्रय के प्रमाणकों के बिना प्राप्त किए थे। इस प्रकार 1,57,282 के विरुद्ध 11,710 उपयोगिता प्रमाणपत्र (7.4 प्रतिशत) प्राप्त हुए। यद्यपि, किसी भी प्रकरण में जिला शिक्षा अधिकारी द्वारा नामांकित अधिकारी द्वारा साइकिल क्रय का भौतिक सत्यापन नहीं किया गया जैसा कि संशोधित योजना में निहित था।

इस प्रकार, निधियों का उपयोग एवं नियंत्रण प्रक्रिया जैसा कि योजना में निहित था, का पालन नहीं हुआ और ₹ 34.94 करोड़ की निधियाँ 1,45,572 विद्यार्थियों को वितरित की गई जहाँ न तो प्रमाणक और न ही उपयोगिता प्रमाणपत्र प्राप्त किए गए। इस प्रकार विभाग द्वारा साइकिलों का क्रय सुनिश्चित नहीं किया गया था।

इस ओर इंगित किए जाने पर जिला शिक्षा अधिकारी ने बताया(मई-जून 2013) कि प्रधानाध्यापकों को साइकिल क्रय के प्रमाणकों के साथ उपयोगिता प्रमाणपत्र प्रस्तुत करने हेतु निर्देश जारी किए जा रहे थे। जिला शिक्षा अधिकारी इंदौर एवं रायसेन ने भी बताया(जून 2013) कि साइकिल क्रय के विवरण के प्रमाणक संबंधित विद्यालयों द्वारा रखे जा रहे थे। जिला शिक्षा अधिकारी का उत्तर यथाक्रम नहीं है। साइकिल क्रय का जिला शिक्षा अधिकारी द्वारा सत्यापन एवं निदेशक लोक शिक्षण को प्रतिवेदन प्रस्तुत करना योजना में प्रावधानित है।

प्रकरण निदेशक लोक शिक्षण को प्रतिवेदित (जून 2013) किया गया। निदेशक लोक शिक्षण ने बताया(जून 2013) कि हितग्राही द्वारा साइकिल क्रय के सत्यापन का प्रावधान वर्ष 2007-08 तक ही लागू था। वर्तमान में साइकिल के वितरण के बजाय शासन यह सुनिश्चित कर रहा है कि धनराशि योग्य हितग्राही को ही हस्तांतरित की जाएं। निर्धारित उद्देश्य के लिए निधि का उपयोग हितग्राही द्वारा सुनिश्चित करने की जिम्मेदारी जिला शिक्षा अधिकारी की है एवं निधियों का समस्त विवरण तथा अन्य अभिलेख भी उन्हीं के स्तर पर संधारित किए जाने हैं।

निदेशक लोक शिक्षण का उत्तर मान्य नहीं है क्योंकि वर्ष 2008-09 के लिए योजना की कंडिका 3.12 में जिला शिक्षा अधिकारी द्वारा सत्यापन का प्रावधान एवं प्रतिवेदन निदेशक लोक शिक्षण को प्रस्तुत करना प्रावधानित था। वर्ष 2009-10 एवं 2010-11 के लिए योजना वर्ष 2008-09 का संदर्भ देते हुए जारी की गई। यह भी निर्धारित किया गया था कि साइकिल वितरण के पश्चात अभिभावकों से संतुष्टि एवं उपयोगिता

प्रमाणपत्र भी जिला शिक्षा अधिकारी कार्यालयों द्वारा प्राप्त किया जाए। इन वर्षों में सत्यापन एवं उपयुक्त उपयोगिता प्रतिवेदन भी निर्धारित प्रपत्र में निदेशक लोक शिक्षण को भेजना था। जिला शिक्षा अधिकारी ने न ही प्रतिवेदन भेजा और न ही निदेशक लोक शिक्षण द्वारा कोई कार्रवाई की गई।

इस प्रकार योजना के प्रावधानों का पालन न करने से निर्धारित उद्देश्यों हेतु निधियों का उपयोग होना जिला शिक्षा अधिकारियों द्वारा सुनिश्चित नहीं किया गया एवं निदेशक लोक शिक्षण भी जिला शिक्षा अधिकारी से प्रतिवेदन प्राप्त कर निधियों के उपयोग अनुवीक्षण करने में असफल रहे।

प्रकरण शासन को प्रतिवेदित किया गया (जून 2013) एवं स्मरण पत्र (अगस्त 2013, अक्टूबर 2013 एवं जनवरी 2014) जारी किए गए। उनका उत्तर प्राप्त नहीं हुआ था (जनवरी 2014)।

महिला एवं बाल विकास विभाग

3.3.2 एकीकृत बाल विकास सेवा परियोजना के अन्तर्गत प्रदाय पोषण आहार पर वेट का परिहार्य भुगतान

एकीकृत बाल विकास सेवा (आई.सी.डी.एस.)योजना के अन्तर्गत पोषण आहार वितरण पर वेट के परिहार्य भुगतान के परिणामस्वरूप योजना निधि में ₹ 196.56 करोड़ की कमी हुई।

एकीकृत बाल विकास सेवा योजना के अन्तर्गत वितरण हेतु पोषण आहार के प्रदाय की योजना में केन्द्र सरकार एवं राज्य सरकार प्रत्येक की निधि का अंश 50 प्रतिशत है। मध्यप्रदेश वित्तीय संहिता के नियम 21(i) के अनुसार संविदा की शर्तें संक्षिप्त व निश्चित होना चाहिये तथा अस्पष्टता के लिए कोई स्थान नहीं होना चाहिये जिससे उनका गलत ढंग से अर्थ न लगाया जा सके तथा नियम 21(iv) में प्रावधान है कि अनुबन्ध में तय की गई शर्तों में सामान्य परिस्थितियों में अनुबन्ध करने वाले प्राधिकारी की पूर्व स्वीकृति के बिना परिवर्तन नहीं किया जाना चाहिये। किसी संविदाकार को संविदा की शर्तों के बाहर अथवा स्वीकृत दर से अधिक राशि, क्षतिपूर्ति आदि वित्त विभाग की पूर्व स्वीकृति के बिना अधिकृत नहीं की जाना चाहिये।

आयुक्त, एकीकृत बाल विकास सेवा के अभिलेखों की नमूना जांच (अप्रैल 2012) तथा इसके अतिरिक्त एकत्रित जानकारी (फरवरी 2013 एवं जून 2013) में पाया गया कि मंत्रिमंडल एवं मुख्यमंत्री द्वारा गठित समिति (मार्च 2008) के निर्णय के अनुसरण में आयुक्त द्वारा एम.पी.एग्रो इन्डस्ट्री विकास निगम से मार्च 2012 तक पूरक पोषण आहार प्रदाय करने हेतु अनुबन्ध किया (4 जून 2008) गया। प्रदाय की गई खाद्य सामग्री को आंगनवाड़ी केन्द्रों पर पूरक पोषण आहार कार्यक्रम हितग्राहियों²⁴ को टेक होम राशन की तरह वितरित किया जाना था। अनुबन्ध के अनुसार महिला एवं बाल विकास विभाग को गेहूँ एवं चावल बी.पी.एल. दर पर निगम को उपलब्ध करवाना था तथा प्रदाय की जानी

²⁴ (गर्भवती एवं धात्री मातायें तथा 3 वर्ष की आयु तक के बच्चे)

वाली खाद्य सामग्री की दर प्रति हितग्राही प्रतिदिन के आधार पर विभाग द्वारा निगम की सहमति से निर्धारित की जावेगी जो कि किसी भी स्थिति में भारत सरकार एवं राज्य सरकार द्वारा निर्धारित दर से अधिक नहीं होगी। अनुबन्ध में किसी भी प्रकार के कर भुगतान सम्बन्धी शर्त शामिल नहीं थी। निगम द्वारा महिला एवं बाल विकास विभाग को मई 2009 में सूचित किया गया कि उसके द्वारा प्रदाय की जाने वाली सभी सामग्री पर वेट 12.5 प्रतिशत की दर से लागू होगा। निगम ने यह भी बताया कि प्रमुख सचिव की अध्यक्षता में हुई बैठक में लिए गये निर्णय (अप्रैल 2009) के अनुसार उनके द्वारा वेट पर छूट सम्बन्धी प्रस्ताव, वाणिज्यिक कर विभाग को पूर्व में ही भेजा (मई 2009) जा चुका है।

हमने देखा कि आयुक्त द्वारा अप्रैल 2010 से मार्च 2013 के दौरान जारी प्रदाय आदेशों के विरुद्ध निगम द्वारा ₹ 1708.56 करोड़ मूल्य का 4.60 लाख मीट्रिक टन टेक होम राशन प्रदाय किया गया जिसमें 13 प्रतिशत²⁵ की दर से ₹ 196.56 करोड़ वेट की राशि शामिल थी, जिसका भुगतान आयुक्त द्वारा किया गया। हमने देखा कि विभाग द्वारा कल्याणकारी योजना के अन्तर्गत महिला एवं बच्चों के लिए प्रदाय की गई खाद्य सामग्री पर छूट का दावा करने हेतु कारगर कदम नहीं उठाये जो कि पूरक पोषण आहार योजना के अन्तर्गत स्व-सहायता समूहों द्वारा आंगनबाड़ी केन्द्रों पर पके भोजन प्रदाय के ही समरूप है तथा जिसे वेट से छूट प्राप्त है। परिणामतः कार्यक्रम निधि में ₹ 196.56 करोड़ की कमी हुई।

इस ओर इंगित किए जाने पर प्रमुख सचिव द्वारा बताया (अगस्त 2013) गया कि वेट केन्द्रांश पर भी लागू था तथा आयुक्त, वाणिज्यिक कर के द्वारा जारी निर्देश (जुलाई 2010) के अनुसार ही उसका भुगतान किया गया था। तथापि लेखापरीक्षा आपत्ति के परिप्रेक्ष्य में कल्याणकारी योजना के अन्तर्गत एम.पी.एग्रो द्वारा प्रदाय की गई खाद्य सामग्री पर वेट से छूट का निर्णय विचाराधीन है।

प्रमुख सचिव का उत्तर कि वेट केन्द्रांश पर लागू था, लेखापरीक्षा आपत्ति को सम्बोधित नहीं करता है कि वेट राज्य सरकार द्वारा संग्रहीत किया जा रहा था इसलिए वेट संग्रहण ने कार्यक्रम हेतु उपलब्ध निधि को उस सीमा तक कम किया था।

सामान्य प्रशासन विभाग

3.3.3 एड्युसेट के अन्तर्गत संस्थापित सेटेलाइट इन्टरेक्टिव टर्मिनल केन्द्रों का कम उपयोग होना।

दूरस्थ शिक्षा हेतु सेटेलाइट इन्टरेक्टिव टर्मिनल (एस.आई.टी.)केन्द्रों का कम उपयोग होने के परिणामस्वरूप, एस.आई.टी. के संस्थापन पर ₹ 3.82 करोड़ व्यय होने के बावजूद भी दुर्गम पहुँच के लक्षित समूहों को दूरस्थ शिक्षा पहुंचाने के उद्देश्यों को प्राप्त नहीं किया जा सका।

भारत सरकार, मानव संसाधन विकास मंत्रालय ने मध्यप्रदेश सरकार को एड्युसेट (शिक्षा के लिए समर्पित उपग्रह) के उपयोग हेतु सुझाव दिया (अक्टूबर 2004) क्योंकि राज्य के

²⁵ दिनांक 1, अप्रैल 2010 से प्रभावशील अवशिष्ट (अवर्गीकृत) सामग्री पर प्रभावी

पास के बैंड/विस्तारित सी बैंड में उपग्रह अपलिक तथा प्राप्ति टर्मिनल्स का पर्याप्त नेटवर्क पूर्व से ही उपलब्ध था। एड्युसेट के उद्देश्य दुर्गम पहुंच के लक्षित समूहों को प्रारंभिक शिक्षा, शिक्षक प्रशिक्षण एवं साक्षरता पर विशेष ध्यान के साथ शिक्षा प्रसार करना था। स्कूल शिक्षा विभाग तथा आदिवासी विकास विभाग में स्थित शिक्षण के छोर से शैक्षणिक कार्यक्रम प्रसारित किए जाने थे। प्रशासनिक अकादमी²⁶ जो नोडल एजेन्सी है, में स्थापित हब के माध्यम से संबन्धित विभागों द्वारा शालाओं/संस्थानों में संस्थापित सेटेलाइट इन्टरेक्टिव टर्मिनल्स (एस.आई.टी.) को कार्यक्रम पारेषित किए जाने थे। तदनुसार स्कूल शिक्षा विभाग के अन्तर्गत राज्य शिक्षा केन्द्र द्वारा ₹ 1.85 करोड़ की लागत पर 65 एस.आई.टी. स्थापित (फरवरी 2008) किए गये। आदिवासी विकास विभाग ने 50 एस.आई.टी. ₹ 1.97 करोड़ की लागत पर (संधारण व्यय सहित) स्थापित (फरवरी 2009) किए।

एड्युसेट के उपयोग को प्रारम्भ करने हेतु भारतीय अन्तरिक्ष अनुसंधान संगठन (इसरो)²⁷ के प्रतिनिधि एवं सभी सम्बन्धित विभागों के अधिकारियों को सदस्य के रूप में शामिल करते हुये मुख्य सचिव की अध्यक्षता में एक संचालन समिति का गठन (सितम्बर 2005) इस उद्देश्य के साथ किया गया था कि राज्य के सभी सम्बन्धित विभागों द्वारा एड्युसेट के उपयोग के लिए नीति का प्रतिपादन, एड्युसेट के प्रभावी उपयोग हेतु राज्य स्तर पर कार्य योजना तैयार करना, इसरो के साथ समन्वय करना एवं एड्युसेट कार्यक्रम को समयबद्ध लागू करना तथा निगरानी करना था। नोडल एजेन्सी अकादमी को इसरो तथा दो उपयोगकर्ता विभागों के साथ समन्वय करना था। उपग्रह तथा शिक्षण के छोर से लिंक करने हेतु अकादमी में हब की स्थापना (2006) की गई थी। प्रतिदिन कार्यशील एस.आई.टी. की संख्या दर्शाने वाले लॉग अभिलेख अकादमी द्वारा संधारित थे।

अकादमी से प्राप्त लॉग प्रतिवेदनों की लेखा परीक्षा जांच में पाया गया कि राज्य शिक्षा केन्द्र में एस.आई.टी. मई 2008 से सितम्बर 2010 तथा अगस्त 2012 से जून 2013 की अवधि में कार्यशील थे। इसी प्रकार आदिवासी विकास विभाग में एस.आई.टी. मार्च 2009 से सितम्बर 2010 तथा पुनः अगस्त 2012 से जून 2013 तक कार्यशील थे। उपग्रह विफल हो जाने के कारण प्रणाली अक्टूबर 2010 से जुलाई 2012 तक कार्यशील नहीं रही जिसकी पुष्टि इसरो द्वारा की गई थी। हमने पाया कि हब (अकादमी) के कुल दिनों के प्रचालन की सम्पूर्ण अवधि में (सेटेलाइट विफल होने के 11 माह छोड़कर) एस.आई.टी. का उपयोग 3 से 19 प्रतिशत तक रहा। विवरण **परिशिष्ट 3.10** में दिया गया है। इस प्रकार, ₹ 3.82 करोड़ व्यय करने के बावजूद भी दुर्गम पहुंच के लक्षित समूहों को एड्युसेट द्वारा शिक्षा प्रदाय करने हेतु एस.आई.टी. का उपयोग नगण्य रहा। हमने यह भी पाया कि सामान्य प्रशासन विभाग के पास एस.आई.टी. के उपयोग एवं कार्यक्रम के कार्यान्वयन सम्बन्धी कोई जानकारी नहीं थी।

इस ओर इंगित किए जाने पर आदिवासी विकास विभाग तथा राज्य शिक्षा केन्द्र ने उत्तर दिया (जुलाई 2013) कि नियमित विद्युत आपूर्ति की अनुपलब्धता, तकनीकी खराबी, एवं प्रशासनिक कारणों से एस.आई.टी. परिचालित नहीं की गई। उत्तर मान्य नहीं है क्योंकि योजना के अन्तर्गत यू.पी.एस. उपकरणों के साथ उपलब्ध थे इसलिए नियमित

²⁶ आर.सी.व्ही.पी. नरोन्हा अकादमी, भोपाल (सामान्य प्रशासन विभाग के नियंत्रण में)

²⁷ उपग्रह सेवाओं हेतु राष्ट्रीय एजेन्सी

विद्युत आपूर्ति व्यवस्था अस्तित्व में थी। शासन द्वारा तकनीकी खराबी उत्पन्न होने एवं कर्मचारियों के अवकाश पर होने पर उचित व्यवस्था करनी चाहिये थी। सामान्य प्रशासन विभाग ने बताया (जुलाई 2013) कि एड्युसेट के उपयोग से सम्बन्धित जानकारी अकादमी से प्राप्त की जावेगी तथा अकादमी ने बताया (जून 2013) उनके द्वारा केवल लॉग अभिलेख संधारित किया जा रहा है एवं अन्य जानकारी सम्बन्धित विभागों के पास उपलब्ध हो सकती है। इस प्रकार शासन स्तर से एड्युसेट के उपयोग के मूल्यांकन हेतु कोई निगरानी नहीं की गई।

स्कूल शिक्षा विभाग ने उत्तर दिया (दिसम्बर 2013) कि सभी कार्यक्रमों के लिए सभी एस.आइ.टी. परिचालन में होना कभी आवश्यक नहीं था। उपयोगकर्ता द्वारा एस.आइ.टी., लक्षित जनसंख्या के प्रकार एवं कार्यक्रम के विषय के अनुसार ही परिचालित किए गए। जब राज्य स्तरीय कार्यक्रम आयोजित किया जाता है केवल तभी सभी एस.आइ.टी. परिचालित किए जाते हैं। स्कूल शिक्षा विभाग का उत्तर सही नहीं है क्योंकि समन्वयक राज्य शिक्षा केन्द्र द्वारा पूर्व में उपयोग की कमी के तथ्य को स्वीकार कर लिया गया तथा कमी का कारण तकनीकी खराबी, विद्युत की अनुपलब्धता तथा अन्य प्रशासनिक कारणों को बताया गया था।

प्रकरण, शासन को प्रतिवेदित (जुलाई एवं अगस्त 2013) किया गया, सामान्य प्रशासन विभाग एवं आदिवासी विकास विभाग से उत्तर अभी तक अपेक्षित (जनवरी 2014) है।

चिकित्सा शिक्षा विभाग

3.3.4 अप्रयुक्त उपकरण

अधिष्ठाता चिकित्सा महाविद्यालय, सागर द्वारा भवन की पूर्णता सुनिश्चित किए बिना राशि ₹ 3.18 करोड़ के मशीनरी एवं उपकरण क्रय किए गए जो एक से दो वर्षों तक बिना संस्थापित हुए अप्रयुक्त पड़े रहे।

मध्यप्रदेश वित्तीय संहिता खण्ड एक के नियम 118 के अनुसार लोकहित में निश्चित आवश्यकता के अनुसार ही अत्यधिक मितव्ययी तरीके से क्रय किया जाना चाहिए। वर्ष की आवश्यकता का अनुमान जहां तक संभव हो, पूर्व में लगा लिया जाना चाहिये और जिस समय भण्डार का मूल्य कम से कम रहता है उस समय पर्याप्त मात्रा में क्रय किया जाना चाहिए। इसी समय यह भी सावधानी बरती जाए कि यथार्थ आवश्यकता के समय से अत्यधिक पूर्व कोई क्रय न किया जाय, यदि ऐसा क्रय शासन को हानिप्रद हो।

चिकित्सा महाविद्यालयों एवं उससे सम्बद्ध चिकित्सालयों हेतु आवश्यक मशीनरी एवं उपकरणों के क्रय करने हेतु चिकित्सा महाविद्यालयों के अधिष्ठाताओं को निधियाँ उपलब्ध कराई जाती हैं। संचालक, चिकित्सा शिक्षा को, अधिष्ठाता चिकित्सा महाविद्यालय द्वारा एक लाख रुपये से अधिक की मशीनरी एवं उपकरणों के क्रय के प्रस्ताव उनकी आवश्यकता दर्शाते हुए अनुमति हेतु प्रस्तुत किए जाते हैं, जो संचालक चिकित्सा शिक्षा द्वारा अनुमोदित किए जाते हैं। अधिष्ठाता चिकित्सा महाविद्यालय द्वारा मशीनों एवं उपकरणों का क्रय केन्द्रीय क्रय समिति द्वारा निर्धारित दरों, शर्तों एवं उपबंधों के आधार पर किया जाता है। चूँकि, क्रय आदेश अधिष्ठाता चिकित्सा महाविद्यालय द्वारा

जारी किए जाते हैं एवं भुगतान भी उन्हीं के द्वारा किया जाता है, इसलिए क्रय आदेशों की शर्तों का अनुपालन करने की जिम्मेदारी अधिष्ठाता चिकित्सा महाविद्यालय की होती है।

अधिष्ठाता, बुन्देलखण्ड चिकित्सा महाविद्यालय, सागर के भंडार एवं क्रय संबंधी अभिलेखों की जांच (मई 2013) में पाया गया कि अधिष्ठाता द्वारा मशीनरी एवं उपकरणों के क्रय के प्रस्ताव प्रशासनिक/वित्तीय स्वीकृति हेतु संचालक चिकित्सा शिक्षा भोपाल को प्रस्तुत किए गए। संचालक चिकित्सा शिक्षा से स्वीकृति प्राप्त करने के बाद अधिष्ठाता बुन्देलखण्ड चिकित्सा महाविद्यालय, सागर ने 289 मशीनरी एवं उपकरण कीमत ₹ 6.74 करोड़ वर्ष 2011-12 (233 उपकरण कीमत ₹ 4.79 करोड़) एवं वर्ष 2012-13 (56 उपकरण कीमत ₹ 1.95 करोड़) के दौरान **परिशिष्ट 3.11** में दिए विवरण के अनुसार क्रय किए। वर्ष 2011-12 के लिए क्रय आदेशों (₹ 4.79 करोड़) की शर्तों एवं उपबन्धों के अनुसार 90 प्रतिशत भुगतान मशीनरी एवं उपकरण की प्राप्ति पर तथा 10 प्रतिशत भुगतान उक्त मशीनों के सफलतापूर्वक संस्थापन एवं उनके प्रचालन संबंधी प्रशिक्षण दिये जाने के पश्चात किया जाना था। तथापि उपकरणों की संस्थापना सुनिश्चित किए बिना जुलाई 2011 से जुलाई 2012 के मध्य पूर्ण भुगतान कर दिया गया। आगे अभिलेखों के सत्यापन (जून 2013) में पाया गया कि 191 उपकरण संस्थापित किए गये थे तथा जून 2013 की स्थिति में ₹ 2.07 करोड़ कीमत के 42 उपकरण असंस्थापित पड़े थे।

इसी प्रकार, वर्ष 2012-13 में ₹ 1.95 करोड़ में खरीदे गये 56 मशीनरी एवं उपकरणों में से ₹ 1.11 करोड़ कीमत के 30 मशीनरी एवं उपकरण भवन निर्माण न होने के कारण जून 2013 की स्थिति में असंस्थापित पड़े थे जबकि संचालक चिकित्सा शिक्षा द्वारा अधिष्ठाता चिकित्सा महाविद्यालय को चिकित्सा महाविद्यालय भवन के निर्माण को युद्ध स्तर पर करने हेतु निर्देशित किया गया था (फरवरी 2011) जिससे निर्माण मार्च 2011 तक पूर्ण हो सके।

हमने यह भी देखा कि संचालक चिकित्सा शिक्षा को प्रस्तुत प्रस्तावों में क्रय की जाने वाली मशीनरी एवं उपकरणों की संस्थापना हेतु आवश्यक जगह/परिसर की अनुपलब्धता का उल्लेख अधिष्ठाता चिकित्सा महाविद्यालय द्वारा नहीं किया गया। संचालक चिकित्सा शिक्षा द्वारा भी अधिष्ठाता चिकित्सा महाविद्यालय को निधियाँ जारी करने के पूर्व निधियों की वास्तविक आवश्यकता का आकलन नहीं किया गया।

इस ओर इंगित किए जाने पर, अधिष्ठाता ने बताया (मई एवं जून 2013) कि मशीनरी चिकित्सा महाविद्यालय भवन के पूर्ण होने के पश्चात संस्थापित की जाएंगी।

प्रकरण शासन को प्रतिवेदित किया गया (जुलाई 2013) तथा शासन ने बताया (नवम्बर 2013) कि यह स्थिति मध्यप्रदेश गृह निर्माण मण्डल द्वारा समय सीमा में चिकित्सा महाविद्यालय भवन पूर्ण न किए जाने के कारण निर्मित हुई। अधिष्ठाता चिकित्सा महाविद्यालय सागर को उपकरणों को संस्थापित करने एवं अधीनस्थ स्टाफ को प्रशिक्षण देने के निर्देश जारी किए जा चुके हैं। आगे यह भी बताया गया था कि ₹ 3.18 करोड़ कीमत के असंस्थापित उपकरणों में से ₹ 1.75 करोड़ कीमत के उपकरण संस्थापित

किए जा चुके थे तथा ₹ 1.43 करोड़ (₹ 1.16 करोड़ + ₹ 0.27 करोड़) कीमत के उपकरण अभी तक असंस्थापित पड़े थे।

वास्तविक स्थिति यह है कि चूँकि अधिष्ठाता, चिकित्सा महाविद्यालय के भवन निर्माण की स्थिति से अवगत थे, उन्हें मशीनरी एवं उपकरणों की अधिप्राप्ति इस प्रकार करनी चाहिए थी कि मशीनों के एक से दो वर्ष तक बिना संस्थापन के अप्रयुक्त रहने से बचा जा सके।

ग्वालियर
दिनांक

(के.के.श्रीवास्तव)
प्रधान महालेखाकार
(सामान्य एवं सामाजिक क्षेत्र लेखापरीक्षा)
मध्य प्रदेश

प्रतिहस्ताक्षरित

नई दिल्ली
दिनांक

(शशि कान्त शर्मा)
भारत के नियंत्रक-महालेखापरीक्षक

परिशिष्ट

परिशिष्ट 1.1
(संदर्भ: कड़िका 1.4.1, पृष्ठ 3)
30 सितंबर 2013 को बकाया निरीक्षण प्रतिवेदनों की वर्षवार स्थिति

स.क्र.	विभाग	वर्ष 2007-08 तक		2008-09		2009-10		2010-11		2011-12		2012-13		योग	
		नि.प्र.	कड़िका	नि.प्र.	कड़िका	नि.प्र.	कड़िका	नि.प्र.	कड़िका	नि.प्र.	कड़िका	नि.प्र.	कड़िका	नि.प्र.	कड़िका
	सामान्य क्षेत्र														
1	गृह	29	30	08	17	10	17	09	15	28	100	11	42	95	221
2	सामान्य प्रशासन	350	869	30	80	15	43	78	240	50	170	81	305	604	1707
3	विज्ञान एवं प्रौद्योगिकी	03	05	0	0	0	0	0	0	0	0	0	0	0	05
4	राजस्व	14	24	02	02	05	11	04	05	04	09	03	15	32	66
5	जन सम्पर्क	0	0	01	01	01	03	0	0	0	0	05	16	07	20
6	विधायी कार्य	01	01	0	0	0	0	02	03	01	01	01	02	05	07
7	जेल	04	05	0	0	02	02	01	02	10	46	15	83	32	138
8	विधि	187	299	0	0	09	30	14	28	07	11	01	03	218	371
9	आयोजना एवं सांख्यिकी	23	64	0	0	0	0	04	15	05	20	15	79	47	178
10	वित्त	31	55	04	08	03	08	11	23	07	12	08	14	64	120
	योग	642	1352	45	108	45	114	123	331	112	369	140	559	1107	2833
	सामाजिक क्षेत्र														
11	श्रम, औद्योगिक स्वास्थ्य एवं सुरक्षा	38	58	0	0	06	16	02	08	05	36	12	48	63	166
12	महिला सशक्तिकरण	40	61	23	45	14	20	31	70	18	33	63	354	189	583
13	समोक्त बाल विकास सेवाएँ	202	371	24	46	59	118	32	73	47	166	85	329	449	1103
14	पुनर्वास	08	20	01	02	01	02	01	03	0	0	0	0	11	27
15	तकनीकी शिक्षा एवं प्रशिक्षण	109	336	08	13	03	12	05	19	05	20	06	29	136	429
16	कौशल विकास	95	223	05	12	16	49	04	16	05	09	03	10	128	319
17	अनुसूचित जाति कल्याण	09	11	06	13	04	08	16	45	18	73	24	164	77	314
18	अनुसूचित जनजाति कल्याण	138	225	31	46	36	71	61	138	51	183	81	408	398	1071
19	खाद्य, नागरिक आपूर्ति तथा उपभोक्ता संरक्षण	32	68	13	22	08	16	12	53	01	03	-	-	66	162
20	खेल एवं युवा कल्याण	12	24	02	04	06	17	10	24	01	02	16	57	47	128
21	नगरीय प्रशासन एवं विकास	55	112	22	75	11	38	14	57	13	45	14	73	129	400
22	संस्कृति	24	52	03	06	10	14	06	11	05	14	14	70	62	167
23	सामाजिक न्याय	198	225	22	83	10	41	23	84	25	124	13	84	291	641
24	लोक स्वास्थ्य यात्रिकी	394	1285	56	250	73	401	60	314	29	179	06	39	618	2468
25	लोक स्वास्थ्य एवं परिवार कल्याण	245	389	59	126	79	270	78	199	23	73	158	1308	642	2365

31 मार्च 2013 को समाप्त वर्ष हेतु सामान्य एवं सामाजिक (गैर सार्वजनिक क्षेत्र उपक्रम) क्षेत्र पर लेखापरीक्षा प्रतिवेदन

स.क्र.	विभाग	वर्ष 2007-08 तक		2008-09		2009-10		2010-11		2011-12		2012-13		योग	
		नि.प्र.	कड़िका	नि.प्र.	कड़िका	नि.प्र.	कड़िका	नि.प्र.	कड़िका	नि.प्र.	कड़िका	नि.प्र.	कड़िका	नि.प्र.	कड़िका
26	आवास एवं पर्यावरण	167	368	19	66	16	35	12	57	19	109	23	178	256	813
27	पंचायत एवं ग्रामीण यांत्रिकी (RES)	59	109	14	29	11	23	17	37	17	46	30	174	148	418
28	स्कूल शिक्षा	1744	3735	77	258	118	331	53	180	53	178	19	50	2064	4732
29	विक्रिसा शिक्षा	61	122	13	37	12	34	13	47	06	11	17	84	122	335
30	उच्च शिक्षा	351	794	06	27	14	34	33	180	12	97	20	112	436	1244
	योग	3981	8588	404	1160	507	1550	483	1615	353	1401	604	3571	6332	17885
	महायोग	4623	9940	449	1268	552	1664	606	1946	465	1770	744	4130	7439	20718

(स्रोत: कार्यालय प्र.म.ले. (सा.एवं सा.क्ष.ले.प.), मध्य प्रदेश, ग्वालियर में संघारित)

31 मार्च 2013 को समाप्त वर्ष हेतु सामान्य एवं सामाजिक (गैर सार्वजनिक क्षेत्र उपक्रम) क्षेत्र पर लेखापरीक्षा प्रतिवेदन

क्रम संख्या	विभाग	लेखापरीक्षा प्रतिवेदन का वर्ष																		Total			
		1986-87	1987-88	1988-89	1989-90	1990-91	1991-92	1992-93	1993-94	1994-95	1995-96	1996-97	1997-98	1998-99	1999-2000	2000-01	2001-02	2002-03	2003-04		2004-05	2005-06	2006-07
12	महिला एवं बाल विकास	2	-	-	-	1	-	-	-	-	-	1	-	-	-	-	-	-	-	1	-	-	05
13	तकनीकी शिक्षा एवं कौशल विकास	-	-	-	-	-	-	-	-	-	-	-	-	-	1	-	-	-	-	-	-	-	02
14	पुनर्वास	-	-	-	-	-	-	-	-	-	-	1	-	-	-	-	-	-	1	-	-	-	02
15	उच्च शिक्षा	-	-	-	-	-	-	-	-	-	-	-	-	-	-	-	-	-	-	-	-	1	01
16	लोक स्वास्थ्य यात्रिकी	1	-	-	7	-	-	-	5	-	-	-	-	1	-	2	-	1	-	-	-	-	17
	योग	10	9	10	14	7	2	8	7	7	2	2	8	7	5	21	22	8	14	9	10	5	185
	सामान्य क्षेत्र																						
17	सामान्य प्रशासन	-	-	-	-	-	-	-	-	-	-	1	-	-	1	-	-	-	-	-	-	-	03
18	विधि एवं विधायी कार्य	-	-	-	-	-	-	-	-	-	-	1	-	-	-	-	-	-	-	-	-	-	01
19	राजस्व	-	3	-	-	-	-	-	-	-	-	1	4	1	-	2	-	-	1	-	-	1	16
20	जेल	-	-	-	-	-	-	-	-	-	-	-	-	-	-	-	-	-	-	-	2	1	03
21	गृह (पुलिस)	-	-	-	-	1	-	-	-	-	-	-	-	-	1	-	-	-	-	-	-	-	03
22	श्रम	-	-	-	1	1	-	-	-	-	-	1	-	-	-	-	-	1	-	-	-	1	05
23	वित्त	-	-	-	-	-	-	-	-	-	-	-	-	-	1	-	-	-	-	-	-	-	01
	योग	3	12	10	15	9	2	8	7	7	2	2	8	7	5	26	26	12	15	11	12	6	32
	महायोग	10	12	10	15	9	2	8	7	7	2	2	8	7	5	26	26	12	15	11	12	6	217

परिशिष्ट-2.1
(संदर्भ: कंडिका 2.1.7.4 पृष्ठ 15)
घटकवार जारी एवं व्यय दर्शाने वाला पत्रक

(₹ करोड़ में)

वर्ष	घटक का नाम (व्यय का निर्धारित अनुपात कोष्ठक में)	कार्यक्रम कार्यान्वयन के लिये संचालित की गई कुल निधियां	मापदण्डों के अनुसार संचालित की जाने वाली निधियां	मापदण्डों के विरुद्ध प्रदाय निधियां (प्रतिशत)	अधिक(+) कम(-) प्रदाय	घटकवार किया गया व्यय (कुल व्यय का प्रतिशत कोष्ठक में)	अधिक/ कम किया गया व्यय
2009-10	आच्छादन (45)	707.02	459.57	551.87 (78)	92.31	439.16 (62)	-20.41
	जल गुणवत्ता (20)						
	संचालन एवं रखरखाव (10)		70.70	80.69 (12)	9.98	61.04 (9)	-9.66
	संवहनीयता (20)		141.40	66.10 (9)	-75.30	53.23 (8)	-88.17
	सहायक गतिविधियां (05)		35.35	8.36 (1)	-26.99	6.18 (1)	-29.17
	ज.गु.प्र.नि.का. (0)		0	0	0	0	0
	योग	707.02	707.02	707.02	0.0	559.61	
2010-11	आच्छादन (45)	780.94	507.61	634.84 (81)	127.23	557.32 (71)	49.71
	जल गुणवत्ता (20)						
	संचालन एवं रखरखाव (10)		78.09	86.12 (11)	8.03	81.50 (10)	3.41
	संवहनीयता (20)		156.19	50.00 (7)	-106.19	74.01 (9)	-82.18
	सहायक गतिविधियां (05)		39.05	9.98 (1)	-29.07	6.25 (1)	-32.80
	ज.गु.प्र.नि.का. (0)		0	0	0	0	0
	योग	780.94	780.94	780.94	0.0	719.08	
2011-12	आच्छादन (45)	785.66	510.68	640.50 (82)	129.82	619.08 (79)	108.40
	जल गुणवत्ता (20)						
	संचालन एवं रखरखाव (10)		78.56	88.49 (11)	9.93	85.84 (11)	7.28
	संवहनीयता (20)		157.13	39.84 (5)	-117.29	29.68 (4)	-127.45
	सहायक गतिविधियां (03)		23.57	16.83 (2)	-22.46	18.06 (2)	-21.23
	ज.गु.प्र.नि.का. (2)		15.72				
	योग	785.66	785.66	785.66	0.0	752.66	
2012-13	आच्छादन (47)	864.14	578.97	658.87 (76)	79.90	645.38 (75)	66.41
	जल गुणवत्ता (20)						
	संचालन एवं रखरखाव (15)		129.63	129.43 (15)	-0.20	121.78 (14)	-7.85
	संवहनीयता (10)		86.41	50.98 (6)	-35.43	44.99 (5)	-41.42
	सहायक गतिविधियां (05)		43.20	24.86 (3)	-44.27	18.29 (2)	-24.91
	ज.गु.प्र.नि.का. (3)		25.93				
	योग	864.14	864.14	864.14	0.0	830.44	
	महायोग	3137.76				2861.79	
आच्छादन, जल गुणवत्ता तथा संचालन एवं रखरखाव के अंतर्गत अधिक प्रदाय 457.00 करोड़							
संवहनीयता तथा सहायक गतिविधियों के अंतर्गत कम प्रदाय 457.00 करोड़							
				आच्छादन, जल गुणवत्ता तथा संचालन एवं रखरखाव के अंतर्गत अधिक व्यय 235.21 करोड़			
				संवहनीयता तथा सहायक गतिविधियों के अंतर्गत कम व्यय 447.33 करोड़			

परिशिष्ट-2.2
(संदर्भ: कडिका 2.1.7.5 पृष्ठ 16)

विभिन्न प्रतिवेदित प्रपत्रों में आंकड़ों का मिलान न होना दर्शाने वाला पत्रक

उपलब्ध केन्द्रीय निधियों के प्रारंभिक शेष का मिलान न होना

(₹ करोड़ में)

वर्ष	प्रमुख अभियंता द्वारा लेखा परीक्षा को उपलब्ध कराये गये विभागीय आंकड़े		आई.एम.आई.एस. आंकड़ों के अनुसार प्रमुख अभियंता द्वारा भारत सरकार को प्रदाय		प्रमुख अभियंता स्तर पर बैलेन्स शीट के अनुसार	
	कार्यक्रम निधि	सहायक गतिविधि निधि	कार्यक्रम निधि	सहायक गतिविधि निधि	कार्यक्रम निधि	सहायक गतिविधि निधि
2009-10	34.91	5.36	111.25	1.64	33.50	0
2010-11	118.36	2.19	62.56	0.85	115.67	0.38
2011-12	121.00	6.12	117.92	5.89	158.10	5.40
2012-13	35.65	4.74	29.50	7.74	44.73	5.37

केन्द्रीय निधियों के अंतिम शेष का मिलान न होना

(₹ करोड़ में)

वर्ष	वास्तविक अंतिम शेष		उपयोगिता प्रमाण पत्र के द्वारा भारत सरकार को सूचित व्यय		आई.एम.आई.एस. आंकड़ों के अनुसार अंतिम शेष		बैलेन्स शीट के अनुसार	
	कार्यक्रम निधि	सहायक गतिविधि निधि	कार्यक्रम निधि	सहायक गतिविधि निधि	कार्यक्रम निधि	सहायक गतिविधि निधि	कार्यक्रम निधि	सहायक गतिविधि निधि
2009-10	118.36	2.19	117.24	2.18	129.66	3.12	117.24	0.29
2010-11	121.00	6.12	110.15	7.52	116.45	5.89	158.10	5.40
2011-12	35.65	4.74	28.23	उपयोगिता प्रमाण पत्र नहीं भेजे गये	81.97	7.74	44.73	5.37
2012-13	159.61	3.57	28.08	उपयोगिता प्रमाण पत्र नहीं भेजे गये	138.63	32.70	127.56	उपलब्ध नहीं

राज्यांश का मिलान न होना

(₹ लाख में)

वर्ष	विभागीय आंकड़ों/उपयोगिता प्रमाण पत्र के अनुसार	आई.एम.आई.एस. आंकड़ों के अनुसार
	कार्यक्रम निधि	कार्यक्रम निधि
2009-10	286.79	286.79
2010-11	366.27	341.74
2011-12	376.43	362.38
2012-13	402.72	401.74
योग	1432.21	1392.65

केन्द्रीय क्षेत्र के व्यय का मिलान न होना

(₹ करोड़ में)

वर्ष	विभागीय आंकड़ों/उपयोगिता प्रमाण पत्र के आधार पर		आई.एम.आई.एस. आंकड़ों के अनुसार		बैलेन्स शीट के अनुसार	
	कार्यक्रम निधि	सहायक गतिविधि निधि	कार्यक्रम निधि	सहायक गतिविधि निधि	कार्यक्रम निधि	सहायक गतिविधि निधि
2009-10	293.51	6.18	353.58	1.52	293.51	2.28
2010-11	379.36	6.25	322.99	4.94	332.71	6.21
2011-12	364.65	18.06	364.71	14.64	407.99	16.37
2012-13	412.12	18.29	411.88	14.67	418.97	उपलब्ध नहीं

राज्य क्षेत्र के व्यय का मिलान न होना

(₹ करोड़ में)

वर्ष	विभागीय आंकड़ों/उपयोगिता प्रमाण पत्र के आधार पर	आई.एम.आई.एस. के आधार पर
	कार्यक्रम निधि	
2009-10	259.92	273.22
2010-11	333.47	297.17
2011-12	369.95	348.56
2012-13	400.03	377.65

परिशिष्ट-2.3

(संदर्भ: कड़िका 2.1.8.7 पृष्ठ 23)

पल्लोराइड प्रभावित बसाहटों में पाइप जल प्रदाय योजनाओं में व्यय तथा योजनाओं का विवरण दर्शाने वाला पत्रक
(₹ लाख में)

सं. क्र.	योजना का नाम	बसाहटों की संख्या	स्त्रोत	प्रशासकीय स्वीकृति	मूल लागत	पुनरीक्षित प्रशासकीय स्वीकृति/पूर्ण होने की देय तिथि	पुनरीक्षित लागत	बढ़ी हुई लागत	मई 2013 तक वास्तविक व्यय	योजना के घटक की अपूर्णता का प्रतिशत
1	सरदारपुर(धार)	62	कालीकरे नदी	जनवरी 2008	902.00	फरवरी 2010	982.00	80.00	982.04	3 घटक में 15 प्रतिशत
2	बदनावर(धार)	44			1231.00	मार्च 2011	1351.00	120.00	1267.25	2 घटक में 44 प्रतिशत
3	कुष्ठी (धार)	439	नर्मदा नदी		7865.00		8620.00	755.00	6302.57	13 घटक में 34 प्रतिशत
4	नालछा (धार)	57	मानसरोवर	जनवरी 2008	686.00	2/2010 /	754.00	68.00	584.80	4 घटक में 12 प्रतिशत
5	गंधवानी(धार)	46	मान		699.00	मार्च 2011	1118.90	419.90	740.50	6 घटक में 53 प्रतिशत
6	मनावर (धार)	40	नर्मदा		578.00		908.32	330.32	656.10	3 घटक में 42 प्रतिशत
7	उमरवन(धार)	125	सकालदा		386.00		2795.00	2409.00	2012.7	6 घटक में 43 प्रतिशत
8	पेटलावद(आबुआ)	205	माहीझैम	अगस्त 2007	5049.00	—/ जून 2008	..	673.25	5722.25	9 घटक में 39 प्रतिशत
योग		1018			17396.00		21578.22	4855.47	18268.21	

(स्रोत: संभाग द्वारा प्रदाय आंकड़े)

परिशिष्ट-2.4
(संदर्भ: कंडिका 2.1.8.10 पृष्ठ 26)

2009-10 से 2011-12 के दौरान संवहनीयता घटक के अंतर्गत स्वीकृत जिला पंचायत की निधियों की उपयोगिता दर्शाने वाला पत्रक
(₹ लाख में)

स.क्र.	जिले का नाम	पंचायत एवं ग्रामीण विकास विभाग द्वारा स्वीकृत	जिला पंचायत को जारी	जिला पंचायत द्वारा उपयोग	शेष	कार्य का विवरण		
						कार्य का नाम	कार्यों की संख्या	राशि
1	बालाघाट	22.49	11.24	11.24	0	पा.ज.आ.यो.	4	11.24
2	जबलपुर	103.13	51.57	25.69	25.88	पा.ज.आ.यो.	10	34.99
3	मंदसौर	52.41	26.22	19.98	6.24	टयूबवैल	4	19.98
4	रतलाम	120.54	60.27	60.27	0	डगवैल	3	23.56
						टयूबवैल	6	27.10
						ओवर हैड टैंक	1	9.61
5	सागर	1569.26	1517.76	1517.76	0	डगवैल	24	155.16
6	शाजापुर	67.52	33.76	21.88	11.88	पा.ज.आ.यो.	1	9.00
7	उज्जैन	92.67	46.34	23.17	23.17	पा.ज.आ.यो.	4	23.17
		2028.02	1747.16	1679.99	67.17	योग	57	313.81

परिशिष्ट-2.5
(संदर्भ: कंडिका 2.1.8.15 पृष्ठ 28)

उपसंभागीय, जिला तथा राज्य प्रयोगशाला में मानव शक्ति दर्शाने वाला पत्रक

पद का नाम	राज्य स्तरीय प्रयोगशाला				जिला प्रयोगशाला				उपखंडीय स्तरीय प्रयोगशाला					
	मार्गदर्शिका के अनुसार आवश्यकता	स्वीकृति	कार्यरत संख्या	आवश्यकता के विरुद्ध कमी	पद का नाम	मार्गदर्शिका के अनुसार आवश्यकता	स्वीकृति	कार्यरत संख्या	आवश्यकता के विरुद्ध कमी	पद का नाम	मार्गदर्शिका के अनुसार आवश्यकता	स्वीकृति	कार्यरत संख्या	आवश्यकता के विरुद्ध कमी
मुख्य रसायनज्ञ	01	01	01	0	वरिष्ठ रसायनज्ञ	50	0	0	-50	रसायनज्ञ	208	उपलब्ध नहीं	127	-81
रसायनज्ञ	02	09	09	7	रसायनज्ञ	50	217	90	40	प्रयोगशाला सहायक	104	उपलब्ध नहीं	62	-42
जीवाणु विज्ञानी	02	0	0	-2	जीवाणु विज्ञानी	50	0	0	-50					
प्रयोगशाला तकनिशियन	02	0	0	-2	प्रयोगशाला सहायक	50	15	06	-44					
विरलेषक	04	0	0	-4	विरलेषक	50	0	0	-50					
नमूना एकत्रित करने वाला	04	0	0	-4	नमूना एकत्र करने वाला	50	0	0	-50					
प्रयोगशाला सहायक	02	02	02	0	डाटा एन्ट्री आपरेटर	100	0	0	-100					
वरिष्ठ प्रणाली विरलेषक	01	0	0	-1										
योग	18	12	12	-6	योग	400	232	96	-304	योग	312		189	-123
	कमी का प्रतिशत					कमी का प्रतिशत					कमी का प्रतिशत			
	33					76					39			

परिशिष्ट-2.6
(संदर्भ: कड़िका 2.1.8.16 पृष्ठ 29)

उपसंभागीय, जिला तथा राज्य प्रयोगशाला में लिये गये जल नमूना परीक्षण को दर्शाने वाला पत्रक

वर्ष	उपसंभागीय प्रयोगशाला			जिला प्रयोगशाला			राज्य स्तरीय प्रयोगशाला		
	ऑनलाइन आंकड़ों अनुसार लक्ष्य	किये गये परीक्षण	लक्ष्य विरुद्ध कमी	ऑनलाइन आंकड़ों के अनुसार लक्ष्य (3000 X 50)	जिला प्रयोगशाला द्वारा किये गये परीक्षण संख्या	लक्ष्य विरुद्ध कमी	राज्य प्रयोगशाला जल नमूनों के 10 प्रतिशत तक परीक्षण	राज्य स्तरीय प्रयोगशाला द्वारा किये गये परीक्षणों की संख्या	राज्य स्तरीय प्रयोगशाला द्वारा किये गये परीक्षणों की संख्या
2009-10	120000	234	119766	150000	35134	114866	3513	1127	2386
2010-11	222000	3194	218806	150000	39342	110658	3934	323	3611
2011-12	312000	79445	232555	150000	97770	52230	9777	242	9535
2012-13	336000	173545	162455	150000	123374	26626	12337	48	12289
योग	990000	256418	733582 (74 प्रतिशत)	600000	295620	304380 (51 प्रतिशत)	29561	1740	27821 (94 प्रतिशत)

परिशिष्ट-2.7
(संदर्भ: कड़िका 2.1.8.18 पृष्ठ 31)

जिला तथा विकास खंड स्तर पर आयोजित प्रशिक्षण का विवरण दर्शाने वाला पत्रक

वर्ष	2010-11			2011-12			2012-13			
	आयोजित किये जाने वाले प्रशिक्षण	वास्तविक आयोजित प्रशिक्षण	कमी	आयोजित किये जाने वाले प्रशिक्षण	वास्तविक आयोजित प्रशिक्षण	कमी	आयोजित किये जाने वाले प्रशिक्षण	वास्तविक आयोजित प्रशिक्षण	कमी	
जिला स्तर										
ओरियेन्टेसन तथा सेन्सीटाइजेसन	132	19	113	132	14	118	0	0	0	
विकास खण्ड स्तर पर प्रशिक्षण के लिये प्रशिक्षण कार्यक्रम	99	22	77	99	17	80	0	0	0	
एम.ए.एस., टी.एण्ड जी. लेखे	0	0	0	0	0	0	256	6	250	
जल प्रदाय	0	0	0	0	0	0	256	5	251	
सामुदायिक	0	0	0	0	0	0	256	8	248	
योग	231	41	190	231	31	198	768	19	749	
कमी का प्रतिशत			82				86			
ब्लॉक स्तर										
ओरियेन्टेसन तथा सेन्सीटाइजेसन	624	46	578	624	86	538	0	0	0	
सेन्सीटाइजेसन प्रशिक्षण कार्यक्रम तथा प्रचालन कैम्प तथा पेयजल प्रदाय योजनाओं का संधारण	849	53	796	259	0	259	0	0	0	
निष्पादन, प्रचालन तथा रखरखाव	0	0	0	0	0	0	5013	191	4822	
सामुदायिक	0	0	0	0	0	0	5013	184	4829	
योग	1473	99	1374	883	86	797	10026	375	9651	
कमी का प्रतिशत			93				90			

परिशिष्ट-2.8
(संदर्भ: कड़िका 2.1.9.1 पृष्ठ 32)

पलोराइड प्रभावित क्षेत्रों के नलकूप खनन की स्थिति दर्शाने वाला पत्रक

सं. क्र.	संभाग का नाम	2009-10			2010-11			2011-12			2012-13			खनन किए गए नलकूपों की कुल संख्या	महायोग
		खनन किए गए नलकूपों की संख्या	प्राक्कलन के अनुसार राशि	कुल राशि	खनन किए गए नलकूपों की संख्या	प्राक्कलन के अनुसार राशि	कुल राशि	खनन किए गए नलकूपों की संख्या	प्राक्कलन के अनुसार राशि	कुल राशि	खनन किए गए नलकूपों की संख्या	प्राक्कलन के अनुसार राशि	कुल राशि		
1	बैतूल	12	57000	684000	15	72000	1080000	17	72000	1224000	1	106600	106600	45	3094600
2	धार	51	57000	2907000	17	72000	1224000	64	72000	4608000	13	106600	1385800	145	10124800
3	झाबुआ	0	0	0	0	0	0	4	72000	288000	6	106600	639600	10	927600
4	सागर	6	57000	342000	4	72000	288000	8	72000	576000	5	106600	533000	23	1739000
योग		69	171000	3933000	36	216000	2592000	93	288000	6696000	25	426400	2665000	223	15886000

परिशिष्ट-2.9
(संदर्भ: कडिका 2.1.9.3 पृष्ठ 33)
2009-10 से 2012-13 के दौरान राष्ट्रीय ग्रामीण पेयजल कार्यक्रम निधि पर टेण्डर प्रीमियम प्रभार को दर्शाने वाला पत्रक

(राशि लाख में)

स. क.	संभाग का नाम	कार्यों की संख्या	प्रतिशत की सीमा	प्राक्कलित राशि	टेण्डर प्रीमियम	कुल लागत
1	अलीराजपुर	183	4.85-128.09	967.11	181.16	1148.27
2	बडवानी	509	0.05-138.99	2643.63	933.01	3576.64
3	बैतूल	437	0.5-183.3	1875.16	257.83	2132.99
4	धार	856	0.44-136.8	3211.75	479.15	3690.9
5	डिंडोरी	64	2-89	231.99	60.21	292.2
6	होशंगाबाद	193	2-18	354.55	22.55	377.1
7	जबलपुर	75	5-34.5	119.81	31.75	151.56
8	झाबुआ	298	1-62.1	2348.46	327.25	2675.71
9	रायसेन	210	1.99-86.4	600	161.16	761.16
10	रतलाम	723	3.01-93	2084.21	136.34	2220.55
11	सागर	1199	0.1-70.3	3358.76	675.76	4034.52
12	सीहोर	357	0.06-95	1770.01	318.55	2088.56
13	सिवनी	86	1.86-34.8	90.53	12.99	103.52
14	शाजापुर	203	1.97-62.6	775.74	125.48	901.22
15	सरदारपुर	145	1.11-54.5	2079.41	314.88	2394.29
16	उज्जैन	58	1.9-19.98	187.02	243.25	430.27
17	उमरिया	58	1.7-35	164.79	72.36	237.15
	योग	5654		22862.93	4353.68	27216.61

परिशिष्ट-2.10
(संदर्भ: कडिका 2.1.9.5 पृष्ठ 34)

विफल नलकूपों के उच्च प्रतिशत के कारण परिहार्य व्यय दर्शाने वाला पत्रक
(₹ लाख में)

स.क.	अवधि	इकाई का नाम	खनन किए गए नलकूपों की संख्या	सफल नलकूपों की संख्या	विफल नलकूपों की संख्या (प्रतिशत)	निर्धारित (10 प्रतिशत)	निर्धारित से अधिक(10 प्रतिशत)	अधिक व्यय
1	2009-12	भोपाल	580	461	119 (21)	58	61	43.53
2	2009-13	भोपाल(एम.)	858	416	442 (52)	85	357	53.4
3	2011-12	धार	822	718	104 (13)	82	22	15.7
4	2009-13	डिंडोरी	2322	1923	399 (17)	232	167	25.25
5	2009-13	जबलपुर	5242	4062	1180 (23)	526	654	204.80
6	2009-13	खरगौन	2939	2510	429 (15)	294	135	43.01
7	2009-13	मंडला	1891	1315	576 (30)	189	387	99.27
8	2009-13	राजगढ़	1777	1562	215 (12)	178	37	11.79
9	2009-12	सागर	2972	2359	613 (21)	297	316	240
10	2009-13	उज्जैन (एम.)	1014	852	162 (16)	101	61	28.68
योग			20417	16178	4239 (21)	2042	2197	765.43

परिशिष्ट-2.11

(संदर्भ: कंडिका 2.2.5 पृष्ठ 45)

नमूना जाँच की गई इकाईयों का नाम दर्शाने वाला पत्रक

स.क्र.	इकाई का नाम
1.	संचालक, उच्च शिक्षा, भोपाल
2.	संयुक्त संचालक, उच्च शिक्षा, भोपाल
3.	शासकीय एम.एल.बी. कन्या महाविद्यालय, भोपाल
4.	शासकीय स्नातकोत्तर महाविद्यालय बी.एच.ई.एल., भोपाल
5.	शासकीय सरोजिनी नायडू कन्या स्नातकोत्तर महाविद्यालय, भोपाल
6.	शासकीय एन.एम.वी. महाविद्यालय, होशंगाबाद
7.	शासकीय स्नातक महाविद्यालय, टिमरनी, हरदा
8.	शासकीय स्नातक महाविद्यालय, पचमढ़ी, होशंगाबाद
9.	शासकीय स्नातकोत्तर महाविद्यालय, दमोह
10.	शासकीय एस.एस.एन.एम. कन्या महाविद्यालय, नरसिंहपुर
11.	शासकीय स्नातकोत्तर महाविद्यालय, नरसिंहपुर
12.	शासकीय स्नातकोत्तर महाविद्यालय, खरगौन
13.	शासकीय स्नातक कन्या महाविद्यालय, खरगौन
14.	शासकीय स्नातक महाविद्यालय, भीकनगाँव, खरगौन
15.	शासकीय कमला राजा कन्या स्नातकोत्तर महाविद्यालय, ग्वालियर
16.	शासकीय कन्या स्नातकोत्तर महाविद्यालय, उज्जैन
17.	शासकीय कालीदास कन्या महाविद्यालय, उज्जैन
18.	शासकीय माधव विज्ञान महाविद्यालय, उज्जैन
19.	शासकीय कन्या महाविद्यालय, विदिशा
20.	शासकीय नवीन महाविद्यालय, विदिशा
21.	शासकीय कृष्णा जी राव पवार महाविद्यालय, देवास
22.	शासकीय अमर शहीद राजाभाउ महाकाल स्नातकोत्तर महाविद्यालय, सोनकच्छ, देवास
23.	शासकीय कला, वाणिज्य एवं विज्ञान महाविद्यालय, कन्नौद, देवास
24.	शासकीय माधव कला, वाणिज्य एवं विधि महाविद्यालय, उज्जैन
25.	शासकीय राजा भोज स्नातकोत्तर महाविद्यालय, धार
26.	शासकीय भैरूलाल पाटीदार स्नातकोत्तर महाविद्यालय, महू इन्दौर
27.	शासकीय श्री नीलकण्ठेश्वर स्नातकोत्तर महाविद्यालय, खण्डवा
28.	शासकीय माखन लाल चतुर्वेदी स्नातकोत्तर महाविद्यालय, खण्डवा
29.	शासकीय स्नातकोत्तर महाविद्यालय, मुरैना
30.	शासकीय संजय गांधी महाविद्यालय, सीधी

31.	शासकीय कन्या महाविद्यालय, सीधी
32.	शासकीय वी.एस. महाविद्यालय, रीवा
33.	शासकीय कन्या महाविद्यालय, रीवा
34.	शासकीय टी.आर.एस. महाविद्यालय, रीवा
35.	शासकीय विज्ञान महाविद्यालय, रीवा
36.	शासकीय महाविद्यालय, गूढ, रीवा
37.	शासकीय आर.वी.पी.एस. महाविद्यालय, उमरिया
38.	शासकीय विजयाराजे कन्या स्नातकोत्तर महाविद्यालय, मुरार, ग्वालियर
39.	शासकीय श्रीमंत माधव राव सिंधिया स्नातकोत्तर महाविद्यालय, शिवपुरी
40.	शासकीय एम.जे.एस. स्नातकोत्तर महाविद्यालय, भिण्ड
41.	शासकीय बी.एस.एन. स्नातकोत्तर महाविद्यालय, शाजापुर
42.	शासकीय कन्या महाविद्यालय, शाजापुर
43.	शासकीय महाविद्यालय, मक्सी, शाजापुर
44.	शासकीय एम.एल.बी.उत्कृष्ट महाविद्यालय, ग्वालियर
45.	शासकीय स्नातकोत्तर महाविद्यालय, बीना
46.	शासकीय आदर्श विज्ञान महाविद्यालय, ग्वालियर
47.	शासकीय होल्कर विज्ञान महाविद्यालय, इन्दौर
48.	शासकीय माता जीजाबाई कन्या स्नातकोत्तर महाविद्यालय, इंदौर
49.	शासकीय निर्भय सिंह पटेल विज्ञान महाविद्यालय, इंदौर
50.	शासकीय अटल बिहारी वाजपेयी कला एवं वाणिज्य महाविद्यालय, इंदौर
51.	शासकीय महारानी लक्ष्मी बाई कन्या स्नातकोत्तर महाविद्यालय, इंदौर
52.	शासकीय तुलसी महाविद्यालय, अनूपपुर
53.	शासकीय नेहरू स्नातकोत्तर महाविद्यालय, बुढार, शहडोल
54.	शासकीय पंडित शंभु नाथ शुक्ला स्नातकोत्तर महाविद्यालय, शहडोल
55.	शासकीय कन्या महाविद्यालय, बैतूल
56.	शासकीय जे.एच. स्नातकोत्तर महाविद्यालय, बैतूल
57.	शासकीय हमीदिया कला एवं वाणिज्य महाविद्यालय, भोपाल
58.	शासकीय मोती लाल विज्ञान स्नातकोत्तर महाविद्यालय, भोपाल
59.	शासकीय कन्या महाविद्यालय, सतना
60.	शासकीय स्नातकोत्तर महाविद्यालय, सतना
61.	शासकीय महाविद्यालय, नागोद, सतना
62.	शासकीय छत्रसाल स्नातकोत्तर महाविद्यालय, पन्ना
63.	शासकीय कन्या महाविद्यालय, पन्ना
64.	शासकीय महाराजा महाविद्यालय, छतरपुर

65.	शासकीय तिलक महाविद्यालय, कटनी
66.	शासकीय कन्या महाविद्यालय, कटनी
67.	शासकीय एम.एच.गृह विज्ञान कन्या महाविद्यालय जबलपुर
68.	शासकीय महाकौशल कला एवं वाणिज्य महाविद्यालय, जबलपुर
69.	शासकीय एम.के.बी. कन्या महाविद्यालय, जबलपुर
70.	शासकीय ओ.एफ.के. महाविद्यालय, जबलपुर
71.	शासकीय आदर्श विज्ञान महाविद्यालय, जबलपुर
72.	शासकीय कला महाविद्यालय, पनागर, जबलपुर
73.	शासकीय स्नातकोत्तर महाविद्यालय, रायसेन
74.	शासकीय कन्या महाविद्यालय, रायसेन
75.	शासकीय स्नातकोत्तर महाविद्यालय, बरेली, रायसेन
76.	शासकीय चन्द्र शेखर आजाद स्नातकोत्तर महाविद्यालय, झाबुआ
77.	शासकीय कन्या महाविद्यालय, झाबुआ
78.	शासकीय महाविद्यालय, थांदला, झाबुआ
79.	शासकीय महाविद्यालय, पेटलावाद, झाबुआ
80.	शासकीय कला एवं विज्ञान महाविद्यालय, रतलाम
81.	शासकीय आर.वी. महाविद्यालय मनासा नीमच
82.	शासकीय कन्या स्नातकोत्तर महाविद्यालय सागर
83.	शासकीय स्नातकोत्तर महाविद्यालय, बालाघाट
84.	शासकीय के.एन. कन्या महाविद्यालय, बालाघाट
85.	शासकीय स्नातकोत्तर महाविद्यालय, छिंदवाडा
86.	शासकीय कन्या महाविद्यालय, छिंदवाडा
87.	शासकीय स्नातकोत्तर महाविद्यालय, सिहोर
88.	शासकीय स्नातकोत्तर महाविद्यालय, राजगढ़
89.	शासकीय एन.एस.सी.बी. स्नातकोत्तर महाविद्यालय, ब्यावरा, राजगढ़
90.	शासकीय स्नातकोत्तर महाविद्यालय, टीकमगढ़

परिशिष्ट-2.12

(संदर्भ: कंडिका 2.2.6, पृष्ठ 46)

हितग्राही मूलक योजनाओं के अंतर्गत लक्ष्य एवं उपलब्धियाँ दर्शाने वाला पत्रक

स.क्र	योजना का नाम	2010-11			2011-12		
		भौतिक लक्ष्य (विद्यार्थियों की संख्या)	उपलब्धियाँ (विद्यार्थियों की संख्या)	कमी (प्रतिशत)	भौतिक लक्ष्य (विद्यार्थियों की संख्या)	उपलब्धियाँ (विद्यार्थियों की संख्या)	कमी (प्रतिशत)
1.	राष्ट्रीय एवं अन्तर्राष्ट्रीय शोध अध्येतावृत्ति	15	-	15 (100)	20	00	20 (100)
2.	प्रतिभा किरण योजना	-	-	-	4000	2575	1425 (36)
3.	निर्धन वर्ग के लिये विक्रमादित्य निःशुल्क शिक्षा योजना	-	-	-	5000	1930	3070 (61)
4.	गांव की बेटी योजना	-	-	-	47000	30470	16530 (35)
5.	बालिकाओं के लिए आवागमन सुविधा	135000	14488	120512 (89.27)	-	-	-
6.	असहाय छात्रों के लिए छात्रवृत्ति	3285	522	2763 (84.11)	-	-	-
7.	विकलांग छात्रों को शोध अध्येतावृत्ति का पुरस्कार	35	-	35 (100)	20	00	20 (100)
8.	उत्कृष्ट विद्यार्थियों को पुरस्कार	10	-	10 (100)	10	00	10 (100)
9.	उत्कृष्ट प्राचार्यों को पुरस्कार	10	-	10 (100)	05	00	05 (100)
10	पी.एच.डी. के विद्यार्थियों को सहायता (टी.एस.पी.)	60	18	42 (70)	60	11	49 (82)

परिशिष्ट-2.13

(संदर्भ : कंडिका 2.2.7.1, पृष्ठ 47)

मूल बजट प्रावधानों का उपयोग न किए जाने को दर्शाने वाला पत्रक

(राशि ₹ में)

मांग संख्या	योजना का नाम (कोड)	2010-11	2011-12	2012-13
		मूल प्रावधान	मूल प्रावधान	मूल प्रावधान
44	निर्देशन एवं प्रशासन (2304)	500000	1000000	-
	राष्ट्रीय एवं अन्तर्राष्ट्रीय शोध अध्येतावृत्ति (5553)	500000	300000	3125000
	निर्धन विद्यार्थियों को छात्रवृत्तियाँ एवं वृत्तिका (5627)	1000000	1500000	1000000
	सृजन पीठ की स्थापना (6371) (सृजन पीठ)	100000	-	-
	प्रशिक्षण महाविद्यालय सागर के लिए सागर विश्वविद्यालय को अनुदान (1563)	3400000	1000	-
	छात्राओं के लिये आवासीय व्यवस्था (7897)	100000	-	-
	भूमिहीन कृषकों के बच्चों को व्यवसायिक शिक्षा हेतु छात्रवृत्तियाँ (5407)	100000	-	1000
	विकलांग छात्रों को शोध छात्रवृत्ति का पुरस्कार (5764)	1000000	-	-
	उत्कृष्ट विद्यार्थियों को पुरस्कार (5766)	1000000	1000000	-
	उत्कृष्ट प्राचार्यों को पुरस्कार (5767)	500000	500000	-
	राष्ट्रीय छात्रवृत्ति (9016)	600000	-	25000
	नेशनल प्रीमियर संस्थान के समकक्ष उत्कृष्ट महाविद्यालय की स्थापना (5650)	-	-	5000000
	विश्वविद्यालय अनुदान आयोग के अन्तर्गत बकाया का भुगतान (6283)	-	-	10003000
41	राष्ट्रीय एवं अन्तर्राष्ट्रीय शोध अध्येतावृत्ति (5553)	200000	800000	1875000
	स्वशासी महाविद्यालय (9380)	-	200000	1000
	युवाओं के लिये रोजगारोन्मुखी प्रशिक्षण योजना (7851)	-	-	3000
64	राष्ट्रीय एवं अन्तर्राष्ट्रीय शोध अध्येतावृत्ति (5553)	300000	100000	2500000
	स्वशासी महाविद्यालय (9380)	-	500000	1000
	युवाओं के लिये रोजगारोन्मुखी प्रशिक्षण योजना (7851)	-	-	2000
	योग	18300000	5901000	23536000

परिशिष्ट-2.14
(संदर्भ: कडिका 2.2.7.6, पृष्ठ 50)

सितम्बर 2013 की स्थिति में बकाया अस्थायी अग्रिम दर्शाने वाला पत्रक

(₹ लाख में)

स.क्र	महाविद्यालय का नाम	अग्रिम की अवधि	राशि
1	शासकीय कमला राजा कन्या स्नातकोत्तर महाविद्यालय, ग्वालियर	2010-13	7.83
2	शासकीय कन्या स्नातकोत्तर महाविद्यालय, उज्जैन	2012-13	0.98
3	शासकीय कालीदास कन्या महाविद्यालय, उज्जैन	2011-13	0.86
4	शासकीय कन्या महाविद्यालय, विदिशा	2010-13	2.51
5	शासकीय राजा भोज स्नातकोत्तर महाविद्यालय, धार	2008-13	0.05
6	शासकीय श्री नीलकण्ठेश्वर स्नातकोत्तर महाविद्यालय, खण्डवा	2004-13	1.79
7	शासकीय माखनलाल चतुर्वेदी स्नातकोत्तर महाविद्यालय, खण्डवा	2010-13	0.41
8	शासकीय स्नातकोत्तर महाविद्यालय, मुरैना	2010-13	10.41
9	शासकीय संजय गांधी महाविद्यालय, सीधी	2004-05 से 2012-13	22.24
10	शासकीय कन्या महाविद्यालय, रीवा	2010-11 से 2012-13	0.79
11	शासकीय टी.आर.एस. महाविद्यालय, रीवा	2004-05 से 2012-13	28.50
12	शासकीय विज्ञान महाविद्यालय, रीवा	2012-13	0.36
13	शासकीय एम.एल.बी. कन्या महाविद्यालय, भोपाल	2009-13	13.55
14	शासकीय स्नातकोत्तर महाविद्यालय, बी.एच.ई.एल., भोपाल	2006-12	1.76
15	शासकीय सरोजिनी नायडू कन्या स्नातकोत्तर महाविद्यालय, भोपाल	2012-13	10.38
16	शासकीय एन.एम.वी. महाविद्यालय, होशंगाबाद	2008-12	0.84
17	शासकीय स्नातकोत्तर महाविद्यालय, दमोह	2009-13	6.35
18	शासकीय स्नातकोत्तर महाविद्यालय, नरसिंहपुर	2005-13	5.39
19	शासकीय स्नातकोत्तर महाविद्यालय, खरगौन	2011-13	2.74
20	शासकीय स्नातक कन्या महाविद्यालय, खरगौन	2011-13	2.60
21	शासकीय वी.आर. कन्या स्नातकोत्तर महाविद्यालय, मुरार, ग्वालियर	2010-13	21.65
22	शासकीय श्रीमंत माधव राव सिन्धिया स्नातकोत्तर महाविद्यालय, शिवपुरी	2009-13	4.43

23	शासकीय एम.एल.बी.उत्कृष्ट महाविद्यालय, ग्वालियर	2007-13	0.96
24	शासकीय स्नातकोत्तर महाविद्यालय, बीना	1/06 से 1/13	2.53
25	शासकीय माता जीजाबाई कन्या स्नातकोत्तर महाविद्यालय, इन्दौर	10/07 से 1/13	7.99
26	शासकीय मोती लाल विज्ञान स्नातकोत्तर महाविद्यालय, भोपाल	8/10 से 10/12	3.56
27	शासकीय हमीदिया कला एवं वाणिज्य महाविद्यालय, भोपाल	10/01 से 10/12	3.43
28	शासकीय एन.एस.पी. विज्ञान महाविद्यालय, इन्दौर	9/08 से 1/13	5.79
29	शासकीय पंडित एस.एन.एस. स्नातकोत्तर महाविद्यालय, शहडोल	3/08 से 5/13	26.66
30	शासकीय होल्कर विज्ञान महाविद्यालय, इन्दौर	1/12 से 3/13	1.74
31	शासकीय आदर्श विज्ञान महाविद्यालय, ग्वालियर	7/03 से 3/13	5.83
32	शासकीय कन्या महाविद्यालय, सतना	2012-13	0.03
33	शासकीय स्नातकोत्तर महाविद्यालय, सतना	4/10 से 3/13	8.13
34	शासकीय छत्रसाल स्नातकोत्तर महाविद्यालय, पन्ना	5/10 से 3/13	12.49
35	शासकीय महाराजा महाविद्यालय, छतरपुर	7/11 से 3/13	0.27
36	शासकीय महाकौशल कला एवं वाणिज्य महाविद्यालय, जबलपुर	2009-10 से 2012-13	4.18
37	शासकीय एम.के.वी. कन्या महाविद्यालय, जबलपुर	2002-03 से 2012-13	9.04
38	शासकीय आदर्श विज्ञान महाविद्यालय, जबलपुर	2007-08 से 2012-13	51.81
39	शासकीय कला महाविद्यालय पनागर, जबलपुर	2006-07 से 2012-13	1.82
40	शासकीय स्नातकोत्तर महाविद्यालय, बरेली, रायसेन	2006-07 से 2012-13	6.05
41	शासकीय महाविद्यालय पेटलाबाद, झाबुआ	2007-08 से 2012-13	3.05
42	शासकीय स्नातकोत्तर महाविद्यालय, बालाघाट	05/12 से 10/12	0.62
43	शासकीय स्नातकोत्तर महाविद्यालय, राजगढ़	02/06 से 02/11	3.00
44	शासकीय एन.एस.सी.बी. स्नातकोत्तर महाविद्यालय ब्यावरा, राजगढ़	09/94 से 2000	0.03
45	शासकीय स्नातकोत्तर महाविद्यालय, टीकमगढ़	01/2000 से 03/11	19.03
46	शासकीय कला एवं विज्ञान महाविद्यालय, रतलाम	2006-07 से 2012-13	0.76
	योग	1994-95 से 2012-13	325.22

परिशिष्ट-2.15
(संदर्भ: कंडिका 2.2.11.1, पृष्ठ 62)

सितम्बर 2013 की स्थिति में स्टाफ की उल्लेखनीय रिक्ति दर्शाने वाला पत्रक

स.क्र.	महाविद्यालय का नाम	कुल स्वीकृत पद	कुल कार्यरत संख्या	कुल रिक्त पद (प्रतिशत)	शैक्षणिक स्टाफ के स्वीकृत पद	शैक्षणिक स्टाफ के रिक्त पद (प्रतिशत)
1.	शासकीय स्नातक महाविद्यालय, टिमरनी, हरदा	31	20	11 (35)	12	8 (67)
2.	शासकीय स्नातक महाविद्यालय पचमढी, होशंगाबाद	22	10	12(54)	06	4(66)
3.	शासकीय स्नातकोत्तर महाविद्यालय, दमोह	78	56	22(28)	50	16(32)
4.	शासकीय एस.एस.एन.एम. कन्या महाविद्यालय, नरसिंहपुर	27	16	11(41)	12	06(50)
5.	शासकीय स्नातकोत्तर महाविद्यालय, नरसिंहपुर	82	55	27(33)	48	14(29)
6.	शासकीय स्नातक कन्या महाविद्यालय, खरगौन	35	13	22(63)	14	7(50)
7.	शासकीय स्नातक महाविद्यालय, भीकनगांव, खरगोन	21	13	08(38)	06	04(67)
8.	शासकीय नवीन महाविद्यालय, विदिशा	23	15	08(35)	13	05(38)
9.	शासकीय कला, वाणिज्य एवं विज्ञान महाविद्यालय कन्नौद, देवास	32	15	17(53)	13	09(69)
10.	शासकीय श्री नीलकण्ठेश्वर स्नातकोत्तर महाविद्यालय, खण्डवा	115	65	50(43)	68	34(50)
11.	शासकीय कन्या महाविद्यालय, सीधी	33	22	11(33)	11	7(63)
12.	शासकीय वी.एस.महाविद्यालय, रीवा	29	23	6 (21)	14	4(29)
13.	शासकीय महाविद्यालय, गूढ, रीवा	33	17	16(48)	14	9(64)
14.	शासकीय आर.वी.पी.एस. महाविद्यालय, उमरिया	35	23	12(34)	14	6(43)
15.	शासकीय श्रीमंत माधव राव	103	71	32(31)	50	21(42)

	सिंधिया स्नातकोत्तर महाविद्यालय, शिवपुरी					
16.	शासकीय एम.जे.एस. स्नातकोत्तर महाविद्यालय, भिण्ड	115	59	56(49)	69	46(66)
17.	शासकीय बी.एस.एन. स्नातकोत्तर महाविद्यालय, शाजापुर	72	44	28(39)	45	20(44)
18.	शासकीय कन्या महाविद्यालय, शाजापुर	21	14	07(33)	06	02(33)
19.	शासकीय महाविद्यालय, मक्सी, शाजापुर	12	08	04(33)	06	02(33)
20.	शासकीय नेहरू स्नातकोत्तर महाविद्यालय, बुढार, शहडोल	39	31	8 (21)	20	7(35)
21.	शासकीय स्नातकोत्तर महाविद्यालय, बीना	53	29	24(45)	30	20(67)
22.	शासकीय कन्या महाविद्यालय, बैतूल	20	14	6(30)	06	3(50)
23.	शासकीय तुलसी महाविद्यालय, अनूपपुर	36	24	12(33)	14	8(57)
24.	शासकीय कन्या महाविद्यालय, रायसेन	19	13	06(32)	06	04(67)
25.	शासकीय स्नातकोत्तर महाविद्यालय, बरेली, रायसेन	50	25	25(50)	23	13(57)
26.	शासकीय चन्द्र शेखर आजाद स्नातकोत्तर महाविद्यालय, झाबुआ	77	55	22(29)	47	15(32)
27.	शासकीय कन्या महाविद्यालय, झाबुआ	27	17	10(37)	12	05(42)
28.	शासकीय महाविद्यालय, थांदला, झाबुआ	25	16	09 (36)	13	04(31)
29.	शासकीय महाविद्यालय, पेटलाबाद, झाबुआ	25	15	10(40)	12	7(58)
30.	शासकीय आर.वी. महाविद्यालय, मनासा, नीमच	37	11	26(70)	19	15(79)
31.	शासकीय महाविद्यालय, नागौद सतना	32	18	14(44)	13	6(46)
32.	शासकीय छत्रसाल स्नातकोत्तर महाविद्यालय, पन्ना	86	49	37(43)	48	28(58)
33.	शासकीय कन्या महाविद्यालय,	20	12	8(40)	06	4(67)

	पन्ना					
34.	शासकीय महाराजा महाविद्यालय, छतरपुर	168	127	41(24)	93	25 (27)
35.	शासकीय कन्या महाविद्यालय, कटनी	41	31	10 (24)	16	6(38)
36.	शासकीय स्नातकोत्तर महाविद्यालय, बालाघाट	104	71	33 (32)	61	26(43)
37.	शासकीय के.एन. कन्या महाविद्यालय, बालाघाट	31	21	10(32)	20	10(50)
38.	शासकीय स्नातकोत्तर महाविद्यालय, राजगढ़	67	51	16 (24)	33	14(42)
39.	शासकीय एन.एस.सी.बी. स्नातकोत्तर महाविद्यालय, ब्यावरा, राजगढ़	39	27	12(31)	21	13(62)
40.	शासकीय स्नातकोत्तर महाविद्यालय, टीकमगढ़	99	50	49(50)	50	30(60)

परिशिष्ट-2.16
(संदर्भ:कंडिका 2.3.5,पृष्ठ 72)
(चयनित जिला पंचायतों/जनपदों/ग्राम पंचायतों की सूची दर्शाने वाला पत्रक)

जिला पंचायत का नाम	चयनित जिला पंचायत के जनपद का नाम	चयनित जनपद की ग्राम पंचायत का नाम
बालाघाट	बैहर	भालापुरी, कटंगी, लहंगाकनहार, नाव्ही, मेंढकी, कुगाँव, जातारैयत, करवाही, जैतपुरएफ, बिरबा
	किरनापुर	पिपलगाँव, डाहेगडवा, सिवनी, कोकना, कोस्टे, जानवा, वारा, पोनी, मंगोलीखुर्द, कोसामारा
बड़वानी	बड़वानी	भूराकुँआ, सजवानीखाम, टालूनखुर्द, गोठान्या, सौन्दूल, बेगलगाँव, घमनाई, सजवानी, अमल्यापनी, सुस्तीखेड़ा
	सँघवा	धावडी, हिंवा, हिन्दली, कुमठाना, चिखाली, अम्बावतार, किडियाम्बा, रोजानीमल(वनग्राम), कलाडा, कामोद
धार	निसरपुर	नवादापुरा, निसरपुर, कोथडा, अम्बादा, डोगावा, बेदवाल्या, खराजना, देशवाल्या, भवारिया, सिसगाँव
	सरदारपुर	चालनी, हनुमन्तयादपदमुरा, जौलाना, बोला, सालवा, भेरुपदा, अमालिया, मोरगाँव, उन्डेली, अमझेरा
डिण्डोरी	डिण्डोरी	कैलवाारा, पदरियामाल, विद्यापुर, केवलारी, सारंगपुरपदरिया, अनाखेडा, बतोन्धा, नुनकानरैयत, कनाईसांगवा, बरगाई
	मेंहदवानी	बुल्डामाल, मत्यारी, कन्हारी, भानपुर, झरगुडा, राधोपुर, चौबीसामाल, दुल्हारी, पयाली, सरसिमाल
जबलपुर	पनागर	बिलपुरा, धरहर, खेरी, टिवारिखेडा, उरदावाकला, बमहनीदा, पादरी, रिछाई, नागना, किवलारी
	पाटन	पौण्डीउदना, बौरिया, कैथरा, रामखिरिया, मेंडी, ककरखेडा, थाना, जुरीकलौ, भिलौदा, पौण्डीछापरी
कटनी	बहोरीबन्द	जुझारी, बरही, गौराहा, पथराडीपिपरिया, भेडा, सलैयाकुआँ, सिहुडीबाकल, किवलरहा, सलैयाप्यासी, मोहतरा
	शीठी	थनोरा, धानिया, निरटा, डोरा, बिरुहाली, टिधाराखुर्द, रैपूरा, पटोहा, घुघरा, भरतपुर
खण्डवा	हरसूद	मोगलरैयत, पलानीमाल, डोतखेडारैयत, मण्डला, दिनकापुर, बरुदमाल, बोठियाखुर्द, तोरानिया, धनोरा, भवानियारैयत
	खालवा	सेमल्या, पाडल्यामाल, धावडी, मदनी, मिरपुर, खेडी, तिमारनी, तिगरिया, झिरपा, जामुनियाआशापुर
मण्डला	मण्डला	फुलसागर, चातुमार, मण्डाई, बैनियातारा, पातपरसिगरपुर, देवागाँव, धुचारा, सलहेडण्डा, मोहगाँवचक्र, टिकरिया
	निवास	मोहगाँव, बहमनीमाल, हिरनाछाप, भानपुराबिसौरा, सुखारीसंग्रामपुर, बस्तारी, कटंगसिवनी, खैरानीमाल, भलवावामाल, गुडलईमाल
नरसिंहपुर	गोटगाँव	कंजई, खोबी, झोन्टेश्वर, बेलखेडीमौर, मेख, डोन, मगरथा, नादिया, कुशीवाड़ा, बुधगाँव
	करेली	अमगाँवबडा, रातीकरार (कालन), जोवा, मचामाउ, बमहनी, रामपुरा, बसाडेही, कोडसा, सौताला, कन्धारपुर
रायसेन	सिलवानी	समनापुर, किनालपुर, पदरियाखुर्द, सेमराखास, उमरीझिर, निगरी, अमगाँव, सिंगरीउचेरा, सिमरियाखुर्द, डाबरी
	उदयपुरा	रेहली, बुधनवाड़ा, चौरस, धौलश्री, रामपुरा, खिरैन्टी, उडाडमाउ, सिलारीकला, बोरस, छेद
राजगढ़	ब्यावरा	जमोनियाधाटा, बिसौनिया, खानपुरा, रलायटी, गोस्धनपुरा, जेप्ला, आगर, सलारियाखेडी, पाडलीगुसाई, बोरदा
	खिलचीपुर	बादरी, कछोटिया, सतानखेडी, धमनियाजागी, छिपिपुरा, गोपालपुरा, बावडीखेडा, हिम्मतपुरा, नतारम, बिसानियाँ
शाजापुर	आगर	निपानियाबैजनाथ, खाकरी, गुंडिकलाम, चाचाखेडी, पचेटी, नान्याखेडिडिर, चिकलीगोयल, पिपलोनकला, शिवगढ़, लडवान
	नलखेड़ा	गुदरावन, धरोला, दमदम, कोहाडिया, सिया, दावतपुर, लसुडियाकेल्वा, गुजरखेडी, लालूखेडी, बरछाखेडी
उज्जैन	खाचरोद	हताई, बिल्वानिया, बेदवान, बोरखेडापितरामल, वापानेर, कनवास, छन्दवासला, बोरदिया, डिवेल, झिरमिरा
	महिदपुर	नारायणखेडी, लसुडियामनसूर, काजीखेडा, लसुडियानाहटा, धनोदिया, अक्याजासा, झारदा, नीमखेडा, नलखेडा, धटियासंदास
खरगौन	महेश्वर	कनकरिया, गुलाबाद, सिरस्या, जलकोटा, पेमपुरा, पाडल्याखुर्द, माचलपुर, पिपल्याबुजुर्ग, झापडी, मोहद
	कसरावाद	डोलानी, भाग्यापुर, नायदाद, सिपरान, मकुन्दपुरा, डोंगरगाँव, बरसाल्या, जाल्खा, भाग्यापुर, पठोरा
रतलाम	जावरा	डोडियाना, केरवासा, रिंगनोद, पिपलयाजोधा, लोड, खजुरिया, नीमन, शक्करखेडी, गुजरबरडिया, मरम्य
	आलोटा	गुलबालोद, मनुनिया, शिसाखेडी, मण्डावल, गुरुखेडी, पंथपिपलोदा, डेल्वास, मुंज, मौरिया, पिपलयामारु
टीकमगढ़	निवारी	केना, धिमारपुरा, बिहारीपुरा, मुदारा, कुम्हारखास, झिरखगाँव, उबौरा, बाँगेखास, बिजौर, मकारा
	पलेरा	रामनगरबुजुर्ग, बुदौर, जेवर, बेला, पाली, कछियागुडा, गोवा, टपरियाचौहान, दिनाउ, उदयपुरा
बैतूल	प्रभातपटन	प्रभातपटन, कालजी, बिरोलीझिल्या, बाल्हेगाँव, देवगाँव, दोहालन, नरखेड, खादकीपादरी, साहगाँव, बिसनुर
	भैसदेही	जामुलनी, भिवकुण्ड, धाबा, थपोडा, रैक्सी, रामघाटी, नावापुर, विजयग्राम, कोठालकुण्ड, खोमाई
दमोह	बटियागढ़	बसिया, सिगाँव, धुसाटा, अंजनी, खामरिया, गधोलखाण्डे, बक्यान, बेलापुरा, सकतपुर, बारिकानोदा
	जबेरा	भटखामरिया, हरदुवामनगढ़, गुबराकलान, डुगानी, धाधारी, आमदार, जाल्हारी, इमल्या, हरदुवासडक, चिलोद
उमरिया	पाली	गोरैया, बरदाघार, बेली, अमिलिहा, नरबर, बादवाही, सेमरिहा, मॉगथर, सैलिया नं.-1, बकेली
	मानपुर	माला, सिगुडी, भारेवा, गुरवाही, कुम्हारा, मझोखर, डोंगरीटोला, चेचरिया, डोडका, बड़खेरा
शहडोल	जैसिनगर	बरॉझ, पटेरियाटोला, थनगरहा, झिरियाटोला, गजनी, पासोर, कौसारी, कुबारा, अमझोर, कुदरी-3
	बुरहर	खैराहनी, बिजुगी, नेमुहा, ममारा, जामगाँव, कारावान, सकारा, राधोपुर, बिल्लीकुरी, जैतपुर

परिशिष्ट-2.17

(संदर्भ: कडिका 2.3.6.2(अ), पृष्ठ 74)

जिलों को आवासों का गलत तरीके से आवंटन दर्शाने वाला पत्रक

(इकाई में)

स.क्र.	जिले का नाम	जिले में आवास की कमी(राज्य में आवास की कमी 3714723) ¹	जिलों में अनुसूचित जाति/अनुसूचित जनजाति की जनसंख्या(राज्य में अनु.जाति/अनु.जनजाति की जनसंख्या) ³ (21388651) ³	वर्ष 2008-13 ⁴ के दौरान राज्य के लिए कुल लक्ष्य (दिसम्बर 2012 तक)	वर्ष 2008-13 के दौरान जिलों हेतु अपेक्षित लक्ष्य				लक्ष्य आवंटन	अधिक(+) / कमी (-) (कॉलम 9-8)
					आवास की कमी के आधार पर (कॉलम 5/3714723X कॉलम 3X 75%)	अनु.जाति/अनु.जनजाति की जनसंख्या के आधार पर (कॉलम 5/21388651X कॉलम 4X25%)	योग (कॉलम 6+ कॉलम 7)	7		
1	2	3	4	5	6	7	8	9	10	
1	डिण्डोरी	75788	400964	571605	8746	2679	11425	25360	13935	
2	खण्डवा	65726	450295	571605	7585	3008	10593	27254	16661	
3	राजगढ़	100605	238690	571605	11610	1595	13205	23912	10707	
4	स्तलाम	78595	426086	571605	9070	2847	11917	19814	7897	
5	टीकमगढ़	44894	318211	571605	5181	2126	7307	13079	5772	
6	उमरिया	53568	236071	571605	6182	1577	7759	13482	5723	

¹ आंकड़ा स्रोत-राज्य सरकार बी.पी.एल. सर्वे 2002 के अनुसार² आंकड़ा स्रोत-मुख्य कार्यपालन अधिकारी जिला पंचायत द्वारा प्रदत्त आंकड़ों के अनुसार³ आंकड़ा स्रोत-विकास आयुक्त द्वारा प्रदत्त आंकड़े के अनुसार⁴ आंकड़ा स्रोत-केन्द्रीय निष्पादन लेखापरीक्षा में संलग्न परिशिष्ट के अनुसार

31 मार्च 2013 को समाप्त वर्ष हेतु सामान्य एवं सामाजिक (शैर सार्वजनिक क्षेत्र उपक्रम) क्षेत्र पर लेखापरीक्षा प्रालिपेदन

1	2	3	4	5	6	7	योग	62206	122901	+60695
								8	9	10
1	बालाघाट	122708	378490	571605	14161	2529	16690	15196	15196	-1494
2	बड़वानी	97323	724625	571605	11232	4841	16073	11046	11046	-5027
3	दमोह	109724	347433	571605	12663	2321	14984	14296	14296	-688
4	धार	223274	969006	571605	25767	6474	32241	15119	15119	-17122
5	जबलपुर	87286	255910	571605	10073	1710	11783	5011	5011	-6772
6	कटनी	93074	324000	571605	10741	2165	12906	6756	6756	-6150
7	मण्डला	78505	538373	571605	9060	3597	12657	8328	8328	-4329
8	नरसिंहपुर	63519	251642	571605	7331	1681	9012	7544	7544	-1468
9	रायसेन	83293	325818	571605	9613	2177	11790	5467	5467	-6323
10	शहजोल	95535	422836	571605	11025	2825	13850	13108	13108	-742
11	शाजापुर	87733	289007	571605	10125	1931	12056	4864	4864	-7192
12	उज्जैन	60074	351208	571605	6933	2346	9279	5008	5008	-4271
							योग	173321	111743	-61578

परिशिष्ट-2.18
(संदर्भ: कडिका 2.3.6.4, पृष्ठ 77)

मासिक प्रगति प्रतिवेदनों में अपूर्ण आवासों को त्रुटिपूर्ण ढंग से दर्शाये जाने वाला पत्रक

वर्ष	वर्ष के अंत में वास्तव में अपूर्ण आवासों की संख्या		वर्ष के अंत में मासिक प्रगति प्रतिवेदन में दर्शाये गये अपूर्ण आवासों की संख्या		वास्तविक अपूर्ण एवं मासिक प्रगति प्रतिवेदन में दर्शाये गये अपूर्ण आवासों की संख्या में अंतर	
	नवीन आवास	उन्नयन आवास	नवीन आवास	उन्नयन आवास	नवीन आवास	उन्नयन आवास
1	2	3	4	5	6(2-4)	7(3-5)
2008-09	22014	4786	21457	4032	557	754
2009-10	32164	8267	23136	5563	9028	2704
2010-11	34129	4440	17130	155	16999	4285
2011-12	37605	4321	18935	0	18670	4321
2012-13	45182	4321	25013	0	20169	4321

(आंकड़ा स्रोत- मुख्य कार्यपालन अधिकारी, जिला पंचायत मासिक प्रगति प्रतिवेदन)

परिशिष्ट-2.19

(संदर्भ: कंडिका 2.3.6.4 पृष्ठ 77)

आवासों का निर्माण प्रारंभ न किए जाने वाली ग्राम पंचायतों का विवरण दर्शाने वाला पत्रक

स.क्र	जिला	ब्लॉक	ग्राम पंचायत	हितग्राही का नाम	स्वीकृति का वर्ष	प्रथम किश्त की राशि (₹में)	द्वितीय किश्त की राशि (₹में)	योजनांतर्गत कुल प्राप्त राशि (₹में)	निर्माण पर किया गया कुल व्यय	कार्यालय अभिलेख अनुसार आवास निर्माण की स्थिति
1	2	3	4	5	6	7	8	9	10	11
1	बड़वानी	बड़वानी	धमनई	राजलौ	2010-11	22500	22500	45000	0	अप्रारंभ
2	बड़वानी	बड़वानी	सोन्डूल	पुनिया	2008-09	17500	17500	35000	0	अप्रारंभ
3	बड़वानी	बड़वानी	सोन्डूल	मोल्या	2010-11	22500	22500	45000	0	अप्रारंभ
4	बड़वानी	सेंधवा	कामोद	फुल्कीबाई	2011-12	22500	22500	45000	0	अप्रारंभ
5	बड़वानी	सेंधवा	कामोद	फूलबाई	2011-12	22500	22500	45000	0	अप्रारंभ
6	बड़वानी	सेंधवा	कामोद	विक्रम	2009-10	17500	17500	35000	0	अप्रारंभ
7	बड़वानी	सेंधवा	कामोद	बिनाबाई	2011-12	22500	22500	45000	0	अप्रारंभ
8	बड़वानी	सेंधवा	हिंगवा	गनपत	2008-09	17500	17500	35000	0	अप्रारंभ
9	उज्जैन	महिदपुर	नीमखेड़ा	हेमकुवर	2009-10	17500	17500	35000	0	अप्रारंभ
10	उज्जैन	महिदपुर	काजीखेड़ी	सुरसिंह	2011-12	22500	22500	45000	0	अप्रारंभ
11	उज्जैन	खाचरोद	चौदवांसला	मदान	2010-11	22500	22500	45000	0	अप्रारंभ
12	रायसेन	सिलवानी	निगरी	कृष्णा	2008-09	17500	17500	35000	0	अप्रारंभ
13	रायसेन	सिलवानी	निगरी	खुशीलाल	2009-10	17500	17500	35000	0	अप्रारंभ
14	रायसेन	सिलवानी	निगरी	प्रभु	2011-12	22500	22500	45000	0	अप्रारंभ
15	रायसेन	सिलवानी	किरतपुर	धनराज	2011-12	22500	22500	45000	0	अप्रारंभ
16	डिण्डोरी	मैंहदवानी	चौबिसा	रामफल	2011-12	24250	24250	48500	0	अप्रारंभ
17	डिण्डोरी	मैंहदवानी	चौबिसा	बिरमतबाई	2011-12	24250	24250	48500	0	अप्रारंभ
18	डिण्डोरी	मैंहदवानी	बुल्डा	झिटीबाई	2009-10	17500	17500	35000	0	अप्रारंभ
हितग्राही जिन्होंने पूर्ण सहायता राशि प्राप्त करने के उपरांत भी कार्य प्रारंभ नहीं किया								कुल राशि	747000	
1	बड़वानी	बड़वानी	बेबलगाँव	कारीबाई	2012-13	22500	0	22500	0	अप्रारंभ
2	बड़वानी	बड़वानी	बेबलगाँव	झारिकाबाई	2012-13	22500	0	22500	0	अप्रारंभ

1	2	3	4	5	6	7	8	9	10	11
3	बड़वानी	बड़वानी	बेबलगॉव	लक्ष्मीबाई	2012-13	22500	0	22500	0	अप्रारंभ
4	बड़वानी	बड़वानी	बेबलगॉव	छावरीबाई	2012-13	22500	0	22500	0	अप्रारंभ
5	बड़वानी	बड़वानी	अमल्यापानी	गेंदाबाई	2012-13	22500	0	22500	0	अप्रारंभ
6	बड़वानी	बड़वानी	धमनाई	बाटीबाई	2012-13	22500	0	22500	0	अप्रारंभ
7	बड़वानी	बड़वानी	सजवानीखाम	अन्तोबाई	2012-13	22500	0	22500	0	अप्रारंभ
8	बड़वानी	सेंधवा	कामोद	लकाडिया	2009-10	15000	0	15000	0	अप्रारंभ
9	बड़वानी	सेंधवा	कामोद	सिल्टर	2008-09	15000	0	15000	0	अप्रारंभ
10	बड़वानी	सेंधवा	कामोद	कटाल्मीबाई	2012-13	22500	0	22500	0	अप्रारंभ
11	बड़वानी	सेंधवा	हिंगवा	भोलाराम	2008-09	15000	0	15000	0	अप्रारंभ
12	बड़वानी	सेंधवा	कलाल्वा	बडीबाई	2012-13	22500	0	22500	0	अप्रारंभ
13	उज्जैन	महिदपुर	लसूडियामंसूर	कमलाबाई	2009-10	17500	0	17500	0	अप्रारंभ
14	उज्जैन	महिदपुर	नारायणखेडी	धनसिंह	2012-13	22500	0	22500	0	अप्रारंभ
15	उज्जैन	महिदपुर	नीमखेडा	मीराबाई	2012-13	22500	0	22500	0	अप्रारंभ
16	उज्जैन	महिदपुर	धनोदिया	कचनबाई	2006-07	12500	0	6250	0	अप्रारंभ
17	उज्जैन	महिदपुर	धनोदिया	बागदीराम	2012-13	22500	0	22500	0	अप्रारंभ
18	उज्जैन	खाचरोद	कनवास	जगदीश	2012-13	22500	0	22500	0	अप्रारंभ
19	उज्जैन	खाचरोद	बोखेडा	बापू	2012-13	22500	0	22500	0	अप्रारंभ
20	उज्जैन	खाचरोद	चपानेर	पार्वतीबाई	2008-09	15000	0	15000	0	अप्रारंभ
21	उज्जैन	खाचरोद	चौदवासला	सीताराम	2009-10	15000	0	15000	0	अप्रारंभ
22	रायसेन	उदयपुरा	डोलश्री	बट्टीप्रसाद	2012-13	22500	0	22500	0	अप्रारंभ
23	रायसेन	उदयपुरा	खिरिटी	राम	2012-13	22500	0	22500	0	अप्रारंभ
24	रायसेन	उदयपुरा	उदामाउ	लक्ष्मीनारायण	2012-13	22500	0	22500	0	अप्रारंभ
25	रायसेन	उदयपुरा	उदामाउ	पूरुन	2012-13	22500	0	22500	0	अप्रारंभ
26	रायसेन	उदयपुरा	बुधनबारा	छोटेलाल	2012-13	22500	0	22500	0	अप्रारंभ
27	रायसेन	सिलवानी	निगरी	प्रकाश	2011-12	22500	0	22500	0	अप्रारंभ
28	रायसेन	सिलवानी	सेमराखास	तुलसीराम	2011-12	22500	0	22500	0	अप्रारंभ

1	2	3	4	5	6	7	8	9	10	11
29	रायसेन	सिलवानी	सेमराखास	कन्हैयालाल	2011-12	22500	0	22500	0	अप्रारंभ
30	रायसेन	सिलवानी	सेमराखास	जलखान	2011-12	22500	0	22500	0	अप्रारंभ
31	रायसेन	सिलवानी	डाबरी	सावराणी	2011-12	22500	0	22500	0	अप्रारंभ
32	रायसेन	सिलवानी	समनापुर	संतोष	2012-13	22500	0	22500	0	अप्रारंभ
33	रायसेन	सिलवानी	समनापुर	भावुत सिंह	2012-13	22500	0	22500	0	अप्रारंभ
34	डिण्डोरी	मैंदवानी	बुल्डा	प्रह्लाद	2012-13	24250	0	24250	0	अप्रारंभ
		हितग्राही जिन्होंने प्रथम किश्त प्राप्त की परन्तु आवास निर्माण कार्य प्रारंभ नहीं किया					कुल राशि	708000		
1	कटनी	रीठी	थनोरा	हिरयाबाई	2012-13	0	0	0	0	अप्रारंभ
2	बड़वानी	बड़वानी	सजवानीखाम	सुरगालयाबाई	2012-13	0	0	0	0	अप्रारंभ
3	उज्जैन	खावरोद	कनवास	बसन्ताबाई	2011-12	0	0	0	0	अप्रारंभ
4	रायसेन	सिलवानी	निगरी	मुन्ना	2012-13	0	0	0	0	अप्रारंभ
5	रायसेन	सिलवानी	सिमरियाखुर्द	बालाराम	2012-13	0	0	0	0	अप्रारंभ
6	रायसेन	सिलवानी	सिमरियाखुर्द	गरीबदास	2012-13	0	0	0	0	अप्रारंभ
7	रायसेन	सिलवानी	सेमराखास	हुकुम	2012-13	0	0	0	0	अप्रारंभ
8	रायसेन	सिलवानी	सेमराखास	स्तीराम	2012-13	0	0	0	0	अप्रारंभ
9	रायसेन	सिलवानी	सेमराखास	धनसिंह	2012-13	0	0	0	0	अप्रारंभ
10	रायसेन	सिलवानी	डाबरी	हयप्रसाद	2009-10	0	0	0	0	अप्रारंभ
11	रायसेन	सिलवानी	डाबरी	जोगदसिंह	2009-10	0	0	0	0	अप्रारंभ
12	रायसेन	सिलवानी	डाबरी	राजाबाई	2012-13	0	0	0	0	अप्रारंभ
13	रायसेन	सिलवानी	डाबरी	अजबसिंह	2012-13	0	0	0	0	अप्रारंभ
14	रायसेन	सिलवानी	समनापुर	टीकाराम	2008-09	0	0	0	0	अप्रारंभ
15	रायसेन	सिलवानी	अमगवाँ	स्तीराम	2012-13	0	0	0	0	अप्रारंभ
16	रायसेन	सिलवानी	पडरियाखुर्द	बिनोद	2011-12	0	0	0	0	अप्रारंभ
17	रायसेन	सिलवानी	पडरियाखुर्द	प्रताप	2011-12	0	0	0	0	अप्रारंभ
18	रायसेन	सिलवानी	पडरियाखुर्द	रामसिंह	2012-13	0	0	0	0	अप्रारंभ
19	रायसेन	सिलवानी	पडरियाखुर्द	फूलसिंह	2011-12	0	0	0	0	अप्रारंभ

(आंकड़ा स्रोत: सर्वेक्षण प्रश्नावली पर हितग्राहियों के जवाब)

परिशिष्ट-2.20
(संदर्भ: कडिका 2.3.7.1, पृष्ठ 82)

इंदिरा आवास योजनान्तर्गत राज्य को केन्द्रांश की कम राशि जारी दर्शाने वाला पत्रक

(₹ करोड़ में)

स.क्र.	वर्ष	स्वीकृत केन्द्रांश	जारी केन्द्रांश	अंतर
1	2	3	4	5(3-4)
1	2008-09	244.82	234.36	10.46
2	2009-10	267.92	240.86	27.06
3	2010-11	442.23	440.36	1.87
4	2011-12	433.83	404.29	29.54
5	2012-13	375.32	382.47	-7.15
कुल		1764.12	1702.34	61.78

(आंकड़े स्रोत- विकास आयुक्त द्वारा प्रदत्त जानकारी अनुसार)

परिशिष्ट-2.21

(संदर्भ: कंडिका 2.3.7.2, पृष्ठ 83)

उपयोगिता प्रमाण पत्र एवं वार्षिक लेखे में दर्शित व्यय के आंकड़ों में अंतर का विवरण दर्शाने वाला पत्रक

(₹ लाख में)

वर्ष	उपयोगिता प्रमाण पत्रों के अनुसार व्यय	वार्षिक लेखों के अनुसार व्यय	उपयोगिता प्रमाण पत्र एवं वार्षिक लेखों के मध्य व्यय में अन्तर
1	2	3	4(2-3)
2008-09	3136.94	3112.05	24.89
2009-10	8413.95	8019.23	394.72
2010-11	6611.53	5613.49	998.04
2011-12	2367.07	2420.73	-53.66
योग	20529.49	19165.50	1363.99

(आंकड़ा स्रोत- मुख्य कार्यपालन अधिकारी जिला पंचायत द्वारा भारत सरकार को प्रस्तुत उपयोगिता प्रमाण पत्र एवं सनदी लेखाकार के वार्षिक लेखे)

परिशिष्ट 2.22

(संदर्भ: कंडिका 2.3.7.2, पृष्ठ 84)

नमूना जाँच किए गए जिलों में उपयोगिता प्रमाण पत्र एवं मासिक प्रगति प्रतिवेदन में प्रतिवेदित व्यय के आँकड़ों में अन्तर दर्शाने वाला पत्रक

(₹ लाख में)

स.क्र.	वर्ष	उपयोगिता प्रमाण पत्र में दर्शित व्यय	मासिक प्रगति प्रतिवेदन में दर्शित व्यय	अंतर
1	2	3	4	5(4-3)
1	2008-09	14799.49	15731.62	932.13
2	2009-10	16555.26	18588.1	2032.84
3	2010-11	20136.51	17292.76	-2843.75
4	2011-12	17601.26	19329.48	1728.22
योग		69092.52	70941.96	1849.44

(आंकड़े स्रोत: जिला पंचायत, मुख्य कार्यपालन अधिकारी द्वारा विकास आयुक्त एवं भारत सरकार को प्रस्तुत मासिक प्रतिवेदन एवं उपयोगिता प्रमाण पत्र)

परिशिष्ट:2.23

(संदर्भ: कंडिका 2.3.7.2, पृष्ठ 84)

(ग्राम पंचायत स्तर पर इंदिरा आवास योजना की राशि अवरूद्ध रहने का विवरण)

(₹ लाख में)

जिला पंचायत का नाम	जनपद का नाम	स.क्र.	ग्राम पंचायत का नाम	31.3.13 को रोकड़बही/ बैंक पास बुक अनुसार शेष राशि
1	2	3	4	5
रतलाम	आलोट	1.	शिसाखेड़ी	6029
		2.	पंथपिपलोदा	1337
		3.	मोरया	1100
		4.	गुलबालोद	1669
		5.	मनुनियामहादेव	33669
		6.	डेल्वास	24276
		7.	मुंज	16994
		8.	मण्डाबल	49019
		9.	गुरुखेड़ी	2233
	जावरा	10.	लोद	3478
		11.	रिंगनोद	208492
		12.	खजूरिया	2858
		13.	पिप. जोधा	3710
		14.	शक्करखेड़ी	64232
		15.	गुर्जरबर्डिया	3510
		16.	निमन	81955
		17.	डोडियाना	2631
		18.	केरवासा	6213
		19.	मरम्या	40649
दमोह	जबेरा	20.	बटखमरिया	145250
	बटियागढ	21.	खमरिया	35000

		22.	बेलापुरवा	5000
टीकमगढ़	पलेरा	23.	उदयपुरा	219491
		24.	रामनगरबुर्जग	17500
बैतूल	प्रभातपट्टन	25.	प्रभातपट्टन	49657
		26.	कजली	34800
		27.	बहगॉव	51400
		28.	डोल्हन	6200
		29.	नटखेड़	5500
		30.	बिरोलीझिल्या	15000
	भैसदेही	31.	कोठालकुण्ड	6121
		32.	खोमई	1958
		33.	विजयग्राम	7333
		34.	खिवकुण्ड	5831
उमरिया	पाली	35.	अमिलिया	116745
		36.	बकेली	71821
		37.	गौरैया	121445
		38.	बडवाही	235582
		39.	बरधार	819494
	मानपुर	40.	माला	50846
		41.	मझोखर	239667
डिण्डोरी	डिण्डोरी	42.	विद्यायापुर	10470
		43.	बरगई	2423
		44.	सारंगपुरपढारी	1432
		45.	बढोधा	15096
		46.	केवलारी	141863

		47.	पदरियामाल	98246
		48.	अनाखेरा	12931
	मेहदवानी	49.	बुल्डा	1733
		50.	राधोपुर	26119
		51.	मटियारी	3573
		52.	भानपुर	8927
		53.	कन्हारी	1665
बडवानी	बडवानी	54.	धमनई	1531
		55.	सेन्दल	19679
		56.	तालुनखुर्द	618
		57.	गोठानिया	869
		58.	सजवानी	23039
		59.	अमल्यापानी	19
		60.	भुराकुआँ	1971
		61.	सजवानीखाम	1983
		62.	सुस्तीखेडा	1374
	सेंधवा	63.	धावड़ी	3150
		64.	रजनीमाल	2978
		65.	अम्बावतार	38939
		66.	हिण्डली	8476
		67.	किडियम्बा	2092
		68.	खमोदचा	8800
		69.	कुमठाना	568
उज्जैन	महिदपुर	70.	झारदा	60903
		71.	नारायंक	1830

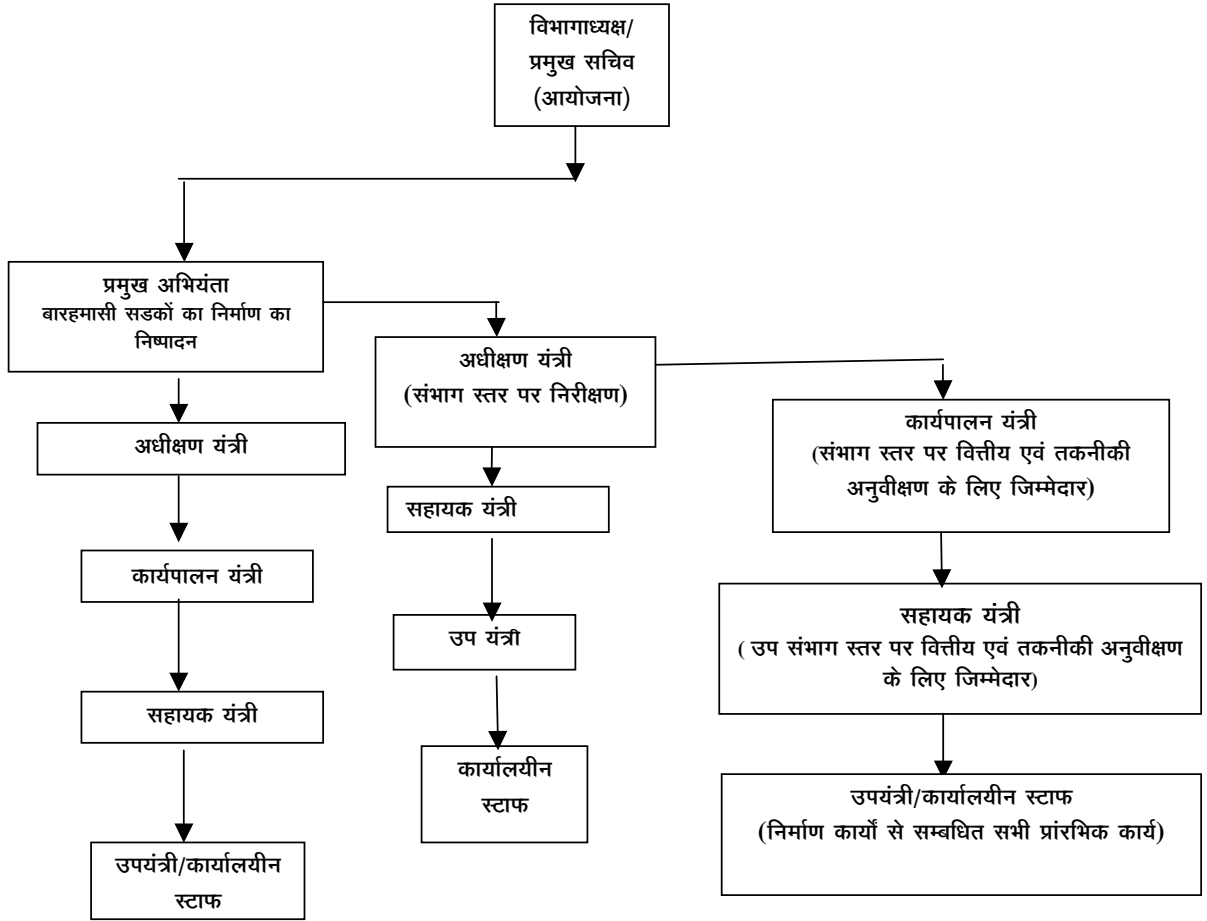
		72.	अक्याजासा	1805
		73.	घटियासैदास	2399
		74.	धनौदिया	15419
		75.	लसिडियामन्सूर	14334
		76.	लसूडियानहाटा	5731
		77.	नलखेड़ा	18283
		78.	नीमखेड़ा	40333
उज्जैन	खाचरोद	79.	बरखेड़ापीतरामल	2576
		80.	छन्द्रावासला	2698
		81.	झिरमिरा	1666
		82.	बोरदिया	2715
		83.	बिलवानिया	1700
		84.	डिवेल	1112
		85.	हताई	7768
		86.	कन्वास	38046
		87.	बेदावन	3849
रायसेन	उदयपुरा	88.	भुधानवारा	37655
		89.	सिलारीकला	2500
		90.	रेहाली	2200
		91.	डोलश्री	4982
	सिलवानी	92.	निगरी	292
		93.	पंडेरीखुर्द	346
		94.	सॅमराखुर्द	23983
		95.	अमगानवाँ	49105
		96.	सिंगपुरीचेरा	158220

		97.	किरतपुर	29
		98.	समनापुर	938
		99.	सिमैयाखुर्द	1050
कटनी	बहोरीबंद	100.	किवलरहा	6159
		101.	भेड़ा	8083
		102.	सलैयाकुआँ	9061
		103.	सिहुडीबाकल	27756
		104.	गौरहा	33076
		105.	मोहतरा	36633
		106.	पथराडीपिपरिया ¹	3690
		107.	बरही	3696
		108.	सलैयाप्यासी	614
		109.	जुझारी	7888
	रीठी	110.	निर्टरा	91958
		111.	रायपुरा	2219
		112.	घुघरा	11971
			योग	4003530

(आंकड़ा स्रोत: ग्राम पंचायतों के रोकड़बही/बैंक पासबुक)

¹ वर्ष 2008-09 में ग्राम पंचायत को कुल प्रदाय भौतिक लक्ष्य के विरुद्ध दो हितग्राहियों के चयन न करने के कारण रोकड़बही एवं बैंक पास बुक में ₹76369 की राशि शेष थी। जिसे अक्टूबर 2011 में आहरित कर पुनः योजना खाते में जुलाई 2013 में जमा किया गया।

परिशिष्ट-2.24
(संदर्भ: कडिका 2.4.2 पृष्ठ 96)
ग्रामीण यांत्रिकी सेवा की संरचना



परिशिष्ट-2.25

(संदर्भ: कडिका 2.4.7.1 पृष्ठ 100)

नमूना जाँच किए गए जिलों में विवादित सड़कें दर्शाने वाला पत्रक

सरल क्रमांक	जिलों का नाम	सड़कों की संख्या	सड़कों की लम्बाई (किमी)	प्रशासनिक लागत (₹ लाख में)	व्यय (₹ लाख में)
1	अनूपपुर	1	2.00	29.33	4.16
2	अशोकनगर	14	32.15	732.77	184.13
3	छिदवाड़ा	4	8.71	174.04	31.92
4	देवास	14	33.60	89.50	34.08
5	गुना	6	27.04	443.92	161.70
6	ग्वालियर	2	6.20	139.23	0.30
7	होशंगाबाद	3	3.64	72.53	0
8	कटनी	9	19.62	475.33	0
9	मंदसौर	1	4.00	62.90	2.64
10	नरसिंहपुर	2	2	137.59	0.37
11	राजगढ़	28	56.55	1139.43	139.87
12	सीहोर	1	1.50	27.58	0
13	शाजापुर	19	36.10	380.11	0
14	उमरिया	5	10.7	170.42	0
15	उज्जैन	1	1.13	22.62	0.25
16	विदिशा	18	36.45	701.75	0.68
	योग	128	281.39	4799.05	560.1

(स्रोत : संभागों द्वारा प्रदत्त आंकड़े)

परिशिष्ट-2.26
(संदर्भ: कडिका 2.4.9.1, पृष्ठ 104)
एकल निविदा की स्वीकृति दर्शाने वाला पत्रक

सरल क्रमांक	जिला	सलाहकार का नाम	निविदा आमंत्रण सूचना के अनुसार		स्वीकृति के अनुसार		अन्तर		विभिन्नता का प्रतिशत
			एसक्यूसी का प्रतिशत	डीपीआर तैयारी की दर	एसक्यूसी का प्रतिशत	डीपीआर तैयारी की दर	एसक्यूसी का प्रतिशत	डीपीआर तैयारी की दर	
1	धार, मनावर, अलीराजपुर, झाबुआ	थीम इंजीनियरिंग प्रा. लि.	2	15998	2.42	24293	0.42	8295	52
2	ग्वालियर	इनोवेटिव सीएडीडी सेन्टर	1.99	16000	2.86	18700	0.87	2700	17
3	टीकमगढ़	कृष्णा टेक्नो सलाहकार	2	16001	2.42	24960	0.42	8959	56
4	ग्वालियर, दलिया, शिवपुरी	अनुष्ठा सलाहकार	2	15004	1.53	23500	-0.47	8496	57
5	धार, अलीराजपुर, झाबुआ, खरगोन, इन्डौर	वेपकोस लिमिटेड	2	14998	2.04	20425	0.04	5427	36
6	छतरपुर, पन्ना	कृष्णा टेक्नो सलाहकार	2	15005	1.848	20000	-0.152	4995	33
7	नीमच	कृष्णा टेक्नो सलाहकार	2	15001	1.848	22000	-0.152	6999	47

स्रोत : निविदा आमंत्रण सूचना एवं स्वीकृत निविदा अभिलेख

परिशिष्ट-2.27

(संदर्भ: कंडिका 2.4.9.3, पृष्ठ 106)

सलाहकार फर्मों की नियुक्ति में अनियमितताएं दर्शाने वाला पत्रक

सड़क एवं पुल निर्माण के लिए सलाहकारी शुल्क से सम्बंधित प्राप्ति के प्रभाव को दर्शाने वाला चार्टर्ड एकाउन्टेंट का प्रमाण पत्र प्रस्तुत नहीं किया		सड़क एवं पुल निर्माण के पर्यवेक्षण, गुणवत्ता नियंत्रण के लिए सलाहकारी सेवा प्रदाय करने का विगत कम से कम तीन साल का अनुभव प्रमाण पत्र प्रस्तुत नहीं किया		अनुबंध की शर्त के पैरा 4.3 एवं 4.4 के अनुसार अमले की तैनाती/बदलाव नहीं किया जाना		नियुक्त मैदानी अमले को अपेक्षित अनुभव नहीं था		सलाहकारों द्वारा मैदानी अमले को निर्धारित वाहन उपलब्ध नहीं कराये गये	
जिले का नाम	सलाहकार का नाम	जिले का नाम	सलाहकार का नाम	जिले का नाम	सलाहकार का नाम	जिले का नाम	सलाहकार का नाम	जिले का नाम	सलाहकार का नाम
ग्वालियर	मेसर्स इन्वोवेटिव इन्चौर मेसर्स हाईवे इंजीनियर	अनूपपुर	मेसर्स महामाया कंसल्टेन्सी मेसर्स वेपकोस लिमि.	अनूपपुर	मेसर्स महामाया कंसल्टेन्सी मेसर्स वेपकोस लिमि.	अनूपपुर	मेसर्स महामाया कंसल्टेन्सी मेसर्स वेपकोस लिमि.	अनूपपुर	मेसर्स वेपकोस लिमि.
अनूपपुर	मेसर्स महामाया कंसल्टेन्सी मेसर्स वेपकोस लिमि.	होशंगाबाद	मेसर्स एल.एन. मालवीया	उमरिया	मेसर्स महामाया कंसल्टेन्सी	उमरिया	मेसर्स महामाया कंसल्टेन्सी	दमोह	मेसर्स कृष्णा कंसल्टेन्सी
उमरिया	मेसर्स महामाया कंसल्टेन्सी	उमरिया	मेसर्स महामाया कंसल्टेन्सी	दमोह	मेसर्स पी.के.एस. इन्फ्रा इंजीनियरर्स मेसर्स कृष्णा कंसल्टेन्सी मेसर्स अजुंसा इंफ्रास्ट्रक्चर	दमोह	मेसर्स पी.के.एस. इन्फ्रा इंजीनियरर्स मेसर्स कृष्णा कंसल्टेन्सी अजुंसा इंफ्रास्ट्रक्चर	देवास	मेसर्स रेडकोन इण्डिया प्रा.लि. मेसर्स वेपकोस लिमि. मेसर्स कृष्णा कंसल्टेन्सी
होशंगाबाद	मेसर्स एल.एन.मालवीया			छिदवाड़ा	मेसर्स शार्प इंजीनियरिंग कंसल्टेन्सी मेसर्स कृष्णा टेक्नो कंसल्टेन्सी मेसर्स पीपले कंसल्टेन्सी	छिदवाड़ा	मेसर्स शार्प कंसल्टेन्सी मेसर्स कृष्णा टेक्नो कंसल्टेन्सी मेसर्स पीपले कंसल्टेन्सी	सीहोर	मेसर्स नायक सिटीकैट कंसल्टेन्सी
राजगढ़	मेसर्स एसकेप्स एसोसिएट मेसर्स वेपकोस लिमि.			देवास	मेसर्स रेडकोन इण्डिया प्रा.लि. मेसर्स वेपकोस लिमि. मेसर्स कृष्णा कंसल्टेन्सी	होशंगाबाद	मेसर्स एल.एन.मालवीया	रायसेन	मेसर्स मंगलम एसोसिएट्स
देवास	मेसर्स कृष्णा कंसल्टेन्सी	देवास	मेसर्स कृष्णा कंसल्टेन्सी	सीहोर	मेसर्स नायक सिटीकैट कंसल्टेन्सी	रायसेन	मेसर्स मंगलम एसोसिएट्स	राजगढ़	मेसर्स एसकेप्स एसोसिएट मेसर्स वेपकोस लिमि.
		सीहोर	मेसर्स नायक सिटीकैट कंसल्टेन्सी	रायसेन	मेसर्स मंगलम एसोसिएट्स	राजगढ़	मेसर्स एसकेप्स एसोसिएट मेसर्स वेपकोस लिमि. मेसर्स आईकोन इंजीनियरिंग	होशंगाबाद	मेसर्स एल.एन. मालवीया
				राजगढ़	मेसर्स एसकेप्स एसोसिएट मेसर्स वेपकोस लिमि.	सीहोर	मेसर्स नायक सिटीकैट कंसल्टेन्सी		

परिशिष्ट-2.28

(संदर्भ: कंडिका 2.4.10 पृष्ठ 109)

राज्य गुणवत्ता अनुवीक्षक द्वारा सड़कों का निरीक्षण दर्शाने वाला पत्रक

जिले का नाम	असंतोषजनक सड़कों की संख्या	एसआरआई सड़कों की संख्या	सड़कों पर व्यय (₹ लाख में)	एसक्यूसी के लिए सलाहाकार को भुगतान (₹ लाख में)
अनूपपुर	3	6	52.52	0.86
अशोकनगर	2	2	122.10	1.84
बालाघाट	0	7	229.24	0
छिंदवाडा	1	3	51.31	0.95
दमोह	0	1	26.68	0.57
देवास	5	3	251.30	4.40
गुना	0	2	53.19	0.99
ग्वालियर	0	2	20.68	0.59
मंदसौर	0	1	9.10	0.15
नरसिंहपुर	0	5	139.90	0
राजगढ़	1	15	375.37	7.14
सीहोर	5	0	107.23	2.09
विदिशा	7	0	177.35	4.04
योग	24	47	1615.97	23.62

स्रोत: राज्य गुणवत्ता अनुवीक्षक प्रतिवेदन एवं माप पुस्तिकाएं

परिशिष्ट 2.29

**(संदर्भ: कंडिका (2.5.3.1(अ) पृष्ठ 114)
कच्ची जड़ी बूटियों की अधिप्राप्ति का विवरण**

उत्पादन वर्ष	आवश्यकता		संचानालय द्वारा जारी प्रदाय आदेश		प्रदाय आदेश में कमी(-)/अधिक्य (+)	
	कच्ची जड़ी बूटियों की संख्या	मात्रा (कि.ग्रा./लीटर)	कच्ची जड़ी बूटियों की संख्या	मात्रा (कि.ग्रा./लीटर)	कच्ची जड़ी बूटियों की संख्या	मात्रा (कि.ग्रा./लीटर)
शासकीय यूनानी फार्मसी, भोपाल						
2010-11	70 01	20350(कि.ग्रा.) 800(लीटर)	निरंक	निरंक	70 01	(-) 20350(कि.ग्रा.) (-) 800(लीटर)
2011-12	21 01	1498(कि.ग्रा.) 64(लीटर)	निरंक	निरंक	21 01	(-)1498(कि.ग्रा.) (-)64 (लीटर)
	52	6749(कि.ग्रा.)	52	6749(कि.ग्रा.)	निरंक	निरंक
	19 01	15098(कि.ग्रा.) 1515(लीटर)	19 01	4940(कि.ग्रा.) 750(लीटर)	19 01	(-) 10158(कि.ग्रा.) (-) 765(लीटर)
	01	80(कि.ग्रा.)	01	95(कि.ग्रा.)	01	(+) 15(कि.ग्रा.)
	निरंक	निरंक	01	100(कि.ग्रा.) (बिना आवश्यकता के)	01	(+) 100(कि.ग्रा.)
2012-13	215 05	55237.519(कि.ग्रा.) 1677.280(लीटर)	निरंक	निरंक	215 05	(-) 55237.519(कि.ग्रा.) (-) 1677.280(लीटर)
शासकीय आयुर्वेद फार्मसी, ग्वालियर						
2010-11	99 04	47777.300(कि.ग्रा.) 3392.500(लीटर)	निरंक	निरंक	99 04	(-)47777.300(कि.ग्रा.) (-)3392.500(लीटर)
2011-12	49 03	12291.640(कि.ग्रा.) 1892.500(लीटर)	निरंक	निरंक	49 03	(-)12291.640(कि.ग्रा.) (-)1892.500(लीटर)
	10	4160(कि.ग्रा.)	10	4160(कि.ग्रा.)	निरंक	निरंक
	38	44012.490(कि.ग्रा.)	38	28946(कि.ग्रा.)	38	(-) 15066.490(कि.ग्रा.)
	09	2063.100(कि.ग्रा.)	09	2807(कि.ग्रा.)	09	(+) 743.900(कि.ग्रा.)
			01	400(कि.ग्रा.) (बिना आवश्यकता के)	01	(+) 400(कि.ग्रा.)
2012-13	90 04	104097.950(कि.ग्रा.) 16322(लीटर)	निरंक	निरंक	90 04	(-)104097.950(कि.ग्रा.) (-)16322(लीटर)

स्रोत:- संबंधित फार्मसियों द्वारा उपलब्ध कराई गई जानकारी

परिशिष्ट 2.30
(संदर्भ:- कंडिका 2.5.3.1 (ब), पृष्ठ 115)
आपूर्ति के विरुद्ध कच्ची जड़ी बूटियों का उपयोग न होने का विवरण (यूनानी फार्मसी भोपाल)

स.क्र.	कच्ची जड़ी बूटियों का नाम	1.4.2011 को आरंभिक शेष कि.ग्रा. में	2011-12 के लिए आवश्यकता कि.ग्रा. में	2010-11 में जारी प्रदाय आदेश (2011-12 के लिये)	आपूर्ति		कुल कच्ची जड़ी बूटियाँ कि.ग्रा. में	2011-12 में की गई उपयोग कि.ग्रा. में	31.3.12 को शेष कि.ग्रा.में
					2010-11 में केन्द्रीय क्रय कि.ग्रा.में	2011-12 में स्थानीय क्रय कि.ग्रा. में			
1	अजवाइन देसी	799.700	130.000	130.000	130.000	0.000	929.700	480.800	448.900
2	बघारी कन्द	34.900	25.000	25.000	25.000	0.000	59.900	29.900	30.000
3	बीलगिरी खुश्क	38.900	135.000	135.000	135.000	0.000	173.900	0.000	173.900
4	हलैला स्याह	285.700	30.000	30.000	30.000	0.000	315.700	162.400	153.300
5	मग्ज करन्जवा	41.900	268.000	135.000	135.000	0.000	176.900	4.000	172.900
6	पोस्त हलैला जर्द	380.900	190.000	190.000	190.000	0.000	570.900	305.450	265.450
7	रेवन्द चीनी	82.800	70.000	70.000	70.000	0.000	152.800	65.600	87.200
8	सामग्र अरबी	278.800	100.000	100.000	100.000	0.000	378.800	271.500	107.300
9	सरफोका	223.900	80.000	30.000	30.000	0.000	253.900	131.150	122.750
10	सोडा खुर्दनी	6.900	100.000	100.000	100.000	0.000	106.900	0.000	106.900
	योग	2174.400	1128.000	945.000	945.000	0.000	3119.400	1450.800	1668.600

परिशिष्ट 2.31

(संदर्भ:- कंडिका 2.5.3.1 (ब), पृष्ठ 115)

आपूर्ति के विरुद्ध कच्ची जड़ी बूटियों का कम उपयोग का विवरण (यूनानी फार्मसी, भोपाल)

स.क्र.	कच्ची जड़ी बूटियों का नाम	1.4.2011 को आरंभिक शेष कि.ग्रा./लीटर में	2011-12 के लिये आवश्यकता कि.ग्रा./लीटर में	2010-11 में जारी प्रदाय आदेश (2011-12 के लिये) कि.ग्रा./लीटर में	आपूर्ति		कुल कच्ची जड़ी बूटियों कि.ग्रा./लीटर में	2011-12 के लिये उपयोग कि.ग्रा./लीटर में	31.3.12 को शेष कि.ग्रा./लीटर में
					2010-11 में केन्द्रांश क्रय कि.ग्रा./लीटर में	2011-12 में स्थानीय क्रय कि.ग्रा./लीटर में			
1	2	3	4	5	6	7	8	9	10
1	अंजीर जर्द	-0.100	50.000	50.000	50.000	0.000	49.900	40.900	9.000
2	असपगोल मुसल्लम	18.900	150.000	150.000	150.000	0.000	168.900	89.900	79.000
3	बेख कासनी	-101.000	266.000	266.000	266.000	0.000	165.000	75.000	90.000
4	बर्ग सना	-11.000	160.000	160.000	160.000	0.000	149.000	100.000	49.000
5	बर्ग बनफशा	-101.000	500.000	250.000	250.000	40.000	189.000	159.000	30.000
6	चोबजर्द	-46.000	330.000	330.000	330.000	0.000	284.000	230.000	54.000
7	दम्मुलअखवाईन	-0.100	13.000	13.000	13.000	0.000	12.900	0.000	12.900
8	फिल फिल स्याह	252.900	490.000	300.000	300.000	0.000	552.900	388.500	164.400
9	गुले गफिस	-0.100	170.000	100.000	100.000	0.000	99.900	75.000	24.900
10	गुले फूफल	-0.100	50.000	50.000	50.000	0.000	49.900	30.000	19.900
11	जायफल	-0.100	0.000	100.000	100.000	0.000	99.900	0.000	99.900
12	जायबत्री	-8.400	20.000	20.000	20.000	0.000	11.600	0.000	11.600
13	कन्द सुर्ख	-0.100	220.000	220.000	220.000	0.000	219.900	129.900	90.000
14	कपूर देसी	19.900	98.000	98.000	98.000	0.000	117.900	56.000	61.900
15	कश्नीज खुश्क	-68.000	240.000	240.000	240.000	0.000	172.000	0.000	172.000
16	मको खुश्क	-40.000	200.000	200.000	200.000	0.000	160.000	75.000	85.000
17	मस्तिगी रूमी	8.900	100.000	50.000	50.000	0.000	58.900	35.000	23.900
18	नौसादर ठीकरी	126.900	355.000	355.000	355.000	0.000	481.900	326.800	155.100
19	पोस्त खशखाश	-0.100	50.000	50.000	50.000	0.000	49.900	0.000	49.900
20	चन्दन श्वेत	-0.100	80.000	80.000	80.000	0.000	79.900	0.000	79.900
21	चन्दन सुर्ख	-0.100	300.000	150.000	150.000	0.000	149.900	90.900	59.000
22	सूरन्जान शीरी	54.900	120.000	60.000	60.000	0.000	114.900	93.400	21.500
23	सिब्रे जर्द	123.900	65.000	65.000	65.000	0.000	188.900	126.980	61.920
24	सिरका देसी	-0.100	1515.000	750.000	750.000	0.000	749.900	600.000	149.900
25	सपिरतां	-111.000	650.000	650.000	650.000	0.000	539.000	274.000	265.000
26	शोरा कलमी	-0.100	80.000	95.000	95.000	0.000	94.900	68.100	26.800
27	शहमेहंजल	-101.000	195.000	195.000	195.000	0.000	94.000	34.800	59.200
28	तुख्म रेहां	112.800	125.000	125.000	125.000	0.000	237.800	159.900	77.900
29	तुख्म बारतंग	-0.100	125.000	125.000	125.000	0.000	124.900	89.900	35.000
30	तुख्म कासनी	49.800	190.000	190.000	190.000	0.000	239.800	120.000	119.800
31	तुख्म खरपुजा	38.900	193.000	193.000	193.000	0.000	231.900	120.000	111.900
32	तुख्म ख्यारेन	18.900	164.000	164.000	164.000	0.000	182.900	120.000	62.900
33	तुर्बुद सफैद	-3.100	100.000	100.000	100.000	0.000	96.900	44.800	52.100
34	जंजबील	129.900	540.000	300.000	300.000	0.000	429.900	190.500	239.400
	योग	364.900	7904.000	6244.000	6244.000	40.000	6648.900	3944.280	2704.620

टिप्पणी:- वर्ष 2011-12 में उपयोग के लिये क्रय किये गये स्टॉक में से वर्ष 2010-11 के दौरान उपभोग किये गये स्टॉक को दिनांक 1.4.2011 को ऋणात्मक प्रारंभिक शेष दर्शाया गया है।

परिशिष्ट 2.32

(संदर्भ:- कंडिका 2.5.3.1 (ब), पृष्ठ 115)

आपूर्ति के विरुद्ध कच्ची जड़ी बूटियों का उपयोग न होने का विवरण (आयुर्वेद फार्मसी ग्वालियर)

स.क्र.	कच्ची जड़ी बूटियों का नाम	1.4.2011 को आरंभिक शेष कि.ग्रा. में	2011-12 के लिये आवश्यकता कि.ग्रा. में	2010-11 में जारी प्रदाय आदेश (2011-12 के लिये) कि.ग्रा. में	आपूर्ति		कुल कच्ची जड़ी बूटियाँ कि.ग्रा. में	2011-12 के लिये उपयोग कि.ग्रा. में	31.3.12 को शेष कि.ग्रा.में
					2010-11 में केन्द्रांश क्रय कि.ग्रा.में	2011-12 में स्थानीय क्रय कि.ग्रा. में			
1	आँवला	1024.429	1200.00	800.00	800.00	0.00	1824.429	567.850	1256.579
2	इलायची छोटी	909.750	300.00	150.00	150.00	0.00	1059.750	274.000	785.750
3	कत्था	801.250	500.00	250.00	250.00	0.00	1051.250	473.550	577.700
4	कूठ	161.800	150.00	150.00	150.00	0.00	311.800	137.250	174.550
5	चित्रकमूल	86.975	226.00	336.00	336.00	0.00	422.975	70.000	352.975
6	तेजपत्र	153.575	425.00	465.00	465.00	0.00	618.575	121.500	497.075
7	धनिया	194.750	260.00	260.00	260.00	0.00	454.750	119.750	335.000
8	मिश्री सफेद	341.380	0.00	400.00	400.00	0.00	741.380	269.000	472.380
9	सुहागा	2078.000	1000.00	500.00	500.00	0.00	2578.000	874.666	1703.334
10	सौंफ	169.000	600.00	300.00	300.00	0.00	469.000	50.000	419.000
	योग	5920.909	4661.00	3611.00	3611.00	0.00	9531.909	2957.566	6574.343

परिशिष्ट 2.33

(संदर्भ:- कंडिका 2.5.3.1 (ब), पृष्ठ 115)

आपूर्ति के विरुद्ध कच्ची जड़ी बूटियों का कम उपयोग का विवरण (आयुर्वेद फार्मसी, ग्वालियर)

स.क्र.	कच्ची जड़ी बूटियों का नाम	1.4.2011 को आरंभिक शेष कि.ग्रा. में	2011-12 के लिये आवश्यकता कि.ग्रा. में	2010-11 में जारी प्रदाय आदेश (2011-12 के लिये) कि.ग्रा. में	आपूर्ति		कुल कच्ची जड़ी बूटियों कि.ग्रा. में	2011-12 के लिये उपयोग कि.ग्रा. में	31.3.12 को शेष कि.ग्रा.में
					2010-11 में केन्द्रांश क्रय कि.ग्रा.में	2011-12 में स्थानीय क्रय कि.ग्रा. में			
1	अम्लवेत	-482.000	775.000	700.00	700.00	0.00	218.000	96.000	122.000
2	अनार दाना	-200.000	750.000	500.00	500.00	0.00	300.000	192.000	108.000
3	अशोक की छाल	200.000	800.000	800.00	800.00	0.00	1000.000	360.000	640.000
4	अमृता गिलोय	0.000	180.000	280.00	280.00	0.00	280.000	238.000	42.000
5	कपूर देसी	20.000	325.000	160.00	160.00	0.00	180.000	69.666	110.334
6	कुटकी	42.000	161.100	110.00	110.00	0.00	152.000	45.500	106.500
7	गंधक ऑबलासार	205.500	545.000	545.00	545.00	0.00	750.500	394.000	356.500
8	चंदन श्वेत	51.645	318.000	160.00	160.00	0.00	211.645	175.100	36.545
9	जायफल	-175.000	410.000	300.00	300.00	0.00	125.000	60.000	65.000
10	तगर	164.500	110.000	110.00	110.00	0.00	274.500	184.000	90.500
11	दालचीनी	-340.255	701.250	600.00	600.00	0.00	259.745	56.750	202.995
12	नमक विड	833.500	0.000	0.00	0.00	0.00	833.500	117.750	715.750
13	पीपल छोटी	-818.000	2623.000	2300.00	2300.00	0.00	1482.000	648.150	833.850
14	फिटकरी	25.000	1130.000	1130.00	1130.00	0.00	1155.000	600.000	555.000
15	बहेड़ा वक्कल	126.709	2349.000	1200.00	600.00	0.00	726.709	335.850	390.859
16	वचकडवी	11.890	132.200	133.00	133.00	0.00	144.890	24.000	120.890
17	मोम	29.000	131.100	131.00	131.00	0.00	160.000	63.500	96.500
18	हल्दी	-2.000	182.100	200.00	200.00	0.00	198.000	124.500	73.500
	योग	-307.511	11622.750	9359.00	8759.00	0.00	8451.489	3784.766	4666.723

टिप्पणी:- वर्ष 2011-12 में उपयोग के लिये क्रय किये गये स्टॉक में से वर्ष 2010-11 के दौरान उपभोग किये गये स्टॉक को दिनांक 1.4.2011 को ऋणात्मक प्रारंभिक शेष दर्शाया गया है।

परिशिष्ट 2.34

(संदर्भ:- कंडिका 2.5.3.2, पृष्ठ क्र. 116)

यूनानी एवं आयुर्वेद फार्मसी में उत्पादित की जानेवाली औषधियों की सूची

उत्पादित की जानेवाली औषधियों की सूची (यूनानी फार्मसी)	
स.क्र.	औषधियों का नाम
1.	हब्बे अजराकी
2.	हब्बे असरोल
3.	हब्बे असगँद
4.	हब्बे बवासीर
5.	हब्बे कबिद नोशादरी
6.	हब्बे करन्जवा
7.	हब्बे मुबारक
8.	हब्बे मुकिल
9.	हब्बे हिंदी सुआल
10.	हब्बे पपीता देसी
11.	अर्क अफसनतीन
12.	अर्क बादयान
13.	अर्क गुलाब
14.	अर्क मुन्डी
15.	अर्क मकोह
उत्पादित की जानेवाली औषधियों की सूची (आयुर्वेद फार्मसी)	
1	अर्जुन त्वक चूर्ण
2	अविपत्तिकर चूर्ण
3	अश्वगंधा चूर्ण
4	अष्टांग लवण चूर्ण
5	तालीसादि चूर्ण
6	दशन संस्कार चूर्ण
7	पंचकोल चूर्ण
8	पंचसकार चूर्ण
9	लवण भास्कर चूर्ण
10	सुदर्शन चूर्ण
11	अर्जुनारिष्ट
12	कनकासव
13	कुमारीआसव
14	कुटजारिष्ट
15	द्राक्षासव
16	अशोकारिष्ट

परिशिष्ट 2.35

(संदर्भ:- कंडिका 2.5.3.4, पृष्ठ क्र.118)
अन्य एजेंसियों से क्रय की गई औषधियों की सूची

स.क्र.	औषधियों का नाम	पैकिंग (प्रति पैक)	दर (₹ में)	प्रति इकाई मात्रा	कुल इकाईयों की संख्या	कुल राशि (₹ में)
1	संजीवनी वटी	100 ग्राम	95	1	1500	142500
2	शंख वटी	100 ग्राम	170	1	1500	255000
3	चन्द्रप्रभा वटी	100 ग्राम	220	2	1500	660000
4	कुटजघन वटी	100ग्राम	300	2	1500	900000
5	लक्ष्मीविलास रस	100 ग्राम	200	1	1500	300000
6	शिरः शूलादि वज्र रस	100 ग्राम	235	1	1500	352500
7	चंदनबला लाक्षादि तेल	450 मि.ली.	585	5	74	216450
8	योगराज गुग्गुल	500 ग्राम	640	2	1500	1920000
9	दशमूलारिष्ट	200 मि.ली.	35	14	1500	735000
10	अशोकारिष्ट	200 मि.ली.	42	14	1500	882000
11	खदिरारिष्ट	200 मि.ली.	35	14	1500	735000
12	कुमारी आसव (ए)	200 मि.ली.	42	14	1500	882000
13	अर्जुनारिष्ट	200 मि.ली.	42	14	1500	882000
14	अभयारिष्ट	200 मि.ली.	35	14	1500	735000
15	अमृतारिष्ट	200 मि.ली.	35	14	1500	735000

परिशिष्ट 2.36
(संदर्भ:- कंडिका 2.5.3.5(अ), पृष्ठ 119)
अपर्याप्त मशीनरी/उपकरण

शासकीय यूनानी फार्मसी भोपाल		शासकीय आयुर्वेद फार्मसी ग्वालियर		उपलब्धता की स्थिति			
स.क्र.	मशीन/उपकरण* का नाम	औषधियों की श्रेणी	उपलब्धता की स्थिति	स.क्र.	मशीन/उपकरण* का नाम	औषधियों की श्रेणी	उपलब्धता की स्थिति
1	ग्राइन्डर/पल्वराइजर	इ त्रीफल त्रियाओं/माजून/लउक/जवारिश्, खमीरास	-	1	करेल/मेकनाइण्ड/मोटोराइण्ड/खरेल	अन्जना/पिस्टी	-
2	सीवस		-	2	एण्ड रनर/बाल मिल सीवस/ सिफ्टर		-
3	पाउडर मिक्सर		-	3	ग्राइन्डर/डिसइन्ट्रेटर/पल्वराइजर/पावरमिक्सर/सीवस/ सिफ्टरे	चूर्ण/नासया/मजन/लेपल/ ववाथ चूर्ण	-
4	एस.एस.पतिलास		उपलब्ध नहीं	4	टैबलेट कम्प्रेसिंग मशीन	पिल्स/वटी/गुटिका मट्रिका एण्ड टैबलेटस	उपलब्ध नहीं
5	भट्टी एवं अन्य सहायक उपकरण		-	5	पिल/वटी कटिंग मशीन		उपलब्ध नहीं
6	पलेन्टर मिक्सर फॉर खमीरास		उपलब्ध नहीं	6	स्टेनलेस स्टील ट्रे/कन्टेनरस फार स्टोरेज		-
7	डिस्टिलेशन प्लांट (रोरैमबिक) एस.एस. स्टोरेज टैंक	अर्क	-	7	सुगर कोटिंग पालिसिंग पान इन केस आफ सुगर कोटेड टैबलेटस		-
8	बॉइलिंग वेसल		उपलब्ध नहीं	8	मेकनाइण्ड बट्टू (गुगुल मिश्रण के लिये) जहाँ आवश्यक		उपलब्ध नहीं
9	ग्रेविटी फिल्टर		उपलब्ध नहीं	9	भट्टी	कुपी पक्वा/कसारा/पपटी/लवण भस्म	-
10	बॉटल फिलिंग मशीन		-	10	कराहीं	सत्वा/सिंदूर	-
11	बॉटल वाशिंग मशीन		-	11	स्टेनलेस स्टील वेसेल्स /पतिला फ्लास्क	कस्यु/उपु/ पसम	-
12	बॉटल ड्रायर		उपलब्ध नहीं	12	मुल्तानी मिट्टी/प्लास्टर आफ पेरिस		उपलब्ध नहीं
13	बाल मिल	हब (पिल्स) एवं टैबलेटस	-	13	कोपर रॉड		उपलब्ध नहीं
14	टैबलेट कम्प्रेसिंग मशीन		उपलब्ध नहीं	14	अर्थन कन्टेनर		-
15	पिल/वटी कटिंग मशीन		उपलब्ध नहीं	15	गज पुट भट्टी		-
16	स्टेनलेस स्टील ट्रे/कन्टेनर फार स्टोरेज		-	16	मफल फरनेस (इलेक्ट्रिकली आपरेटेड) एण्ड/एज स्नर		उपलब्ध नहीं
17	सुगर कोटिंग पालिसिंग पान इन केस आफ सुगर कोटेड टैबलेटस		-	17	इजॉस्ट फेन		उपलब्ध नहीं

शासकीय यूनानी फार्मसी भोपाल			शासकीय आयुर्वेद फार्मसी ग्वालियर				
स.क्र.	मशीन/उपकरण* का नाम	औषधियों की श्रेणी	उपलब्धता की स्थिति	स.क्र.	मशीन/उपकरण* का नाम	औषधियों की श्रेणी	उपलब्धता की स्थिति
18	मेकनाइज्ड चट्टू (गुगुल मिश्रण के लिये जहाँ आवश्यक)		उपलब्ध नहीं	18	बुडन/एस.एस.स्पटूला		उपलब्ध नहीं
19	स्कूपस	सुफुफ (पाउडर)	उपलब्ध नहीं	19	अर्थन लेम्प फॉर कलेक्शन ऑफ काजल	काजल	उपलब्ध नहीं
20	ऑयल एक्सपेलर	रोगन (ऑयल्स)	उपलब्ध नहीं	20	ट्रिपल रोलर मिल		उपलब्ध नहीं
21	ऑयल फिल्टर बॉटल	क्रशिंग एण्ड बॉइलिंग	उपलब्ध नहीं	21	एस.एस.पतिला		उपलब्ध नहीं
22	एण्ड स्पर	शियाफ, सुस्मा, काजल	-	22	फिलिंग/पौकिंग और निर्माण कमरे में इग्जॉस्ट फेन और अल्ट्रा वॉयलेट लेम्पस उपलब्ध होना चाहिये		उपलब्ध नहीं
23	मिक्सिंग एसएस वेसल		उपलब्ध नहीं	23	एयर कंडिशनर	कैप्सूलस	उपलब्ध नहीं
24	खरल	मरहम, जिमाद (ऑइन्टमेंट)	-	24	डीह्यूमिडीफायर		-
25	ट्रिपल रोलर मिल(यदि आवश्यक)		उपलब्ध नहीं	25	हाइग्रीमीटर		-
26	ग्रेन्युलेटर	कर्स (टेब)	उपलब्ध नहीं	26	थर्मोमीटर		उपलब्ध नहीं
27	झंवर		-	27	कैप्सूल फिलिंग मशीन		उपलब्ध नहीं
28	जाई पंचेज ट्रे		उपलब्ध नहीं	28	कॉम्पैक्ट बेलेंस		उपलब्ध नहीं
29	ओ.टी.रेपरटस		उपलब्ध नहीं	29	टयूब फिलिंग मशीन		उपलब्ध नहीं
30	बेलेंस विथ वेट		-	30	क्रिमिंग मेडिसिन/ऑइन्टमेंट मिक्सर	ऑइन्टमेंट/मरहम पसाइ	-
31	हीटर		उपलब्ध नहीं	31	मट्टी सेक्सन इग्जॉस्ट फेन के साथ और फलाई प्रूफ होना चाहिये	पाक/अवलेह/खांड/मोदक/लक्याम	उपलब्ध नहीं
32	सिलबट्टा	कुश्ता	उपलब्ध नहीं	32	टिंकल प्रेस	पनक, सिरप/प्रवाही क्वाथ	उपलब्ध नहीं
33	अर्थन पॉटस		उपलब्ध नहीं	33	इग्जॉस्ट फेन फिल्टर एण्ड फलाई प्रूफ	मनपकू	उपलब्ध नहीं
34	एल्यूमिनियम वेसल्स 50-100 कि.ग्रा. क्षमता	मुरब्बा	-	34	बॉटल वॉशिंग मशीन		-
35	गेंदना		उपलब्ध नहीं	35	फिल्टर प्रेस/ग्रेवटी फिल्टर लिक्विड फिलिंग मशीन		-
36	कैप्सूल फिलिंग मशीन	कैप्सूल	उपलब्ध नहीं	36	पी.पी. कोपिंग मशीन		उपलब्ध नहीं
37	एयर कंडिशनर		उपलब्ध नहीं	37	फार्मेशन टेक्स कटेनर्स		उपलब्ध नहीं
38	डीह्यूमिडीफायर		-	38	डिस्टिलेशन प्लान्ट (जहाँ आवश्यक हो)	आसव/असिट	-

शासकीय मशीन फार्मसी नेपाल		शासकीय आयुर्वेद फार्मसी न्वालियर		मशीन/उपकरण* का नाम		औषधियों की श्रेणी		औषधियों की श्रेणी		उपलब्धता की स्थिति	
स.क्र.	मशीन/उपकरण* का नाम	उपलब्ध नहीं	स.क्र.	मशीन/उपकरण* का नाम	उपलब्ध नहीं	स.क्र.	मशीन/उपकरण* का नाम	उपलब्ध नहीं	स.क्र.	मशीन/उपकरण* का नाम	उपलब्ध नहीं
39	रलास	उपलब्ध नहीं	39	ट्रान्सफर पम्प	उपलब्ध नहीं	40	मैसीरेशन टैंक	उपलब्ध नहीं	40	विजुअल इस्पेक्सन बाक्स	उपलब्ध नहीं
40	टिकलम प्रेस	उपलब्ध नहीं	41	फिल्टर प्रेस	-	42	फिल्टरेशन इक्यूपमेंट	उपलब्ध नहीं	42	हॉट एयर ऑवन इलेक्ट्रिकली हीटेड विथ थर्मोस्टैटिक कंट्रोल	उपलब्ध नहीं
41	इगजस्ट फेन फिटेड	उपलब्ध नहीं	43	कटली	उपलब्ध नहीं	44	कटली गैस और इलेक्ट्रिकली हीटेड विथ सुटेबल मिक्सिंग अरेजमेंट्स कोलेशन मिल और आईटमेंट मिल	उपलब्ध नहीं	44	कटली गैस और इलेक्ट्रिकली हीटेड विथ सुटेबल मिक्सिंग अरेजमेंट्स कोलेशन मिल और आईटमेंट मिल	उपलब्ध नहीं
42	फिल्टर प्रेस	-	45	कुतूर चरम एण्ड मखम (आईड्रॉप्स, आईआईटमेंट)	उपलब्ध नहीं	45	ट्यूब फिलिंग इक्यूपमेंट	उपलब्ध नहीं	45	ट्यूब फिलिंग इक्यूपमेंट	-
43	एयर ऑवन इलेक्ट्रिकली हीटेड विथ थर्मोस्टैटिक कंट्रोल	उपलब्ध नहीं	46	मिक्सिंग एण्ड स्टोरेज टैंक्स ऑफ स्टेनलेस स्टील और ऑफ अदर सुटेबल मटेरियल सिटर्ड ग्लास फनल	उपलब्ध नहीं	47	सिटज फिल्टर और फिल्टर केंडल	उपलब्ध नहीं	47	सिटज फिल्टर और फिल्टर केंडल	उपलब्ध नहीं
44	कटली	उपलब्ध नहीं	48	ऑटोक्लेव	उपलब्ध नहीं	48	ऑटोक्लेव	उपलब्ध नहीं	48	ऑटोक्लेव	-

* इस एवं कॉस्मेटिक्स नियम 1945 के नियम 157 के अंतर्गत अनुसूची टी द्वारा अनुशंसित मशीनों एवं उपकरणों के नाम

परिशिष्ट 2.37

(संदर्भ:- कडिका 2.5.4.1, पृष्ठ 121)

शासकीय यूनानी फार्मसी, भोपाल के भण्डार में पड़ी कच्ची जड़ी बूटियों का विवरण

स.क्र.	कच्ची जड़ी बूटियों का नाम	1.4.10 को स्टॉक का आसंभिक शेष (कि.ग्रा. में)	आसंभिक शेष स्टॉक का मूल्य (₹ में)	2010-13 के दौरान क्रय (कि.ग्रा. में)	मूल्य (₹ में)	2010-13 के दौरान उपभोग (कि.ग्रा. में)	मूल्य (₹ में)	31.3.13 को स्टॉक का अंतिम शेष (7-9) (कि.ग्रा. में)	31.3.2013 को अंतिम शेष स्टॉक का मूल्य (₹ में)	टिप्पणियाँ	आयु सीमा
1	अनीसून	18.000	6480.00	0.000	0.00	0.000	0.00	18.000	6480.00	तीन वर्ष से अधिक बीज	3 वर्ष
2	अजराकी	140.800	4987.60	0.000	0.00	50.800	1837.60	90.000	3150.00	तीन वर्ष से अधिक फल	2 वर्ष
3	अकलीयुल मलिक	63.000	14175.00	0.000	0.00	37.180	8365.50	25.820	5809.50	तीन वर्ष से अधिक फल	2 वर्ष
4	आंवला खुश्क	239.900	8576.30	0.000	0.00	116.250	4001.25	123.650	4575.05	तीन वर्ष से अधिक फल	2 वर्ष
5	बछनाक	5.500	129.25	0.000	0.00	0.000	0.00	5.500	129.25	दस वर्ष से अधिक जड़	10 वर्ष
6	बायकुंभा	12.000	240.00	0.000	0.00	0.000	0.00	12.000	240.00	दस वर्ष से अधिक फल	2 वर्ष
7	बीजबंद गुजराती	60.000	2520.00	0.000	0.00	0.000	0.00	60.000	2520.00	तीन वर्ष से अधिक बीज	3 वर्ष
8	बर्ग बबूल	200.000	8000.00	0.000	0.00	175.000	7000.00	25.000	1000.00	तीन वर्ष से अधिक पत्ती	2 वर्ष
9	बर्ग सवदाब	90.000	2592.00	0.000	0.00	0.000	0.00	90.000	2592.00	तीन वर्ष से अधिक पत्ती	2 वर्ष
10	हब्बुल्लास	40.900	8098.20	0.000	0.00	0.000	0.00	40.900	8098.20	तीन वर्ष से अधिक फल	2 वर्ष
11	हालों	60.900	1096.20	0.000	0.00	22.600	406.80	38.300	689.40	तीन वर्ष से अधिक बीज	3 वर्ष
12	हील खुर्द	212.600	188390.00	0.000	0.00	104.900	86075.00	107.700	102315.00	तीन वर्ष से अधिक फल	2 वर्ष
13	कलोंजी	19.900	955.20	0.000	0.00	0.000	0.00	19.900	955.20	तीन वर्ष से अधिक बीज	3 वर्ष
14	कत्या मगोरी	104.700	22661.60	0.000	0.00	48.700	10341.60	56.000	12320.00	तीन वर्ष से अधिक उसारा	3 वर्ष
15	काली जीरी	34.900	1814.80	0.000	0.00	0.000	0.00	34.900	1814.80	तीन वर्ष से अधिक बीज	3 वर्ष
16	कतीरा	208.000	56160.00	0.000	0.00	68.200	18414.00	139.800	37746.00	तीन वर्ष से अधिक गोंद	3 वर्ष
17	खरदल	30.000	1049.70	0.000	0.00	0.000	0.00	30.000	1049.70	तीन वर्ष से अधिक बीज	3 वर्ष
18	खाव्सी	90.000	2880.00	0.000	0.00	16.000	512.00	74.000	2368.00	तीन वर्ष से अधिक बीज	3 वर्ष
19	खारेखसक	439.000	18877.00	0.000	0.00	350.000	15050.00	89.000	3827.00	तीन वर्ष से अधिक फल	2 वर्ष
20	मगज बकायन	99.900	6493.50	0.000	0.00	0.000	0.00	99.900	6493.50	तीन वर्ष से अधिक फल	2 वर्ष
21	मोचरस	74.800	9674.10	0.000	0.00	30.000	3870.00	44.800	5804.10	तीन वर्ष से अधिक गोंद	3 वर्ष
22	पोदीना खुश्क	129.000	7482.00	0.000	0.00	110.000	6380.00	19.000	1102.00	तीन वर्ष से अधिक पत्ती	2 वर्ष
23	रसोत जर्द	419.800	56253.20	0.000	0.00	89.700	12019.80	330.100	44233.40	तीन वर्ष से अधिक उसारा	3 वर्ष
24	सालर फारसी	49.900	5389.20	0.000	0.00	0.000	0.00	49.900	5389.20	तीन वर्ष से अधिक पत्ती	2 वर्ष
25	तुल्म हिस्माज	77.800	3926.40	0.000	0.00	30.000	1192.00	47.800	2734.40	तीन वर्ष से अधिक बीज	3 वर्ष
26	तुदरी सुर्ख	30.000	2910.00	0.000	0.00	0.000	0.00	30.000	2910.00	तीन वर्ष से अधिक बीज	3 वर्ष
27	तुल्म खुर्फा	20.900	2466.20	0.000	0.00	0.000	0.00	20.900	2466.20	तीन वर्ष से अधिक बीज	3 वर्ष
28	जीरा सफ़ेद	870.000	90538.50	0.000	0.00	357.600	35711.70	512.400	54826.80	तीन वर्ष से अधिक बीज	3 वर्ष
29	जीरा स्याह	99.900	48181.77	0.000	0.00	0.000	0.00	99.900	48181.77	तीन वर्ष से अधिक बीज	3 वर्ष
	योग	3942.100	582997.72	0.000	0.00	1606.930	211177.25	2335.170	371820.47		

परिशिष्ट-3.1
(सन्दर्भ: कंडिका 3.1.2.2, पृष्ठ 128)

मृत्यु के बाद हितग्राहियों को एन. एस. सी. जारी करने का जिले-वार विवरण दर्शाने वाला पत्रक

स.क्र.	जिले का नाम	हितग्राहियों की संख्या	एन एस सी की संख्या	राशि (₹ में)
1	अलीराजपुर	12	26	156000
2	बालाघाट	89	120	720000
3	बैतूल	15	23	138000
4	भोपाल	12	12	72000
5	छिंदवाड़ा	179	313	1878000
6	धार	89	185	1110000
7	इन्दौर	59	76	456000
8	जबलपुर	123	175	1050000
9	राजगढ़	6	6	36000
10	सागर	66	92	552000
11	शिवपुरी	18	28	168000
12	उज्जैन	39	69	414000
	योग	707	1125	6750000

परिशिष्ट-3.2
(सन्दर्भ: कंडिका 3.1.2.3, पृष्ठ 129)

हितग्राहियों की मृत्यु के प्रकरण में राशि को समर्पित न करने का विवरण दर्शाने वाला पत्रक

स.क्र.	जिले का नाम	परियोजना अधिकारियों की संख्या	हितग्राहियों की संख्या	मृत्यु तक एन एस सी की संख्या	राशि(₹ में)
1	अलीराजपुर	1	23	54	324000
2	बालाघाट	11	219	389	2334000
3	बैतूल	7	68	117	702000
4	भोपाल	5	43	48	288000
5	छतरपुर	1	19	29	174000
6	छिंदवाड़ा	14	276	585	3510000
7	धार	14	135	354	2124000
8	इन्दौर	13	103	162	972000
9	जबलपुर	13	223	370	2220000
10	नरसिंहपुर	1	12	17	102000
11	सागर	10	117	177	1062000
12	शिवपुरी	1	31	54	324000
13	उज्जैन	6	55	95	570000
14	राजगढ़	1	6	6	36000
	योग	98	1330	2457	14742000 अर्थात् 147.42 लाख

परिशिष्ट-3.3

(सन्दर्भ: कंडिका 3.1.3.1, पृष्ठ 129)

विलंब से एन एस सी जारी करने से जिले-वार ब्याज की हानि दर्शाने वाला पत्रक (30 जून 2013 की स्थिति में)

स.क्र.	जिले का नाम	हितग्राहियों की संख्या	विलंब की अवधि (न्यूनतम से अधिकतम)	कुल विलंब	राशि(₹ में)(कुल विलंब x 50.08 ¹)
1	अलीराजपुर	44	3 महीने 6 दिन से 91 महीने 1 दिन	1136 महीने 10 दिन	56907.57
2	बालाघाट	396	2 दिन से 127 महीने 26 दिन	6033 महीने 23 दिन	302171.03
3	बैतूल	72	9 दिन से 111 महीने 13 दिन	110 1 महीने 25 दिन	55179.81
4	भोपाल	451	3 दिन से 86 महीने 10 दिन	7670 महीने 3 दिन	384118.61
5	छिंदवाड़ा	493	6 दिन से 114 महीने 22 दिन	12668 महीने 24 दिन	634453.50
6	धार	377	3 दिन से 142 महीने 18 दिन	6153 महीने 27 दिन	308187.31
7	इन्दौर	391	9 दिन से 99 महीने 20 दिन	5289 महीने	264873.12
8	जबलपुर	430	6 दिन से 59 महीने 9 दिन	5093 महीने 10 दिन	255074.13
9	राजगढ़	02	2 महीने 14 दिन से 10 महीने 22 दिन	13 महीने 6 दिन	661.06
10	सागर	123	16 दिन से 69 महीने 23 दिन	1389 महीने 27 दिन	69606.19
11	शिवपुरी	90	8 महीने 2 दिन से 90 महीने 13 दिन	2144 महीने 4 दिन	107378.20
12	उज्जैन	82	8 दिन से 88 महीने 26 दिन	1046 महीने 5 दिन	52392.03
13	छतरपुर	11	7 दिन से 27 महीने 23 दिन	77 महीने 28 दिन	3902.90
14	गुना	44	29 दिन से 53 महीने 5 दिन	1253 महीने 22 दिन	62786.97
15	नरसिंहपुर	47	2 महीने 27 दिन से 84 महीने 9 दिन	738 महीने 27 दिन	37004.11
		3053		51811 महीने 1 दिन	2594696.55 अर्थात् 25.95 लाख

¹ टीप:-(6 वर्ष बाद एन एस सी की परिपक्वता राशि ₹ 9606)- (एन एस सी की मूल राशि ₹ 6000)=(6 वर्ष में प्राप्त ब्याज ₹ 3606)
(6 वर्ष में प्राप्त ब्याज ₹ 3606)/72 महीने=एक माह में प्राप्त औसत ब्याज ₹ 50.08

परिशिष्ट-3.4

(सन्दर्भ: कंडिका 3.1.3.2, पृष्ठ 130)

पांच से अधिक एन एस सी जारी करने का विवरण दर्शाने वाला पत्रक

स.क्र.	जिले का नाम	हितग्राहियों की संख्या जिन्हें पांच से अधिक एन एस सी जारी की गई	अधिक जारी एन एस सी की संख्या	राशि(₹ में)
1	अलीराजपुर	1	2	12000
2	बालाघाट	66	78	468000
3	बैतूल	15	26	156000
4	भोपाल	6	7	42000
5	छिंदवाड़ा	46	66	396000
6	इन्दौर	51	52	312000
	योग	185	231	1386000 अर्थात् 13.86 लाख

परिशिष्ट-3.5

(सन्दर्भ: कंडिका 3.1.3.3, पृष्ठ 130)

पात्रता अभिनिश्चित किए बिना हितग्राहियों को लाभ पहुंचाने का विवरण दर्शाने वाला पत्रक

स.क्र.	जिले का नाम	हितग्राहियों की संख्या	एन एस सी की संख्या	राशि (₹ में)
1	अलीराजपुर	8	15	90000
2	बालाघाट	6	10	60000
3	बैतूल	14	30	180000
4	भोपाल	5	10	60000
5	छतरपुर	10	15	90000
6	छिंदवाड़ा	60	121	726000
7	गुना	7	16	96000
8	इन्दौर	1	2	12000
9	जबलपुर	4	12	72000
10	नरसिंहपुर	35	78	468000
11	सागर	54	110	660000
12	उज्जैन	4	7	42000
	योग	208	426	2556000 अर्थात् 25.56 लाख

परिशिष्ट 3.6(अ)

(संदर्भ : कंडिका क्रमांक 3.2.3, पृष्ठ 136)

निराश्रित निधि की राशि बचत बैंक खाते में जमा रखे जाने का विवरण दर्शाने वाला पत्रक

स.क्र.	कार्यालय का नाम	बैंक का नाम एवं खाता क्रमांक	बचत खाते में रखी न्यूनतम एवं अधिकतम राशि (₹ लाख में)	बचत बैंक खाते में निधि की राशि को रखे जाने की अवधि	व्याज की हानि (₹ में)
1.	उप संचालक, सामाजिक न्याय, मण्डला	स्टेट बैंक ऑफ इण्डिया(एस.बी.आई), मण्डला (30392) 63001435807	1.97 से 70.94	4/2007 से 3/2013	6,95,790
2	उप संचालक, सामाजिक न्याय, धार	जिला सहकारी बैंक, धार 2524	54.75 से 1074.95	01/2007 से 3/2013	82,76,493
3	उप संचालक, सामाजिक न्याय, हरदा उप संचालक, सामाजिक न्याय, हरदा	एस.बी.आई. हरदा , 10787426777 पंजाब नेशनल बैंक(पी.एन.बी.) , 0208000400129446	8.47 से 270.64 11.85 से 178.52	1/2007 से 3/2013 12/2009 से 3/3013	16,75,477 5,97,879
4	उप संचालक, सामाजिक न्याय, रतलाम	बैंक ऑफ इण्डिया, 948010110001099 बैंक ऑफ इण्डिया, सेलाना, 948210110002643 बैंक ऑफ बड़ौदा, 29240100001075 बैंक ऑफ बड़ौदा, 05040100005787 सेन्ट्रल बैंक ऑफ इण्डिया, 1873652933 सेन्ट्रल बैंक ऑफ इण्डिया, 1627921547 सेन्ट्रल बैंक ऑफ इण्डिया, बाजना, 3174766327 सेन्ट्रल बैंक ऑफ इण्डिया, 3213596475 यूनियन बैंक ऑफ इण्डिया, 5130 यूनियन बैंक ऑफ इण्डिया, 326502010061254 यूनियन बैंक ऑफ इण्डिया, सुखेदा, 422502010058778 सिंडिकेट बैंक , 78702200032795 सेन्ट्रल मध्यप्रदेश ग्रामीण बैंक 2003271010000855 सेन्ट्रल मध्यप्रदेश ग्रामीण बैंक 2003281010004041 पंजाब नेशनल बैंक , 3241000102081864 विजया बैंक, 760601011000377 यूनियन बैंक ऑफ इण्डिया सुखेदा, 422503030042261	1.26 से 342.76	1/2007 से 3/2013	33,52,834
	योग				1,45,98,473

परिशिष्ट 3.6(ब)

(संदर्भ : कंडिका क्रमांक 3.2.3, पृष्ठ 137)

निराश्रित निधि की राशि व्यक्तिगत निक्षेप खाते में जमा रखे जाने का विवरण दर्शाने वाला पत्रक

स.क्र.	कार्यालय का नाम	बैंक का नाम एवं खाता क्रमांक	बचत खाते में रखी न्यूनतम एवं अधिकतम राशि (₹ लाख में)	व्यक्तिगत निक्षेप खाते में निधि की राशि को रखे जाने की अवधि	ब्याज की हानि (₹ में)
1	उप संचालक, सामाजिक न्याय, मुरैना	पी.डी.खाता क्र. 4 जिला कोषालय	73.19 से 144.49	2/2002 से 10/2012	99,76,842

परिशिष्ट 3.7

(संदर्भ: कडिका क्रमांक 3.2.4, पृष्ठ संख्या 138)

पट्टा विलेख (Lease deed) का पंजीयन न कराया जाना एवं कम मुद्रांक शुल्क का आरोपण किये जाने को दर्शाने वाला विवरण पत्रक
(राशि ₹ में)

स.क्र.	आवृत्ति का नाम सर्वश्री.	आवृत्त दिनांक	प्रीमियम/ ऑफसेट मूल्य	आरोप्य स्टाम्प ड्यूटी (31.03.08 तक 8 % एवं 01.04.08 से 7.5%)	आरोप्य पंजीयन शुल्क (स्टाम्प ड्यूटी का 75%)	योग स्टाम्प ड्यूटी + पंजीयन शुल्क (कॉलम 5+6)	लगायी गई स्टाम्प ड्यूटी	लगायी गई पंजीयन शुल्क	कम लगायी गई स्टाम्प ड्यूटी एवं पंजीयन शुल्क {कॉलम 7-(8+9)}
(1)	(2)	(3)	(4)	(5)	(6)	(7)	(8)	(9)	(10)
सिविल सर्जन सह-अस्पताल अधीक्षक, कटनी									
1	पंकज शर्मा	15.10.04	1250101	100008.08	75006.06	175014.14	100	0	174914.14
2	दीपेश तिवारी	26.06.04	250000	20000	15000	35000	100	0	34900
3	श्रीमती वन्दकला सीरवानी	11.05.07	544000	43520	32640	76160	100	0	76060
4	सुरेश खराड़ी	15.10.04	260101	20808.08	15606.06	36414.14	100	0	36314.14
5	अनिल ताम्रकार	21.01.02	265000	21200	15900	37100	100	0	37000
6	मेवालाल पटेल	21.01.02	305000	24400	18300	42700	100	0	42600
7	अविनाश अग्रवाल	21.01.02	296477	23638.16	17728.62	41366.78	100	0	41266.78
8	डॉ. सेफाली गुप्ता	21.01.02	301000	24080	18060	42140	100	0	42040
9	डॉ. सेफाली गुप्ता	21.01.02	301000	24080	18060	42140	100	0	42040
10	कीर्ति विचपुरिया	15.10.04	431111	34488.88	25866.66	60355.54	100	0	60255.54
11	श्रीमती शांती बाई	15.10.04	431111	34488.88	25866.66	60355.54	100	0	60255.54
12	सपेश सरकार	26.06.04	250000	20000	15000	35000	100	0	34900
13	गौरीशंकर दीक्षित	26.06.04	250000	20000	15000	35000	100	0	34900
14	डॉ.क. बड़गैया	11.08.03	255000	20400	15300	35700	100	0	35600
15	डॉ. प्राची गुप्ता	23.05.03	250000	20000	15000	35000	100	0	34900
16	डॉ. व्ही.के. गुप्ता	11.08.03	250000	20000	15000	35000	100	0	34900
17	डॉ. अनिता जैन	26.10.04	250000	20000	15000	35000	100	0	34900
18	डॉ. शकेश कुमार चतुर्वेदी	21.01.10	100000	7500	5625	13125	100	0	13025
19	रवि इन्दरानी	17.01.11	2100000	157500	118125	275625	100	0	275525
20	सेवाराम	22.04.04	11000	880	660	1540	100	0	1440
21	धनश्याम गुप्ता	22.05.03	40000	3200	2400	5600	100	0	5500

(1)	(2)	(3)	(4)	(5)	(6)	(7)	(8)	(9)	(10)
22	राम सिंह	22.04.04	11000	880	660	1540	100	0	1440
23	वलराम सेन	22.04.04	11000	880	660	1540	100	0	1440
24	राजेश कुमार मिश्रा	22.04.04	11000	880	660	1540	100	0	1440
25	श्रीमती बेनी बाई	22.05.03	11000	880	660	1540	100	0	1440
	योग		84,33,901	6,63,712.08	4,97,784.06	11,61,496.14	2,500	0	11,58,996.14

टीप - 1. सिलिल सर्जन सह-अस्पताल अधीक्षक कटनी के अधीन सभी दुकानों की लीज अवधि 30 वर्ष थी।
2. प्रतिमाह किराया राशि ₹ 500/- प्रति दुकान की दर से निर्धारित था।

(1)	(2)	(3)	(4)	(5)	(6)	(7)	(8)	(9)	(10)
सिलिल सर्जन सह-अस्पताल अधीक्षक, छिन्दवाड़ा									
1	शैलेश साहू	दिसम्बर 2007	105000	8400	6300	14700	0	0	14700
2	सुनील स्कूटर, छिन्दवाड़ा	मई 2007	305000	24400	18300	42700	100	0	42600
3	बलदेव मिगलानी, सुनील स्कूटर, छिन्दवाड़ा	मई 2007	425000	34000	25500	59500	100	0	59400
4	श्रीमती लीला शर्मा	मई 2007	432000	34560	25920	60480	0	0	60480
5	फिसन मिगलानी	जून 2007	360000	28800	21600	50400	100	0	50300
6	सुरेश कुमार गुप्ता	जुलाई 2006	365000	29200	21900	51100	100	0	51000
7	अनिल कुमार गुप्ता	जुलाई 2006	335000	26800	20100	46900	100	0	46800
8	रमेश नेमा	जुलाई 2006	335000	26800	20100	46900	100	0	46800
9	अमित नेमा	जून 2006	340000	27200	20400	47600	100	0	47500
10	श्याम विश्वकर्मा	जून 2006	330000	26400	19800	46200	100	0	46100
11	अनुज बिन्दा	जून 2006	335000	26800	20100	46900	100	0	46800
12	श्रीमती सीमा बिन्दा	जून 2006	345000	27600	20700	48300	100	0	48200
13	नीलकाण्ठेश्वर वर्षकार	जून 2006	330000	26400	19800	46200	100	0	46100
14	वजरा अग्रवाल	जून 2006	340000	27200	20400	47600	100	0	47500
15	वजरा अग्रवाल	जून 2006	350000	28000	21000	49000	100	0	49000
16	एस.बी. जैन	दिसम्बर 2006	442000	35360	26520	61880	100	0	61780
17	अश्विनी कुमार गुर्जर	मई 2006	350000	28000	21000	49000	100	0	48900
18	जीतेश अग्रवाल	जून 2006	355000	28400	21300	49700	100	0	49600
19	जीतेश अग्रवाल	जून 2006	360000	28800	21600	50400	100	0	50300
20	दिलीप पवार	जून 2006	350000	28000	21000	49000	0	0	48900
21	राजेश घटाले	जुलाई 2006	355000	28400	21300	49700	100	0	49600
22	राजेश घटाले	नवम्बर 2006	425000	34000	25500	59500	100	0	59400
23	राजेश घटाले	नवम्बर 2006	400000	32000	24000	56000	100	0	55900
24	योगेश सवरंग	जून 2006	375000	30000	22500	52500	0	0	52500
25	अशोक झा	जून 2006	370000	29600	22200	51800	100	0	51700
26	बीएल0वैले	जून 2006	360000	28800	21600	50400	100	0	50300

31 मार्च 2013 को समाप्त वर्ष हेतु सामान्य एवं सामाजिक (गैर सार्वजनिक क्षेत्र उपक्रम) क्षेत्र पर लेखापरीक्षा प्रतिवेदन

(1)	(2)	(3)	(4)	(5)	(6)	(7)	(8)	(9)	(10)
27	सुरेश नारायण	जून 2006	375000	30000	22500	52500	100	0	52400
28	एकेश नारायण	जून 2006	400000	32000	24000	56000	100	0	55900
29	अरुण जैन	दिसम्बर 2006	405000	32400	24300	56700	0	0	56700
30	श्रीमती आरती जैन	दिसम्बर 2006	403000	32240	24180	56420	0	0	56420
31	राजेश चौरसिया	मार्च 2007	251000	20080	15060	35140	0	0	35140
32	दीपक सोनी	जून 2008	481000	36075	27056.25	63131.25	0	0	63131.25
33	दीपक सोनी	जून 2008	431000	32325	24243.75	56568.75	0	0	56568.75
34	हेमन्त शर्मा	जून 2008	430000	32250	24187.5	56437.5	0	0	56437.5
35	श्रीमती रेखा माकने	मार्च 2007	227000	18160	13620	31780	100	0	31680
36	गजानन पराडकर	जून 2006	511000	40880	30660	71540	100	0	71440
37	श्रीमती कसुदरता अग्रवाल	जून 2006	435000	34800	26100	60900	100	0	60800
38	सन्तोष चोरे	जून 2006	615000	49200	36900	86100	100	0	86000
39	फतह अली	जून 2006	905000	72400	54300	126700	100	0	126600
40	नरेन्द्र सलारंग	जून 2006	905000	72400	54300	126700	0	0	126700
41	कैलाश सदारंग	जून 2006	445000	35600	26700	62300	0	0	62300
42	श्रीमती आशा कैलाश	जून 2006	330000	26400	19800	46200	0	0	46200
43	नाशयण घोले	जून 2006	465000	37200	27900	65100	100	0	65000
44	राजेश चौधरी	जून 2006	470000	37600	28200	65800	100	0	65700
45	लालचन्द भाधवानी	अक्टूबर 2007	225000	18000	13500	31500	0	0	31500
46	राजेश चौधरी	मई 2007	534000	42720	32040	74760	100	0	74660
47	सुनील परसवानी	जुलाई 2007	542000	43360	32520	75880	0	0	75880
48	वहीद खान	जुलाई 2007	330000	26400	19800	46200	100	0	46100
49	श्रीमती चन्द्र भागा अलाडक	मई 2007	405000	32400	24300	56700	100	0	56600
50	श्याम राव कापले	मई 2007	305000	24400	18300	42700	0	0	42700
51	मधुकर कराडे	मई 2007	435000	34800	26100	60900	0	0	60900
52	राजेश सदाफल	मई 2007	305000	24400	18300	42700	100	0	42600
53	गंगाधर बाडकर	अप्रैल 2007	305000	24400	18300	42700	0	0	42700
54	नरेश कुमार सूर्यवंशी	जून 2006	425000	34000	25500	59500	100	0	59400
55	रेशम भागवानी	अक्टूबर 2006	305000	24400	18300	42700	100	0	42600
56	रेशम भागवानी	जून 2006	305000	24400	18300	42700	100	0	42600
57	रेशम भागवानी	जून 2006	340000	27200	20400	47600	100	0	47500
58	श्याम यादव	अगस्त 2007	435000	34800	26100	60900	100	0	60800
59	बसंत नारायण गावडे	मई 2007	403000	32240	24180	56420	100	0	56320
60	श्रीमती सीता गोस्वामी	नवम्बर 2006	320000	25600	19200	44800	100	0	44700
61	सुरेश कुमार सैन	सितम्बर 2007	105000	8400	6300	14700	0	0	14700
62	देवेंद्र सोनारे	अप्रैल 2007	205000	16400	12300	28700	100	0	28600
63	निरंजन गायकवाड	सितम्बर 2007	105000	8400	6300	14700	100	0	14600
64	अश्विनी कुमार	सितम्बर 2007	202000	16160	12120	28280	100	0	28180
65	डॉ. समीर तिवारी	दिसम्बर 2007	201000	16080	12060	28140	100	0	28040
66	दिनेश सूर्यवंशी	मई 2007	305000	24400	18300	42700	100	0	42600

(1)	(2)	(3)	(4)	(5)	(6)	(7)	(8)	(9)	(10)
67	सतीषा यादव	मई 2007	315000	25200	18900	44100	100	0	44000
68	अरुण रघुवंशी	जुलाई 2007	403000	32240	24180	56420	0	0	56420
	योग		2,54,18,000	20,26,730	15,20,047.5	35,46,777.5	4,800	0	35,41,977.5
	महायोग		3,38,51,901	26,90,442.08	20,17,831.56	47,08,273.64	7,300	0	47,00,973.64

टीप - 1. सिविल सर्जन सह-अस्पताल अधीक्षक छिन्वाड़ा के अधीन सभी दुकानों की लीज अवधि 36 माह थी।

2. प्रतिमाह किराया राशि ₹ 1000/- प्रति दुकान की दर से निर्धारित था।

परिशिष्ट - 3.8

(संदर्भ : कंडिका क्रमांक 3.2.5, पृष्ठ 139)

31 मार्च 2013 की स्थिति में स्थानीय निकायों से वसूली हेतु बकाया राशि दर्शाने वाला प्रपत्र

(राशि ₹ लाख में)

स. क.	योजना का नाम	इकाईयों की संख्या	कुल स्वीकृत ऋण राशि	भुगतान योग्य राशि			कुल भुगतान योग्य राशि	कुल वसूल की गई राशि (मूलधन+ ब्याज+दाण्डिक ब्याज)	ऋण भुगतान की अवधि	कुल बकाया राशि
				मूलधन	ब्याज	दाण्डिक ब्याज				
1	गन्दी बस्ती उन्मूलन	13 (6 नगर पालिका, 2 नगर निगम, 5 विकास प्राधिकरण)	67.74	78.09	105.76	62.71	246.56	73.23	1959 से 1982	173.33
2	शहरी मू विकास	4 (1 नगर पालिका, 1 नगर निगम, 2 नगर पालिका निगम)	10.14	14.65	7.81	2.97	25.43	17.43	1961 से 1974	8
3	विशेष रोजगार कार्यक्रम योजना	6 (1 नगर पालिका, 3 नगर पालिका निगम, 1 विकास प्राधिकरण, 1 म.प्र.गृह निर्माण मण्डल)	11.38	13.92	18	8.35	40.27	15.76	1972 से 1976	24.51
4	मू अर्जन विकास	10 (6 नगर पालिका, 4 विकास प्राधिकरण)	84.3	94.56	112.06	41.61	248.23	136.47	1961 से 1975	111.76
5	इकोनोमिकल वीकर सेक्शन योजना	1 म.प्र.गृह निर्माण मण्डल भोपाल	63.81	63.81	64.12	3.82	131.75	118.41	1976 से 1987	13.34
6	एकीकृत नगरीय विकास कार्यक्रम	8 (2 नगर निगम, 5 विकास प्राधिकरण, 1 म.प्र.गृह निर्माण मण्डल भोपाल)	908.55	926.55	1157.7	435.37	2519.62	1041.61	1974 से 1990	1478.01
7	ब्लॉक लॉन योजना	47 (27 नगर पालिका, 7 नगर निगम, 4 नगर पंचायत, 7 विकास प्राधिकरण, 1 साडा, 1 आई.टी.आई.रीवा)	514.98	516.56	906.71	421.07	1844.34	294.2	1970 से 1998	1550.14
8	आई.डी.एस.एम. टी.	51 (45 नगर पालिका, 4 नगर पंचायत, 2 म.प्र.गृह निर्माण मण्डल)	4425.38	2682.52	5673.93	1570.42	9926.87	2673.66	1981 से 2000	7253.21
			6086.28	4390.66	8046.09	2546.32	14983.07	4370.77		10612.3

परिशिष्ट- 3.9

(संदर्भ : कडिका क्रमांक 3.3.1, पृष्ठ 141)

मुफ्त वितरण योजना अन्तर्गत सायकिल क्रय हेतु भुगतान की गयी राशि एवं प्राप्त उपयोगिता प्रमाण पत्रों का वर्षवार एवं जिलेवार विवरण दर्शाने वाला पत्रक
(राशि ₹ लाख में)

स.क्र	जिला	2009-10		2010-11		2011-12		2012-13		कुल छात्रों की संख्या (कॉलम 3+5+7+9)	कुल वितरित की गई राशि (कॉलम 4+6+8+10)	वालचर के साथ प्राप्त उपयोगिता प्रमाण-पत्र		जिस राशि के लिए उपयोगिता प्रमाण-पत्र प्राप्त नहीं किए गए (कॉलम 12-14)
		छात्रों की संख्या	वितरित की गई राशि	छात्रों की संख्या	वितरित की गई राशि	छात्रों की संख्या	वितरित की गई राशि	छात्रों की संख्या	राशि					
1	2	3	4	5	6	7	8	9	10	11	12	13	14	15
1	भोपाल	1172	28.13	1270	30.48	3601	86.42	4210	101.04	10253	246.07	94	2.26	243.81
2	दतिया	2232	53.57	2365	56.76	7605	182.52	7574	181.78	19776	474.63	105	2.52	472.11
3	इन्दौर	1436	34.46	1936	46.46	4257	102.19	4962	119.09	12591	302.20	1809	4342	258.78
4	रीवा	10723	257.38	11661	279.88	24449	586.80	26379	633.10	73212	1757.16	-	-	1757.16
5	रायसेन	3328	79.87	3550	85.20	7994	191.86	9291	222.98	24163	579.91	9670	232.08	347.83
6	उमरिया	2102	50.46	2388	57.31	5988	143.71	6809	163.42	17287	414.90	32	0.77	414.13
	योग	20993	503.87	23170	556.09	53894	1293.50	59225	1424.41	157282	3774.87	11710	281.05	3493.82

परिशिष्ट- 3.10

**(संदर्भ : कंडिका क्रमांक 3.3.3, पृष्ठ 144)
हब पर लॉग्ड होने वाले एस.आइ.टी.का विवरण**

अवधि	एस.आइ.टी की संख्या	हब के परिचालित दिनों की संख्या (नरोन्हा अकादमी पर उपलब्ध लॉग के अनुसार)	कॉलम 3 में उपलब्ध दिवस के दौरान सम्पर्क में रहने वाले एस.आइ.टी. की संख्या (कॉलम 2 x कॉलम 3)	कॉलम 3 में उपलब्ध दिवस के दौरान वास्तव में सम्पर्क में रहने वाले एस.आइ.टी. की संख्या	सम्पर्क में रहने वाले एस.आइ.टी. का प्रतिशत	सम्पर्क में नहीं रहने वाले एस.आइ.टी. का प्रतिशत
1	2	3	4	5	6	7
आदिवासी विकास विभाग - संस्थापित एस.आइ.टी. की संख्या : 50						
02-03-2009 से 31-03-2009	50	14	700	39	6	94
01-04-2009 से 31-03-2010	50	136	6800	791	12	88
01-04-2010 से 28-09-2010	50	91	4550	719	16	84
29-08-2012 से 31-03-2013	50	153	7650	514	7	93
01-04-2013 से 22-06-2013	50	61	3050	71	3	97
राज्य शिक्षा केन्द्र - संस्थापित एस.आइ.टी. की संख्या :65						
15-05-2008 से 31-03-2009	65	156	10140	1917	19	81
01-04-2009 से 31-03-2010	65	136	8840	1530	17	83
01-04-2010 से 28-09-2010	65	91	5915	701	12	88
29-08-2012 से 31-03-2013	65	153	9945	639	6	94
01-04-2013 से 22-06-2013	65	61	3965	279	7	93

परिशिष्ट - 3.11
(संदर्भ कंडिका क्रमांक 3.3.4, पृष्ठ 146)
संस्थापित नहीं किए गए उपकरणों का विवरण

स.क्र.	मशीन/उपकरण का नाम	क्रय आदेश दिनांक	प्रदायकर्ता का नाम	क्रय मात्रा	दर (₹)	योग राशि (₹)	संस्थापित नहीं किए गए उपकरणों की मात्रा	संस्थापित नहीं किए गए उपकरणों का मूल्य (₹)
(1)	(2)	(3)	(4)	(5)	(6)	(7)	(8)	(9)
वर्ष 2011-12								
1	इण्डोस्कोपिक केमरा	30.12.11	मेडोनोवा 87 नेपियर टाउन अपोजिट गुडविल कॉम्प्लेक्स जबलपुर	1	469000	469000	0	0
2	ऑपरेटिंग स्मोट कंट्रोल्ड टेबल	30.12.11	मेडोनोवा 87 नेपियर टाउन अपोजिट गुडविल कॉम्प्लेक्स जबलपुर	3	149000	447000	1*	149000
3	ई.सी.जी.मशीन 12 लीड	30.12.11	मेडोनोवा 87 नेपियर टाउन अपोजिट गुडविल कॉम्प्लेक्स जबलपुर	5	22000	110000	0	0
4	मेजर हाईड्रोलिक ऑपरेशन टेबल	30.12.11	मेडोनोवा 87 नेपियर टाउन अपोजिट गुडविल कॉम्प्लेक्स जबलपुर	2	192596	385192	0	0
5	होरीजोन्टल सिलिन्ड्रीकल हाई स्पीड स्टीम स्टरलाइजर प्रेशर टाइप	30.12.11	सर्जिकॉइन मेडिक्विप प्रायवेट लिमिटेड सोनीपत हरियाणा	2	164669	329338	2	329338
6	होरीजोन्टल सिलिन्ड्रीकल स्टीम स्टरलाइजर प्रेशर टाइप होस्पिटल एवं फार्मास्प्यूटिकल के लिये	30.12.11	सर्जिकॉइन मेडिक्विप प्रायवेट लिमिटेड सोनीपत हरियाणा	1	204027	204027	1	204027

* स्थापित (नवम्बर 2013)

(1)	(2)	(3)	(4)	(5)	(6)	(7)	(8)	(9)
7	होरीजोन्टल रेक्ट्रांगुलर टाइप/ होरीजोन्टल स्केयर टाइप स्टीम स्टलाइजर प्रेशर टाइप	30.12.11	सर्जिकॉइन मेडिकल्प प्रायवेट लिमिटेड सोनीपत हरियाणा	1	502000	502000	1	502000
8	इण्डोनेजल एण्ड पी.एन.एस. सेवर सिस्टम	30.12.11	यूनिक एण्डोसर्विस पुणे	1	700000	700000	1	700000
9	बाइनोकुलर माइक्रोस्कोप ऐसेसरीज सहित	30.12.11	शक्ति इण्टरप्राइजेज भोपाल	150	12450	1867500	0	0
10	ऑटोमेटेड पेरीमीटर	30.12.11	शक्ति इण्टरप्राइजेज भोपाल	1	2391000	2391000	0	0
11	यग लेजर ऑन मोटोराइज्ड टेबल	30.12.11	शक्ति इण्टरप्राइजेज भोपाल	1	2994000	2994000	0	0
12	स्लिट लेम्ब बायो माइक्रोस्कोप	30.12.11	शक्ति इण्टरप्राइजेज भोपाल	1	667500	667500	0	0
13	डिजिटल फोटो स्लिट लेम्ब बायों माइक्रोस्कोप	30.12.11	शक्ति इण्टरप्राइजेज भोपाल	1	752000	752000	0	0
14	डबल फ्रिक्वेन्सी लेजर	30.12.11	शक्ति इण्टरप्राइजेज भोपाल	1	4294000	4294000	0	0
15	कॉनील टोपोग्राफी	30.12.11	शक्ति इण्टरप्राइजेज भोपाल	1	1541000	1541000	1	1541000
16	स्पेक्ट्रल डोमेन ऑप्टिकल कॉहरेन्स टोमोग्राफी	30.12.11	शक्ति इण्टरप्राइजेज भोपाल	1	5767000	5767000	0	0
17	ऑप्रोटिंग माइक्रोस्कोप	30.12.11	शक्ति इण्टरप्राइजेज भोपाल	1	4532000	4532000	1*	4532000
18	ऑर्थोस्कोपिक स्ट्रुमेन्ट इम्पोर्टेड	30.12.11	कार्ल स्टोर्ज इण्डोस्कोपी इण्डिया प्राय.लिमि. नई दिल्ली	1	1003316	1003316	1	1003316
19	फायबर ऑप्टिक इण्डोस्कोपीज	30.12.11	कार्ल स्टोर्ज इण्डोस्कोपी इण्डिया प्राय.लिमि. नई दिल्ली	2	402850	805700	0	0
20	डेफिब्रिलेटर	14.03.12	म.प्र.लघु उद्योग निगम भोपाल	7	298000	2086000	7*	2086000

* स्थापित (नवम्बर 2013)

(1)	(2)	(3)	(4)	(5)	(6)	(7)	(8)	(9)
21	12 चैनल ईसीजी मशीन विथ इन्टरप्रेटेशन	14.03.12	म.प्र.लघु उद्योग निगम भोपाल	4	65000	260000	2*	130000
22	पोर्टेबल एक्स-रे मशीन 60 एम.ए.	26.04.11	अलोगर्स मेडीकल सिस्टम्स लिमि. चण्डीगढ़	2	115710	231420	2*	231420
23	पोर्टेबल एक्स-रे मशीन 60 एम.ए.	23.10.11	अलोगर्स मेडीकल सिस्टम्स लिमि. चण्डीगढ़	4	115710	462480	4*	462840
24	एयर प्युरिफिकेशन सिस्टम	22.10.11	रोलमेक्स इंडिया भोपाल	8	49500	396000	5*	247500
25	लैब गायने सेट	22.10.11	कार्ल स्टोर्ज इण्डास्कोपी इंडिया प्राय.लिमि. नई दिल्ली	1	84512	84512	1	84512
26	स्पायरोमीटर फॉर अटैचमेन्ट विथ लेपटॉप एण्ड प्रिंटर	18.03.11	रिक्टोर्स एण्ड मेडीकेयर सिस्टम्स लिमि. चण्डीगढ़	2	80000	160000	0	0
27	इनफ्यूजन पम्प	18.03.11	रिक्टोर्स एण्ड मेडीकेयर सिस्टम्स लिमि. चण्डीगढ़	2	36900	73800	0	0
28	एक्स-रे मशीन 500 एम.ए.	18.03.11	रिक्टोर्स एण्ड मेडीकेयर सिस्टम्स लिमि. चण्डीगढ़	1	430000	430000	0	0
29	ईईजी मशीन (डिजिटल)	18.03.11	रिक्टोर्स एण्ड मेडीकेयर सिस्टम्स लिमि. चण्डीगढ़	2	450000	900000	0	0
30	ईईजी मशीन	18.03.11	रिक्टोर्स एण्ड मेडीकेयर सिस्टम्स लिमि. चण्डीगढ़	1	150000	150000	0	0
31	ईएमजी	18.03.11	रिक्टोर्स एण्ड मेडीकेयर सिस्टम्स लिमि. चण्डीगढ़	1	225000	225000	0	0
32	पोर्टेबल यूएसजी मशीन	18.03.11	रिक्टोर्स एण्ड मेडीकेयर सिस्टम्स लिमि. चण्डीगढ़	1	300000	300000	0	0

* स्थापित (नवम्बर 2013)

(1)	(2)	(3)	(4)	(5)	(6)	(7)	(8)	(9)	
33	पोर्टेवल अल्ट्रासाउण्ड	18.03.11	रिफॉर्ड्स एण्ड मेडीकेयर सिस्टमस लिमि. चण्डीगढ़	1	300000	300000	0	0	
34	पोर्टेवल यूरसजी मशीन	18.03.11	साइंस हाउस भोपाल	1	333250	333250	0	0	
35	सिंगल चिप कैमरा	18.03.11	साइंस हाउस भोपाल	1	214500	214500	0	0	
36	वेन्टीलेटर (एडल्ट)	18.03.11	साइंस हाउस भोपाल	10	603077	6030770	5*	3015385	
37	न्योनाटल वेन्टीलेटर	18.03.11	साइंस हाउस भोपाल	4	1206153	4824612	4	4824612	
38	होल्टर कार्डियक मॉनीटरिंग एण्ड असेसमेन्ट	27.03.12	साइंस हाउस भोपाल	2	140000	280000	2*	280000	
39	एक्स-रे मशीन एम.डी.एक्स. 500 एफ.एस.	16.5.11	मेडिनोवा 87 नेपियर टाउन अपोजिट गुडविल कॉम्प्लेक्स जबलपुर	1	408939	408939	1*	408939	
			योग	233		47912856		20731889	
वर्ष 2012-13									
1	हेम्योडायलिसिस मशीन	20.09.12	म.प्र.लघु उद्योग निगम भोपाल	2	831688	1663376	2	1663376	
2	रेस्क्यूटेटर हैंड आपरेटिड निओनेट 500 एम.एल.	20.09.12	म.प्र.लघु उद्योग निगम भोपाल	3	750	2250	0	0	
3	पल्स आक्सीमीटर बेडसाइड निओनेटल	20.09.12	म.प्र.लघु उद्योग निगम भोपाल	2	10980	21960	0	0	
4	आक्सीजन कन्सेन्टेटर इलेक 220/व्ही	20.09.12	म.प्र.लघु उद्योग निगम भोपाल	4	31392	125568	4*	125568	
5	फोटोथेरेपी यूनिट सिंगल सरफेस	20.09.12	म.प्र.लघु उद्योग निगम भोपाल	3	12690	38070	0	0	
6	सक्शन मशीन लो प्रेशर	20.09.12	म.प्र.लघु उद्योग निगम भोपाल	2	1699	3398	0	0	
7	रेस्क्यूटेशन सेट	20.09.12	म.प्र.लघु उद्योग निगम भोपाल	3	1700	5100	0	0	
8	निओनेटल रेस्क्यूटेशन यूनिट विद कैप	20.09.12	म.प्र.लघु उद्योग निगम भोपाल	2	198500	397000	2	397000	
9	वाइटल साइन मनीटर एन आई बी पी	20.09.12	म.प्र.लघु उद्योग निगम भोपाल	2	83296	166592	0	0	
10	एनस्थेसिया मशीन	11.01.13	म.प्र.लघु उद्योग निगम भोपाल	3	1425000	4275000	0	0	
11	मोबाइल एयर एसेंटीसाइजर	11.01.13	फैथ बायोटेक प्रायवेट लिमिटेड दिल्ली	20	350000	7000000	15	5250000	

* 5 में से 1 से स्थापित (नवम्बर 2013)

* से स्थापित (नवम्बर 2013)

(1)	(2)	(3)	(4)	(5)	(6)	(7)	(8)	(9)
12	मिक्सडेंट डिसइन्फेक्टेन्ट जनरेशन सिस्टम	11.01.13	फैथ बायोटेक प्रायवेट लिमिटेड दिल्ली	8	700000	5600000	5 [♣]	3500000
13	कॉनसेप्ट इन्टरप्रेशन्स मेक विटालिसन	12.02.13	कॉनसेप्ट इन्टरप्रेशन्स	2	83296	166592	2 [♣]	166592
			योग	56		19464906		11102536
			महायोग	289		67377762		31834425

टीप: नवम्बर 2013 की स्थिति में राशि ₹ 1.43 करोड़ (₹ 1.16 करोड़ + ₹ 0.27 करोड़) के उपकरण स्थापित नहीं किए गए थे।

[♣] 5 में से 4 से स्थापित (नवम्बर 2013)

[♣] से स्थापित (नवम्बर 2013)