

सत्यमेव जयते

वित्त लेखे 2015-16 खण्ड-I



छत्तीसगढ़ शासन

foùk ys[ks
[k.M-I

2015-16

Nùkhl x<+'kkl u

विषय-सूची		
विषय		पृष्ठ
खण्ड-I		
	भारत के नियंत्रक-महालेखापरीक्षक का प्रमाण पत्र	iii-v
	वित्त लेखे की मार्गदर्शिका	vii-xiv
1.	वित्तीय स्थिति का विवरण	2-3
2.	प्राप्तियों और संवितरणों का विवरण	4-5
	विवरण क्रमांक 2 का अनुलग्नक-रोकड़ शेष एवं रोकड़ शेषों का निवेश	6-9
3.	समेकित निधि में प्राप्तियों का विवरण	10-12
4.	समेकित निधि में व्यय का विवरण	13-16
	कार्यात्मक व्यय	
	व्यय का स्वरूप	17-19
5.	प्रगामी पूंजीगत व्यय का विवरण	20-23
6.	उधार तथा अन्य दायित्वों का विवरण	24-27
7.	सरकार द्वारा दिए गए कर्ज तथा अग्रिम का विवरण	28-32
8.	वर्ष 2014-15 तथा 2015-16 के लिए विभिन्न प्रतिष्ठानों के अंश पूंजी तथा ऋण पत्रों में सरकार के निवेशों का तुलनात्मक सार	33
9.	सरकार द्वारा प्रदत्त प्रत्याभूतियों का विवरण-प्रक्षेत्र वार	34
10.	सरकार द्वारा प्रदत्त सहायता अनुदान का विवरण	35-36
11.	दत्तमत और प्रभारित व्यय का विवरण	37
12.	वर्ष 2015-16 के अन्त तक निधियों के स्रोतो और अनुप्रयोग (राजस्व खाते से भिन्न) का विवरण	38-41
13.	समेकित निधि, आकस्मिकता निधि और लोक लेखा के अन्तर्गत शेषों का सारांश	42-44
	लेखाओं के लिए टिप्पणियाँ	
	अनुलग्नक- (क) आवधिक/अन्य समायोजनों का विवरण	45-54
	(ख) पूंजीगत अनुभाग के दर्ज सहायता अनुदान का विवरण	55-56
	(ग) मुख्यशीर्ष वार पूंजीगत व्यय के अन्तर्गत लघुशीर्ष-800 'अन्य व्यय' का विवरण	57
	(घ) मुख्यशीर्ष वार प्राप्तियों के अन्तर्गत लघुशीर्ष-800 'अन्य प्राप्तियों' का विवरण	58
	(ङ) मुख्यशीर्ष वार प्राप्तियों के अन्तर्गत लघुशीर्ष-800 'अन्य प्राप्तियों' का विवरण	59
	(ड) व्यक्तिगत निक्षेप खाते का विवरण	60
	(च) मुख्य उच्चत एवं प्रेषण शीर्ष का विवरण	61
	(छ) अक्रियाशील आरक्षित निधि का विवरण	62
खण्ड-II		
भाग- I		
14.	राजस्व एवं पूंजीगत प्राप्तियों का लघु शीर्षवार विस्तृत विवरण	64-111
15.	राजस्व व्यय का लघु शीर्षवार विस्तृत विवरण	112-171
16.	पूंजीगत व्यय का विस्तृत विवरण	172-287
17.	उधार तथा अन्य दायित्वों का विस्तृत विवरण	288-302
18.	सरकार द्वारा दिए गए कर्ज तथा अग्रिम का विस्तृत विवरण	303-337
19.	सरकार के निवेशों का विस्तृत विवरण	338-350
20.	सरकार द्वारा प्रदत्त प्रत्याभूतियों का विवरण-संस्थावार	351-356
21.	आकस्मिकता निधि एवं अन्य लोक लेखे संव्यवहारों का विस्तृत विवरण	357-371
22.	उद्दिष्ट निधियों के निवेश का विस्तृत विवरण	372-376

(ii)

विषय-सूची		
विषय		पृष्ठ
भाग-II-परिशिष्ट		
I	मुख्यशीर्ष वार वेतन पर व्यय का तुलनात्मक विवरण	378-390
II	आर्थिक सहायता पर व्यय का तुलनात्मक विवरण	391-400
III	सरकार द्वारा दिये गये सहायता अनुदान/सहायता (संस्थावार तथा योजनावार)	401-451
IV	बाह्य सहायित परियोजनाएं	452-453
V	आयोजना व्यय	454-471
(क)	राज्य/केन्द्रीय योजनाओं को केन्द्रीय सहायता	
(ख)	राज्य योजनागत योजनाएं	
VI	भारत सरकार द्वारा राज्य में क्रियान्वयन अभिकरणों को निधियों का प्रत्यक्ष स्थान्तरण (राज्य बजट के अलावा दी गई निधियों) (अलेखापरीक्षित आंकड़े)	480-484
VII	विवरण क्रमांक 18 एवं 21 में दर्शाए गए अन्तःशेषों का मिलान एवं स्वीकरण	485-486
VIII	(i) सिंचाई योजनाओं के वित्तीय परिणाम	487
	(ii) विद्युत योजनाओं के वित्तीय परिणाम	488
IX	राज्य शासन की प्रतिबद्धता-अपूर्ण निर्माण कार्यों की सूची	489-530
X	अनुरक्षण व्यय का वेतन एवं गैर-वेतन भाग का विवरण	531-547
XI	वर्ष के दौरान शासन के मुख्य नीतिगत निर्णयों अथवा बजट में प्रस्तावित नवीन योजनाओं के कारण भावी रोकड़ प्रवाह पर प्रभाव	548-559
XII	शासन के प्रतिबद्धित दायित्वों का विवरण	560-562
XIII	राज्यों के पुनर्गठन-शेषों के प्रभाजन नहीं किये गए मदों का विवरण	563-637

(iii)

भारत के नियंत्रक-महालेखापरीक्षक का प्रमाण पत्र

इस संकलन में 31 मार्च 2016 को समाप्त हुए वर्ष के लिए छत्तीसगढ़ सरकार के वित्त लेखे शामिल हैं, जो वर्ष के लिए सरकार की प्राप्तियां एवं संवितरणों के लेखाओं सहित वित्तीय स्थिति को प्रस्तुत करते हैं। इन लेखाओं को दो खंडों में प्रस्तुत किया जाता है, खंड-I में राज्य के वित्त की समेकित स्थिति शामिल है और खंड-II लेखाओं को विस्तृत रूप में दर्शाते हैं। अनुदानों और प्रभारित विनियोगों के लिए वर्ष के लिए सरकार के विनियोग लेखाओं को पृथक संकलन में प्रस्तुत किया जाता है।

वित्त लेखाओं को नियंत्रक-महालेखापरीक्षक के (कर्त्तव्य, शक्तियों एवं सेवा की शर्तों) अधिनियम, 1971 के साथ पठित मध्यप्रदेश पुनर्गठन अधिनियम 2000 के प्रावधानों की आवश्यकताओं के अनुसार हमारे पर्यवेक्षण के अन्तर्गत तैयार किया गया है और उन्हें छत्तीसगढ़ सरकार के नियंत्रण के अन्तर्गत ऐसे लेखाओं के कार्यचालन को रखने वाले उत्तरदायी खजानों, कार्यालयों और विभागों द्वारा प्रस्तुत वाउचरों, चालानों एवं प्रारम्भिक तथा सहायक लेखाओं और भारतीय रिजर्व बैंक से प्राप्त हुए विवरणों से संकलित किया गया है। इस संकलन में विवरणों (8, 9, 17 (ख-1) एवं (ग-1) 19, 20), व्याख्यात्मक टिप्पणियों (विवरण क्रमांक 14, 15 तथा 16 के नीचे) और परिशिष्टों (VIII, IX, XI तथा XII) को छत्तीसगढ़ सरकार/निगमों/कम्पनियों/सोसायटियों जो ऐसी सूचना की परिशुद्धता को सुनिश्चित करने के लिए उत्तरदायी है, से प्राप्त हुई सूचना से सीधे तैयार किया गया है।


छत्तीसगढ़ सरकार के नियंत्रणाधीन कार्यरत कोषागार, कार्यालय और/अथवा विभाग प्रारम्भिक एवं सहायक लेखाओं की तैयारी और परिशुद्धता के साथ-साथ ऐसे लेखाओं तथा संव्यवहारों से संबंधित लागू विधियों, मानकों, नियमों एवं विनियमों के अनुसार संव्यवहारों की नियमितता को सुनिश्चित करने के लिए उत्तरदायी है। मैं वार्षिक लेखाओं को तैयार करने और उन्हें राज्य विधानमंडल को प्रस्तुत करने के लिए उत्तरदायी हूँ। लेखाओं के लिए मेरे उत्तरदायित्व का निर्वहन महालेखाकार (लेखा एवं हकदारी) के कार्यालय के माध्यम से किया जाता है। इन लेखाओं की लेखापरीक्षा, इन लेखाओं पर उस लेखापरीक्षा के परिणामों के आधार पर अपना मत व्यक्त करने के लिए भारत के संविधान के अनुच्छेद 149 एवं 151 तथा भारत के नियंत्रक-महालेखापरीक्षक के (कर्त्तव्य, शक्तियों तथा सेवा की शर्तों) अधिनियम, 1971 की अपेक्षाओं के अनुसार स्वतंत्र रूप से महालेखाकार (लेखा परीक्षा) के कार्यालय के माध्यम से की जाती है। ये कार्यालय निश्चित संवर्गों, पृथक रिपोर्ट देने वाली प्रणालियों एवं प्रबंध संरचना के साथ एक स्वतंत्र संगठन है।

(v)

ys[kki jh{kk l keU; r% Hkkjr ea Lohdr ys[kki jh{k.k ekudka ds vuq kj dh xbZ FkA bu ekudka }kjk ; g vi\$kk dh tkrh gS fd ge ; kstuk cuk, a vks ; Fkkspr vk'okl u ikr djus ds fy, ys[kki jh{kk dk fu"iknu djs fd ys[ks rkrRod v; FkksFz dFku l seDr gA ys[kki jh{kk ea foYkh; foj.kka ea jkf'k; ka ,oa idVuka l s l q ar l k; ds ueuk vk/kkj ij tkb dks 'krfey fd; k tkrk gA

ejs vf/kdkfj; ka }kjk ikr vi\$kr l puk vks Li"Vhdj.kka ds vk/kkj ij rFkk ys[kkvka dh ueuk ys[kki jh{kk ds ifj.kkeLo: i] viuh iwz tkudkj dh ds vuq kj vks fn; s x; s Li"Vhdj.k ij fopkj djrs gq ea vius iwz Kku vks fo'okl ds vuq kj iekf.kr djrk gw fd 0; k[; kRed **ys[kkvka ds fy, fVl i f.k; ka* ds l kFk i fBr foUk ys[ks 2015&16 o"kZ ds fy, NUkhI x<+l jdkj dh i klr; ka ,oa l forj.kka dk l gh vks Li"V fp= i Lnr djrs gA

o"kZ vFkok iwz o"ka ds nks ku bu ys[kkvka ds v/; ; u ds l kFk&l kFk dh xbZ ueuk ys[kki jh{kk l smnHkr ?; ku n.s.s ; kx; eqs 31 epr 2016 dks l ekr gq o"kZ ds fy, i Fkd : i l s i Lnr dh tkusokyh NUkhI x<+l jdkj ij gekjs ifronuka ea 'krfey gA



¼ 'kf'k dkr 'kekZ ½

Hkkjr ds fu; a d&egkys[kki jh{kd

fnukad % 18 अक्टूबर 2016
LFkku % ubZ fnYyh

वित्त लेखे की मार्गदर्शिका

(क) शासकीय लेखे की संरचना का सिंहावलोकन :-

1. छत्तीसगढ़ राज्य के वित्त लेखे, राजस्व एवं पूंजीगत लेखाओं द्वारा प्रदर्शित वित्तीय परिणामों सहित, वर्ष के दौरान सरकार की प्राप्तियां एवं संवितरणों के लेखाओं तथा लेखे में दर्ज शेष के आधार पर राज्य सरकार के लोक ऋण और देनदारीयां एवं परिसम्पत्तियों का लेखा-जोखा प्रस्तुत करते हैं।

2. सरकार के लेखे को तीन भागों में रखा जाता है :-

भाग I-समेकित निधि : इस निधि के अन्तर्गत सरकार को प्राप्त समस्त राजस्व, सरकार द्वारा लिए गए समस्त ऋण (बाजार ऋण, बॉण्डस्, केन्द्र सरकार से ऋण, वित्तीय संस्थानों से ऋण, राष्ट्रीय अल्प बचत निधि को जारी विशेष प्रतिभूति, इत्यादि) भारतीय रिजर्व बैंक द्वारा दिये गये अर्थोपाय अग्रिम तथा सरकार द्वारा दिये गये ऋण के अदायगी से प्राप्त समस्त राशि सम्मिलित है। इस निधि से कोई भी धनराशि विधि के अनुसार तथा भारत के संविधान में उपबंधित प्रयोजनों के लिए और रीति से विनियोजित की जायेगी, अन्यथा नहीं। व्यय के कुछ वर्ग जैसे (सांविधानिक अधिकारियों के वेतन, ऋण अदायगी, इत्यादि) राज्य के समेकित निधि पर भारित होता है एवं इसके लिए राज्य विधान मण्डल में मतदान की आवश्यकता नहीं है। अन्य सभी व्ययों (दत्तमत व्यय) के लिए मतदान किया जाता है।

समेकित निधि के दो भाग होते हैं-राजस्व एवं पूंजी (लोक ऋण, ऋण एवं अग्रिम सहित) इन्हे पुनः 'प्राप्ति' एवं 'व्यय' शीर्षों में वर्गीकृत किया जाता है। राजस्व प्राप्ति शीर्ष को तीन क्षेत्रों में विभाजित किया जाता है : 'कर राजस्व', 'करेतर राजस्व', सहायता अनुदान एवं अंशदान। ये तीन क्षेत्र पुनः उप क्षेत्रों में विभाजित हो जाते हैं। जैसे कि 'आय एवं व्यय पर कर', 'राजकोषीय सेवा' इत्यादि। पूंजीगत प्राप्ति में कोई भी क्षेत्र या उप क्षेत्र नहीं होता है। राजस्व व्यय शीर्ष को चार क्षेत्रों में विभाजित किया जाता है :- सामान्य सेवाएं, सामाजिक सेवाएं, आर्थिक सेवाएं एवं सहायता अनुदान तथा अंशदान। राजस्व व्यय के इन क्षेत्रों को पुनः उप क्षेत्रों में उप विभाजित किया जाता है जैसे-राज्य के अंग, शिक्षा, खेल, कला एवं संस्कृति इत्यादि। पूंजीगत व्यय को सात क्षेत्रों में उप विभाजित किया जाता है। जैसे- 'सामान्य सेवाएं', 'सामाजिक सेवाएं', 'आर्थिक सेवाएं', 'लोक ऋण', 'ऋण एवं अग्रिम', 'अन्तर्राज्यीय समाशोधन एवं आकस्मिक निधि में अन्तरण'।

भाग II-आकस्मिकता निधि : यह निधि अग्रदाय प्रकृति की होती है जो कि राज्य विधान मण्डल द्वारा पारित विधि से स्थापित एवं राज्यपाल के नियंत्रण में, विधान मण्डल के अनुमोदन के लम्बित रहते आकस्मिक व्ययों को पूरा करने के लिए अग्रिम प्रदान करती है। यह राशि समेकित निधि से संबंधित मुख्य शीर्षों को नामे कर, प्रतिपूर्ति की जाती है। वर्ष 2015-16 के लिए छत्तीसगढ़ सरकार के आकस्मिक निधि ₹ 40.00 करोड़ की है।

वित्त लेखे की मार्गदर्शिका—जारी

भाग III—लोक लेखा : सरकार द्वारा या सरकार के पक्ष में प्राप्त अन्य लोक धन राशि, जहाँ सरकार एक बैंक या न्यासी की भूमिका निभाती है, लोक लेखा में जमा की जाती है। लोक लेखा के अन्तर्गत प्रतिदेय जैसे—अल्प बचत और भविष्य निधि, जमा (ब्याज वाली तथा बिना ब्याज वाली), प्रेषण एवं उचंत शीर्ष (जो कि अंतिम लेखांकन के लंबित रहने तक पारगमन शीर्ष है) सम्मिलित है। सरकार के पास उपलब्ध निवल रोकड़ शेष भी लोक लेखा के अन्तर्गत सम्मिलित किया जाता है। लोक लेखा के 6 क्षेत्र हैं : 'अल्प बचत', 'भविष्य निधि इत्यादि' 'आरक्षित निधि', 'जमा एवं अग्रिम', 'उचंत एवं विविध', 'प्रेषण एवं रोकड़ शेष'। यह छः क्षेत्र पुनः उप क्षेत्रों में उप विभाजित किया जाता है। लोक लेखा राज्य विधायिका के मताधीन नहीं है।

3. **सरकारी लेखे के अंतर्गत सात स्तरीय वर्गीकरण आता है :** छत्तीसगढ़ सरकार के लेखे सात स्तरीय वर्गीकरण में प्रस्तुत किया जाता है जैसे— मुख्य शीर्ष (चार अंक), उप मुख्य शीर्ष (दो अंक), लघु शीर्ष (तीन अंक), समूह शीर्ष (चार अंक), उप शीर्ष (दो से चार अंक), उद्देश्य शीर्ष/विस्तृत शीर्ष (दो अंक) तथा उप विस्तृत शीर्ष (तीन अंक)। मुख्य शीर्ष सरकार के कार्यों को प्रदर्शित करते हैं, उप मुख्य शीर्ष उप कार्य को प्रदर्शित करते हैं, लघु शीर्ष सरकार के कार्यक्रमों/क्रियाकलाप को प्रदर्शित करते हैं, समूह शीर्ष योजना व्यय का स्रोत को प्रदर्शित करते हैं, (अर्थात् राज्य या केन्द्र के संसाधन), उप शीर्ष योजना को प्रदर्शित करते हैं, उद्देश्य/विस्तृत शीर्ष व्यय के उद्देश्य/स्वरूप को प्रदर्शित करते हैं, एवं उप विस्तृत शीर्ष व्यय के उद्देश्यों का घटक को प्रदर्शित करते हैं, (अर्थात्—यदि व्यय का स्वरूप वेतन है तो उप विस्तृत शीर्ष मूल वेतन, महंगाई भत्ता, मकान किराया भत्ता आदि होगा)।

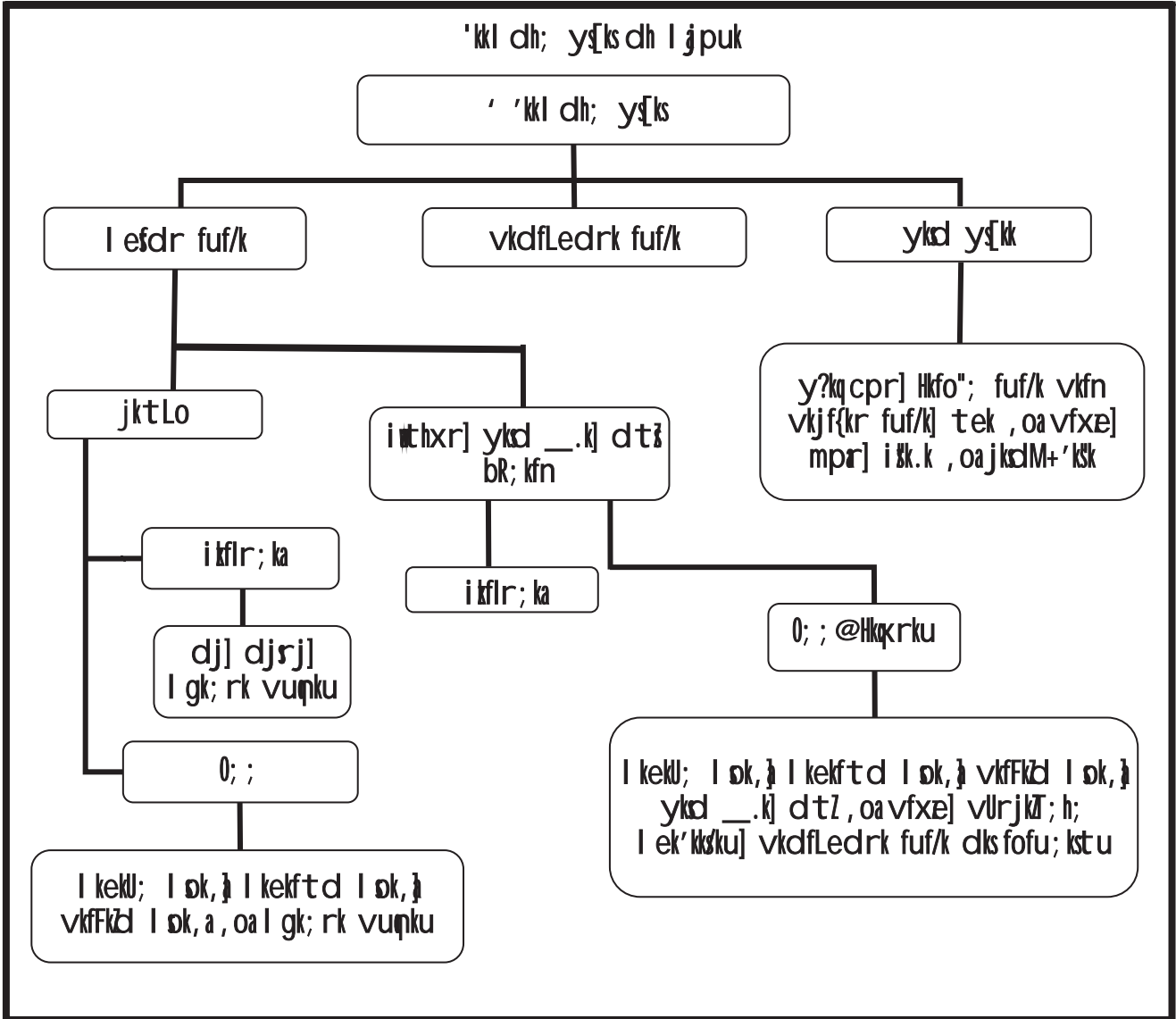
4. **लेखाओं में वर्गीकरण की प्रमुख इकाई मुख्य शीर्ष होती है, जिसमें निम्नलिखित वर्गीकरण संरचना निहित है :** (मुख्य एवं लघु शीर्ष 31 मार्च 2016 तक अद्यतित की सूची अनुसार)

0020 से 1606	राजस्व प्राप्तियाँ
2011 से 3606	राजस्व व्यय
4000	पूँजीगत प्राप्तियाँ
4046 से 7810	पूँजीगत व्यय (लोक ऋण, ऋण एवं अग्रिम सहित)
7999	आकस्मिकता निधि को विनियोजन
8000	आकस्मिकता निधि
8001 से 8999	लोक लेखा

5. **वित्त लेखे सामान्यतः** (कुछ अपवादों के साथ), लघु शीर्ष तक के संव्यवहारों को दर्शाते हैं। वित्त लेखे में आंकड़े निवल स्तर, अर्थात् वसूली को व्यय में से कटौती करते हुए पर दर्शाये जाते हैं। यह प्रक्रिया विधायिका के समक्ष प्रस्तुत लेखा अनुदान तथा विनियोग लेखे से भिन्न है, जहाँ व्यय को सकल स्तर पर दर्शाया जाता है।

fo'lk y[ks dh ekxhf'kzlk&tjkh

6- 'kkl dh; y[ks dh l j'puk dk fp=e; Lo: i fuEu izdkj iLr' gS%



¼[k½ fo'lk y[ks eaD; k fufgr gS%

foRr y[ks nks [k.Mka ea iLr' fd; s x, gA

[k.M&I ea Hkjr ds fu; a d&egky [k ki jh{k d dk i ek.k&i =] fo'lk y[ks kvka dh ekxhf'kzlk] pkyw fo'lk o'kz gsrqjkt; l jdkj dh fo'kh; fl'fkr vkj yu&nu dh tkudkjh l sl a'k/kr l a{k'lr rjg foojf.k; k' y[ks kvka ds fy, fVl i f.k; k' , oa bl ds vug'xud l f'efyr gA [k.M&I ea fn, rjg foojf.k; ka fuEufyf[kr gS%

वित्त लेखे की मार्गदर्शिका—जारी

1. **वित्तीय स्थिति का विवरण** : इस विवरण में वर्ष के अंत में शासन की परिसम्पति एवं दायित्वों के संचयी अॉकड़ों एवं विगत वर्षांत के तुलनात्मक आंकड़ों को प्रदर्शित किया जाता है।
2. **प्राप्तियों एवं संवितरणों का विवरण** : इस विवरण में, सरकारी लेखे के तीनो भागों अर्थात समेकित निधि, आकस्मिक निधि एवं लोक लेखा में वर्ष के दौरान राज्य सरकार के सभी प्राप्तियों एवं संवितरणों को प्रदर्शित करता है। इसके अतिरिक्त, एक परिशिष्ट जो राज्य सरकार के रोकड़ शेषों का वैकल्पिक चित्रण (निवेश सहित) दर्शाते है, सम्मिलित है। इस परिशिष्ट में राज्य सरकार के अर्थोपाय अग्रिम की स्थिति को भी विस्तृत रूप में प्रदर्शित किया जाता है।
3. **समेकित निधि में प्राप्तियों का विवरण** : इस विवरण में राजस्व एवं पूंजीगत प्राप्तियों (विनिवेश, उधार एवं ऋण तथा अग्रिमों की वसूली सहित) की जानकारी समाविष्ट है। यह विवरण वित्त लेखे के भाग—I के खण्ड—II में विस्तृत विवरण 14, 17 एवं 18 के अनुरूप है।
4. **समेकित निधि में व्यय का विवरण** : वित्त लेखे में लघुशीर्ष स्तर तक के सामान्य चित्रण से भिन्न यह विवरण कार्य के स्वरूप अनुसार व्यय भी दर्शाता है। यह भाग—I के खण्ड—II में विस्तृत विवरण 15, 16, 17 एवं 18 के अनुरूप है।
5. **प्रगामी पूंजीगत व्यय का विवरण** : यह विवरण भाग—I के खण्ड—II में विस्तृत विवरण क्रमांक 16 के अनुरूप है।
6. **उधार एवं अन्य दायित्वों का विवरण** : शासन के उधारों में बाजार कर्जे (आंतरिक ऋण) एवं भारत शासन से प्राप्त कर्जे एवं अग्रिम सम्मिलित है। अन्य दायित्वों में 'अल्प बचत, भविष्य निधि इत्यादि' 'आरक्षित निधि' एवं 'जमा' शामिल है। इस विवरण में ऋणों के परिशोधन व्यवस्था पर एक टिप्पणी भी है तथा यह भाग—I के खण्ड—II में विस्तृत विवरण क्रमांक 17 के अनुरूप है।
7. **सरकार द्वारा दिये गये कर्ज तथा अग्रिम का विवरण** : यह विवरण राज्य शासन द्वारा विभिन्न प्रकार के ऋणी समूहो जैसे—सांविधिक निगम, सरकारी कंपनियों, स्वायत्त एवं अन्य निकाय/प्राधिकरणों एवं एकल प्राप्तकर्ता (सरकारी कर्मचारी सहित), को दिए गए समस्त कर्ज तथा अग्रिम को प्रदर्शित करता है। यह विवरण भाग—I के खण्ड—II में विस्तृत विवरण क्रमांक 18 के अनुरूप है।
8. **वर्ष 2014—15 तथा 2015—16 के लिए विभिन्न प्रतिष्ठानों के अंश पूंजी तथा ऋण पत्रों में सरकार के निवेशों का तुलनात्मक सार** : इस विवरण में शासन द्वारा सांविधानिक निगमों, सरकारी कम्पनी, अन्य संयुक्त उपक्रम, सहकारी संस्थाओं तथा स्थानीय निकायों के अंशपूजी में किये गये निवेश की स्थिति का सारांश प्रदर्शित किया जाता है। यह विवरण भाग—I के खण्ड—II में सम्मिलित विस्तृत विवरण क्रमांक 19 के अनुरूप है।

वित्त लेखे की मार्गदर्शिका—जारी

9. **सरकार द्वारा प्रदत्त प्रत्याभूति का विवरण—प्रक्षेत्र वार :** इस विवरण में सांविधिक निगमों, सरकारी कम्पनियों, स्थानीय निकायों एवं अन्य संस्थाओं द्वारा लिये गये कर्जों पर मूलधन एवं ब्याज के भुगतान हेतु राज्य सरकार द्वारा दिये गये प्रत्याभूतियों का सारांश प्रदर्शित किया जाता है। यह विवरण भाग—I के खण्ड—II में विस्तृत विवरण क्रमांक 20 के अनुरूप है।
10. **सरकार द्वारा प्रदत्त सहायता अनुदान का विवरण :** यह विवरण सरकार द्वारा विभिन्न श्रेणियों के अनुदानग्राहियों जैसे—सांविधिक निगमों, सरकारी कंपनियों, स्वायत्तशासी एवं अन्य निकायों/प्राधिकरणों तथा व्यक्ति विशेष को दी गई सहायता अनुदान को प्रदर्शित करता है। परिशिष्ट—III में प्राप्तकर्ता संस्थाओं के विवरण होते हैं।
11. **दत्तमत और प्रभारित व्यय का विवरण :** यह विवरण वित्त लेखे में प्रदर्शित निवल आंकड़ों को विनियोग लेखे में प्रदर्शित सकल आंकड़ों के साथ के मिलान में सहायता करती है।
12. **वर्ष 2015—16 के अन्त तक निधियों के स्रोतों और अनुप्रयोग (राजस्व खाते से भिन्न) का विवरण :** यह विवरण इस सिद्धान्त पर आधारित है कि राजस्व व्यय को राजस्व प्राप्तियों से पूरित किया जाना चाहिए, जबकि पूंजीगत व्यय राजस्व आधिक्य, लोक लेखे के निवल जमा शेष, वर्ष के आरंभ में रोकड़ शेष तथा उधार से पूरित किया जाना चाहिए।
13. **समेकित निधि, आकस्मिकता निधि और लोक लेखे के अन्तर्गत शेषों का सारांश :** यह विवरण वर्ष 2015—16 के अन्त में राज्य लेखो की निवल नामे राशि के साथ क्षेत्रवार शेषों का सारांश दर्शाता है।

वित्त लेखे के खण्ड—II के दो भाग हैं : भाग—I में 9 विस्तृत विवरण, भाग—II में 13 परिशिष्ट हैं।

खण्ड—II का भाग—I

14. **राजस्व एवं पूंजीगत प्राप्तियों का लघुशीर्ष वार विस्तृत विवरण :** यह विवरण खण्ड—I में सम्मिलित सारांशित विवरण क्रमांक 3 के अनुरूप है।
15. **राजस्व व्यय का लघुशीर्ष वार विस्तृत विवरण :** यह विवरण खण्ड—I में सम्मिलित सारांशित विवरण क्रमांक 4 के अनुरूप है, जो शासन के राजस्व व्यय को आयोजना(राज्य आयोजना, केन्द्र प्रवर्तित योजनाओं तथा केन्द्र क्षेत्रीय योजनाओं) एवं आयोजनेतर आँकड़े के अन्तर्गत विस्तार में प्रदर्शित करते हैं। भारत तथा दत्तमत व्ययों को स्पष्ट प्रथक रूप से दर्शाये जाते हैं।

वित्त लेखे की मार्गदर्शिका—जारी

16. **पूजीगत व्यय का विस्तृत विवरण** : यह विवरण भाग—I में सम्मिलित सारांशित विवरण क्रमांक 5 के अनुरूप है, जो शासन के पूजीगत व्यय (वर्ष के दौरान तथा संचयी) को आयोजना (राज्य आयोजना, केन्द्र प्रवर्तित योजनाओं तथा केन्द्र क्षेत्रीय योजनाओं) एवं आयोजनेतर आँकड़े के अन्तर्गत विस्तार में प्रदर्शित करते हैं। भारत तथा दत्तमत्त व्ययों को स्पष्ट पृथक रूप से दर्शाये जाते हैं। लघुशीर्ष स्तर पर पूजीगत व्यय दर्शाये जाने के अतिरिक्त विशिष्ट योजनाओं के संदर्भ में यह विवरण उपशीर्ष स्तर की जानकारी भी प्रदर्शित करता है।
17. **उधारों तथा अन्य दायित्वों का विस्तृत विवरण** : यह विवरण इस खण्ड के भाग—I के विवरण—6 के समरूप है, जिसमें राज्य शासन द्वारा उगाहे गये समस्त ऋण (बाजार ऋण, बंदपत्र, केन्द्र शासन से ऋण, वित्तीय संस्थाओं से ऋण, राष्ट्रीय अल्प बचत निधि को जारी विशेष प्रतिभूति इत्यादि) तथा भारतीय रिजर्व बैंक से प्राप्त अर्थोपाय अग्रिम सम्मिलित है। इस विवरण में ऋणों की जानकारी तीन संवर्ग में प्रस्तुत किये गये हैं।
- i) प्रत्येक ऋणों का विवरण, ii) परिपक्वता विवरणी अर्थात् प्रत्येक संवर्ग के ऋणों का विभिन्न वर्षों में देय राशि, iii) बकाया ऋणों का ब्याज दर विवरणी
18. **सरकार द्वारा दिए गए कर्ज तथा अग्रिम का विस्तृत विवरण** : यह विवरण इस खण्ड के भाग—I में सम्मिलित सारांशित विवरण क्रमांक 7 के अनुरूप है।
19. **सरकार के निवेशों का विस्तृत विवरण** : इस विवरण में सरकार द्वारा सांविधिक निगमों, सरकारी कम्पनियों, अन्य संयुक्त उपक्रमों, सहकारी संस्थाओं तथा स्थानीय निकायों के अंशपूजी में किये गये निवेश की स्थिति प्रदर्शित करता है। यह विवरण खण्ड—I में सम्मिलित सारांशित विवरण क्रमांक 8 के अनुरूप है।
20. **सरकार द्वारा प्रदत्त प्रत्याभूतियों का विवरण—संस्थावार** : इस विवरण में सांविधिक निगमों, सरकारी कम्पनियों, स्थानीय निकायों एवं अन्य संस्थाओं द्वारा लिये गये कर्जों पर मूलधन एवं ब्याज के भुगतान हेतु राज्य सरकार द्वारा दिये गये प्रत्याभूतियों का संस्थावार विवरण प्रदर्शित किया जाता है। यह विवरण खण्ड—I के सारांशित विवरण क्रमांक 9 के अनुरूप है।
21. **आकस्मिकता निधि एवं अन्य लोक लेखे संव्यवहारों का विस्तृत विवरण** : इस विवरण में आकस्मिकता निधि में अप्रतिपूरित राशि, वर्ष के दौरान लोक लेखे संव्यवहारों का समेकित स्थिति एवं वर्ष के अंत में बकाया शेषों का विवरण लघुशीर्ष वार स्तर पर प्रदर्शित किया जाता है।
22. **उद्दिष्ट निधियों के निवेश का विस्तृत विवरण** : यह विवरण आरक्षित निधियों एवं जमा (लोक लेखा) से किए गए निवेश को विस्तृत रूप में प्रदर्शित करता है।

वित्त लेखे की मार्गदर्शिका-जारी

खण्ड-II के भाग-II

भाग-II में वेतन, आर्थिक सहायता, सहायता अनुदान, बाह्य सहायित परियोजनाओं का विवरण, मुख्य केन्द्रीय योजनाओं एवं राज्य योजनाओं में योजनावार व्यय इत्यादि, से संबंधित 13 परिशिष्ट सम्मिलित है। यह विस्तृत विवरण, लेखाओं में उप-शीर्ष अथवा उसके निचले स्तर (अर्थात् लघुशीर्ष स्तर से नीचे) तक, दर्शाए जाते हैं एवं इसलिए इन्हें सामान्यतः वित्त लेखे में नहीं दर्शाये जाते हैं। परिशिष्टों की विस्तृत सूची खण्ड-I एवं II में 'विषय-सूची' में उपलब्ध है। परिशिष्टों के साथ विवरणियों का पठन, राज्य सरकार की वित्तीय स्थिति की पूर्ण चित्रण प्रस्तुत करता है।

(ग) सुलभ तालिका (रेडी रेकनर) : खण्ड-I में सारांशिकृत विवरण एवं खण्ड-II में समावेशित विस्तृत विवरणों तथा परिशिष्टों के मध्य संबंध निम्न तालिका में दर्शाया गया है। (परिशिष्ट जिनके सारांशिकृत विवरणों से प्रत्यक्ष संबंध नहीं है निम्न तालिका में नहीं दर्शाये गये हैं।)

मापदण्ड	सारांशिकृत विवरण (खण्ड-I)	विस्तृत विवरण (खण्ड-II)	परिशिष्ट (खण्ड-II)
राजस्व प्राप्तियां (प्राप्त अनुदानों सहित)	2, 3	14	..
राजस्व व्यय	2, 4,	15	I (वेतन), II (आर्थिक सहायता)
शासन द्वारा प्रदत्त सहायता अनुदान	2, 10	..	III
पूंजीगत प्राप्तियां	2, 3	14	..
पूंजीगत व्यय	1, 2, 4, 5, 12	16	..
शासन द्वारा प्रदत्त कर्जे तथा पेशगियां	1, 2, 4, 7, 12, 13	18	..
ऋण की स्थिति/उधार	1, 2, 4, 6, 12, 13	17	..
कम्पनियों, निगमों आदि पर शासन का निवेश	1, 5, 8	16, 19	..
रोकड़	1, 2, 12, 13	21	..
लोक लेखे में शेष एवं उस पर निवेश	1, 2, 6, 12, 13	17, 21, 22	..
प्रतिभूतियाँ	9	20	..
अंतरराज्यीय समायोजन	2, 3, 4, 12, 13
योजनाएं	V(क), V(ख), VI

वित्त लेखे की मार्गदर्शिका—समाप्त

(घ) **आवधिक एवं पुस्तकीय समायोजन :** कतिपय संव्यवहारों को लेखे में दर्ज करते समय नगद का वास्तविक प्रवाह नहीं होता है। इनमें से कुछ संव्यवहार लेखा प्रेषण ईकाईओं (जैसे कोषालयों, संभागों इत्यादि) के स्तर पर किये जाते हैं। उदाहरणार्थ, वेतन से किये जाने वाले समस्त कटौतों का संव्यवहार (सामान्य भविष्य निधि, प्रदत्त अग्रियों की वसूली) क्रियात्मक मुख्य शीर्षों (संबंधित विभाग के) को नामे करते हुए पुस्तकीय समायोजन से राजस्व/ऋणों/लोक लेखा प्राप्तियों में दर्ज किये जाते हैं। इसी प्रकार 'निरंक' देयक जहाँ समेकित निधि तथा लोक लेखे के मध्य निधियों का स्थानांतरण किया जाता है, लेखा प्रस्तुत करने वाली इकाईयों के स्तर पर बिना रोकड़ स्थानांतरण का लेन देन है। उपरोक्त के अतिरिक्त प्रधान महालेखाकार/महालेखाकार (लेखा एवं हकदारी) राज्य सरकार के लेखों में निम्न प्रकार के आवधिक समायोजन एवं पुस्तकीय समायोजन करते हैं जिनका विवरण अनुलग्नक-क (खण्ड-I) तथा संबंधित विवरणों के नीचे पादटीपों में वर्णित किया जाता है।

आवधिक समायोजन एवं पुस्तकीय समायोजन के उदाहरण निम्ननुसार हैं:-

- (i) लोक लेखा के अन्तर्गत निधियों का सृजन/निधियों को अंशदान का समायोजन समेकित निधि को नामे कर किया जाता है यथा राज्य आपदा विमोचन निधि, केन्द्रीय सड़क निधि, शोधन निधि इत्यादि।
- (ii) समेकित निधि को नामे कर लोक लेखा के जमा शीर्षों में जमा किया जाना।
- (iii) सामान्य भविष्य निधि एवं राज्य शासन समूह बीमा योजना पर वार्षिक ब्याज का समायोजन, जहाँ ब्याज का समायोजन मुख्य शीर्ष 2049—ब्याज अदायगियों को नामे कर 8009—सामान्य भविष्य निधि लेखे तथा 8011—बीमा एवं पेंशन निधि को जमा किया जाता है।
- (iv) केन्द्रीय वित्त आयोग की अनुशंसानुसार भारत शासन की योजना के अन्तर्गत ऋण माफी योजना। ऐसे समायोजन (जहाँ केन्द्रीय ऋणों को मुख्यशीर्ष 0075—'विविध सामान्य सेवाएं' में जमा कर मुख्यशीर्ष 6004—'केन्द्र शासन से कर्जे तथा पेशगियों को नामे कर अपलेखित किया जाता है) से राजस्व प्राप्तियों एवं लोक लेखे शीर्ष दोनों प्रभावित होते हैं।

(ङ) **पूर्णांक :** ₹ 0.01 लाख/करोड़ का अंतर, जहाँ भी परिलक्षित हो, पूर्णांक के कारण है।

संक्षिप्त विवरण

1. वित्तीय स्थिति

आस्तियों ¹	संदर्भ (सरल क्रमांक)		31 मार्च 2016 को	31 मार्च 2015 को
	लेखाओं के लिए टिप्पणियाँ	विवरण/ परिशिष्ट		
रोकड़				
(i) कोषालय में रोकड़ तथा स्थानीय प्रेषण	0.00	0.00
(ii) विभागीय शेष	..	2,21	11.54	9.98
(iii) स्थायी अग्रदाय	..	2,21	0.32	0.33
(iv) रोकड़ शेष निवेश	..	2,21	1,856.17	(-) 1.26
(v) भारतीय रिजर्व बैंक में जमा	2.3	2,21	(-) 577.94	(-) 134.31
(vi) पृथक उद्दिष्ट निधियों से निवेश ²	..	2,21	1,543.63	1,343.63
पूंजीगत व्यय				
(i) कंपनी, निगम इत्यादि के अंशपूंजी में निवेश	3.3	5,8,16,19	6,192.22	1,872.53
(ii) अन्य पूंजीगत व्यय	..	5,16	47,631.46	39,683.53
आकस्मिकता निधि (अप्रतिपूरित)	0.00	0.00
कर्जे और पेशगियां	3.2	7,18	1,263.75	1,439.45
विभागीय अधिकारियों के पास पेशगियां	..	21	1.94	1.95
उच्चत और विविध शेष ³	0.00	0.00
प्रेषण शेष	3.4	12,21	356.72	344.78
प्राप्तियों पर व्यय का संचयी आधिक्य	..	12	0.00	0.00
योग	58,279.81	44,560.61

¹ आस्तियों तथा दायित्व के आंकड़े संचयी आंकड़े हैं। कृपया 'लेखाओं के लिए टिप्पणियाँ' के टीप 1(ii) भी देखें।

² उद्दिष्ट निधि से कम्पनियों के शेयर आदि में निवेश नहीं किये गये हैं।

³ इस विवरण में उच्चत एवं विविध शेष के अन्तर्गत रोकड़ शेष निवेश लेखा, विभागीय शेष एवं स्थायी रोकड़ अग्रदाय सम्मिलित नहीं है, जो पृथक से उपर दर्शाये गये हैं यद्यपि यह लेखे इन लेखाओं में इस सेक्टर का भाग है।

का विवरण

(₹ करोड़ में)

दायित्वों ¹	संदर्भ (सरल क्रमांक)		31 मार्च 2016 को	31 मार्च 2015 को
	लेखाओं के लिए टिप्पणियाँ	विवरण/ परिशिष्ट		
उधार (लोक ऋण)				
(i) राज्य शासन के आंतरिक ऋण				
बाजार कर्ज	..	6,17	14,554.44	9,887.69
क्षतिपूर्ति एवं अन्य बंध पत्र	..	6,17	918.53	96.73
वित्तीय संस्थाओं से कर्ज	..	6,17	2,559.33	2,033.41
राष्ट्रीय अल्प बचत निधि को विशेष प्रतिभूतियाँ जारी	..	6,17	6,182.26	5,793.17
भारतीय रिजर्व बैंक से अर्थोपाय अग्रिम	..	6,17	0.00	383.80
(ii) केन्द्र सरकार से कर्ज और पेशगियां				
आयोजनेतर कर्ज	..	6,17	2.16	3.50
राज्य/संघ क्षेत्र की योजनागत योजनाओं के लिए कर्ज	..	6,17	1,832.79	1,850.24
केन्द्रीय योजनागत योजनाओं के लिए कर्ज	..	6,17	0.19	0.19
केन्द्र प्रवर्तित योजनागत योजनाओं के लिए कर्ज	..	6,17	(-) 0.23 ⁴	(-) 0.23
अन्य ऋण	..	6,17	0.68	0.68
आकस्मिकता निधि (शेष)	..	21	40.00	40.00
लोक लेखा पर दायित्व				
(i) अल्प बचतें, भविष्य निधियां आदि	..	12,17,21	4,163.66	3,648.09
(ii) जमा	..	12,17,21	5,567.30	5,636.85
(iii) आरक्षित निधियां	3.8	12,21,22	3,579.11	3,190.53
(iv) प्रेषण शेष	0.00	0.00
(v) उचंत और विविध शेष	3.4	12, 21	140.77	105.06
व्यय पर प्राप्तियों का संचयी आधिक्य⁵	18,738.82	11,890.90
योग			58,279.81	44,560.61

⁴ छत्तीसगढ़ सरकार द्वारा ₹ 0.23 करोड़ का ऋण का भुगतान किया गया किन्तु मध्य प्रदेश को प्रभाजित किया गया। यह राशि मध्य प्रदेश सरकार द्वारा अंतिम निर्णय किये जाने के पश्चात समायोजन/वसूली योग्य है।

⁵ प्राप्तियों पर व्यय अथवा व्यय पर प्राप्तियों का संचयी आधिक्य, चालू वर्ष के राजकोषीय/राजस्व आधिक्य से भिन्न है। आंकड़े पूंजीगत एवं अन्य व्यय तथा निधियों के मुख्य स्रोत के निवल से निकाले गए हैं। विस्तृत जानकारी विवरण क्रमांक 12 में लें

2. प्राप्तियों और संवितरणों का विवरण

(₹ करोड़ में)

प्राप्तियां			संवितरण		
	2015-16	2014-15		2015-16	2014-15
भाग-1 समेकित निधि					
अनुभाग क- राजस्व					
राजस्व प्राप्तियां	46,067.71	37,988.01	राजस्व व्यय	43,701.06	39,561.29
कर राजस्व	32,791.33	24,070.29	वेतन ¹	10,487.99 ^{2 3}	9,339.82
राज्य द्वारा अधिरोपित	17,074.86	15,707.26	आर्थिक सहायता ¹	7,397.12 ⁴	3,746.58
संघीय करों/शुल्को का अंश	15,716.47	8,363.03	आर्थिक सहायता ^{1, 5}	12,816.92 ⁶	14,106.12
करेतर राजस्व	5,214.79	4,929.91	सामान्य सेवायें	7,136.92	6,186.01
ब्याज प्राप्तियां	108.23	171.89	ब्याज भुगतान तथा ऋण सेवायें	2,348.91	1,826.62
अन्य	5,106.56	4,758.02	पेंशन एवं अन्य सेवानिवृति लाभ	3,518.58 ⁷	3,249.52
केन्द्र सरकार से प्राप्त सहायता अनुदान	8,061.59	8,987.81	अन्य	1,269.43	1,109.87
			सामाजिक सेवायें	3,209.58	3,236.81
			आर्थिक सेवायें	1,752.12	1,967.31
			स्थानीय निकायों एवं पंचायती राज संस्थाओं को क्षतिपूर्ति एवं समनुदेशन	900.41 ⁸	978.64
राजस्व घाटा	0.00	1,573.28	राजस्व आधिक्य	2,366.65	0.00

¹ समेकित आंकड़ा प्रदर्शित करने के लिए सभी क्षेत्रों के वेतन, आर्थिक सहायता एवं सहायता अनुदान के आँकड़ों के योग किए गये हैं। इस विवरण में "सामान्य, "सामाजिक" एवं आर्थिक" सेवा क्षेत्रों के व्यय में वेतन, सब्सिडी एवं सहायता अनुदान पर किये गये व्यय सम्मिलित नहीं है (पादटीप 2 में उल्लेखित)।

² उद्देश शीर्ष 01-वेतन एवं 07-कार्यभारित आकस्मिकता स्थापना का दर्ज व्यय क्रमशः ₹ 10,210.55 करोड़ एवं ₹ 277.44 करोड़ सम्मिलित है।

³ सामान्य, सामाजिक एवं आर्थिक सेवाएं के अन्तर्गत वेतन व्यय क्रमशः ₹ 3,153.06 करोड़, ₹ 5,524.35 करोड़ एवं ₹ 1,810.58 करोड़ है। कृपया विस्तृत जानकारी के लिए परिशिष्ट क्रमांक I देखें।

⁴ सामान्य, सामाजिक एवं आर्थिक सेवाओं के अन्तर्गत आर्थिक सहायता व्यय क्रमशः ₹ 0.74 करोड़, ₹ 10.21 करोड़ एवं ₹ 7,386.17 करोड़ है। कृपया विस्तृत जानकारी के लिए परिशिष्ट क्रमांक II देखें।

⁵ शासन द्वारा सांविधिक निगमों, कम्पनियों, स्वयं स्वायत्त्व संस्थाओं, स्थानीय निकायों इत्यादि को सहायता अनुदान दिये जाते हैं जो ऊपर दिखाये अनुसार शामिल हैं। ये सहायता अनुदान क्षतिपूर्ति एवं करों के समनुदेशन एवं स्थानीय निकायों पर शुल्क से भिन्न हैं जिसे पृथक रूप में स्थानीय निकायों एवं पंचायती राज्य संस्थाओं को क्षतिपूर्ति एवं समनुदेशन के अंतर्गत प्रदर्शित किया गया है।

⁶ सामान्य, सामाजिक एवं आर्थिक सेवाओं के अन्तर्गत सहायता अनुदान क्रमशः ₹ 118.04 करोड़, ₹ 7,595.21 करोड़ एवं ₹ 5,103.67 करोड़ है। कृपया विस्तृत जानकारी के लिए विवरण क्रमांक 10 एवं परिशिष्ट क्रमांक III देखें।

⁷ इस राशि में विस्तृत शीर्ष-12-पेंशन एवं सेवानिवृति लाभ-₹ 3,492.48 करोड़, 25-सामग्री और पूर्तियाँ-₹ 4.10 करोड़ तथा 37-अंतः लेखा अन्तरण के अन्तर्गत दर्ज व्यय-₹ 22.00 करोड़ सम्मिलित हैं।

⁸ इस शीर्ष में राज्य शासन द्वारा वर्ष 2015-16 के दौरान प्रदत्त सहायता अनुदान ₹ 934.18 करोड़ में से ₹ 33.77 करोड़ की प्रतिपूर्ति छत्तीसगढ़ पंचायत भू-राजस्व उपकर एवं स्टाम्प शुल्क निधि से की गई है।

2. प्राप्तियों और संवितरणों का विवरण—जारी

(₹ करोड़ में)

प्राप्तियां			संवितरण		
	2015-16	2014-15		2015-16	2014-15
अनुभाग ख—पूँजी					
पूँजीगत प्राप्तियां	2.84	3.03	पूँजीगत व्यय	7,945.01	6,544.25
			सामान्य सेवायें	362.33	257.74
			सामाजिक सेवायें	1,807.01	1,559.88
			आर्थिक सेवायें	5,775.67 ⁹ 10	4,726.63
कर्ज तथा पेशगियों की वापसी	296.39	194.86	कर्ज तथा पेशगियों का संवितरण	164.73	88.32
सामान्य सेवायें	171.98	0.00	सामान्य सेवायें	1.00	10.00
सामाजिक सेवायें	79.62	63.19	सामाजिक सेवायें	44.40	22.75
आर्थिक सेवायें	44.48	131.39	आर्थिक सेवायें	119.33	55.57
शासकीय कर्मचारियों को कर्ज तथा पेशगियां	0.31	0.28	शासकीय कर्मचारियों को कर्ज तथा पेशगियां	0.00	0.00
लोक ऋण प्राप्तियां	7,251.15	6,439.67	लोक ऋण का पुनर्भुगतान	1,250.18	1,336.73
आन्तरिक ऋण (बाजार कर्ज इत्यादि) ¹¹	7,105.87	6,430.98	आन्तरिक ऋण (बाजार कर्ज)	1,086.11	1,179.55
भारत सरकार से कर्ज	145.28	8.69	भारत सरकार से प्राप्त कर्ज	164.07	157.18
अन्तर्राज्यीय परिशोधन	0.52	0.91	अन्तर्राज्यीय परिशोधन	0.49	1.22
योग—समेकित निधि प्राप्तियां	53,618.61	44,626.48	योग—समेकित निधि व्यय	53,061.47	47,531.81
समेकित निधि में कमी	0.00	2,905.33	समेकित निधि में आधिक्य	557.14	0.00
भाग—II—आकस्मिकता निधि					
आकस्मिकता निधि	0.00	0.00	आकस्मिकता निधि	0.00	0.00
भाग—III—लोक लेखा¹²					
लघु बचत, भविष्य निधि इत्यादि	1,094.55	994.91	लघु बचत, भविष्य निधि इत्यादि	580.25	551.08
आरक्षित तथा निक्षेप निधि	1,628.56	827.69	आरक्षित तथा निक्षेप निधि	1,238.63	563.67
जमा	2,927.91	3,651.75	जमा	2,997.45	3,185.14
पेशगियां	490.35	501.00	पेशगियां	490.34	501.00
उचंत तथा विविध	73,567.12	77,235.05	उचंत तथा विविध ¹³	75,390.65	75,785.31
प्रेषण	8,601.45	8,550.33	प्रेषण	8,613.39	8,356.80
योग—लोक लेखा प्राप्तियां	88,309.94	91,760.73	योग—लोक लेखा व्यय	89,310.71	88,943.00
लोक लेखे में कमी	1,000.77	0.00	लोक लेखे में आधिक्य	0.00	2,817.73
प्रारंभिक रोकड़ शेष	(-) 134.31	(-) 46.71	रोकड़ का अंतशेष	(-) 577.94	(-) 134.31
रोकड़ शेष में वृद्धि	0.00	0.00	रोकड़ शेष में कमी	443.63	87.60

⁹ वेतन व्यय ₹ 123.71 करोड़ एवं पूँजीगत सम्पत्ति के निर्माण के लिए सहायता अनुदान की राशि ₹ 1,349.92 करोड़ सम्मिलित है।

¹⁰ खनिज विकास निधि से प्रतिपूर्ति किये गये ₹ 84.07 करोड़ का पूँजीगत व्यय जो मुख्य शीर्ष 4853 में वर्गीकृत किये गये हैं, सम्मिलित नहीं है।

¹¹ वर्ष 2015-16 में ₹ 712.23 करोड़ का कर्ज केन्द्र शासन के राष्ट्रीय लघु बचत निधि से प्राप्त हुआ है तथा ₹ 323.13 करोड़ का मूल एवं ₹ 552.21 करोड़ का ब्याज भुगतान किया गया।

¹² विस्तृत जानकारी के लिए खण्ड-II के विवरण क्रमांक 21 देखें।

¹³ उचंत एवं विविध में "अन्य लेखे" जैसे-रोकड़ शेष निवेश लेखा (मुख्य शीर्ष 8673) इत्यादि शामिल होने के कारण आंकड़ों में वृद्धि दृष्टि गोचर हो सकती है। विस्तृत जानकारी के लिए कृपया विवरण क्रमांक 21 देखें।

2. प्राप्तियों और संवितरणों का विवरण—जारी
विवरण क्रमांक 2 का अनुलग्नक
रोकड़ शेष एवं रोकड़ शेषों का निवेश

(₹ करोड़ में)

शासन की सकल रोकड़ स्थिति	31 मार्च 2016 को	31 मार्च 2015 को
क—सामान्य रोकड़ शेष		
(1) कोषालय में रोकड़	0.00	0.00
(2) रिजर्व बैंक में जमा ¹⁴	(-) 577.94 ¹⁵	(-) 134.31
योग	(-) 577.94	(-) 134.31
(4) "रोकड़ शेष निवेश लेखा" में किया गया निवेश	1,856.17	(-) 1.26
योग—(क)—सामान्य रोकड़ शेष	1,278.23	(-) 135.57
ख—अन्य रोकड़ शेष और निवेश—		
(1) विभागीय अधिकारियों जैसे—वन तथा लोक निर्माण विभाग, राज्यपाल के सैनिक सचिव आदि के पास रोकड़	11.54	9.98
(2) विभागीय अधिकारियों के पास आकस्मिक व्यय के लिए स्थायी पेशगी राशियां	0.32	0.33
(3) पृथक उद्दिष्ट निधियों का निवेश	1,543.63	1,343.64
योग—(ख)—अन्य रोकड़ शेष और निवेश—	1,555.49	1,353.95
योग (क) एवं (ख)	2,833.72	1,218.38

व्याख्यात्मक टिप्पणी

- (क) **रोकड़ तथा रोकड़ के समतुल्य** :- रोकड़ तथा रोकड़ के समतुल्य के अंतर्गत कोषालय में नगद एवं भारतीय रिजर्व बैंक तथा अन्य बैंकों में जमा एवं मार्गस्थ प्रेषण सम्मिलित है। उपरोक्त क (2) में दर्शित भारतीय रिजर्व बैंक जमा के अन्तर्गत वर्ष के अन्त में समेकित निधि, आकस्मिकता निधि एवं लोक लेखे के समेकित शेषों को प्रदर्शित करता है। समग्र रोकड़ स्थिति की गणना हेतु कोषालय एवं विभागों में नगद शेष तथा आरक्षित निधियों से निवेश, आदि को रिजर्व बैंक जमा शेषों में सम्मिलित किया जाता है।
- (ख) **दैनिक रोकड़ शेष** :- रिजर्व बैंक के साथ किये गये करार के अनुसार छत्तीसगढ़ सरकार को बैंक में ₹ 0.72 करोड़ का न्यूनतम शेष रखना होता है। यदि यह शेष राशि, किसी भी दिवस में करार के अनुसार निश्चित शेष राशि से कम होती है, तो उस कमी की पूर्ति रिजर्व बैंक से समय-समय पर साधारण या विशेष अर्थोपाय अग्रिम/अधिविकर्षण लेकर की जाती है। वर्ष 2015-16 के दौरान राज्य सरकार द्वारा विशेष अर्थोपाय अग्रिम अथवा साधारण अर्थोपाय अग्रिम नहीं लिये गये।

अर्थोपाय अग्रिम/अधिविकर्षण को स्वीकृत करने के उद्देश्य से दैनिक रोकड़ शेष¹⁶ की गणना हेतु 14 दिवसीय ट्रेज़री बिलों की धारिता, साथ में वर्तमान दिवस को सूचित लेन-देनों (भारतीय रिजर्व बैंक के शाखाओं,

¹⁴ रिजर्व बैंक में जमा शीर्ष के अन्तर्गत शेष का निर्धारण हेतु वित्तीय वर्ष 2015-16 के 8 अप्रैल 2016 तक के अन्तः शासन मौद्रिक समाशोधन के संव्यवहारों को सम्मिलित किया गया है।

¹⁵ मार्च 2016 के लेखे बंद होने पर भारतीय रिजर्व बैंक में जमा के अन्तर्गत लेखाओं में दर्शित ₹ 70.98 करोड़ (नामे) और भारतीय रिजर्व बैंक द्वारा सूचित ₹ 577.94 करोड़ (जमा) के मध्य ₹ 648.92 करोड़ (नामे) का अन्तर था, जो पुनर्मिलान के अधीन है। यह अंतर कोषालय अधिकारियों द्वारा तिथिवार मासिक विवरण का ऋटिपूर्ण सत्यापन तथा एजेन्सी बैंक एवं नोडल बैंक द्वारा भारतीय रिजर्व बैंक को ऋटिपूर्ण सूचना देने के कारण है।

¹⁶ उपर्युक्त 'भारतीय रिजर्व बैंक जमा' का रोकड़ शेष वर्ष का 31 मार्च, 2016 की स्थिति का अंत शेष है किन्तु दिनांक 8 अप्रैल 2016 तक आकलित की गई है, एवं केवल 31 मार्च, 2016 का दैनिक रोकड़ शेष नहीं है।

2. प्राप्तियों और संवितरणों का विवरण—जारी
विवरण क्रमांक 2 का अनुलग्नक
रोकड़ शेष एवं रोकड़ शेषों का निवेश

अंतः सरकार लेन—देनों तथा अभिकर्ता बैंकों द्वारा सूचित लेन—देनों के आधार पर भारतीय रिज़र्व बैंक आकलन करती है। इस तरह आकलित शेष में 14 दिवसीय ट्रेजरी बिलों की परिपक्वता (यदि कोई हो) जोड़ा जाता है तथा न्यूनतम रोकड़ शेष रखते अधिक शेष यदि हो, तो उसे कोषालय बिलों में पुनः निवेश किया जाता है। यदि आकलित निवल रोकड़ शेष, न्यूनतम शेष से कम होता है अथवा क्रेडिट शेष हो और उस दिवस को 14 दिवसीय ट्रेजरी बिल परिपक्व नहीं होता हो तो भारतीय रिज़र्व बैंक 14 दिवसीय ट्रेजरी बिलों की भुनाती है एवं उस कमी को पूरा कर लेती है और यदि उस दिवस को 14 दिवसीय ट्रेजरी बिल नहीं हो तो राज्य शासन अर्थोपाय अग्रिम/विशेष अर्थोपाय अग्रिम/अधिविकर्ष हेतु आवेदन करता है।

- (ग) 1 अप्रैल 2015 से 31 मार्च 2016 तक राज्य शासन के साधारण अर्थोपाय अग्रिम की सीमा ₹ 285.00 करोड़ था। भारतीय रिज़र्व बैंक द्वारा गवर्नमेंट सिक्कुरिटी के बंधक पर विशेष अर्थोपाय अग्रिम देने पर सहमति दी गई है। बैंक द्वारा विशेष अर्थोपाय अग्रिम की सीमा समय—समय पर संशोधन किया जाता है। विशेष अर्थोपाय अग्रिम की सीमा निम्नानुसार है :

तालिका : विशेष अर्थोपाय अग्रिम की सीमा

(₹ करोड़ में)

अवधि	विशेष अर्थोपाय अग्रिम की सीमा
01.04.2015 से 20.05.2015	286.18
21.05.2015 से 31.01.2016	286.16
01.02.2016	310.04
02.02.2016 से 05.02.2016	310.63
06.02.2016 से 14.02.2016	264.51
15.02.2016	269.99
16.02.2016	268.76
17.02.2016	271.46
18.02.2016 से 26.02.2016	268.71
27.02.2016 से 28.02.2016	266.39
29.02.2016 से 14.03.2016	268.72
15.03.2016 से 20.03.2016	360.42
21.03.2016 से 22.03.2016	374.83
23.03.2016 से 25.03.2016	360.93
26.03.2016 से 27.03.2016	355.74
28.03.2016 से 29.03.2016	360.80
30.03.2016 से 31.03.2016	364.92

2. प्राप्तियों और संवितरणों का विवरण—जारी

विवरण क्रमांक 2 का अनुलग्नक रोकड़ शेष एवं रोकड़ शेषों का निवेश

अर्थोपाय अग्रिमों पर भारतीय रिजर्व बैंक रेपो दर के अनुसार ब्याज प्रभारित करता है, जो निम्नानुसार है :

तालिका : अर्थोपाय अग्रिमों पर ब्याज का विवरण

सरल क्रमांक	शीर्षक	दर
1.	90 दिवस तक साधारण अर्थोपाय अग्रिम	रेपो रेट
2.	91 दिवस से अधिक	रेपो रेट + एक प्रतिशत
3.	विशेष अर्थोपाय अग्रिम	रेपो रेट – एक प्रतिशत
4.	शत प्रतिशत साधारण अर्थोपाय अग्रिम तक अधिविकर्षण	रेपो रेट + दो प्रतिशत
5.	शत प्रतिशत साधारण अर्थोपाय अग्रिम से अधिक के अधिविकर्षण	रेपो रेट + पाँच प्रतिशत

वर्ष 2015–16 में रेपो रेट निम्नानुसार है :

तालिका : रेपो रेट का विवरण

अवधि	रेपो रेट
01.04.2015 से 01.06.2015	7.50 प्रतिशत
02.06.2015 से 28.09.2015	7.25 प्रतिशत
29.09.2015 से 31.03.2016	6.75 प्रतिशत

वर्ष 2015–16 की अवधि में राज्य सरकार भारतीय रिजर्व बैंक से तय की हुई न्यूनतम शेष राशि को बनाये रखने में कहीं तक समर्थ थी, नीचे दर्शाया गया है :

- | | |
|---|-------|
| (i) दिनों की संख्या, जब न्यूनतम शेष राशि बिना अग्रिम लिए बनाये रखी गई | 365 |
| (ii) दिनों की संख्या, जब न्यूनतम राशि साधारण अर्थोपाय अग्रिम लेकर बनाए रखी गई | निरंक |
| (iii) दिनों की संख्या, जब न्यूनतम राशि विशेष अर्थोपाय अग्रिम लेकर बनाए रखी गई | निरंक |
| (iv) दिनों की संख्या, जब उपरोक्त अग्रिम का उपयोग करने के बावजूद न्यूनतम अवशेष मे कमी थी, किन्तु कोई अधिविकर्षण नहीं लिया गया। | निरंक |
| (v) दिनों की संख्या जब अधिविकर्षण लिये गए | निरंक |

2. प्राप्तियों और संवितरणों का विवरण—समाप्त
विवरण क्रमांक 2 का अनुलग्नक
रोकड़ शेष एवं रोकड़ शेषों का निवेश

(घ) 31 मार्च 2016 को सामान्य रोकड़ शेष से किये गए निवेशों का विवरण निम्नानुसार है :

		(₹ करोड़ में)
सं. क्रं.	प्रतिभूतियों का नाम	राशि
1.	भारत सरकार के खजाना बिल	1,856.17
योग		1,856.17

- (ङ) वर्ष 2014-15 में ₹ 64.50 करोड़ रूपयों के विरुद्ध में वर्ष 2015-16 के दौरान उपरोक्त निवेशों पर ₹ 50.35¹⁷ करोड़ रूपयों का ब्याज प्राप्त हुआ।
- (च) सांविधिक निगमों, सरकारी कम्पनियों, अन्य संयुक्त पूंजी कम्पनियों, सहकारी बैंको और समितियों के अंशपूजी में किए गए निवेशों के ब्यारे विवरण 19-“सरकार के निवेशों का विस्तृत विवरण” में दिये गये हैं।
- (छ) पृथक उद्दिष्ट निधियों से निवेशित राशियां की जानकारी विवरण 22-“उद्दिष्ट शेषों के निवेश का विस्तृत विवरण” में दर्शाई गई है।

¹⁷ त्रुटिपूर्ण वर्गीकरण के सुधार के कारण विवरण क्रमांक 14 में मुख्यशीर्ष 0049 में दर्शायी गई राशि से ₹ 2.61 करोड़ का अन्तर है। यह राशि वर्ष 2012-13 में त्रुटिपूर्ण रूप से मुख्यशीर्ष 0049 के स्थान पर 8673-रोकड़ शेष निवेश में दर्ज की गई थी। वर्ष 2015-16 में रोकड़ निवेश से प्राप्त वास्तविक ब्याज ₹ 50.35 करोड़ है।

3. समेकित निधि में प्राप्तियों का विवरण

(₹ करोड़ में)

	विवरण	2015-16	2014-15
I. कर तथा करेतर राजस्व			
(क)	कर राजस्व		
क.1	स्वयं के कर राजस्व	17,074.86	15,707.26
	भू-राजस्व	363.84	331.56
	स्टाम्प और पंजीकरण फीस	1,185.22	1,023.33
	राज्य उत्पाद शुल्क	3,338.40	2,892.45
	बिक्री, व्यापार आदि पर कर	8,908.36	8,428.61
	माल तथा यात्री कर	1,040.26	981.88
	वाहन कर	829.22	703.48
	विद्युत कर तथा शुल्क	1,372.84	1,312.93
	वस्तुओं तथा सेवाओं पर अन्य कर तथा शुल्क	28.79	25.86
	होटल प्राप्ति कर	7.26	6.49
	आय तथा व्यय पर अन्य कर	0.67	0.67
क.2	संघीय करों/शुल्क के निवल आगमों का अंश	15,716.47	8,363.03
	निगम कर	4,950.08	2,920.41
	निगम कर से भिन्न आय पर कर	3,455.09	2,085.45
	धन कर	0.92	7.88
	सीमा शुल्क	2,504.03	1,352.54
	संघ उत्पाद शुल्क	2,069.99	763.73
	सेवा कर	2,727.11	1,232.95
	वस्तुओं तथा सेवाओं पर अन्य कर तथा शुल्क	9.16	0.00
	आय तथा व्यय पर अन्य कर	0.09	0.07
	योग-(क)	32,791.33	24,070.29
(ख)	करेतर राजस्व-		
	ब्याज प्राप्तियां	108.23 ¹	171.89
	अन्य-		
	विविध सामान्य सेवायें	9.46	3.04
	अलौह खनन तथा धातु कर्म उद्योग	3,709.52	3,572.68
	लघु सिंचाई	121.91	127.23
	अन्य राजकोषीय सेवाएं	0.00	0.01
	पेट्रोलियम	0.00	0.04
	वानिकी और वन्य प्राणी	409.75	348.72
	वृहद् सिंचाई	502.17	410.95
	अन्य सामाजिक सेवाएं	29.15	41.74
	उद्योग	1.22	4.44
	अन्य प्रशासनिक सेवायें	65.52	36.45

¹ राज्य शासन द्वारा उगाहे गये ऋणों पर प्राप्त ₹ 6.55 करोड़ का प्रीमियम सम्मिलित है।

3. समेकित निधि में प्राप्तियों का विवरण—जारी

(₹ करोड़ में)

	विवरण	2015-16	2014-15
I. कर तथा करेतर राजस्व			
(ख)	करेतर राजस्व—समाप्त		
	अन्य—समाप्त		
	लोक निर्माण कार्य	42.74	39.21
	चिकित्सा तथा लोक स्वास्थ्य	43.15	20.16
	श्रम तथा रोजगार	16.52	17.61
	लाभांश तथा लाभ	5.73	0.86
	पुलिस	11.40	13.79
	सहकारिता	11.30	12.47
	फसल कृषि—कर्म	10.57	8.70
	जलपूर्ति तथा सफाई	9.23	3.53
	मध्यम सिंचाई	6.10	6.67
	पशु पालन	6.43	5.36
	शिक्षा, खेलकूद, कला एवं संस्कृति	13.07	30.78
	लोक सेवा आयोग	5.78	4.56
	अन्य सामान्य आर्थिक सेवाएं	7.92	6.34
	जेल	5.93	5.07
	समाजिक सुरक्षा तथा कल्याण	3.49	4.02
	पेंशन तथा अन्य सेवा निवृत्ति लाभों के संबंध में अंशदान और वसूली	6.20	6.11
	मछली पालन	3.73	3.70
	सड़क तथा सेतु	2.36	2.22
	ग्राम तथा लघु उद्योग	1.24	1.27
	अन्य ग्राम विकास कार्यक्रम	30.20	4.72
	आवास	3.50	3.38
	लेखन सामग्री तथा मुद्रण	2.58	3.54
	नागर विमानन	3.32	1.97
	अन्य कृषि कार्यक्रम	2.04	1.97
	सूचना तथा प्रचार	0.09	0.04
	परिवार कल्याण	0.05	0.02
	खाद्य भण्डारण तथा भांडागार	0.08	0.18
	शहरी विकास	3.11	4.47
	योग—अन्य	5,106.56	4,758.02
	योग—(ख)	5,214.79	4,929.91
II-भारत सरकार से प्राप्त अनुदान			
(ग)	केन्द्रीय सरकार से सहायता अनुदान		
	योजनेतर अनुदान		
	संविधान के अनुच्छेद 275 (1) के परन्तुक के अन्तर्गत अनुदान	718.57	1,200.17
	राज्य आपदा मोचन निधि के अंशदान हेतु अनुदान	249.73	134.67
	राष्ट्रीय आपदा उन्मोचन निधि से अनुदान	522.31	0.00
	अन्य अनुदान	838.18	233.45
	योग—योजनेतर अनुदान	2,328.79	1,568.29

3. समेकित निधि में प्राप्तियों का विवरण—समाप्त

(₹ करोड़ों में)

	विवरण	2015-16	2014-15
II-भारत सरकार से प्राप्त अनुदान			
(ग)	केन्द्रीय सरकार से सहायता अनुदान—समाप्त		
	राज्य/संघ क्षेत्र की योजनागत स्कीमों के लिए अनुदान		
	ब्लॉक अनुदान	48.27 ²	3,502.96
	संविधान के अनुच्छेद 275 (1) के परन्तुक के अन्तर्गत अनुदान	227.14	206.04
	केन्द्रीय सड़क निधि से अनुदान	84.13	0.00
	अन्य अनुदान	4,416.29	2,726.44
	योग—राज्य/संघ क्षेत्र की योजनागत स्कीमों के लिए अनुदान	4,775.83	6,435.44
	केन्द्रीय योजनागत स्कीमों के लिए अनुदान	91.37	131.73
	केन्द्र द्वारा समर्थित योजनागत स्कीमों के लिए अनुदान	865.60	852.35
	योग—ग	8,061.59	8,987.81
	कुल राजस्व प्राप्तियां (क+ख+ग)	46,067.71	37,988.01
III-पूँजी, लोक ऋण तथा अन्य प्राप्तियां			
घ	पूँजीगत प्राप्तियां		
	अन्य	2.84	3.03
	योग—घ	2.84	3.03
ड.	लोक ऋण प्राप्तियां		
	आन्तरिक ऋण	7,105.87	6,430.98
	बाजार कर्ज	4,850.00	4,200.00
	भारतीय रिजर्व बैंक से अर्थोपाय पेशगियों	0.00	776.04
	प्रतिकर तथा अन्य बंध पत्र	870.12	0.00
	वित्तीय संस्थाओं से कर्ज	673.52 ³	796.13
	केन्द्र सरकार की राष्ट्रीय अल्प बचत निधि को जारी विशेष प्रतिभूतियां	712.23	658.81
	केन्द्रीय सरकार से कर्ज तथा पेशगियाँ	145.28	8.69
	आयोजनेत्तर कर्ज	0.00	0.00
	राज्य/संघ राज्य क्षेत्र की योजनागत योजना के लिए कर्ज	145.28	8.69
	योग—ड.	7,251.15	6,439.67
च	राज्य शासन द्वारा कर्ज तथा पेशगियाँ वसूलियाँ ⁴	296.39	194.86
छ	अन्तर्राज्यीय समाशोधन	0.52	0.91
	समेकित निधि में कुल प्राप्तियाँ⁵ (क+ख+ग+घ+ड.+च+छ)	53,618.61	44,626.48

² इसमें बाह्य सहायित परियोजनाएं के ₹ 1.76 करोड़ सम्मिलित है। परियोजनावार विस्तृत जानकारी के लिए कृपया खण्ड-II में परिशिष्ट-IV देखें।

³ वित्तीय संस्था से (₹ 673.42 करोड़) तथा राष्ट्रीय सहकारी विकास निगम (₹ 0.10 करोड़) से प्राप्त ऋण, सम्मिलित है।

⁴ विस्तृत जानकारी के लिए खण्ड-I एवं II में विवरण संख्या 7 एवं 18 देखें।

⁵ विस्तृत जानकारी के लिए खण्ड-I एवं खण्ड-II में विवरण संख्या 6, 7, 14, 17 एवं 18 देखें।

4. समेकित निधि में व्यय का विवरण

(क) कार्यात्मक व्यय—

(₹ करोड़ में)

	विवरण	राजस्व	पूंजी	कर्जे तथा उधार	योग
क	सामान्य सेवायें				
क.1	राज्य के अंग—				
	संसद / राज्य / संघ राज्य क्षेत्र विधान मंडल	31.71	0.00	0.00	31.71
	राष्ट्रपति, उपराष्ट्रपति, राज्यपाल, संघ राज्य क्षेत्रों के प्रशासक	7.53	0.00	0.00	7.53
	मंत्रि-परिषद	35.65	0.00	0.00	35.65
	न्याय प्रशासन	188.40	0.00	0.00	188.40
	निर्वाचन	44.25	0.00	0.00	44.25
क.2	राजकोषीय सेवाएं—				
	भू-राजस्व	353.07	0.00	0.00	353.07
	स्टाम्प तथा पंजीकरण	113.02	0.00	0.00	113.02
	राज्य उत्पाद शुल्क	99.90	0.00	0.00	99.90
	बिक्री, व्यापार आदि पर कर	50.81	0.00	0.00	50.81
	वाहन कर	18.79	0.00	0.00	18.79
	वस्तुओं तथा सेवाओं पर अन्य कर तथा शुल्क	289.25	0.00	0.00	289.25
	अन्य राजकोषीय सेवाएं	0.79	0.00	0.00	0.79
क.3	ब्याज की अदायगी तथा ऋण सेवा				
	ऋण घटाने या उसका परिहार करने के लिए विनियोजन	200.00	0.00	0.00	200.00
	ब्याज की अदायगियाँ	2,148.91	0.00	0.00	2,148.91
क.4	प्रशासनिक सेवाएं—				
	लोक सेवा आयोग	10.78	0.00	0.00	10.78
	सचिवालय—सामान्य सेवाएं	85.00	0.00	0.00	85.00
	जिला प्रशासन	204.53	0.00	0.00	204.53
	खजाना तथा लेखा प्रशासन	56.15	0.00	0.00	56.15
	पुलिस	2,417.06	19.26	0.00	2,436.32
	जेल	110.27	0.00	0.00	110.27
	लेखन सामग्री तथा मुद्रण	9.50	0.00	0.00	9.50
	लोक निर्माण—कार्य	274.14	343.07	0.00	617.21
	अन्य प्रशासनिक सेवाएं	140.51	0.00	0.00	140.51
क 5	पेंशन तथा विविध सामान्य सेवाएं				
	पेंशन तथा अन्य सेवानिवृत्ति लाभ	3,518.58	0.00	0.00	3,518.58
	विविध सामान्य सेवाएं	0.16	0.00	1.00	1.16
	योग—क—सामान्य सेवाएं	10,408.76	362.33	1.00	10,772.09

4. समेकित निधि में व्यय का विवरण—जारी

(क) कार्यात्मक व्यय—जारी

(₹ करोड़ में)

	विवरण	राजस्व	पूंजी	कर्जे तथा उधार	योग
ख	सामाजिक सेवाएं				
ख 1	शिक्षा, खेलकूद, कला तथा संस्कृति (कृपया विवरण के नीचे की टीप 1 देखें।)				
	सामान्य शिक्षा	9,127.59	497.27 ¹	0.00	9,624.86
	तकनीकी शिक्षा	101.45	0.00	0.00	101.45
	खेलकूद तथा युवा सेवाएं	57.83	0.00	0.00	57.83
	कला एवं संस्कृति	38.68	0.00	0.00	38.68
ख 2	स्वास्थ्य तथा परिवार कल्याण				
	चिकित्सा तथा लोक स्वास्थ्य	2,237.95	289.82	0.00	2,527.77
	परिवार कल्याण	181.47	0.00	0.00	181.47
ख 3	जलपूर्ति, सफाई, आवास तथा शहरी विकास				
	जलपूर्ति तथा सफाई	806.17	143.76	44.40	994.33
	आवास	221.19	21.45	0.00	242.64
	शहरी विकास	385.90	491.83	0.00	877.73
ख 4	सूचना तथा प्रसारण				
	सूचना तथा प्रचार	69.14	0.02	0.00	69.16
ख 5	अनुसूचित जातियों, अनुसूचित जनजातियों तथा अन्य पिछड़े वर्गों का कल्याण				
	अनुसूचित जातियों, अनुसूचित जनजातियों तथा अन्य पिछड़े वर्गों का कल्याण	173.10	240.73	0.00	413.83
ख 6	श्रमिक तथा श्रम कल्याण				
	श्रम तथा रोजगार	227.12	0.00	0.00	227.12
ख 7	समाज कल्याण तथा पोषण				
	सामाजिक सुरक्षा तथा कल्याण	1,364.27	49.26	0.00	1,413.53
	पोषण	593.88	0.00	0.00	593.88
	प्राकृतिक विपत्ति के कारण राहत	734.78	0.00	0.00	734.78
ख 8	अन्य				
	अन्य सामाजिक सेवाएं	7.68	72.87 ²	0.00	80.55
	सचिवालय—सामाजिक सेवाएं	11.15	0.00	0.00	11.15
	योग—ख—सामाजिक सेवाएं	16,339.35	1,807.01	44.40	18,190.76

¹ उपक्षेत्र, शिक्षा, खेलकूद कला तथा संस्कृति के अंतर्गत सामान्य शिक्षा, तकनीकी शिक्षा, खेलकूद एवं युवा सेवाएं तथा कला एवं संस्कृति हेतु पृथक राजस्व व्यय मुख्य शीर्ष है, किन्तु इन राजस्व मुख्यशीर्षों हेतु एक ही पूंजीगत मुख्यशीर्ष—4202—शिक्षा खेलकूद कला तथा संस्कृति पर पूंजीगत परिव्यय है। इन चार मुख्यशीर्षों के पूंजीगत व्यय मुख्यशीर्ष—4202 के अन्तर्गत उप मुख्यशीर्ष स्तर पर दर्ज किये जाते हैं। वर्ष 2015-16 में इन शीर्षों में क्रमशः ₹ 383.14 करोड़, ₹ 83.79 करोड़, ₹ 27.28 करोड़ तथा ₹ 3.06 करोड़ राशि दर्ज किये गये हैं।

² उपक्षेत्र, "श्रमिक तथा श्रम कल्याण" एवं "समाज कल्याण तथा पोषण" के अंतर्गत "श्रम तथा रोजगार", "प्राकृतिक विपत्ति के कारण राहत" हेतु पृथक राजस्व व्यय मुख्य शीर्ष है, किन्तु इन राजस्व मुख्यशीर्षों हेतु एक ही पूंजीगत मुख्यशीर्ष—4250—अन्य समाज सेवाओं पर पूंजीगत परिव्यय है। इन मुख्यशीर्षों के पूंजीगत व्यय मुख्यशीर्ष—4250 के अन्तर्गत उप मुख्यशीर्ष स्तर पर दर्ज किये जाते हैं। वर्ष 2015-16 में लघुशीर्ष "रोजगार" में ₹ 72.87 करोड़, राशि दर्ज किये गये हैं।

4. समेकित निधि में व्यय का विवरण-जारी

(क) कार्यात्मक व्यय-जारी

(₹ करोड़ में)

	विवरण	राजस्व	पूँजी	कर्जे तथा उधार	योग
ग	आर्थिक सेवाएं-				
ग 1	कृषि तथा संबद्ध क्रिया-कलाप				
	फसल कृषि कर्म	1,007.37	0.00	0.00	1,007.37
	मृदा तथा जल संरक्षण	42.02	19.62	0.00	61.64
	पशु पालन	335.04	4.03	0.00	339.07
	मछली पालन	57.59	0.75	0.00	58.34
	वानिकी तथा वन्य प्राणी	1,105.23	19.13	0.00	1,124.36
	खाद्य भण्डारण तथा भाण्डागार	5,551.95	(-) 0.79	69.72	5,620.88
	कृषि अनुसंधान तथा शिक्षा	97.71	0.00	0.00	97.71
	सहकारिता	118.30	20.43	49.61	188.34
	अन्य कृषि कार्यक्रम	9.34	0.00	0.00	9.34
ग 2	ग्राम विकास				
	ग्राम विकास के लिए विशेष कार्यक्रम	126.75	0.00	0.00	126.75
	ग्राम रोजगार	1,229.62	0.00	0.00	1,229.62
	अन्य ग्राम विकास कार्यक्रम	1,609.81	721.19	0.00	2,331.00
ग 3	विशेष क्षेत्र कार्यक्रम	0.00	0.00	0.00	0.00
ग 4	सिंचाई तथा बाढ़ नियंत्रण				
	वृहद सिंचाई	59.81	589.20	0.00	649.01
	मध्यम सिंचाई	339.96	66.41	0.00	406.37
	लघु सिंचाई	86.68	1,057.61	0.00	1,144.29
	कमान विकास क्षेत्र	3.09	18.33	0.00	21.42
	बाढ़ नियंत्रण तथा जल निकास	0.00	5.16	0.00	5.16
ग 5	उर्जा				
	बिजली	2,698.47	130.00	0.00	2,828.47
	अपारंपरिक ऊर्जा स्रोत	117.65	0.00	0.00	117.65
ग 6	उद्योग तथा खनिज				
	ग्राम तथा लघु उद्योग	141.81	37.97	0.00	179.78
	उद्योग	98.70	15.00	0.00	113.70
	अलौह खनन तथा धातुकर्म उद्योग	246.56	0.00	0.00	246.56
	उद्योगों तथा खनिजों पर अन्य परिव्यय	2.30	0.00	0.00	2.30
ग 7	परिवहन				
	नागर विमानन	0.00	56.79	0.00	56.79
	सड़क तथा सेतु	781.29	3,012.13	0.00	3,793.42

4. समेकित निधि में व्यय का विवरण—जारी

(क) कार्यात्मक व्यय—समाप्त

(₹ करोड़ में)

	विवरण	राजस्व	पूंजी	कर्जे तथा उधार	योग
ग	आर्थिक सेवाएं—समाप्त				
ग 8	संचार				
	अन्य संचार सेवाएं	120.79	0.00	0.00	120.79
ग 9	विज्ञान प्रौद्योगिकी तथा पर्यावरण				
	अन्य वैज्ञानिक अनुसंधान	9.35	2.71	0.00	12.06
ग 10	सामान्य आर्थिक सेवाएं				
	सचिवालय—आर्थिक सेवाएं	13.10	0.00	0.00	13.10
	पर्यटन	16.69	0.00	0.00	16.69
	जनगणना सर्वेक्षण तथा सांख्यिकी	19.53	0.00	0.00	19.53
	अन्य सामान्य आर्थिक सेवाएं	6.03	0.00	0.00	6.03
	योग—ग—आर्थिक सेवाएं	16,052.54	5,775.67	119.33	21,947.54
घ	सहायता अनुदान तथा अंशदान				
	स्थानीय निकायों तथा पंचायती राज संस्थाओं को क्षतिपूर्ति तथा समनुदेशन	900.41	0.00	0.00	900.41
	योग—घ—सहायता अनुदान तथा अंशदान	900.41	0.00	0.00	900.41
ड.	लोक ऋण—				
	राज्य सरकार के आन्तरिक ऋण	0.00	0.00	1,086.11	1,086.11
	केन्द्र सरकार से कर्जे तथा पेशगियां	0.00	0.00	164.07	164.07
	योग—ड—लोक ऋण	0.00	0.00	1,250.18	1,250.18
च	अन्तर्राज्यीय समाशोधन—	0.00	0.00	0.49	0.49
	योग—समेकित निधि व्यय	43,701.06	7,945.01	1,415.40	53,061.47

4. समेकित निधि में व्यय का विवरण—जारी

ख—व्यय का स्वरूप ³

(₹ करोड़ में)

सरल क्रमांक	व्यय के मद	2015—16			2014—15			2013—14		
		राजस्व	पूंजी	योग	राजस्व	पूंजी	योग	राजस्व	पूंजी	योग
01	14—सहायक अनुदान	13,751.10	84.07	13,835.17	15,159.76	3.12	15,162.88	11,600.18	0.00	11,600.18
02	01—वेतन	10,210.55	87.95	10,298.50	9,339.82	78.81	9,418.63	8,456.51	102.18	8,558.69
03	13—आर्थिक सहायता	7,397.12	0.00	7,397.12	3,746.58	0.00	3,746.58	3,155.53	0.00	3,155.53
04	12—पेंशन एवं हितलाभ	3,492.79	0.00	3,492.79 ⁴	3,223.82	0.00	3,223.82	2,726.50	0.00	2,726.50
05	97—निर्माण कार्य	0.71	3,205.87	3,206.58	3.09	2,858.38	2,861.47	2.43	2,260.04	2,262.47
06	26—वृहद निर्माण कार्य	54.68	3,001.98	3,056.66	109.99	1,813.92	1,923.91	71.83	1,205.00	1,276.83
07	35—ब्याज/ऋण अदायगी	2,148.91	0.00	2,148.91	1,726.62	0.00	1,726.62	1,350.53	0.00	1,350.53
08	37—अंतः लेखा अन्तरण	1,713.85	0.00	1,713.85	823.66	0.00	823.66	815.25	0.00	815.25
09	25—सामग्री और पूर्तियाँ	1,539.06	2.81	1,541.87	1,401.84	5.35	1,407.19	1,302.09	4.17	1,306.26
10	45—पूंजीगत परि-संपत्तियों का निर्माण	0.00	1,265.85	1,265.85	0.00	1,013.54	1,013.54	0.00	0.00	0.00
11	27—लघु निर्माण कार्य	815.66	26.21	841.87	710.82	667.15	1,377.97	718.54	911.77	1,630.31
12	11—छात्रवृत्तियाँ वृत्तियाँ एवं अन्य हितलाभ	638.45	0.00	638.45	719.07	0.00	719.07	556.88	0.00	556.88
13	02—मजदूरी	566.02	0.00	566.02	584.70	0.00	584.70	578.50	0.00	578.50
14	24—अनुरक्षण कार्य	543.47	0.41	543.88	687.14	0.41	687.55	902.38	2.69	905.07
15	04—कार्यालय व्यय	482.64	0.25	482.89	435.97	0.24	436.21	390.25	0.29	390.54
16	07—कार्यभारित/आकस्मिकता स्थापना	277.44	35.76	313.20	236.78	35.80	272.58	0.00	0.00	0.00
17	29—भूमी एवं भवन की खरेदी	0.00	266.14	266.14	0.00	0.00	0.00	0.00	0.00	0.00
18	42—बीमा	215.74	0.00	215.74	285.14	0.00	285.14	20.34	0.00	20.34
19	31—क्षतिपूर्ति	12.61	184.94	197.55	5.77	158.18	163.95	5.47	31.42	36.89
20	28—मशीन और उपकरण	51.99	71.60	123.59	45.71	51.53	97.24	29.28	17.73	47.01

³ उद्देश्य शीर्षकार व्यय को घटते क्रम में दर्शाया गया है।

⁴ मुख्यशीर्ष 2071 के अंतर्गत सेवानिवृत्त शासकीय कर्मचारियों एवं उच्च न्यायालयों के न्यायधीशों आदि के सेवानिवृत्ति लाभ की राशि ₹ 3,492.47 करोड़ एवं मुख्यशीर्ष 2235 के अन्तर्गत स्वतंत्रता संग्राम सेनानियों के पेंशन ₹ 0.32 करोड़ सम्मिलित है।

4. समेकित निधि में व्यय का विवरण—जारी

ख—व्यय का स्वरूप—जारी

(₹ करोड़ में)

सरल क्रमांक	व्यय के मद	2015-16			2014-15			2013-14		
		राजस्व	पूंजी	योग	राजस्व	पूंजी	योग	राजस्व	पूंजी	योग
21	10—व्यवसायिक सेवाओं हेतु अदायगियाँ	118.52	0.25	118.77	92.99	0.61	93.60	41.61	1.31	42.92
22	30—अंशदान	116.52	0.00	116.52	210.57	0.00	210.57	228.22	0.00	228.22
23	05—प्रशिक्षण	95.98	0.00	95.98	32.38	0.00	32.38	32.25	0.00	32.25
24	09—विज्ञापन एवं प्रचार	85.36	0.00	85.36	93.08	0.00	93.08	82.81	0.00	82.81
25	03—यात्रा भत्ता	70.92	1.57	72.49	85.57	1.40	86.97	85.41	1.37	86.78
26	89—परिवहन व्यय	47.26	0.00	47.26	39.33	0.00	39.33	38.23	0.00	38.23
27	22—शस्त्रास्त्र एवं गोला बारूद	38.23	0.00	38.23	34.91	0.00	34.91	24.84	0.00	24.84
28	43—निर्वाचन व्यय	30.31	0.00	30.31	62.04	0.00	62.04	47.73	0.00	47.73
29	74—मेला उत्सव प्रदर्शनी	25.54	0.00	25.54	27.65	0.00	27.65	14.65	0.00	14.65
30	32—निवेश	0.00	21.46	21.46	0.00	44.30	44.30	0.00	112.96	112.96
31	06—सर्वेक्षण	10.92	10.01	20.93	2.58	3.19	5.77	3.52	6.08	9.60
32	34—वाहनों का क्रय	20.70	0.00	20.70	24.57	0.00	24.57	46.36	0.00	46.36
33	17—सम्मेलन	15.74	0.00	15.74	7.50	0.00	7.50	8.29	0.00	8.29
34	33—औजार एवं सयंत्र	13.59	4.15	17.74	10.02	0.02	10.04	11.00	0.02	11.02
35	63—स्टॉक	12.64	0.00	12.64	9.79	0.00	9.79	19.17	0.00	19.17
36	86—कोचिंग / प्रतियोगितायें	10.56	0.00	10.56	9.23	0.00	9.23	8.22	0.00	8.22
37	19—गोपनीय सेवा व्यय	8.03	0.00	8.03	6.30	0.00	6.30	8.59	0.00	8.59
38	18—पारितोषिक	6.66	0.00	6.66	2.62	0.00	2.62	1.97	0.00	1.97
39	15—डिक्री धन का भुगतान	1.81	3.99	5.80	1.02	5.02	6.04	2.41	0.75	3.16
40	08—प्रकाशन	3.79	0.00	3.79	2.97	0.00	2.97	2.98	0.00	2.98
41	55—जनसंपर्क दौरे के समय अनुदान	3.45	0.00	3.45	3.34	0.00	3.34	2.92	0.00	2.92
42	50—मंत्री के मोटर गाड़ियों हेतु पेट्रोल	3.40	0.00	3.40	3.15	0.00	3.15	3.24	0.00	3.24
43	57—अतिथ्य व्यय	2.75	0.00	2.75	3.41	0.00	3.41	2.99	0.00	2.99
44	72—साज सज्जा पर व्यय	2.01	0.00	2.01	3.73	0.00	3.73	3.01	0.00	3.01
45	90—पारिश्रमिक	1.05	0.00	1.05	1.52	0.00	1.52	0.94	0.00	0.94
46	52—सुसज्जित आवासों हेतु बिजली तथा पानी	1.03	0.00	1.03	1.04	0.00	1.04	0.94	0.00	0.94

4. समेकित निधि में व्यय का विवरण—समाप्त

ख—व्यय का स्वरूप—समाप्त

(₹ करोड़ में)

सरल क्रमांक	व्यय के मद	2015-16			2014-15			2013-14		
		राजस्व	पूंजी	योग	राजस्व	पूंजी	योग	राजस्व	पूंजी	योग
47	69—गैर शासकीय मानदेय	1.02	0.00	1.02	1.20	0.00	1.20	0.87	0.00	0.87
48	49—दैनिक भत्ते	0.70	0.00	0.70	0.43	0.00	0.43	0.76	0.00	0.76
49	44—व्यय	0.50	0.00	0.50	0.00	0.00	0.00	2.09	0.00	2.09
50	48—निर्वाचन भत्ता	0.49	0.00	0.49	0.32	0.00	0.32	0.52	0.00	0.52
51	85—अन्वेषण तथा अनुसंधान	0.48	0.00	0.48	0.97	0.00	0.97	2.14	0.00	2.14
52	21—साक्षियों पर व्यय	0.29	0.00	0.29	0.28	0.00	0.28	0.00	0.00	0.00
53	39—उच्चत	0.00	0.15	0.15	0.00	0.00	0.00	0.00	0.00	0.00
54	47—व्यय एवं अन्य भत्ता	0.00	0.00	0.00	0.01	0.00	0.01	0.01	0.00	0.01
55	79—अपलेखन	0.00	0.00	0.00	0.00	0.00	0.00	0.00	0.00	0.00
56	36—ऋण तथा अग्रिम	0.00	0.00	0.00	0.00	0.00	0.00	0.00	0.08	0.08
57	40—घटाइये पुर्नप्राप्तियों	(-) 961.98	(-)330.41	(-)1,292.39	(-)459.50	(-)196.73	(-) 656.23	(-) 551.61	(-) 83.67	(-) 635.28
	महायोग	43,701.06	7,945.01	51,646.07⁵	39,561.29	6,544.25	46,105.54	32,859.57	4,574.19	37,433.76

⁵ “ऋण तथा अग्रिम”, “लोक ऋण” एवं “अंतर्राज्यीय समायोजन” की राशि क्रमशः ₹ 164.74 करोड़, ₹ 1,250.65 करोड़ एवं ₹ 0.49 करोड़ का व्यय सम्मिलित नहीं किया गया।

5. प्रगामी पूंजीगत व्यय का विवरण

(₹ करोड़ में)

मुख्य शीर्ष	विवरण	2014-15 के दौरान व्यय	2014-15 तक प्रगामी व्यय	2015-16 के दौरान व्यय	2015-16 तक प्रगामी व्यय	वृद्धि (+)/ कमी (-) की प्रतिशतता
क-सामान्य सेवाओं का पूंजीगत लेखा						
4055	पुलिस पर पूंजीगत परिव्यय	37.38	111.86	19.26	143.69 ¹	(-) 48.48
4058	लेखन सामग्री तथा मुद्रण पर पूंजीगत परिव्यय	0.22	2.05	0.00	2.05	(-)100.00
4059	लोक निर्माण कार्य पर पूंजीगत परिव्यय	220.14	1,084.80	343.07	1,427.87	(+) 55.84
4070	अन्य प्रशासनिक सेवाओं पर पूंजीगत परिव्यय	0.00	9.85	0.00	9.85	0.00
योग-क-सामान्य सेवाओं का पूंजीगत लेखा		257.74	1,208.56	362.33	1,583.46	(+) 40.58
ख-सामाजिक सेवाओं का पूंजीगत लेखा						
(क) शिक्षा, खेलकूद, कला तथा संस्कृति का पूंजीगत लेखा						
4202	शिक्षा, खेलकूद, कला तथा संस्कृति पर पूंजीगत परिव्यय	261.26	2,161.53	497.27	2,658.80	(+) 90.34
योग-(क)-शिक्षा, खेलकूद, कला तथा संस्कृति का पूंजीगत लेखा		261.26	2,161.53	497.27	2,658.80	(+) 90.34
(ख) स्वास्थ्य तथा परिवार कल्याण का पूंजीगत लेखा						
4210	चिकित्सा तथा लोक स्वास्थ्य पर पूंजीगत परिव्यय	234.46	1,336.81	289.82	1,626.63	(+) 23.61
4211	परिवार कल्याण पर पूंजीगत परिव्यय	0.00	6.33	0.00	6.33	0.00
योग-(ख)-स्वास्थ्य तथा परिवार कल्याण का पूंजीगत लेखा		234.46	1,343.14	289.82	1,632.96	(+) 23.61
(ग) जलपूर्ति, सफाई, आवास तथा शहरी विकास का पूंजीगत लेखा						
4215	जलपूर्ति तथा सफाई पर पूंजीगत परिव्यय	31.54	171.60	143.76	315.36	(+) 355.80
4216	आवास पर पूंजीगत परिव्यय	94.99	635.28	21.45	656.73	(-) 77.42
4217	शहरी विकास पर पूंजीगत परिव्यय	575.15	2,206.98	491.83	2,698.81	(-) 14.49
योग (ग)-जलपूर्ति सफाई, आवास तथा शहरी विकास का पूंजीगत लेखा		701.68	3,013.86	657.04	3,670.90	(-) 6.36
(घ) सूचना तथा प्रसारण का पूंजीगत लेखा						
4220	सूचना तथा प्रचार पर पूंजीगत परिव्यय	0.02	0.75	0.02	0.77	0.00
योग-(घ)-सूचना तथा प्रसारण का पूंजीगत लेखा		0.02	0.75	0.02	0.77	0.00

¹ प्रोफार्मा समायोजन से राशि ₹ 12.57 करोड़ की वृद्धि हुई। छत्तीसगढ़ शासन गृह विभाग के पत्र क्रमांक एफ-3-124/2010/गृह-2 दिनांक 31.03.2016 के द्वारा छत्तीसगढ़ पुलिस हाऊसिंग कार्पोरेशन को दिये गये अनुदान ₹ 2.00 करोड़, वर्ष 2011-12 (₹ 1.00 करोड़) एवं वर्ष 2012-13 (₹ 1.00 करोड़) को अंशपूजी निवेश में समायोजन किया गया एवं छत्तीसगढ़ गृह निर्माण मंडल को वर्ष 2004-05 में दिये गये ₹ 2.00 करोड़ 2005-06 में ₹ 5.15 करोड़ एवं वर्ष 2007-08 में ₹ 3.42 करोड़ के ऋण (कुल ₹ 10.57 करोड़) को पूंजीगत सम्पत्ति के निर्माण के अन्तर्गत समायोजित किया गया।

5. प्रगामी पूंजीगत व्यय का विवरण—जारी

(₹ करोड़ में)

मुख्य शीर्ष	विवरण	2014-15 के दौरान व्यय	2014-15 तक प्रगामी व्यय	2015-16 के दौरान व्यय	2015-16 तक प्रगामी व्यय	वृद्धि (+)/ कमी (-) की प्रतिशतता
ख-सामाजिक सेवाओं का पूंजीगत लेखा-समाप्त						
(ड)	अनुसूचित जातियों, अनुसूचित जनजातियों तथा अन्य पिछड़े वर्गों के कल्याण का पूंजीगत लेखा					
4225	अनुसूचित जातियों, अनुसूचित जनजातियों तथा अन्य पिछड़े वर्गों के कल्याण पर पूंजीगत परिव्यय	215.82	1,840.11	240.73	2,080.84	(+) 11.54
योग-(ड)-अनुसूचित जातियों, अनुसूचित जनजातियों तथा अन्य पिछड़े वर्गों के कल्याण का पूंजीगत लेखा		215.82	1,840.11	240.73	2,080.84	(+) 11.54
(च)	समाज कल्याण तथा पोषण का पूंजीगत लेखा					
4235	सामाजिक सुरक्षा तथा कल्याण पर पूंजीगत परिव्यय	94.32	474.38	49.26	523.64	(-) 47.77
योग-(च)-समाज कल्याण तथा पोषण का पूंजीगत लेखा		94.32	474.38	49.26	523.64	(-) 47.77
(छ)	अन्य समाज सेवाओं का पूंजीगत लेखा-					
4250	अन्य समाज सेवाओं पर पूंजीगत परिव्यय	52.32	165.48	72.87	238.35	(+) 39.28
योग-(छ)-अन्य समाज सेवाओं का पूंजीगत लेखा		52.32	165.48	72.87	238.35	(+) 39.28
योग-ख-सामाजिक सेवाओं का पूंजीगत लेखा		1,559.88	8,999.25	1,807.01	10,806.26	(+) 15.84
ग-आर्थिक सेवाओं का पूंजीगत लेखा-						
(क)	कृषि तथा संबद्ध क्रियाकलाप का पूंजीगत लेखा-					
4401	फसल कृषि कर्म पर पूंजीगत परिव्यय	0.00	7.81	0.00	7.81	0.00
4402	मृदा तथा जल संरक्षण पर पूंजीगत परिव्यय	9.93	231.49	19.62	251.11	(+) 97.68
4403	पशुपालन पर पूंजीगत परिव्यय	9.63	27.77	4.03	31.80	(-) 58.26
4404	दुग्ध विकास पर पूंजीगत परिव्यय	0.00	0.36	0.00	0.36	0.00
4405	मछली पालन पर पूंजीगत परिव्यय	0.75	6.95	0.75	7.70	0.00
4406	वानिकी तथा वन्य प्राणियों पर पूंजीगत परिव्यय	36.09	305.57	19.13	324.70	(-) 46.99
4408	खाद्य भंडारण तथा भांडागार पर पूंजीगत परिव्यय	(-) 0.15	64.84	(-) 0.79	64.05	(-)2,420.00
4415	कृषि अनुसंधान तथा शिक्षा पर पूंजीगत परिव्यय	0.00	0.75	0.00	0.75	0.00
4425	सहकारिता पर पूंजीगत परिव्यय	1.98	148.80	20.43	166.39 ²	(+) 931.82

² सहकारी समितियों/बैंकों के पूंजी निवृत्ति के कारण अंतशेष में ₹ 2.84 करोड़ कम किया गया है।

5. प्रगामी पूंजीगत व्यय का विवरण—जारी

(₹ करोड़ में)

मुख्य शीर्ष	विवरण	2014-15 के दौरान व्यय	2014-15 तक प्रगामी व्यय	2015-16 के दौरान व्यय	2015-16 तक प्रगामी व्यय	वृद्धि (+)/ कमी (-) की प्रतिशतता
ग—आर्थिक सेवाओं का पूंजीगत लेखा—जारी						
(क)	कृषि तथा संबद्ध क्रियाकलाप का पूंजीगत लेखा—समाप्त					
4435	अन्य कृषि कार्यक्रम पर पूंजीगत परिव्यय	0.00	0.02	0.00	0.02	0.00
योग—(क)—कृषि तथा संबद्ध क्रियाकलाप का पूंजीगत लेखा		58.23	794.36	63.17	854.69	(+) 8.48
(ख)	ग्राम विकास का पूंजीगत लेखा					
4515	अन्य ग्राम विकास कार्यक्रमों पर पूंजीगत परिव्यय	457.37	1,810.19	721.19	2,531.38	(+) 57.68
योग—(ख)—ग्राम विकास का पूंजीगत लेखा		457.37	1,810.19	721.19	2,531.38	(+) 57.68
(घ)	सिंचाई तथा बाढ़ नियंत्रण का पूंजीगत लेखा					
4700	वृहद सिंचाई पर पूंजीगत परिव्यय	470.78	5,154.66	589.20	5,743.86	(+) 25.15
4701	मध्यम सिंचाई पर पूंजीगत परिव्यय	25.88	1,323.88	66.41	1,390.29	(+)156.61
4702	लघु सिंचाई पर पूंजीगत परिव्यय	1,011.17	7,295.01	1,057.61	8,352.62	(+) 4.59
4705	कमान क्षेत्र विकास पर पूंजीगत परिव्यय	22.86	411.37	18.33	429.70	(-) 19.82
4711	बाढ़ नियंत्रण परियोजनाओं पर पूंजीगत परिव्यय	8.24	72.61	5.16	77.77	(-) 37.38
योग—(घ)—सिंचाई तथा बाढ़ नियंत्रण का पूंजीगत लेखा		1,538.93	14,257.53	1,736.71	15,994.24	(+)12.85
(ङ)	ऊर्जा का पूंजीगत लेखा					
4801	बिजली परियोजनाओं पर पूंजीगत परिव्यय	32.50	1,683.50	130.00	6,113.55 ³	(+)300.00
योग—(ङ)—ऊर्जा का पूंजीगत लेखा		32.50	1,683.50	130.00	6,113.55	(+)300.00
(च)	उद्योग तथा खनिजों का पूंजीगत लेखा					
4851	ग्राम तथा लघु उद्योगों पर पूंजीगत परिव्यय	30.84	414.36	37.97	452.33	(+) 23.12
4852	लोहा तथा इस्पात उद्योगों पर पूंजीगत परिव्यय	5.00	5.00	15.00	20.00	(+)200.00
4853	अलौह खनन तथा धातुकर्म उद्योगों पर पूंजीगत परिव्यय	0.00	1.00	0.00	1.00	0.00
4875	अन्य उद्योगों पर पूंजीगत परिव्यय	0.00	0.30	0.00	0.30	0.00
4885	उद्योगों तथा खनिजों पर अन्य पूंजीगत परिव्यय	0.00	15.30	0.00	15.30	0.00
योग—(च)—उद्योग तथा खनिजों का पूंजीगत लेखा		35.84	435.96	52.97	488.93	(+) 47.80

³ प्रोफार्मा समायोजन द्वारा ₹ 4,300.05 करोड़ की वृद्धि की गई। छत्तीसगढ़ शासन ऊर्जा विभाग के पत्र क्रमांक 1229/आर-27/2015 दिनांक 31.03.2016 के द्वारा छत्तीसगढ़ राज्य पावर होल्डिंग कंपनी द्वारा राज्य शासन को जारी किये गये राशि ₹ 4,300.05 करोड़ के शेअर सर्टिफिकेट को अंशपूजी निवेश के अन्तर्गत राज्य शासन के लेखों में समायोजित किया गया।

5. प्रगामी पूंजीगत व्यय का विवरण-समाप्त

(₹ करोड़ में)

मुख्य शीर्ष	विवरण	2014-15 के दौरान व्यय	2014-15 तक प्रगामी व्यय	2015-16 के दौरान व्यय	2015-16 तक प्रगामी व्यय	वृद्धि (+)/ कमी (-) की प्रतिशतता
ग-आर्थिक सेवाओं का पूंजीगत लेखा-समाप्त						
(छ)	परिवहन का पूंजीगत लेखा					
5053	नागर विमानन पर पूंजीगत परिव्यय	8.23	105.37	56.79	162.16	(+)590.04
5054	सड़कों तथा सेतुओं पर पूंजीगत परिव्यय	2,583.13	12,147.47	3,012.13	15,172.43 ⁴	(+) 16.61
योग-(छ)-परिवहन का पूंजीगत लेखा		2,591.36	12,252.84	3,068.92	15,334.59	(+) 18.43
(झ)	विज्ञान प्रौद्योगिकी तथा पर्यावरण का पूंजीगत लेखा					
5425	अन्य वैज्ञानिक एवं पर्यावरण अनुसंधान पर पूंजीगत परिव्यय	5.90	5.90	2.71	8.61	(-) 54.07
योग-(झ)-विज्ञान प्रौद्योगिकी तथा पर्यावरण का पूंजीगत लेखा		5.90	5.90	2.71	8.61	(-) 54.07
(ञ)	सामान्य आर्थिक सेवाओं का पूंजीगत लेखा					
5452	पर्यटन पर पूंजीगत परिव्यय	6.50	107.79	0.00	107.79	(-)100.00
5465	सामान्य वित्तीय तथा व्यापारिक संस्थाओं में निवेश	0.00	0.14	0.00	0.14	0.00
5475	अन्य सामान्य आर्थिक सेवाओं पर पूंजीगत परिव्यय	0.00	0.04	0.00	0.04	0.00
योग-(ञ)-सामान्य आर्थिक सेवाओं का पूंजीगत लेखा		6.50	107.97	0.00	107.97	(-)100.00
योग-ग-आर्थिक सेवाओं का पूंजीगत लेखा		4,726.63	31,348.25	5,775.67	41,433.96	(+) 22.13
महायोग		6,544.25	41,556.06	7,945.01	53,823.68⁵	(+) 21.36

व्याख्यात्मक टिप्पणियाँ

- वर्ष 2013-14, 2014-15 एवं 2015-16 के अंत तक राज्य सरकार का विभिन्न कम्पनी/निगमों/सरकारी समितियों एवं बैंकों की अंश पूंजी में कुल निवल निवेश क्रमशः ₹ 1,866.44 करोड़ ₹ 1,872.53 करोड़ तथा ₹ 6,192.22 करोड़ है।
- उक्त निवेश से वर्ष 2013-14 में ₹ 14.21 करोड़, वर्ष 2014-15 में ₹ 0.86 करोड़ तथा 2015-16 में ₹ 5.73 करोड़ का लाभांश प्राप्त हुआ।
- अन्य जानकारियों विवरण 19-सरकार के निवेश का विस्तृत विवरण में दिए गए हैं।

⁴ कार्यालय महालेखाकार मध्य प्रदेश से शेषों के प्रभाजन के कारण ₹ 12.83 करोड़ की वृद्धि की गई।

⁵ अंतशेष निवल राशि ₹ 4,309.78 करोड़ से वृद्धि की गई। सहकारी संस्थाओं/बैंको के अंशपूंजी की निवृत्ति के कारण ₹ 2.84 करोड़ कमी की गई एवं छत्तीसगढ़ राज्य पावर होल्डिंग कंपनी द्वारा जारी किये गये ₹ 4,300.05 करोड़ की शेयर सर्टिफिकेट को अंशपूंजी के अन्तर्गत एवं छत्तीसगढ़ गृह निर्माण मण्डल को दिये गये ऋण ₹ 10.57 करोड़ को पूंजीगत सम्पत्ति के निर्माण के अन्तर्गत समायोजित किया गया।

6. उधार तथा अन्य दायित्वों का विवरण

(i) लोक ऋण तथा अन्य दायित्वों¹ का विवरण

(₹ करोड़ में)

उधारों का स्वरूप	1 अप्रैल 2015 को शेष	वर्ष के दौरान प्राप्ति	वर्ष के दौरान अदायगियाँ	31 मार्च 2016 को शेष	निवल वृद्धि(+)/कमी(-)		कुल दायित्वों का प्रतिशत
					राशि	प्रतिशत	
(क)–लोक ऋण							
6003–राज्य सरकार का आंतरिक ऋण							
बाज़ार कर्ज	9,887.69	4,850.00	183.25	14,554.44	(+) 4,666.75	(+) 47.20	38.49
प्रतिकर तथा अन्य बंध पत्र	96.73	870.12	48.32	918.53	(+) 821.80	(+) 849.58	2.43
वित्तीय संस्थाओं से कर्ज	2,033.41	673.52	147.60	2,559.33	(+) 525.92	(+) 25.86	6.77
केन्द्रीय सरकार की राष्ट्रीय अल्प बचत निधि को जारी विशेष प्रतिभूतियाँ	5,793.17	712.23	323.14	6,182.26	(+) 389.09	(+) 6.72	16.25
भारतीय रिजर्व बैंक से अर्थोपाय अग्रिम	383.80	0.00	383.80	0.00	(-) 383.80	(-) 100.00	0.00
योग–6003	18,194.80	7,105.87	1,086.11	24,214.56	(+) 6,019.76	(+) 33.08	64.03
6004–केन्द्रीय सरकार से कर्जें तथा अग्रिम							
01–योजनेतर कर्ज	3.50	0.00	1.34	2.16	(-) 1.34	(-) 38.29	0.01
02–राज्य/संघ राज्य क्षेत्र की योजनागत स्कीमों के लिए कर्ज	1,850.24	145.28	162.73	1,832.79	(-) 17.45	(-) 0.94	4.85
03–केन्द्रीय योजनागत स्कीमों के लिए कर्ज	0.19	0.00	0.00	0.19	0.00	0.00	0.00
04–केन्द्रीय रूप से प्रायोजित योजनागत स्कीमों के लिए कर्ज	(-) 0.23	0.00	0.00	(-) 0.23 ²	0.00	0.00	0.00
07–1984–85 पूर्व के कर्ज	0.68	0.00	0.00	0.68	0.00	0.00	0.00
योग–6004	1,854.38	145.28	164.07	1,835.59	(-) 18.79	(-) 1.01	4.85
योग–लोक ऋण	20,049.18	7,251.15	1,250.18	26,050.15	(+) 6,000.97	(+) 29.93	68.89

¹ विस्तृत लेखा पृष्ठ क्रमांक 288 से 302 में दिए गए हैं।

² छत्तीसगढ़ सरकार द्वारा ₹ 0.23 करोड़ का ऋण का भुगतान किया गया किन्तु मध्य प्रदेश को प्रभाजित किया गया। यह राशि मध्य प्रदेश सरकार द्वारा अंतिम निर्णय किये जाने के पश्चात समायोजन/वसूली योग्य है।

6. उधार तथा अन्य दायित्वों का विवरण—जारी

(i) लोक ऋण तथा अन्य दायित्वों का विवरण—समाप्त

(₹ करोड़ में)

उधारों का स्वरूप	1 अप्रैल 2015 को शेष	वर्ष के दौरान प्राप्ति	वर्ष के दौरान अदायगियाँ	31 मार्च 2016 को शेष	निवल वृद्धि (+)/कमी (-)		कुल दायित्वों का प्रतिशत
					राशि	प्रतिशत	
(ख)—अन्य दायित्व							
लोक लेखा							
अल्प बचतें, भविष्य निधियाँ इत्यादि	3,649.36 ³	1,094.55	580.25	4,163.66	(+) 514.30	(+) 14.09	11.01
ब्याज वाली आरक्षित निधियाँ	356.59 ⁴	740.56	650.05	447.10	(+) 90.51	(+) 16.22	1.18
बिना ब्याज वाली आरक्षित निधियाँ	1,288.96	888.00	588.58	1,588.38	(+) 299.42	(+) 23.23	4.20
ब्याज वाली जमा	71.12	271.20	269.87	72.45	(+) 1.33	(+) 1.87	0.19
बिना ब्याज वाली जमा	5,565.72 ⁵	2,656.71	2,727.58	5,494.85	(-) 70.87	(-) 1.27	14.53
योग—अन्य दायित्व	10,931.75	5,651.02	4,816.33	11,766.44	(+) 834.69	(+) 7.50	31.11
योग—लोक ऋण तथा अन्य दायित्व	30,980.93	12,902.17	6,066.51	37,816.59	(+) 6,835.66	(+) 21.92	100.00

1. परिशोधन हेतु व्यवस्था :

राज्य सरकार द्वारा समेकित निक्षेप निधि को प्रतिस्थापित करते हुए वर्ष 2006-07 से निक्षेप निधि का गठन किया गया। यह निधि वर्ष 2011-12 से राज्य सरकार के बकाया दायित्वों (आन्तरिक ऋण एवं लोक लेखा दायित्वों) के परिशोधन में उपयोग किया जावेगा। राज्य सरकार द्वारा इस निधि में गत वर्ष के अन्त में कुल शेष दायित्वों का न्यूनतम 0.5 प्रतिशत अंशदान किया जायेगा जिसका स्रोत सामान्य राजस्व या अन्य स्रोत जैसे— विनिवेश से प्राप्त राजस्व, होगा। वर्ष 2015-16 में राज्य सरकार द्वारा बकाया दायित्वों के परिशोधन हेतु इस निधि का उपयोग नहीं किया गया है। निधि में वर्ष के प्रारंभ तथा वर्ष के अन्त में अवशेष निम्नानुसार है :

(₹ करोड़ में)

निधि का नाम	1 अप्रैल 2015 को शेष	वर्ष के दौरान वृद्धि	वर्ष के दौरान आहरण	31 मार्च 2016 को शेष
समेकित निक्षेप निधि	1,346.94	200.00	0.00	1,546.94

मार्च 2016 के अंत तक निक्षेप निधि का कुल शेष ₹ 1,546.94 करोड़ को भारत सरकार की प्रतिभूतियों में निवेश किया गया।

³ महालेखाकार मध्य प्रदेश से 1 नम्बर 2000 के पूर्व के शेषों का प्रोफार्मा अन्तरण प्राप्त होने के कारण प्रारंभिक शेष में ₹ 1.27 करोड़ (जमा) वृद्धि की गई है।

⁴ वर्ष 2001-02 से 2014-15 तक के व्यय के वास्तविक प्रतिपूर्ति के कारण राशि ₹ 201.35 करोड़ घटाए गये।

⁵ पूर्णांक में सुधार के ₹ 0.01 करोड़ की कमी की गई।

6. उधार तथा अन्य दायित्वों का विवरण—जारी

(ii) विवरण 6 की व्याख्यात्मक टिप्पणियाँ

2. **अल्प बचत निधि से कर्ज** : डाक घर की “अल्प बचत योजना” तथा “लोक भविष्य निधि” के संग्रहण से कर्जों का राज्य शासन एवं केन्द्र शासन के मध्य बांटा जाता है। अल्प बचत संग्रहणों से कर्ज विमुक्त करने के उद्देश्य से “राष्ट्रीय अल्प बचत निधि” नाम से एक पृथक निधि वर्ष 1999–2000 में गठित की गई। राष्ट्रीय अल्प बचत निधि की समीक्षा हेतु गठित समिति के सिफारिशों पर लिए गए निर्णय अनुसार राज्य सरकार को अल्प बचत संग्रहण में से दिये जाने वाले कर्ज 80 प्रतिशत से घटाकर 50 प्रतिशत किया गया तथा बकाया केन्द्र सरकार के प्रतिभूतियों में निवेश किया जावेगा। यह निर्णय 01 दिसम्बर 2011 से प्रभावशील हो गया है। राष्ट्रीय अल्प बचत निधि से वर्ष 2015–16 में ₹ 712.23 करोड़ का ऋण प्राप्त हुआ जबकि ₹ 323.14 करोड़ का वर्ष में पुनर्भुगतान किया गया तथा ₹ 552.21 करोड़ ब्याज का भुगतान किया गया। वर्ष के अंत में ₹ 6,182.26 करोड़ का शेष बकाया था जो कि 31 मार्च 2016 के राज्य शासन की कुल दायित्वों का 16.27 प्रतिशत था।
3. **भारत सरकार से कर्ज आदि** : 31 मार्च 2016 तक भारत सरकार से प्राप्त कर्ज, कुल दायित्वों का 4.82 प्रतिशत था। वर्ष 2015–16 के दौरान भारत सरकार से ₹ 145.28 करोड़ के कर्ज प्राप्त हुआ। 2015–16 की अवधि में राज्य सरकार द्वारा ₹ 164.07 करोड़ के कर्ज का पुनर्भुगतान किया गया तथा ₹ 145.83 करोड़ के ब्याज का भुगतान किया गया।
4. **बाजार कर्ज** : वर्ष 2015–16 में राशि ₹ 183.25 करोड़ जो छत्तीसगढ़ राज्य विकास ऋण के 6.20 प्रतिशत है 2015 (₹ 83.23 करोड़) एवं 5.85 प्रतिशत छत्तीसगढ़ राज्य विकास ऋण 2015 (₹ 100.02 करोड़) से संबंधित थे उन्मुक्त किए गए।
5. **स्वायत्त निकायों से कर्ज** : उधारों की इस श्रेणी में छत्तीसगढ़ सरकार द्वारा विभिन्न स्वायत्त निकायों जैसे :- भारतीय जीवन बीमा निगम, राष्ट्रीय कृषि एवं ग्रामीण विकास बैंक, राष्ट्रीय सहकारी विकास निगम, भारतीय सामान्य बीमा निगम, तथा क्षतिपूर्ति एवं अन्य बॉण्ड से प्राप्त किए गए कर्ज सम्मिलित हैं।

वर्ष 2015–16 के दौरान राज्य सरकार ने ऐसे निकायों से ₹ 673.52 करोड़ के कर्ज प्राप्त किए (राष्ट्रीय कृषि एवं ग्रामीण विकास बैंक (₹ 673.42 करोड़) एवं राष्ट्रीय सहकारी विकास निगम (₹ 0.10 करोड़) और ₹ 147.60 करोड़ पुनर्भुगतान किये गए। 31 मार्च 2016 के अंत में इस प्रकार के बकाया कर्जों का शेष ₹ 2,559.33 करोड़ था। विभिन्न स्वायत्त निकायों से प्राप्त कर्जों पर सरकार ने ₹ 155.23 करोड़ ब्याज के रूप में भुगतान किया। कर्जों के पूर्ण जानकारी विवरण 17 और इसके अनुलग्नक में दिए गए हैं।

6. उधार तथा अन्य दायित्वों का विवरण—समाप्त

(ii) विवरण 6 की व्याख्यात्मक टिप्पणियां—समाप्त

6. ऋण सेवाएं :

ऋण तथा अन्य दायित्वों पर ब्याज : बकाया सकल ऋण और अन्य दायित्वों तथा ब्याज प्रभारों की निवल राशियां जिन्हें 2015-16 के दौरान राजस्व से पूर्ति किए गए हैं, नीचे दर्शाई गई हैं :

(₹ करोड़ में)

विवरण		2015-16	2014-15	निवल वृद्धि (+)/ कमी (-)
(I) वर्ष के अंत में बकाया सकल ऋण और अन्य दायित्व				
(क)	लोक ऋण और अल्प बचत भविष्य निधियाँ आदि	30,213.81	23,697.27	(+) 6,516.54
(ख)	अन्य दायित्वों	7,602.78	7,483.75	(+) 119.03
योग-(I)		37,816.59	31,181.02	(+) 6,635.57
(II) सरकार द्वारा भुगतान किया गया ब्याज				
(क)	लोक ऋण और अल्प बचत भविष्य निधियाँ आदि पर	2,077.24	1,654.36	(+) 422.88
(ख)	अन्य दायित्वों पर	71.67	72.26	(-) 0.59
योग-(II)		2,148.91	1,726.62	(+) 422.29
(III) घटाये -				
(क)	अन्य कर्जों और पेशगियों पर ब्याज	47.02	27.20	(+) 20.15
(ख)	रोकड शेषों के निवेश पर प्राप्त ब्याज	50.35 ⁶	64.50	(-) 14.15
योग-(III)		97.37	91.70	(+) 6.00
ब्याज प्रभारों की निवल राशि		2,051.54	1,634.92	(+) 416.29
1.	सकल ऋण से सकल ब्याज का प्रतिशत	5.68	5.54	(-) 0.14
2.	कुल राजस्व प्राप्तियों से सकल ब्याज का प्रतिशत ⁷	4.66	4.55	(+) 0.11
3.	कुल राजस्व प्राप्तियों से निवल ब्याज का प्रतिशत	4.45	4.31	(+) 0.14

इसके अतिरिक्त "विविध" लेखा से (₹ 8.25 करोड़) ब्याज प्राप्त किये गये। यदि इन्हें घटाया जाता तो राजस्व पर ब्याज का निवल भार ₹ 2,043.29 करोड़ होता, जो कुल राजस्व का 4.43 प्रतिशत है।

वर्ष के दौरान सरकार द्वारा विभिन्न कम्पनियों/कार्पोरेशन में किये गये निवेश से ₹ 5.73 करोड़ का लाभांश प्राप्त किया गया।

7. ऋण में कमी करने या परिहार के लिए विनियोजन : वर्ष 2015-16 के दौरान शासन द्वारा ऋण में कमी या परिहार हेतु ₹ 200.00 करोड़ का प्रावधान किया गया है।

⁶ विवरण क्रमांक 14 में रोकड शेष निवेश पर प्राप्त ब्याज राशि ₹ 52.96 करोड़ दर्शाये गये हैं। ₹ 2.61 करोड़ का अन्तर त्रुटिपूर्ण वर्गीकरण के सुधार के कारण है। वर्ष 2012-13 में रोकड शेष निवेश से प्राप्त ₹ 2.61 करोड़ की ब्याज की राशि को मुख्यशीर्ष 0049-"ब्याज प्राप्तियों" के स्थान पर मुख्यशीर्ष 8673-"रोकड शेष निवेश" में वर्गीकृत किया गया है।

⁷ वर्ष 2015-16 में कुल राजस्व प्राप्तियाँ ₹ 46,067.71 करोड़ हैं।

7. सरकार द्वारा दिए गए कर्ज तथा अग्रिम का विवरण
भाग 1 : कर्ज तथा उधार का सारांश ऋणी समूहवार

(₹ करोड़ में)

ऋणी समूह	1 अप्रैल 2015 को बकाया शेष	वर्ष के दौरान प्रदत्त राशि	वर्ष के दौरान वापस अदा की गई राशि	ऋणों तथा पेशगियों का अपलेखन किया गया	31 मार्च 2016 को बकाया शेष (2+3)-(4+5)	वर्ष के दौरान निवल वृद्धि (+)कमी (-) (6-2)	बकाया ब्याज भुगतान
(1)	(2)	(3)	(4)	(5)	(6)	(7)	(8)
सांविधिक निगम	86.78	68.54	3.61	0.00	151.71	(+) 64.93	0.00
सरकारी कम्पनियों	291.10 ¹	1.00	173.61	0.00	118.49	(-)172.61	5.60
विश्वविद्यालयों/शैक्षणिक संस्थाएं	0.91	0.00	0.00	0.00	0.91	0.00	0.00
पंचायती राज संस्थाएं	18.20	0.00	2.12	0.00	16.08	(-) 2.12	0.00
नगर पालिकायें/नगर परिषद्/नगर निगम	345.35	44.40	79.62	0.00	310.13	(-) 35.22	0.00
शहरी विकास प्राधिकरण	448.80	0.00	0.00	0.00	448.80	0.00	0.00
गृह निर्माण मंडल	4.58 ²	0.00	0.00	0.00	4.58	0.00	0.00
सहकारी संस्थाएं/सहकारी निगम/बैंक	174.27 ³	49.61	35.96	0.00	187.92	(+) 13.65	12.93
अन्य	35.38	1.18	1.16	0.00	35.40	(+) 0.02	0.00
शासकीय सेवक	(-) 9.96	0.00	0.31	0.00	(-) 10.27	(-) 0.31	0.00
योग-ऋण तथा पेशगियों	1,395.41^{1 2 3}	164.73	296.39	0.00	1,263.75	(-) 128.67	18.53

¹ प्रोफार्मा समायोजन द्वारा ₹ 22.96 करोड़ कमी की गई। छत्तीसगढ़ शासन, वाणिज्य एवं उद्योग विभाग के पत्र क्रमांक 1436-ए/4480/2015/11/6 दिनांक 31.03.2016 के द्वारा मध्य प्रदेश वित्त निगम के प्रभाजित ऋण का भुगतान हेतु छत्तीसगढ़ राज्य औद्योगिक विकास निगम को वर्ष 2005-06 एवं 2010-11 के मध्य दिये गये ₹ 22.96 करोड़ का ऋण को सहायता अनुदान में समायोजित किया गया।

² प्रोफार्मा समायोजन द्वारा ₹ 10.57 करोड़ कमी की गई। छत्तीसगढ़ शासन, गृह विभाग का पत्र क्रमांक एफ-3/124/2010/गृह-2 दिनांक 31.03.2016 के द्वारा वर्ष 2004-05 (₹ 2.00 करोड़), वर्ष 2005-06 में (₹ 5.15 करोड़), एवं वर्ष 2007-08 में (₹ 3.42 करोड़), कुल राशि ₹ 10.57 करोड़ के ऋण को पूंजीगत सम्पत्ति के निर्माण हेतु अनुदान के अन्तर्गत समायोजित किया गया।

³ प्रोफार्मा समायोजन द्वारा ₹ 10.51 करोड़ कमी की गई। छत्तीसगढ़ शासन के सहकारिता विभाग के पत्र क्रमांक एफ-15-16/15-02/2016/863 दिनांक 31.03.2016 द्वारा "भोरमदेव सहकारिता शक्कर कारखाना" को वर्ष 2006-07 में दिये गये ₹ 10.51 करोड़ का ऋण को सहायता अनुदान में समायोजित किया गया।

7. सरकार द्वारा दिए गए कर्ज तथा अग्रिम का विवरण—जारी
भाग 1 : कर्ज तथा उधार का सारांश ऋणी समूहवार—समाप्त

निम्नानुसार प्रकरणों में "शाश्वस्त ऋण" स्वीकृत किये गये हैं :-

(₹ करोड़ में)

सरल क्रमांक	ऋणी संस्था	अनुज्ञप्ति का वर्ष	अनुज्ञप्ति का आदेश क्रमांक	राशि	ब्याज का दर
इस प्रकार का प्रकरण निरंक है।					

भाग 2 : कर्ज तथा उधार का सारांश : प्रक्षेत्रवार

(₹ करोड़ में)

प्रक्षेत्र	1 अप्रैल 2015 को बकाया शेष	वर्ष के दौरान प्रदत्त राशि	वर्ष के दौरान वापस की गई राशि	वर्ष के दौरान ऋणों तथा पेशगियों को अपलेखित की गई राशि	31 मार्च 2016 को बकाया शेष (2+3)-(4+5)	वर्ष के दौरान निवल वृद्धि (+) कमी (-)	बकाया ब्याज भुगतान
(1)	(2)	(3)	(4)	(5)	(6)	(7)	(8)
सामान्य सेवार्यें							
सरकारी कम्पनियों	172.69	1.00	171.98	0.00	1.71	(-) 170.98	0.00
योग—सामान्य सेवार्यें	172.69	1.00	171.98	0.00	1.71	(-) 170.98	0.00
सामाजिक सेवार्यें							
विश्वविद्यालयों/ शैक्षणिक संस्थाएं	0.91	0.00	0.00	0.00	0.91	0.00	0.00
नगर निगम, नगर पालिकायें/नगर परिषद/नगर पंचायत	345.24	44.40	79.62	0.00	310.02	(-) 35.23	0.00
शहरी विकास प्राधिकरण	448.80	0.00	0.00	0.00	448.80	0.00	0.00
गृह निर्माण मंडल	4.58 ⁴	0.00	0.00	0.00	4.58	0.00	0.00
सांविधिक निगमों	4.88	0.00	0.00	0.00	4.88	0.00	0.00
अन्य	5.16	0.00	0.00	0.00	5.16	0.00	0.00
योग—सामाजिक सेवार्यें	809.57	44.40	79.62	0.00	774.35	(-) 35.23	0.00
आर्थिक सेवार्यें							
पंचायती राज संस्थाएं	18.20	0.00	2.12	0.00	16.08	(-) 2.12	0.00
नगर निगम, नगर पालिकायें/नगर परिषद/नगर पंचायत	0.11	0.00	0.00	0.00	0.11	0.00	0.00
सांविधिक निगम	81.90	68.54	3.61	0.00	146.83	(+) 64.93	0.00

⁴ प्रोफार्मा समायोजन द्वारा राशि ₹ 10.57 करोड़ कमी की गई। छत्तीसगढ़ राज्य शासन गृह विभाग के पत्र क्रमांक एफ-3/124/2010/गृह-2 दिनांक 31.03.2016 के द्वारा छत्तीसगढ़ राज्य गृह निर्माण मण्डल को राशि ₹ 10.57 करोड़ का ऋण (वर्ष 2004-05 में ₹ 2.00 करोड़, वर्ष 2005-06 में ₹ 5.15 करोड़ एवं वर्ष 2007-08 में ₹ 3.42 करोड़) मुख्यशीर्ष 4055 'पुलिस की पूंजीगत व्यय के अन्तर्गत पूंजीगत सम्पत्ति के निर्माण हेतु समायोजित किया गया है।

7. सरकार द्वारा दिए गए कर्ज तथा अग्रिम का विवरण—जारी
भाग 2 : कर्ज तथा उधार का सारांश : प्रक्षेत्रवार—समाप्त

(₹ करोड़ में)

प्रक्षेत्र	1 अप्रैल 2015 को बकाया शेष	वर्ष के दौरान प्रदत्त राशि	वर्ष के दौरान वापस की गई राशि	वर्ष के दौरान ऋणों तथा पेशगियों को अपलेखित की गई राशि	31 मार्च 2016 को बकाया शेष (2+3)-(4+5)	वर्ष के दौरान निवल वृद्धि (+) कमी (-)	बकाया ब्याज भुगतान
(1)	(2)	(3)	(4)	(5)	(6)	(7)	(8)
आर्थिक सेवायें—समाप्त							
सरकारी कम्पनियों	118.41 ⁵	0.00	1.63	0.00	116.78	(-) 1.62	5.60
सहकारी समितियों / बैंक	174.27 ⁶	49.61	35.96	0.00	187.92	(+) 13.65	12.93
अन्य	30.22	1.18	1.16	0.00	30.24	(+) 0.02	0.00
योग—आर्थिक सेवायें	423.11	119.33	44.48	0.00	497.96	(-) 77.85	18.53
शासकीय कर्मचारियों को कर्ज तथा पेशगियाँ	(-) 9.96	0.00	0.31	0.00	(-) 10.27	0.31	0.00
योग	1,395.41	164.73	296.39	0.00	1,263.75	(-) 128.67	18.53

⁵ प्रोफार्मा समायोजन द्वारा ₹ 22.96 करोड़ कमी की गई। छत्तीसगढ़ शासन, वाणिज्य एवं उद्योग विभाग के पत्र क्रमांक 1436-ए/4480/2015/11/6 दिनांक 31.03.2016 के द्वारा मध्य प्रदेश वित्त निगम के प्रभाजित ऋण का भुगतान हेतु छत्तीसगढ़ राज्य औद्योगिक विकास निगम को वर्ष 2005-06 एवं 2010-11 के मध्य दिये गये ₹ 22.96 करोड़ का ऋण को सहायता अनुदान में समायोजित किया गया।

⁶ प्रोफार्मा समायोजन द्वारा ₹ 10.51 करोड़ कमी की गई। छत्तीसगढ़ शासन के सहकारिता विभाग के पत्र क्रमांक एफ-15-16/15-02/2016/863 दिनांक 31.03.2016 द्वारा "भोरमदेव सहकारिता शक्कर कारखाना" को वर्ष 2006-07 में दिये गये ₹ 10.51 करोड़ का ऋण को सहायता अनुदान में समायोजित किया गया।

7. सरकार द्वारा दिए गए कर्ज तथा अग्रिम का विवरण—जारी
भाग 3 : ऋणी संस्थाओं से बकाया कर्जों का सारांश

(₹ करोड़ में)

ऋणी समूह	बकाया ऋण राशि (31 मार्च 2016 की स्थिति में)			निकटतम अवधि जिससे बकाया संबंधित है	दिनांक 31 मार्च 2016 की स्थिति में संस्थाओं के विरुद्ध कुल बकाया ऋण
	मूलधन	ब्याज	योग		
(1)	(2)	(3)	(4)	(5)	(6)
सरकारी कम्पनियों					
छत्तीसगढ़ उद्योग विकास निगम	0.00	5.57	5.57	2005-06	0.00
मेसर्स एम.आई. पॉलीमर्स	0.00	0.03	0.03	2011-12	0.00
सांविधिक निगम					
राष्ट्रीय वित्त एवं विकास निगम	0.50	ब्याज मुक्त	0.50	2003-04	0.50
छत्तीसगढ़ पाठ्य पुस्तक निगम	4.00	ब्याज मुक्त	4.00	2010-11	4.00
सहकारी समितियों/बैंक/शक्कर कारखाना					
रायपुर दुग्ध संघ	1.30	जा.अ. ⁷	1.30	2000-01 के पूर्व	1.30
भोरमदेव सहकारी शक्कर कारखाना	0.00	3.87	3.87	2005-06	15.00
दन्तेश्वरी मैय्या सहकारी शक्कर कारखाना	0.00	2.74	2.74	2005-06	48.32
महामाया सहकारी शक्कर कारखाना	0.00	5.21	5.21	2009-10	66.62
भिलाई नागरिक सहकारी बैंक, भिलाई नगर	0.60	0.63	1.23	2007-08	0.60
प्राथमिक विपणन सहकारी समिति, डौड़ीलोहारा	0.02	0.01	0.03	2014-15	0.02
थोक ग्राहक सहकारी समिति, जगदलपुर	0.02	0.01	0.03	2014-15	0.02
प्राथमिक विपणन सहकारी समिति, कोण्डागांव	0.00	0.01	0.01	2012-13	0.00
नगर पालिकायें/नगर पालिका परिषद/नगर पंचायत	18.65	जा.अ.	18.65	2000-01 के पूर्व	294.23
नया रायपुर विकास प्राधिकरण	438.00	ब्याज मुक्त	438.00	2011-12	438.00
छत्तीसगढ़ पर्यटन विकास मण्डल	5.50	जा.अ.	5.50	2009-10	5.50
अन्य					
चिकित्सा तथा लोक स्वास्थ्य के लिए कर्ज	0.03	जा.अ.	0.03	2000-01 के पूर्व	0.03
आवास के लिए कर्ज	4.58	जा.अ.	4.58	2000-01 के पूर्व	4.58
अनुसूचित जातियों, अनुसूचित जनजातियों तथा अन्य पिछड़े वर्गों के कल्याण के लिए कर्ज	2.55	जा.अ.	2.55	2000-01 के पूर्व	2.55

⁷ "जा.अ." जानकारी उपलब्ध नहीं इंगित करता है।

7. सरकार द्वारा दिए गए कर्ज तथा अग्रिम का विवरण—समाप्त
भाग 3 : ऋणी संस्थाओं से बकाया कर्जों का सारांश—समाप्त

(₹ करोड़ में)

ऋणी समूह	बकाया ऋण राशि (31 मार्च 2016 की स्थिति में)			निकटतम अवधि जिससे बकाया संबंधित है	दिनांक 31 मार्च 2016 की स्थिति में संस्थाओं के विरुद्ध कुल बकाया ऋण
	मूलधन	ब्याज	योग		
(1)	(2)	(3)	(4)	(5)	(6)
अन्य—समाप्त					
सामाजिक सुरक्षा तथा कल्याण के लिए कर्ज	1.23	जा.अ.	1.23	2000-01 के पूर्व	1.23
प्राकृतिक आपदाओं के कारण राहत के लिए कर्ज	0.83	जा.अ.	0.83	2000-01 के पूर्व	0.83
अन्य समाज सेवाओं के लिए कर्ज	0.91	जा.अ.	0.91	2000-01 के पूर्व	0.91
फसल कृषि कर्म के लिए कर्ज	16.96	जा.अ.	16.96	2000-01 के पूर्व	16.96
मृदा एवं जल संरक्षण के लिए कर्ज	8.06	जा.अ.	8.06	2000-01 के पूर्व	8.06
पशु पालन के लिए कर्ज	0.26	जा.अ.	0.26	2000-01 के पूर्व	0.26
डेरी विकास के लिए कर्ज	0.01	जा.अ.	0.01	2000-01 के पूर्व	0.01
खाद्य भण्डारण तथा भांडागार के लिए कर्ज	4.13	जा.अ.	4.13	2000-01 के पूर्व	4.13
सहकारिता के लिए कर्ज	30.44	0.45 ⁸	30.89	2000-01 के पूर्व	30.44
अन्य कृषि कार्यक्रमों के लिए कर्ज	0.03	जा.अ.	0.03	2000-01 के पूर्व	0.03
अन्य ग्रामीण विकास कार्यक्रम के लिए कर्ज	0.58	जा.अ.	0.58	2000-01 के पूर्व	0.58
लघु सिंचाई के लिए कर्ज	0.12	जा.अ.	0.12	2000-01 के पूर्व	0.12
कमान क्षेत्र विकास के लिए कर्ज	0.05	जा.अ.	0.05	2000-01 के पूर्व	0.05
ग्राम तथा लघु उद्योग के लिए कर्ज	2.22	जा.अ.	2.22	2000-01 के पूर्व	2.22
अलौह तथा धातु-कर्म उद्योग के लिए कर्ज	0.01	जा.अ.	0.01	2000-01 के पूर्व	0.01
उपभोक्ता उद्योग के लिए कर्ज	0.58	जा.अ.	0.58	2000-01 के पूर्व	0.58
उद्योग तथा खनिज पर अन्य कर्ज	6.43	जा.अ.	6.43	2000-01 के पूर्व	6.43
योग	548.60	18.53	567.13		954.12

नोट : वर्ष 2000-01 से पूर्व अवधि के बकाया कर्ज छत्तीसगढ़ राज्य को प्रभाजित किए गए हैं। वर्ष 2000-01 से इन ऋणों के पुनर्भुगतान नहीं होने के कारण बकाया होना दर्शाया गया है।

⁸ वर्ष 2000-01 के पूर्व के ऋण के ब्याज से संबंधित है।

8. वर्ष 2014-15 तथा 2015-16 के लिए विभिन्न प्रतिष्ठानों के अंश पूंजी तथा ऋण पत्रों में सरकार के निवेशों का तुलनात्मक सार

(₹ करोड़ में)

प्रतिष्ठान का नाम	2015-16			2014-15		
	प्रतिष्ठानों की संख्या	वर्ष के अंत में निवेश	वर्ष के दौरान प्राप्त लाभांश	प्रतिष्ठानों की संख्या	वर्ष के अंत में निवेश	वर्ष के दौरान प्राप्त लाभांश
सांविधिक निगम	6	33.50	0.00	6	32.69	0.40
सरकारी कम्पनियों	16	5,969.44	4.43	15	1,667.40	0.00
संयुक्त स्टॉक कम्पनियों	1	2.60	0.00	1	2.60	0.00
ग्रामीण बैंक	1	24.31	0.00	1	24.31	0.00
सहकारी संस्थाएं तथा स्थानीय निकाय	1,462 ¹	162.37	1.30	1,461	145.53	0.46
योग	1,486	6,192.22	5.73	1,484	1,872.53	0.86

¹ 1333 प्राथमिक कृषि सहकारी समितियों, 106 विपणन तथा प्रक्रिया समितियों, 12 जिला कृषि तथा ग्रामीण विकास बैंक, 07 जिला सहकारी केन्द्रीय बैंक, 04 सहकारी शक्कर कारखाना सम्मिलित है। संस्थावार जानकारी विवरण क्रमांक 19 में दर्शायी गई है।

9. सरकार द्वारा प्रदत्त प्रत्याभूतियों¹ का विवरण—प्रक्षेत्र वार

वर्ष के दौरान सांविधिक निगमों, सरकारी कंपनियों, स्थानीय निकायों और अन्य संस्थाओं द्वारा लिये गये कर्जों आदि को चुकाने के लिए राज्य सरकार द्वारा दी गई प्रत्याभूतियों तथा 31 मार्च 2016 को विभिन्न प्रक्षेत्रों में बकाया प्रत्याभूती की राशि निम्नानुसार दर्शाया गया है :-

क्षेत्रवार प्रत्याभूति

(₹ करोड़ में)

क्षेत्र (प्रत्याभूतियों की संख्या कोष्ठक में)	31 मार्च 2016 की स्थिति में प्रत्याभूति की अधिकतम राशि	वर्ष 2015-16 के प्रारम्भ में बकाया राशि (01.04.15)	वर्ष के दौरान प्रदत्त प्रत्याभूति	निरस्त की गई प्रत्याभूति (प्रत्याभूति के भुगतान की जाने के अलावा)	वर्ष के दौरान प्रत्याभूति के विरुद्ध भुगतान		2016 के अन्त में बकाया राशि (31.03.16)	प्रत्याभूति कमीशन अथवा फीस		अन्य विवरण
					उन्मोचित	अनुन्मोचित		मूलधन	प्राप्य	
ऊर्जा (4)	2,429.30	714.93	500.00	387.47	0.00	0.00	827.46	0.00	0.00	निरंक
सहकारिता समिति (37)	11,920.41 ²	1,445.38	1,000.00	1,445.23	0.00	0.00	1,000.15	0.00	4.11	निरंक
राज्य वित्त तथा विकास निगम (57)	271.06 ³	122.93 ⁴	0.00	35.29	0.00	0.00	87.64	0.00	0.00	निरंक
शहरी विकास तथा आवास (88)	258.88	74.72 ⁵	0.00	5.49	0.00	0.00	69.23	0.00	0.00	निरंक
अन्य (2)	3.76	3.76	0.00	0.00	0.00	0.00	3.76	0.00	0.00	निरंक
योग	14,883.41	2,361.72	1,500.00	1,873.48	0.00	0.00	1,988.24	0.00	4.11	निरंक

¹ संस्थावार प्रतिभूतियों का वर्णन विवरण क्रमांक 20 का खण्ड-II में दर्शाया है।

² ₹ 5,302.32 करोड़ की वृद्धि की गई। ₹ 82.68 करोड़ की प्रतिभूतियाँ इस वर्ष के दौरान रद्द किये गये तथा ₹ 5,385.00 करोड़ (वर्ष 2015-16 ₹ 1,000.00 करोड़ में एवं वर्ष 2014-15 में ₹ 4,385.00 करोड़) की प्रतिभूतियाँ सम्मिलित किये गये।

³ ₹ 1.02 करोड़ की वृद्धि की गई। वर्ष 2014-15 के ₹ 1.00 करोड़ की प्रत्याभूती सम्मिलित की गई तथा पूर्णांक में सुधार के कारण ₹ 0.02 करोड़ वृद्धि की गई।

⁴ आंकड़ों के दर्शाने में त्रुटि के सुधार के कारण ₹ 14.19 करोड़ की वृद्धि की गई।

⁵ आंकड़ों के दर्शाने में त्रुटि के सुधार के कारण ₹ 33.06 करोड़ की वृद्धि की गई।

10. सरकार द्वारा प्रदत्त सहायता अनुदान का विवरण
(i) नकद भुगतान की गई सहायता¹ अनुदान

(₹ करोड़ में)

ग्रांटी का वर्ग/नाम		वर्ष 2015-16 में सहायता अनुदान के रूप में कुल विमुक्त राशि			कालम क्रमांक (2) की कुल विमुक्त राशि में से पूंजीगत सम्पत्ति निर्माण हेतु प्रदत्त राशि		
(1)		(2)			(3)		
		आयोजना (केन्द्र प्रवर्तित योजना एवं केन्द्र आयोजना सम्मिलित)	आयोज-नेत्तर	योग	आयोजना	आयोज-नेत्तर	योग
1.	पंचायती राज संस्थायें	3,919.06	2,327.65	6,246.71	560.66	0.00	560.66
	(i) जिला पंचायत	1,690.63	219.13	1,909.76	0.00	0.00	0.00
	(ii) जनपद पंचायत	1,390.52	595.34	1,985.86	0.00	0.00	0.00
	(iii) ग्राम पंचायत	837.91	1,513.18	2,351.09	560.66	0.00	560.66
2.	शहरी स्थानीय निकाय	607.95	1,178.02	1,785.97	187.58	0.00	187.58
	(i) नगर निगम	322.31	636.00	958.31	135.76	0.00	135.76
	(ii) नगर पालिकाएं/नगर पालिका परिषद	140.51	307.66	448.17	23.71	0.00	23.71
	(iii) नगर पंचायत	145.13	234.36	379.49	28.11	0.00	28.11
3.	सार्वजनिक क्षेत्र के उपक्रम	1,575.72	61.44	1,637.16	444.30	0.00	444.30
	(i) शासकीय कम्पनियों	1,569.93	4.30	1,574.23	444.30	0.00	444.30
	(ii) सांविधिक निगम	5.79	57.14	62.93	0.00	0.00	0.00
4.	स्वशासी निकाय	335.99	144.59	480.58	150.71	0.00	150.71
	(i) विश्व विद्यालय	96.17	92.92	189.09	19.85	0.00	19.85
	(ii) विकास प्राधिकरण	146.93	21.00	167.93	130.86	0.00	130.86
	(iii) सहकारी संस्थाएं	80.14	30.67	110.81	0.00	0.00	0.00
	(iv) अन्य	12.75	0.00	12.75	0.00	0.00	0.00
5.	अशासकीय संगठन	0.65	0.00	0.65	0.00	0.00	0.00
6.	अन्य (सरल क्र. 1 से 5 के अतिरिक्त)	3,869.09	1,080.86	4,949.95 ²	36.58	0.05	36.63
योग		10,308.46	4,792.56	15,101.02	1,379.83	0.05	1,379.88 ³

¹ उद्देश्य शीर्ष 14-सहायता अनुदान (₹ 13,835.17 करोड़) एवं उद्देश्य शीर्ष 45-पूंजीगत परिसंपत्तियों का निर्माण हेतु सहायता अनुदान (₹ 1,265.85 करोड़) के अन्तर्गत दर्ज व्यय सम्मिलित किये गये हैं। उद्देश्य शीर्ष 14 का व्यय (₹ 13,835.17 करोड़) सकल व्यय है एवं ₹ 33.77 करोड़ पंचायत भू-राजस्व उपकर एवं स्टाम्प ड्यूटी निधि को प्रतिपूर्ति की गई है।

² सहकारिता समितियों से भिन्न समितियों को दिये गये सहायता अनुदान (₹ 2,728.32 करोड़), अभिकरणों (₹ 320.54 करोड़), शासकीय सहायता प्राप्त विद्यालयों (₹ 129.79) करोड़, मिशन (₹ 123.94 करोड़) आदि सम्मिलित है।

³ पूंजीगत अनुभाग के अन्तर्गत उद्देश्य शीर्ष 45-पूंजीगत परिसंपत्तियों का निर्माण में दर्ज व्यय (₹ 1,265.85 करोड़), उद्देश्य शीर्ष 14-004-अनुरक्षण अनुदान में दर्ज व्यय (₹ 84.07 करोड़) तथा राजस्व अनुभाग के अन्तर्गत उद्देश्य शीर्ष 14-002 अधोसंरचना अनुदान (₹ 29.96 करोड़) सम्मिलित है।

10. सरकार द्वारा प्रदत्त सहायता अनुदान का विवरण—समाप्त
(ii) वस्तुओं के रूप में प्रदत्त सहायता अनुदान

(₹ करोड़ में)

ग्रांटी का वर्ग/नाम		वर्ष 2015-16 में वस्तुओं के रूप में प्रदत्त सहायता अनुदान का कुल मूल्य	पूँजीगत सम्पत्ति की प्रकृति में प्रदत्त सहायता अनुदान का मूल्य
(1)		(2)	(3)
1.	पंचायती राज संस्थायें	0.00	0.00
2.	शहरी स्थानीय निकाय	0.00	0.00
3.	सार्वजनिक क्षेत्र के उपक्रम	0.00	0.00
4.	स्वशासी निकाय	0.00	0.00
5.	अशासकीय संगठन	0.00	0.00
6.	अन्य :		
	मु.शी. 2202-5551 हाईस्कूल की छात्राओं को निःशुल्क सायकल प्रदाय	53.73	0.00
	मु.शी. 2202-5904 निःशुल्क शालेय पुस्तकों का प्रदाय	57.31	0.00
	मु.शी. 2202-9805 अनुसूचित जाति छात्राओं को निःशुल्क पुस्तकों एवं स्टेशनरी का वितरण	0.64	0.00
	मु.शी. 2801-7305 पॉच एच.पी. के कृषि पम्पों को निःशुल्क विद्युत प्रदाय	1,032.01	0.00
	मु.शी. 3275-8913 निःशुल्क लेपटॉप/टेबलेट का प्रदाय	56.28	0.00
योग		1,200.06	0.00

11. दत्तमत और प्रभारित व्यय का विवरण

(₹ करोड़ में)

विवरण	वास्तविक					
	2015-16			2014-15		
	प्रभारित	दत्तमत	योग	प्रभारित	दत्तमत	योग
व्यय शीर्ष (राजस्व लेखा)	2,795.95	40,905.11	43,701.06	2,203.71	37,357.58	39,561.29
व्यय शीर्ष (पूँजीगत लेखा)	11.63	7,933.38	7,945.01	8.64	6,535.61	6,544.25
लोक ऋण, कर्जे तथा पेशगियां, अन्तर्राज्यीय परिशोधन के अन्तर्गत भुगतान तथा आकस्मिकता निधि को अन्तरण (क)	1,250.18	165.22	1,415.40	1,336.73	89.54	1,426.27
योग	4,057.76	49,003.71	53,061.47	3,549.08	43,982.73	47,531.81
(क) ये आंकड़े निम्नवत निकाले गए हैं :						
ड.-लोक ऋण -						
राज्य सरकार का आन्तरिक ऋण	1,086.11	0.00	1,086.11	1,179.55	0.00	1,179.55
केन्द्र सरकार से कर्जे तथा पेशगियां	164.07	0.00	164.07	157.18	0.00	157.18
च- कर्जे तथा उधार *						
सामान्य सेवाओं के लिए कर्जे	0.00	1.00	1.00	0.00	10.00	10.00
सामाजिक सेवाओं के लिए कर्जे	0.00	44.40	44.40	0.00	22.75	22.75
आर्थिक सेवाओं के लिए कर्जे	0.00	119.33	119.33	0.00	55.57	55.57
सरकारी कर्मचारियों को कर्जे, आदि	0.00	0.00	0.00	0.00	0.00	0.00
छ- अन्तर्राज्यीय परिशोधन						
अन्तर्राज्यीय परिशोधन	0.00	0.49	0.49	0.00	1.22	1.22
झ-आकस्मिकता निधि को अन्तरण						
आकस्मिकता निधि को अन्तरण	0.00	0.00	0.00	0.00	0.00	0.00
योग	1,250.18	165.22	1,415.40	1,336.73	89.54	1,426.27

* विस्तृत लेखा विवरण क्रमांक 18-“सरकार द्वारा दिए गए कर्ज तथा अग्रिम का विस्तृत विवरण” पृष्ठ क्र. 303 से 337 में दिया गया है। वर्ष 2014-15 तथा 2015-16 के दौरान प्रभारित तथा दत्तमत व्यय के कुल व्यय का प्रतिशत निम्नानुसार था :

वर्ष	कुल व्यय का प्रतिशत	
	प्रभारित	दत्तमत
2014-15	7.47	92.53
2015-16	7.65	92.35

**12. वर्ष 2015-16 के अन्त तक निधियों के स्रोतो और अनुप्रयोग (राजस्व खाते से भिन्न)
का विवरण**

(₹ करोड़ में)

विवरण	1 अप्रैल 2015 को	वर्ष 2015-16 के दौरान	31 मार्च 2016 को
पूँजीगत और अन्य व्यय			
पूँजीगत व्यय (उप-क्षेत्रवार)			
अन्य सामान्य सेवाएं	136.33 ¹	19.26	155.59 ²
लोक निर्माण	1,084.80	343.07	1,427.87
शिक्षा, खेलकूद, कला तथा संस्कृति	2,161.53	497.27	2,658.80
स्वास्थ्य तथा परिवार कल्याण	1,343.14	289.82	1,632.96
जल पूर्ति, सफाई, आवास तथा शहरी विकास	3,013.86	657.04	3,670.90
सूचना तथा प्रसारण	0.75	0.02	0.77
अनुसूचित जातियों, अनुसूचित जनजातियों तथा अन्य पिछड़े वर्गों का कल्याण	1,840.11	240.73	2,080.84
समाज कल्याण तथा पोषण	474.38	49.26	523.64
अन्य समाज सेवाएं	165.48	72.87	238.35
कृषि तथा संबद्ध कार्यकलाप	794.36 ³	63.17	854.69 ⁴
ग्राम विकास	1,810.19	721.19	2,531.38
सिंचाई तथा बाढ़ नियंत्रण	14,257.53 ⁵	1,736.71	15,994.24
ऊर्जा	5,983.55 ⁶	130.00	6,113.55
उद्योग तथा खनिज	759.69	137.04 ⁷	896.73
परिवहन	12,252.84 ⁸	3,104.58 ⁹	15,370.25 ¹⁰
विज्ञान, प्रौद्योगिकी तथा पर्यावरण	5.90	2.71	8.61
सामान्य आर्थिक सेवाएं	107.97	0.00	107.97
योग-पूँजीगत व्यय	46,192.41¹¹	8,064.74	54,267.14¹²

¹ ₹ 12.57 करोड़ की प्रोफार्मा वृद्धि की गई। छत्तीसगढ़ शासन गृह विभाग के पत्र क्रमांक एफ-3-124/2010/गृह-2 दिनांक 31.03.2016 के द्वारा छत्तीसगढ़ पुलिस हाऊसिंग कार्पोरेशन को दिये गये अनुदान ₹ 2.00 करोड़, वर्ष 2011-12 (₹ 1.00 करोड़) एवं वर्ष 2012-13 (₹ 1.00 करोड़) को अंशपूँजी निवेश के रूप में समायोजन किया गया एवं छत्तीसगढ़ गृह निर्माण मंडल को वर्ष 2004-05 में दिये गये ₹ 2.00 करोड़ 2005-06 में ₹ 5.15 करोड़ एवं वर्ष 2007-08 में ₹ 3.42 करोड़ के ऋण (कुल ₹ 10.57 करोड़) मुख्यशीर्ष 4055 के अन्तर्गत पूँजीगत सम्पत्ति के निर्माण के अन्तर्गत समायोजित किया गया।

² इस शेष में मुख्यशीर्ष 4055, 4058 एवं 4070 में ₹ 143.69 करोड़, 2.05 करोड़, 9.85 करोड़ सम्मिलित है।

³ पूर्णांक में सुधार के कारण ₹ 0.02 करोड़ की प्रोफार्मा वृद्धि की गई।

⁴ सहकारी बैंकों एवं समितियों की पूँजी निवृत्ति के कारण ₹ 2.84 करोड़ अंतशेष में की कमी की गई।

⁵ पूर्णांक में सुधार के कारण ₹ 0.01 करोड़ की प्रोफार्मा कमी की गई।

⁶ ₹ 4,300.05 करोड़ की प्रोफार्मा वृद्धि की गई। छत्तीसगढ़ शासन ऊर्जा विभाग के पत्र क्रमांक 1229/आर-27/2015 दिनांक 31.03.2016 के द्वारा छत्तीसगढ़ राज्य पावर होल्डिंग कंपनी द्वारा राज्य शासन को जारी किये गये राशि ₹ 4,300.05 करोड़ के शेअर सर्टिफिकेट को अंशपूँजी निवेश के अन्तर्गत राज्य शासन के लेखों में समायोजित किया गया।

⁷ यह सकल आंकड़े हैं। मुख्यशीर्ष 4853 के अन्तर्गत दर्ज ₹ 84.07 करोड़ को खनिज विकास निधि (8229-200) को अंतरित किया गया है।

⁸ पूर्णांक में सुधार के कारण ₹ 0.01 करोड़ की प्रोफार्मा कमी की गई।

⁹ यह सकल आंकड़े हैं। मुख्यशीर्ष 5054 के अन्तर्गत दर्ज ₹ 35.66 करोड़ को केन्द्रीय सड़क निधि (8449-103) को अंतरित किया गया है।

¹⁰ महालेखाकार मध्य प्रदेश से शेषों की प्राप्ति के कारण ₹ 12.83 करोड़ की प्रोफार्मा वृद्धि की गई।

¹¹ क्षेत्र "अन्य सामान्य सेवाएं" (₹ 12.57 करोड़) तथा "ऊर्जा" (₹ 4,300.05 करोड़) के अन्तर्गत कुल राशि ₹ 4,312.62 करोड़ की प्रोफार्मा वृद्धि की गई।

¹² अंतशेष में निवल ₹ 9.99 करोड़ की वृद्धि की गई (सहकारी संस्थाएं तथा बैंकों के अंशपूँजी की निवृत्ति के कारण ₹ 2.84 करोड़ की कमी की गई एवं महालेखाकार मध्य प्रदेश द्वारा मुख्यशीर्ष 5054 में प्रोफार्मा अन्तरण के कारण राशि ₹ 12.83 करोड़ की वृद्धि की गई)।

12. वर्ष 2015-16 के अन्त तक निधियों के स्रोतो और अनुप्रयोग (राजस्व खाते से भिन्न)
का विवरण-जारी

(₹ करोड़ में)

विवरण	1 अप्रैल 2015 को	वर्ष 2015-16 के दौरान	31 मार्च 2016 को
पूँजीगत और अन्य व्यय-समाप्त			
ऋण एवं अग्रिम			
सामान्य सेवाएं			
विविध सामान्य सेवाएं	172.69	(-)170.98	1.71
सामाजिक सेवाएं			
शिक्षा, खेलकूद, कला तथा संस्कृति के लिए कर्ज	4.91	(-) 0.01	4.90
स्वास्थ्य तथा परिवार कल्याण	0.03	0.00	0.03
सामाजिक सेवाएं-समाप्त			
जल पूर्ति, सफाई, आवास तथा शहरी विकास	798.61 ¹³	(-) 35.22	763.39
अनुसूचित जातियों, अनुसूचित जनजातियों तथा अन्य पिछड़े वर्गों का कल्याण	3.06	0.00	3.06
समाज कल्याण तथा पोषण	2.06	0.00	2.06
अन्य सामाजिक सेवाएं	0.91	0.00	0.91
आर्थिक सेवाएं			
कृषि तथा संबद्ध क्रियाकलाप	296.67 ¹⁴	75.57	372.24
ग्राम विकास	0.58	0.00	0.58
सिंचाई तथा बाढ़ नियंत्रण	0.17	0.00	0.17
उर्जा	108.71	0.00	108.71
उद्योग तथा खनिज	11.47 ¹⁵	(-) 0.71	10.76
सामान्य आर्थिक सेवाएं	5.50	0.00	5.50
शासकीय कर्मचारियों को ऋण	(-) 9.96	(-) 0.31	(-) 10.27
योग-ऋण एवं अग्रिम	1,395.41¹⁶	(-) 131.66	1,263.75
अन्तर्राज्यीय परिशोधन	0.00	(-) 0.03	0.00
योग-पूँजीगत और अन्य व्यय	47,587.82¹⁷	7,933.05	55,530.89¹⁸
घटाएं-आकस्मिकता निधि से अंशदान	0.00	0.00	0.00
घटाएं-विविध पूँजीगत प्राप्तियों से अंशदान	50.62	2.84	53.46
घटाएं-छत्तीसगढ़ खनिज विकास निगम से अंशदान	323.73	84.07	407.80
घटाएं-केन्द्रीय सड़क निधि से अंशदान	0.00	35.66	35.66
निवल पूँजीगत और अन्य व्यय	47,213.47¹⁷	7,810.48	55,033.97¹⁸

¹³ ₹ 10.57 करोड़ की प्रोफार्मा कमी की गई। छत्तीसगढ़ शासन गृह विभाग के पत्र क्रमांक एफ-3-124/2010/गृह-2 दिनांक 31.03.2016 के तहत छत्तीसगढ़ गृह निर्माण मण्डल को दिये गये ऋण राशि ₹ 10.57 करोड़ वर्ष 2004-05 (₹ 2.00 करोड़), वर्ष 2005-06 (₹ 5.15 करोड़) एवं वर्ष 2007-08 (₹ 3.42 करोड़) को पूँजीगत सम्पत्ति के निर्माण (मुख्यशीर्ष 4055-पुलिस का पूँजीगत परिव्यय) हेतु अनुदान के रूप में समायोजित किया गया।

¹⁴ ₹ 10.51 करोड़ की प्रोफार्मा कमी की गई। छत्तीसगढ़ शासन, सहकारिता विभाग का पत्र क्रमांक एफ-15-16/15-02/2016/863 दिनांक 31.03.2016 के द्वारा भोरमदेव सहकारिता शक्कर कारखाना को वर्ष 2006-07 में दिये गये राशि ₹ 10.51 करोड़, की ऋण को सहायता अनुदान में समायोजित किया गया।

¹⁵ ₹ 22.96 करोड़ की प्रोफार्मा कमी की गई। छत्तीसगढ़ शासन, वाणिज्य एवं उद्योग विभाग के पत्र क्रमांक 1436-ए/4480/2015/11/6 दिनांक 31.03.2016 के द्वारा छत्तीसगढ़ राज्य औद्योगिक विकास निगम को मध्य प्रदेश वित्त निगम के प्रभाजित ऋण का भुगतान किये जाने हेतु वर्ष 2005-06 एवं 2010-11 के मध्य में दिये गये ₹ 22.96 करोड़ के ऋण को अनुदान में समायोजित किया गया है।

¹⁶ ₹ 44.04 करोड़ की प्रोफार्मा कमी की गई। विस्तृत जानकारी हेतु कृपया पाद टीप क्रमांक 13, 14 एवं 15 का अवलोकन करें।

¹⁷ ₹ 4,268.58 करोड़ (निवल) की प्रोफार्मा वृद्धि की गई। पूँजीगत अनुभाग में ₹ 4,312.62 करोड़ की वृद्धि की गई तथा ऋण अनुभाग में ₹ 44.04 करोड़ की कमी की गई।

¹⁸ अंतशेष राशि ₹ 10.02 करोड़ से घटाया गया। (सहकारिता संस्थाओं तथा बैंकों का राशि ₹ 2.84 करोड़ एवं शीर्ष का लेखाबंदी के कारण अन्तर्राज्यीय पूँजी निवृत्ति ₹ 0.03 करोड़ का समायोजन एवं मध्य प्रदेश से प्रोफार्मा समायोजन के कारण मुख्यशीर्ष 5054 के अन्तर्गत ₹ 12.83 करोड़ की वृद्धि की गई)।

12. वर्ष 2015-16 के अन्त तक निधियों के स्रोतो और अनुप्रयोग (राजस्व खाते से भिन्न)
का विवरण-जारी

(₹ करोड़ में)

विवरण	1 अप्रैल 2015 को	वर्ष 2015-16 के दौरान	31 मार्च 2016 को
निधियों का मुख्य स्रोत			
वर्ष 2015-16 के लिए राजस्व अधिशेष (+)/घाटा (-)	0.00	2,366.65	0.00
(i) जोड़े-पूँजी निवृत्ति/विनिवेश का समायोजन	(-) 50.62	0.00	(-) 53.46
(ii) ऋण-			
राज्य सरकार का आंतरिक ऋण	18,194.80	6,019.76	24,214.56
केन्द्र सरकार से कर्जे तथा पेशगियों	1,854.38	(-) 18.79	1,835.59
अल्प बचतें, भविष्य निधियां आदि,	3,649.36 ¹⁹	514.30	4,163.66
योग (ii)-ऋण	23,698.54	6,515.27	30,213.81
(iii) अन्य दायित्व			
आकस्मिकता निधि	40.00	0.00	40.00
जमा एवं अग्रिम	5,634.91 ²⁰	(-) 69.55	5,565.36
उचंत एवं विविध (शासकीय लेखे तथा रोकड़ शेष निवेश लेखे को बन्द अतिरिक्त राशि)	94.75	34.16	128.31
आरक्षित निधियाँ	2,989.18 ²¹	589.93	3,579.11
प्रेषण	(-) 344.78	(-) 11.94	(-) 356.72
योग-(iii)-अन्य दायित्व	8,414.06	542.60	8,956.66
योग-(ii)+(iii) ऋण एवं अन्य दायित्व	32,112.60	7,057.87	39,170.47
(iv) घटाएँ-रोकड़ शेष	(-) 134.31	(-) 443.63	(-) 577.94
(v) घटाएँ-निवेश	1,342.37	2,057.43	3,399.80
(vi) जोड़े- वर्ष 2014-15 के दौरान सरकारी लेखों को बंद राशि	0.00	(-) 0.24	0.00
योग-(i)+(ii)+(iii)-(iv)-(v)+(vi) निधियों का निवल प्रावधान	30,853.92	5,443.83	36,295.15

(क) ₹ 2.84 करोड़ की पूँजी निवृत्ति एवं ₹ (-) 0.24 करोड़ बट्टे खाते में डाले जाने के कारण ₹ 36,297.75 करोड़ (₹ 30,853.92 करोड़ (+) ₹ 5,443.83 करोड़) से ₹ 2.60 करोड़ का अन्तर है। 31 मार्च 2016 तक निवल पूँजीगत और अन्य व्यय (₹ 55,033.97 करोड़) तथा निधियों का निवल प्रावधान (₹ 36,295.15 करोड़) के मध्य ₹ 18,738.82 करोड़ का अन्तर है, जिसे निम्नानुसार स्पष्ट किया गया है :-

(₹ करोड़ में)

सरल क्रमांक	विवरण	राशि
1.	वर्ष 2000-01 से 2015-16 तक संचयी राजस्व आधिक्य	18,118.08
2.	वर्ष 2000-01 से 2015-16 तक मध्य प्रदेश से प्रोफार्मा स्थानान्तरण का निवल प्रभाव	(-) 3,909.05

¹⁹ महालेखाकार मध्य प्रदेश से प्रोफार्मा अन्तरण के माध्यम से 1 नवम्बर 2000 के पूर्व के ₹ 1.27 करोड़ की प्राप्ति के कारण प्रारंभिक शेष में वृद्धि की गई।

²⁰ पूर्णांक में सुधार के ₹ 0.01 करोड़ की प्राफार्मा वृद्धि की गई।

²¹ वर्ष 2001-02 से 2014-15 के अवधि में व्यय के वास्तविक व्यय की प्रतिपूर्ति किये जाने के कारण ₹ 201.35 करोड़ की प्रोफार्मा कमी की गई।

12. वर्ष 2015-16 के अन्त तक निधियों के स्रोतो और अनुप्रयोग (राजस्व खाते से भिन्न)
का विवरण-समाप्त

(₹ करोड़ में)

सरल क्रमांक	विवरण	राशि
3.	जोड़े-वर्ष 2011-12 के दौरान शीर्ष 8229-200 में प्रोफार्मा कमी के प्रभाव	118.00
4.	जोड़े-वर्ष 2012-13 के दौरान पूंजीगत व्यय के "कृषि एवं सम्बद्ध कार्यकलाप" उप क्षेत्र में प्रोफार्मा वृद्धि	6.61
5.	घटाएं-वर्ष 2012-13 के दौरान पूंजीगत व्यय के उप क्षेत्र "ऊर्जा" में प्रोफार्मा कमी	0.03
6.	जोड़े-वर्ष 2015-16 के दौरान निम्नलिखित मुख्यशीर्ष के पूंजीगत व्यय में प्रोफार्मा वृद्धि	
	मुख्य शीर्ष 4055	12.57
	मुख्य शीर्ष 4801	4,300.05
	मुख्य शीर्ष 5054	12.83
7.	घटाएं-वर्ष 2015-16 के दौरान "ऋण एवं अग्रिम" के उप क्षेत्र में निम्नलिखित मुख्यशीर्ष में प्रोफार्मा कमी	
	मुख्य शीर्ष 6216	10.57
	मुख्य शीर्ष 6425	10.51
	मुख्य शीर्ष 6852	22.96
8.	जोड़े-वर्ष 2012-13 के दौरान ऋण एवं अग्रिम के उप क्षेत्र "ऊर्जा" में प्रोफार्मा वृद्धि	0.03
9.	घटाएं-वर्ष 2012-13 के दौरान ऋण एवं अग्रिम के "शिक्षा खेल, कला एवं संस्कृति" उप क्षेत्र में प्रोफार्मा कमी	4.00
10.	घटाएं-वर्ष 2008-09 तक आकस्मिकता निधि का त्रुटीपूर्ण मुख्य निधियों के अनुप्रयोग के अन्तर्गत दर्शाया जाना	40.00
11.	घटायें-वर्ष 2015-16 तक शासकीय लेखे को बंद राशि	7.05
12.	घटायें-वर्ष 2000-01 से 2015-16 तक प्रगामी अन्तर्राज्यीय समाशोधन	26.52
13.	घटायें-त्र-आरक्षित निधि अन्तर्गत प्रोफार्मा कमी	(-) 201.35
14.	घटायें-त्र-जमा तथा अग्रिम अन्तर्गत प्रोफार्मा कमी	0.01
	योग	18,738.82

13. समेकित निधि, आकस्मिकता निधि और लोक लेखा के अन्तर्गत शेषों का सारांश

क – 31 मार्च 2016 को शेष का सारांश निम्नानुसार है :-

(₹ करोड़ में)

नामे शेष	सामान्य लेखे का क्षेत्र	लेखे का नाम	जमा शेष
		समेकित निधि	
35,084.86	क से घ और ठ का भाग (मु.शीर्ष 8680 केवल)	सरकारी लेखे	
	ड.	लोक ऋण	26,050.15
1,263.75	च	कर्जे और पेशगियां	
		आकस्मिकता निधि	
	छ	आकस्मिकता निधि	40.00
		लोक लेखा	
	झ	अल्प बचतें, भविष्य निधियों इत्यादि	4,163.66
	ज	आरक्षित निधियों	
		(i) ब्याज वाली आरक्षित निधियों	447.10 ¹
		(ii) बिना ब्याज वाली आरक्षित निधिया	3,132.01
		सकल शेष	3,579.11
1,543.63		निवेश	
	ट	जमा और पेशगियों	
		(i) ब्याज वाली जमा	72.45
		(ii) बिना ब्याज वाली जमा	5,494.85
1.94		(iii) पेशगियां	
	ठ	उचन्त और विविध	
1,856.17		निवेश	
		अन्य मदे	128.91
356.72	ड	प्रेषण	
	ढ	रोकड़ शेष	577.94
40,107.07		योग	40,107.07

¹ वर्ष 2001-02 से 2014-15 तक के वास्तविक व्यय की प्रतिपूर्ति किये जाने के कारण ₹ 201.35 करोड़ की प्रोफार्मा कमी की गई।

13. समेकित निधि, आकस्मिकता निधि और लोक लेखा के अन्तर्गत शेषों का सारांश—जारी

मार्च 2016 के लेखा समाप्ति के उपरांत लेखे में दर्शाए गए तथा रोकड़ शेष में शामिल "रिजर्व बैंक के पास जमा ₹ 577.94 करोड़ (जमा) एवं भारतीय रिजर्व बैंक द्वारा सूचित किये गए शेष ₹ 648.92 करोड़ (नामे) के मध्य ₹ 70.98 करोड़ (नामे) का अंतर है। अन्तर समाधानाधीन है।

ख सरकारी लेखा – सरकारी लेखाओं में बही खाता रखने के सिद्धान्त के अनुपालन में राजस्व, पूंजीगत शीर्षों और सरकार के अन्य लेन-देनों के अन्तर्गत अंकित की गई राशियां जिनके शेष वर्षानुवर्ष लेखाओं में आगे नहीं ले जाए जाते, उन्हें एक शीर्ष में बंद किए जाते हैं जिसे "सरकारी लेखा" कहा जाता है। इस शीर्ष के अंतर्गत जो शेष होता है वह सभी लेन-देनों का संचयी परिणाम को प्रदर्शित करता है।

इस शेष में लोक ऋण, ऋण एवं अग्रिम, अल्प बचतें, भविष्य निधि, आरक्षित निधियां, जमा और पेशगियां, उचंत और विविध (विविध सरकारी लेखे के अतिरिक्त), प्रेषण और आकस्मिकता निधि इत्यादि के शेषों को जोड़ा जाता है तथा वर्ष के अन्त में अंतिम रोकड़ शेष निकाला और सिद्ध किया गया है।

इस सारांश के अन्य शीर्षकों में सरकारी बहियों के उन समस्त लेखा शीर्षों के अन्तर्गत आनेवाली शेष राशियों का परिकलन किया जाता है जिनके सम्बन्ध में प्राप्त धन को वापस करने की देयता या दी गई राशि को वसूल करने का अधिकार सरकार का होता है तथा साथ ही प्रेषण लेन देनों के समायोजन के लिए बहियों में, खोले गए लेखा शीर्ष भी सम्मिलित हैं।

यह समझ लेना चाहिये कि इन शेष राशियों को सरकार की वित्तीय स्थिति का पूरा लेखा जोखा नहीं माना जा सकता क्योंकि इसके हिसाब से न तो राज्य की समस्त भौतिक परिसंपत्तिया जैसे भूमि, भवन, संचार के साधन आदि सम्मिलित होते हैं और न ही उपाजित देय राशियां या बकाया देयताये जिन्हे सरकार द्वारा अनुसरण की जा रही नगद आधार की लेखाविधि के कारण हिसाब में सम्मिलित नहीं किया जाता।

वर्ष के अंत में शासकीय लेखे के डेबिट में निवल राशि निम्नानुसार संगणित की गई है :-

(₹ करोड़ में)

नामे	विवरण		जमा
29,509.13	क	1 अप्रैल 2015 को सरकारी लेखे का नामे शेष	
0.00	ख	प्राप्ति शीर्ष (राजस्व लेखा)	46,067.71
0.00	ग	प्राप्ति शीर्ष (पूंजीगत लेखा)	2.84
43,701.06	घ	व्यय शीर्ष (राजस्व लेखा)	0.00
7,945.01	ड.	व्यय शीर्ष (पूंजीगत लेखा)	0.00
0.24	च	उचंत तथा विविध (विविध शासकीय लेखा)	0.00
0.49	छ	अन्तरराज्यीय परिशोधन	0.52
	ज	31 मार्च 2016 को शासकीय लेखे में नामे राशि	35,084.86
81,155.93		योग	81,155.93

**13. समेकित निधि, आकस्मिकता निधि और लोक लेखा के अन्तर्गत
शेषों का सारांश-समाप्त**

1 अप्रैल 2015 को प्रारम्भिक शेष ₹ 29,509.13 करोड़ (नामे) पूर्व वर्ष के अंत शेष ₹ 29,665.15 करोड़ (जमा) से ₹ 156.02 करोड़ (जमा) के प्रोफार्मा समायोजन/सुधार के फलस्वरूप कमी की गई, जिसका विवरण निम्नानुसार है :

(₹ करोड़ में)

शीर्ष जिसके 1 अप्रैल 2015 के प्रारम्भिक शेष में परिवर्तन किया गया		जमा शेष वृद्धि (+)/कमी (-)	नामे शेष वृद्धि (+)/कमी (-)
झ-अल्प बचत भविष्य निधि, इत्यादी			
8009-	राज्य भविष्य निधि		
01-	सिविल		
101-	सामान्य भविष्य निधि	(+ 1.27	0.00
8121	सामान्य तथा अन्य आरक्षित निधियाँ		
122	राज्य आपदा उन्मोचन निधि	(-) 201.35	0.00
कुल-झ-अल्प बचत भविष्य निधि, इत्यादी		(-) 200.06	0.00
क-ऋण एवं अग्रिम			
6216-	आवास के लिए कर्ज		
80-	सामान्य		
201-	आवास बोर्ड को कर्ज	0.00	(-) 10.57
6425-	सहकारिता के लिए कर्ज		
108	अन्य सहकारी समितियों को कर्ज	0.00	(-) 10.51
6852	लौह तथा इस्पात उद्योगों के लिए कर्ज-		
02	विनिर्माण-		
190	सार्वजनिक क्षेत्र के तथा अन्य उपक्रमों को कर्ज-	0.00	(-) 22.96
कुल-क-ऋण एवं अग्रिम		0.00	(-) 44.04
योग		(-) 200.06	(-) 44.04
निवल		(-) 156.02	

लेखाओं के लिए टिप्पणियाँ

1. विशिष्ट लेखाकरण पद्धति का सारांश –

(i) विद्यमानता एवं लेखाकरण अवधि :

यह लेखा छत्तीसगढ़ शासन के 1 अप्रैल 2015 से 31 मार्च 2016 तक के संव्यवहारों को प्रदर्शित करता है। छत्तीसगढ़ शासन के प्राप्ति एवं व्यय लेखों को राज्य के 28 कोषालयों, 52 लोक निर्माण संभागों, 62 सिंचाई संभागों, 53 वन संभागों, 36 लोक स्वास्थ्य यांत्रिकी संभागों, 29 ग्रामीण यांत्रिकी सेवा संभागों, 33 ग्रामीण विकास संभागों, 04 सड़क विकास संभाग द्वारा प्रस्तुत प्राथमिक लेखे तथा भारतीय रिजर्व बैंक से प्राप्त समायोजन सूचनाओं से संकलित किया गया है। कोषालयों एवं संभागों से लेखाओं का प्रेषण संतोषप्रद था एवं वर्षान्त सभी लेखे सम्मिलित किए गए हैं।

(ii) लेखाकरण का आधार :

यह लेखे कतिपय पुस्तकीय समायोजनों (अनुलग्नक-क), "निरंक भुगतान" प्रमाणको, एवं "स्रोत पर" कटौतरे जैसे सामान्य भविष्य निधि, गृह निर्माण अग्रिम आदि, को छोड़कर लेखे लेखा अवधि में वास्तविक रोकड़ प्राप्ति एवं संवितरण को प्रदर्शित करते हैं। भौतिक तथा वित्तीय संपत्ति जैसे शासकीय निवेश का मूल्य ऐतिहासिक लागत पर दर्शाया जाता है अर्थात् अधिग्रहण/क्रय वर्ष के मूल्य पर। भौतिक सम्पत्ति का मूल्यहास या परिशोधन नहीं होता है। भौतिक सम्पत्तियों के जीवनकाल में हुई क्षतियों को समाप्त या मान्य नहीं किया जाता है। लेखाकरण अवधि में भुगतान किए गए सेवानिवृत्ति लाभों को लेखाओं में दर्शाया जाता है, किन्तु सरकार के भविष्य के पेंशन दायित्वों जैसे कि अपने कर्मचारियों के वर्तमान तथा भूतपूर्व सेवाओं के लिए सेवानिवृत्ति हितलाभ को लेखे में शामिल नहीं किया गया है।

(iii) मुद्रा जिसमें लेखे रखे जाते हैं :

राज्य सरकार के लेखे भारतीय रूपए में संधारित किए जाते हैं।

(iv) लेखाओं का प्रारूप :

संविधान के अनुच्छेद 150 के अंतर्गत, संघ तथा राज्यों के लेखे को ऐसे प्रारूप में रखा जाता है जो राष्ट्रपति द्वारा भारत के नियंत्रक-महालेखापरीक्षक के परामर्श से निर्धारित किया जाता है। अनुच्छेद 150 में शब्द "स्वरूप" का व्यापक अर्थ है, जो लेखे को रखे जाने वाले विस्तृत स्वरूप का निर्धारण ही नहीं बल्कि लेन देनों के वर्गीकरण हेतु उचित शीर्षों के चयन के आधार के लिए भी व्यवहृत होता है।

(v) राजस्व एवं पूंजीगत व्यय के मध्य वर्गीकरण :

राजस्व व्यय एक आवर्ति स्वरूप का व्यय है जिसे राजस्व प्राप्तियों से ही पूर्ति किया जाना है। पूंजीगत व्यय को स्थायी प्रकार की सम्पत्तियों की बढौतरी के उद्देश्य से किये गये व्यय के रूप में परिभाषित किया गया है। भारत शासन लेखांकन मानक-2 के अनुसार, उपयोग पर ध्यान दिये बिना, सहायता अनुदान पर व्यय को राजस्व व्यय के रूप में वर्गीकृत किया जाएगा।

वर्ष 2015-16 के दौरान, छत्तीसगढ़ सरकार द्वारा पूंजीगत परिसम्पत्ति के निर्माण हेतु प्रदत्त ₹ 1,349.92 करोड़ (अनुलग्नक-ख) की सहायता अनुदान को राजस्व अनुभाग के स्थान पर पूंजीगत मुख्यशीर्षों में बजट प्रावधान एवं वर्गीकरण किया।

लेखाओं के लिए टिप्पणियाँ—जारी

2. लेखाओं की गुणवत्ता :

- (i) **लघुशीर्ष 800—‘अन्य व्यय’ एवं ‘अन्य प्राप्तियों’ के अन्तर्गत दर्ज राशि :** लघुशीर्ष 800—अन्य व्यय/अन्य प्राप्तियों में राशियाँ केवल तभी दर्ज की जानी चाहिए जब लेखाओं में समुचित लघुशीर्ष उपलब्ध नहीं हों। सामान्यतः लघुशीर्ष 800 का न्यूनतम उपयोग किया जाना चाहिए क्योंकि, इससे लेखाओं में पारदर्शिता नहीं होती है। वर्ष के दौरान 47 राजस्व प्राप्ति शीर्षों में ₹ 7,707.13 करोड़ तथा 41 व्यय शीर्षों में ₹ 1,012.06 करोड़ लघुशीर्ष 800 अन्य प्राप्ति/व्यय में वर्गीकृत किये गये जो राज्य शासन की कुल राजस्व प्राप्ति (₹ 46,067.71 करोड़) का 16.73 प्रतिशत तथा कुल व्यय ₹ 51,646.07 करोड़ (राजस्व एवं पूंजीगत) का 1.96 प्रतिशत था। ऐसे प्रकरण जहाँ व्यय/प्राप्तियों का अधिकांश भाग (50 प्रतिशत या अधिक) लघुशीर्ष 800—अन्य व्यय/प्राप्ति में वर्गीकृत किया गया है, क्रमशः अनुलग्नक—(ग) एवं (घ) में सूचीबद्ध है।
- (ii) **लेखाओं का पुनर्मिलान :** व्यय पर प्रभावी नियंत्रण, बजट की परिसीमा में रखने एवं लेखाओं की शुद्धता सुनिश्चित किये जाने हेतु सभी बजट नियंत्रण अधिकारियों के लिए आवश्यक है कि सरकार की प्राप्ति एवं व्यय के आंकड़ों का महालेखाकार (लेखा एवं हकदारी) द्वारा लेखांकित आंकड़ों से पुनर्मिलान करें। इस तरह का पुनर्मिलान राज्य के समस्त 96 बजट नियंत्रण अधिकारी द्वारा वर्ष 2015—16 में पूर्ण किया गया।
- (iii) **रोकड़ शेष का पुनर्मिलान :** छत्तीसगढ़ शासन का रोकड़ शेष भारतीय रिजर्व बैंक (आर.बी.आई.) द्वारा संधारित किया जाता है। दिनांक 31 मार्च 2016, की स्थिति में महालेखाकार (लेखा एवं हकदारी) छत्तीसगढ़ के अभिलेखानुसार एवं भारतीय रिजर्व बैंक द्वारा प्रतिवेदित रोकड़ शेष के मध्य ₹ 70.98 करोड़ (नामे) का निवल अंतर था। यह अंतर मुख्यतः मान्यता प्राप्त बैंकों द्वारा भारतीय रिजर्व बैंक, नागपुर जो की राज्य शासन का रोकड़ शेष संधारित करने हेतु उत्तरदायी है को प्रेषित त्रुटिपूर्ण प्रतिवेदन के कारण है। यह राशि समाशोधनाधीन है।
- (iv) **असमायोजित संक्षिप्त आकस्मिक (ए.सी.) देयक :** तत्काल किये जाने वाले व्यय, जिसका विवरण तत्समय उपलब्ध नहीं है, ऐसे व्यय हेतु आहरण एवं संवितरण अधिकारी संक्षिप्त आकस्मिक देयक के माध्यम से सेवाशीर्ष में नामे कर धनराशि आहरित करने हेतु प्राधिकृत है एवं उनके द्वारा समस्त प्रकरणों के विस्तृत देयक (व्यय के समस्त प्रमाणों सहित) प्रस्तुत किया जाना चाहिए। कोषालय संहिता के सहायक नियम 327 के प्रावधानानुसार ऐसे समस्त मामले में विस्तृत आकस्मिक देयक (डी.सी. बिल) आहरण एवं संवितरण अधिकारियों द्वारा इस तरह प्रेषित किया जाना चाहिए कि जिस माह से आकस्मिक देयक का आहरण संबंधित है, उसके अगले माह की 25 तारीख तक महालेखाकार (लेखा एवं हकदारी) कार्यालय पहुँच जावें। संक्षिप्त आकस्मिक देयको से संबंधित विस्तृत आकस्मिक देयक प्रस्तुत नहीं किया जाने से व्यय में पारदर्शिता नहीं होती है। दिनांक 31 मार्च 2016 की स्थिति में वर्ष 2015—16 में आहरित ₹ 645.86 करोड़ राशि के 303 ए.सी. देयक लंबित थे।

वर्ष 2015—16 में आहरित ₹ 5,491.72 करोड़ राशि के ए.सी. देयकों में से ₹ 266.14 करोड़ के (4.85 प्रतिशत) ए.सी. देयक केवल मार्च 2016 में आहरित किये गये हैं, जिसमें से ₹ 37.94 करोड़ (0.69 प्रतिशत) के देयक वित्तीय वर्ष के अंतिम दिवस आहरित किये गये थे। मार्च में ए.सी. देयको के विरुद्ध अत्याधिक व्यय मुख्यतः बजट प्रावधानों को समाप्त करने तथा अपर्याप्त बजट प्रबंधन की ओर इंगित करता है।

लेखाओं के लिए टिप्पणियाँ—जारी

- (v) राज्य शासन द्वारा स्वीकृत सहायता अनुदान के विरुद्ध लम्बित उपयोगिता प्रमाण-पत्र : छत्तीसगढ़ राज्य वित्तीय संहिता भाग-1 के नियम 182 के अनुसार, विशिष्ट उद्देश्यों हेतु प्रदत्त वार्षिक एवं अनावर्ती सशर्त अनुदान का उपयोगिता प्रमाण-पत्र विभागीय अधिकारियों जिनके हस्ताक्षर अथवा प्रतिहस्ताक्षर से अनुदान देयक आहरित हुआ है द्वारा जिस वर्ष से संबंधित अनुदान है उसके पश्चवर्ती वर्ष में 30 सितम्बर अथवा पहले महालेखाकार को प्रेषित किया जाना चाहिए। दिनांक 31 मार्च 2016 को ₹ 10,502.86 करोड़ से संबंधित कुल 4237 उपयोगिता प्रमाण-पत्र लम्बित है, जिसका विवरण निम्नानुसार है :

बकाया उपयोगिता प्रमाण-पत्र का विवरण

(₹ करोड़ों में)

वर्ष	अपेक्षित उपयोगिता प्रमाण-पत्रों की संख्या	राशि
2012-13 तक	1997	5,683.30
2013-14	1056	2,550.70
2014-15	583	1,371.03
2015-16*	601	897.83
योग	4237	10,502.86

* सिवाय इसके जहाँ स्वीकृति आदेश में अन्यथा न दिया गया हो, वर्ष 2015-16 में आहरित अनुदान से संबंधित उपयोगिता प्रमाण पत्र वर्ष 2016-17 में देय होंगे।

- (vi) बिना सलाह के उप शीर्ष/विस्तृत शीर्ष का आरंभ किया जाना : वर्ष 2015-16 की अवधि में छत्तीसगढ़ शासन द्वारा भारत के नियंत्रक एवं महालेखापरीक्षक से परामर्श लिये बिना, जो कि भारतीय संविधान के अनुच्छेद 150 में प्रावधानित है, बजट में 68 नवीन उपशीर्षों (60 राजस्व अनुभाग एवं 04 पूंजीगत अनुभाग एवं 04 राजस्व एवं पूंजीगत अनुभाग) में बजट प्रावधान कर आरंभ किए गए तथा वर्ष के दौरान राज्य शासन द्वारा राजस्व अनुभाग में ₹ 1,302.33 करोड़ एवं पूंजीगत अनुभाग में ₹ 70.04 करोड़ का व्यय इन शीर्षों से किया।

- (vii) व्यक्तिगत निक्षेप खाते (पी.डी. खाता) में राशि का स्थानांतरण : राज्य कोषालय संहिता के सहायक नियम 543 के अनुसार राज्य शासन व्यक्तिगत जमा लेखे (जो कि लोक लेखे के भाग हैं) आरंभ करने के लिए अधिकृत है, जिनमें समेकित निधि से राशि आहरित कर (व्यय शीर्ष को नामे कर) विशिष्ट उद्देश्य के उपयोग में की जाती है। वित्तीय वर्ष समाप्ति के पूर्व व्यक्तिगत जमा लेखे की अप्रयुक्त राशि को समेकित निधि में वापस स्थानांतरित की जानी चाहिए। राज्य शासन द्वारा मार्च 2016 की अवधि में ₹ 3.04 करोड़ विभिन्न मुख्य शीर्षों से आहरित किये गये एवं व्यक्तिगत निक्षेप खातों में जमा किये गये, जिनका विवरण अनुलग्नक-(ड) में दर्शाया गया है। वित्तीय वर्ष के अंत में इस प्रकार का स्थानांतरण बजट प्रावधानों को व्यपगत होने से बचाव की ओर इंगित करता है। 31 मार्च 2016 की स्थिति में व्यक्तिगत जमा लेखे का विवरण निम्नानुसार है :

व्यक्तिगत निक्षेप खातों की जानकारी

(₹ करोड़ में)

प्रारंभिक शेष		वर्ष में वृद्धि/प्राप्तियाँ		वर्ष का अंतशेष/वितरण		बकाया	
संख्या	राशि	संख्या	राशि	संख्या	राशि	संख्या	राशि
312	1,630.82	05	669.18	25	603.54*	292	1,696.46

* वर्ष के दौरान प्राप्तियाँ तथा वितरण सम्मिलित है।

लेखाओं के लिए टिप्पणियाँ—जारी

3. अन्य मदें :

(i) **सेवानिवृत्ति हितलाभों का दायित्व** : 31 अक्टूबर 2004 के पहले नियुक्ति राज्य शासन के कर्मचारियों (उच्च न्यायालय के न्यायधीश एवं विधान सभा सदस्यों सहित) पर वर्ष के दौरान पेंशन एवं अन्य सेवानिवृत्ति हितलाभों पर ₹ 3,257.55 करोड़ (कुल राजस्व व्यय का 7.45 प्रतिशत) का व्यय किया गया। 1 नवम्बर 2004 को एवं पश्चात नियुक्त राज्य शासन कर्मचारियों को नवीन पेंशन योजना, जो कि परिभाषित अंशदायी पेंशन योजना है, की पात्रता है। योजना के दिशानिर्देशानुसार कर्मचारी मूलवेतन एवं मंहगाई भत्ते का 10 प्रतिशत का अंशदान करता है एवं इसके समतुल्य राज्य शासन का अंशदान होता है, दोनो प्राथमिकतः लोक लेखे मुख्य शीर्ष 8342 में जमा किया जाकर, तदोपरांत मनोनीत निधि प्रबन्धक को नेशनल सिविलियरी डिपॉजिटरी लिमिटेड (एन.एस.डी.एल.)/ट्रस्टी बैंक के माध्यम से स्थानांतरित किया जाता है। छत्तीसगढ़ शासन द्वारा कर्मचारी अंशदान हेतु दिशानिर्देशों का पालन किया जा रहा है, परन्तु नियोक्ता अंशदान लोक लेखे में सम्मिलित किये बिना सीधे मुख्य शीर्ष 2071 को डेबिट कर एन.एस.डी.एल./ट्रस्टी बैंक को स्थानांतरित किया जाता है।

वर्ष के दौरान कर्मचारी अंशदान ₹ 266.22 करोड़ के विरुद्ध राज्य शासन का अंशदान ₹ 261.02 करोड़ रहा। परिणामस्वरूप ₹ 5.20 करोड़ का अंशदान कम किया गया। ₹ 522.80 करोड़ एन.एस.डी.एल./ट्रस्टी बैंक को स्थानांतरित किये गये जिसमें शासन का सम्पूर्ण अंशदान एवं कर्मचारियों का ₹ 261.78 करोड़ का अंशदान समाविष्ट रहा। 31 मार्च 2016 को लेखाशीर्ष 8342-117 में ₹ 26.04 करोड़ शेष रहा जिसे एन.एस.डी.एल./ट्रस्टी बैंक को स्थानांतरित किया जाना लंबित था। इस जमा शीर्ष में अस्थानांतरित राशि राज्य शासन का दायित्व है।

राज्य शासन द्वारा मुख्य शीर्ष 8342 के शेष पर 8.70 प्रतिशत की दर (सामान्य भविष्य निधि पर देय ब्याज दर से प्राक्कलित) से ब्याज का भुगतान किया जाना चाहिए, जो कि नहीं किया गया। असंग्रहित, असंगत एवं अस्थानांतरित राशियों मय अर्जित ब्याज इस योजना में बकाया दायित्व दर्शाती है।

(ii) **कर्ज एवं अग्रिम** : राज्य शासन, विभिन्न सार्वजनिक क्षेत्र के उपक्रमों, सांविधिक निगमों, स्थानीय निकायों इत्यादि तथा सरकारी कर्मचारियों को ऋण एवं अग्रिम स्वीकृत करती है। 31 मार्च 2016 को, राज्य शासन के ₹ 1,263.75 करोड़ के ऋण बकाया है। इसमें से ₹ 548.60 करोड़ (43.41 प्रतिशत) एवं संचित ब्याज ₹ 18.53 करोड़ वसूली हेतु शेष थे। राज्य शासन के विभागों द्वारा संधारित ऋण एवं अग्रिम के लेखों से संबंधित बकाया ऋण एवं ब्याज की जानकारी 31 मार्च 2016 की स्थिति में अपेक्षित है। परिणामस्वरूप राज्य शासन के आस्तियों की स्थिति (ऋण एवं अग्रिमों दर्शाने वाले) की पुष्टि नहीं की जा सकती है।

(iii) **राज्य शासन के निवेश** : सार्वजनिक क्षेत्र के उपक्रमों, सांविधिक निगमों, ग्रामीण बैंकों, संयुक्त पूंजी कम्पनियों, सहकारी संस्थाओं तथा स्थानीय निकायों में किये गये शासकीय निवेशों की जानकारी वित्त लेखे के विवरण क्रमांक 8 एवं 19 में दर्शायी गयी है। वर्षांत तक शासन द्वारा 1486 संस्थाओं पर ₹ 6,192.22 करोड़ निवेश किया गया। इन आंकड़ों का संबंधित संस्थाओं के साथ जहाँ निवेश हुआ है, पुनर्मिलान आवश्यक है। कतिपय संस्थाओं द्वारा निवेश के आंकड़ों के साथ मिलान कार्य किया जाना शेष है।

लेखाओं के लिए टिप्पणियाँ—जारी

- (iv) **उचंत एवं प्रेषण शेष** : वित्त लेखे में उचन्त एवं प्रेषण शीर्षों के अन्तर्गत निवल शेष प्रतिबिंबित होते हैं जिसकी जानकारी वित्त लेखे (खण्ड—II) के विवरण क्रमांक 21 में दर्शाया गया है। इन शीर्षों के बकाया शेषों की गणना विभिन्न शीर्षों के अधीन पृथक से नामें एवं जमा बकाया शेषों को जोड़कर की जाती है। मुख्य उचंत एवं प्रेषण शीर्षों के विगत तीन वर्षों से संबंधित सकल एवं निवल आंकड़ों की जानकारी **अनुलग्नक (च)** में दर्शायी गई है।
- (v) **प्रत्याभूतियाँ** : राज्य शासन द्वारा, सरकारी कम्पनियों, संविधिक निगमों, स्थानीय निकायों द्वारा वित्तीय संस्थाओं से लिये गये कर्जों हेतु प्रत्याभूती दी जाती है। ये प्रत्याभूतियाँ, शासन के समेकित निधि पर आकस्मिक दायित्व है। वित्त लेखे के विवरण क्रमांक 9 एवं 20 में दर्शाये गये प्रत्याभूतियाँ राज्य शासन से प्राप्त जानकारी के आधार पर तैयार किया गया है। छत्तीसगढ़ राजकोषीय उत्तरदायित्व एवं बजट प्रबंध (संशोधित) अधिनियम 2006 में निर्धारित किया गया है कि वर्ष के दौरान दी गई प्रत्याभूति की सीमा सकल घरेलु उत्पाद के 1.5 प्रतिशत से ज्यादा नहीं होनी चाहिये। वर्षावधि में छत्तीसगढ़ शासन द्वारा ₹ 1,500.00 करोड़ की प्रत्याभूतियाँ प्रदत्त गईं। मार्च 2016 के अंत तक कुल लम्बित प्रत्याभूतियाँ राशि ₹ 1,988.24 करोड़ थी। वर्ष के दौरान किसी भी प्रत्याभूति को उन्मुक्त नहीं किया गया है। छत्तीसगढ़ शासन के आदेश क्रमांक 28/2002 दिनांक 22.05.2002 के अनुसार 0.5 प्रतिशत के दर पर प्रत्याभूति फीस भारत माना गया है जबतक विशिष्ट तौर पर छूट प्रदान नहीं किया जाता। वर्ष के दौरान राशि ₹ 4.11 करोड़ प्रत्याभूति फीस वसूली कर शासन के खाते में जमा किया गया है।
- (vi) **विभिन्न क्रियान्वयन अभिकरणों को निधि का स्थानांतरण** : राज्य शासन द्वारा राज्य/जिला स्तर के स्वशासी निकायों एवं प्राधिकरणों, समितियों, अशासकीय संगठनों आदि को केन्द्र योजनाओं/केन्द्र प्रवर्तित योजनाओं तथा राज्य योजनाओं के क्रियान्वयन हेतु निधि उपलब्ध कराई जाती है। वर्ष 2015-16 के दौरान, ₹ 4,966.52 करोड़ विभिन्न क्रियान्वयन अभिकरणों को शासकीय योजनाओं/कार्यों/कार्यक्रमों के क्रियान्वयन हेतु निम्नानुसार प्रदाय किए गए हैं :

अनुदानों का विवरण

(₹ करोड़ में)

अनुदान का विवरण	राशि
विकास अनुदान	409.57
अनुरक्षण अनुदान	0.19
अधोसंरचना अनुदान	29.96
स्थानीय निकायों को अनुदान	309.88
निजी संगठन	4.61
पंचायत को अनुदान	508.57
समर्थित योजना के लिए अनुदान	3,624.07
100 प्रतिशत समर्थित योजना	79.67
योग	4,966.52

राज्य शासन द्वारा योजनाओं के क्रियान्वयन हेतु विमुक्त की गई राशि से वास्तविक उपयोग की गई राशि तथा क्रियान्वयन अभिकरणों के बैंक खाते में रखी गई राशि की जानकारी उपलब्ध नहीं है। अतः लेखे में दर्शाए गए राज्य शासन का व्यय इस सीमा तक अंतिम नहीं है।

लेखाओं के लिए टिप्पणियाँ—जारी

- (vii) **डिपॉजिट लेखे में राजस्व रोका जाना** : छत्तीसगढ़ वित्त संहिता के नियम 29 के अनुसार शासन के पक्ष में संग्रहित राजस्व अविलम्ब शासकीय खाते में जमा किया जाना चाहिए। लोक निर्माण विभाग, लोक स्वास्थ्य यांत्रिकी विभाग तथा जल संसाधन विभाग के संभागों द्वारा ठेकेदारों के रनिंग एकाउन्ट बिल से शासकीय राजस्व जैसे—रायल्टी, मूल्य संवर्धित कर एवं समय वृद्धि प्रदान करने से प्राप्त अर्थदण्ड काटकर लेखाशीर्ष 8443-108 'लोक निर्माण जमा' में रखा गया तथा संबंधित राजस्व शीर्ष में स्थानांतरित नहीं किया गया। इसी प्रकार भवन एवं अन्य सनिर्माण कर्मकार कल्याण उपकर अधिनियम के प्रावधानुसार "कर्मकार उपकर" जो कार्य की कुल लागत का एक प्रतिशत की दर से वसूली की जाती है उसे भी मण्डल के सचिव के बैंक खाते में जमा नहीं किया गया है। 31 मार्च 2016 की स्थिति में लोक निर्माण जमा के अन्तर्गत रखी गई शासकीय राजस्व की जानकारी निम्नानुसार दर्शायी गई है :

लोक निर्माण जमा के अन्तर्गत रखी शासकीय राजस्व

(₹ करोड़ में)

राजस्व का शीर्ष	लोक निर्माण विभाग	लोक स्वास्थ्य यांत्रिकी विभाग	जल संसाधन विभाग
रायल्टी	10.46	0.80	4.64
मूल्य संवर्धित कर	41.39	2.08	0.84
कर्मकार कर	29.18	0.11	0.26
समय वृद्धि हेतु अर्थदण्ड	67.93	0.11	0.12
योग	148.96	3.10	5.86

स्रोत – निर्माण संभागों द्वारा मासिक लेखा के साथ प्रेषित फार्म-79

मुख्यशीर्ष 8443-108 के अन्तर्गत रखी गई राजस्व का वर्षवार विवरण उपलब्ध नहीं है। उक्त राशि को संबंधित राजस्व शीर्ष/बैंक खाते में स्थानांतरित नहीं किये जाने के परिणामस्वरूप संबंधित वर्षों में राज्य शासन के कर एवं करेक्टर राजस्व कम दर्शाया गया है तथा लोक लेखे के दायित्व अधिक दर्शाया गया है।

(viii) निक्षेप निधि तथा जमा :

- (क) निक्षेप निधियों की जानकारी वित्त लेखे के विवरण क्रमांक 21 एवं 22 में उपलब्ध है। विशिष्ट उद्देश्यों हेतु 16 निक्षेप निधियां हैं जिसमें से 12 निधियां क्रियाशील हैं एवं 4 निधियां 2000-2001 से 2015-16 के मध्य अक्रियाशील रहीं। 31 मार्च 2016 के अंत तक इन निधियों में कुल ₹ 3,579.11 करोड़ (₹ 3,560.12 करोड़ क्रियाशील निधियों में एवं ₹ 18.99 करोड़ अक्रियाशील निधियों में) शेष रहा, जिसमें से ₹ 1,543.63 करोड़ (43.13 प्रतिशत) निवेश किया गया। अक्रियाशील निधियों की जानकारी **अनुलग्नक (छ)** में दी गई हैं।
- (ख) **ब्याज दायित्वों का विमुक्त नहीं किया जाना** : लोक लेखे के सेक्टर 'त्र' एवं 'ट' में क्रमशः ब्याज वाली आरक्षित निधियां एवं ब्याज वाली जमा शीर्षों के ब्याज दायित्व वार्षिक दायित्व है जिसे राज्य शासन द्वारा विमुक्त किया जाना है। 1 अप्रैल 2015 को ऐसे आरक्षित निधियों एवं जमा शीर्षों में अवशेष होने पर भी राज्य शासन द्वारा बजट प्रावधान नहीं किया गया, जिसका विवरण निम्नानुसार है :

लेखाओं के लिए टिप्पणियाँ—जारी
आरक्षित निधियों एवं जमा के अंतर्गत ब्याज दायित्व

(₹ करोड़ों में)

क्षेत्र	उप क्षेत्र	न्यूनतम प्राक्कलित ब्याज दर	01.04.2015 में शेष	देय ब्याज
त्र-आरक्षित निधियाँ	(क) ब्याज वाली आरक्षित निधियाँ—(राज्य आपदा उन्मोदन निधि)	7.5 प्रतिशत (अन्य अर्थोपाय अग्रिम की औसत ब्याज दर)	356.58	26.74
ट-जमा तथा अग्रिम	(क) ब्याज वाली जमा—मुख्यशीर्ष 8342-117—सरकारी कर्मचारियों के लिए अंशदायी पेंशन योजना	8.7 प्रतिशत (सामान्य भविष्य निधि ब्याज दर)	21.60	1.88
योग				28.62

(ग) **समेकित निक्षेप निधि (सी.एस.एफ)** : बाहरवे वित्त आयोग की अनुशंसा पर बकाया दायित्वों के उन्मोचन हेतु राज्य शासन द्वारा वर्ष 2006-2007 में समेकित निक्षेप निधि का गठन किया गया है। राज्य शासन द्वारा जारी अधिसूचना के अनुसार निधि में गत वर्ष के अंत तक बकाया दायित्वों (आंतरिक ऋणों (+) लोक लेखा दायित्वों) का न्यूनतम 0.5 प्रतिशत वार्षिक अंशदान किया जाना है। राज्य शासन द्वारा वर्ष 2015-16 में न्यूनतम अंशदान ₹ 154.90 करोड़ (31 मार्च 2015 को बकाया दायित्वों ₹ 30,980.93 करोड़ का 0.5 प्रतिशत) के विरुद्ध ₹ 200.00 करोड़ अंशदान किया गया। इस निधि में 31 मार्च 2016 को ₹ 1,546.94 करोड़ थे तथा संपूर्ण राशि को भारत शासन की प्रतिभूति में निवेश किया गया है।

(घ) **गारंटी उन्मोचन निधि (जी.आर.एफ)** : बाहरवे वित्त आयोग ने अनुशंसा की थी कि राज्य के प्रत्याभूति दायित्व के उन्मूक्ति हेतु गारंटी उन्मोचन निधि का गठन करें, छत्तीसगढ़ शासन के पत्र दिनांक 19 मई 2016 के द्वारा निर्णय लिया गया कि राज्य शासन द्वारा स्वीकृत अधिकांश गारंटी मध्यम एवं निम्न जोखिम प्रकृति के होने के कारण गारंटी उन्मोचन निधि का गठन नहीं किया जाय। 31 मार्च 2016 को बकाया गारंटी राशि ₹ 1,988.24 करोड़ की थी।

(ङ) **राज्य आपदा उन्मोचन निधि (एस.डी.आर.एफ)** : तेरहवें वित्त आयोग की अनुशंसानुसार वर्ष 2010-11 में राज्य शासन ने आपदा राहत निधि को "राज्य आपदा उन्मोचन निधि" से प्रतिस्थापित किया। निधि के दिशा निर्देशों के अनुसार, केन्द्र एवं राज्य शासन को 75:25 के अनुपातानुसार निधि में अंशदान करना आवश्यक है।

वर्ष 2015-16 में राज्य शासन द्वारा, भारत सरकार के एस.डी.आर.एफ. के अंशदान ₹ 249.73 करोड़ के विरुद्ध ₹ 212.47 करोड़ (₹ 159.35 करोड़ के केन्द्रांश एवं ₹ 53.12 करोड़ राज्यांश) निधि को स्थानांतरित किया गया। भारत सरकार की बकाया विमुक्ति ₹ 90.38 करोड़ (जनवरी 2016 में प्राप्त) एवं समरूप राज्यांश ₹ 30.12 करोड़ निधि में अस्थानांतरित रहे। इसके साथ ही भारत सरकार के राष्ट्रीय आपदा उन्मोचन निधि से प्राप्त ₹ 522.31 करोड़ भी राज्य शासन द्वारा एस.डी.आर.एफ. में स्थानांतरित किये गये। 31 मार्च 2016 को निधि का शेष ₹ 447.10 करोड़ था। राज्य आपदा उन्मोचन निधि की अधिसूचना अनुसार, इस निधि का शेष भारत शासन के दिनांकित प्रतिभूति, आक्शनड ट्रेजरी बिल, ब्याज युक्त जमा एवं अधिसूचित वाणिज्यिक बैंकों के जमा प्रमाण पत्रों में निवेश किया जाना है। राज्य शासन द्वारा इस निधि के शेष से किये गये निवेश की जानकारी उपलब्ध नहीं करायी गई है। (अगस्त 2016)

लेखाओं के लिए टिप्पणियाँ—जारी

- (च) **ग्रामीण विकास निधि** : राज्य शासन द्वारा वर्ष 2001-02 में ग्रामीण क्षेत्रों में रोजगार उपलब्ध कराने हेतु ग्रामीण विकास निधि का गठन किया गया है। वर्ष 2015-16 में मुख्य शीर्ष 2030-02-797 से ₹ 23.98 करोड़ निधि को स्थानांतरित किए गए हैं एवं 31 मार्च 2016 को ₹ 159.68 करोड़ निधि का शेष था। निधि के गठन करने के आरंभ से कोई संव्यवहार नहीं किया गया है।
- (ix) **चैक्स एवं बिल** : मुख्यशीर्ष 8670—चैक्स एवं बिल के अन्तर्गत जमा शेष दर्शाया जाना यह इंगित करता है कि जारी किये गये चैक्स को 31 मार्च 2016 तक भुनाया नहीं गया है। 1 अप्रैल 2015 तक उक्त शीर्ष का प्रारंभिक शेष ₹ 45.33 करोड़ (जमा) है। वर्ष 2015-16 के दौरान ₹ 40,261.62 करोड़ के चैक्स जारी किये गये हैं जिसके विरुद्ध ₹ 40,256.44 करोड़ के चैक्स भुनाये गये तथा अंतशेष राशि ₹ 50.51 करोड़ (जमा) रहा।
- (x) **केन्द्र प्रवर्तित योजना एवं केन्द्रीय योजना के पुनर्गठन** : बारहवीं पंचवर्षीय योजना (2012-2017) में भारत सरकार द्वारा समस्त 137 केन्द्र प्रवर्तित योजना एवं 5 अतिरिक्त केन्द्र क्षेत्रीय योजना को अम्ब्रेला योजना के अन्तर्गत मैप किया गया है। 1 अप्रैल 2014 से भारत सरकार द्वारा क्रियान्वयन अभिकरणों के स्थान पर राज्य शासन को सीधे केन्द्रीय सहायता विमुक्ति की गई। यह विमुक्तियां अब 'राज्य योजना को केन्द्रीय सहायता' के रूप में वर्गीकृत की गई। छत्तीसगढ़ सरकार द्वारा केन्द्र प्रवर्तित योजना/अतिरिक्त केन्द्रीय सहायता/प्लेगशिप अम्ब्रेला योजना को पुनर्गठित पद्धति के अनुसार बजट में प्रदर्शित नहीं किया गया तथा पूर्व वर्षों जैसा ही बजट प्रदर्शन जारी रखा।

वर्ष 2015-16 में लेखा नियंत्रक के पब्लिक फायनेन्शियल मैनेजमेंट सिस्टम (पी.एफ.एम.एस.) पोर्टल में दर्शाए गए छत्तीसगढ़ शासन की राज्य योजना को केन्द्रीय सहायता के रूप में विमुक्त की गई ₹ 5,913.74¹ करोड़ के विरुद्ध ₹ 5,732.80² करोड़ की राशि के क्लरन्स मेमो (भारतीय रिजर्व बैंक, नागपुर के केन्द्रीय लेखा शाखा से) एवं संबंधित मंत्रालयों से स्वीकृतियाँ प्राप्त हुये, जिसे राज्य शासन के लेखे में मुख्यशीर्ष 1601 केन्द्र सरकार से सहायता अनुदान के अन्तर्गत उचित रूप से दर्ज किया गया। वर्ष 2015-16 में भारत सरकार द्वारा जारी किये गये समस्त विमुक्तियाँ एवं मुख्यशीर्ष 1601 के अधीन दर्ज विमुक्तियों को उनसे संबंधित राज्य योजनाओं से मैप किया गया तथा परिशिष्ट-V (क) में दर्शाया गया है। ऐसे प्रकरणों में जहाँ भारत सरकार से केन्द्रीय योजनाओं के लिए विमुक्तियाँ प्राप्त किए गए हैं, परन्तु राशि का संपूर्ण व्यय नहीं किया गया है या विमुक्तियों से अधिक व्यय किया गया है, को विवरण क्रमांक 15 के अनुलग्नक में प्रदर्शित किया गया है।

- (xi) **राज्य में क्रियान्वयन अभिकरणों को केन्द्रीय योजना निधि का प्रत्यक्ष स्थानांतरण (राज्य बजट के बाहर से उपलब्ध कराई गई निधियाँ)** : केन्द्र प्रवर्तित योजनाओं/अतिरिक्त केन्द्रीय सहायता योजनाओं हेतु क्रियान्वयन अभिकरणों को निधियाँ विमुक्ति न करते हुए राज्य शासन को सीधे विमुक्ति किये जाने संबंधी भारत सरकार के निर्णय के बावजूद, लेखा नियंत्रक, भारत सरकार के पी.एफ.एम.एस. पोर्टल के अनुसार भारत सरकार द्वारा वर्ष 2014-15 में विमुक्त ₹ 335.65 करोड़ के विरुद्ध, वर्ष 2015-16 में छत्तीसगढ़ के क्रियान्वयन अभिकरणों को ₹ 466.30 करोड़ सीधे विमुक्त किये गये, जो कि 38.92 प्रतिशत अधिक है। विवरण परिशिष्ट-VI में है।

¹ भारत शासन द्वारा वर्ष 2015-16 में विमुक्त की गई स्वीकृत राशि की जानकारी पी.एफ.एम.एस. पोर्टल से प्राप्त की गई।

² आंकड़े मुख्यशीर्ष 1601 के अन्तर्गत विवरण क्रमांक 14 से राज्य आयोजनागत योजना, केन्द्र आयोजनागत योजना एवं केन्द्र प्रवर्तित योजना के अन्तर्गत दर्ज हैं।

लेखाओं के लिए टिप्पणियाँ—जारी

- (xii) **व्यय का अतिरेक** : वर्ष 2015-16 में किए गए कुल व्यय ₹ 53,061.47 करोड़ में से ₹ 8,512.94 करोड़ (अर्थात् कुल व्यय का 16.04 प्रतिशत) मार्च 2016 में किया गया है, जिसमें से ₹ 2,321.59 करोड़ (कुल वार्षिक व्यय का 4.38 प्रतिशत एवं मार्च के व्यय का 27.27 प्रतिशत) का व्यय अंतिम दिवस अर्थात् 31 मार्च 2016 को किया गया जिसका विवरण निम्नानुसार है :

31 मार्च 2016 को किये गये आहरणों का विवरण

(₹ करोड़ में)

आहरणों का विवरण	राशि
कोषालयों से	2,263.14
निर्माण संभागों से	54.10
वन मण्डलों से	2.43
ग्रामीण यांत्रिकी सेवा संभागों से	1.92
योग	2,321.59

- (xiii) **केन्द्रीय ऋणों का अपलेखन** : तेरहवें वित्त आयोग की अनुशंसा के अनुपालन में वित्त मंत्रालय (व्यय विभाग), भारत सरकार, द्वारा दिनांक 29 फरवरी 2012 को जारी किये गये स्वीकृति अनुसार विभिन्न मंत्रालयों (केवल वित्त मंत्रालय द्वारा प्रदत्त ऋणों को छोड़कर) द्वारा राज्य शासनों को केन्द्रीय आयोजना एवं केन्द्र प्रवर्तित योजनाओं के अंतर्गत दिनांक 31 मार्च 2010 की स्थिति में बकाया ऋणों एवं मंत्रालयों के लेजर में वर्तमान बकाया राशि तक सीमित ऋणों को अपलेखित किया गया है। 31 मार्च 2010 के पश्चात अपलेखित ऋणों के विरुद्ध भुगतान किए मूल एवं ब्याज का समायोजन, वित्त मंत्रालय (व्यय विभाग), भारत सरकार को केन्द्रीय योजनाओं एवं केन्द्र प्रवर्तित योजनाओं के ऋणों के भविष्य के पुर्नभुगतान के विरुद्ध किया जावेगा। राज्य शासन द्वारा सड़क यातायात एवं राजमार्ग मंत्रालय से संबंधित ₹ 0.04 करोड़ (₹ 0.03 करोड़ का मूलधन एवं ₹ 0.01 करोड़ का ब्याज) तथा कृषि मंत्रालय से संबंधित ₹ 12.81 करोड़ (₹ 5.03 करोड़ का मूलधन एवं ₹ 7.78 करोड़ का ब्याज) का अधिक भुगतान किया गया। 31 मार्च 2016 तक वित्त मंत्रालय द्वारा उक्त अधिक भुगतान का समायोजन नहीं किये जाने के परिणामस्वरूप राज्य शासन के ऋण लेखा में ₹ 5.06 करोड़ के मूलधन का प्रतिकूल शेष दर्शित हुआ।

- (xiv) **राजकोषीय संकेतों पर उज्ज्वल डिस्काम एसोरेन्स योजना (उदय) का प्रभाव** : भारत सरकार, ऊर्जा मंत्रालय ने नवम्बर 2015 को उज्ज्वल डिस्काम एसोरेन्स योजना (उदय) योजना को मंजूरी दी, जिसके अधीन भारत सरकार, ऊर्जा मंत्रालय, छत्तीसगढ़ शासन एवं छत्तीसगढ़ राज्य विद्युत वितरण कंपनी के मध्य एक त्रिपक्षीय समझौता ज्ञापन निष्पादित किया गया, जिसके फलस्वरूप छत्तीसगढ़ शासन को 30 सितम्बर 2015 की स्थिति में छत्तीसगढ़ राज्य विद्युत वितरण कंपनी के कुल ऋण (₹ 1,740.24 करोड़) का 75 प्रतिशत जो कि ₹ 1,305.18 करोड़ है, को गैर एसएलआर बॉण्ड्स जारी कर अधिग्रहण किया गया जिसमें से कुल ऋण का 50 प्रतिशत (₹ 870.12 करोड़) वर्ष 2015-16 में अधिग्रहित किया जाएगा एवं शेष 25 प्रतिशत (₹ 435.06 करोड़) वर्ष 2016-17 में किया जाएगा। तदनुसार, राज्य सरकार द्वारा भारत सरकार के वित्त मंत्रालय की सहमति पश्चात् मार्च 2016 में ₹ 870.12 करोड़ का 10 वर्ष का बॉण्ड जारी किया गया और अनुदान (मुख्यशीर्ष 2801) के रूप में छत्तीसगढ़ राज्य विद्युत वितरण कंपनी को हस्तांतरित किया गया।

योजना के अनुसार, राज्य सरकार द्वारा अधिग्रहित ऋण वित्तीय वर्ष 2015-16 के राजकोषीय घाटे के सीमा के अन्तर्गत नहीं लिया जाएगा।

लेखाओं के लिए टिप्पणियाँ-जारी

- (xv) छत्तीसगढ़ राजकोषीय उत्तरदायित्व एवं बजट प्रबंध (सी.एफ.आर.बी.एम.) अधिनियम, 2005 के अन्तर्गत प्रकटीकरण : चौदहवें वित्त आयोग की सिफारिश के अनुसार, राज्य सरकार ने वर्ष 2016 में सी.एफ.आर.बी.एम. अधिनियम, 2005 का संशोधन किया है। अधिनियम (यथासंशोधित) के अनुसार, राज्य सरकार, भारत के राष्ट्रपति द्वारा गठित वित्त आयोग द्वारा राज्यों के लिए एफ.आर.बी.एम. अधिनियम अनुसार राजकोषीय नियमों को निर्दिष्ट करेगा। राज्य सरकार ने पत्र क्रमांक 380/02838/2016/बी-4/चार दिनांक 29.06.2016 द्वारा सूचित किया कि वर्ष 2015-16 के लिए राजकोषीय नियमों का निर्धारण नहीं किया गया है क्योंकि वित्त आयोग द्वारा प्रस्तावित राज्य के लिए राजकोषीय लक्ष्यों की कैबिनेट की मंजूरी की जानकारी दिनांक 17.05.16 को प्राप्त हुए थे। तथापि, चौदहवें वित्त आयोग की वित्तीय नियमों के अनुसार राज्य के लक्ष्य के विरुद्ध उपलब्धियाँ/कमियाँ निम्न तालिका में वर्णित है (उदय योजना के अन्तर्गत अदिग्रहित ऋण राजकोषीय घाटा की गणना में सम्मिलित नहीं किया गया) :

चौदहवें वित्त आयोग द्वारा निर्धारित लक्ष्यों एवं उपलब्धियों का विवरण

क्षेत्र	लक्ष्य	उपलब्धि
राजस्व घाटा/आधिक्य	राजस्व आधिक्य	लेखा अनुसार वर्ष 2015-16 हेतु राजस्व आधिक्य ₹ 2,366.65 करोड़ है।
राजकोषीय घाटा	अधिकतम 3.50 प्रतिशत	लेखा अनुसार वर्ष 2015-16 हेतु राजकोषीय घाटा ₹ 4,573.71 करोड़ है, (UDAY के अन्तर्गत राजस्व अनुभाग के ₹ 870.12 करोड़ का व्यय को छोड़कर) जो कि सकल राज्य घरेलु उत्पाद का (₹ 2,51,447.14 करोड़)* का 1.82 प्रतिशत है।

* सकल राज्य घरेलु उत्पाद का स्रोत : भारत सरकार के सांख्यिकी एवं कार्यक्रम क्रियान्वयन मंत्रालय का पोर्टल

- (xvi) राजस्व आधिक्य एवं वित्तीय घाटे पर प्रभाव : पूर्व के अनुच्छेदों में दर्शाये अनुसार राज्य शासन के राजस्व आधिक्य एवं वित्तीय घाटे पर प्रभाव निम्नानुसार दर्शाया गया है :

राजस्व एवं वित्तीय घाटे पर प्रभाव

(₹ करोड़ में)

परिच्छेद क्रमांक	मद	राजस्व आधिक्य पर प्रभाव	वित्तीय घाटे पर प्रभाव
		अत्युक्ति	न्यूनोक्ति
1(v)	राजस्व अनुभाग के स्थान पर पूंजीगत अनुभाग में दर्ज सहायता अनुदान	1,349.92	..
3 (i)	नवीन पेंशन योजना के अन्तर्गत शासन द्वारा समतुल्य अंशदान कम देना	5.20	5.20
3(viii) (ख)	आरक्षित निधि एवं जमा पर ब्याज का प्रावधान नहीं किया जाना	28.62	28.62
3(viii) (ङ)	राज्य आपदा उन्मोचन निधि में केन्द्रांश एवं राज्यांश स्थानान्तरित न किया जाना	120.50	120.50
योग (निवल) प्रभाव		1,504.24	154.32

लेखाओं के लिए टिप्पणियाँ—जारी
अनुलग्नक—क
आवधिक/अन्य समायोजनों का विवरण
(लेखों के लिए टिप्पणियाँ—अनुच्छेद क्रमांक—1 (ii) के संदर्भ में)

(₹ करोड़ में)

स. कं.	अन्तरण		लेखाशीर्ष		राशि	अभ्युक्ति
	से	को	से	को		
1	मुद्रांक तथा पंजीयन	अन्य कल्याण निधि—पंचायत भू—राजस्व, उपकर तथा स्टाम्प निधि	2030—02—797	8229—200	54.83	पंचायत भू—राजस्व, उपकर तथा स्टाम्प निधि में स्थानांतरण
		अन्य कल्याण निधि—ग्रामीण विकास निधि	2030—02—797	8229—200	23.98	ग्रामीण विकास निधि को स्थानांतरण
2	अन्य कल्याण निधि—पंचायत भू—राजस्व, उपकर तथा स्टाम्प निधि	स्थानीय निकायों को क्षतिपूर्ति एवं समनुदेशन	8229—200	3604—902	33.77	पंचायत भू—राजस्व, उपकर तथा स्टाम्प निधि से व्यय की प्रतिपूर्ति
3	वस्तुओं एवं सेवाओं पर अन्य कर एवं शुल्क	विद्युत विकास निधि	2045—797	8229—110	257.75	विद्युत विकास निधि को स्थानांतरण
4	विद्युत विकास निधि	ग्रामीण विकास के लिये विशेष कार्यक्रम	8229—110	4801	209.35	विद्युत विकास निधि से व्यय की प्रतिपूर्ति
		अपारंपरिक उर्जा स्रोत	8229—110	2810	48.40	
5	ऋण घटाने या उसका परिहार करने के लिए विनियोजन	निक्षेप निधि	2048—101	8222—02—101	200.00	खुले बाजार ऋण के परिशोधन के लिए निक्षेप निधि
6	ब्याज का भुगतान	सामान्य भविष्य निधि	2049—03—104	8009—01—101	355.82	सामान्य भविष्य निधि अभिदाताओं को वार्षिक ब्याज का स्थानांतरण
7	ब्याज का भुगतान	बीमा तथा पेंशन निधि	2049—60—701	8011—107	61.59	राज्य शासन कर्मचारी समूह बीमा एवं परिवार कल्याण निधि में ब्याज का स्थानांतरण

लेखाओं के लिए टिप्पणियाँ—जारी
अनुलग्नक—क
आवधिक/अन्य समायोजनों का विवरण
(लेखाओं के लिए टिप्पणियाँ—अनुच्छेद क्रमांक—1 (ii) के संदर्भ में)

(₹ करोड़ में)

स. क्र.	अन्तरण		लेखाशीर्ष		राशि	अभ्युक्ति
	से	को	से	को		
8	ब्याज का भुगतान	परिवार कल्याण निधि	2049-60-701	8342-120	4.94	राज्य शासन के परिवार कल्याण निधि में ब्याज का स्थानांतरण
9	पेंशन तथा अन्य सेवानिवृत्ति के लाभ	अन्य विकास तथा कल्याण-पेंशन निधि	2071-01-797	8229-200	22.00	पेंशन एवं अन्य सेवानिवृत्ति व्यय हेतु पेंशन निधि को स्थानांतरण
10	प्राकृतिक आपदाओं के कारण राहत	सामान्य तथा अन्य आरक्षित निधि-राज्य आपदा उन्मोचन निधि (एसडीआरएफ)	2245-05-101	8121-122	212.47	राज्य आपदा उन्मोचन निधि में केन्द्रांश एवं राज्यांश का स्थानांतरण
11	प्राकृतिक आपदाओं के कारण राहत	सामान्य तथा अन्य आरक्षित निधि-राष्ट्रीय आपदा उन्मोचन निधि (एनडीआरएफ)	2245-80-103	8121-122	522.31	राष्ट्रीय आपदा उन्मोचन निधि से राशि का स्थानांतरण
12	सामान्य तथा अन्य आरक्षित निधियों- राज्य आपदा उन्मोचन निधि	प्राकृतिक आपदा के कारण राहत	8121-122	2245-05-901	316.16	राज्य आपदा उन्मोचन निधि से व्यय की प्रतिपूर्ति
			8121-122	2245-80-901	333.13	
13	वानिकी तथा वन्य प्राणी	अन्य विकास निधि-वन विकास निधि	2406-01/02-797	8229-200	12.52	वन विकास निधि को स्थानांतरण
14	अन्य विकास निधि-वन विकास निधि	वानिकी तथा वन्य प्राणी	8229-200	2406-01-902	12.52	वन विकास निधि से व्यय की प्रतिपूर्ति
15	अलौह खनन तथा धातु कर्म उद्योग	अन्य विकास निधि-खनिज विकास निधि	2853-02-797	8229-200	177.94	छत्तीसगढ़ खनिज विकास निधि को स्थानांतरण
16	अन्य विकास निधि-खनिज विकास निधि	अलौह खनन तथा धातुकर्म उद्योग	8229-200	4853-01-902	84.07	खनिज विकास निधि से व्यय की प्रतिपूर्ति

लेखाओं के लिए टिप्पणियाँ—जारी
अनुलग्नक—ख
पूँजीगत अनुभाग में दर्ज सहायता अनुदान का विवरण
(लेखाओं के लिए टिप्पणियाँ—अनुच्छेद क्रमांक-1 (v) के संदर्भ में)

(₹ करोड़ में)

सरल क्रमांक	मुख्य शीर्ष	नामावली	उद्देश्य शीर्ष	नामावली	राशि
1	4059	लोक निर्माण कार्य पर पूँजीगत परिव्यय	45	पूँजीगत परिसंपत्तियों का निर्माण	8.00
2	4202	शिक्षा, खेलकूद कला तथा संस्कृति पर पूँजीगत परिव्यय	45	पूँजीगत परिसंपत्तियों का निर्माण	5.70
3	4210	चिकित्सा तथा लोक स्वास्थ्य पर पूँजीगत परिव्यय	45	पूँजीगत परिसंपत्तियों का निर्माण	6.00
4	4217	शहरी विकास पर पूँजीगत परिव्यय	45	पूँजीगत परिसंपत्तियों का निर्माण	187.59
5	4225	अनुसूचित जातियों, अनुसूचित जनजाति तथा अन्य पिछड़े वर्गों के कल्याण पर पूँजीगत परिव्यय	45	पूँजीगत परिसंपत्तियों का निर्माण	131.08
6	4403	पशुपालन पर पूँजीगत परिव्यय	45	पूँजीगत परिसंपत्तियों का निर्माण	3.00
7	4515	अन्य ग्रामीण विकास कार्यक्रमों पर पूँजीगत परिव्यय	45	पूँजीगत परिसंपत्तियों का निर्माण	566.54
8	4801	बिजली परियोजनाओं पर पूँजीगत परिव्यय	45	पूँजीगत परिसंपत्तियों का निर्माण	339.35
9	4851	ग्राम तथा लघु उद्योगों पर पूँजीगत परिव्यय	45	पूँजीगत परिसंपत्तियों का निर्माण	0.88
10	4852	लौह तथा इस्पात उद्योगों पर पूँजीगत परिव्यय	45	पूँजीगत परिसंपत्तियों का निर्माण	15.00
11	5425	अन्य वैज्ञानिक एवं पर्यावरण अनुसंधान	45	पूँजीगत परिसंपत्तियों का निर्माण	2.71
12.	4853	अलौह खनन तथा धातुकर्म उद्योगों पर पूँजीगत परिव्यय	14	सहायता अनुदान	84.07
योग					1,349.92

लेखाओं के लिए टिप्पणियों—जारी
अनुलग्नक—ग
मुख्यशीर्ष वार पूंजीगत व्यय के अन्तर्गत लघुशीर्ष—800 'अन्य व्यय' का विवरण
(लेखाओं के लिए टिप्पणियों—अनुच्छेद क्रमांक—2 (i) के संदर्भ में)

(₹ करोड़ में)

सरल क्रमांक	मुख्यशीर्ष	नामावली	कुल व्यय	लघुशीर्ष—800 अन्य व्यय के अन्तर्गत वर्ष 2015—16 में दर्ज व्यय	लघुशीर्ष—800 अन्य व्यय के अन्तर्गत दर्ज व्यय का कुल व्यय से प्रतिशत
1	4700	वृहद सिंचाई पर पूंजीगत परिव्यय	589.57	470.53	79.81
2	4701	मध्यम सिंचाई पर पूंजीगत परिव्यय	66.41	54.25	81.69
3	4801	बिजली परियोजनाओं पर पूंजीगत परिव्यय	339.35	209.35	61.69

लेखाओं के लिए टिप्पणियों—जारी
अनुलग्नक—घ
मुख्यशीर्ष वार प्राप्तियों के अन्तर्गत लघुशीर्ष—800 'अन्य प्राप्तियों' का विवरण
(लेखाओं के लिए टिप्पणियों—अनुच्छेद क्रमांक—2 (i) के संदर्भ में)

(₹ करोड़ में)

सरल क्रमांक	मुख्यशीर्ष	नामावली	कुल प्राप्ति	लघुशीर्ष—800 अन्य प्राप्तियों के अन्तर्गत वर्ष 2015—16 में दर्ज प्राप्ति	लघुशीर्ष—800 अन्य प्राप्तियों के अन्तर्गत दर्ज प्राप्ति का कुल प्राप्तियों से प्रतिशत
1	0041	वाहन कर	829.22	700.16	84.44
2	0055	पुलिस	11.40	8.39	73.60
3	0059	लोक निर्माण कार्य	42.73	22.84	53.45
4	0070	अन्य प्रशासनिक सेवाएं	88.41	70.25	79.46
5	0071	पेंशन तथा अन्य सेवानिवृत्ति लाभों के संबंध में अंशदान तथा वसूली	6.19	5.15	83.20
6	0217	शहरी विकास	3.11	3.13	100.64 ³
7	0235	सामाजिक सुरक्षा तथा कल्याण	3.49	3.49	100
8	0435	अन्य कृषि कार्यक्रम	2.04	1.97	96.57
9	0515	अन्य ग्राम विकास कार्यक्रम	30.20	24.31	80.50
10	0702	लघु सिंचाई	121.91	127.55	104.63 ³
11	0852	उद्योग	1.22	1.51	123.77 ³
12	1053	नागर विमानन	3.32	3.32	100
13	1601	सहायता अनुदान तथा अंशदान	8,061.59	5,308.00	65.84

³ राजस्व की वापसी के कारण मुख्यशीर्ष 0217, 0702 और 0852 के अन्तर्गत लघुशीर्ष 800 की प्राप्तियों संबंधित मुख्यशीर्ष की कुल प्राप्तियों से अधिक रही। उपरोक्त शीर्ष के अन्तर्गत राजस्व की वापसी क्रमशः ₹ 0.02 करोड़, ₹ 13.87 करोड़ तथा ₹ 0.29 करोड़ रही।

लेखाओं के लिए टिप्पणियों—जारी
 अनुलग्नक—ड
 व्यक्तिगत निक्षेप खाते का विवरण
 (लेखाओं के लिए टिप्पणियों—अनुच्छेद क्रमांक—2 (vii) के संदर्भ में)

(₹ करोड़ में)

स.क्रं.	कोषालय	मुख्य शीर्ष	राशि
1	जिलाधीश, भू-अभिलेख, बेमेतरा	2029	0.07
2	पुलिस अधीक्षक, जगदलपुर	2055	0.49
3	जिलाधीश, भू-अभिलेख, बालौद	2029	0.02
4.	जिलाधीश, बालौद	2245	2.00
5	जेल अधीक्षक, बिलासपुर	2056	0.11
6	जेल अधीक्षक, बिलासपुर	2056	0.05
7	संयुक्त संचालक, पंचायत, बिलासपुर	2235	0.08
8	संयुक्त संचालक, पंचायत, बिलासपुर	2235	0.22
योग			3.04

लेखाओं के लिए टिप्पणियों—जारी
अनुलग्नक—च
मुख्य उचंत एवं प्रेषण शीर्ष का विवरण
(लेखाओं के लिए टिप्पणियों—अनुच्छेद क्रमांक—3 (iv) के संदर्भ में)

(₹ करोड़ में)

लेखों का शीर्ष	2013—14		2014—15		2015—16	
	नामे	जमा	नामे	जमा	नामे	जमा
8658—101 वेतन एवं लेखा कार्यालय—उचंत	21.60	2.51	26.88	2.37	47.52	2.50
निवल	नामे 19.09		नामे 24.51		नामे 45.02	
8658—102—उचंत लेखा (सिविल)	55.45	46.08	56.84	48.24	60.39	49.21
निवल	नामे 9.37		नामे 8.60		नामे 11.18	
8658—107—नगद समाशोधन उचंत लेखा	38.68	6.70	38.68	6.70	38.68	6.70
निवल	नामे 31.98		नामे 31.98		नामे 31.98	
8658—109—रिजर्व बैंक उचन्त—मुख्यालय	(-) 0.25	(-) 3.20	(-) 0.47	(-) 6.13	(-) 0.19	(-) 11.31
निवल	नामे 2.95		नामे 5.66		नामे 11.12	
8658—110—रिजर्व बैंक उचन्त—केन्द्रीय लेखा कार्यालय	(-) 3.96	(-) 5.53	(-) 2.72	(-) 3.03	(-) 5.21	(-) 3.03
निवल	नामे 1.57		नामे 0.31		जमा 2.18	
8658—129—सामग्री क्रय समाशोधन उचंत लेखा	23.67	112.87	23.67	112.87	23.80	112.87
निवल	जमा 89.20		जमा 89.20		जमा 89.07	
8782—102—लोक निर्माण प्रेषण	45,861.65	45,667.12	52,748.20	52,692.09	59,907.05	59,867.75
निवल	नामे 194.53		नामे 56.11		नामे 39.30	
8782—103—वन प्रेषण	10,427.19	10,347.72	11,586.56	11,554.52	12,764.04	12,736.20
निवल	नामे 79.47		नामे 32.04		नामे 27.84	


लेखाओं के लिए टिप्पणियों—समाप्त
 अनुलग्नक—छ
 अक्रियाशील आरक्षित निधि का विवरण
 (लेखाओं के लिए टिप्पणियों—अनुच्छद क्रमांक—3 (viii)(क) के संदर्भ में)

(₹ करोड़ में)

मुख्य शीर्ष	आरक्षित निधी का नाम	31 मार्च 2016 को शेष	अक्रियाशीलता का वर्ष
8229—विकास एवं कल्याण निधियाँ	शिक्षा के उपयोग के लिए विकास निधि	जमा 0.03	2011—12
	कृषि उपयोग के लिए विकास निधि—निवेश लेखा	जमा 0.06	2000—01
	क्षतिपूर्ति वनीकरण निधि	जमा 18.89	2008—09
8235—सामान्य एवं अन्य आरक्षित निधि	अन्य निधियाँ	जमा 0.01	2000—01
योग		जमा 18.99	..

© भारत के नियंत्रक
महालेखापरीक्षक
2016
www.cag.gov.in

agchattisgarh@cag.gov.in



सत्यमेव जयते

वित्त लेखे

2015-16

खण्ड-II



छत्तीसगढ़ शासन

वित्त लेखे

खण्ड-II

2015-16

छत्तीसगढ़ शासन

विषय-सूची		
विषय		पृष्ठ
खण्ड-I		
	भारत के नियंत्रक-महालेखापरीक्षक का प्रमाण पत्र	iii-v
	वित्त लेखे की मार्गदर्शिका	vii-xiv
1.	वित्तीय स्थिति का विवरण	2-3
2.	प्राप्तियों और संवितरणों का विवरण	4-5
	विवरण क्रमांक 2 का अनुलग्नक-रोकड़ शेष एवं रोकड़ शेषों का निवेश	6-9
3.	समेकित निधि में प्राप्तियों का विवरण	10-12
4.	समेकित निधि में व्यय का विवरण	13-16
	कार्यात्मक व्यय	
	व्यय का स्वरूप	17-19
5.	प्रगामी पूंजीगत व्यय का विवरण	20-23
6.	उधार तथा अन्य दायित्वों का विवरण	24-27
7.	सरकार द्वारा दिए गए कर्ज तथा अग्रिम का विवरण	28-32
8.	वर्ष 2014-15 तथा 2015-16 के लिए विभिन्न प्रतिष्ठानों के अंश पूंजी तथा ऋण पत्रों में सरकार के निवेशों का तुलनात्मक सार	33
9.	सरकार द्वारा प्रदत्त प्रत्याभूतियों का विवरण-प्रक्षेत्र वार	34
10.	सरकार द्वारा प्रदत्त सहायता अनुदान का विवरण	35-36
11.	दत्तमत और प्रभारित व्यय का विवरण	37
12.	वर्ष 2015-16 के अन्त तक निधियों के स्रोतो और अनुप्रयोग (राजस्व खाते से भिन्न) का विवरण	38-41
13.	समेकित निधि, आकस्मिकता निधि और लोक लेखा के अन्तर्गत शेषों का सारांश	42-44
	लेखाओं के लिए टिप्पणियाँ	45-54
	अनुलग्नक- (क) आवधिक/अन्य समायोजनों का विवरण	55-56
	(ख) पूंजीगत अनुभाग के दर्ज सहायता अनुदान का विवरण	57
	(ग) मुख्यशीर्ष वार पूंजीगत व्यय के अन्तर्गत लघुशीर्ष-800 'अन्य व्यय' का विवरण	58
	(घ) मुख्यशीर्ष वार प्राप्तियों के अन्तर्गत लघुशीर्ष-800 'अन्य प्राप्तियों' का विवरण	59
	(ङ) व्यक्तिगत निक्षेप खाते का विवरण	60
	(च) मुख्य उच्चत एवं प्रेषण शीर्ष का विवरण	61
	(छ) अक्रियाशील आरक्षित निधि का विवरण	62
खण्ड-II		
भाग- I		
14.	राजस्व एवं पूंजीगत प्राप्तियों का लघु शीर्षवार विस्तृत विवरण	64-111
15.	राजस्व व्यय का लघु शीर्षवार विस्तृत विवरण	112-171
16.	पूंजीगत व्यय का विस्तृत विवरण	172-287
17.	उधार तथा अन्य दायित्वों का विस्तृत विवरण	288-302
18.	सरकार द्वारा दिए गए कर्ज तथा अग्रिम का विस्तृत विवरण	303-337
19.	सरकार के निवेशों का विस्तृत विवरण	338-350
20.	सरकार द्वारा प्रदत्त प्रत्याभूतियों का विवरण-संस्थावार	351-356
21.	आकस्मिकता निधि एवं अन्य लोक लेखे संव्यवहारों का विस्तृत विवरण	357-371
22.	उद्दिष्ट निधियों के निवेश का विस्तृत विवरण	372-376

(ii)

विषय-सूची		
विषय		पृष्ठ
भाग-II-परिशिष्ट		
I	मुख्यशीर्ष वार वेतन पर व्यय का तुलनात्मक विवरण	378-390
II	आर्थिक सहायता पर व्यय का तुलनात्मक विवरण	391-400
III	सरकार द्वारा दिये गये सहायता अनुदान/सहायता (संस्थावार तथा योजनावार)	401-451
IV	बाह्य सहायित परियोजनाएं	452-453
V	आयोजना व्यय	454-471
(क)	राज्य/केन्द्रीय योजनाओं को केन्द्रीय सहायता	
(ख)	राज्य योजनागत योजनाएं	472-479
VI	भारत सरकार द्वारा राज्य में क्रियान्वयन अभिकरणों को निधियों का प्रत्यक्ष स्थान्तरण (राज्य बजट के अलावा दी गई निधियों) (अलेखापरीक्षित आंकड़े)	480-484
VII	विवरण क्रमांक 18 एवं 21 में दर्शाए गए अन्तःशेषों का मिलान एवं स्वीकरण	485-486
VIII	(i) सिंचाई योजनाओं के वित्तीय परिणाम	487
	(ii) विद्युत योजनाओं के वित्तीय परिणाम	488
IX	राज्य शासन की प्रतिबद्धता-अपूर्ण निर्माण कार्यों की सूची	489-530
X	अनुरक्षण व्यय का वेतन एवं गैर-वेतन भाग का विवरण	531-547
XI	वर्ष के दौरान शासन के मुख्य नीतिगत निर्णयों अथवा बजट में प्रस्तावित नवीन योजनाओं के कारण भावी रोकड़ प्रवाह पर प्रभाव	548-559
XII	शासन के प्रतिबद्धित दायित्वों का विवरण	560-562
XIII	राज्यों के पुनर्गठन-शेषों के प्रभाजन नहीं किये गए मदों का विवरण	563-637

भाग I

14. राजस्व एवं पूंजीगत प्राप्तियों का लघु शीर्षवार विस्तृत विवरण

(₹ लाख में)

शीर्ष		वास्तविक आंकड़े		
		2015-16	2014-15	वर्ष के दौरान वृद्धि (+)/कमी (-) का प्रतिशत
प्राप्ति शीर्ष (राजस्व लेखा)				
क	कर राजस्व (यह आंकड़े वापसियों को लेखे में लेने के बाद निवल है)			
(क)	आय तथा व्यय पर कर			
0020	निगम कर			
901	राज्यों को समनुदेशित निवल आगमों का हिस्सा	4,95,008.00	2,92,041.00	(+) 69.50
	योग-0020	4,95,008.00	2,92,041.00	(+) 69.50
0021	आय पर निगम कर से भिन्न कर			
901	राज्यों को समनुदेशित निवल आगमों का हिस्सा	3,45,509.00	2,08,545.00	(+) 65.68
	योग-0021	3,45,509.00	2,08,545.00	(+) 65.68
0023	होटल प्राप्तिकर			
101	उन होटलो से संग्रहण, जो कम्पनियों हैं	325.04	413.96	(-) 21.48
102	उन होटलो से संग्रहण, जो कम्पनियों नहीं हैं	185.71	205.60	(-) 9.67
800	अन्य प्राप्तियाँ	215.02	29.10	(+) 638.90
	योग-0023	725.77	648.66	(+) 11.89
0028	आय तथा व्यय पर अन्य कर			
107	व्यवसाय, व्यापार, आजीविका और रोजगार पर कर	65.76	67.43	(-) 2.48
109	व्यय कर अधिनियम, 1987	0.83	0.00	(+) 100.00
901	राज्यों को समनुदेशित निवल आगमों का हिस्सा	9.00	7.00	(+) 21.57
	योग-0028	75.59	74.43	(+) 1.56
	योग-(क)-आय तथा व्यय पर कर	8,41,318.36	5,01,309.09	(+) 67.82
(ख)	सम्पत्ति तथा पूंजीगत संव्यवहारों पर कर			
0029	भू-राजस्व			
101	भू-राजस्व/कर	1,867.92	3,015.66	(-) 38.06
102	बागानों पर कर	1.81	6.63	(-) 72.70

14. राजस्व एवं पूंजीगत प्राप्तियों का लघु शीर्षवार विस्तृत विवरण—जारी

(₹ लाख में)

शीर्ष	वास्तविक आंकड़े			
	2015-16	2014-15	वर्ष के दौरान वृद्धि (+)/कमी (-) का प्रतिशत	
प्राप्ति शीर्ष (राजस्व लेखा)—जारी				
क	कर राजस्व—जारी			
(ख)	सम्पत्ति तथा पूंजीगत संव्यवहारों पर कर—जारी			
0029	भू-राजस्व —समाप्त			
103	भूमि पर पौरकर और उपकर	24,054.91	22,769.15	(+) 5.65
105	सरकारी संपदाओं की बिक्री से प्राप्तियां	16.03	21.53	(-) 25.55
106	सर्वेक्षण और व्यवस्थापन कार्रवाई की बावत प्राप्तियां	110.91	58.88	(+) 88.37
107	पडत भूमि की बिक्री से आगमन और भू-कर का प्रतिदान	0.11	0.97	(-) 88.66
800	अन्य प्राप्तियां	10,332.54	7,282.77	(+) 41.88
	योग—0029	36,384.23¹	33,155.59	(+) 9.74
0030	स्टाम्प तथा पंजीकरण शुल्क			
01	स्टाम्प—न्यायिक			
101	स्टाम्पों से उगाहा गया न्यायालय शुल्क	338.37	200.31	(+) 68.92
102	स्टाम्पों की बिक्री	1,207.13	1,021.78	(+) 18.14
800	अन्य प्राप्तियां	0.00	3.29	(-) 100.00
	योग—01	1,545.50	1,225.38	(+) 26.12
02	स्टाम्प—न्यायिकेतर			
102	स्टाम्पों की बिक्री	96,481.35	77,695.89	(+) 24.18
103	दस्तावेजों पर स्टाम्प—शुल्क लगाना	433.74	723.76	(-) 40.07
800	अन्य प्राप्तियां	629.31	427.75	(+) 47.12
	योग—02	97,544.40	78,847.40	(+) 23.71
03	पंजीकरण शुल्क			
104	दस्तावेजों को पंजीकृत करने का शुल्क	16,816.55	11,267.26	(+) 49.25
800	अन्य प्राप्तियां	2,615.25	10,993.47	(-) 76.21
	योग—03	19,431.80	22,260.73	(-) 12.71
	योग—0030	1,18,521.70²	1,02,333.51	(+) 15.82

¹ वर्ष के दौरान राजस्व की वापसी ₹ 13.40 लाख थी।² वर्ष के दौरान राजस्व की वापसी ₹ 186.28 लाख थी।

14. राजस्व एवं पूंजीगत प्राप्तियों का लघु शीर्षवार विस्तृत विवरण—जारी

(₹ लाख में)

शीर्ष		वास्तविक आंकड़े		
		2015-16	2014-15	वर्ष के दौरान वृद्धि (+)/कमी (-) का प्रतिशत
प्राप्ति शीर्ष (राजस्व लेखा)—जारी				
क	कर राजस्व—जारी			
(ख)	सम्पत्ति तथा पूंजीगत संव्यवहारों पर कर—समाप्त			
0032	धन कर			
901	राज्यों को समनुदेशित निवल आगमों का हिस्सा	92.00	788.00	(-) 88.32
	योग—0032	92.00	788.00	(-) 88.32
	योग—(ख)—सम्पत्ति तथा पूंजीगत संव्यवहारों पर कर	1,54,997.93	1,36,277.10	(+) 13.74
(ग)	वस्तुओं तथा सेवाओं पर कर—			
0037	सीमा शुल्क			
901	राज्यों को समनुदेशित निवल आगमों का हिस्सा	2,50,403.00	1,35,254.00	(+) 85.14
	योग—0037	2,50,403.00	1,35,254.00	(+) 85.14
0038	संघ उत्पाद शुल्क			
01	शेयर करने योग्य शुल्क			
901	राज्यों को समनुदेशित निवल आगमों का हिस्सा	2,06,999.00	76,373.00	(+) 171.04
	योग—01	2,06,999.00	76,373.00	(+) 171.04
	योग—0038	2,06,999.00	76,373.00	(+) 171.04
0039	राज्य उत्पाद शुल्क			
101	देशी स्पिरिट	1,38,191.03	1,14,972.24	(+) 20.20
102	देशी किण्वित मदिरा	958.73	747.45	(+) 28.27
103	माल्ट मदिरा	9,189.30	8,357.20	(+) 9.96
105	विदेशी मदिरा और स्पिरिट	1,24,698.74	1,08,859.13	(+) 14.55
106	वाणिज्यिक और विकृत स्पिरिट तथा औषध युक्त मदिरा	2,105.80	1,928.53	(+) 9.19
108	अफीम गांजा और अन्य स्वापक	110.04	99.55	(+) 10.54
150	अर्थदण्ड और समपहरण	865.75	857.91	(+) 0.91
800	अन्य प्राप्तियां	57,720.54	53,423.08	(+) 8.04
	योग—0039	3,33,839.93³	2,89,245.09	(+) 15.42

³ वर्ष के दौरान राजस्व की वापसी ₹ 166.55 लाख थी।

14. राजस्व एवं पूंजीगत प्राप्तियों का लघु शीर्षवार विस्तृत विवरण—जारी

(₹ लाख में)

शीर्ष		वास्तविक आंकड़े		
		2015-16	2014-15	वर्ष के दौरान वृद्धि (+)/कमी (-) का प्रतिशत
प्राप्ति शीर्ष (राजस्व लेखा)—जारी				
क	कर राजस्व—जारी			
(ग)	वस्तुओं तथा सेवाओं पर कर —जारी			
0040	बिक्री, व्यापार आदि पर कर			
101	केन्द्रीय बिक्री—कर अधिनियम के अंतर्गत प्राप्तियां	91,132.41	93,235.84	(-) 2.26
102	राज्य बिक्री—कर अधिनियम के अंतर्गत प्राप्तियां	2,59,702.72	2,51,313.00	(+) 3.34
103	मोटर स्पिरिट और स्नेहकों की बिक्री पर कर	8.80	0.00	(+) 100.00
111	मूल्य संवर्धित कर	5,37,395.99	4,98,262.00	(+) 7.85
800	अन्य प्राप्तियां	2,596.36	50.49	(+) 5,042.33
	योग—0040	8,90,836.28⁴	8,42,861.33	(+) 5.69
0041	वाहन कर			
101	भारतीय मोटर यान अधिनियम के अंतर्गत प्राप्तियां	2,108.60	3,222.63	(-) 34.57
102	राज्य मोटर यान कराधान अधिनियमों के अंतर्गत प्राप्तियां	10,797.75	17,651.49	(-) 38.83
800	अन्य प्राप्तियां	70,015.79	49,473.38	(+) 41.52
	योग—0041	82,922.14	70,347.50	(+) 17.88
0042	माल तथा यात्री कर			
102	सड़कों पर पथकर	91.34	0.00	(+) 100.00
103	कर संग्रहण—यात्री कर	31.01	0.00	(+) 100.00
104	कर संग्रहण—माल पर कर	8,271.50	0.00	(+) 100.00
106	माल के स्थानीय क्षेत्रों में प्रवेश कर	74,351.27	76,843.67	(-) 3.24
800	अन्य प्राप्तियां	21,281.36	21,344.58	(-) 0.30
	योग—0042	1,04,026.48⁵	98,188.25	(+) 5.95
0043	विद्युत कर तथा शुल्क			
101	विद्युत के उपभोग और बिक्री पर कर	1,12,559.00	1,04,353.89	(+) 7.86
102	भारतीय विद्युत नियमावली के अंतर्गत फीस	629.23	1,097.81	(-) 42.68

⁴ वर्ष के दौरान राजस्व की वापसी ₹ 13,628.80 लाख थी।

⁵ वर्ष के दौरान राजस्व की वापसी ₹ 6.86 लाख थी।

14. राजस्व एवं पूंजीगत प्राप्तियों का लघु शीर्षवार विस्तृत विवरण—जारी

(₹ लाख में)

शीर्ष		वास्तविक आंकड़े		
		2015-16	2014-15	वर्ष के दौरान वृद्धि (+)/कमी (-) का प्रतिशत
प्राप्ति शीर्ष (राजस्व लेखा)—जारी				
क	कर राजस्व—समाप्त			
(ग)	वस्तुओं तथा सेवाओं पर कर—समाप्त			
0043	विद्युत कर तथा शुल्क—समाप्त			
103	सिनेमा गृह के विद्युतीय निरीक्षण के लिए फीस	5.64	66.21	(-) 91.48
800	अन्य प्राप्तियां	24,089.96	25,774.51	(-) 6.54
	योग—0043	1,37,283.83	1,31,292.42	(+) 4.56
0044	सेवा कर			
901	राज्यों को समनुदेशित निवल आगमों का हिस्सा	2,72,711.00	1,23,295.00	(+) 121.19
	योग—0044	2,72,711.00	1,23,295.00	(+) 121.19
0045	वस्तुओं तथा सेवाओं पर अन्य कर तथा शुल्क			
101	मनोरंजन कर	2,872.30	2,577.99	(+) 11.42
102	दांव कर	0.00	2.54	(-) 100.00
105	विलासिता कर	0.00	0.21	(-) 100.00
800	अन्य प्राप्तियां	6.23	5.48	(+) 13.69
901	राज्यों को समनुदेशित निवल आगमों का हिस्सा	916.00	0.00	(+) 100.00
	योग—0045	3,794.53	2,586.22	(+) 46.72
	योग—(ग)—वस्तुओं तथा सेवाओं पर कर	22,82,816.18	17,69,442.81	(+) 29.01
	योग—क—कर राजस्व	32,79,132.48	24,07,029.00	(+) 36.23
ख	करेतर राजस्व			
(क)	राजकोषीय सेवाएं			
0047	अन्य राजकोषीय सेवाएं			
800	अन्य प्राप्तियां	0.10	0.69	(-) 85.51
	योग—0047	0.10	0.69	(-) 85.51
	योग—(क) राजकोषीय सेवाएं	0.10	0.69	(-) 85.51

14. राजस्व एवं पूंजीगत प्राप्तियों का लघु शीर्षवार विस्तृत विवरण—जारी

(₹ लाख में)

शीर्ष	वास्तविक आंकड़े			
	2015-16	2014-15	वर्ष के दौरान वृद्धि (+)/कमी (-) का प्रतिशत	
प्राप्ति शीर्ष (राजस्व लेखा)—जारी				
ख	करेतर राजस्व—जारी			
(ख)	ब्याज प्राप्तियां, लाभांश तथा लाभ			
0049	ब्याज प्राप्तियां			
04	राज्य/संघ राज्य क्षेत्र की सरकारों की ब्याज प्राप्तियां			
107	कृषकों से ब्याज	0.32	17.41	(-) 98.16
110	नगद शेषों के निवेश पर उगाहा गया ब्याज	5,296.22 ⁶	11,967.66	(-) 55.75
190	सार्वजनिक क्षेत्र के और अन्य उपक्रमों से ब्याज	444.19	2,010.32	(-) 77.90
191	स्थानीय निकायों से ब्याज	4,256.87	2,524.47	(+) 68.62
195	सहकारी समितियों से ब्याज	33.18	195.63	(-) 83.04
800	अन्य प्राप्तियां	792.31 ⁷	473.06	(+) 67.49
	योग-04	10,823.09	17,188.55	(-) 37.03
	योग-0049	10,823.09	17,188.55	(-) 37.03
0050	लाभांश तथा लाभ			
101	सार्वजनिक उपक्रमों से लाभांश	549.85	85.85	(+) 540.18
200	अन्य निवेशों से लाभांश	23.11	0.00	(+) 100.00
	योग-0050	572.96	85.85	(+) 567.40
	योग-(ख)—ब्याज, प्राप्तियां, लाभांश तथा लाभ	11,396.05	17,274.40	(-) 34.03
(ग)	अन्य करेतर राजस्व			
(i)	सामान्य सेवार्यें			
0051	लोक सेवा आयोग			
105	राज्य लोक सेवा आयोग परीक्षा शुल्क	577.98	456.57	(+) 26.59
	योग-0051	577.98	456.57	(+) 26.59

⁶ रोकड़ शेष निवेश का ब्याज राशि ₹ 261.00 लाख सम्मिलित है, जो वर्ष 2012-13 में मुख्यशीर्ष 8673-रोकड़ शेष निवेश में त्रुटिवश वर्गीकरण किया गया था।

⁷ राज्य शासन द्वारा उगाहे ऋणों पर प्रीमियम ₹ 655.24 लाख सम्मिलित है।

14.राजस्व एवं पूंजीगत प्राप्तियों का लघु शीर्षवार विस्तृत विवरण-जारी

(₹ लाख में)

शीर्ष		वास्तविक आंकड़े		
		2015-16	2014-15	वर्ष के दौरान वृद्धि (+)/कमी (-) का प्रतिशत
प्राप्ति शीर्ष (राजस्व लेखा)-जारी				
ख	करेतर राजस्व-जारी			
(ग)	अन्य करेतर राजस्व-जारी			
(i)	सामान्य सेवार्य-जारी			
0055	पुलिस			
101	अन्य सरकारों को भेजी गयी पुलिस	8.88	37.31	(-) 76.20
102	अन्य दलों को भेजी गयी पुलिस	298.79	319.97	(-) 6.62
103	फीस अर्थदंड और समपहरण	0.47	1.08	(-) 56.48
104	शस्त्र अधिनियम के अंतर्गत प्राप्तियां	0.45	31.95	(-) 98.59
105	राज्य मुख्यालय पुलिस की प्राप्तियां	0.05	0.01	(+) 400.00
800	अन्य प्राप्तियां	839.20	1,029.02	(-) 18.45
900	घटायें-वापसियां	(-) 7.52	(-) 40.31	(-) 81.34
	योग-0055	1,140.32	1,379.03	(-) 17.31
0056	जेल			
102	जेल उत्पादों की बिक्री	426.02	406.13	(+) 4.90
501	सेवाएं और सेवा शुल्क	0.00	0.08	(-) 100.00
800	अन्य प्राप्तियां	166.69	101.63	(+) 64.02
900	घटायें-वापसियां	(-) 0.08	(-) 0.29	(-) 72.41
	योग-0056	592.63	507.55	(+) 16.76
0058	लेखन सामग्री तथा मुद्रण			
101	लेखन सामग्री प्राप्तियां	50.46	97.81	(-) 48.41
102	राजपत्रों आदि की बिक्री	1.53	22.94	(-) 93.33
200	अन्य मुद्रणालय प्राप्तियां	81.11	23.49	(+) 245.30
800	अन्य प्राप्तियां	124.75	209.34	(-) 40.41
	योग-0058	257.85	353.58	(-) 27.07

14.राजस्व एवं पूंजीगत प्राप्तियों का लघु शीर्षवार विस्तृत विवरण-जारी

(₹ लाख में)

शीर्ष	वास्तविक आंकड़े			
	2015-16	2014-15	वर्ष के दौरान वृद्धि (+)/कमी (-) का प्रतिशत	
प्राप्ति शीर्ष (राजस्व लेखा)-जारी				
ख	करेतर राजस्व-जारी			
(ग)	अन्य करेतर राजस्व-जारी			
(i)	सामान्य सेवायें-जारी			
0059	लोक निर्माण कार्य			
01	कार्यालय भवन			
011	किराया	274.91	12.01	(+) 2,189.01
102	मशीन और उपस्कर का भाड़ा	489.05	354.58	(+) 37.92
103	प्रतिशतता प्रभारों की वसूली	1,185.99	326.07	(+) 263.72
800	अन्य प्राप्तियां	702.18	833.01	(-) 15.71
	योग-01	2,652.13	1,525.67	(+) 73.83
60	अन्य भवन			
800	अन्य प्राप्तियां	73.92	5.59	(+) 1,222.36
	योग-60	73.92	5.59	(+) 1,222.36
80	सामान्य			
011	किराया	42.90	25.58	(+) 67.71
102	मशीन और उपस्कर का भाड़ा	0.00	346.76	(-) 100.00
103	प्रतिशतता प्रभारों की वसूली	0.00	798.96	(-) 100.00
800	अन्य प्राप्तियां	1,508.18	1,225.29	(+) 23.09
900	घटायें-वापसियां	(-) 3.67	(-) 6.63	(-) 44.65
	योग-80	1,547.41	2,389.96	(-) 35.25
	योग-0059	4,273.46	3,921.22	(+) 8.98
0070	अन्य प्रशासनिक सेवायें			
01	न्याय प्रशासन			
102	अर्थदंड और समपहरण	1,087.65	1,040.52	(+) 4.53
501	सेवाएं एवं सेवा शुल्क	5.57	4.63	(+) 20.30
800	अन्य प्राप्तियां	352.84	284.02	(+) 24.23
900	घटायें-वापसियां	0.00	(-) 60.91	(-) 100.00
	योग-01	1,446.06	1,268.26	(+) 14.02

14. राजस्व एवं पूंजीगत प्राप्तियों का लघु शीर्षवार विस्तृत विवरण—जारी

(₹ लाख में)

शीर्ष		वास्तविक आंकड़े		
		2015-16	2014-15	वर्ष के दौरान वृद्धि (+)/कमी (-) का प्रतिशत
प्राप्ति शीर्ष (राजस्व लेखा)—जारी				
ख	करेतर राजस्व—जारी			
(ग)	अन्य करेतर राजस्व—जारी			
(i)	सामान्य सेवायें—जारी			
0070	अन्य प्रशासनिक सेवायें—समाप्त			
02	चुनाव			
104	शुल्क अर्थदण्ड और समपहरण	91.23	57.32	(+) 59.16
800	अन्य प्राप्तियां	355.69	190.20	(+) 87.01
	योग-02	446.92	247.52	(+) 80.56
60	अन्य सेवाएं			
102	नागरिकता अधिनियम के अन्तर्गत प्राप्तियां	0.11	0.00	(+) 100.00
103	विस्फोटक अधिनियम के अन्तर्गत प्राप्तियां	0.26	0.00	(+) 100.00
110	सरकारी लेखापरीक्षा के लिये शुल्क	588.41	187.06	(+) 214.56
118	सूचना के अधिकार अधिनियम के अन्तर्गत प्राप्तियाँ	42.46	31.10	(+) 36.53
800	अन्य प्राप्तियां	4,028.22	1,910.70	(+) 110.82
	योग-60	4,659.46	2,128.86	(+) 118.87
	योग-0070	6,552.44	3,644.64	(+) 79.78
0071	पेंशन तथा अन्य सेवा निवृत्ति लाभों के संबंध में अंशदान और वसूली			
01	सिविल			
101	अभिदान और अंशदान	104.48	27.84	(+) 275.29
800	अन्य प्राप्तियां	514.95	582.84	(-) 11.65
	योग-01	619.43	610.68	(+) 1.43
	योग-0071	619.43	610.68	(+) 1.43

14. राजस्व एवं पूंजीगत प्राप्तियों का लघु शीर्षवार विस्तृत विवरण—जारी

(₹ लाख में)

शीर्ष	वास्तविक आंकड़े			
	2015-16	2014-15	वर्ष के दौरान वृद्धि (+)/कमी (-) का प्रतिशत	
प्राप्ति शीर्ष (राजस्व लेखा)—जारी				
ख	करेतर राजस्व—जारी			
(ग)	अन्य करेतर राजस्व—जारी			
(i)	सामान्य सेवार्ये—समाप्त			
0075	विविध सामान्य सेवाएं			
101	अदावाकृत जमा राशि	640.42	333.07	(+) 92.28
108	गारंटी फीस	410.96	20.00	(+) 1,954.80
800	अन्य प्राप्तियां	69.43	73.15	(-) 5.09
900	घटायें—वापसियां	(-) 175.28	(-) 121.94	(+) 43.74
	योग—0075	945.53	304.28	(+) 210.74
	योग—(i)—सामान्य सेवाएं	14,959.64	11,177.55	(+) 33.84
(ii)	सामाजिक सेवाएं			
0202	शिक्षा खेल कूद कला तथा संस्कृति			
01	सामान्य शिक्षा			
101	प्रारम्भिक शिक्षा	70.79	408.75	(-) 82.68
102	माध्यमिक शिक्षा	53.97	88.86	(-) 39.26
103	विश्वविद्यालय और उच्चतर शिक्षा	303.30	141.53	(+) 114.30
600	सामान्य	501.19	2,171.63	(-) 76.92
800	अन्य प्राप्तियां	29.82	1.86	(+) 1,503.23
900	घटायें—वापसियां	(-) 2.56	0.00	(+) 100.00
	योग—01	956.51	2,812.63	(-) 65.99
02	तकनीकी शिक्षा			
101	शिक्षण और अन्य शुल्क	67.88	72.27	(-) 6.07
800	अन्य प्राप्तियां	33.18	137.18	(-) 75.81
900	घटायें—वापसियां	(-) 2.97	(-) 7.39	(-) 59.81
	योग—02	98.09	202.06	(-) 51.46

14. राजस्व एवं पूंजीगत प्राप्तियों का लघु शीर्षवार विस्तृत विवरण—जारी

(₹ लाख में)

शीर्ष	वास्तविक आंकड़े			
	2015-16	2014-15	वर्ष के दौरान वृद्धि (+)/कमी (-) का प्रतिशत	
प्राप्ति शीर्ष (राजस्व लेखा)—जारी				
ख	करेतर राजस्व—जारी			
(ग)	अन्य करेतर राजस्व—जारी			
(ii)	सामाजिक सेवाएं—जारी			
0202	शिक्षा, खेल कूद, कला तथा संस्कृति—समाप्त			
03	खेलकूद और युवा सेवाएं			
101	शारीरिक शिक्षा—खेल और युवा कल्याण	13.00	4.68	(+) 177.78
800	अन्य प्राप्तियां	213.67	41.95	(+) 409.34
	योग-03	226.67	46.63	(+) 386.10
04	कला और संस्कृति			
101	शारीरिक शिक्षा—खेल और युवा कल्याण	0.00	0.79	(-) 100.00
102	सार्वजनिक पुस्तकालय	0.00	0.07	(-) 100.00
800	अन्य प्राप्तियां	25.99	15.43	(+) 68.44
	योग-04	25.99	16.29	(+) 59.55
	योग-0202	1,307.26	3,077.61	(-) 57.52
0210	चिकित्सा तथा लोक स्वास्थ्य			
01	शहरी स्वास्थ्य सेवायें			
020	अस्पतालों और औषधालाएं सेवाओं के लिए रोगियों से प्राप्तियां	511.01	629.72	(-) 18.85
101	कर्मचारी राज्य बीमा योजना से प्राप्तियां	3,510.77	977.67	(+) 259.10
104	चिकित्सा भंडार डिपो	0.45	0.22	(+) 104.55
800	अन्य प्राप्तियां	2.13	22.29	(-) 90.44
	योग-01	4,024.36	1,629.90	(+) 146.91
02	ग्रामीण स्वास्थ्य सेवायें			
900	घटायें—वापसियां	(-) 2.51	0.00	(+) 100.00
	योग-02	(-) 2.51	0.00	(+) 100.00
03	चिकित्सा शिक्षा, प्रशिक्षण और अनुसंधान			
101	आयुर्वेद	48.16	22.59	(+) 113.19
105	एलोपैथी	21.55	23.98	(-) 10.13
	योग-03	69.71	46.57	(+) 49.69

14. राजस्व एवं पूंजीगत प्राप्तियों का लघु शीर्षवार विस्तृत विवरण—जारी

(₹ लाख में)

शीर्ष	वास्तविक आंकड़े			
	2015-16	2014-15	वर्ष के दौरान वृद्धि (+)/कमी (-) का प्रतिशत	
प्राप्ति शीर्ष (राजस्व लेखा)—जारी				
ख	करेतर राजस्व—जारी			
(ग)	अन्य करेतर राजस्व—जारी			
(ii)	सामाजिक सेवाएं—जारी			
0210	चिकित्सा तथा लोक स्वास्थ्य—समाप्त			
04	लोक स्वास्थ्य			
104	फीस और अर्थदण्ड आदि	75.00	72.01	(+) 4.15
800	अन्य प्राप्तियां	148.85	264.96	(-) 43.82
	योग-04	223.85	336.97	(-) 33.57
80	सामान्य			
800	अन्य प्राप्तियां	0.00	2.23	(-) 100.00
	योग-80	0.00	2.23	(-) 100.00
	योग-0210	4,315.41	2,015.67	(+) 114.09
0211	परिवार कल्याण			
800	अन्य प्राप्तियां	4.69	1.87	(+) 150.80
	योग-0211	4.69	1.87	(+) 150.80
0215	जल पूर्ति तथा सफाई			
01	जल पूर्ति			
501	सेवाएं और सेवा शुल्क	910.50	337.38	(+) 169.87
800	अन्य प्राप्तियां	12.26	13.06	(-) 6.13
900	घटायें—वापसियां	(-) 0.15	0.00	(+) 100.00
	योग-01	922.61	350.44	(+) 163.27
02	जल मल और सफाई			
800	अन्य प्राप्तियां	0.11	2.26	(-) 95.13
	योग-02	0.11	2.26	(-) 95.13
	योग-0215	922.72	352.70	(+) 161.62

14. राजस्व एवं पूंजीगत प्राप्तियों का लघु शीर्षवार विस्तृत विवरण—जारी

(₹ लाख में)

शीर्ष		वास्तविक आंकड़े		
		2015-16	2014-15	वर्ष के दौरान वृद्धि (+)/कमी (-) का प्रतिशत
प्राप्ति शीर्ष (राजस्व लेखा)—जारी				
ख	करेतर राजस्व—जारी			
(ग)	अन्य करेतर राजस्व—जारी			
(ii)	सामाजिक सेवाएं—जारी			
0216	आवास			
01	सरकारी रिहायशी भवन			
106	साधारण पूल आवास	307.35	328.38	(-) 6.40
107	पुलिस आवास	19.28	0.35	(+) 5,408.57
700	अन्य आवास	24.80	9.70	(+) 155.67
900	घटायें—वापसियां	(-) 1.11	0.00	(+) 100.00
	योग-01	350.32	338.43	(+) 3.51
	योग-0216	350.32	338.43	(+) 3.51
0217	शहरी विकास			
04	गंदी बस्तियों का सुधार			
800	अन्य प्राप्तियां	0.10	0.00	(+) 100.00
	योग-04	0.10	0.00	(+) 100.00
60	अन्य शहरी विकास योजनाएं			
800	अन्य प्राप्तियां	313.01	447.39	(-) 30.04
900	घटायें—वापसियां	(-) 1.72	(-) 0.20	(+) 760.00
	योग-60	311.29	447.19	(-) 30.39
	योग-0217	311.39	447.19	(+) 30.37
0220	सूचना तथा प्रचार			
01	फिल्म			
800	अन्य प्राप्तियां	6.27	2.56	(+) 144.92
	योग-01	6.27	2.56	(+) 144.92
60	अन्य			
105	सामुदायिक रेडियो और दूरदर्शन सेटों से प्राप्तियां	0.18	0.00	(+) 100.00
106	विज्ञापन और दृश्य प्रचार से प्राप्तियां	0.02	0.00	(+) 100.00

14. राजस्व एवं पूंजीगत प्राप्तियों का लघु शीर्षवार विस्तृत विवरण—जारी

(₹ लाख में)

शीर्ष	वास्तविक आंकड़े			
	2015-16	2014-15	वर्ष के दौरान वृद्धि (+)/कमी (-) का प्रतिशत	
प्राप्ति शीर्ष (राजस्व लेखा)—जारी				
ख	करेतर राजस्व—जारी			
(ग)	अन्य करेतर राजस्व—जारी			
(ii)	सामाजिक सेवाएं—जारी			
0220	सूचना तथा प्रचार—समाप्त			
60	अन्य—समाप्त			
800	अन्य प्राप्तियां	2.30	1.33	(+) 72.93
	योग-60	2.50	1.33	(+) 87.97
	योग-0220	8.77	3.89	(+) 125.45
0230	श्रम तथा रोजगार			
101	श्रम विधि से प्राप्तियां	79.52	136.54	(-) 41.76
102	व्यवसाय संघ के पंजीकरण के लिए शुल्क	6.84	2.20	(+) 210.91
103	वाष्प बायलरों के निरीक्षण के लिए शुल्क	228.47	219.99	(+) 3.85
104	कारखाना अधिनियम के अंतर्गत उगाहा गया शुल्क	681.34	599.28	(+) 13.69
800	अन्य प्राप्तियां	666.27	806.39	(-) 17.38
900	घटायें—वापसियां	(-) 10.10	(-) 3.64	(+) 177.47
	योग-0230	1,652.34	1,760.76	(-) 6.16
0235	सामाजिक सुरक्षा तथा कल्याण			
01	पुनर्वास			
102	विस्थापित व्यक्तियों और प्रत्यावासित व्यक्तियों को सहायता और पुनर्वास	0.00	1.40	(-) 100.00
800	अन्य प्राप्तियां	348.68	282.75	(+) 23.32
	योग-01	348.68	284.15	(+) 22.71
60	अन्य सामाजिक सुरक्षा और कल्याण कार्यक्रम			
106	सुधारात्मक गृहों से प्राप्तियां	0.00	0.03	(-) 100.00
800	अन्य प्राप्तियां	0.00	118.02	(-) 100.00
	योग-60	0.00	118.05	(-) 100.00
	योग-0235	348.68	402.20	(-) 13.31

14. राजस्व एवं पूंजीगत प्राप्तियों का लघु शीर्षवार विस्तृत विवरण—जारी

(₹ लाख में)

शीर्ष	वास्तविक आंकड़े			
	2015—16	2014—15	वर्ष के दौरान वृद्धि (+)/कमी (-) का प्रतिशत	
प्राप्ति शीर्ष (राजस्व लेखा)—जारी				
ख	करेतर राजस्व—जारी			
(ग)	अन्य करेतर राजस्व—जारी			
(ii)	सामाजिक सेवाएं—समाप्त			
0250	अन्य सामाजिक सेवाएं			
101	आहार (पोषण)	24.05	6.95	(+) 246.04
102	अनुसूचित जातियों, अनुसूचित जनजातियों एवं अन्य पिछड़े वर्गों का कल्याण	1,898.24	2,131.80	(-) 10.96
800	अन्य प्राप्तियाँ	992.74	2,034.90	(-) 51.21
	योग—0250	2,915.03	4,173.65	(-) 30.16
	योग—(ii)—सामाजिक सेवाएं	12,136.61	12,573.97	(-) 3.48
(iii)	आर्थिक सेवाएं—			
0401	फसल कृषि कर्म			
104	कृषि फार्मों खेतों से प्राप्तियाँ	40.76	13.10	(+) 211.15
119	बागवानी और वनस्पति फसलों से प्राप्तियाँ	942.77	764.28	(+) 23.35
120	कृषि औजारों और ट्रैक्टर सहित मशीनों की बिक्री भाड़ा और सेवाएं	59.18	69.95	(-) 15.40
800	अन्य प्राप्तियाँ	14.37	22.78	(-) 36.92
900	घटाएं—वापसियाँ	0.00	(-) 0.34	(-) 100.00
	योग—0401	1,057.08	869.77	(+) 21.54
0403	पशु पालन			
102	मवेशी और भैंस पालन के विकास से प्राप्तियाँ	86.88	80.20	(+) 8.33
103	मुर्गी पालन विकास से प्राप्तियाँ	273.02	125.49	(+) 117.56
104	भेड़ पालन और ऊन विकास से प्राप्तियाँ	4.15	0.74	(+) 460.81
105	सुअर पालन विकास से प्राप्तियाँ	25.96	64.71	(-) 59.88
106	चारे और चरागाह के विकास से प्राप्तियाँ	0.20	5.54	(-) 96.39
108	अन्य पशुधन के विकास से प्राप्तियाँ	2.09	2.03	(+) 2.96
501	सेवाएं और सेवा शुल्क	0.00	0.16	(-) 100.00
800	अन्य प्राप्तियाँ	250.69	256.92	(-) 2.42
	योग—0403	642.99	535.79	(+) 20.01

14. राजस्व एवं पूंजीगत प्राप्तियों का लघु शीर्षवार विस्तृत विवरण—जारी

(₹ लाख में)

शीर्ष	वास्तविक आंकड़े			
	2015-16	2014-15	वर्ष के दौरान वृद्धि (+)/कमी (-) का प्रतिशत	
प्राप्ति शीर्ष (राजस्व लेखा)—जारी				
ख	करेतर राजस्व—जारी			
(ग)	अन्य करेतर राजस्व—जारी			
(iii)	आर्थिक सेवाएं— जारी			
0405	मछली पालन			
011	किराया	13.78	11.27	(+) 22.27
103	मछली मछली बीज आदि की बिक्री	232.71	262.86	(-) 11.47
800	अन्य प्राप्तियां	126.71	95.55	(+) 32.61
	योग—0405	373.20	369.68	(+) 0.95
0406	वानिकी तथा वन्य प्राणी			
01	वानिकी			
101	लकड़ी और अन्य वन उत्पाद की बिक्री	2,006.81	1,960.05	(+) 2.39
203	इमारती लकड़ी का राजकीय व्यापार	29,866.14	30,331.05	(-) 1.53
204	बांसों का राजकीय व्यापार	1,892.42	1,728.31	(+) 9.50
800	अन्य प्राप्तियां	7,280.13	5,763.37	(+) 26.32
900	घटायें—वापसियां	(-) 70.76	(-) 4,910.91	(-) 98.56
	योग—01	40,974.74	34,871.87	(-) 17.50
	योग—0406	40,974.74	34,871.87	(-) 17.50
0408	खाद्य भंडारण तथा भांडागार			
101	खाद्य	0.00	0.03	(-) 100.00
102	भंडारण तथा भांडागार	2.81	0.00	(+) 100.00
800	अन्य प्राप्तियां	5.96	17.90	(-) 67.93
900	घटायें—वापसियां	(-) 0.36	0.00	(+) 100.00
	योग—0408	8.41	17.93	(-) 54.32
0425	सहकारिता			
101	लेखा परीक्षा शुल्क	1,127.97	1,247.05	(-) 9.55
800	अन्य प्राप्तियां	2.16	0.00	(+) 100.00
	योग—0425	1,130.13	1,247.05	(-) 9.38

14. राजस्व एवं पूंजीगत प्राप्तियों का लघु शीर्षवार विस्तृत विवरण—जारी

(₹ लाख में)

शीर्ष	वास्तविक आंकड़े			
	2015-16	2014-15	वर्ष के दौरान वृद्धि (+)/कमी (-) का प्रतिशत	
प्राप्ति शीर्ष (राजस्व लेखा)—जारी				
ख	करेतर राजस्व—जारी			
(ग)	अन्य करेतर राजस्व—जारी			
(iii)	आर्थिक सेवाएं—जारी			
0435	अन्य कृषि कार्यक्रम			
102	कृषि उत्पादों के गुणवत्ता नियंत्रण को श्रेणीबद्ध करने का शुल्क	2.58	3.19	(-) 19.12
501	सेवाएं और सेवा शुल्क	4.47	0.13	(+) 3,338.46
800	अन्य प्राप्तियां	196.82	193.94	(+) 1.48
	योग—0435	203.87	197.26	(+) 3.35
0515	अन्य ग्राम विकास कार्यक्रम			
101	पंचायती राज अधिनियमों के अंतर्गत प्राप्तियां	117.59	77.94	(+) 50.87
102	सामुदायिक विकास परियोजनाओं से प्राप्तियां	471.88	230.39	(+) 104.82
800	अन्य प्राप्तियां	2,430.66	169.60	(+) 1,333.17
900	घटायें—वापसियां	0.00	(-) 6.00	(-) 100.00
	योग—0515	3,020.13	471.93	(+) 539.95
0700	वृहद सिंचाई			
01	हसदेव—बांगों परियोजना			
101	सिंचाई प्रयोजन के लिए जल की बिक्री	1,819.71	26,293.99	(-) 93.08
102	घरेलू प्रयोजन के लिए जल की बिक्री	1,775.93	40.87	(+) 4,245.31
103	अन्य प्रयोजन के लिए जल की बिक्री	25,216.03	0.00	(+) 100.00
800	अन्य प्राप्तियां	2,375.44	3,569.01	(-) 33.44
	योग—01	31,187.11	29,903.87	(+) 4.29
02	महानदी परियोजना समूह			
101	सिंचाई प्रयोजन के लिए जल की बिक्री	312.96	670.74	(-) 53.34
102	घरेलू प्रयोजन के लिए जल की बिक्री	1.09	0.00	(+) 100.00
103	अन्य प्रयोजन के लिए जल की बिक्री	13,727.34	4,028.29	(+) 240.77
800	अन्य प्राप्तियां	92.57	119.93	(-) 22.81
	योग—02	14,133.96	4,818.96	(+) 193.30

14. राजस्व एवं पूंजीगत प्राप्तियों का लघु शीर्षवार विस्तृत विवरण—जारी

(₹ लाख में)

शीर्ष	वास्तविक आंकड़े			
	2015-16	2014-15	वर्ष के दौरान वृद्धि (+)/ कमी (-) का प्रतिशत	
प्राप्ति शीर्ष (राजस्व लेखा)—जारी				
ख	करेतर राजस्व—जारी			
(ग)	अन्य करेतर राजस्व—जारी			
(iii)	आर्थिक सेवाएं—जारी			
0700	वृहद सिंचाई—समाप्त			
04	<i>कोडार परियोजना</i>			
101	सिंचाई प्रयोजन के लिए जल की बिक्री	11.29	35.58	(-) 68.27
	योग-04	11.29	35.58	(-) 68.27
05	<i>तांदुला परियोजना</i>			
101	सिंचाई प्रयोजन के लिए जल की बिक्री	853.35	6,077.22	(-) 85.96
103	अन्य प्रयोजन के लिए जल की बिक्री	3,920.04	0.00	(+) 100.00
800	अन्य प्राप्तियाँ	43.90	0.00	(+) 100.00
	योग-05	4,817.29	6,077.22	(-) 20.73
07	<i>जाँक परियोजना</i>			
101	सिंचाई प्रयोजन के लिए जल की बिक्री	26.07	78.00	(-) 66.58
800	अन्य प्राप्तियाँ	0.36	0.00	(+) 100.00
	योग-07	26.43	78.00	(-) 66.12
09	<i>केलो परियोजना</i>			
101	सिंचाई प्रयोजन के लिए जल की बिक्री	24.03	17.18	(+) 39.87
	योग-09	24.03	17.18	(+) 39.87
10	<i>खारंग जलाशय</i>			
101	सिंचाई प्रयोजन के लिए जल की बिक्री	14.67	121.52	(-) 87.93
	योग-10	14.67	121.52	(-) 87.93
11	<i>मनियारी जलाशय</i>			
101	सिंचाई प्रयोजन के लिए जल की बिक्री	2.36	43.00	(-) 94.51
	योग-11	2.36	43.00	(-) 94.51
	योग-0700	50,217.14	41,095.33	(+) 22.20

14. राजस्व एवं पूंजीगत प्राप्तियों का लघु शीर्षवार विस्तृत विवरण—जारी

(₹ लाख में)

शीर्ष	वास्तविक आंकड़े			
	2015-16	2014-15	वर्ष के दौरान वृद्धि (+)/कमी (-) का प्रतिशत	
प्राप्ति शीर्ष (राजस्व लेखा)—जारी				
ख	करेतर राजस्व—जारी			
(ग)	अन्य करेतर राजस्व—जारी			
(iii)	आर्थिक सेवाएं—जारी			
0701	मध्यम सिंचाई			
01	<i>पिंद्रावन</i>			
101	सिंचाई प्रयोजन के लिए जल की बिक्री	5.81	180.00	(-) 96.77
102	घरेलू प्रयोजन के लिए जल की बिक्री	0.16	0.01	(+) 1,500.00
103	अन्य प्रयोजन के लिए जल की बिक्री	3.39	17.12	(-) 80.20
800	अन्य प्राप्तियां	2.99	4.17	(-) 28.30
	योग-01	12.35	201.30	(-) 93.86
02	<i>कुम्हारी</i>			
101	सिंचाई प्रयोजन के लिए जल की बिक्री	2.07	15.42	(-) 86.58
103	अन्य प्रयोजन के लिए जल की बिक्री	0.01	0.50	(-) 98.00
800	अन्य प्राप्तियां	11.86	29.13	(-) 59.29
	योग-02	13.94	45.05	(-) 69.06
03	<i>बालेर</i>			
101	सिंचाई प्रयोजन के लिए जल की बिक्री	0.54	9.93	(-) 94.56
800	अन्य प्राप्तियां	7.32	0.01	(+) 73,100.00
	योग-03	7.86	9.94	(-) 20.93
04	<i>केशवा</i>			
101	सिंचाई प्रयोजन के लिए जल की बिक्री	0.29	0.59	(-) 50.85
	योग-04	0.29	0.59	(-) 50.85
05	<i>गोदाली</i>			
101	सिंचाई प्रयोजन के लिए जल की बिक्री	0.00	2.47	(-) 100.00
102	घरेलू प्रयोजन के लिए जल की बिक्री	0.60	2.73	(-) 78.02
	योग-05	0.60	5.20	(-) 88.46

14. राजस्व एवं पूंजीगत प्राप्तियों का लघु शीर्षवार विस्तृत विवरण—जारी

(₹ लाख में)

शीर्ष	वास्तविक आंकड़े			
	2015-16	2014-15	वर्ष के दौरान वृद्धि (+)/कमी (-) का प्रतिशत	
प्राप्ति शीर्ष (राजस्व लेखा)—जारी				
ख	करेतर राजस्व—जारी			
(ग)	अन्य करेतर राजस्व—जारी			
(iii)	आर्थिक सेवाएं—जारी			
0701	मध्यम सिंचाई—जारी			
06	खापरी			
101	सिंचाई प्रयोजन के लिए जल की बिक्री	5.13	9.99	(-) 48.65
800	अन्य व्यय	0.02	0.00	(+) 100.00
	योग—06	5.15	9.99	(-) 48.45
08	खरखरा			
101	सिंचाई प्रयोजन के लिए जल की बिक्री	349.95	151.59	(+) 130.85
800	अन्य व्यय	0.83	0.00	(+) 100.00
	योग—08	350.78	151.59	(+) 131.40
12	पिपरिया			
101	सिंचाई प्रयोजन के लिए जल की बिक्री	8.12	15.23	(-) 46.68
	योग—12	8.12	15.23	(-) 46.68
13	छीरपानी			
101	सिंचाई प्रयोजन के लिए जल की बिक्री	9.41	17.21	(-) 45.32
800	अन्य व्यय	0.07	0.00	(+) 100.00
	योग—13	9.48	17.21	(-) 44.92
14	सरोदा			
101	सिंचाई प्रयोजन के लिए जल की बिक्री	5.27	3.90	(+) 35.13
	योग—14	5.27	3.90	(+) 35.13
15	घोंघा			
101	सिंचाई प्रयोजन के लिए जल की बिक्री	7.03	18.12	(-) 61.20
800	अन्य व्यय	1.05	0.00	(+) 100.00
	योग—15	8.08	18.12	(-) 55.41

14. राजस्व एवं पूंजीगत प्राप्तियों का लघु शीर्षवार विस्तृत विवरण—जारी

(₹ लाख में)

शीर्ष	वास्तविक आंकड़े			
	2015-16	2014-15	वर्ष के दौरान वृद्धि (+)/कमी (-) का प्रतिशत	
प्राप्ति शीर्ष (राजस्व लेखा)—जारी				
ख	करेतर राजस्व—जारी			
(ग)	अन्य करेतर राजस्व—जारी			
(iii)	आर्थिक सेवाएं—जारी			
0701	मध्यम सिंचाई—जारी			
16	झुमका			
101	सिंचाई प्रयोजन के लिए जल की बिक्री	10.78	124.44	(-) 91.34
	योग—16	10.78	124.44	(-) 91.34
17	गेज़			
101	सिंचाई प्रयोजन के लिए जल की बिक्री	140.90	0.00	(+) 100.00
	योग—17	140.90	0.00	(+) 100.00
18	केदार नाला			
101	सिंचाई प्रयोजन के लिए जल की बिक्री	0.20	0.00	(+) 100.00
	योग—18	0.20	0.00	(+) 100.00
19	पुटका			
101	सिंचाई प्रयोजन के लिए जल की बिक्री	0.25	1.41	(-) 82.27
	योग—19	0.25	1.41	(-) 82.27
20	किनकारी नाला			
101	सिंचाई प्रयोजन के लिए जल की बिक्री	0.12	0.00	(+) 100.00
	योग—20	0.12	0.00	(+) 100.00
21	खम्हार पैकुट			
101	सिंचाई प्रयोजन के लिए जल की बिक्री	1.50	1.42	(+) 5.63
	योग—21	1.50	1.42	(+) 5.63
22	कुआरपुर			
101	सिंचाई प्रयोजन के लिए जल की बिक्री	0.31	2.14	(-) 85.51
800	अन्य प्राप्तियाँ	0.60	0.00	(+) 100.00
	योग—22	0.91	2.14	(-) 57.48

14. राजस्व एवं पूंजीगत प्राप्तियों का लघु शीर्षवार विस्तृत विवरण—जारी

(₹ लाख में)

शीर्ष	वास्तविक आंकड़े			
	2015-16	2014-15	वर्ष के दौरान वृद्धि (+)/कमी (-) का प्रतिशत	
प्राप्ति शीर्ष (राजस्व लेखा)—जारी				
ख	करेतर राजस्व—जारी			
(ग)	अन्य करेतर राजस्व—जारी			
(iii)	आर्थिक सेवाएं—जारी			
0701	मध्यम सिंचाई—समाप्त			
23	बांकी			
101	सिंचाई प्रयोजन के लिए जल की बिक्री	0.01	2.31	(-) 99.57
	योग—23	0.01	2.31	(-) 99.57
24	श्यामघुघटा			
101	सिंचाई प्रयोजन के लिए जल की बिक्री	8.13	0.00	(+) 100.00
	योग—24	8.13	0.00	(+) 100.00
27	झिरम नदी			
101	सिंचाई प्रयोजन के लिए जल की बिक्री	4.38	5.72	(-) 23.43
	योग—27	4.38	5.72	(-) 23.43
29	मांड व्यपवर्तन			
101	सिंचाई प्रयोजन के लिए जल की बिक्री	0.22	0.00	(+) 100.00
	योग—29	0.22	0.00	(+) 100.00
31	बरनई			
101	सिंचाई प्रयोजन के लिए जल की बिक्री	2.16	0.00	(+) 100.00
	योग—31	2.16	0.00	(+) 100.00
34	मोंगरा परियोजना			
101	सिंचाई प्रयोजन के लिए जल की बिक्री	0.26	0.00	(+) 100.00
800	अन्य प्राप्तियाँ	0.23	0.00	(+) 100.00
	योग—34	0.49	0.00	(+) 100.00
80	सामान्य			
800	अन्य प्राप्तियाँ	18.40	51.92	(-) 64.56
	योग—80	18.40	51.92	(-) 64.56
	योग—0701	610.37	667.48	(-) 8.56

14. राजस्व एवं पूंजीगत प्राप्तियों का लघु शीर्षवार विस्तृत विवरण—जारी

(₹ लाख में)

शीर्ष	वास्तविक आंकड़े			
	2015-16	2014-15	वर्ष के दौरान वृद्धि (+)/कमी (-) का प्रतिशत	
प्राप्ति शीर्ष (राजस्व लेखा)—जारी				
ख	करेतर राजस्व—जारी			
(ग)	अन्य करेतर राजस्व—जारी			
(iii)	आर्थिक सेवाएं—जारी			
0702	लघु सिंचाई			
01	सतह जल			
101	सिंचाई प्रयोजन के लिए जल की बिक्री	823.33	0.75	(+) 1,09,677.33
800	अन्य प्राप्तियां	12,749.39	18,230.78	(-) 30.07
900	घटायें—वापसियां	(-) 1,387.38	0.00	(+) 100.00
	योग-01	12,185.34	18,231.53	(-) 33.16
03	कमान क्षेत्र विकास			
900	घटायें—वापसियां	0.00	(-) 5,510.65	(-) 100.00
	योग-03	0.00	(-) 5,510.65	(-) 100.00
80	सामान्य			
800	अन्य प्राप्तियां	5.24	2.08	(+) 151.92
	योग-80	5.24	2.08	(+) 151.92
	योग-0702	12,190.58	12,722.96	(-) 4.18
0802	पेट्रोलियम			
800	अन्य प्राप्तियां	0.02	4.42	(-) 99.55
	योग-0802	0.02	4.42	(-) 99.55
0810	अपारंपरिक उर्जा स्रोत			
800	अन्य	0.02	0.00	(+) 100.00
	योग-0810	0.02	0.00	(+) 100.00
0851	ग्राम तथा लघु उद्योग			
101	औद्योगिक क्षेत्र	0.77	2.96	(-) 73.99
102	लघु उद्योग	0.23	1.49	(-) 84.56
103	हथकरघा उद्योग	3.37	1.07	(+) 214.95
106	नरियल जटा (कायर) उद्योग	0.00	0.03	(-) 100.00

14. राजस्व एवं पूंजीगत प्राप्तियों का लघु शीर्षवार विस्तृत विवरण—जारी

(₹ लाख में)

शीर्ष	वास्तविक आंकड़े			
	2015-16	2014-15	वर्ष के दौरान वृद्धि (+)/कमी (-) का प्रतिशत	
प्राप्ति शीर्ष (राजस्व लेखा)—जारी				
ख	करेतर राजस्व—जारी			
(ग)	अन्य करेतर राजस्व—जारी			
(iii)	आर्थिक सेवाएं—जारी			
0851	ग्राम तथा लघु उद्योग—समाप्त			
107	रेशम—उत्पाद उद्योग	113.31	105.19	(+) 7.72
800	अन्य प्राप्तियां	6.25	16.15	(-) 61.30
	योग—0851	123.93	126.89	(-) 2.33
0852	उद्योग			
08	उपभोक्ता उद्योग			
800	अन्य प्राप्तियां	151.49	445.91	(-) 66.03
900	घटाएं—वापसियां	(-) 29.15	(-) 1.63	(+) 1,688.34
	योग—08	122.34	444.28	(-) 72.46
	योग—0852	122.34	444.28	(-) 72.46
0853	अलौह खनन तथा धातुकर्म उद्योग			
102	खनिज रियायत शुल्क किराया और स्वत्व शुल्क	3,68,995.15 ⁸	3,55,874.51	(+) 3.69
800	अन्य प्राप्तियां	1,984.35	1,396.90	(+) 42.05
900	घटाएं—वापसियां	(-) 27.20	(-) 3.59	(+) 657.66
	योग—0853	3,70,952.30	3,57,267.82	(+) 3.83
1053	नागर विमानन			
800	अन्य प्राप्तियां	332.19	197.24	(+) 68.42
	योग—1053	332.19	197.24	(+) 68.42
1054	सड़क तथा सेतु			
102	सड़को पर पथकर	211.18	215.10	(-) 1.82
800	अन्य प्राप्तियां	25.12	7.34	(+) 242.23
	योग—1054	236.30	222.44	(+) 6.23

⁸ कोल ब्लॉक के आबंटन से प्राप्त ₹ 50,177.85 लाख सम्मिलित है।

14. राजस्व एवं पूंजीगत प्राप्तियों का लघु शीर्षवार विस्तृत विवरण—जारी

(₹ लाख में)

शीर्ष		वास्तविक आंकड़े		
		2015-16	2014-15	वर्ष के दौरान वृद्धि (+)/कमी (-) का प्रतिशत
प्राप्ति शीर्ष (राजस्व लेखा)—जारी				
ख	करेतर राजस्व—समाप्त			
(ग)	अन्य करेतर राजस्व—समाप्त			
(iii)	आर्थिक सेवाएं—समाप्त			
1475	अन्य सामान्य आर्थिक सेवायें			
012	सांख्यिकी	21.91	19.63	(+) 11.61
101	एकाधिकार तथा अवरोध व्यापारिक व्यवहार अधिनियम 1969 के अंतर्गत उगाहा गया शुल्क	0.22	0.41	(-) 46.34
102	एकस्व शुल्क	2.64	0.43	(+) 513.95
103	ट्रेड-माक्र के पंजीकरण के लिए शुल्क	5.13	0.32	(+) 1,503.13
104	प्रमाणन—माक्रिंग तथा परीक्षण शुल्क से प्राप्तियां	0.02	0.03	(-) 33.33
105	संयुक्त स्टॉक कंपनियों के विनियम	0.28	0.81	(-) 65.43
106	बाटों और मापों के मुद्रांकन के लिए शुल्क	413.10	375.24	(+) 10.09
107	जनगणना	0.01	0.01	0.00
108	व्यापार प्रदर्शन तथा प्रचार	0.22	0.58	(-) 62.07
109	मदिरा आदि की बिक्री से आगम	0.04	0.06	(-) 33.33
200	अन्य कारोबार उपक्रमों के विनियम	315.17	198.63	(+) 58.67
201	भू-सीमा (कृषि भूमि को छोड़कर)	0.01	0.00	(+) 100.00
202	मौसम—विज्ञान	0.00	0.09	(-) 100.00
800	अन्य प्राप्तियां	32.94	38.21	(-) 13.79
900	घटाएं—वापसियां	(-) 0.04	0.00	(+) 100.00
	योग—1475	791.65	634.45	(+) 24.78
	योग—(iii)—आर्थिक सेवायें	4,82,987.39	4,51,964.59	(+) 6.86
	योग—(ग)—अन्य करेतर राजस्व	5,10,083.64	4,75,716.11	(+) 7.22
	योग—ख—करेतर राजस्व	5,21,479.79	4,92,991.20	(+) 5.78

14. राजस्व एवं पूंजीगत प्राप्तियों का लघु शीर्षवार विस्तृत विवरण—जारी

(₹ लाख में)

शीर्ष	वास्तविक आंकड़े			
	2015-16	2014-15	वर्ष के दौरान वृद्धि (+)/कमी (-) का प्रतिशत	
प्राप्ति शीर्ष (राजस्व लेखा)—जारी				
ग	सहायता अनुदान तथा अंशदान			
1601	केन्द्रीय सरकार से सहायता अनुदान			
01	योजनेतर अनुदान			
104	संविधान के अनुच्छेद 275 (1) के परन्तुक के अन्तर्गत अनुदान			
	वित्त आयोग अनुदान—वनों के रखरखाव के लिए—	0.00	10,278.00	(-)100.00
	पंचायती राज संस्थानों के लिए सामान्य मूलभूत अनुदान	56,618.00	36,216.42	(+) 56.33
	शहरी स्थानीय निकाय के लिए सामान्य मूलभूत अनुदान	15,239.00	9,976.19	(+) 52.75
	विशेष क्षेत्र के लिए मूलभूत अनुदान	0.00	3,112.00	(-)100.00
	राज्य के विशिष्ट आवश्यकता के लिए—	0.00	19,675.00	(-)100.00
	राज्य आपदा उन्मोचन निधि	0.00	400.00	(-)100.00
	प्राथमिक शिक्षा के लिए अनुदान	0.00	20,000.00	(-)100.00
	शासन अनुदान			
	नवजात मृत्यु दर	0.00	875.29	(-)100.00
	राज्य एवं जिला स्तर पर सांख्यिकी प्रणाली के सुधार	0.00	360.00	(-)100.00
	सड़क एवं पुलों का रखरखाव	0.00	11,400.00	(-)100.00
	ग्रिड से जुड़े अक्षय ऊर्जा के लिए अनुदान	0.00	7,724.00	(-)100.00
	योग—104	71,857.00	1,20,016.90	(-) 40.13
109	राज्य आपदा उन्मोचन निधि में अंशदान के लिए अनुदान	24,972.50	13,466.50	(+) 85.44
110	राष्ट्रीय आपदा उन्मोचन निधि से अनुदान	52,231.00	0.00	(+)100.00
800	अन्य अनुदान			
	भारतीय रिजर्व बटालियन तैयार हेतु अनुदान	0.00	3,251.25	(-)100.00
	विशेष भारतीय रिजर्व बटालियन	1,050.00	900.00	(+) 16.67
	सुरक्षा संबंधी व्यय हेतु अनुदान	7,310.92	4,179.51	(+) 74.92
	पुलिस बल के आधुनिकीकरण हेतु अनुदान	1,303.00	1,954.70	(-) 33.34
	नक्सलवाद प्रभावित राज्यों में पुलिस थानों की किलाबंदी निर्माण/सुदृढीकरण	2,265.00	2,055.00	(+) 10.22
	परिवार न्यायालय पर आवर्ती व्यय को पूरा करने	0.00	100.00	(-)100.00

14. राजस्व एवं पूंजीगत प्राप्तियों का लघु शीर्षवार विस्तृत विवरण—जारी

(₹ लाख में)

शीर्ष	वास्तविक आंकड़े			
	2015-16	2014-15	वर्ष के दौरान वृद्धि (+)/कमी (-) का प्रतिशत	
प्राप्ति शीर्ष (राजस्व लेखा)—जारी				
ग	सहायता अनुदान तथा अंशदान			
1601	केन्द्रीय सरकार से सहायता अनुदान			
01	योजनेतर अनुदान—समाप्त			
800	अन्य अनुदान—समाप्त			
	केन्द्रीय बिक्री कर की समाप्ति से राजस्व हानि के कारण क्षतिपूर्ति	71,646.00	10,742.00	(+) 566.97
	कोषालय में जमा—नक्सल हिंसा में मृत व्यक्तियों से संबंधित भुगतान के व्यय की प्रतिपूर्ति	0.00	44.10	(-)100.00
	केन्द्रीय अंश का 60 प्रतिशत अंतिम भुगतान क्षेत्रीय सैनिक बोर्ड का अनुरक्षण	243.34	118.15	(+)105.96
	योग—800	83,818.26	23,344.71	(+) 259.05
	योग—01	2,32,878.76	1,56,828.11	(+) 48.49
02	राज्य/संघ क्षेत्र की योजनागत स्कीमों के लिए अनुदान—			
101	एकमुश्त (ब्लॉक) अनुदान—			
	अतिरिक्त केन्द्रीय सहायता बाह्य सहायतित परियोजना—यूरोपियन कमीशन राज्य भागीदारी कार्यक्रम	1,367.66	0.00	(+)100.00
	महात्मा गांधी राष्ट्रीय ग्रामीण रोजगार गारंटी योजना	0.00	1,50,570.49	(-)100.00
	केन्द्रीय सहायता से इंदिरा आवास योजना	0.00	1,472.35	(-)100.00
	इंदिरा आवास योजना—केन्द्रीय सहायता से मुख्य नीतिगत	0.00	12,137.23	(-)100.00
	जिला ग्रामीण विकास एजन्सी को केन्द्रीय सहायता	0.00	1,073.25	(-)100.00
	राष्ट्रीय कृषि विकास योजना हेतु अतिरिक्त केन्द्रीय सहायता	0.00	34,174.72	(-)100.00
	प्रधान मंत्री कृषि सिंचाई योजना	3,277.00	0.00	(+)100.00
	राष्ट्रीय सामाजिक सहायता कार्यक्रम (एनएसएपी) के अन्तर्गत इंदिरा गांधी राष्ट्रीय अक्षमता पेंशन योजना	0.00	1,056.78	(-)100.00
	राष्ट्रीय सामाजिक सहायता कार्यक्रम	0.00	2,317.50	(-)100.00
	राष्ट्रीय सामाजिक सहायता कार्यक्रम (एनएसएपी) के अन्तर्गत इंदिरा गांधी राष्ट्रीय वृद्धावस्था पेंशन योजना	0.00	12,631.05	(-)100.00

14. राजस्व एवं पूंजीगत प्राप्तियों का लघु शीर्षवार विस्तृत विवरण—जारी

(₹ लाख में)

शीर्ष		वास्तविक आंकड़े		
		2015-16	2014-15	वर्ष के दौरान वृद्धि (+)/कमी (-) का प्रतिशत
प्राप्ति शीर्ष (राजस्व लेखा)—जारी				
ग	सहायता अनुदान तथा अंशदान			
1601	केन्द्रीय सरकार से सहायता अनुदान			
02	राज्य/संघ क्षेत्र की योजनागत स्कीमों के लिए अनुदान—जारी			
101	एकमुश्त (ब्लॉक) अनुदान—जारी			
	राष्ट्रीय सामाजिक सहायता कार्यक्रम (एनएसएपी) के अन्तर्गत इंदिरा गांधी राष्ट्रीय विधवा पेंशन योजना	0.00	7,247.97	(-)100.00
	राष्ट्रीय खाद्य सुरक्षा मिशन (एनएफएसएम.) के अन्तर्गत अन्नपूर्णा योजना	0.00	157.02	(-)100.00
	राष्ट्रीय खाद्य सुरक्षा मिशन (एनएफएसएम.)	0.00	4,794.14	(-)100.00
	बाह्य सहायतित परियोजना यूरोपियन कमीशन राज्य भागीदारी कार्यक्रम (बैंक टू बैंक) के लिए अतिरिक्त केन्द्रीय सहायता	182.80	118.58	(+) 48.06
	राज्यो की वार्षिक योजना वर्ष 2013-14 हेतु सामान्य केन्द्रीय सहायता	0.00	31,966.00	(-)100.00
	वामपंथी उग्रवाद पीड़ित जिलों के लिए अतिरिक्त केन्द्रीय सहायता	0.00	28,000.00	(-)100.00
	एन.एस.एस. के लिए नियमित गतिविधियों एवं विशेष कैम्प	0.00	231.93	(-)100.00
	धारणीय कृषि हेतु राष्ट्रीय मिशन (एनएमएसए)	0.00	650.00	(-)100.00
	केन्द्र प्रवर्तित योजना के तहत शिक्षक को प्रशिक्षण	0.00	504.27	(-)100.00
	व्यावसायिक दक्षता विकास	0.00	9.50	(-)100.00
	प्रधान मंत्री ग्राम सड़क योजना (पीएमजीएसवाई) को आर्थिक सहायता	0.00	27,075.00	(-)100.00
	महिला सामाख्या कार्यक्रम (सर्व शिक्षा अभियान)	0.00	60.00	(-)100.00
	केन्द्रीय सहायता योजना के तहत उद्यमिकी पर एकीकृत विकास मिशन	0.00	380.00	(-)100.00
	राजीव गांधी पंचायत सशक्तीकरण अभियान (आरजीपीएसए)	0.00	1,139.46	(-)100.00
	वर्ष 2014-15 में निर्यात अधोसंरचना विकास एवं अन्य संबंधित कार्यकलापों के लिए राज्यो को सहायता योजना	0.00	292.00	(-)100.00
	राज्य आंकड़ा केन्द्र (एसडीसी)	0.00	850.00	(-)100.00
	छत्तीसगढ़ राज्य के सत्तावीस जिलों में इ-डिस्ट्रीक मिशन मोड प्रोजेक्ट का परिपालन	0.00	442.10	(-)100.00
	छत्तीसगढ़ में स्टेट वाइड एरिया नेटवर्क	0.00	1,463.89	(-)100.00

14. राजस्व एवं पूंजीगत प्राप्तियों का लघु शीर्षवार विस्तृत विवरण—जारी

(₹ लाख में)

शीर्ष	वास्तविक आंकड़े			
	2015-16	2014-15	वर्ष के दौरान वृद्धि (+)/कमी (-) का प्रतिशत	
प्राप्ति शीर्ष (राजस्व लेखा)—जारी				
ग	सहायता अनुदान तथा अंशदान			
1601	केन्द्रीय सरकार से सहायता अनुदान			
02	राज्य/संघ क्षेत्र की योजनागत स्कीमों के लिए अनुदान—जारी			
101	एकमुश्त (ब्लाक) अनुदान—समाप्त			
	वर्ष 2014-15 के दौरान धारणीय कृषि के राष्ट्रीय मिशन के अन्तर्गत मृदा स्वास्थ्य कार्ड योजना	0.00	142.54	(-)100.00
	राष्ट्रीय एड्स नियंत्रण कार्यक्रम (एनएसीपी-IV)	0.00	1,696.13	(-)100.00
	छत्तीसगढ़ में गिरोधपुरी पर्यटन स्थल का विकास	0.00	100.00	(-)100.00
	निर्मल भारत अभियान (एनबीए) हेतु सहायता अनुदान	0.00	1,807.93	(-)100.00
	निर्मल ग्राम पुरस्कार (एनजीपी)	0.00	33.10	(-)100.00
	एकीकृत जलाशय प्रबंधन कार्यक्रम	0.00	1,342.96	(-)100.00
	कनवेनशन सेन्टर रायपुर छत्तीसगढ़ के लिए केन्द्रीय वित्तीय सहायता	0.00	88.02	(-)100.00
	स्वच्छ भारत मिशन (ग्रामीण) हेतु सहायता अनुदान	0.00	1,004.34	(-)100.00
	राष्ट्रीय ग्रामीण पेयजल हेतु सहायता अनुदान	0.00	15,073.61	(-)100.00
	इंदिरा आवास योजना	0.00	2,595.68	(-)100.00
	राष्ट्रीय ग्रामीण आजीविका परियोजना (एनआरएलपी)	0.00	3,255.00	(-)100.00
	राष्ट्रीय स्वच्छ ऊर्जा निधि (एनसीइएफ)	0.00	2,065.22	(-)100.00
	राष्ट्रीय आयुष मिशन (एनएएम)	0.00	281.41	(-)100.00
	वर्ष 2007-08 के गलत वर्गीकरण का सुधार	0.00	(-) 5.00	(-)100.00
	योग-101	4,827.46	3,50,296.17	(-) 98.62
104	संविधान के अनुच्छेद 275 (1) के परन्तुक के अन्तर्गत अनुदान			
	संविधान के अनुच्छेद 275 (1) के अन्तर्गत केन्द्रीय सहायता	11,904.31	10,778.00	(+) 10.45
	जनजातीय उप योजना के लिए विशेष केन्द्रीय सहायता	10,809.64	9,826.50	(+) 10.00
	योग-104	22,713.95	20,604.50	(+) 10.24
105	केन्द्रीय सड़क निधि से अनुदान			
		8,413.00	0.00	(+)100.00

14. राजस्व एवं पूंजीगत प्राप्तियों का लघु शीर्षवार विस्तृत विवरण—जारी

(₹ लाख में)

शीर्ष	वास्तविक आंकड़े			
	2015-16	2014-15	वर्ष के दौरान वृद्धि (+)/कमी (-) का प्रतिशत	
प्राप्ति शीर्ष (राजस्व लेखा)—जारी				
ग	सहायता अनुदान तथा अंशदान—जारी			
1601	केन्द्रीय सरकार से सहायता अनुदान—जारी			
02	राज्य/संघ क्षेत्र की योजनागत स्कीमों के लिए अनुदान—जारी			
800	अन्य अनुदान			
	ग्रामीण विकास मंत्रालय			
	राष्ट्रीय ग्रामीण आजीविका मिशन—डीआरडीए	913.38	0.00	(+)100.00
	प्रधान मंत्री कृषि सिंचाई योजना (पीएमकेएसवाय)	2,106.50	0.00	(+)100.00
	राष्ट्रीय ग्रामीण आजीविका मिशन—आजीविका कौशल विकास परियोजना	145.00	0.00	(+)100.00
	राष्ट्रीय ग्रामीण आजीविका परियोजना (एनआरएलपी)/आजीविका बाह्य सहायित परियोजना घटक	3,777.78	0.00	(+)100.00
	विश्व बैंक सहायित राष्ट्रीय वाटरशेड प्रबंधन योजना "निरांचल"	50.00	0.00	(+)100.00
	इंदिरा आवास योजना	14,025.75	25,276.21	(-) 44.51
	प्रधान मंत्री ग्राम सड़क योजना (पीएमजीएसवाय) से सहायता अनुदान	49,800.00	0.00	(+)100.00
	महात्मा गांधी राष्ट्रीय ग्रामीण रोजगार गारंटी एक्ट	1,06,341.30	0.00	(+)100.00
	राष्ट्रीय सामाजिक सहायता कार्यक्रम (एनएसएपी) के अन्तर्गत इंदिरा गांधी राष्ट्रीय अक्षमता पेंशन योजना (आयजीएनडीपीएस)	942.46	0.00	(+)100.00
	राष्ट्रीय सामाजिक सहायता कार्यक्रम (एनएसएपी) के अन्तर्गत इंदिरा गांधी राष्ट्रीय वृद्धावस्था पेंशन योजना	13,531.17	0.00	(+)100.00
	राष्ट्रीय सामाजिक सहायता कार्यक्रम (एनएसएपी) के अन्तर्गत इंदिरा गांधी राष्ट्रीय विधवा पेंशन योजना	4,554.60	0.00	(+)100.00
	राष्ट्रीय सामाजिक सहायता कार्यक्रम के अन्तर्गत राष्ट्रीय परिवार बेनीफिट योजना	2,317.50	0.00	(+)100.00
	राष्ट्रीय सामाजिक सहायता कार्यक्रम के अन्तर्गत अन्नपूर्णा योजना	157.01	0.00	(+)100.00
	पिछड़ा क्षेत्र अनुदान निधि के अधीन केन्द्रीय सहायता	0.00	21,826.00	(-)100.00
	मानव संसाधन विकास मंत्रालय			
	एकीकृत राष्ट्रीय माध्यमिक शिक्षा अभियान कार्यक्रम (आरएमएसए)	22,917.78	19,018.66	(+)20.50

14.राजस्व एवं पूंजीगत प्राप्तियों का लघु शीर्षवार विस्तृत विवरण-जारी

(₹ लाख में)

शीर्ष	वास्तविक आंकड़े			
	2015-16	2014-15	वर्ष के दौरान वृद्धि (+)/कमी (-) का प्रतिशत	
प्राप्ति शीर्ष (राजस्व लेखा)-जारी				
ग	सहायता अनुदान तथा अंशदान-जारी			
1601	केन्द्रीय सरकार से सहायता अनुदान-जारी			
02	राज्य/संघ क्षेत्र की योजनागत स्कीमों के लिए अनुदान-जारी			
800	अन्य अनुदान-जारी			
	सर्व शिक्षा अभियान (एसएसए) के क्रियान्वयन हेतु अनुसूचित जनजाति उपयोजना	62,290.97	86,574.51	(-) 28.05
	मदरसा में गुणवत्ता शिक्षा प्रदाय योजना	369.11	0.00	(+)100.00
	साक्षर भारत के अन्तर्गत राज्य साक्षरता मिशन प्राधिकरण (एसएलएमए)	1,500.00	2,250.00	(-) 33.33
	शालाओं में मध्याह्न भोजन का राष्ट्रीय कार्यक्रम	26,991.77	31,564.09	(-) 14.49
	केन्द्र प्रवर्तित योजना के तहत शिक्षक को प्रशिक्षण	448.72	504.27	(-) 11.02
	सामाजिक न्याय एवं सशक्तिकरण मंत्रालय			
	प्रधान मंत्री आदर्श ग्राम योजना (पीएमएजीवाय)	2,100.00	0.00	(+)100.00
	अनुसूचित जाति के छात्राओं के पोस्ट मेट्रिक छात्रवृत्ति	628.00	1,100.00	(-) 42.91
	अनुसूचित जाति के छात्राओं के प्री मेट्रिक छात्रवृत्ति	4,662.26	1,237.62	(+)276.71
	नागरिक अधिकार अधिनियम 1955 एवं अनुसूचित जाति/अनुसूचित जनजाति (स्पर्शता निवारण) अधिनियम, 1989 के अन्तर्गत योजना क्रियान्वयन	100.00	246.38	(-) 59.41
	जनजातीय मामले मंत्रालय			
	अनुसूचित जनजाति के छात्राओं के प्री मेट्रिक छात्रवृत्ति	3,607.00	3,718.00	(-) 2.99
	अनुसूचित जनजाति के छात्राओं के पोस्ट मेट्रिक छात्रवृत्ति	4,764.83	4,066.75	(+) 17.17
	13 बालिका छात्रावास का निर्माण	1,221.74	0.00	(+)100.00
	महिला एवं बाल विकास मंत्रालय			
	किशोरियों के सशक्तिकरण के लिए राजीव गांधी योजना (सबला)	2,072.23	4,232.15	(-) 51.04
	किशोरी शक्ति योजना	46.58	114.25	(-) 59.23

14. राजस्व एवं पूंजीगत प्राप्तियों का लघु शीर्षवार विस्तृत विवरण—जारी

(₹ लाख में)

शीर्ष	वास्तविक आंकड़े			
	2015-16	2014-15	वर्ष के दौरान वृद्धि (+)/कमी (-) का प्रतिशत	
प्राप्ति शीर्ष (राजस्व लेखा)—जारी				
ग	सहायता अनुदान तथा अंशदान—जारी			
1601	केन्द्रीय सरकार से सहायता अनुदान—जारी			
02	राज्य/संघ क्षेत्र की योजनागत स्कीमों के लिए अनुदान—जारी			
800	अन्य अनुदान—जारी			
	वित्तीय वर्ष 2014-15 में राज्य/केन्द्र शासित प्रदेशों में एस.एल.टी.सी. एवं सी. एल.टी.सी. की स्थापना	0.00	54.11	(-)100.00
	इंदिरा गांधी मातृत्व सहयोग योजना	429.94	0.00	(+)100.00
	पारिस्थितिक प्रसूति सहायता योजना	0.00	859.86	(-)100.00
	विपेज कन्वरजेंस एवं फेसिलिटेशन केन्द्र	17.20	0.00	(+)100.00
	वन स्टाप सेंटर	48.31	0.00	(+)100.00
	महिला सहायता केन्द्र	51.58	0.00	(+)100.00
	स्वास्थ्य एवं परिवार कल्याण मंत्रालय			
	निर्देशन और प्रशासन-अधोसंरचना अनुरक्षण	803.36		
	उप केन्द्र-अधोसंरचना अनुरक्षण	8,383.71		
	शहरी परिवार कल्याण केन्द्रो-अधोसंरचना अनुरक्षण	78.04		
	नगरीय पुनर्मरम्मत योजना- अधोसंरचना अनुरक्षण	69.60		
	सहायक नर्स, दाई/पराचिकित्सीय का प्रशिक्षण-अधोसंरचना अनुरक्षण	130.71	14,586.35	(-) 33.41
	स्वास्थ्य एवं परिवार कल्याण प्रशिक्षण केन्द्रों का कल्याण-अधोसंरचना अनुरक्षण	66.90		
	एम.पी.डब्ल्यू पुरुष का प्रशिक्षण-अधोसंरचना अनुरक्षण	113.46		
	शहरी परिवार कल्याण केन्द्रो का पुनर्मरम्मत-अधोसंरचना अनुरक्षण	66.98		
	राष्ट्रीय शहरी स्वास्थ्य मिशन (एनयूएचएम)	1,399.00	2,430.00	(-) 42.43
	राष्ट्रीय संक्रमक नियंत्रण कार्यक्रम	10.00	0.00	(+)100.00
	राष्ट्रीय टी.बी. नियंत्रण कार्यक्रम	898.84	1,321.91	(-) 32.00
	राष्ट्रीय एडस् नियंत्रण कार्यक्रम का क्रियान्वयन (एनएसीपी-IV)	1,130.76	310.00	(+)264.76
	राष्ट्रीय कुष्ठ रोग उन्मूलन कार्यक्रम	145.72	135.00	(+) 7.94
	राष्ट्रीय स्वास्थ्य बीमा योजना (आरएसबीवाय)	3,764.89	0.00	(+)100.00

14. राजस्व एवं पूंजीगत प्राप्तियों का लघु शीर्षवार विस्तृत विवरण—जारी

(₹ लाख में)

शीर्ष	वास्तविक आंकड़े			
	2015-16	2014-15	वर्ष के दौरान वृद्धि (+)/कमी (-) का प्रतिशत	
प्राप्ति शीर्ष (राजस्व लेखा)—जारी				
ग	सहायता अनुदान तथा अंशदान—जारी			
1601	केन्द्रीय सरकार से सहायता अनुदान—जारी			
02	राज्य/संघ क्षेत्र की योजनागत स्कीमों के लिए अनुदान—जारी			
800	अन्य अनुदान—जारी			
	आर.सी.एच. फ्लेक्सिकल समूह के लिए सहायता अनुदान	27,230.00	13,219.00	(+105.99
	एकीकृत बाल सविलेंस योजना	100.00	60.00	(+) 66.66
	नवीन चिकित्सा महाविद्यालयों की स्थापना	3,902.00	1,400.00	(+) 178.71
	गैर संचारी रोग के लिए फ्लेक्सिकल समूह	847.00	0.00	(+)100.00
	संचारी रोग के लिए फ्लेक्सिबल समूह	100.00	0.00	(+)100.00
	नर्सिंग सेवा का उत्थान/सुदृढीकरण (एएनएम/जीएनएम)	113.60	334.90	(-) 66.08
	कैंसर, मधुमेह, हृदयरोग तथा हृदयघात के रोकथाम एवं नियंत्रण हेतु राष्ट्रीय कार्यक्रम (एनपीसीडीसीएस)	0.00	504.00	(-)100.00
	वृद्धों की स्वास्थ्य देखभाल के लिए राष्ट्रीय कार्यक्रम	0.00	99.00	(-)100.00
	टीकाकरण कार्यक्रमों का सुदृढीकरण	0.00	370.07	(-)100.00
	राष्ट्रीय तंबाकू नियंत्रण कार्यक्रम	0.00	30.00	(-)100.00
	वेक्टर जनित बिमारी नियंत्रण कार्यक्रम	0.00	128.00	(-)100.00
	पल्स पोलिओ टीकाकरण कार्यक्रम का क्रियान्वयन	0.00	370.50	(-)100.00
	राष्ट्रीय आयोडीन कमी नियंत्रण कार्यक्रम	0.00	45.49	(-)100.00
	फ्लेक्सिकल पूल मिशन	0.00	14,293.00	(-)100.00
	अंधत्व नियंत्रण के लिए राष्ट्रीय कार्यक्रम	0.00	693.53	(-)100.00
	बहरेपन के रोकथाम एवं नियंत्रण के लिए राष्ट्रीय कार्यक्रम	0.00	125.60	(-)100.00
	राष्ट्रीय स्वास्थ्य मिशन के एन.सी.डी. फ्लेक्सिकल समूह के अन्तर्गत राष्ट्रीय मानसिक स्वास्थ्य कार्यक्रम	0.00	166.40	(-)100.00
	राष्ट्रीय राजमार्गों पर स्थित शासकीय अस्पतालों के ट्रामा केयर सुविधाओं के विकास हेतु सहायता	0.00	901.60	(-)100.00

14. राजस्व एवं पूंजीगत प्राप्तियों का लघु शीर्षवार विस्तृत विवरण—जारी

(₹ लाख में)

शीर्ष	वास्तविक आंकड़े		
	2015-16	2014-15	वर्ष के दौरान वृद्धि (+)/कमी (-) का प्रतिशत
प्राप्ति शीर्ष (राजस्व लेखा)—जारी			
ग	सहायता अनुदान तथा अंशदान—जारी		
1601	केन्द्रीय सरकार से सहायता अनुदान—जारी		
02	राज्य/संघ क्षेत्र की योजनागत स्कीमों के लिए अनुदान—जारी		
800	अन्य अनुदान—जारी		
	कृषि मंत्रालय		
	प्रधान मंत्री कृषि सिंचाई योजना		
			एक बूंद ज्यादा फसल योजना
	750.00	0.00	(+100.00
	अन्य		
	1,280.17	0.00	(+100.00
	कृषिन्नति योजना		
	कृषि मशीनीकरण पर सबमिशन		
	400.00	0.00	(+100.00
	राष्ट्रीय ई-गवर्नेन्स प्लान—कृषि		
	79.93	116.26	(-) 31.25
	परमपरागत कृषि विकास योजना		
	603.88	0.00	(+100.00
	मृदा स्वास्थ्य तथा उपजाओं के प्रबंधन पर राष्ट्रीय परियोजना		
	506.03	0.00	(+100.00
	एकीकृत बागवानी विकास के लिए मिशन (राष्ट्रीय बागवानी मिशन)		
	8,268.00	11,188.00	(-) 26.10
	कृषि विस्तार पर सबमिशन (आत्मा)		
	980.30	1,183.02	(-) 17.14
	राष्ट्रीय खाद्य सुरक्षा मिशन		
	3,750.27	0.00	(+100.00
	धारणीय (दीर्घकालीन) कृषि के लिए राष्ट्रीय मिशन		
	550.00	493.86	(+) 11.37
	राष्ट्रीय कृषि विकास योजना		
	14,507.00	0.00	(+100.00
	तिलहन एवं पाम तेल (एनएमएसए) पर राष्ट्रीय मिशन		
	318.86	319.50	(-) 0.20
	अन्य योजना		
	पेस्टडेस पेट्रीट रूमीनन्टस् नियंत्रण कार्यक्रम—पशुधन स्वास्थ्य एवं रोग नियंत्रण		
	80.57	0.00	(+100.00
	पशुओं के रोगों पर नियंत्रण		
	400.00	0.00	(+100.00
	राष्ट्रीय पशुधन मिशन		
	1,034.63	112.50	(+)819.67
	व्यावसायिक दक्षता विकास हेतु सहायता		
	0.00	5.50	(-)100.00
	विद्यमान पशु चिकित्सालयों एवं औषधालयों की स्थापना एवं सुदृढीकरण हेतु सहायता योजना		
	0.00	300.00	(-)100.00

14. राजस्व एवं पूंजीगत प्राप्तियों का लघु शीर्षवार विस्तृत विवरण—जारी

(₹ लाख में)

शीर्ष		वास्तविक आंकड़े		
		2015-16	2014-15	वर्ष के दौरान वृद्धि (+)/कमी (-) का प्रतिशत
प्राप्ति शीर्ष (राजस्व लेखा)—जारी				
ग	सहायता अनुदान तथा अंशदान—जारी			
1601	केन्द्रीय सरकार से सहायता अनुदान—जारी			
02	राज्य/संघ क्षेत्र की योजनागत स्कीमों के लिए अनुदान—जारी			
800	अन्य अनुदान—जारी			
	सांड/पशु के प्रजनन हेतु पशुधन विकास का राष्ट्रीय कार्यक्रम	0.00	1,080.00	(-)-100.00
	सांड/पशु के प्रजनन एवं डेयरी विकास का राष्ट्रीय कार्यक्रम	0.00	149.95	(-)-100.00
	आयुर्वेद, योगा तथा नैचुरोपैथी, युनानी, सिद्ध एवं होमोपैथी (आयुष)			
	राष्ट्रीय आयुष मिशन (नाम)	858.26	0.00	(+)-100.00
	पेयजल एवं स्वच्छता मंत्रालय			
	राष्ट्रीय ग्रामीण पेयजल कार्यक्रम	6,082.67	0.00	(+)-100.00
	स्वच्छ भारत मिशन—ग्रामीण	14,472.02	0.00	(+)-100.00
	उद्योग मंत्रालय			
	वर्ष 2014-15 में निर्यात अधोसंरचना विकास एवं अन्य सहायक गतिविधि योजनाओं के लिए राज्यो से सहायता	0.00	292.00	(-)-100.00
	पर्यावरण, वन एवं जलवायु परिवर्तन मंत्रालय			
	राष्ट्रीय वनरोपण कार्यक्रम योजना	1,019.59	2,000.00	(-) 49.02
	वन प्रबंधन का गहनता	120.75	0.00	(+)-100.00
	मैनेजमेंट एक्शन प्लान (एम.ए.पी.)	0.00	100.00	(-)-100.00
	कोर-I में उदन्ती वन प्राणी	0.00	101.12	(-)-100.00
	उदन्ती सीतानदी रिजर्व	92.61	214.78	(-) 56.88
	इन्द्रावती बाघ रिजर्व	121.50	97.78	(+) 24.26
	अचानकमार बाघ रिजर्व	184.83	297.27	(-) 37.82
	एकीकृत वन्य प्राणी वासस्थान विकास—वन्य प्राणी अभयारण्य छत्तीसगढ़	213.41	380.97	(-) 43.98
	हाथी परियोजना हेतु अनुदान	21.91	43.74	(-) 49.91

14.राजस्व एवं पूंजीगत प्राप्तियों का लघु शीर्षवार विस्तृत विवरण—जारी

(₹ लाख में)

शीर्ष	वास्तविक आंकड़े			
	2015-16	2014-15	वर्ष के दौरान वृद्धि (+)/कमी (-) का प्रतिशत	
प्राप्ति शीर्ष (राजस्व लेखा)—जारी				
ग	सहायता अनुदान तथा अंशदान—जारी			
1601	केन्द्रीय सरकार से सहायता अनुदान—जारी			
02	राज्य/संघ क्षेत्र की योजनागत स्कीमों के लिए अनुदान—समाप्त			
800	अन्य अनुदान—समाप्त			
	पर्यावरण, वन एवं जलवायु परिवर्तन मंत्रालय			
	ग्रीन इंडिया पर राष्ट्रीय मिशन	2,338.55	0.00	(+)100.00
	प्राकृतिक संसाधन एवं परिवेश का संरक्षण—अचानकमार अमरकंटक जीव मण्डल रिजर्व	76.17	0.00	(+)100.00
	खेलकूद तथा युवा मंत्रालय			
	एन.एस.एस. के नियमित गतिविधियों एवं विशेष कैम्पिंग कार्यक्रम	231.92	0.00	(+)100.00
	योग—800	4,41,628.87	2,72,643.46	(+) 61.98
	योग—02	4,77,583.28	6,43,544.13	(-) 25.79
03	केन्द्रीय योजनागत स्कीमों के लिए अनुदान—			
204	खेलकूद तथा युवा सेवाएं			
	युवा तथा किशोर विकास के लिए राष्ट्रीय कार्यक्रम	200.00	0.00	(+)100.00
209	अनुसूचित जाति/जनजाति एवं पिछड़े वर्गों का कल्याण			
	अल्प संख्यक विद्यार्थियों के लिए प्री मैट्रिक छात्रवृत्ति	0.00	660.95	(-)100.00
	वनबंधु कल्याण योजना	1,384.50	1,000.00	(+) 38.45
	अनुसूचित जाति उप योजना हेतु विशेष केन्द्रीय सहायता	1,276.14	2,759.19	(-) 53.75
	प्राचीन आदिवासी समुदाय के संरक्षण एवं विकास हेतु के लिए अनुदान	1,809.63	2,212.02	(-) 18.19
	अनुसूचित जनजाति छात्रों की योग्यता उन्नयन	0.00	19.42	(-)100.00
	लघु वन उत्पादन प्रचालन हेतु राज्य आदिम विकास सहकारी निगम	0.00	232.00	(-)100.00
	प्रशासनिक व्यय हेतु सहायता अनुदान	0.00	2.65	(-)100.00
	आदिम अनुसंधान एवं प्रशिक्षण संस्थान के लिए सहायता अनुदान	0.00	164.50	(-)100.00
	अन्य पिछड़े वर्ग के लिए पोस्ट मैट्रिक छात्रवृत्ति	0.00	2,623.35	(-)100.00

14. राजस्व एवं पूंजीगत प्राप्तियों का लघु शीर्षवार विस्तृत विवरण—जारी

(₹ लाख में)

शीर्ष	वास्तविक आंकड़े			
	2015-16	2014-15	वर्ष के दौरान वृद्धि (+)/कमी (-) का प्रतिशत	
प्राप्ति शीर्ष (राजस्व लेखा)—जारी				
ग	सहायता अनुदान तथा अंशदान—जारी			
1601	केन्द्रीय सरकार से सहायता अनुदान—जारी			
03	केन्द्रीय योजनागत स्कीमों के लिए अनुदान—जारी			
209	अनुसूचित जाति/जनजाति एवं पिछड़े वर्गों का कल्याण—समाप्त			
	अन्य पिछड़े वर्ग के लिए प्री मेट्रिक छात्रवृत्ति	0.00	948.00	(+)100.00
	वर्ष 2007-08 में त्रुटिपूर्ण वर्गीकरण का सुधार	0.00	(-) 50.80	0.00
	योग—209	4,470.27	10,571.28	(-) 57.71
210	बेटी बचाओ बेटी पढ़ाओ (बीबीबीपी)	44.80	0.00	(+)100.00
212	कृषि			
	कृषि विस्तार एवं प्रौद्योगिकी पर राष्ट्रीय मिशन	245.18	938.22	(-) 73.87
	कृषि सांख्यिकी के विकास	0.00	14.37	(-)100.00
	कृषि तंत्र की स्थापना	0.00	75.00	(-)100.00
	कृषि सांख्यिकी का विकास	70.60	56.42	(+) 25.13
	कृषि यंत्रीकरण पर उप मिशन	0.00	443.53	(-)100.00
	कृषि आधारित गणना 2010-11	16.01	120.00	(-) 86.66
	धारणीय (दीर्घकालीन) कृषि के लिए राष्ट्रीय मिशन	0.00	45.50	(-)100.00
	कृषि विस्तार पर सब मिशन (एसएएमई) राज्य विस्तार के लिए विस्तार सुधार	51.20	0.00	(+)100.00
	योग—212	382.99	1,693.04	(-) 77.38
214	पशु चिकित्सा			
	पशुधन जनगणना	0.00	36.59	(-)100.00
	योग—214	0.00	36.59	(-)100.00
215	मत्स्य पालन			
	मत्स्य क्षेत्र में भौगोलिक सूचना तन्त्र एवं डाटा बेस के सुदृढीकरण हेतु अनुदान	85.22	183.19	(-) 53.48
	मछुआरों के कल्याण हेतु राष्ट्रीय योजना	228.22	137.58	(+) 65.88
	अंतर्देशीय मत्स्य पालन एवं का विकास	35.00	50.00	(-) 30.00
	योग—215	348.44	370.77	(-) 6.02

14. राजस्व एवं पूंजीगत प्राप्तियों का लघु शीर्षवार विस्तृत विवरण—जारी

(₹ लाख में)

शीर्ष	वास्तविक आंकड़े			
	2015-16	2014-15	वर्ष के दौरान वृद्धि (+)/कमी (-) का प्रतिशत	
प्राप्ति शीर्ष (राजस्व लेखा)—जारी				
ग	सहायता अनुदान तथा अंशदान—जारी			
1601	केन्द्रीय सरकार से सहायता अनुदान—जारी			
03	केन्द्रीय योजनागत स्कीमों के लिए अनुदान—समाप्त			
219	जल संसाधन			
	जल संसाधन सूचना प्रणाली विकास के अंतर्गत लघु सिंचाई सांख्यिकी का युक्तियुक्तकरण	8.70	39.59	(-) 78.02
226	वानिकी एवं वन्य जीवन			
	वन प्रबंधन योजना के गहनीकरण हेतु अनुदान	0.00	411.96	(-)100.00
800	अन्य अनुदान			
	छत्तीसगढ़ राज्य में मेला एवं उत्सव मनाने हेतु	0.00	50.00	(-)100.00
	अशक्त व्यक्तियों के राज्य आयुक्त के कार्यालय का सुदृढीकरण हेतु अनुदान	15.00	0.00	(+)100.00
	छत्तीसगढ़ में आदिवासी पर्यटन सुरक्षित का विकास स्वदेश दर्शन अन्तर्गत योजना	1,998.82	0.00	(+)100.00
	केन्द्रीय योजनाओं हेतु विशेष सहायता के अन्तर्गत "ऑन एकारुन्ट पेमेंट"			
	फ्लोराईड प्रभावित क्षेत्र में जल स्रोत के विकास	105.00	0.00	(+)100.00
	क्वाड्रम एण्ड किमिनल ट्रेकिंग नेटवर्क सिस्टम (सीसीटीएनएस)	3,193.68	0.00	(+)100.00
	योग—800	5,312.50	50.00	(+)10,525.00
901	पंचायत युवा किड़ा अभियान (पीवायकेए) के अनुपयोग अनुदान की राशि का पीएओ—युवा विभाग को वापसी			
		(-) 1,630.92	0.00	0.00
	योग—03	9,136.78	13,173.23	(-) 30.64
04	केन्द्र द्वारा समर्थित योजनागत स्कीमों के लिए अनुदान—			
203	सामान्य शिक्षा			
	पॉलिटैक्निक के माध्यम से सामुदायिक विकास हेतु अनुदान (सीडीटीपी)	75.00	0.00	(+)100.00
	राष्ट्रीय उच्च शिक्षा अभियान	3,148.49	0.00	(+)100.00

14. राजस्व एवं पूंजीगत प्राप्तियों का लघु शीर्षवार विस्तृत विवरण—जारी

(₹ लाख में)

शीर्ष	वास्तविक आंकड़े			
	2015-16	2014-15	वर्ष के दौरान वृद्धि (+)/कमी (-) का प्रतिशत	
प्राप्ति शीर्ष (राजस्व लेखा)—जारी				
ग	सहायता अनुदान तथा अंशदान—जारी			
1601	केन्द्रीय सरकार से सहायता अनुदान—जारी			
04	केन्द्र द्वारा समर्थित योजनागत स्कीमों के लिए अनुदान—जारी			
203	सामान्य शिक्षा—समाप्त			
	नया पॉलिटेक्नीक की स्थापना (अनुसूचित जनजाति)	22.50	37.50	(-) 40.00
	नया पॉलिटेक्नीक की स्थापना (अनुसूचित जाति)	45.00	75.00	(-) 40.00
	नया पॉलिटेक्नीक की स्थापना (पिछड़ा वर्ग)	232.50	387.50	(-) 40.00
	महिलाओं के लिए छात्रावास का निर्माण (सामान्य)		267.04	
	महिलाओं के लिए छात्रावास का निर्माण (अनुसूचित जनजाति)	287.90	25.84	(-) 16.45
	महिलाओं के लिए छात्रावास का निर्माण (अनुसूचित जाति)		51.69	
	सर्व शिक्षा अभियान के क्रियान्वयन के लिए अनुसूचित जनजाति उप योजना	0.00	6,130.84	(-)100.00
	उत्कृष्टता के तल चिन्ह के रूप में मंडल स्तर पर 6000 माडल विद्यालयों की स्थापना की योजना	0.00	667.44	(-)100.00
	विश्व बैंक सहायित तकनीकी शिक्षा गुणवत्ता सुधार कार्यक्रम	1,155.00	0.00	(+)100.00
	योग—203	4,966.39	7,642.85	(-) 35.02
206	चिकित्सा एवं लोक स्वास्थ्य			
	बर्न इन्जुरी के संस्थान एवं प्रबंधन के लिए राष्ट्रीय कार्यक्रम	239.87	0.00	(+)100.00
	योग—206			
208	शहरी विकास			
	राष्ट्रीय नगरीय आजीविका मिशन (एनयूएलएम)	1,778.51	1,487.91	(+) 19.53
	स्वच्छ भारत मिशन	3,587.15	3,079.00	(+) 16.50
	जे.एन.एन.यू.आर.एम. के अन्तर्गत पी.एम.यू. प्रभार की प्रतिपूर्ति	0.00	120.25	(-)100.00
	शहरी निर्धनों के लिए मूलभूत सेवाएं	0.00	31.35	(-)100.00
	बसों के क्रय हेतु राशि उपलब्ध कराने के लिए अतिरिक्त केन्द्र सहायता	1,042.00	2,457.00	(-)57.59

14. राजस्व एवं पूंजीगत प्राप्तियों का लघु शीर्षवार विस्तृत विवरण—जारी

(₹ लाख में)

शीर्ष	वास्तविक आंकड़े			
	2015-16	2014-15	वर्ष के दौरान वृद्धि (+)/कमी (-) का प्रतिशत	
प्राप्ति शीर्ष (राजस्व लेखा)—जारी				
ग	सहायता अनुदान तथा अंशदान—जारी			
1601	केन्द्रीय सरकार से सहायता अनुदान—जारी			
04	केन्द्र द्वारा समर्थित योजनागत स्कीमों के लिए अनुदान—जारी			
208	शहरी विकास—समाप्त			
	अटल मिशन फाम रीजुवनेशन एवं अर्बन ट्रान्सफरमेशन (अमृत)	5,754.00	0.00	(+)100.00
	स्मार्ट सिटी मिशन के अन्तर्गत स्मार्ट सिटी प्रस्ताव	400.00	0.00	(+)100.00
	सरदार पटेल शहरी गृह योजना—सभी गृह योजना के लिए	7,901.80	0.00	(+)100.00
	योग—208	20,463.46	7,175.51	(+) 185.18
210	सामाजिक सुरक्षा एवं कल्याण			
	एकीकृत बाल विकास योजना के अंतर्गत अनुदान—निरन्तर क्रियान्वयन	16,188.12	33,541.47	(-) 51.74
	एकीकृत बाल विकास सेवा प्रशिक्षण कार्यक्रम	883.44	257.51	(+) 243.07
	एकीकृत बाल संरक्षण योजना (आईसीपीएस)	3,955.55	821.24	(+) 381.66
	विश्व बैंक सहायित एकीकृत बाल विकास योजना प्रणाली सुदृढ़ीकरण एवं आहार सुधार परियोजना	264.00	403.52	(-) 34.58
	एकीकृत बाल विकास योजना (आईसीडीएस)—आंगणवाड़ी केन्द्र	0.00	5,379.00	(-)100.00
	एकीकृत बाल विकास योजना (आईसीडीएस)—प्री स्कूल किट	0.00	1,223.38	(-)100.00
	एकीकृत बाल विकास योजना (आईसीडीएस) के अन्तर्गत पूरक पोषण	32,879.98	11,302.16	(+)190.92
	एकीकृत बाल विकास योजना (आईसीडीएस)—आंगणवाड़ी केन्द्र का निर्माण	1,200.00	0.00	(+)100.00
	योग—210	55,371.09	52,928.28	(+) 4.62
212	कृषि			
	खेतों में जल प्रबंधन हेतु केन्द्रीय प्रवर्तित योजना	0.00	1,000.00	(-)100.00
	योग—212	0.00	1,000.00	(-)100.00

14. राजस्व एवं पूंजीगत प्राप्तियों का लघु शीर्षवार विस्तृत विवरण—जारी

(₹ लाख में)

शीर्ष	वास्तविक आंकड़े			
	2015-16	2014-15	वर्ष के दौरान वृद्धि (+)/कमी (-) का प्रतिशत	
प्राप्ति शीर्ष (राजस्व लेखा)—जारी				
ग	सहायता अनुदान तथा अंशदान—जारी			
1601	केन्द्रीय सरकार से सहायता अनुदान—जारी			
04	केन्द्र द्वारा समर्थित योजनागत स्कीमों के लिए अनुदान—जारी			
214	पशुपालन			
	पशुरोग नियंत्रण	0.00	500.00	(-)100.00
219.	जल संसाधन			
	लघु सिंचाई सांखिकी का वैज्ञानिकीकरण (आरएमआईएस)	0.00	17.88	(-)100.00
220	उद्योग			
	उत्प्रेरक विकास कार्यक्रम (सीडीपी)	0.00	320.22	(-)100.00
	खाद्य प्रसंकरण पर राष्ट्रीय मिशन (एनएमएफपी)	0.00	522.60	(-)100.00
	योग—220	0.00	842.82	(-)100.00
224	श्रम और रोजगार			
	व्यवसायिक प्रशिक्षण सुधार परियोजना हेतु अनुदान	93.00	0.00	(+)100.00
	कुशलता विकास पहल योजना	0.00	3,175.30	(-)100.00
	राष्ट्रीय स्वास्थ्य बीमा योजना (आरएसबीवाय)	0.00	2,536.87	(-)100.00
	राष्ट्रीय स्वास्थ्य बीमा योजना (आरएसबीवाय) अनुसूचित जनजाति वर्ग	0.00	898.81	(-)100.00
	राष्ट्रीय स्वास्थ्य बीमा योजना (आरएसबीवाय) अनुसूचित जाति वर्ग	0.00	290.74	(-)100.00
	राष्ट्रीय स्वास्थ्य बीमा योजना (आरएसबीवाय) सामान्य वर्ग	5,112.25	2,154.33	(+)137.30
	असंगठित कार्यकर्ताओं के लिए सामाजिक सुरक्षा	0.00	85.30	(-)100.00
	वामपंथी उग्रवाद प्रभावित राज्यों में कुशलता विकास हेतु अनुदान	0.00	338.14	(-)100.00
	शासकीय औद्योगिक प्रशिक्षण केन्द्रों की माडल औद्योगिक प्रशिक्षण केन्द्रों में उन्नयन	175.00	0.00	(+)100.00
	दक्षता विकास मिशन की अब्रेला योजना	70.27	25.34	(+)177.31
	कारीगर एवं पर्यवेक्षक को प्रशिक्षण—एक युवा व्यवसायिक एमएमसी दुर्ग	28.26	0.00	(+)100.00
	योग—224	5,478.78	9,504.83	(-) 42.36

14. राजस्व एवं पूंजीगत प्राप्तियों का लघु शीर्षवार विस्तृत विवरण—जारी

(₹ लाख में)

शीर्ष	वास्तविक आंकड़े			
	2015-16	2014-15	वर्ष के दौरान वृद्धि (+)/कमी (-) का प्रतिशत	
प्राप्ति शीर्ष (राजस्व लेखा)—समाप्त				
ग	सहायता अनुदान तथा अंशदान—समाप्त			
1601	केन्द्रीय सरकार से सहायता अनुदान—समाप्त			
04	केन्द्र द्वारा समर्थित योजनागत स्कीमों के लिए अनुदान—समाप्त			
230	ग्रामीण विकास के लिए विशेष कार्यक्रम			
	कोषालय में जमा	0.00	68.42	(-)100.00
238	न्याय प्रशासन			
	न्याय पालिका के लिए अधोसंरचना सुविधाओं का विकास	0.00	2,176.60	(-)100.00
800	अन्य			
	राज्य पुलिस बल का आधुनिकीकरण	0.00	1,668.00	(-)100.00
	वित्तीय वर्ष 2014-15 में वामपंथी चरमपंथीयो के प्रभावी प्रतिरोध हेतु विशेष बलो का उन्नयन/रिक्तपूर्ति के लिए विशेष अधोसंरचना योजना	0.00	1,655.48	(-)100.00
	आपदा जोखिम कमी में नागरिक सुरक्षा मुख्यधारा योजना	0.00	27.00	(-)100.00
	राज्य आपदा प्रबंधक प्राधिकार का सुदृढीकरण (सदमा)	40.80	0.00	(+)100.00
	राज्य उपभोक्ता हेल्पलाइन	0.00	27.24	(-)100.00
	योग-800	40.80	3,377.72	(-) 98.79
	योग-04	86,560.39	85,234.91	(+) 1.56
	योग-1601	8,06,159.21	8,98,780.38	(-) 10.31
	ग-योग-सहायता अनुदान तथा अंशदान	8,06,159.21	8,98,780.38	(-) 10.31
	प्राप्ति शीर्ष-राजस्व लेखा	46,06,771.48	37,98,800.58	(+) 21.27

14.राजस्व एवं पूंजीगत प्राप्तियों का लघु शीर्षवार विस्तृत विवरण—जारी

(₹ लाख में)

शीर्ष	वास्तविक आंकड़े		
	2015-16	2014-15	वर्ष के दौरान वृद्धि (+)/कमी (-) का प्रतिशत
प्राप्ति शीर्ष—पूंजीगत लेखा			
4000 विविध पूंजीगत प्राप्ति			
01 सिविल			
105 पूंजी की निवृत्ति/सहकारी संस्थाओ से विनिवेश/बैंक	284.07	303.32	(-) 6.35
योग—4000	284.07	303.32	(-) 6.35
योग—(प्राप्ति शीर्ष—पूंजीगत लेखा)	284.07	303.32	(-) 6.35
महायोग —(राजस्व—पूंजीगत)	46,07,055.55	37,99,103.90	(+) 21.27

**14.राजस्व एवं पूंजीगत प्राप्तियों का लघु शीर्षवार विस्तृत विवरण-जारी
व्याख्यात्मक टिप्पणियां**

1. राजस्व प्राप्तियां-वर्ष के दौरान राजस्व प्राप्तियां ₹ 46,06,771.48 लाख थी, जैसा कि नीचे दर्शाया गया है। तुलनात्मक सुविधा के लिए 1 अप्रैल 2014 से 31 मार्च 2015 के तदनुसार आंकड़े भी दिये गये हैं :-

(₹ लाख में)

		वास्तविक आंकड़े	
		2015-16	2014-15
	राज्य सरकार द्वारा उगाहा गया राजस्व		
(i)	कर राजस्व	17,07,485.48	15,70,726.00
(ii)	करेतर राजस्व	5,21,479.79	4,92,991.20
	योग-(i+ii)	22,28,965.27	20,63,717.20
	भारत सरकार से प्राप्तियां :-		
(iii)	संघ करों की निवल आगमों का अंश		
	(क) निगम कर	4,95,008.00	2,92,041.00
	(ख) आय पर निगम कर से भिन्न कर	3,45,509.00	2,08,545.00
	(ग) धन कर	92.00	788.00
	(घ) सीमा शुल्क कर	2,50,403.00	1,35,254.00
	(ङ) संघ उत्पाद कर	2,06,999.00	76,373.00
	(च) सेवा कर	2,72,711.00	1,23,295.00
	(छ) आय एवं व्यय पर अन्य कर	9.00	7.00
	(ज) वस्तुओं तथा सेवाओं पर अन्य कर तथा शुल्क	916.00	0.00
	योग-(iii)	15,71,647.00	8,36,303.00
(iv)	अनुदान-		
	क-योजनेतर अनुदान		
	विभिन्न उद्देश्यों एवं योजनाओं के लिए अनुदान	2,32,878.76	1,56,828.11
	ख-राज्य योजनागत योजनाओं के लिए अनुदान		
	(क) संविधान के अनुच्छेद 275 (1) के उपबन्ध के अन्तर्गत अनुदान	22,713.95	20,604.50
	(ख) अन्य अनुदान	4,54,869.33	6,22,939.63
	ग-केन्द्रीय योजनागत योजनाओं के लिए अनुदान	9,136.78	13,173.23
	घ-केन्द्र प्रवर्तित योजनागत योजनाओं के लिए अनुदान	86,560.39	85,234.91
	योग-(iv)	8,06,159.21	8,98,780.38
	योग-(iii+ iv)	23,77,806.21	17,35,076.38
	योग-(i+ iv)	46,06,771.48	37,98,800.58

**14.राजस्व एवं पूंजीगत प्राप्तियों का लघु शीर्षवार विस्तृत विवरण-जारी
व्याख्यात्मक टिप्पणियां-जारी**

2. वर्ष के दौरान प्रत्याशित कराधान परिवर्तन और स्रोतों का अन्य संचलन :-
वर्ष 2015-16 के दौरान कराधान आदि में निम्न परिवर्तन किये गये

(₹ लाख में)

विवरण	दिनांक जब से कार्यान्वित किया गया	अनुमानित	
		प्राप्ति	2015-16 में राजस्व की कमी
क-कर राजस्व			
0040-विक्रय, व्यापार आदि पर कर			
	कपड़ा तथा शक्कर पर प्रवेश कर समाप्त किया जा कर 1 प्रतिशत की दर से वैट आरोपित किया जाना।	अप्रैल 2015	जानकारी अपेक्षित है (अगस्त 2016)
	“रि-रोल्ड” उत्पाद पर वैट की दर पाँच प्रतिशत से चार प्रतिशत किया जाना।	अप्रैल 2015	
	इलेक्ट्रो-फोर्ड ग्रेटिंग पर प्रचलित वैट की दर 5 प्रतिशत से घटाकर 3 प्रतिशत किया जाना।	अप्रैल 2015	
	लाईट जीजल ऑइल पर प्रचलित वैट की दर 14 प्रतिशत से घटाकर 5 प्रतिशत किया जाना।	अप्रैल 2015	
	इंडस्ट्रियल लुब्रिकैंट पर वैट की दर 14 प्रतिशत से घटाकर 5 प्रतिशत किया जाना।	अप्रैल 2015	
	इलैक्ट्रिकल पेनल एवं इसके कॉम्पोनेंट पर वैट की दर 14 प्रतिशत से घटाकर 5 प्रतिशत किया जाना।	अप्रैल 2015	
	आवास निर्माण में उपयोग होने वाले ग्लास, ग्लास शीट तथा टफेण्ड ग्लास पर वैट की दर 14 प्रतिशत से घटाकर 5 प्रतिशत किया जाना।	अप्रैल 2015	
	राज्य में हवाई सेवाओं के विस्तार को प्रोत्साहित करने के लिए एविएशन टरबाईन फ्यूल पर वैट की दर 5 प्रतिशत से घटाकर 4 प्रतिशत किया जाना।	अप्रैल 2015	
	“स्वच्छ भारत अभियान” को प्रोत्साहित करने हेतु सुपरस्ट्रक्चर सहित बायो-टायलेट पर प्रचलित 14 प्रतिशत वैट समाप्त किया जाना।	अप्रैल 2015	
	फलाईएश से निर्मित टाइल्स तथा पवेर्स पर वैट मुक्त किया जाना।	अप्रैल 2015	

**14.राजस्व एवं पूंजीगत प्राप्तियों का लघु शीर्षवार विस्तृत विवरण-जारी
व्याख्यात्मक टिप्पणियां-जारी**

(₹ लाख में)

विवरण	दिनांक जब से कार्यान्वित किया गया	अनुमानित	
		प्राप्ति	2015-16 में राजस्व की कमी
क-कर राजस्व			
0040-विक्रय, व्यापार आदि पर कर			
	फेरो एलॉज में केन्द्रीय विक्री कर दो प्रतिशत से घटाकर 1 प्रतिशत किया गया।	अप्रैल 2015	
	5 करोड़ तक के प्लांट एवं मशीनरी में पूंजी निवेश करने वाले लघु उद्योगों को प्रवेश कर से छुट दिया जाना।	अप्रैल 2015	
	राज्य में उद्योगों द्वारा मूल्य-संवर्धन को प्रोत्साहित करने हेतु पाईप गेल्वानाइजिंग में उपयोग होने वाले जिंक पर प्रचलित 1 प्रतिशत प्रवेश कर समाप्त किया जाना।	अप्रैल 2015	
	राज्य के राईस-ब्रान आधारित सालवेंट प्लांट को बढ़ावा देने के उद्देश्य से राज्य के बाहर से राईस-ब्रान की खरीदी पर प्रचलित 2 प्रतिशत प्रवेश कर समाप्त किया जाना।	अप्रैल 2015	जानकारी अपेक्षित है (अगस्त 2016)
	आवास निर्माण में उपयोग होने वाली सामग्री, प्रीकास्ट, प्रीफैब्रीकेटेड मोनोलिथिक कॉक्रीट उत्पाद को वैट तथा प्रवेश कर समाप्त किया जाना।	अप्रैल 2015	
0045-वस्तुओं तथा सेवाओं पर अन्य कर तथा शुल्क			
	प्रदेश में राष्ट्रीय तथा अन्तरराष्ट्रीय स्तर की खेल प्रतियोगिताओं को बढ़ावा देने के उद्देश्य से इनके आयोजन पर लगने वाले मनोरंजन कर की दर 30 प्रतिशत से घटाकर 15 प्रतिशत किया जाना।	अप्रैल 2015	जानकारी अपेक्षित है (अगस्त 2016)

14.राजस्व एवं पूंजीगत प्राप्तियों का लघु शीर्षवार विस्तृत विवरण—जारी
व्याख्यात्मक टिप्पणियां—जारी

राजस्व प्राप्तियों में ₹ 8,07,970.90 लाख की वृद्धि (2014-15 की राशि ₹ 37,98,800.58 लाख से 2015-16 की राशि ₹ 46,06,771.48 लाख तक) मुख्यतः निम्नानुसार रही :-

(₹ लाख में)

लेखे का मुख्य शीर्ष		वर्ष 2014-15 की तुलना में वृद्धि	वृद्धि के कारण
0020	निगम कर	2,02,967.00	राज्य शासन को आबंटित निवल आय में वृद्धि के कारण।
0021	आय पर निगम कर से भिन्न कर	1,36,964.00	राज्य शासन को आबंटित निवल आय में वृद्धि के कारण।
0029	भू-राजस्व	3,228.64	राज्य शासन से जानकारी अप्राप्त।
0030	स्टाम्प तथा रजिस्ट्रेशन फीस	16,188.19	माइनिंग लीज़ से संबंधित अभिलेख को पंजीकृत करने के कारण।
0037	सीमा शुल्क	1,15,149.00	राज्य शासन को आबंटित निवल आय में वृद्धि के कारण।
0038	संघ उत्पाद शुल्क	1,30,626.00	राज्य शासन को आबंटित निवल आय में वृद्धि के कारण।
0039	राज्य उत्पाद शुल्क	44,594.84	देशी स्पीरिट एवं विदेशी शराब के प्राप्ति में वृद्धि के कारण।
0040	विक्रय, व्यापार आदि पर कर	47,974.95	वैट प्राप्ति में वृद्धि के कारण।
0041	वाहन कर	12,574.64	तिमाही तथा लाइफ टैक्स में वृद्धि तथा मोटर टैक्स के आनलाईन प्रक्रिया से भुगतान के कारण।
0042	माल तथा यात्री कर	5,838.23	राज्य शासन से जानकारी अप्राप्त।
0043	विद्युत कर तथा शुल्क	5,991.41	बिजली के उपयोग एवं बिक्री में वृद्धि से कर प्राप्ति में वृद्धि के कारण।
0044	सेवा कर	1,49,416.00	राज्य शासन को आबंटित निवल आय में वृद्धि के कारण।
0045	वस्तुओं तथा सेवाओं पर अन्य कर तथा शुल्क	1,208.31	राज्य शासन को आबंटित निवल आय में वृद्धि के कारण।
0070	अन्य प्रशासनिक सेवाएं	5,196.45	राज्य शासन से जानकारी अप्राप्त।
0210	चिकित्सा तथा लोक स्वास्थ्य	2,299.73	राज्य शासन से जानकारी अप्राप्त।
0406	वानिकी तथा वन्य प्राणी	6,102.87	जंगलजात उपज, बिक्री मूल्य जप्त, दण्डात्मक वसूली एवं फीस के वृद्धि के कारण।
0515	अन्य ग्राम विकास कार्यक्रम	2,548.20	राज्य शासन से जानकारी अप्राप्त।
0700	मुख्य सिंचाई	9,121.81	राज्य शासन से जानकारी अप्राप्त।
0853	अलौह खनन तथा धातु कर्म उद्योग	13,684.48	रायल्टी, जुर्माना, जप्त एवं खनिज भण्डार नियमों में वृद्धि के कारण।

14.राजस्व एवं पूंजीगत प्राप्तियों का लघु शीर्षवार विस्तृत विवरण—समाप्त
व्याख्यात्मक टिप्पणियां—समाप्त

आय की उपरोक्त वृद्धि मुख्यतः निम्नलिखित शीर्षों में कमी के कारण अंशतः प्रतिसंतुलित हुई :-

(₹ लाख में)

लेखे का मुख्य शीर्ष		वर्ष 2014-15 की तुलना में कमी	कमी के कारण
0049	ब्याज प्राप्ति	6,365.46	रोकड़ शेष निवेश में कमी के कारण ब्याज में कमी हुई।
0202	शिक्षा, खेलकूद कला तथा संस्कृति	1,770.35	राज्य शासन से जानकारी अप्राप्त।
0250	अन्य सामाजिक सेवाएं	1,258.62	राज्य शासन से जानकारी अप्राप्त।
1601	केन्द्रीय सरकार से सहायता अनुदान	92,621.17	केन्द्र सरकार द्वारा कतिपय राज्य आयोजनाओं में जैसे पिछड़ा क्षेत्र अनुदान निधि, राजीव गांधी पंचायत सशक्तिकरण योजना इत्यादि में केन्द्रीय सहायता हटा लेने तथा कतिपय योजनाओं में शेयरिंग पैटर्न में परिवर्तन किये जाने के कारण कमी हुई।

15. राजस्व व्यय का लघु शीर्षवार विस्तृत विवरण
(इटालिक में दर्शाए गए आंकड़े भारत व्यय हैं)

(₹ लाख में)

शीर्ष	वर्ष 2015-16 के वास्तविक व्यय				2014-15 के वास्तविक व्यय	वर्ष के दौरान वृद्धि (+)/ कमी (-) का प्रतिशत
	आयोजनेतर	राज्य आयोजना	केन्द्र योजना (केन्द्र प्रवर्तित योजना सहित)	योग		
व्यय शीर्ष (राजस्व लेखा)						
क	सामान्य सेवायें-					
(क)	राज्य के अंग-					
2011	संसद/राज्य/संघ राज्य क्षेत्र विधान मंडल-					
02	राज्य/संघ राज्य क्षेत्र विधान मंडल-					
101	विधान सभा	24.79 2,067.02	0.00	0.00	2,091.81	1,886.09 (+) 10.91
103	विधानमंडल सचिवालय	1,079.27	0.00	0.00	1,079.27	1,001.91 (+) 7.72
	योग-02	24.79 3,146.29	0.00	0.00	3,171.08	2,888.00 (+) 9.80
	योग-2011	24.79 3,146.29	0.00	0.00	3,171.08	2,888.00 (+) 9.80
2012	राष्ट्रपति, उप राष्ट्रपति, राज्यपाल, संघ राज्य क्षेत्रों के प्रशासक-					
03	राज्यपाल/संघ राज्य क्षेत्रों के प्रशासक-					
090	सचिवालय	326.89	0.00	0.00	326.89	298.15 (+) 9.64
101	राज्यपाल/संघ राज्य क्षेत्रों के प्रशासक की परिलब्धियां और भत्ते	13.20	0.00	0.00	13.20	10.75 (+) 22.79
102	विवेकाधीन अनुदान	99.94	0.00	0.00	99.94	29.97 (+) 233.47
103	परिवारिक स्थापना	271.24	0.00	0.00	271.24	272.41 (-) 0.43
104	आतिथ्य भत्ता	0.00	0.00	0.00	0.00	0.80 (-)100.00
105	चिकित्सा सुविधाएं	6.31	0.00	0.00	6.31	5.91 (+) 6.77
106	मनोरंजन खर्च	12.15	0.00	0.00	12.15	14.86 (-)18.24
107	संविदा भत्ते से व्यय	11.35	0.00	0.00	11.35	15.65 (-) 27.48
108	दौरा खर्च	8.21	0.00	0.00	8.21	12.95 (-) 36.60

15. राजस्व व्यय का लघु शीर्षवार विस्तृत विवरण—जारी
(इटालिक में दर्शाए गए आंकड़े भारत व्यय है)

(₹ लाख में)

शीर्ष	वर्ष 2015-16 के वास्तविक व्यय				2014-15 के वास्तविक व्यय	वर्ष के दौरान वृद्धि (+)/ कमी (-) का प्रतिशत
	आयोजनेतर	राज्य आयोजना	केन्द्र योजना (केन्द्र प्रवर्तित योजना सहित)	योग		
व्यय शीर्ष (राजस्व लेखा)—जारी						
क	सामान्य सेवायें—जारी					
(क)	राज्य के अंग—जारी					
2012	राष्ट्रपति, उप राष्ट्रपति, राज्यपाल, संघ राज्य क्षेत्रों के प्रशासक—समाप्त					
03	राज्यपाल/संघ राज्य क्षेत्रों के प्रशासक—समाप्त					
800	अन्य व्यय	3.90	0.00	0.00	3.90	15.58 (-) 74.97
	योग-03	741.04	0.00	0.00	753.19	677.03 (+) 11.25
	योग-2012	741.04	0.00	0.00	753.19	677.03 (+) 11.25
2013	मंत्रि परिषद—					
101	मंत्रियों और उप मंत्रियों का वेतन	55.42	0.00	0.00	55.42	555.23 (-) 90.02
102	आतिथ्य और अन्य भत्ते	119.26	0.00	0.00	119.26	68.03 (+) 75.31
105	मंत्रियों द्वारा विवेकाधीन अनुदान	2,647.46	0.00	0.00	2647.46	1,116.18 (+) 137.19
108	दौरा खर्च	402.52	0.00	0.00	402.52	381.69 (+) 5.46
800	अन्य व्यय	340.50	0.00	0.00	340.50	456.45 (-) 25.40
	योग-2013	3,565.16	0.00	0.00	3,565.16	2,577.58 (+) 38.31
2014	न्याय प्रशासन—					
102	उच्च न्यायालय	3,514.85				
		375.67	0.00	0.00	3,890.52	3,280.78 (+) 18.59
105	सिविल एवं सत्र न्यायालय	11,632.28	0.00	35.17	11,667.45	10,011.36 (+) 16.54
108	दण्ड न्यायालय	3.34	0.00	0.00	3.34	3.27 (+) 2.14
114	विधि सलाहकार और परामर्शदाता (काउंसिल)	1,333.86	0.00	0.00	1,333.86	1,013.35 (+) 31.63
117	परिवार न्यायालय	946.34	0.00	0.00	946.34	788.88 (+) 19.96
118	जिला एवं अधिनस्थ न्यायालयों का कम्प्यूटरीकरण	0.00	207.43	0.00	207.43	856.30 (-) 75.78

15. राजस्व व्यय का लघु शीर्षवार विस्तृत विवरण—जारी
(इटालिक में दर्शाए गए आंकड़े भारत व्यय है)

(₹ लाख में)

शीर्ष	वर्ष 2015-16 के वास्तविक व्यय				2014-15 के वास्तविक व्यय	वर्ष के दौरान वृद्धि (+)/ कमी (-) का प्रतिशत
	आयोजनेतर	राज्य आयोजना	केन्द्र योजना (केन्द्र प्रवर्तित योजना सहित)	योग		
व्यय शीर्ष (राजस्व लेखा)—जारी						
क	सामान्य सेवायें—जारी					
(क)	राज्य के अंग—समाप्त					
2014	न्याय प्रशासन—समाप्त					
789	अनुसूचित जातियों के लिए विशेष घटक योजना	0.00	0.00	297.50	297.50	177.66 (+) 67.45
800	अन्य व्यय	423.74	70.00	0.00	493.74	385.35 (+) 28.13
	योग—2014	3,514.85 14,715.23	277.43	332.67	18,840.18	16,516.95 (+) 14.07
2015	निर्वाचन—					
101	निर्वाचन आयोग	1,534.88	0.00	0.00	1,534.88	3,654.00 (-) 57.99
102	निर्वाचन अधिकारी	605.15	0.00	0.00	605.15	657.63 (-) 7.98
103	निर्वाचन नामावली तैयार करना और मुद्रण	2,119.86	0.00	0.00	2,119.86	1,630.28 (+) 30.03
104	लोक सभा और राज्य/संघ राज्य क्षेत्र की विधान सभाओं के एक साथ चुनाव कराने के लिए प्रभार	(-) 1,390.00	0.00	0.00	(-) 1,390.00 ¹	0.00 (-)100.00
105	संसद के चुनाव कराने के लिए प्रभार	853.93	0.00	0.00	853.93	4,614.15 (-) 81.49
106	राज्य/संघ राज्य क्षेत्रों के विधान मंडल के चुनाव कराने के लिए प्रभार	656.48	0.00	0.00	656.48	239.98 (+)173.56
108	मतदाताओं को फोटो पहचान पत्र जारी करना	36.38	0.00	0.00	36.38	181.12 (-) 79.91
800	अन्य व्यय	8.65	0.00	0.00	8.65	5.50 (+) 57.27
	योग—2015	4,425.33	0.00	0.00	4,425.33	10,982.66 (-) 59.71
	योग—(क)—राज्य के अंग	4,280.68 25,864.16	277.43	332.67	30,754.94	33,642.22 (-) 8.58

¹ ऋणात्मक व्यय भारत सरकार के निर्वाचन व्यय की प्रतिपूर्ति के कारण है।

15. राजस्व व्यय का लघु शीर्षवार विस्तृत विवरण—जारी
(इटालिक में दर्शाए गए आंकड़े भारत व्यय है)

(₹ लाख में)

शीर्ष	वर्ष 2015-16 के वास्तविक व्यय				2014-15 के वास्तविक व्यय	वर्ष के दौरान वृद्धि (+)/ कमी (-) का प्रतिशत
	आयोजनेतर	राज्य आयोजना	केन्द्र योजना (केन्द्र प्रवर्तित योजना सहित)	योग		
व्यय शीर्ष (राजस्व लेखा)—जारी						
क	सामान्य सेवायें—जारी					
(ख)	राजकोषीय सेवाएं—					
(ii)	संपत्ति तथा पूंजीगत संव्यवहारों पर करों का संग्रहण—					
2029	भू-राजस्व—					
001	निदेशन तथा प्रशासन	422.80	0.00	0.00	422.80	343.01 (+) 23.26
101	संग्रहण प्रभार	86.80	0.00	0.00	86.80	83.87 (+) 3.49
102	सर्वेक्षण एवं बन्दोबस्त कार्य	981.15	284.86	0.00	1,266.01	900.05 (+) 40.66
103	भू अभिलेख	17,788.13	118.12	930.76	18,837.01	15,777.10 (+) 19.39
797	अधोसंरचना विकास उपकर निधि एवं पर्यावरण उपकर निधि को स्थानांतरण	14,693.89	0.00	0.00	14,693.89	0.00 0.00
	योग—2029	33,972.77	402.98	930.76	35,306.51	17,104.03 (+) 106.42
2030	स्टाम्प तथा पंजीकरण —					
01	स्टाम्प—न्यायिक—					
001	निदेशन तथा प्रशासन	124.35	0.00	0.00	124.35	123.37 (+) 0.79
101	स्टाम्पों की लागत	530.80	0.00	0.00	530.80	350.28 (+) 51.54
102	स्टाम्पों की बिक्री पर व्यय	12.90	0.00	0.00	12.90	3.59 (+) 259.33
911	घटाएँ—अधिक अदायगियों की वसूलियाँ	(-) 0.05	0.00	0.00	(-) 0.05	0.00 (-) 100.00
	योग—01	668.00	0.00	0.00	668.00	477.24 (+) 39.97
02	स्टाम्प—न्यायिकेतर —					
101	स्टाम्पों की लागत	376.72	0.00	0.00	376.72	611.99 (-) 38.44
102	स्टाम्पों की बिक्री पर व्यय	1,089.84	0.00	0.00	1,089.84	698.51 (+) 56.02
797	पंचायत भू-राजस्व एवं स्टाम्प शुल्क निधि	5,482.84	0.00	0.00	5,482.84	4,500.00 (+) 21.84
	ग्रामीण विकास निधि को स्थानांतरण	2,397.86	0.00	0.00	2,397.86	2,000.00 (+) 19.89
	योग—02	5,482.84 3,864.42	0.00	0.00	9,347.26	7,810.50 (+) 19.68

15. राजस्व व्यय का लघु शीर्षवार विस्तृत विवरण—जारी

(इटालिक में दर्शाए गए आंकड़े भारत व्यय है)

(₹ लाख में)

शीर्ष	वर्ष 2015-16 के वास्तविक व्यय				2014-15 के वास्तविक व्यय	वर्ष के दौरान वृद्धि (+)/ कमी (-) का प्रतिशत
	आयोजनेतर	राज्य आयोजना	केन्द्र योजना (केन्द्र प्रवर्तित योजना सहित)	योग		
व्यय शीर्ष (राजस्व लेखा)—जारी						
क	सामान्य सेवायें—जारी					
(ख)	राजकोषीय सेवाएं—जारी					
(ii)	संपत्ति तथा पूंजीगत संव्यवहारों पर करों का संग्रहण—समाप्त					
2030	स्टाम्प तथा पंजीकरण—समाप्त					
03	पंजीकरण—					
001	निदेशन तथा प्रशासन	1,287.23	0.00	0.00	1,287.23	1,874.18 (-) 31.32
	योग—03	1,287.23	0.00	0.00	1,287.23	1,874.18 (-) 31.32
	योग—2030	5,482.84	0.00	0.00	11,302.49	10,161.92 (+) 11.22
		5,819.65				
योग—(ii)	संपत्ति तथा पूंजीगत संव्यवहारों पर करों का संग्रहण	5,482.84	402.98	930.76	46,609.00	27,265.95 (+) 70.94
39,792.42						
(iii)	वस्तुओं और सेवाओं पर करों का संग्रहण—					
2039	राज्य उत्पाद शुल्क—					
001	निदेशन तथा प्रशासन	3.00				
		5,876.26	0.00	0.00	5,879.26	5,974.48 (-) 1.59
102	अफीम आदि का कर	2.08	0.00	0.00	2.08	2.56 (-) 18.75
800	अन्य व्यय	4,109.01	0.00	0.00	4,109.01	759.05 (+) 441.34
	योग—2039	3.00				
		9,987.35	0.00	0.00	9,990.35	6,736.09 (+) 48.31
2040	बिक्री, व्यापार आदि पर कर—					
001	निदेशन तथा प्रशासन	878.17	0.00	0.00	878.17	902.31 (-) 2.68
101	संग्रहण प्रभार	0.50				
		4,244.30	0.00	0.00	4,244.80	3,952.26 (+) 7.40
911	घटाएं—अधिक अदायगियों की वसूलियों	(-) 41.90	0.00	0.00	(-) 41.90	0.00
	योग—2040	0.50				
		5,080.57	0.00	0.00	5,081.07	4,854.57 (+) 4.67

15. राजस्व व्यय का लघु शीर्षवार विस्तृत विवरण—जारी
(इटालिक में दर्शाए गए आंकड़े भारत व्यय हैं)

(₹ लाख में)

शीर्ष	वर्ष 2015-16 के वास्तविक व्यय				2014-15 के वास्तविक व्यय	वर्ष के दौरान वृद्धि (+)/ कमी (-) का प्रतिशत
	आयोजनेतर	राज्य आयोजना	केन्द्र योजना (केन्द्र प्रवर्तित योजना सहित)	योग		
व्यय शीर्ष (राजस्व लेखा)—जारी						
क	सामान्य सेवाएँ—जारी					
(ख)	राजकोषीय सेवाएँ—समाप्त					
(iii)	वस्तुओं तथा सेवाओं पर करों का संग्रहण—समाप्त					
2041	वाहन कर—					
001	निदेशन तथा प्रशासन	352.47	0.00	0.00	352.47	298.25 (+)18.18
101	संग्रहण प्रभार	933.21	0.00	0.00	933.21	944.03 (-) 1.15
102	मोटर वाहनों का निरीक्षण	592.94	0.00	0.00	592.94	556.18 (+) 6.61
	योग—2041	1,878.62	0.00	0.00	1,878.62	1,798.46 (+) 4.46
2045	वस्तुओं तथा सेवाओं पर अन्य कर तथा शुल्क—					
103	संग्रहण प्रभार—विद्युत शुल्क	3,150.49	0.00	0.00	3,150.49	613.83 (+) 413.25
797	विद्युत विकास निधि को स्थानांतरित	25,774.51	0.00	0.00	25,774.51	20,000.00 (+) 28.87
	योग—2045	25,774.51				
		3,150.49	0.00	0.00	28,925.00	20,613.83 (+) 40.32
	योग—(iii)—वस्तुओं तथा सेवाओं पर करों का संग्रहण	25,778.01				
		20,097.03	0.00	0.00	45,875.04	34,002.95 (+) 34.91
(iv)	अन्य राजकोषीय सेवाएँ—					
2047	अन्य राजकोषीय सेवाएँ—					
103	अल्प बचतों की अभिवृद्धि	78.59	0.00	0.00	78.59	73.01 (+) 7.64
	योग—2047	78.59	0.00	0.00	78.59	73.01 (+) 7.64
	योग—(iv) अन्य राजकोषीय सेवाएँ	78.59	0.00	0.00	78.59	73.01 (+) 7.64
	योग—(ख)—राजकोषीय सेवाएँ	31,260.85				
		59,968.04	402.98	930.76	92,562.63	61,341.91 (+) 50.90

15. राजस्व व्यय का लघु शीर्षवार विस्तृत विवरण—जारी
(इटालिक में दर्शाए गए आंकड़े भारत व्यय हैं)

(₹ लाख में)

शीर्ष	वर्ष 2015—16 के वास्तविक व्यय				2014—15 के वास्तविक व्यय	वर्ष के दौरान वृद्धि (+)/कमी (-) का प्रतिशत
	आयोजनेतर	राज्य आयोजना	केन्द्र योजना (केन्द्र प्रवर्तित योजना सहित)	योग		
व्यय शीर्ष (राजस्व लेखा)—जारी						
क	सामान्य सेवायें—जारी					
(ग)	ब्याज की अदायगी तथा ऋण शोधन—					
2048	ऋण घटाने या उसका परिहार करने के लिए विनियोजन—					
101	निक्षेप निधि	20,000.00	0.00	0.00	20,000.00	10,000.00 (+)100.00
	योग—2048	20,000.00	0.00	0.00	20,000.00	10,000.00 (+)100.00
2049	ब्याज अदायगियां—					
01	आंतरिक ऋण पर ब्याज—					
101	बाजार कर्जों पर ब्याज	86,495.34	0.00	0.00	86,495.34	56,419.17 (+) 53.31
123	राज्य सरकार द्वारा केन्द्रीय सरकार की राष्ट्रीय अल्प बचत निधि को जारी विशेष प्रतिभूतियों पर ब्याज	55,221.05	0.00	0.00	55,221.05	51,621.35 (+) 6.97
200	अन्य आंतरिक ऋणों पर ब्याज	15,550.34	0.00	0.00	15,550.34	10,778.65 (+) 44.27
305	ऋण प्रबंधन	291.60	0.00	0.00	291.60	183.92 (+) 58.55
	योग—01	1,57,558.33	0.00	0.00	1,57,558.33	1,19,003.09 (+) 32.40
03	अल्प बचतों, भविष्य निधियों आदि पर ब्याज—					
104	राज्य भविष्य निधियों पर ब्याज	35,582.27	0.00	0.00	35,582.27	30,844.87 (+)15.36
	योग—03	35,582.27	0.00	0.00	35,582.27	30,844.87 (+)15.36
04	केन्द्रीय सरकार से कर्जों तथा अग्रिमों पर ब्याज—					
101	संघ/राज्य क्षेत्र की योजनागत योजनाओं के लिए कर्जों पर ब्याज	14,582.83	0.00	0.00	14,582.83	15,587.70 (-) 6.45
	योग—04	14,582.83	0.00	0.00	14,582.83	15,587.70 (-) 6.45

15. राजस्व व्यय का लघु शीर्षवार विस्तृत विवरण—जारी
(इटालिक में दर्शाए गए आंकड़े भारित व्यय हैं)

(₹ लाख में)

शीर्ष	वर्ष 2015-16 के वास्तविक व्यय				2014-15 के वास्तविक व्यय	वर्ष के दौरान वृद्धि (+)/ कमी (-) का प्रतिशत	
	आयोजनेतर	राज्य आयोजना	केन्द्र योजना (केन्द्र प्रवर्तित योजना सहित)	योग			
व्यय शीर्ष (राजस्व लेखा)—जारी							
क	सामान्य सेवार्ये—जारी						
(ग)	ब्याज की अदायगी तथा ऋण शोधन—समाप्त						
2049	ब्याज अदायगियां—समाप्त						
60	अन्य दायित्वों पर ब्याज—						
701	विविध	7,167.37	0.00	0.00	7,167.37 ²	7,226.79	(-) 0.82
	योग—60	7,167.37	0.00	0.00	7,167.37	7,226.79	(-) 0.82
	योग—2049	2,14,890.80	0.00	0.00	2,14,890.80	1,72,662.45	(+) 24.46
	योग—(ग)—ब्याज की अदायगी तथा ऋण शोधन	2,34,890.80	0.00	0.00	2,34,890.80	1,82,662.45	(+) 28.59
(घ)	प्रशासनिक सेवा—						
2051	लोक सेवा आयोग—						
102	राज्य लोक सेवा आयोग	1,075.95 1.71	0.00	0.00	1,077.66	978.58	(+)10.12
	योग—2051	1,075.95 1.71	0.00	0.00	1,077.66	978.58	(+)10.12
2052	सचिवालय—सामान्य सेवाएं—						
090	सचिवालय	5,221.41	92.28	0.00	5,313.69	4,935.57	(+) 7.66
091	संलग्न कार्यालय	95.62 2,491.04	28.51	0.00	2,615.17	2,204.70	(+)18.62
092	अन्य कार्यालय	361.90	0.00	0.00	361.90	350.41	(+) 3.28
099	राजस्व बोर्ड	209.60	0.00	0.00	209.60	178.18	(+)17.63
	योग—2052	95.62 8,283.95	120.79	0.00	8,500.36	7,668.86	(+)10.84

² मुख्यशीर्ष 8011-107-समूह बीमा योजना तथा मुख्यशीर्ष 8342-120-परिवार कल्याण निधि में क्रमशः ₹ 6,159.19 लाख एवं ₹ 494.37 लाख स्थानांतरित राशि सम्मिलित है।

15. राजस्व व्यय का लघु शीर्षवार विस्तृत विवरण—जारी
(इटालिक में दर्शाए गए आंकड़े भारत व्यय है)

(₹ लाख में)

शीर्ष	वर्ष 2015-16 के वास्तविक व्यय				2014-15 के वास्तविक व्यय	वर्ष के दौरान वृद्धि (+) / कमी (-) का प्रतिशत	
	आयोजनेतर	राज्य आयोजना	केन्द्र योजना (केन्द्र प्रवर्तित योजना सहित)	योग			
व्यय शीर्ष (राजस्व लेखा)—जारी							
क	सामान्य सेवार्ये—जारी						
(घ)	प्रशासनिक सेवा—जारी						
2053	जिला प्रशासन—						
093	जिला स्थापनाएं	10.01 19,737.29	0.00	0.00	19,747.30	18,955.15	(+) 4.18
101	आयुक्त	658.23	0.00	0.00	658.23	584.93	(+)12.53
800	अन्य व्यय	47.76	0.00	0.00	47.76	30.27	(+) 57.78
	योग—2053	10.01 20,443.28	0.00	0.00	20,453.29	19,570.35	(+) 4.51
2054	खजाना तथा लेखा प्रशासन—						
003	प्रशिक्षण	42.22	0.00	0.00	42.22	39.80	(+) 6.11
095	लेखा तथा खजाना निदेशालय	1,574.90	0.00	0.00	1,574.90	1,497.88	(+) 5.14
097	खजाना स्थापना	2,711.84	0.00	0.00	2,711.84	2,583.03	(+) 4.99
098	स्थानीय निधि लेखा परीक्षा	1,208.11	74.52	0.00	1,282.63	1,107.86	(+)15.78
800	अन्य व्यय	2.98	0.00	0.00	2.98	5.00	(-) 40.40
	योग—2054	5,540.05	74.52	0.00	5,614.57	5,233.57	(+) 7.28
2055	पुलिस—						
001	निर्देशन तथा प्रशासन	5,203.53	0.00	0.00	5,203.53	4,591.67	(+) 13.33
003	शिक्षा और प्रशिक्षण	3,466.00	0.00	3.16	3,469.16	5,101.26	(-) 31.99
101	आपराधिक अन्वेषण और सर्तकता	2,247.30	0.00	492.36	2,739.66	1,813.45	(+) 51.07
104	विशेष पुलिस	74,345.69	0.00	0.00	74,345.69	69,004.01	(+) 7.74
108	राज्य मुख्यालय पुलिस	596.18	0.00	0.00	596.18	280.74	(+)112.36
109	जिला पुलिस	29.41 1,41,173.48	0.00	0.00	1,41,202.89	1,26,580.40	(+)11.55
111	रेल पुलिस	2,202.10	0.00	0.00	2,202.10	2,045.38	(+) 7.66
113	पुलिस कार्मिकों का कल्याण	383.00	0.00	0.00	383.00	1,869.80	(-) 79.52
114	बेतार और कम्प्यूटर	3,423.77	0.00	0.00	3,423.77	2,287.79	(+) 49.65

15. राजस्व व्यय का लघु शीर्षवार विस्तृत विवरण-जारी
(इटालिक में दर्शाए गए आंकड़े भारित व्यय हैं)

(₹ लाख में)

शीर्ष	वर्ष 2015-16 के वास्तविक व्यय				2014-15 के वास्तविक व्यय	वर्ष के दौरान वृद्धि (+)/ कमी (-) का प्रतिशत
	आयोजनेतर	राज्य आयोजना	केन्द्र योजना (केन्द्र प्रवर्तित योजना सहित)	योग		
व्यय शीर्ष (राजस्व लेखा)-जारी						
क	सामान्य सेवार्य-जारी					
(घ)	प्रशासनिक सेवार्य-जारी					
2055	पुलिस-समाप्त					
115	पुलिस बल का आधुनिकीकरण	7,599.62	0.00	0.00	7,599.62	4,545.95 (+) 67.17
789	अनुसूचित जातियों के लिए विशेष घटक योजना	0.00	0.00	540.28	540.28	402.31 (+) 34.29
	योग-2055	29.41	0.00	1,035.80	2,41,705.88	2,18,522.76 (+)10.61
2056	जेल-					
001	निर्देशन तथा प्रशासन	165.86	0.00	0.00	165.86	145.93 (+)13.66
101	जेल	10,261.19	0.00	0.00	10,261.19	8,051.04 (+) 27.45
102	जेल उत्पाद	600.00	0.00	0.00	600.00	500.00 (+) 20.00
	योग-2056	11,027.05	0.00	0.00	11,027.05	8,696.97 (+) 26.79
2058	लेखन सामग्री तथा मुद्रण-					
001	निर्देशन तथा प्रशासन	50.72	0.00	0.00	50.72	35.58 (+) 42.55
101	लेखन सामग्री भण्डार क्रय तथा पूर्ति	103.13	0.00	0.00	103.13	91.53 (+)12.67
102	फार्मों का मुद्रण, भंडारण तथा वितरण	703.65	0.00	0.00	703.65	652.44 (+) 7.85
104	अन्य साधनों से मुद्रण की लागत	79.89	0.00	0.00	79.89	8.09 (+) 887.52
800	अन्य व्यय	13.08	0.00	0.00	13.08	4.49 (+)191.31
	योग-2058	950.47	0.00	0.00	950.47	792.13 (+)19.99
2059	लोक निर्माण कार्य-					
01	कार्यालय भवन-					
051	निर्माण	182.37	0.00	0.00	182.37	327.68 (-) 44.35
053	अनुरक्षण तथा मरम्मत	4,630.32	0.00	0.00	4,630.32	4,672.25 (-) 0.90
	योग-01	4,812.69	0.00	0.00	4,812.69	4,999.93 (-) 3.74
60	अन्य भवन-					
053	अनुरक्षण एवं मरम्मत	1,908.48	0.00	0.00	1,908.48	2,331.19 (-)18.13
	योग-60	1,908.48	0.00	0.00	1,908.48	2,331.19 (-)18.13

15. राजस्व व्यय का लघु शीर्षवार विस्तृत विवरण—जारी
(इटालिक में दर्शाए गए आंकड़े भारत व्यय है)

(₹ लाख में)

शीर्ष	वर्ष 2015-16 के वास्तविक व्यय				2014-15 के वास्तविक व्यय	वर्ष के दौरान वृद्धि (+) / कमी (-) का प्रतिशत
	आयोजनेतर	राज्य आयोजना	केन्द्र योजना (केन्द्र प्रवर्तित योजना सहित)	योग		
व्यय शीर्ष (राजस्व लेखा)—जारी						
क	सामान्य सेवार्ये—जारी					
(घ)	प्रशासनिक सेवाएं—समाप्त					
2059	लोक निर्माण कार्य—समाप्त					
80	सामान्य—					
001	निदेशन तथा प्रशासन	19,036.13	2,875.58	0.00	21,911.71	19,793.66 (+)10.70
052	मशीनरी तथा उपस्कर	(-) 1,214.15	(-) 77.72	0.00	(-) 1,291.87	(-) 1,058.09 (+) 22.09
799	डचंत	50.95	0.00	0.00	50.95	46.70 (+) 9.10
800	अन्य व्यय	21.88	0.00	0.00	21.88	26.93 (-)18.75
911	घटाएं—अधिक अदायगियों की वसूलियों	0.00	0.00	0.00	0.00	(-) 0.22 (-)100.00
	योग—80	21.88 17,872.93	2,797.86	0.00	20,692.67	18,808.98 (+)10.01
	योग—2059	21.88 24,594.10	2,797.86	0.00	27,413.84	26,140.10 (+) 4.87
2070	अन्य प्रशासनिक सेवाएं—					
003	प्रशिक्षण	316.35	10.60	0.00	326.95	315.68 (+) 3.57
104	सतर्कता	219.51	0.00	0.00	219.51	205.84 (+) 6.64
105	विशेष जांच आयोग	17.09	0.00	0.00	17.09	23.53 (-) 27.37
106	सिविल रक्षा	3.82	0.00	0.00	3.82	58.53 (-) 93.47
107	होम गार्ड	12,415.96	0.00	0.00	12,415.96	12,411.29 (+) 0.04
114	वाहन का कय तथा रख-रखाव	7.22 941.97	0.00	0.00	949.19	774.81 (+) 22.51
800	अन्य व्यय	118.88	0.00	0.00	118.88	150.36 (-) 20.94
	योग—2070	7.22 14,033.58	10.60	0.00	14,051.40	13,940.04 (+) 0.80
	योग—(घ) प्रशासकीय सेवाएं	1,240.09 3,25,514.86	3,003.77	1,035.80	3,30,794.52	3,01,543.36 (+) 9.70

15. राजस्व व्यय का लघु शीर्षवार विस्तृत विवरण—जारी
(इटालिक में दर्शाए गए आंकड़े भारत व्यय है)

(₹ लाख में)

शीर्ष	वर्ष 2015-16 के वास्तविक व्यय				2014-15 के वास्तविक व्यय	वर्ष के दौरान वृद्धि (+)/ कमी (-) का प्रतिशत
	आयोजनेतर	राज्य आयोजना	केन्द्र योजना (केन्द्र प्रवर्तित योजना सहित)	योग		
व्यय शीर्ष (राजस्व लेखा)—जारी						
क	सामान्य सेवार्ये—जारी					
(ड)	पेंशन तथा विविध सामान्य सेवाएं—					
2071	पेंशन तथा अन्य सेवा निवृत्ति हितलाभ—					
01	<i>सिविल—</i>					
101	अधिवार्षिकी एवं सेवा निवृत्ति भत्ते	2,09,400.61	0.00	0.00	2,09,400.61	2,00,350.51 (+) 4.52
102	पेंशन का संराशिकृत मूल्य	687.72	0.00	0.00	687.72	579.20 (+)18.74
103	अनुकंपा भत्ता	0.44	0.00	0.00	0.44	10.86 (-) 95.95
104	उपादान	29,536.87	0.00	0.00	29,536.87	27,135.89 (+) 8.85
105	परिवार पेंशन	70,121.02	0.00	0.00	70,121.02	60,896.97 (+)15.15
106	उच्च न्यायालय के न्यायाधीशों के संबंध में पेंशन संबंधी प्रभार	16.87	0.00	0.00	16.87	30.16 (-) 44.03
111	विधायकों को पेंशन	972.92	0.00	0.00	972.92	882.08 (+)10.30
115	अवकाश नगदीकरण हितलाभ	12,408.28	0.00	0.00	12,408.28	10,060.82 (+) 23.33
117	निर्धारित अंशदायी पेंशन स्कीम के लिए सरकारी अंशदान	26,102.21	0.00	0.00	26,102.21	22,399.96 (+)16.53
797	पेंशन निधि को स्थानान्तरण	2,200.00	0.00	0.00	2,200.00	2,200.00 0.00
800	अन्य व्यय	410.50	0.00	0.00	410.50	405.13 (+) 1.33
	योग—01	16.87				
		3,51,840.57	0.00	0.00	3,51,857.44	3,24,951.58 (+) 8.28
	योग—2071	16.87				
		3,51,840.57	0.00	0.00	3,51,857.44³	3,24,951.58 (+) 8.28

³ राज्य शासन से प्राप्त जानकारी अनुसार 31 मार्च 2016 की स्थिति में राज्य में 98646 अधिवार्षिकी पेंशनर, 51800 परिवार पेंशनर, 12 उच्च न्यायालय न्यायाधीश एवं 320 भूतपूर्व विधायको द्वारा विभिन्न बैंको/कोषालयों एवं विभागीय माध्यम से पेंशन आहरण कर रहे हैं।

15. राजस्व व्यय का लघु शीर्षवार विस्तृत विवरण—जारी
(इटालिक में दर्शाए गए आंकड़े भारत व्यय है)

(₹ लाख में)

शीर्ष	वर्ष 2015-16 के वास्तविक व्यय				2014-15 के वास्तविक व्यय	वर्ष के दौरान वृद्धि (+)/ कमी (-) का प्रतिशत
	आयोजनेतर	राज्य आयोजना	केन्द्र योजना (केन्द्र प्रवर्तित योजना सहित)	योग		
व्यय शीर्ष (राजस्व लेखा)—जारी						
क	सामान्य सेवार्ये—समाप्त					
(ड)	पेंशन तथा विविध सामान्य सेवाएं—समाप्त					
2075	विविध सामान्य सेवाएं—					
102	विभाजन पूर्व अदायगियां	0.00	0.00	0.00	0.00	1.79 (-)100.00
800	अन्य व्यय	15.95	0.00	0.00	15.95	14.85 (+) 7.41
	योग—2075	15.95	0.00	0.00	15.95	16.64 (-) 4.15
	योग—(ड)—पेंशन तथा विविध सामान्य सेवाएं	16.87				
		3,51,856.52	0.00	0.00	3,51,873.39	3,24,968.22 (+) 8.28
	योग—क—सामान्य सेवाएं	2,71,689.29				
		7,63,203.58	3,684.18	2,299.23	10,40,876.28	9,04,158.16 (+)15.12
ख	सामाजिक सेवाएं—					
(क)	शिक्षा, खेलकूद, कला तथा संस्कृति—					
2202	सामान्य शिक्षा—					
01	प्रारंभिक शिक्षा—					
001	निदेशन तथा प्रशासन	11,530.88	0.00	0.00	11,530.88	11,318.64 (+)1.88
053	अनुरक्षण तथा मरम्मत	2,021.94	0.00	0.00	2,021.94	7,444.08 (-) 72.84
101	शासकीय प्राथमिक विद्यालय	87,502.71	69,746.28	0.00	1,57,248.99	1,53,456.93 (+) 2.47
102	अशासकीय प्राथमिक विद्यालयों को सहायता	4,218.02	3,437.61	0.00	7,655.63	6,949.35 (+)10.16
105	अनौपचारिक शिक्षा	0.00	53.82	0.00	53.82	57.08 (-) 5.71
107	शिक्षकों का प्रशिक्षण	150.04	115.01	1,841.16	2,106.21	2,237.84 (-) 5.88
108	पाठ्य पुस्तकें	0.00	1,200.00	0.00	1,200.00	1,100.00 (+) 9.09
109	छात्रवृत्तियाँ तथा प्रोत्साहन	0.00	166.28	0.00	166.28	1,145.18 (-) 85.48
111	सर्व शिक्षा अभियान	0.00	0.00	58,925.88	58,925.88	47,852.03 (+) 23.14
112	प्राथमिक शिक्षा के पोषण सहायता का राष्ट्रीय कार्यक्रम	0.00	0.00	17,493.86	17,493.86	16,452.62 (+) 6.33

15. राजस्व व्यय का लघु शीर्षवार विस्तृत विवरण—जारी
(इटालिक में दर्शाए गए आंकड़े भारत व्यय है)

(₹ लाख में)

शीर्ष	वर्ष 2015-16 के वास्तविक व्यय				2014-15 के वास्तविक व्यय	वर्ष के दौरान वृद्धि (+)/ कमी (-) का प्रतिशत	
	आयोजनेतर	राज्य आयोजना	केन्द्र योजना (केन्द्र प्रवर्तित योजना सहित)	योग			
व्यय शीर्ष (राजस्व लेखा)—जारी							
ख	सामाजिक सेवाएं—जारी						
(क)	शिक्षा, खेलकूद, कला तथा संस्कृति—जारी						
2202	सामान्य शिक्षा—जारी						
01	<i>प्रारंभिक शिक्षा—समाप्त</i>						
191	नगर निगमों को सहायता	0.00	0.00	0.00	0.00	2,865.32	(-)100.00
192	नगर पालिकाओं को सहायता	3,652.43	3,329.04	0.00	6981.47	5,133.70	(+) 35.99
197	जनपद पंचायतों को सहायता	53,466.07	34,046.99	0.00	87,513.06	1,20,574.43	(-) 27.42
789	अनुसूचित जातियों के लिए विशेष घटक योजना	0.00	2,044.01	24,236.68	26,280.69	24,366.58	(+) 7.86
796	जनजाति क्षेत्र उपयोजना	0.00	73,399.20	81,349.27	1,54,748.47	1,63,092.69	(-) 5.12
	योग—01	1,62,542.09	1,87,538.24	1,83,846.85	5,33,927.18	5,64,046.47	(-) 5.34
02	<i>माध्यमिक शिक्षा—</i>						
053	अनुरक्षण तथा मरम्मत	550.16	516.26	0.00	1,066.42	1,440.70	(-) 25.98
104	शिक्षकों एवं अन्य सेवाएं	10.35	1,053.39	0.00	1,063.74	147.91	(+) 619.18
105	शिक्षकों का प्रशिक्षण	598.34	358.95	0.00	957.29	966.73	(-) 0.98
106	पाठ्य पुस्तकें	0.00	2,214.66	46.38	2,261.04	1,711.12	(+) 32.14
108	परिक्षाएं	0.00	18.83	0.00	18.83	26.55	(-) 29.08
109	राजकीय माध्यमिक विद्यालय	1,12,187.02	52,800.10	14,824.77	1,79,811.89	1,75,390.60	(+) 2.52
110	अराजकीय माध्यमिक विद्यालयों को सहायता	9,459.81	412.78	0.00	9,872.59	8,687.15	(+) 13.65
191	माध्यमिक शिक्षा के लिए नगर निगमों को सहायता	0.00	4.96	0.00	4.96	1,724.20	(-) 99.71
192	नगर पालिकाओं को सहायता	2,525.64	1,808.72	0.00	4,334.36	1,902.52	(+)127.82
196	जिला पंचायतों को सहायता	18,503.97	14,140.53	0.00	32,644.50	38,673.54	(-)15.59
789	अनुसूचित जातियों के लिए विशेष घटक योजना	0.00	10,749.27	8,466.02	19,215.29	19,595.79	(-)1.94

15. राजस्व व्यय का लघु शीर्षवार विस्तृत विवरण—जारी
(इटालिक में दर्शाए गए आंकड़े भारत व्यय है)

(₹ लाख में)

शीर्ष	वर्ष 2015-16 के वास्तविक व्यय				2014-15 के वास्तविक व्यय	वर्ष के दौरान वृद्धि (+)/ कमी (-) का प्रतिशत
	आयोजनेतर	राज्य आयोजना	केन्द्र योजना (केन्द्र प्रवर्तित योजना सहित)	योग		
व्यय शीर्ष (राजस्व लेखा)—जारी						
ख	सामाजिक सेवाएं—जारी					
(क)	शिक्षा, खेलकूद, कला तथा संस्कृति—जारी					
2202	सामान्य शिक्षा—जारी					
02	माध्यमिक शिक्षा—समाप्त					
796	जनजाति क्षेत्र उपयोजना	0.00	54,935.15	9,115.94	64,051.07	50,765.66 (+) 26.17
800	अन्य व्यय	0.00	200.00	0.00	200.00	299.80 (-) 33.29
	योग-02	1,43,835.29	1,39,213.58	32,453.11	3,15,501.98	3,01,332.27 (+) 4.70
03	विश्वविद्यालय एवं उच्च शिक्षा—					
001	निदेशन तथा प्रशासन	371.81	0.00	4,507.79	4,879.60	1,242.02 (+) 292.88
102	विश्वविद्यालयों को सहायता	1,800.00	3,055.00	0.00	4,855.00	5,696.00 (-) 14.76
103	शासकीय महाविद्यालय एवं संस्थान	22,778.06	8,325.67	0.00	31,103.73	26,014.55 (+) 19.56
104	अशासकीय महाविद्यालय एवं संस्थाओं को सहायता	4,095.50	901.39	0.00	4,996.89	4,734.87 (+) 5.53
107	छात्रवृत्तियां	0.73	428.80	0.00	429.53	438.50 (-) 2.05
789	अनुसूचित जातियों के लिए विशेष घटक योजना	0.00	2,688.26	772.44	3,460.70	2,264.92 (+) 52.80
796	जनजाति क्षेत्र उपयोजना	0.00	6,286.10	386.22	6,672.32	5,349.49 (+) 24.73
800	अन्य व्यय	0.00	0.00	0.00	0.00	5.00 (-) 100.00
	योग-03	29,046.10	21,685.22	5,666.45	56,397.77	45,745.35 (+) 23.29
04	प्रौढ़ शिक्षा—					
200	अन्य प्रौढ़ शिक्षा कार्यक्रम	0.00	185.30	5,500.00	5,685.30	856.36 (+) 563.89
	योग-04	0.00	185.30	5,500.00	5,685.30	856.36 (+) 563.89
05	भाषा विकास—					
102	आधुनिक भारतीय भाषाओं एवं साहित्य का संवर्धन	113.88	88.67	0.00	202.55	181.80 (+) 11.41
103	संस्कृत शिक्षा	56.65	0.00	0.00	56.65	48.75 (+) 16.21
	योग-05	170.53	88.67	0.00	259.20	230.55 (+) 12.43

15. राजस्व व्यय का लघु शीर्षवार विस्तृत विवरण—जारी
(इटालिक में दर्शाए गए आंकड़े भारत व्यय है)

(₹ लाख में)

शीर्ष	वर्ष 2015-16 के वास्तविक व्यय				2014-15 के वास्तविक व्यय	वर्ष के दौरान वृद्धि (+)/ कमी (-) का प्रतिशत	
	आयोजनेतर	राज्य आयोजना	केन्द्र योजना (केन्द्र प्रवर्तित योजना सहित)	योग			
व्यय शीर्ष (राजस्व लेखा)—जारी							
ख	सामाजिक सेवाएं—जारी						
(क)	शिक्षा, खेलकूद, कला तथा संस्कृति—जारी						
2202	सामान्य शिक्षा—समाप्त						
80	सामान्य—						
001	निदेशन तथा प्रशासन	636.22	233.00	102.47	971.69	892.58	(+) 8.46
800	अन्य व्यय	16.22	0.00	0.00	16.22	18.98	(-) 14.54
	योग—80	652.44	233.00	102.47	987.91	911.56	(+) 8.38
	योग—2202	3,36,246.45	3,48,944.01	2,27,568.88	9,12,759.34	9,13,122.56	(-) 0.04
2203	तकनीकी शिक्षा—						
001	निदेशन तथा प्रशासन	300.17	0.00	0.00	300.17	315.77	(-) 4.94
102	तकनीकी शिक्षा के लिये विश्वविद्यालयों को सहायता	0.00	0.00	0.00	0.00	120.00	(-)100.00
105	बहुशिल्प (पॉलिटेक्नीक) विद्यालय	3,428.53	903.74	48.21	4,380.48	4,046.20	(+) 8.26
107	छात्रवृत्तियां	0.20	10.74	0.00	10.94	8.87	(+) 23.45
112	इंजीनियरिंग/ तकनीकी महाविद्यालय तथा संस्थान	1,290.06	1,746.31	1,540.00	4,576.37	1,882.85	(+)143.06
789	अनुसूचित जातियों के लिए विशेष घटक योजना	0.00	76.50	0.00	76.50	80.01	(-) 4.39
796	जनजाति क्षेत्र उपयोगना	0.00	767.68	0.00	767.68	655.97	(+) 17.03
800	अन्य व्यय	33.33	0.00	0.00	33.33	29.69	(+)12.26
	योग—2203	5,052.29	3,504.97	1,588.21	10,145.47	7,139.36	(+) 42.11
2204	खेलकूद तथा युवा सेवाएं—						
101	व्यायाम शिक्षा	79.86	0.00	0.00	79.86	87.45	(-) 8.68
102	विद्यार्थियों के लिए युवा कल्याण कार्यक्रम	1,325.18	0.00	0.00	1,325.18	904.16	(+) 46.56
103	गैर विद्यार्थियों के लिए युवा कल्याण कार्यक्रम	353.87	1,506.41	199.49	2,059.77	522.36	(+)294.32
104	क्रीड़ा तथा खेलकूद	517.45	1,798.16	0.00	2,315.61	1,458.80	(+) 58.73
800	अन्य व्यय	2.21	0.00	0.00	2.21	6.94	(-) 68.16
	योग—2204	2,278.57	3,304.57	199.49	5,782.63	2,979.71	(+) 94.07

15. राजस्व व्यय का लघु शीर्षवार विस्तृत विवरण—जारी
(इटालिक में दर्शाए गए आंकड़े भारत व्यय है)

(₹ लाख में)

शीर्ष	वर्ष 2015-16 के वास्तविक व्यय				2014-15 के वास्तविक व्यय	वर्ष के दौरान वृद्धि (+)/ कमी (-) का प्रतिशत
	आयोजनेतर	राज्य आयोजना	केन्द्र योजना (केन्द्र प्रवर्तित योजना सहित)	योग		
व्यय शीर्ष (राजस्व लेखा)—जारी						
ख	सामाजिक सेवाएं—जारी					
(क)	शिक्षा, खेलकूद, कला तथा संस्कृति—समाप्त					
2205	कला एवं संस्कृति—					
001	निदेशन तथा प्रशासन	1.58	0.00	0.00	1.58	5.00 (-) 68.40
101	ललित कला शिक्षा	23.57	0.00	0.00	23.57	26.09 (-) 9.66
102	कला एवं संस्कृति का संवर्धन	11.00	1,628.17	0.00	1,639.17	1,039.37 (+) 57.71
103	पुरातत्व विज्ञान	424.33	807.90	0.00	1,232.23	601.75 (+) 104.77
104	अभिलेखागार	25.99	0.00	0.00	25.99	28.07 (-) 7.41
105	सार्वजनिक पुस्तकालय	125.52	91.63	0.00	217.15	243.70 (-) 10.89
107	संग्रहालय	292.56	0.00	0.00	292.56	297.41 (-) 1.63
796	आदिवासी क्षेत्र उप योजना	0.00	435.50	0.00	435.50	231.10 (+) 104.36
	योग—2205	904.55	2,963.20	0.00	3,867.75	2,454.49 (+) 57.58
	योग—(क) शिक्षा खेलकूद कला तथा संस्कृति	3,44,481.86	3,58,716.75	2,29,356.58	9,32,555.19	9,25,696.12 (+) 0.74
(ख)	स्वास्थ्य तथा परिवार कल्याण—					
2210	चिकित्सा तथा लोक स्वास्थ्य—					
01	शहरी स्वास्थ्य सेवाएं—एलोपैथी—					
001	निदेशन तथा प्रशासन	81.07				
		3,630.22	69.56	0.00	3,780.85	2,103.91 (+) 79.71
102	कर्मचारी राज्य बीमा योजना	1,432.09	2,206.98	0.00	3,639.07	2,300.73 (+) 58.17
110	अस्पताल तथा औषधालय	7,497.95	3,179.67	4.67	10,682.29	9,426.62 (+) 13.32
196	जिला परिषद/पंचायत को सहायता	6,550.03	5,358.27	0.00	11,908.30	10,352.99 (+) 15.02
200	अन्य स्वास्थ्य योजनाएं	1,546.17	2,707.32	5,400.00	9,653.49	11,543.74 (-) 16.37
789	अनुसूचित जातियों के लिए विशेष घटक योजना	0.00	3,096.93	1,440.00	4,536.93	2,511.61 (+) 80.64
796	जनजाति क्षेत्र उपयोजना	0.00	8,651.07	4,104.00	12,755.07	12,354.59 (+) 3.24
	योग—01	81.07				
		20,656.46	25,269.80	10,948.67	56,956.00	50,594.19 (+) 12.57

15. राजस्व व्यय का लघु शीर्षवार विस्तृत विवरण—जारी
(इटालिक में दर्शाए गए आंकड़े भारत व्यय है)

(₹ लाख में)

शीर्ष	वर्ष 2015-16 के वास्तविक व्यय				2014-15 के वास्तविक व्यय	वर्ष के दौरान वृद्धि (+)/ कमी (-) का प्रतिशत
	आयोजनेतर	राज्य आयोजना	केन्द्र योजना (केन्द्र प्रवर्तित योजना सहित)	योग		
व्यय शीर्ष (राजस्व लेखा)—जारी						
ख	सामाजिक सेवाएं—जारी					
(ख)	स्वास्थ्य तथा परिवार कल्याण—जारी					
2210	चिकित्सा तथा लोक स्वास्थ्य—जारी					
02	<i>शहरी स्वास्थ्य सेवाएं—अन्य चिकित्सा पद्धतियां—</i>					
101	आयुर्वेद	2,100.64	735.04	1,540.16	4,375.84	2,629.07 (+) 66.44
102	होम्योपैथी	271.43	13.60	0.00	285.03	244.96 (+)16.36
103	यूनानी	41.18	1.20	0.00	42.38	39.49 (+) 7.32
789	अनुसूचित जातियों के लिए विशेष घटक योजना	0.00	325.45	0.00	325.45	276.95 (+) 17.51
796	जनजाति क्षेत्र उपयोजना	0.00	335.99	0.00	335.99	332.31 (+) 1.11
	योग—02	2,413.25	1,411.28	1,540.16	5,364.69	3,522.78 (+) 52.29
03	<i>ग्रामीण स्वास्थ्य सेवाएं—एलोपैथी—</i>					
103	प्राथमिक स्वास्थ्य केन्द्र	8.93	2,546.74	0.00	2555.67	2,621.07 (-) 2.50
110	अस्पताल तथा औषधालय	0.00	0.00	25,925.37	25,925.37	21,029.20 (+) 23.28
197	जनपद पंचायत को सहायता	3,896.57	5,836.32	0.00	9,732.89	8,059.43 (+) 20.76
198	ग्राम पंचायतों को सहायता	18,546.08	8,034.15	0.00	26,580.23	23,645.02 (+)12.41
789	अनुसूचित जातियों के लिए विशेष घटक योजना	0.00	5,077.07	5,699.65	10,776.72	11,221.39 (-) 3.96
796	जनजाति क्षेत्र उपयोजना	0.00	17,081.59	27,619.64	44,701.23	35,990.77 (+) 24.20
	योग—03	22,451.58	38,575.87	59,244.66	1,20,272.11	1,02,566.88 (+)17.26
04	<i>ग्रामीण स्वास्थ्य सेवाएं—अन्य चिकित्सा पद्धतियां—</i>					
101	आयुर्वेद	6,381.02	670.85	0.00	7,051.87	6,503.93 (+) 8.42
102	होम्योपैथी	247.14	17.60	0.00	264.74	240.81 (+) 9.94
103	यूनानी	31.23	1.20	0.00	32.43	29.30 (+)10.68
796	जनजाति क्षेत्र उपयोजना	0.00	1,856.36	0.00	1,856.36	1,794.58 (+) 3.44
	योग—04	6,659.39	2,546.01	0.00	9,205.40	8,568.62 (+) 7.43

15. राजस्व व्यय का लघु शीर्षवार विस्तृत विवरण—जारी
(इटालिक में दर्शाए गए आंकड़े भारत व्यय है)

(₹ लाख में)

शीर्ष	वर्ष 2015-16 के वास्तविक व्यय				2014-15 के वास्तविक व्यय	वर्ष के दौरान वृद्धि (+)/ कमी (-) का प्रतिशत
	आयोजनेतर	राज्य आयोजना	केन्द्र योजना (केन्द्र प्रवर्तित योजना सहित)	योग		
व्यय शीर्ष (राजस्व लेखा)—जारी						
ख	सामाजिक सेवाएं—जारी					
(ख)	स्वास्थ्य तथा परिवार कल्याण—जारी					
2210	चिकित्सा एवं लोक स्वास्थ्य—समाप्त					
05	चिकित्सा शिक्षा— प्रशिक्षण तथा अनुसंधान—					
101	आयुर्वेद	980.82	0.00	0.00	980.82	1,041.49 (-) 5.83
105	एलोपैथी	4,173.64	5,847.03	0.00	10,020.67	9,976.64 (+) 0.44
789	अनुसूचित जातियों के लिए विशेष घटक योजना	0.00	3,094.58	0.00	3,094.58	158.96 (+)1,846.77
796	जनजाति क्षेत्र उपयोजना	0.00	2,641.05	0.00	2,641.05	2,363.22 (+)11.76
	योग-05	5,154.46	11,582.66	0.00	16,737.12	13,540.31 (+) 23.61
06	लोक स्वास्थ्य—					
003	प्रशिक्षण	677.40	856.52	111.20	1,645.12	1,479.45 (+)11.20
101	रोगो का निवारण तथा नियंत्रण	5,072.34	1,220.40	2,305.76	8,598.50	8,099.58 (+) 6.16
102	खाद्य अपमिश्रण का निवारण	246.92	0.00	0.00	246.92	396.74 (-) 37.76
104	औषध नियंत्रण	460.82	0.00	0.00	460.82	506.98 (-) 9.10
112	लोक स्वास्थ्य शिक्षा	0.00	500.00	0.00	500.00	400.00 (+) 25.00
789	अनुसूचित जातियों के लिए विशेष घटक योजना	0.00	234.81	270.00	504.81	341.53 (+) 47.81
796	जनजाति क्षेत्र उपयोजना	0.00	1,629.17	1,014.79	2,643.96	2,915.21 (-) 9.30
	योग-06	6,457.48	4,440.90	3,701.75	14,600.13	14,139.49 (-) 3.26
80	सामान्य—					
789	अनुसूचित जातियों के लिए विशेष घटक योजना	0.00	107.24	0.00	107.24	0.00 (+) 100.00
796	जनजाति क्षेत्र उपयोजना	0.00	300.00	0.00	300.00	0.00 (+) 100.00
798	अंतर्राष्ट्रीय सहयोग	0.00	200.00	0.00	200.00	0.00 (+) 100.00
800	अन्य व्यय	52.06	0.00	0.00	52.06	78.22 (-) 33.44
	योग-80	52.06	607.24	0.00	659.30	78.22 (+)742.88
	योग-2210	81.07	84,433.76	75,435.24	2,23,794.75	1,93,010.49 (+) 15.95

15. राजस्व व्यय का लघु शीर्षवार विस्तृत विवरण—जारी
(इटालिक में दर्शाए गए आंकड़े भारत व्यय हैं)

(₹ लाख में)

शीर्ष	वर्ष 2015-16 के वास्तविक व्यय				2014-15 के वास्तविक व्यय	वर्ष के दौरान वृद्धि (+)/ कमी (-) का प्रतिशत	
	आयोजनेतर	राज्य आयोजना	केन्द्र योजना (केन्द्र प्रवर्तित योजना सहित)	योग			
व्यय शीर्ष (राजस्व लेखा)—जारी							
ख	सामाजिक सेवाएं—जारी						
(ख)	स्वास्थ्य तथा परिवार कल्याण—समाप्त						
2211	परिवार कल्याण—						
001	निदेशन तथा प्रशासन	0.00	0.00	711.13	711.13	669.20	(+) 6.27
003	प्रशिक्षण	0.00	0.00	380.00	380.00	306.05	(+) 24.16
101	ग्रामीण परिवार कल्याण सेवाएं	0.00	0.00	7,602.38	7,602.38	7,146.31	(+) 6.38
102	शहरी परिवार कल्याण सेवाएं	0.00	0.00	234.21	234.21	240.01	(-) 2.42
105	क्षतिपूर्ति	0.00	0.00	0.00	0.00	8.26	(-)100.00
200	अन्य सेवाएं तथा पूर्तियां	0.00	0.00	78.13	78.13	0.20	(+) 38,965.00
789	अनुसूचित जातियों के लिए विशेष घटक योजना	0.00	0.00	1,060.98	1,060.98	1,352.67	(-) 21.56
796	जनजाति क्षेत्र उपयोजना	0.00	0.00	8,076.23	8,076.23	7,155.68	(+) 12.86
800	अन्य व्यय	4.49	0.00	0.00	4.49	0.00	0.00
	योग—2211	4.49	0.00	18,143.06	18,147.55	16,878.38	(+)7.52
	योग—(ख)—स्वास्थ्य तथा परिवार कल्याण	81.07	84,433.76	93,578.30	2,41,942.30	2,09,888.87	(+)15.27
(ग)	जल पूर्ति, सफाई, आवास तथा शहरी विकास—						
2215	जल पूर्ति तथा सफाई—						
01	जल पूर्ति—						
001	निदेशन तथा प्रशासन	0.05					
		8,175.57	55.16	21.56	8,252.34	7,597.85	(+) 8.61
005	सर्वेक्षण तथा जांच पड़ताल	0.00	183.74	0.00	183.74	140.49	(+) 30.79
052	मशीनरी तथा उपस्कर	54.18	17.25	0.00	71.43	63.09	(+) 13.22
101	शहरी जल पूर्ति कार्यक्रम	897.81	148.58	0.00	1,046.39	981.89	(+) 6.57
102	ग्रामीण जल पूर्ति कार्यक्रम	6,151.12	4,316.49	5,571.69	16,039.30	20,877.68	(-) 23.17
191	नगर निगमों को सहायता	71.20	955.30	0.00	1,026.50	1,006.32	(+) 2.01

15. राजस्व व्यय का लघु शीर्षवार विस्तृत विवरण—जारी
(इटालिक में दर्शाए गए आंकड़े भारित व्यय हैं)

(₹ लाख में)

शीर्ष	वर्ष 2015-16 के वास्तविक व्यय				2014-15 के वास्तविक व्यय	वर्ष के दौरान वृद्धि (+)/ कमी (-) का प्रतिशत	
	आयोजनेतर	राज्य आयोजना	केन्द्र योजना (केन्द्र प्रवर्तित योजना सहित)	योग			
व्यय शीर्ष (राजस्व लेखा)—जारी							
ख	सामाजिक सेवाएं—जारी						
(ग)	जल पूर्ति, सफाई, आवास तथा शहरी विकास—जारी						
2215	जल पूर्ति तथा सफाई—समाप्त						
01	<i>जल पूर्ति—समाप्त</i>						
192	नगर पालिका को सहायता	38.10	515.04	0.00	553.14	1,928.06	(-)71.31
193	नगर पंचायत को सहायता	0.00	5,826.24	0.00	5,826.24	3,977.69	(+) 46.47
198	ग्राम पंचायत को सहायता	1,235.41	778.23	0000	2,013.64	1,836.27	(+) 9.66
789	अनुसूचित जातियों के लिए विशेष घटक योजना	0.00	2,837.26	1,932.33	4,769.59	5,363.42	(-)11.07
796	जनजाति क्षेत्र उपयोजना	0.00	10,238.67	4,121.85	14,360.52	14,149.01	(+) 1.49
799	उचंत	1,042.02	0.00	0.00	1,042.02	88.20	(+)1,081.43
800	अन्य व्यय	138.71	0.00	0.00	138.71	499.97	(-) 72.26
	योग-01	0.05	25,871.96	11,647.43	55,323.56	58,509.94	(-) 5.45
02	<i>मल जल तथा सफाई—</i>						
107	मल जल सेवाएं	0.00	0.00	11,319.14	11,319.14	559.48	(+)1,923.16
789	अनुसूचित जातियों के लिए विशेष घटक योजना	0.00	0.00	2,963.57	2,963.57	127.84	(+)2,218.19
796	जनजाति क्षेत्र उपयोजना	0.00	0.00	11,010.37	11,010.37	0.00	0.00
	योग-02	0.00	0.00	25,293.08	25,293.08	687.32	(+)3,579.96
	योग-2215	0.05	25,871.96	36,940.51	80,616.64	59,197.26	(+) 36.18
2216	आवास—						
02	<i>शहरी आवास—</i>						
190	सार्वजनिक क्षेत्र के तथा अन्य उपक्रम को सहायता	0.00	6.00	0.00	6.00	2,510.00	(-) 99.76
	योग-02	0.00	6.00	0.00	6.00	2,510.00	(-) 99.76

15. राजस्व व्यय का लघु शीर्षवार विस्तृत विवरण—जारी
(इटालिक में दर्शाए गए आंकड़े भारत व्यय है)

(₹ लाख में)

शीर्ष	वर्ष 2015-16 के वास्तविक व्यय				2014-15 के वास्तविक व्यय	वर्ष के दौरान वृद्धि (+) / कमी (-) का प्रतिशत	
	आयोजनेतर	राज्य आयोजना	केन्द्र योजना (केन्द्र प्रवर्तित योजना सहित)	योग			
व्यय शीर्ष (राजस्व लेखा)—जारी							
ख	सामाजिक सेवाएं—जारी						
(ग)	जल पूर्ति, सफाई, आवास तथा शहरी विकास—जारी						
2216	आवास—समाप्त						
03	ग्रामीण आवास—						
105	इंदिरा आवास योजना	0.00	0.00	9,314.11	9,314.11	26,464.36	(-) 64.81
789	अनुसूचित जातियों के लिए विशेष घटक योजना	0.00	0.00	2,237.66	2,237.66	6,858.99	(-) 67.38
796	जनजाति क्षेत्र उपयोजना	0.00	0.00	7,080.24	7,080.24	20,695.66	(-) 65.79
	योग-03	0.00	0.00	18,632.01	18,632.01	54,019.01	(-) 65.51
05	साधारण पुल आवास—						
053	अनुरक्षण तथा मरम्मत	3,457.64	0.00	0.00	3,457.64	3,364.28	(+) 2.78
	योग-05	3,457.64	0.00	0.00	3,457.64	3,364.28	(+) 2.78
80	सामान्य—						
001	निर्देशन तथा प्रशासन	16.96	0.00	0.00	16.96	22.61	(-) 24.99
800	अन्य व्यय	6.71	0.00	0.00	6.71	3.16	(+) 112.34
	योग-80	6.71	0.00	0.00	23.67	25.77	(-) 8.15
	योग-2216	6.71	0.00	0.00	23.67	25.77	(-) 8.15
		3,474.60	6.00	18,632.01	22,119.32	59,919.06	(-) 63.08
2217	शहरी विकास—						
01	राज्य की राजधानी का विकास—						
001	निर्देशन तथा प्रशासन	0.00	640.00	0.00	640.00	1,312.50	(-) 51.24
051	निर्माण	0.00	407.80	0.00	407.80	206.98	(+) 97.02
053	अनुरक्षण तथा मरम्मत	2,100.00	0.00	0.00	2,100.00	1,700.00	(+) 23.53
	योग-01	2,100.00	1,047.80	0.00	3,147.80	3,219.48	(-) 2.23

15. राजस्व व्यय का लघु शीर्षवार विस्तृत विवरण—जारी
(इटालिक में दर्शाए गए आंकड़े भारत व्यय है)

(₹ लाख में)

शीर्ष	वर्ष 2015-16 के वास्तविक व्यय				2014-15 के वास्तविक व्यय	वर्ष के दौरान वृद्धि (+)/ कमी (-) का प्रतिशत
	आयोजनेतर	राज्य आयोजना	केन्द्र योजना (केन्द्र प्रवर्तित योजना सहित)	योग		
व्यय शीर्ष (राजस्व लेखा)—जारी						
ख	सामाजिक सेवाएं—जारी					
(ग)	जल पूर्ति सफाई, आवास तथा शहरी विकास —समाप्त					
2217	शहरी विकास—समाप्त					
05	अन्य शहरी विकास योजनाएं—					
001	निदेशन तथा प्रशासन	722.23	303.34	0.00	1,025.57	988.63 (+) 3.74
191	नगर निगमों को सहायता	7,956.16	1,753.30	0.00	9,709.46	3,988.46 (+)143.44
192	नगर पालिका परिषद को सहायता	3,084.30	418.42	0.00	3,502.72	2,049.81 (+) 70.88
193	नगर पंचायत को सहायता	3,435.10	453.28	0.00	3,888.38	2,403.97 (+) 61.75
789	अनुसूचित जातियों के लिए विशेष घटक योजना	0.00	903.73	0.00	903.73	1,238.16 (-) 27.01
796	जनजाति क्षेत्र उपयोजना	0.00	2,107.78	0.00	2,107.78	2,534.53 (-) 16.84
	योग—05	15,197.79	5,939.85	0.00	21,137.64	13,203.56 (+) 60.09
80	सामान्य—					
001	निदेशन तथा प्रशासन	427.94	0.00	0.00	427.94	413.85 (+) 3.40
191	नगर निगमों को सहायता	0.00	48.50	11,059.35	11,107.85	17,756.25 (-) 37.44
192	नगर पालिका परिषद को सहायता	0.00	36.30	1,773.10	1,809.40	1,073.09 (+) 68.62
193	नगर पंचायत को सहायता	0.00	36.30	623.62	659.92	232.58 (+)183.74
789	अनुसूचित जातियों के लिए विशेष घटक योजना	0.00	0.00	132.50	132.50	304.98 (-) 56.55
796	जनजाति क्षेत्र उपयोजना	0.00	0.00	160.00	160.00	285.65 (-) 43.99
800	अन्य व्यय	6.66	0.00	0.00	6.66	7.19 (-) 7.37
	योग—80	434.60	121.10	13,748.57	14,304.27	20,073.59 (-) 28.74
	योग—2217	17,732.39	7,108.75	13,748.57	38,589.71	36,496.63 (+) 5.73
	योग—(ग)—जल पूर्ति सफाई, आवास तथा शहरी विकास	6.76				
		39,011.11	32,986.71	69,321.09	1,41,325.67	1,55,612.95 (-) 9.18

15. राजस्व व्यय का लघु शीर्षवार विस्तृत विवरण—जारी
(इटालिक में दर्शाए गए आंकड़े भारत व्यय है)

(₹ लाख में)

शीर्ष	वर्ष 2015-16 के वास्तविक व्यय				2014-15 के वास्तविक व्यय	वर्ष के दौरान वृद्धि (+)/ कमी (-) का प्रतिशत
	आयोजनेतर	राज्य आयोजना	केन्द्र योजना (केन्द्र प्रवर्तित योजना सहित)	योग		
व्यय शीर्ष (राजस्व लेखा)—जारी						
ख	सामाजिक सेवाएं—जारी					
(घ)	सूचना तथा प्रसारण—					
2220	सूचना तथा प्रचार—					
01	फिल्म—					
001	निदेशन तथा प्रशासन	3,950.57	0.00	0.00	3,950.57	3,374.51 (+)17.07
	योग-01	3,950.57	0.00	0.00	3,950.57	3,374.51 (+)17.07
60	अन्य—					
106	क्षेत्र प्रचार	2,837.83	0.00	0.00	2,837.83	2,911.97 (-) 2.55
796	जनजाति क्षेत्र उपयोजना	0.00	125.36	0.00	125.36	292.16 (-) 57.09
	योग-60	2,837.83	125.36	0.00	2,963.19	3,204.13 (-) 7.52
	योग-2220	6,788.40	125.36	0.00	6,913.76	6,578.64 (+) 5.09
	योग-(घ) सूचना तथा प्रसारण	6,788.40	125.36	0.00	6,913.76	6,578.64 (+) 5.09
(ड)	अनुसूचित जातियों, अनुसूचित जनजातियों तथा अन्य पिछड़े वर्गों का कल्याण—					
2225	अनुसूचित जातियों, अनुसूचित जनजातियों तथा अन्य पिछड़े वर्गों का कल्याण—					
01	अनुसूचित जातियों का कल्याण—					
102	आर्थिक विकास	74.15	0.00	0.00	74.15	37.48 (+)97.84
789	अनुसूचित जातियों के लिए विशेष घटक योजना	0.00	846.21	1,976.40	2,822.61	2,484.02 (+)13.63
	योग-01	74.15	846.21	1,976.40	2,896.76	2,521.50 (+)14.88

15. राजस्व व्यय का लघु शीर्षवार विस्तृत विवरण—जारी
(इटालिक में दर्शाए गए आंकड़े भारत व्यय है)

(₹ लाख में)

शीर्ष	वर्ष 2015-16 के वास्तविक व्यय				2014-15 के वास्तविक व्यय	वर्ष के दौरान वृद्धि (+)/ कमी (-) का प्रतिशत
	आयोजनेतर	राज्य आयोजना	केन्द्र योजना (केन्द्र प्रवर्तित योजना सहित)	योग		
व्यय शीर्ष (राजस्व लेखा)—जारी						
ख	सामाजिक सेवाएं—जारी					
(ड)	अनुसूचित जातियों, अनुसूचित जनजातियों तथा अन्य पिछड़े वर्गों का कल्याण—समाप्त					
2225	अनुसूचित जातियों, अनुसूचित जनजातियों तथा अन्य पिछड़े वर्गों का कल्याण—समाप्त					
02	अनुसूचित जनजातियों का कल्याण—					
001	निर्देशन तथा प्रशासन	5,079.72	0.00	0.00	5,079.72	4,202.38 (+) 20.88
102	आर्थिक विकास	116.41	0.00	0.00	116.41	54.35 (+)114.19
277	शिक्षा	0.00	0.00	0.00	0.00	100.00 (-)100.00
796	जनजाति क्षेत्र उपयोजना	0.00	1,381.57	7,205.69	8,587.26	10,281.59 (-)16.48
800	अन्य व्यय	27.47	0.00	0.00	27.47	26.85 (+) 2.31
	योग—02	5,223.60	1,381.57	7,205.69	13,810.86	14,665.17 (-) 5.83
03	पिछड़े वर्गों का कल्याण—					
102	आर्थिक विकास	61.00	0.00	0.00	61.00	0.00 (+)100.00
800	अन्य व्यय	0.00	0.00	0.00	0.00	70.00 (-)100.00
	योग—03	61.00	0.00	0.00	61.00	70.00 (-)12.86
04	अल्पसंख्यकों का कल्याण—					
102	आर्थिक विकास	131.94	242.69	0.00	374.63	397.11 (-) 5.66
277	शिक्षा	0.00	70.00	3.36	73.36	720.09 (-) 89.81
800	अन्य व्यय	0.00	93.61	0.00	93.61	27.41 (+)241.52
	योग—04	131.94	406.30	3.36	541.60	1,144.61 (-) 52.68
	योग—2225	5,490.69	2,634.08	9,185.45	17,310.22	18,401.28 (-) 5.93
	योग—(ड) अनुसूचित जातियों, अनुसूचित जनजातियों तथा अन्य पिछड़े वर्गों का कल्याण	5,490.69	2,634.08	9,185.45	17,310.22	18,401.28 (-) 5.93

15. राजस्व व्यय का लघु शीर्षवार विस्तृत विवरण—जारी
(इटालिक में दर्शाए गए आंकड़े भारत व्यय है)

(₹ लाख में)

शीर्ष	वर्ष 2015-16 के वास्तविक व्यय				2014-15 के वास्तविक व्यय	वर्ष के दौरान वृद्धि (+) / कमी (-) का प्रतिशत
	आयोजनेतर	राज्य आयोजना	केन्द्र योजना (केन्द्र प्रवर्तित योजना सहित)	योग		
व्यय शीर्ष (राजस्व लेखा)—जारी						
ख	सामाजिक सेवाएं—जारी					
(च)	श्रमिक तथा श्रम कल्याण—					
2230	श्रम तथा रोजगार—					
01	श्रम—					
001	निदेशन तथा प्रशासन	265.25	0.00	0.00	265.25	260.44 (+) 1.85
101	औद्योगिक संबंध	1,229.12	0.00	0.00	1,229.12	1,113.35 (+) 10.40
102	कार्य की परिस्थितियां तथा सुरक्षा	272.45	52.68	0.00	325.13	268.17 (+) 21.24
103	सामान्य श्रम कल्याण	213.49	1,654.17	0.00	1,867.66	1,341.08 (+) 39.27
112	बंधुआ मजदूर का पुनर्वास	0.00	0.00	158.80	158.80	229.81 (-) 30.90
	योग-01	1,980.31	1,706.85	158.80	3,845.96	3,212.85 (+) 19.71
02	रोजगार सेवाएं—					
001	निदेशन तथा प्रशासन	143.06	0.00	0.00	143.06	114.13 (+) 25.35
101	रोजगार सेवाएं	753.95	888.45	0.00	1,642.40	2,158.02 (-) 23.89
789	अनुसूचित जातियों के लिए विशेष घटक योजना	0.00	235.33	0.00	235.33	350.79 (-) 32.91
796	जनजाति क्षेत्र उपयोगना	0.00	235.90	0.00	235.90	414.15 (-) 43.04
	योग-02	897.01	1,359.68	0.00	2,256.69	3,037.09 (-) 25.70
03	प्रशिक्षण—					
001	निदेशन तथा प्रशासन	159.86	0.00	33.23	193.09	170.26 (+) 13.41
003	शिल्पकारों तथा पर्यवेक्षकों का प्रशिक्षण	4,542.81	9,268.95	557.65	14,369.41	8,956.76 (+) 60.43
789	अनुसूचित जातियों के लिए विशेष घटक योजना	0.00	178.72	0.00	178.72	132.50 (+) 34.88
796	जनजाति क्षेत्र उपयोगना	0.00	1,719.58	149.03	1,868.61	1,826.44 (+) 2.31
	योग-03	4,702.67	11,167.25	739.91	16,609.83	11,085.96 (+) 49.83
	योग-2230	7,579.99	14,233.78	898.71	22,712.48	17,335.90 (+) 31.01
	योग-(च) श्रम तथा श्रम कल्याण	7,579.99	14,233.78	898.71	22,712.48	17,335.90 (+) 31.01

15. राजस्व व्यय का लघु शीर्षवार विस्तृत विवरण—जारी
(इटालिक में दर्शाए गए आंकड़े भारत व्यय है)

(₹ लाख में)

शीर्ष	वर्ष 2015-16 के वास्तविक व्यय				2014-15 के वास्तविक व्यय	वर्ष के दौरान वृद्धि (+)/ कमी (-) का प्रतिशत	
	आयोजनेतर	राज्य आयोजना	केन्द्र योजना (केन्द्र प्रवर्तित योजना सहित)	योग			
व्यय शीर्ष (राजस्व लेखा)—जारी							
ख	सामाजिक सेवाएं—जारी						
(छ)	समाज कल्याण तथा पोषण—जारी						
2235	सामाजिक सुरक्षा तथा कल्याण—						
01	पुनर्वास—						
001	निदेशन तथा प्रशासन	22.86	0.00	0.00	22.86	24.12	(-) 5.22
200	अन्य राहत उपाय	122.01	0.00	0.00	122.01	114.05	(+) 6.98
	योग-01	144.87	0.00	0.00	144.87	138.17	(+) 4.85
02	समाज कल्याण—						
001	निदेशन तथा प्रशासन	1,801.20	127.88	0.00	1,929.08	1,769.18	(+) 9.04
101	विकलांग व्यक्तियों का कल्याण	1,037.46	439.89	0.00	1,477.35	1,745.41	(-)15.36
102	बाल कल्याण	0.00	4,422.57	26,066.07	30,488.64	28,543.85	(+) 6.81
103	महिला कल्याण	84.54	1,768.34	84.39	1,937.27	3,096.72	(-) 37.44
104	वृद्ध अशक्त तथा निस्सहाय व्यक्तियों का कल्याण	112.59	1,887.26	0.00	1,999.85	2,727.57	(-) 26.68
105	नशाबन्दी	41.65	0.00	0.00	41.65	43.58	(-) 4.43
106	सुधारक सेवाएं	198.52	33.59	0.00	232.11	476.81	(-) 51.32
107	स्वैच्छिक संगठनों को सहायता	0.00	152.90	26.08	178.98	210.45	(-)14.95
200	अन्य कार्यक्रम	260.77	0.00	0.00	260.77	237.66	(+) 9.72
789	अनुसूचित जातियों के लिए विशेष घटक योजना	0.00	2,441.19	4,884.94	7,326.13	6,863.74	(+) 6.74
796	जनजाति क्षेत्र उपयोजना	0.00	5,791.26	14,367.92	20,159.18	20,324.23	(-) 0.81
800	अन्य व्यय	4.00	34.79	0.00	38.79	18.67	(+)107.77
911	घटाएं—अधिक अदायगियों की वसूलियाँ	(-) 5.00	0.00	0.00	(-) 5.00	(-) 0.12	(+)4,066.67
	योग-02	3,535.73	17,099.67	45,429.40	66,064.80	66,057.75	(+) 0.01

15. राजस्व व्यय का लघु शीर्षवार विस्तृत विवरण—जारी
(इटालिक में दर्शाए गए आंकड़े भारत व्यय है)

(₹ लाख में)

शीर्ष	वर्ष 2015-16 के वास्तविक व्यय				2014-15 के वास्तविक व्यय	वर्ष के दौरान वृद्धि (+)/ कमी (-) का प्रतिशत
	आयोजनेतर	राज्य आयोजना	केन्द्र योजना (केन्द्र प्रवर्तित योजना सहित)	योग		
व्यय शीर्ष (राजस्व लेखा)—जारी						
ख	सामाजिक सेवाएं—जारी					
(छ)	समाज कल्याण तथा पोषण—जारी					
2235	सामाजिक सुरक्षा तथा कल्याण—समाप्त					
60	अन्य सामाजिक सुरक्षा तथा कल्याण कार्यक्रम—					
107	स्वतंत्रता सैनिक सम्मान पेंशन योजना	0.60	0.00	0.00	0.60	6.22 (-) 90.35
191	नगर निगमों को सहायता	3,330.74	1,900.44	0.00	5,231.18	5,074.14 (+) 3.09
192	नगर पालिका परिषद को सहायता	1,788.46	879.37	0.00	2,667.83	2,372.89 (+) 12.43
193	नगर पंचायत को सहायता	1,879.93	978.52	0.00	2,858.45	2,919.17 (-) 2.08
196	जिला पंचायतों को सहायता	0.00	357.48	0.00	357.48	1,212.59 (-)70.52
198	ग्राम पंचायतों को सहायता	32,260.64	10,928.38	0.00	43,189.02	37,181.87 (+)16.16
200	अन्य कार्यक्रम	2,588.99	30.00	0.00	2,618.99	2,290.09 (+)14.36
789	अनुसूचित जातियों के लिए विशेष घटक योजना	0.00	3,762.03	0.00	3,762.03	3,751.61 (+) 0.28
796	जनजाति क्षेत्र उपयोजना	0.00	8,547.67	0.00	8,547.67	8,167.29 (+) 4.66
800	अन्य व्यय	984.21	0.00	0.00	984.21	934.11 (+) 5.36
	योग-60	42,833.57	27,383.89	0.00	70,217.46	63,909.98 (+) 9.87
	योग-2235	46,514.17	44,483.56	45,429.39	1,36,427.12⁴	1,30,105.90 (+) 4.86

⁴ राज्य शासन द्वारा दिनांक 31.03.2016 की स्थिति में निम्नानुसार पेंशनरो की संख्या सूचित की गई है।

(i) सामाजिक सुरक्षा योजना-5,27,951 (ii) सुखद सहारा योजना-2,40,618 (iii) इंदिरा गांधी राष्ट्रीय वृद्धावस्था पेंशन-6,36,847 (iv) इंदिरा गांधी राष्ट्रीय विधवा पेंशन-1,45,430 (v) इंदिरा गांधी राष्ट्रीय विकलांगता पेंशन योजना-37,375 (vi) राष्ट्रीय परिवार सहायता-10,536 (vii) स्वतंत्रता सैनिक सम्मान पेंशन (राज्य)-125

15. राजस्व व्यय का लघु शीर्षवार विस्तृत विवरण—जारी
(इटालिक में दर्शाए गए आंकड़े भारत व्यय है)

(₹ लाख में)

शीर्ष	वर्ष 2015-16 के वास्तविक व्यय				2014-15 के वास्तविक व्यय	वर्ष के दौरान वृद्धि (+)/ कमी (-) का प्रतिशत
	आयोजनेतर	राज्य आयोजना	केन्द्र योजना (केन्द्र प्रवर्तित योजना सहित)	योग		
व्यय शीर्ष (राजस्व लेखा)—जारी						
ख	सामाजिक सेवाएं—जारी					
(छ)	समाज कल्याण तथा पोषण—जारी					
2236	पोषण—					
02	पोषक भोजन तथा सुपेय का वितरण—					
101	विशेष पोषण कार्यक्रम	0.00	1,250.42	28,140.77	29,391.19	26,984.25 (+) 8.92
789	अनुसूचित जातियों के लिए विशेष घटक योजना	0.00	279.34	6,231.01	6,510.35	6,144.26 (+) 5.96
796	जनजाति क्षेत्र उपयोजना	0.00	3,091.10	20,394.99	23,486.09	21,061.03 (+)11.51
	योग—02	0.00	4,620.86	54,766.77	59,387.63	54,189.54 (+) 9.59
	योग—2236	0.00	4,620.86	54,766.77	59,387.63	54,189.54 (+) 9.59
2245	प्राकृतिक विपत्ति के कारण राहत					
01	सूखा—					
101	आनुग्रहिक राहत	52,439.11	0.00	0.00	52,439.11	1,341.73 (+)3,808.32
102	पीने के पानी की पूर्ति	4,259.42	0.00	0.00	4,259.42	0.00 (+)100.00
	योग—01	56,698.53	0.00	0.00	56,698.53	1,341.73 (+) 4,125.78
02	बाढ़ चक्रवात आदि—					
101	अनुग्रहिक राहत	4,200.75	0.00	0.00	4,200.75	2,171.04 (+) 93.49
106	क्षतिग्रस्त पूल तथा सड़को का मरम्मत एवं पुनःस्थापित करना	34.53	0.00	0.00	34.53	2,652.99 (-) 98.70
110	क्षतिग्रस्त जल प्रदाय एवं निकास व्यवस्था के मरम्मत एवं पुनःस्थापना हेतु सहायता	62.07	0.00	0.00	62.07	62.51 (-) 0.70
111	शोकाकुल वाले परिवार को अनुग्रह भुगतान	2,174.90	0.00	0.00	2,174.90	1,142.77 (+) 90.32
112	जनसंख्या का निष्क्रमण	129.04	0.00	0.00	129.04	735.91 (-) 82.47
113	मकानों के मरम्मत एवं पुनःनिर्माण हेतु सहायता	466.52	0.00	0.00	466.52	638.36 (-) 26.92

15. राजस्व व्यय का लघु शीर्षवार विस्तृत विवरण—जारी
(इटालिक में दर्शाए गए आंकड़े भारत व्यय है)

(₹ लाख में)

शीर्ष	वर्ष 2015—16 के वास्तविक व्यय				2014—15 के वास्तविक व्यय	वर्ष के दौरान वृद्धि (+)/ कमी (-) का प्रतिशत
	आयोजनेतर	राज्य आयोजना	केन्द्र योजना (केन्द्र प्रवर्तित योजना सहित)	योग		
व्यय शीर्ष (राजस्व लेखा)—जारी						
ख	सामाजिक सेवाएं—जारी					
(छ)	समाज कल्याण तथा पोषण—जारी					
2245	प्राकृतिक विपत्ति के कारण राहत—जारी					
02	बाढ़ चक्रवात आदि—समाप्त					
114	कृषि सामग्री क्रय हेतु किसानों को सहायता	223.12	0.00	0.00	223.12	900.88 (-) 75.23
115	कृषकों को भूमि से रेत साफ करने हेतु सहायता	0.96	0.00	0.00	0.96	0.70 (+) 37.14
116	कृषकों को क्षतिग्रस्त ट्यूब वेल एवं पम्पसेट की मरम्मत हेतु सहायता	1.96	0.00	0.00	1.96	0.32 (+) 512.50
117	पशुधन के क्रय के लिए किसानों को सहायता	454.12	0.00	0.00	454.12	280.09 (+) 62.13
118	क्षतिग्रस्त नावों/मत्स्य सामग्री की मरम्मत/नवीन क्रय हेतु सहायता	0.28	0.00	0.00	0.28	0.00 (+) 100.00
122	खराब सिंचाई तथा बाढ़ नियंत्रण संबंधी निर्माण कार्यों की मरम्मत तथा पुनः स्थापना	394.40	0.00	0.00	394.40	3,393.90 (-) 88.38
	योग—02	8,142.65	0.00	0.00	8,142.65	11,979.47 (-) 32.03
05	आपदा राहत निधि—					
101	आरक्षित निधि और जमा लेखों को अंतरण आपदा राहत निधि	21,246.50	0.00	0.00	21,246.50	17,955.00 (+) 18.33
901	घटाएं—राज्य आपदा उन्मोचन निधि से प्रतिपूर्ति राशि	(-) 31,616.32	0.00	0.00	(-) 31,616.32	(-) 12,473.24 (+) 153.47
	योग—05	(-) 10,369.82	0.00	0.00	(-) 10,369.82	5,481.76 (-) 289.17
80	सामान्य—					
001	निदेशन तथा प्रशासन	57.34	0.00	0.00	57.34	55.22 (+) 3.84
101	विनाश का सामना करने के प्रशिक्षण केन्द्र	12.74	0.00	0.00	12.74	0.00 (+) 100.00
102	विनाश वाले क्षेत्रों में प्राकृतिक विनाश, आकस्मिक योजनाओं का प्रबंध	5.77	0.00	0.00	5.77	0.00 (+) 100.00

15. राजस्व व्यय का लघु शीर्षवार विस्तृत विवरण-जारी
(इटालिक में दर्शाए गए आंकड़े भारत व्यय है)

(₹ लाख में)

शीर्ष	वर्ष 2015-16 के वास्तविक व्यय				2014-15 के वास्तविक व्यय	वर्ष के दौरान वृद्धि (+)/ कमी (-) का प्रतिशत
	आयोजनेतर	राज्य आयोजना	केन्द्र योजना (केन्द्र प्रवर्तित योजना सहित)	योग		
व्यय शीर्ष (राजस्व लेखा)-जारी						
ख	सामाजिक सेवाएं-समाप्त					
(छ)	समाज कल्याण तथा पोषण-समाप्त					
2245	प्राकृतिक विपत्ति के कारण राहत-समाप्त					
80	सामान्य-समाप्त					
103	राष्ट्रीय आपदा उन्मोदन निधि को सहायता	52,231.00	0.00	0.00	52,231.00	0.00 (+)100.00
800	अन्य व्यय	12.83	0.00	0.00	12.83	433.44 (-) 97.04
901	घटाएं-राज्य आपदा उन्मोचन निधि से प्रतिपूर्ति राशि	(-) 33,313.26	0.00	0.00	(-) 33,313.26	0.00 (-)100.00
	योग-80	19,006.42	0.00	0.00	19,006.42	488.66 (+)3,789.50
	योग-2245	73,477.78	0.00	0.00	73,477.78	19,291.62 (+)280.88
	योग-(छ)-समाज कल्याण तथा पोषण	1,19,991.95	49,104.42	1,00,196.16	2,69,292.53	2,03,587.06 (+) 32.27
(ज)	अन्य-					
2250	अन्य सामाजिक सेवाएं-					
103	पवित्र स्थानों मंदिरों आदि का रख-रखाव	5.00	590.00	0.00	595.00	438.00 (+) 35.84
800	अन्य व्यय	161.16	12.00	0.00	173.16	282.80 (-) 38.77
	योग-2250	166.16	602.00	0.00	768.16	720.80 (+) 6.57
2251	सचिवालय सामाजिक सेवाएं-					
090	सचिवालय	1,099.36	0.00	0.00	1,099.36	1,013.54 (+) 8.47
091	संलग्न कार्यालय	15.68	0.00	0.00	15.68	50.00 (-) 68.64
	योग-2251	1,115.04	0.00	0.00	1,115.04	1,063.54 (+) 4.84
	योग-(ज)-अन्य	1,281.20	602.00	0.00	1,883.20	1,784.34 (+) 5.54
	योग-ख-सामाजिक सेवाएं	87.83 5,88,474.37	5,42,836.86	5,02,536.30	16,33,935.36	15,38,885.16 (+) 6.18

15. राजस्व व्यय का लघु शीर्षवार विस्तृत विवरण—जारी
(इटालिक में दर्शाए गए आंकड़े भारत व्यय है)

(₹ लाख में)

शीर्ष	वर्ष 2015-16 के वास्तविक व्यय				2014-15 के वास्तविक व्यय	वर्ष के दौरान वृद्धि (+)/ कमी (-) का प्रतिशत
	आयोजनेतर	राज्य आयोजना	केन्द्र योजना (केन्द्र प्रवर्तित योजना सहित)	योग		
व्यय शीर्ष (राजस्व लेखा)—जारी						
ग	आर्थिक सेवाएं—					
(क)	कृषि एवं सम्बद्ध क्रियाकला—					
2401	फसल कृषि—कर्म—					
001	निदेशन तथा प्रशासन	2.50 25,312.41	0.00	0.00	25,314.91	20,123.93 (+) 25.80
102	खाद्यान्न फसलें	0.00	64.63	4,464.41	4,529.04	1,03,445.19 (-) 95.62
103	बीज	549.58	3,002.78	231.51	3,783.87	3,543.96 (+) 6.77
105	खाद तथा उर्वरक	153.15	453.38	0.00	606.53	793.61 (-) 23.57
107	वनस्पति रक्षण	42.22	0.00	0.00	42.22	37.80 (+) 11.69
108	वाणिज्यिक फसलें	3,048.60	0.00	10,264.59	13,313.19	14,324.25 (-) 7.06
109	विस्तार तथा किसानों को प्रशिक्षण	184.15	1,009.84	1,282.79	2,476.78	3,458.50 (-) 28.39
110	फसल बीमा	0.00	2,999.24	0.00	2,999.24	8,371.75 (-) 64.17
113	कृषि इंजीनियरी	1,032.90	1,009.14	418.06	2,460.10	3,176.71 (-) 22.56
119	बागवानी तथा वनस्पति फसलें	5,148.12	1,291.45	8,972.74	15,412.31	16,368.14 (-) 5.84
789	अनुसूचित जातियों के लिए विशेष घटक योजना	0.00	1,860.34	5,499.67	7,360.01	56,092.82 (-) 86.88
796	जनजाति क्षेत्र उपयोगना	0.00	6,527.85	15,369.11	21,896.96	1,13,971.54 (-) 80.79
800	अन्य व्यय	0.00	542.04	0.00	542.04	0.00 (+) 100.00
	योग—2401	2.50 35,471.13	18,760.69	46,502.88	1,00,737.20	3,43,708.20 (-) 70.69
2402	भूमि एवं जल संरक्षण—					
101	भूमि सर्वेक्षण तथा परीक्षण	267.32	0.00	0.00	267.32	233.52 (+) 14.47
102	भूमि संरक्षण	2,177.50	81.56	1,545.56	3,804.62	2,153.88 (+) 76.64
103	भूमि सुधार तथा विकास	0.00	30.27	0.00	30.27	28.26 (+) 7.11
789	अनुसूचित जातियों के लिए विशेष घटक योजना	0.00	25.04	0.00	25.04	21.57 (+) 16.09
796	जनजाति क्षेत्र उपयोगना	0.00	74.35	0.00	74.35	80.12 (-) 7.20
	योग—2402	2,444.82	211.22	1,545.56	4,201.60	2,517.35 (+) 66.91

15. राजस्व व्यय का लघु शीर्षवार विस्तृत विवरण—जारी
(इटालिक में दर्शाए गए आंकड़े भारत व्यय है)

(₹ लाख में)

शीर्ष	वर्ष 2015-16 के वास्तविक व्यय				2014-15 के वास्तविक व्यय	वर्ष के दौरान वृद्धि (+)/ कमी (-) का प्रतिशत
	आयोजनेतर	राज्य आयोजना	केन्द्र योजना (केन्द्र प्रवर्तित योजना सहित)	योग		
व्यय शीर्ष (राजस्व लेखा)—जारी						
ग	आर्थिक सेवाएं—जारी					
(क)	कृषि एवं सम्बद्ध क्रियाकलाप—जारी					
2403	पशुपालन—					
001	निर्देशन तथा प्रशासन	2,303.45	0.00	0.00	2,303.45	2,025.43 (+) 13.73
101	पशु चिकित्सा सेवाएं तथा पशु स्वास्थ्य	12,224.07	1,864.93	931.07	15,020.07	12,458.47 (+) 20.56
102	पशु एवं भैंस विकास	4,119.12	240.28	1,705.99	6,065.39	4,244.69 (+) 42.89
103	कुक्कट विकास	1,036.92	0.00	151.52	1,188.44	1,141.93 (+) 4.07
104	भेड तथा ऊन विकास	22.98	94.13	0.00	117.11	226.82 (-) 48.37
105	सूअर—बाड़ा विकास	185.01	55.94	0.00	240.95	245.97 (-) 2.04
106	अन्य पशुधन विकास	0.00	1.15	0.00	1.15	4.13 (-) 72.15
108	पशुधन तथा मुर्गी बीमा	0.00	0.00	1,559.12	1,559.12	2,137.10 (-) 27.05
109	विस्तार तथा प्रशिक्षण	1,993.87	333.10	46.35	2,373.32	2,387.22 (-) 0.58
113	प्रशासनिक अन्वेषण तथा सांख्यिकी	446.89	0.00	38.30	485.19	467.85 (+) 3.71
789	अनुसूचित जातियों के लिए विशेष घटक योजना	0.00	300.80	612.21	913.01	1,376.27 (-) 33.66
796	जनजाति क्षेत्र उपयोजना	0.00	911.08	1,188.85	2,099.93	2,177.98 (-) 3.58
800	अन्य व्यय	1,006.20	0.00	131.00	1,137.20	854.41 (+) 33.10
	योग—2403	23,338.51	3,801.41	6,364.41	33,504.33	29,748.27 (+)12.63
2405	मछली पालन—					
001	निर्देशन तथा प्रशासन	251.64	0.00	0.00	251.64	221.36 (+)13.68
101	अन्तर्देशीय मछली—पालन	2,244.02	346.96	410.69	3,001.67	3,274.58 (-) 8.33
109	विस्तार तथा प्रशिक्षण	193.07	89.72	0.00	282.79	304.37 (-) 7.09
120	मछली पालन सहकारी समितियाँ	0.00	120.68	465.59	586.27	545.18 (+) 7.54
789	अनुसूचित जातियों के लिए विशेष घटक योजना	0.00	98.38	206.94	305.32	409.22 (-) 25.39

15. राजस्व व्यय का लघु शीर्षवार विस्तृत विवरण—जारी
(इटालिक में दर्शाए गए आंकड़े भारत व्यय है)

(₹ लाख में)

शीर्ष	वर्ष 2015-16 के वास्तविक व्यय				2014-15 के वास्तविक व्यय	वर्ष के दौरान वृद्धि (+)/ कमी (-) का प्रतिशत
	आयोजनेतर	राज्य आयोजना	केन्द्र योजना (केन्द्र प्रवर्तित योजना सहित)	योग		
व्यय शीर्ष (राजस्व लेखा)—जारी						
ग	आर्थिक सेवाएं—जारी					
(क)	कृषि एवं सम्बद्ध क्रियाकलाप—जारी					
2405	मछली पालन—समाप्त					
796	जनजाति क्षेत्र उपयोजना	0.00	577.67	662.74	1,240.41	1,317.53 (-) 5.85
800	अन्य व्यय	0.00	8.92	81.98	90.90	194.79 (-) 53.33
	योग—2405	2,688.73	1,242.33	1,827.94	5,759.00	6,267.03 (-) 8.11
2406	वानिकी तथा वन्य प्राणी—					
01	वानिकी—					
001	निदेशन तथा प्रशासन	18.95 1,438.36	71.35	0.00	1,528.66	1,373.46 (+)11.30
003	शिक्षा तथा प्रशिक्षण	229.89	316.94	0.00	546.83	492.37 (+)11.06
005	वन संसाधनों का सर्वेक्षण तथा उपयोग	0.00	9.79	0.00	9.79	9.92 (-) 1.31
070	संचार तथा भवन	2,042.77	0.00	0.00	2,042.77	1,867.52 (+) 9.38
101	वन संरक्षण विकास तथा संपोषण	34,190.06	7,426.85	0.00	41,616.91	47,335.85 (-)12.08
102	समाज तथा फार्म वानिकी	2,128.81	4,741.90	0.00	6,870.71	7,560.92 (-) 9.13
105	वन उत्पाद	1,610.00	325.00	0.00	1,935.00	2,100.00 (-) 7.86
203	इमारती लकड़ी का राजकीय व्यापार	11,088.33	0.00	0.00	11,088.33	9,427.64 (+)17.62
204	बासों का राजकीय व्यापार	2,717.57	0.00	0.00	2,717.57	2,505.18 (+) 8.48
789	अनुसूचित जातियों के लिए विशेष टा घटक योजना	0.00	5,638.86	0.00	5,638.86	3,837.02 (+) 46.96
796	जनजाति क्षेत्र उपयोजना	0.00	18,893.35	505.00	19,398.35	16,104.76 (+) 20.45
797	वन विकास निधि में अन्तरण	1,252.00	0.00	0.00	1,252.00	2,080.00 (-) 39.81
800	अन्य व्यय	63.53	0.00	0.00	63.53	59.99 (+) 5.90
902	घटाईये—वन विकास निधि से प्रतिपूरित राशि	0.00	(-) 1,252.00	0.00	(-) 1,252.00	(-) 2,071.83 (-) 39.57
911	घटाएं—अधिक अदायगियों की वसूलियाँ	(-) 177.09	0.00	0.00	(-) 177.09	0.00
	योग—01	1,270.95 55,332.23	36,172.04	505.00	93,280.22	92,682.80 (+) 0.64

15. राजस्व व्यय का लघु शीर्षवार विस्तृत विवरण—जारी
(इटालिक में दर्शाए गए आंकड़े भारत व्यय हैं)

(₹ लाख में)

शीर्ष	वर्ष 2015-16 के वास्तविक व्यय				2014-15 के वास्तविक व्ययव्यय	वर्ष के दौरान वृद्धि (+)/ कमी (-) का प्रतिशत
	आयोजनेतर	राज्य आयोजना	केन्द्र योजना (केन्द्र प्रवर्तित योजना सहित)	योग		
व्यय शीर्ष (राजस्व लेखा)—जारी						
ग	आर्थिक सेवाएं—जारी					
(क)	कृषि एवं सम्बद्ध क्रियाकलाप—जारी					
2406	वानिकी तथा वन्य प्राणी—समाप्त					
02	पर्यावरण वानिकी तथा वन्य जीवन—					
110	वन्य जीवन परिरक्षण	5,489.85	1,557.86	409.06	7,456.77	7,029.43 (+) 6.08
111	चिड़ियाघर	0.00	1,115.36	0.00	1,115.36	903.17 (+) 23.49
112	सार्वजनिक उद्यान	0.00	164.87	0.00	164.87	149.98 (+) 9.93
796	जनजाति क्षेत्र उपयोजना	0.00	1,908.77	697.58	2,606.35	2,852.92 (-) 8.64
797	वन विकास निधि को स्थानांतरण	0.00	0.00	0.00	0.00	520.00 (-) 100.00
902	घटाएं—वन विकास निधि से प्रतिपूरित राशि	0.00	0.00	0.00	0.00	(-) 518.85 (-) 100.00
	योग—02	5,489.85	4,746.86	1,106.63	11,343.35	10,936.65 (+) 3.72
04	वन रोपण तथा पारिस्थितिकी विकास					
101	राष्ट्रीय वनरोपण तथा पारिस्थितिकी विकास कार्यक्रम	0.00	0.00	3,500.00	3,500.00	1,000.00 (+) 250.00
789	अनुसूचित जातियों के लिए विशेष घटक योजना	0.00	0.00	899.24	899.24	500.00 (+) 79.85
796	जनजाति क्षेत्र उपयोजना	0.00	0.00	1,500.00	1,500.00	500.00 (+) 200.00
	योग—04	0.00	0.00	5,899.24	5,899.24	2,000.00 (+) 194.96
	योग—2406	1,270.95 60,822.08	40,918.90	7,510.88	1,10,522.81	1,05,619.45 (+) 4.64
2408	खाद्य भण्डारण तथा भांडागार—					
01	खाद्य—					
001	निदेशन तथा प्रशासन	2,561.10	0.00	0.00	2,561.10	2,191.89 (+) 16.84

15. राजस्व व्यय का लघु शीर्षवार विस्तृत विवरण—जारी
(इटालिक में दर्शाए गए आंकड़े भारत व्यय है)

(₹ लाख में)

शीर्ष	वर्ष 2015-16 के वास्तविक व्यय				2014-15 के वास्तविक व्यय	वर्ष के दौरान वृद्धि (+)/ कमी (-) का प्रतिशत
	आयोजनेतर	राज्य आयोजना	केन्द्र योजना (केन्द्र प्रवर्तित योजना सहित)	योग		
व्यय शीर्ष (राजस्व लेखा)—जारी						
ग	आर्थिक सेवाएं—जारी					
(क)	कृषि एवं सम्बद्ध क्रियाकलाप—जारी					
2408	खाद्य भण्डारण तथा भांडागार—समाप्त					
01	खाद्य—समाप्त					
102	खाद्य सहायता	1,85,098.70	1,83,304.80	0.00	3,68,403.50	1,48,265.32 (+)148.48
789	अनुसूचित जातियों के लिए विशेष घटक योजना	0.00	38,219.14	0.00	38,219.14	25,638.21 (+) 49.07
796	जनजाति क्षेत्र उपयोजना	0.00	1,46,011.11	0.00	1,46,011.11	87,047.07 (+) 67.74
	योग-01	1,87,659.80	3,67,535.05	0.00	5,55,194.85	2,63,142.49 (+) 110.99
02	भंडारण तथा भांडागार—					
796	जनजाति क्षेत्र उपयोजना	0.00	0.50	0.00	0.50	0.00 (+)100.00
	योग-02	0.00	0.50	0.00	0.50	0.00 (+)100.00
	योग-2408	1,87,659.80	3,67,535.55	0.00	5,55,195.35	2,63,142.49 (+)110.99
2415	कृषि अनुसंधान तथा शिक्षा—					
01	फसल कृषि कर्म—					
120	अन्य संस्थाओं को सहायता	6,525.00	2,378.50	0.00	8,903.50	8,250.00 (+) 7.92
	योग-01	6,525.00	2,378.50	0.00	8,903.50	8,250.00 (+) 7.92
05	मछली पालन—					
004	अनुसंधान	104.81	0.00	0.00	104.81	99.14 (+) 5.72
	योग-05	104.81	0.00	0.00	104.81	99.14 (+) 5.72
80	सामान्य—					
789	अनुसूचित जातियों के लिए विशेष घटक योजना	0.00	262.50	0.00	262.50	250.00 (+) 5.00
796	जनजाति क्षेत्र उपयोजना	0.00	500.00	0.00	500.00	350.00 (+) 42.86
	योग-80	0.00	762.50	0.00	762.50	600.00 (+) 27.08
	योग-2415	6,629.81	3,141.00	0.00	9,770.81	8,949.14 (+) 9.18

15. राजस्व व्यय का लघु शीर्षवार विस्तृत विवरण—जारी
(इटालिक में दर्शाए गए आंकड़े भारत व्यय है)

(₹ लाख में)

शीर्ष	वर्ष 2015-16 के वास्तविक व्यय				2014-15 के वास्तविक व्यय	वर्ष के दौरान वृद्धि (+)/ कमी (-) का प्रतिशत
	आयोजनेतर	राज्य आयोजना	केन्द्र योजना (केन्द्र प्रवर्तित योजना सहित)	योग		
व्यय शीर्ष (राजस्व लेखा)—जारी						
ग	आर्थिक सेवाएं—जारी					
(क)	कृषि एवं सम्बद्ध क्रियाकलाप—समाप्त					
2425	सहकारिता—					
001	निदेशन तथा प्रशासन	3,658.51	0.00	0.00	3,658.51	3,316.24 (+)10.32
003	प्रशिक्षण	105.90	0.00	0.00	105.90	122.85 (-)13.80
107	साख सहकारी समितियों को सहायता	0.00	4,000.00	0.00	4,000.00	4,355.00 (-) 8.15
108	अन्य सहकारी समितियों को सहायता	0.00	7.00	0.00	7.00	1.00 (+)600.00
789	अनुसूचित जातियों के लिए विशेष घटक योजना	0.00	961.00	0.00	961.00	946.44 (+) 1.54
796	जनजाति क्षेत्र उपयोजना	0.00	3,046.54	0.00	3,046.54	2,971.29 (+) 2.53
800	अन्य व्यय	50.75	0.00	0.00	50.75	2.00 (+)2,437.50
911	घटाएं—अधिक अदायगियों की वसूलियों	0.00	0.00	0.00	0.00	(-) 1.36 (-)100.00
	योग—2425	3,815.16	8,014.54	0.00	11,829.70	11,713.46 (+) 0.99
2435	अन्य कृषि कार्यक्रम—					
60	अन्य—					
101	किसानों के लिए ऋण राहत योजना	0.00	934.19	0.00	934.19	922.69 (+) 1.25
	योग—60	0.00	934.19	0.00	934.19	922.69 (+) 1.25
	योग—2435	0.00	934.19	0.00	934.19	922.69 (+) 1.25
	योग—(क)—कृषि एवं सम्बद्ध क्रियाकलाप	1,273.45 3,22,870.04	4,44,559.83	63,751.67	8,32,454.99	7,72,588.08 (+) 7.75
(ख)	ग्राम विकास—					
2501	ग्रामीण विकास के लिए विशेष कार्यक्रम—					
02	सूखाग्रस्त क्षेत्र विकास कार्यक्रम—					
196	जिला पंचायतों को सहायता	0.00	0.00	3,936.15	3,936.15	1,141.58 (+) 244.80
789	अनुसूचित जातियों के लिये विशेष घटक योजना	0.00	0.00	793.33	793.33	161.29 (+) 391.87
796	जनजाति क्षेत्र उपयोजना	0.00	0.00	422.22	422.22	837.71 (-) 49.60
	योग—02	0.00	0.00	5,151.70	5,151.70	2,140.58 (+)140.67

15. राजस्व व्यय का लघु शीर्षवार विस्तृत विवरण—जारी
(इटालिक में दर्शाए गए आंकड़े भारत व्यय है)

(₹ लाख में)

शीर्ष	वर्ष 2015-16 के वास्तविक व्यय				2014-15 के वास्तविक व्यय	वर्ष के दौरान वृद्धि (+)/ कमी (-) का प्रतिशत	
	आयोजनेतर	राज्य आयोजना	केन्द्र योजना (केन्द्र प्रवर्तित योजना सहित)	योग			
व्यय शीर्ष (राजस्व लेखा)—जारी							
ग	आर्थिक सेवाएं—जारी						
(ख)	ग्राम विकास—जारी						
2501	ग्रामीण विकास के लिए विशेष कार्यक्रम—समाप्त						
06	स्वरोजगार कार्यक्रम—						
101	स्वर्ण जयंती ग्राम स्वरोजगार योजना	0.00	0.00	3,326.24	3,326.24	0.00	(+)100.00
102	राष्ट्रीय ग्रामीण आजिविका मिशन	0.00	0.00	0.00	0.00	2,194.51	(-)100.00
196	जिला पंचायतों को सहायता	0.00	0.00	435.45	435.45	649.58	(-) 32.96
789	अनुसूचित जातियों के लिये विशेष घटक योजना	0.00	0.00	903.72	903.72	698.51	(+) 29.38
796	जनजाति क्षेत्र उपयोगना	0.00	0.00	2,857.91	2,857.91	2,257.35	(+) 26.60
	योग—06	0.00	0.00	7,523.32	7,523.32	5,799.95	(+) 29.71
	योग—2501	0.00	0.00	12,675.02	12,675.02	7,940.53	(+) 59.62
2505	ग्राम रोजगार—						
60	अन्य कार्यक्रम—समाप्त						
101	राष्ट्रीय ग्रामीण रोजगार गारंटी योजना	0.00	103.49	0.00	103.49	97.61	(+) 6.02
196	जिला पंचायतों को सहायता	0.00	0.00	61,429.30	61,429.30	85,167.24	(-) 27.87
789	अनुसूचित जातियों के लिए विशेष घटक योजना	0.00	0.00	14,743.03	14,743.03	20,440.54	(-) 27.87
796	जनजाति क्षेत्र उपयोगना	0.00	0.00	46,686.27	46,686.27	64,727.08	(-) 27.87
	योग—60	0.00	103.49	1,22,858.60	1,22,962.09	1,70,432.47	(-) 27.85
	योग—2505	0.00	103.49	1,22,858.60	1,22,962.09	1,70,432.47	(-) 27.85
2515	अन्य ग्राम विकास कार्यक्रम—						
001	निर्देशन तथा प्रशासन	2,160.80	3,586.88	0.00	5,747.68	5,203.67	(+)10.45
003	प्रशिक्षण	37.89	0.00	268.28	306.17	335.20	(-) 8.66
101	पंचायती राज	9,180.34	18.47	0.00	9,198.81	9,537.55	(-) 3.55
102	समुदायिक विकास	2,716.75	6,484.29	0.00	9,201.04	8,619.13	(+) 6.75

15. राजस्व व्यय का लघु शीर्षवार विस्तृत विवरण—जारी
(इटालिक में दर्शाए गए आंकड़े भारत व्यय है)

(₹ लाख में)

शीर्ष	वर्ष 2015-16 के वास्तविक व्यय				2014-15 के वास्तविक व्यय	वर्ष के दौरान वृद्धि (+)/ कमी (-) का प्रतिशत
	आयोजनेतर	राज्य आयोजना	केन्द्र योजना (केन्द्र प्रवर्तित योजना सहित)	योग		
व्यय शीर्ष (राजस्व लेखा)—जारी						
ग	आर्थिक सेवाएं—जारी					
(ख)	ग्राम विकास—समाप्त					
2515	अन्य ग्राम विकास कार्यक्रम—समाप्त					
196	जिला पंचायतों को सहायता	3,408.70	500.00	0.00	3,908.70	20,065.69 (-) 80.52
197	जनपद पंचायतों को सहायता	6,068.01	0.00	0.00	6,068.01	11,665.99 (-) 47.99
198	ग्राम पंचायत को सहायता	1,17,822.37	3,863.78	0.00	1,21,686.15	66,940.71 (+) 81.78
789	अनुसूचित जातियों के लिए विशेष घटक योजना	0.00	715.68	0.00	715.68	9,257.40 (-) 92.27
796	जनजाति क्षेत्र उपयोजना	0.00	4,148.33	0.00	4,148.33	48,786.60 (-) 91.50
	योग—2515	1,41,394.86	19,317.43	268.28	1,60,980.57	1,80,411.94 (-) 10.77
	योग (ख)—ग्राम विकास	1,41,394.86	19,420.92	1,35,801.90	2,96,617.68	3,58,784.94 (-) 17.33
2700	मुख्य सिंचाई—					
01	हसदेव बांगो परियोजना—					
101	अनुरक्षण एवं मरम्मत	2,715.41	0.00	0.00	2,715.41	2,116.78 (+) 28.28
	योग—01	2,715.41	0.00	0.00	2,715.41	2,116.78 (+) 28.28
02	महानदी परियोजना समूह—					
101	अनुरक्षण एवं मरम्मत	1,400.33	0.00	0.00	1,400.33	1,401.83 (-) 0.11
	योग—02	1,400.33	0.00	0.00	1,400.33	1,401.83 (-) 0.11
03	सांडूर परियोजना—					
101	अनुरक्षण एवं मरम्मत	137.45	0.00	0.00	137.45	61.73 (+) 122.66
	योग—03	137.45	0.00	0.00	137.45	61.73 (+) 122.66
04	कोडार परियोजना—					
101	अनुरक्षण एवं मरम्मत	190.51	0.00	0.00	190.51	243.23 (-) 21.67
	योग—04	190.51	0.00	0.00	190.51	243.23 (-) 21.67

15. राजस्व व्यय का लघु शीर्षवार विस्तृत विवरण—जारी
(इटालिक में दर्शाए गए आंकड़े भारत व्यय है)

(₹ लाख में)

शीर्ष	वर्ष 2015-16 के वास्तविक व्यय				2014-15 के वास्तविक व्यय	वर्ष के दौरान वृद्धि (+)/ कमी (-) का प्रतिशत
	आयोजनेतर	राज्य आयोजना	केन्द्र योजना (केन्द्र प्रवर्तित योजना सहित)	योग		
व्यय शीर्ष (राजस्व लेखा)—जारी						
ग	आर्थिक सेवाएं—जारी					
(घ)	सिंचाई एवं बाढ़ नियंत्रण—जारी					
2700	मुख्य सिंचाई—समाप्त					
05	तांदूला परियोजना—					
101	अनुरक्षण एवं मरम्मत	461.74	0.00	0.00	461.74	445.60 (+) 3.62
	योग—05	461.74	0.00	0.00	461.74	445.60 (+) 3.62
06	पेरी परियोजना—					
101	अनुरक्षण एवं मरम्मत	332.82	0.00	0.00	332.82	315.02 (+) 5.65
	योग—06	332.82	0.00	0.00	332.82	315.02 (+) 5.65
07	जोंक परियोजना—					
101	अनुरक्षण एवं मरम्मत	189.54	0.00	0.00	189.54	139.46 (+) 35.91
	योग—07	189.54	0.00	0.00	189.54	139.46 (+) 35.91
10	खारंग जलाशय—					
101	अनुरक्षण एवं मरम्मत	386.50	0.00	0.00	386.50	372.75 (+) 3.69
	योग—10	386.50	0.00	0.00	386.50	372.75 (+) 3.69
11	मनियारी जलाशय—					
101	अनुरक्षण एवं मरम्मत	166.68	0.00	0.00	166.68	226.63 (-) 26.45
	योग—11	166.68	0.00	0.00	166.68	226.63 (-) 26.45
	योग—2700	5,980.98	0.00	0.00	5,980.98	5,323.03 (+) 12.36
2701	मध्यम सिंचाई—					
01	पिंड्रावन—					
101	अनुरक्षण एवं मरम्मत	21.95	0.00	0.00	21.95	11.77 (+) 86.49
	योग—01	21.95	0.00	0.00	21.95	11.77 (+) 86.49

15. राजस्व व्यय का लघु शीर्षवार विस्तृत विवरण—जारी
(इटालिक में दर्शाए गए आंकड़े भारत व्यय है)

(₹ लाख में)

शीर्ष	वर्ष 2015-16 के वास्तविक व्यय				2014-15 के वास्तविक व्यय	वर्ष के दौरान वृद्धि (+)/ कमी (-) का प्रतिशत
	आयोजनेतर	राज्य आयोजना	केन्द्र योजना (केन्द्र प्रवर्तित योजना सहित)	योग		
व्यय शीर्ष (राजस्व लेखा)—जारी						
ग	आर्थिक सेवाएं—जारी					
(घ)	सिंचाई एवं बाढ़ नियंत्रण—जारी					
2701	मध्यम सिंचाई—जारी					
02	कुम्हारी—					
101	अनुरक्षण एवं मरम्मत	33.82	0.00	0.00	33.82	14.48 (+)133.56
	योग-02	33.82	0.00	0.00	33.82	14.48 (+)133.56
03	बलार—					
101	अनुरक्षण एवं मरम्मत	57.22	0.00	0.00	57.22	62.32 (-) 8.18
	योग-03	57.22	0.00	0.00	57.22	62.32 (-) 8.18
04	केशवा—					
101	अनुरक्षण एवं मरम्मत	57.71	0.00	0.00	57.71	36.99 (+) 56.02
	योग-04	57.71	0.00	0.00	57.71	36.99 (+) 56.02
05	गोंदली—					
101	अनुरक्षण एवं मरम्मत	35.74	0.00	0.00	35.74	18.15 (+) 96.91
	योग-05	35.74	0.00	0.00	35.74	18.15 (+) 96.91
06	खापरी—					
101	अनुरक्षण एवं मरम्मत	29.66	0.00	0.00	29.66	24.16 (+) 22.76
	योग-06	29.66	0.00	0.00	29.66	24.16 (+) 22.76
07	मरोडा—					
101	अनुरक्षण एवं मरम्मत	23.17	0.00	0.00	23.17	12.69 (+) 82.58
	योग-07	23.17	0.00	0.00	23.17	12.69 (+) 82.58
08	खरखरा—					
101	अनुरक्षण एवं मरम्मत	26.50	0.00	0.00	26.50	23.74 (+) 11.63
	योग-08	26.50	0.00	0.00	26.50	23.74 (+) 11.63

15. राजस्व व्यय का लघु शीर्षवार विस्तृत विवरण—जारी
(इटालिक में दर्शाए गए आंकड़े भारत व्यय है)

(₹ लाख में)

शीर्ष	वर्ष 2015-16 के वास्तविक व्यय				2014-15 के वास्तविक व्यय	वर्ष के दौरान वृद्धि (+)/ कमी (-) का प्रतिशत
	आयोजनेतर	राज्य आयोजना	केन्द्र योजना (केन्द्र प्रवर्तित योजना सहित)	योग		
व्यय शीर्ष (राजस्व लेखा)—जारी						
ग	आर्थिक सेवाएं—जारी					
(घ)	सिंचाई एवं बाढ़ नियंत्रण—जारी					
2701	मध्यम सिंचाई—जारी					
09	मटिया मोती—					
101	अनुरक्षण एवं मरम्मत	30.83	0.00	0.00	30.83	30.29 (+) 1.78
	योग—09	30.83	0.00	0.00	30.83	30.29 (+) 1.78
10	रूसे—					
101	अनुरक्षण एवं मरम्मत	33.33	0.00	0.00	33.33	23.10 (+) 44.29
	योग—10	33.33	0.00	0.00	33.33	23.10 (+) 44.29
11	धारा—					
101	अनुरक्षण एवं मरम्मत	19.99	0.00	0.00	19.99	19.59 (+) 2.04
	योग—11	19.99	0.00	0.00	19.99	19.59 (+) 2.04
12	पिपरिया—					
101	अनुरक्षण एवं मरम्मत	59.10	0.00	0.00	59.10	35.41 (+) 66.90
	योग—12	59.10	0.00	0.00	59.10	35.41 (+) 66.90
13	छिरपानी—					
101	अनुरक्षण एवं मरम्मत	80.17	0.00	0.00	80.17	65.48 (+) 22.43
	योग—13	80.17	0.00	0.00	80.17	65.48 (+) 22.43
14	सरोदा—					
101	अनुरक्षण एवं मरम्मत	68.99	0.00	0.00	68.99	56.78 (+) 21.50
	योग—14	68.99	0.00	0.00	68.99	56.78 (+) 21.50
15	घोंघा—					
101	अनुरक्षण एवं मरम्मत	78.37	0.00	0.00	78.37	73.26 (+) 6.98
	योग—15	78.37	0.00	0.00	78.37	73.26 (+) 6.98
16	झुमका—					
101	अनुरक्षण एवं मरम्मत	25.53	0.00	0.00	25.53	54.57 (-) 53.22
	योग—16	25.53	0.00	0.00	25.53	54.57 (-) 53.22

15. राजस्व व्यय का लघु शीर्षवार विस्तृत विवरण—जारी
(इटालिक में दर्शाए गए आंकड़े भारत व्यय है)

(₹ लाख में)

शीर्ष	वर्ष 2015-16 के वास्तविक व्यय				2014-15 के वास्तविक व्यय	वर्ष के दौरान वृद्धि (+)/ कमी (-) का प्रतिशत
	आयोजनेतर	राज्य आयोजना	केन्द्र योजना (केन्द्र प्रवर्तित योजना सहित)	योग		
व्यय शीर्ष (राजस्व लेखा)—जारी						
ग	आर्थिक सेवाएं—जारी					
(घ)	सिंचाई एवं बाढ़ नियंत्रण—जारी					
2701	मध्यम सिंचाई—जारी					
17	गेज—					
101	अनुरक्षण एवं मरम्मत	45.63	0.00	0.00	45.63	(-) 5.23
	योग—17	45.63	0.00	0.00	45.63	(-) 5.23
18	केदार नाला—					
101	अनुरक्षण एवं मरम्मत	18.02	0.00	0.00	18.02	(-) 19.41
	योग—18	18.02	0.00	0.00	18.02	(-) 19.41
19	पुटका—					
101	अनुरक्षण एवं मरम्मत	18.95	0.00	0.00	18.95	(-) 6.05
	योग—19	18.95	0.00	0.00	18.95	(-) 6.05
20	किंकारी नाला—					
101	अनुरक्षण एवं मरम्मत	32.24	0.00	0.00	32.24	(+) 4.40
	योग—20	32.24	0.00	0.00	32.24	(+) 4.40
21	खम्हार पकुट—					
101	अनुरक्षण एवं मरम्मत	25.81	0.00	0.00	25.81	(+) 26.52
	योग—21	25.81	0.00	0.00	25.81	(+) 26.52
22	कुवरपुर—					
101	अनुरक्षण एवं मरम्मत	245.83	0.00	0.00	245.83	(+) 276.81
	योग—22	245.83	0.00	0.00	245.83	(+) 276.81
23	बांकी—					
101	अनुरक्षण एवं मरम्मत	37.96	0.00	0.00	37.96	(+) 108.92
	योग—23	37.96	0.00	0.00	37.96	(+) 108.92

15. राजस्व व्यय का लघु शीर्षवार विस्तृत विवरण—जारी
(इटालिक में दर्शाए गए आंकड़े भारत व्यय है)

(₹ लाख में)

शीर्ष	वर्ष 2015-16 के वास्तविक व्यय				2014-15 के वास्तविक व्यय	वर्ष के दौरान वृद्धि (+)/ कमी (-) का प्रतिशत
	आयोजनेतर	राज्य आयोजना	केन्द्र योजना (केन्द्र प्रवर्तित योजना सहित)	योग		
व्यय शीर्ष (राजस्व लेखा)—जारी						
ग	आर्थिक सेवाएं—जारी					
(घ)	सिंचाई एवं बाढ़ नियंत्रण—जारी					
2701	मध्यम सिंचाई—जारी					
24	<i>श्याम घुनगुटा—</i>					
101	अनुरक्षण एवं मरम्मत	252.78	0.00	0.00	252.78	90.03 (+)180.77
	योग—24	252.78	0.00	0.00	252.78	90.03 (+)180.77
25	<i>परालकोट—</i>					
101	अनुरक्षण एवं मरम्मत	52.90	0.00	0.00	52.90	34.33 (+) 54.09
	योग—25	52.90	0.00	0.00	52.90	34.33 (+) 54.09
26	<i>मयना—</i>					
101	अनुरक्षण एवं मरम्मत	39.22	0.00	0.00	39.22	21.36 (+) 83.61
	योग—26	39.22	0.00	0.00	39.22	21.36 (+) 83.61
27	<i>झीरम नदी—</i>					
101	अनुरक्षण एवं मरम्मत	18.05	0.00	0.00	18.05	10.75 (+) 67.91
	योग—27	18.05	0.00	0.00	18.05	10.75 (+) 67.91
28	<i>शिवनाथ व्यपवर्तन—</i>					
101	अनुरक्षण एवं मरम्मत	49.90	0.00	0.00	49.90	32.87 (+) 51.81
	योग—28	49.90	0.00	0.00	49.90	32.87 (+) 51.81
29	<i>माण्ड व्यपवर्तन—</i>					
101	अनुरक्षण एवं मरम्मत	41.70	0.00	0.00	41.70	39.68 (+) 5.09
	योग—29	41.70	0.00	0.00	41.70	39.68 (+) 5.09
30	<i>अपर जॉक—</i>					
101	अनुरक्षण एवं मरम्मत	22.90	0.00	0.00	22.90	25.38 (-) 9.77
	योग—30	22.90	0.00	0.00	22.90	25.38 (-) 9.77

15. राजस्व व्यय का लघु शीर्षवार विस्तृत विवरण—जारी
(इटालिक में दर्शाए गए आंकड़े भारत व्यय है)

(₹ लाख में)

शीर्ष	वर्ष 2015-16 के वास्तविक व्यय				2014-15 के वास्तविक व्यय	वर्ष के दौरान वृद्धि (+)/ कमी (-) का प्रतिशत	
	आयोजनेतर	राज्य आयोजना	केन्द्र योजना (केन्द्र प्रवर्तित योजना सहित)	योग			
व्यय शीर्ष (राजस्व लेखा)—जारी							
ग	आर्थिक सेवाएं—जारी						
(घ)	सिंचाई एवं बाढ़ नियंत्रण—जारी						
2701	मध्यम सिंचाई—समाप्त						
31	<i>बरनई—</i>						
101	अनुरक्षण एवं मरम्मत	33.25	0.00	0.00	33.25	31.69	(+) 4.92
	योग—31	33.25	0.00	0.00	33.25	31.69	(+) 4.92
80	<i>सामान्य—</i>						
001	निदेशन तथा प्रशासन	15,447.57	16,701.95	0.00	32,149.52	30,270.92	(+) 6.21
002	डाटा संग्रहण	99.05	0.00	0.00	99.05	89.87	(+)10.21
052	मशीन एवं उपकरण	15.24	402.13	0.00	417.37	396.49	(+) 5.27
799	उचंत	(-) 287.02	0.00	0.00	(-) 287.02	(-) 19.92	(+)1,340.86
	योग—80	15,274.84	17,104.08	0.00	32,378.92	30,737.36	(+) 5.34
	योग—2701	16,892.06	17,104.08	0.00	33,996.14	31,811.60	(+) 6.87
2702	लघु सिंचाई						
03	<i>अनुरक्षण—</i>						
101	जल टंकी	2,727.40	0.00	0.00	2,727.40	2,426.23	(+) 12.41
102	उत्थान सिंचाई योजना	227.61	0.00	0.00	227.61	146.93	(+) 54.90
103	नलकूप	953.46	2,211.57	0.00	3,165.03	2,824.83	(+) 12.04
789	अनुसूचित जातियों के लिए विशेष घटक योजना	0.00	530.13	0.00	530.13	423.81	(+) 25.09
796	जनजाति क्षेत्र उपयोजना	0.00	2,007.49	0.00	2,007.49	1,852.13	(+) 8.39
	योग—03	3,908.47	4,749.19	0.00	8,657.66	7,673.93	(+)12.82
80	<i>सामान्य—</i>						
001	निदेशन तथा प्रशासन	10.53	0.00	0.00	10.53	2.80	(+) 276.07
	योग—80	10.53	0.00	0.00	10.53	2.80	(+) 276.07
	योग—2702	3,919.00	4,749.19	0.00	8,668.19	7,676.73	(+)12.91

15. राजस्व व्यय का लघु शीर्षवार विस्तृत विवरण—जारी
(इटालिक में दर्शाए गए आंकड़े भारत व्यय है)

(₹ लाख में)

शीर्ष	वर्ष 2015-16 के वास्तविक व्यय				2014-15 के वास्तविक व्यय	वर्ष के दौरान वृद्धि (+)/ कमी (-) का प्रतिशत
	आयोजनेतर	राज्य आयोजना	केन्द्र योजना (केन्द्र प्रवर्तित योजना सहित)	योग		
व्यय शीर्ष (राजस्व लेखा)—जारी						
ग	आर्थिक सेवाएं—जारी					
(घ)	सिंचाई एवं बाढ़ नियंत्रण—समाप्त					
2705	कमान क्षेत्र विकास—					
209	महानदी कमान क्षेत्र विकास प्राधिकरण	0.00	0.00	246.77	246.77	293.55 (-) 15.94
210	हसदेव (द्वितीय चरण) कमान क्षेत्र विकास प्राधिकरण	0.00	0.00	62.25	62.25	55.85 (+) 11.44
	योग—2705	0.00	0.00	309.02	309.02	349.40 (-) 11.56
	योग—(घ)—सिंचाई एवं बाढ़ नियंत्रण	26,792.04	21,853.27	309.02	48,954.33	45,160.76 (+) 8.40
(ङ)	ऊर्जा—					
2801	बिजली—					
06	ग्रामीण विद्युतीकरण—					
101	बिजली का क़य	0.00	0.00	6,000.00	6,000.00	1,000.00 (+) 500.00
789	अनुसूचित जातियों के लिए विशेष घटक योजना	0.00	24,348.00	1,440.00	25,788.00	5,400.00 (+) 377.56
796	जनजाति क्षेत्र उपयोजना	0.00	37,740.00	4,560.00	42,300.00	11,400.00 (+) 271.05
	योग—06	0.00	62,088.00	12,000.00	74,088.00	17,800.00 (+) 316.22
80	सामान्य—					
101	विद्युत बोर्डों को सहायता	0.00	1,21,306.00	0.00	1,21,306.00	45,800.00 (+)164.86
789	अनुसूचित जातियों के लिए विशेष घटक योजना	0.00	18,341.00	0.00	18,341.00	5,568.00 (+) 229.40
796	जनजाति क्षेत्र उपयोजना	0.00	56,112.00	0.00	56,112.00	23,332.00 (+)140.49
	योग—80	0.00	1,95,759.00	0.00	1,95,759.00	74,700.00 (+)162.06
	योग—2801	0.00	2,57,847.00	12,000.00	2,69,847.00	92,500.00 (+)191.73
2810	नवीन एवं अक्षय ऊर्जा स्रोत—					
02	सौर					
101	सौर ताप ऊर्जा कार्यक्रम	0.00	10,935.30	590.00	11,525.30	0.00 (+)100.00
102	प्रकाश वोल्टीय	0.00	200.00	0.00	200.00	0.00 (+)100.00
789	अनुसूचित जातियों के लिए विशेष घटक योजना	0.00	360.00	141.60	501.60 ⁵	0.00 (+)100.00

⁵ इस शीर्ष में वर्ष में दर्ज व्यय ₹ 734.04 लाख है जिसमें ₹ 232.44 लाख विद्युत विकास निधि (8229-110) से प्रतिपूरित किया गया है।

15. राजस्व व्यय का लघु शीर्षवार विस्तृत विवरण—जारी
(इटालिक में दर्शाए गए आंकड़े भारत व्यय है)

(₹ लाख में)

शीर्ष	वर्ष 2015-16 के वास्तविक व्यय				2014-15 के वास्तविक व्यय	वर्ष के दौरान वृद्धि (+)/ कमी (-) का प्रतिशत
	आयोजनेतर	राज्य आयोजना	केन्द्र योजना (केन्द्र प्रवर्तित योजना सहित)	योग		
व्यय शीर्ष (राजस्व लेखा)—जारी						
ग	आर्थिक सेवाएं—जारी					
(ड़)	ऊर्जा—समाप्त					
2810	नवीन एवं अक्षय ऊर्जा स्रोत—समाप्त					
02	सौर—समाप्त					
796	जनजाति क्षेत्र उपयोजना	0.00	1,140.00	448.40	1,588.40 ⁶	0.00 (+)100.00
902	घटाईये—विद्युत विकास निधि से प्रतिपूरित राशि	0.00	(-) 2,411.50	0.00	(-) 2,411.50	0.00 (+)100.00
	योग—02	0.00	10,223.80	1,180.00	11,403.80	0.00 (+)100.00
60	अन्य—					
600	ऊर्जा के अन्य स्रोत	0.00	1,103.00	0.00	1,103.00	1,259.75 (-) 12.44
789	अनुसूचित जातियों के लिए विशेष घटक योजना	0.00	55.20	0.00	55.20 ⁷	0.00 (+)100.00
796	जनजाति क्षेत्र उपयोजना	0.00	195.60	0.00	195.60 ⁸	1,168.00 (-) 83.25
902	घटाईये—विद्युत विकास निधि से प्रतिपूरित राशि	0.00	(-) 993.00	0.00	(-) 993.00	(-) 1,259.75 (-) 21.17
	योग—60	0.00	360.80	0.00	360.80	1,168.00 (-) 69.11
	योग—2810	0.00	10,584.60	1,180.00	11,764.60	1,168.00 (+) 907.24
	योग—(ड़)—ऊर्जा	0.00	2,68,431.60	13,180.00	2,81,611.60	93,668.00 (+) 200.65
(च)	उद्योग एवं खनिज—					
2851	ग्रामीण तथा लघु उद्योग—					
102	लघु उद्योग	0.00	2,997.43	0.00	2,997.43	2,767.72 (+) 8.30
103	हथकरघा उद्योग	324.26	338.09	0.00	662.35	548.39 (+) 20.78
104	हस्तशिल्प उद्योग	0.00	531.10	0.00	531.10	347.72 (+) 52.74
105	खादी ग्रामोद्योग	442.00	226.99	0.00	668.99	582.54 (+) 14.84
107	रेशम उत्पादन उद्योग	4,937.00	33.47	0.00	4,970.47	4,780.22 (+) 3.98

⁶ इस शीर्ष में वर्ष में दर्ज व्यय ₹ 2,324.46 लाख है जिसमें ₹ 736.06 लाख विद्युत विकास निधि (8229-110) से प्रतिपूरित किया गया है।

⁷ इस शीर्ष में वर्ष में दर्ज व्यय ₹ 178.35 लाख है जिसमें ₹ 123.15 लाख विद्युत विकास निधि (8229-110) से प्रतिपूरित किया गया है।

⁸ इस शीर्ष में वर्ष में दर्ज व्यय ₹ 539.45 लाख है जिसमें ₹ 343.85 लाख विद्युत विकास निधि (8229-110) से प्रतिपूरित किया गया है।

15. राजस्व व्यय का लघु शीर्षवार विस्तृत विवरण—जारी
(इटालिक में दर्शाए गए आंकड़े भारत व्यय है)

(₹ लाख में)

शीर्ष	वर्ष 2015-16 के वास्तविक व्यय				2014-15 के वास्तविक व्यय	वर्ष के दौरान वृद्धि (+) / कमी (-) का प्रतिशत	
	आयोजनेतर	राज्य आयोजना	केन्द्र योजना (केन्द्र प्रवर्तित योजना सहित)	योग			
व्यय शीर्ष (राजस्व लेखा)—जारी							
ग	आर्थिक सेवाएं—जारी						
(च)	उद्योग एवं खनिज—जारी						
2851	ग्रामीण तथा लघु उद्योग—समाप्त						
110	सम्मिश्र ग्राम एवं लघु उद्योग तथा सहकारी समितियां	0.00	129.87	0.00	129.87	141.66	(-) 8.32
200	अन्य ग्रामोद्योग	1,634.65	12.01	0.00	1,646.66	1,574.74	(+) 4.57
789	अनुसूचित जातियों के लिए विशेष घटक योजना	0.00	1,037.53	0.00	1,037.53	641.60	(+) 61.71
796	जनजाति क्षेत्र उपयोगना	0.00	1,533.88	0.00	1,533.88	1,148.64	(+) 33.54
800	अन्य व्यय	2.36	0.00	0.00	2.36	4.45	(-) 46.97
	योग—2851	7,340.27	6,840.37	0.00	14,180.64	12,537.68	(+) 13.10
2852	उद्योग—						
80	सामान्य —						
001	निदेशन तथा प्रशासन	620.49	20.00	0.00	640.49	500.04	(+) 28.09
003	औद्योगिक शिक्षा—अनुसंधान तथा प्रशिक्षण	0.00	7.00	0.00	7.00	0.90	(+) 677.78
102	औद्योगिक उत्पादकता	160.00	4,880.85	1,176.87	6,217.72	4,241.15	(+) 46.60
789	अनुसूचित जातियों के लिए विशेष घटक योजना	0.00	242.30	0.00	242.30	172.03	(+) 40.85
796	जनजाति क्षेत्र उपयोगना	0.00	1,195.75	0.00	1,195.75	873.09	(+) 36.96
800	अन्य व्यय	4.42	1,562.35	0.00	1,566.77	148.34	(+) 956.20
	योग—80	784.91	7,908.25	1,176.87	9,870.03	5,935.55	(+) 66.29
	योग—2852	784.91	7,908.25	1,176.87	9,870.03	5,935.55	(+) 66.29
2853	अलौह खनिज तथा धातु कर्म उद्योग—						
01	भारतीय भूवैज्ञानिक सर्वेक्षण						
800	अन्य व्यय	0.00	0.00	0.00	0.00	9.36	(-)100.00
	योग—01	0.00	0.00	0.00	0.00	9.36	(-)100.00
02	खानों का विनियमन तथा विकास—						
001	निदेशन तथा प्रशासन	3,281.57	0.00	0.00	3,281.57	3,074.43	(+) 6.74
789	अनुसूचित जातियों के लिए विशेष घटक योजना	0.00	802.28	0.00	802.28	4,107.42	(-) 80.47
796	जनजाति क्षेत्र उपयोगना	0.00	1,086.12	0.00	1,086.12	4,169.66	(-) 73.95

15. राजस्व व्यय का लघु शीर्षवार विस्तृत विवरण—जारी
(इटालिक में दर्शाए गए आंकड़े भारित व्यय हैं)

(₹ लाख में)

शीर्ष	वर्ष 2015-16 के वास्तविक व्यय				2014-15 के वास्तविक व्यय	वर्ष के दौरान वृद्धि (+)/ कमी (-) का प्रतिशत
	आयोजनेतर	राज्य आयोजना	केन्द्र योजना (केन्द्र प्रवर्तित योजना सहित)	योग		
व्यय शीर्ष (राजस्व लेखा)—जारी						
ग	आर्थिक सेवाएं—जारी					
(च)	उद्योग एवं खनिज—समाप्त					
2853	अलौह खनन तथा धातु कर्म उद्योग—समाप्त					
02	खानों का विनियमन तथा विकास—समाप्त					
797	खनिज विकास निधि को/से अंतरण	17,793.73	0.00	0.00	17,793.73	23,111.45 (-) 23.01
800	अन्य व्यय	0.00	1,692.58	0.00	1,692.58	9,493.14 (-) 82.17
	योग-02	21,075.30	3,580.98	0.00	24,656.28	43,956.10 (-) 43.91
	योग-2853	21,075.30	3,580.98	0.00	24,656.28	43,965.46 (-) 43.92
2885	उद्योगो तथा खनिजों पर अन्य परिव्यय—					
60	अन्य—					
190	सार्वजनिक क्षेत्र के तथा अन्य उपक्रम को सहायता	230.00	0.00	0.00	230.00	30.00 (+) 666.67
	योग-60	230.00	0.00	0.00	230.00	30.00 (+) 666.67
	योग-2885	230.00	0.00	0.00	230.00	30.00 (+) 666.67
	योग-(च)—उद्योग एवं खनिज	29,430.48	18,329.60	1,176.87	48,936.95	62,468.69 (-) 21.66
(छ)	परिवहन—					
3054	सड़क तथा सेतु—					
01	राष्ट्रीय राजमार्ग—					
337	सड़क निर्माण कार्य	2,966.20	0.00	0.00	2,966.20	3,005.65 (-) 1.31
	योग-01	2,966.20	0.00	0.00	2,966.20	3,005.65 (-) 1.31
03	राजकीय राजमार्ग—					
337	सड़क निर्माण कार्य	9,131.77	0.00	0.00	9,131.77	9,802.55 (-) 6.84
797	सड़क विकास निधि को/से अंतरण	8,313.00	0.00	0.00	8,313.00	0.00 0.00
	योग-03	17,444.77	0.00	0.00	17,444.77	9,802.55 (+) 77.96

15. राजस्व व्यय का लघु शीर्षवार विस्तृत विवरण—जारी
(इटालिक में दर्शाए गए आंकड़े भारत व्यय हैं)

(₹ लाख में)

शीर्ष	वर्ष 2015-16 के वास्तविक व्यय				2014-15 के वास्तविक व्यय	वर्ष के दौरान वृद्धि (+)/ कमी (-) का प्रतिशत	
	आयोजनेतर	राज्य आयोजना	केन्द्र योजना (केन्द्र प्रवर्तित योजना सहित)	योग			
व्यय शीर्ष (राजस्व लेखा)—जारी							
ग	आर्थिक सेवाएं—जारी						
(छ)	परिवहन—समाप्त						
3054	सड़क तथा सेतु—समाप्त						
04	जिला तथा अन्य सड़कें—						
105	अनुरक्षण एवं मरम्मत	0.00	0.00	0.00	0.00	11,400.00	(-)100.00
337	सड़क निर्माण कार्य	57,212.98	0.00	0.00	57,212.98	28,748.63	(+) 99.01
338	प्रधान मंत्री ग्राम सड़क योजना	0.00	0.00	0.00	0.00	11,500.00	(-)100.00
	योग-04	57,212.98	0.00	0.00	57,212.98	51,648.63	(+)10.77
05	अंतर्राज्यीय या आर्थिक महत्व की सड़कें—						
337	सड़क निर्माण कार्य	0.00	0.00	0.00	0.00	67.61	(-)100.00
	योग-05	0.00	0.00	0.00	0.00	67.61	(-)100.00
80	सामान्य—						
001	निदेशन तथा प्रशासन	423.52	81.73	0.00	505.25	660.79	(-) 23.54
	योग-80	423.52	81.73	0.00	505.25	660.79	(-) 23.54
	योग-3054	78,047.47	81.73	0.00	78,129.20	65,185.23	(+) 19.86
	योग-(छ)—परिवहन	78,047.47	81.73	0.00	78,129.20	65,185.23	(+) 19.86
(ज)	संचार—						
3275	अन्य संचार सेवा—						
789	अनुसूचित जातियों के लिए विशेष घटक योजना	0.00	843.00	0.00	843.00	380.00	(+)121.84
796	जनजाति क्षेत्र उपयोगना	0.00	520.00	0.00	520.00	421.00	(+) 23.52
800	अन्य व्यय	0.00	9,650.07	1,065.99	10,716.06	6,840.00	(+) 56.67
	योग-3275	0.00	11,013.07	1,065.99	12,079.06	7,641.00	(+) 58.08
	योग-(ज)—संचार	0.00	11,013.07	1,065.99	12,079.06	7,641.00	(+) 58.08

15. राजस्व व्यय का लघु शीर्षवार विस्तृत विवरण—जारी
(इटालिक में दर्शाए गए आंकड़े भारत व्यय हैं)

(₹ लाख में)

शीर्ष	वर्ष 2015-16 के वास्तविक व्यय				2014-15 के वास्तविक व्यय	वर्ष के दौरान वृद्धि (+)/ कमी (-) का प्रतिशत	
	आयोजनेतर	राज्य आयोजना	केन्द्र योजना (केन्द्र प्रवर्तित योजना सहित)	योग			
व्यय शीर्ष (राजस्व लेखा)—जारी							
ग	आर्थिक सेवाएं—जारी						
(झ)	विज्ञान प्रौद्योगिकी तथा पर्यावरण—						
3425	अन्य वैज्ञानिक अनुसंधान—						
60	अन्य—						
200	अन्य वैज्ञानिक निकायों को सहायता	250.00	510.00	175.00	935.00	1,030.00	(-) 9.22
	योग—60	250.00	510.00	175.00	935.00	1,030.00	(-) 9.22
	योग—3425	250.00	510.00	175.00	935.00	1,030.00	(-) 9.22
	योग—(झ)—विज्ञान प्रौद्योगिकी तथा पर्यावरण	250.00	510.00	175.00	935.00	1,030.00	(-) 9.22
(ञ)	सामान्य आर्थिक सेवाएं—						
3451	सचिवालय आर्थिक सेवाएं—						
090	सचिवालय	1,105.45	0.00	0.00	1,105.45	971.74	(+)13.76
101	योजना आयोग / योजना बोर्ड	162.35	9.43	0.00	171.78	152.44	(+)12.69
102	जिला योजना संगठन	0.00	32.73	0.00	32.73	40.57	(-)19.32
	योग—3451	1,267.80	42.16	0.00	1,309.96	1,164.75	(+)12.47
3452	पर्यटन—						
80	सामान्य —						
001	निदेशन तथा प्रशासन	0.00	1,669.00	0.00	1,669.00	4,625.00	(-) 63.91
	योग—80	0.00	1,669.00	0.00	1,669.00	4,625.00	(-) 63.91
	योग—3452	0.00	1,669.00	0.00	1,669.00	4,625.00	(-) 63.91

15. राजस्व व्यय का लघु शीर्षवार विस्तृत विवरण—जारी
(इटालिक में दर्शाए गए आंकड़े भारत व्यय हैं)

(₹ लाख में)

शीर्ष	वर्ष 2015-16 के वास्तविक व्यय				2014-15 के वास्तविक व्यय	वर्ष के दौरान वृद्धि (+)/ कमी (-) का प्रतिशत	
	आयोजनेतर	राज्य आयोजना	केन्द्र योजना (केन्द्र प्रवर्तित योजना सहित)	योग			
व्यय शीर्ष (राजस्व लेखा)—जारी							
ग	आर्थिक सेवाएं—समाप्त						
(ज)	सामान्य आर्थिक सेवाएं—समाप्त						
3454	जनगणना सर्वेक्षण एवं सांख्यिकी—समाप्त						
02	सर्वेक्षण तथा सांख्यिकी—						
110	राजविवरणिका तथा सांख्यिकीय संस्मरण	0.00	28.00	0.00	28.00	15.61	(+) 79.37
111	जन्म—मृत्यु सांख्यिकी	162.71	9.70	16.98	189.39	259.30	(-) 26.96
112	आर्थिक सलाह एवं सांख्यिकी	0.00	0.00	0.32	0.32	20.55	(-) 98.44
201	राष्ट्रीय प्रतिदर्श सर्वेक्षण संगठन	107.37	0.00	0.00	107.37	94.47	(+) 13.66
203	कम्प्यूटर सेवाएं	0.00	0.93	29.23	30.16	2.54	(+)1,087.40
205	राज्य सांख्यिकीय एजेंसी	1,505.21	91.31	0.00	1,596.52	1,930.39	(-) 17.30
800	अन्य व्यय	1.16	0.00	0.00	1.16	22.94	(-) 94.94
	योग—02	1,776.45	129.94	46.53	1,952.92	2,345.80	(-) 16.75
	योग—3454	1,776.45	129.94	46.53	1,952.92	2,345.80	(-) 16.75
3475	अन्य सामान्य आर्थिक सेवाएं—						
106	भार एवं माप का विनियमन	489.30	0.00	0.00	489.30	456.69	(+) 7.14
200	अन्य व्यापारिक प्रतिष्ठानों का विनियमन	113.40	0.00	0.00	113.40	103.34	(+) 9.73
800	अन्य व्यय	0.37	0.00	0.00	0.37	0.19	(+) 94.74
	योग—3475	603.07	0.00	0.00	603.07	560.22	(+) 7.65
	योग—(ज) —सामान्य आर्थिक सेवाएं	3,647.32	1,841.10	46.53	5,534.95	8,695.77	(-) 36.35
	योग—ग—आर्थिक सेवाएं	1,273.45					
		6,02,432.21	7,86,041.12	2,15,506.98	16,05,253.76	14,15,222.47	(+)13.43

15. राजस्व व्यय का लघु शीर्षवार विस्तृत विवरण—जारी
(इटालिक में दर्शाए गए आंकड़े भारित व्यय हैं)

(₹ लाख में)

शीर्ष	वर्ष 2015-16 के वास्तविक व्यय				2014-15 के वास्तविक व्यय	वर्ष के दौरान वृद्धि (+)/ कमी (-) का प्रतिशत
	आयोजनेतर	राज्य आयोजना	केन्द्र योजना (केन्द्र प्रवर्तित योजना सहित)	योग		
व्यय शीर्ष (राजस्व लेखा)—समाप्त						
घ	सहायता अनुदान एवं अंशदान—					
3604	स्थानीय निकायों एवं पंचायती राज संस्थाओं को क्षतिपूर्ति एवं समनुदेशन—					
191	नगर निगम को सहायता	4,690.00 47,552.12	0.00	0.00	52,242.12	59,208.00 (-)11.77
192	नगर पालिका को सहायता	950.00 18,727.17	0.00	0.00	19,677.17	18,183.03 (+) 8.22
193	नगर पंचायत को सहायता	904.10 17,217.27	0.00	0.00	18,121.37	20,472.50 (-)11.48
197	जनपद पंचायतों को सहायता	0.00	3,377.25	0.00	3,377.25	7,500.00 (-) 54.97
902	घटाईये—पंचायत भू—राजस्व उपकर एवं मुद्रांक शुल्क निधि से प्रतिपूरित राशि	0.00	(-) 3,377.25	0.00	(-) 3,377.25	(-) 7,500.00 (-) 54.97
	योग—3604	6,544.10 83,496.56	0.00	0.00	90,040.66	97,863.53 (-) 7.99
	योग—घ—सहायता अनुदान एवं अंशदान	6,544.10 83,496.56	0.00	0.00	90,040.66	97,863.53 (-) 7.99
	योग—व्यय शीर्ष (राजस्व लेखा)	2,79,594.68 20,37,606.71	13,32,562.16	7,20,342.51	43,70,106.06	39,56,129.32 (+)10.46
				वेतन	10,61,169.06	9,33,981.89 (+)13.62
				आर्थिक सहायता	7,39,712.07	3,74,657.85 (+) 97.44
				सहायता अनुदान	13,75,110.20	15,16,288.07 (-) 9.31

15. राजस्व व्यय का लघु शीर्षवार विस्तृत विवरण-जारी
व्याख्यात्मक टिप्पणी

1. वर्ष 2015-16 के दौरान राजस्व व्यय ₹ 43,70,106.06 लाख था जो पूर्व वर्ष 2014-15 ₹ 39,56,129.32 लाख के विरुद्ध ₹ 4,13,976.74 लाख की वृद्धि दर्शाता है। वृद्धि मुख्यतः निम्न मुख्यशीर्षों के अन्तर्गत हुआ।

(₹ लाख में)

लेखे का मुख्य शीर्ष		वर्ष 2014-15 की तुलना में वृद्धि	वृद्धि का कारण
2029	भू-राजस्व	18,202.48	अधोसंरचना उपकर एवं पर्यावरण उपकर का अधोसंरचना विकास उपकर निधि एवं पर्यावरण उपकर निधि आदि में स्थानांतरण किये जाने के कारण।
2030	स्टाम्प तथा पंजीकरण	1,140.57	वेतन एवं भत्ते में वृद्धि, न्यायिक स्टाम्प के मुद्रण, भू-राजस्व का ग्रामीण विकास निधि में स्थानांतरण तथा स्टाम्प फीस को पंचायत एवं भू-राजस्व, स्टाम्प ड्यूटी में स्थानांतरण किये जाने के कारण।
2039	राज्य उत्पाद शुल्क	3,254.26	वेतन एवं भत्ते में वृद्धि एवं विभाग द्वारा शराब के दुकान चलाये जाने के कारण।
2045	वस्तुओं तथा सेवाओं पर अन्य कर तथा शुल्क	8,311.17	ऊर्जा विकास उपकर का ऊर्जा विकास निधि को स्थानांतरण होने के कारण वृद्धि।
2049	ब्याज अदायगियां	42,228.35	बजार कर्जों, राज्य भविष्य निधियों, समूह बीमा योजना के ब्याज के व्यय में वृद्धि होने के कारण।
2055	पुलिस	23,183.12	वेतन भत्तो में वृद्धि, नये कर्मचारियों की भर्ती एवं नक्सली क्षेत्र नये थाने के स्थापना में वृद्धि के कारण।
2056	जेल	2,330.08	वेतन भत्तो, कैदियों के मूल सुविधाओं, कच्चे माल की कीमत में वृद्धि एवं जेल में कारखानाओं के स्थापना के कारण।
2059	लोक निर्माण कार्य	1,273.74	व्यय में वृद्धि मुख्यतः जेल प्रशासन, उच्च विद्यालय एवं महाविद्यालयों, लोक निर्माण विभाग के अधीन कार्यालय भवन, विश्राम गृह, छत्तीसगढ़ सदन, नई दिल्ली, नया अन्तर्राष्ट्रीय स्टेडियम, भण्डार आदि के रखरखाव के कार्यों के कारण हुई।
2071	पेंशन तथा अन्य सेवानिवृत्ति लाभ	26,905.86	अधिवार्षिकी पेंशन, परिवार पेंशन, अंशदायी पेंशन निधि में राज्य सरकार के अंशदान में वृद्धि के कारण।
2203	तकनीकी शिक्षा	3,006.11	पॉलिटेक्निक एवं अभियांत्रिकी महाविद्यालयों में रिक्त स्थानों की पूर्ति भारतीय सूचना प्रौद्योगिकी संस्थानों के अनुदान में वृद्धि एवं तकनीकी संस्थानों में गुणवत्ता विकास कार्यक्रम के कारण।
2204	खेलकूद तथा युवा सेवाएं	2,802.92	वेतन एवं भत्तों में वृद्धि, राष्ट्रीय युवा उत्सव, ग्रामीण क्रीड़ा स्पर्धा, खिलाड़ियों के प्रशिक्षण, खिलाड़ियों को प्रोत्साहन आदि के कारण।

15. राजस्व व्यय का लघु शीर्षवार विस्तृत विवरण—जारी
व्याख्यात्मक टिप्पणी—जारी

(₹ लाख में)

लेखे का मुख्य शीर्ष		वर्ष 2014-15 की तुलना में वृद्धि	वृद्धि का कारण
2205	कला एवं संस्कृति	1,413.26	तरीघाट, राजीम, डमरू में पुरातत्वीय उत्खनन, राजोत्सव, चक्रधर समारोह, रामगढ़ उत्सव एवं संगीत संस्थानों को अनुदान आदि, वेतन एवं भत्तों मजदूरी पर खर्चों में वृद्धि के कारण।
2210	चिकित्सा तथा लोक स्वास्थ्य	30,784.26	राष्ट्रीय स्वास्थ्य मिशन, प्राथमिक स्वास्थ्य केन्द्र, उप स्वास्थ्य केन्द्र, सामुदायिक स्वास्थ्य केन्द्रों में खर्चों की वृद्धि, युरोपियन कमिशन राज्य भागेदारी कार्यक्रम, राष्ट्रीय आयुर्वेद मिशन के मूलभूत सेवाओं को लागू करने के कारण।
2211	परिवार कल्याण	1,269.17	व्यय में वृद्धि, राज्य स्तरीय परिवार कल्याण केन्द्र एवं बंध्याकरण इत्यादि में वेतन एवं भत्तों के कारण।
2215	जल पूर्ति तथा सफाई	21,419.38	स्थापना व्यय में वृद्धि, नवीन आबादी क्षेत्रों में अधिक संख्या में नलकूप उत्खनन के कारण, विभिन्न जल पूर्ति कार्यक्रम में व्यय के कारण।
2217	शहरी विकास	2,093.08	अमृत मिशन, मुख्य मंत्री शहरी आजीविका मिशन आदि नवीन योजनाओं को लागू करने, सरदार पटेल शहरी आवास, स्मार्ट सिटी, स्वच्छ भारत अभियान में खर्चों की वृद्धि, शहरी स्थानीय निकायों के अधोसंरचना विकास, नये मंत्रालय के रखरखाव, विश्वस्तरीय पर्यावरण निधि से सहायता प्राप्त शहरी यातायात कार्यक्रम में वृद्धि को कारण।
2230	श्रम तथा रोजगार	5,376.58	वेतन, भत्तो में वृद्धि, असंगठित सफाई कर्माकर कल्याण मण्डल, ठेका मजदूर घरेलू कामकाजी महिला एवं हमाल कल्याण मण्डल, औद्योगिक प्रशिक्षण केन्द्र, मुख्य मंत्री कौशल विकास योजना में वृद्धि एवं सिपेट को दिये गये अनुदानों के वृद्धि के कारण।
2235	सामाजिक सुरक्षा तथा कल्याण	6,321.22	राष्ट्रीय वृद्धावस्था पेंशन, इंदिरा गांधी राष्ट्रीय विधवा पेंशन एवं इंदिरा गांधी राष्ट्रीय विकलांगता पेंशन, एकीकृत बाल सुरक्षा योजना, एकीकृत बाल विकास कार्यक्रम, वेतन एवं भत्तो में वृद्धि के कारण।
2236	पोषण	5,198.09	फूलवारी योजना में व्यय की वृद्धि के कारण।
2245	प्राकृतिक विपत्ति के कारण राहत	54,186.16	फसल की हानि हेतु दिये गये सहायता, आगजनी के शिकार हुए लोगो को दिये गये सहायता, ओलावृष्टि के कारण क्षतिग्रस्तो को सहायता, नगद दान, बाढ़ सहायता, शोर्कात परिवारों को अनुदान एवं राज्य आपदा प्रबंधन के क्षमता विस्तार हेतु व्यय में वृद्धि के कारण।

15. राजस्व व्यय का लघु शीर्षवार विस्तृत विवरण—जारी
व्याख्यात्मक टिप्पणी—जारी

(₹ लाख में)

लेखे का मुख्य शीर्ष		वर्ष 2014-15 की तुलना में वृद्धि	वृद्धि का कारण
2402	भूमि एवं जल संरक्षण	1,684.25	राज्य शासन से जानकारी अप्राप्त।
2403	पशुपालन	3,756.06	वेतन एवं भत्तो में वृद्धि, पशुधन के बिमारियों के रोकथाम, कुक्कट पालन क्षेत्र में वृद्धि। दुग्ध उत्पादन एवं अधोसंरचना, बस्तर जिले में पशुधन के विकास, विशेष पशुधन कार्यक्रमों, निजी, कृत्रिम प्रजनन परियोजना आदि के व्यय में वृद्धि के कारण।
2406	वानिकी तथा वन्य प्राणी	4,903.36	मजदूरी में वृद्धि, सामान के मूल्य, राष्ट्रीय वनीकरण कार्यक्रम, हरियाली प्रसार योजना, लघु जंगल उपज संग्रहकारियों हेतु समूह बीमा योजना आदि में व्यय के वृद्धि के कारण।
2408	खाद्य भण्डारण तथा भांडागार	2,92,052.86	मुख्य मंत्री खाद्यान्न सहायता योजना में आर्थिक सहायता, राज्य सहकारिता वाणिज्य संगठन, अन्तोदय अन्न योजना के अन्तर्गत दालों की पूर्ति, वेतन भत्तो के व्यय में वृद्धि के कारण।
2501	ग्रामीण विकास के लिए विशेष कार्यक्रम	4,734.49	राज्य शासन से जानकारी अप्राप्त।
2701	मध्यम सिंचाई	2,184.54	वेतन एवं भत्तो में वृद्धि के कारण।
2801	ऊर्जा	1,77,347.00	“दीनदयाल उपाध्याय ग्राम ज्योति योजना” एवं “एकीकृत विद्युत विकास योजना” आदि नवीन योजनाओं में व्यय की वृद्धि एवं कृषि उपयोगी पॉच एच.पी. पम्प सेट के विद्युतीकरण हेतु आर्थिक सहायता में वृद्धि के कारण।
2810	नवीन एवं अक्षय ऊर्जा स्रोत	10,596.60	सौर पम्प हेतु अनुदान, सौर लैम्पस्/स्टडी लैम्पस के निःशुल्क वितरण एवं उपलब्ध कारखानों एवं मशीनरी के क्षमता विस्तार, ऊर्जा विकास संस्थानों को दिये गये अनुदानों में वृद्धि के कारण।
2851	ग्रामीण तथा लघु उद्योग	1,642.96	वेतन एवं भत्तो में वृद्धि, मजदूरी, टसर के उत्पादन हेतु नये कैम्प, संस्थानों को दिये गये अनुदान, औद्योगिक परिसंस्थानों को ब्याज अनुदान आदि के कारण व्यय में वृद्धि।
2852	उद्योग	3,934.48	वेतन एवं भत्तो में वृद्धि, नये औद्योगिक क्षेत्र एवं औद्योगिक पार्क की स्थापना, प्रचार, प्रदर्शनी, स्पर्धा, आद्योगिक इकाई को पूंजीगत अनुदान, निर्यात के अधोसंरचना में विकास आदि के व्यय में वृद्धि के कारण।

15. राजस्व व्यय का लघु शीर्षवार विस्तृत विवरण—जारी
व्याख्यात्मक टिप्पणी—जारी

(₹ लाख में)

लेखे का मुख्य शीर्ष		वर्ष 2014-15 की तुलना में वृद्धि	वृद्धि का कारण
3054	सड़क तथा सेतु	12,943.97	सड़कों के पुनर्निर्माण, राष्ट्रीय राजमार्गों के मरम्मत के व्यय में वृद्धि के कारण।
3275	अन्य संचार सेवा	4,438.06	एकीकृत ई-प्रोक्यूरमेंट परियोजना, सूचना एवं प्रसारण तकनीकी के क्षेत्र में निवेश का बढ़ावा एवं लेपटाप तथा टेबलेट के निःशुल्क वितरण से हुई व्यय के वृद्धि के कारण।

15. राजस्व व्यय का लघु शीर्षवार विस्तृत विवरण—जारी
व्याख्यात्मक टिप्पणी—समाप्त

व्यय की उपरोक्त वृद्धि मुख्यतः निम्नलिखित शीर्षों में कमी के कारण अंशतः प्रतिसंतुलित हुई :-

(₹ लाख में)

लेखे का मुख्य शीर्ष		वर्ष 2014-15 की तुलना में कमी	कमी का कारण
2015	निर्वाचन	6,557.33	निर्वाचन से संबंधित व्यय का केन्द्र शासन द्वारा प्रतिपूर्ति किये जाने के कारण।
2216	आवास	37,799.74	“विकास नगर योजना”, “इंदिरा आवास योजना” आदि के व्यय में कमी के कारण।
2401	फसल कृषि-कर्म	2,42,971.00	“अनाज उत्पादन हेतु प्रोत्साहन योजना” को बंद किये जाने एवं “राष्ट्रीय कृषि विकास योजना”, ऋतु अनुरूप फसल बीमा आदि में व्यय में कमी के कारण।
2505	ग्राम रोजगार	47,470.38	राज्य शासन से जानकारी अप्राप्त।
2515	अन्य ग्राम विकास कार्यक्रम	19,431.37	पिछड़ा क्षेत्र अनुदान निधि, राजीव गांधी पंचायत सशक्तिकरण अभियान, मुख्य मंत्री जनपद सशक्तिकरण योजना, तेरहवीं वित्त आयोग अनुदानों, फुलवारी योजना का महिला एवं बाल विकास विभाग में अंतरण किये जाने हेतु व्यय में कमी के कारण।
2853	अलौह खनन तथा धातु कर्म उद्योग	19,309.18	पंचायतो को राजस्व को अंतरण में कमी तथा जिला एवं पंचायत विभाग द्वारा राशि का समय पर आहरण न किये जाने के कारण।
3452	पर्यटन	2,956.00	छत्तीसगढ़ राज्य पर्यटन मण्डल को दिये गये अनुदानों में कमी के कारण।
3604	स्थानीय निकायों एवं पंचायती राज संस्थाओं को क्षतिपूर्ति एवं समनुदेशन	7,822.87	स्थानीय निकायों में क्षतिपूर्ति व्यय के कमी के कारण।

15. राजस्व व्यय का लघु शीर्षवार विस्तृत विवरण—जारी
विवरण क्रमांक—15 का अनुलग्नक

(₹ लाख में)

सरल क्रमांक	(अम्ब्रैला आयोजना हेतु वर्ष 2015-16 में भारत सरकार द्वारा जारी अनुदान)	पीएफएमएस पोर्टल अनुसार अम्ब्रैला आयोजना हेतु जारी व्यय राशि (पूँजीगत व्यय हेतु सहायता भी सम्मिलित)	मुख्यशीर्ष 1601 के अन्तर्गत दर्ज राशि (पूँजीगत व्यय हेतु सहायता भी सम्मिलित)	योजनाओं पर खर्च आयोजना व्यय (पूँजीगत व्यय हेतु सहायता भी सम्मिलित)	वृद्धि (+)/ कमी (-)
1	2	3	4	5	6 (5-4)
1	नेशनल मिशन आन सस्टेनेबल एग्रीकल्चरल रेनफेड एरिया डेव्हलपमेंट स्कीम	550.00	550.00	748.71	(+) 198.71
2	नेशनल मिशन ऑन एग्रीकल्चर एक्सटेंशन एण्ड टेक्नालॉजी कृषि सांख्यिकी की उन्नति	70.60	70.60	47.80	(-) 22.80
3	नेशनल लाईवस्टॉक मिशन	1,034.63	1,034.63	1,402.84	(+) 368.21
4	राष्ट्रीय वनीकरण कार्यक्रम (ग्रीन इंडिया मिशन एवं वन प्रबंधक)—केन्द्र प्रवर्तित योजना एवं केन्द्र आयोजना	1,019.59	1,019.59	0.00	(-) 1,019.59
		2,338.55	2,338.55	5,899.24	(+) 3,560.69
5	प्रोजेक्ट एलीफैण्ट	21.91	21.91	29.00	..(+) 7.09
6	राष्ट्रीय एड्स एवं एस.टी.डी. नियंत्रण कार्यक्रम	1,130.76	1,130.76	1,180.76	..(+) 50.00
7	आदिवासी पर्यटन का विकास	1,998.82	1,998.82	0.00	(-) 1,998.82
8	अल्पसंख्यक एवं निःशक्तजनों के लिए मदरसा में शिक्षा प्रदाय योजना	369.11	369.11	102.47	(-) 266.64
9	इंदिरा गांधी मातृत्व संयोग योजना—बेटी बचाओं बेटी पढ़ाओं	44.80	44.80	25.41	(-) 19.39
10	इंदिरा गांधी मातृत्व संयोग योजना—महिलाओं के लिए हेल्पलाईन स्थान	51.58	51.58	0.00	(-) 51.58
11	किशोरियों के सशक्तिकरण के लिए राजीव गांधी योजना हेतु अनुदान (सबला)—किशोरी शक्ति योजना	46.58	46.58	100.32	..(+) 53.74
12	राष्ट्रीय सामाजिक सहायता कार्यक्रम (एनएसएपी) के अन्तर्गत इंदिरा गांधी राष्ट्रीय वृद्धावस्था पेंशन योजना	13,531.17	13,531.17	18,481.86	..(+) 4,950.69

15. राजस्व व्यय का लघु शीर्षवार विस्तृत विवरण—समाप्त
विवरण क्रमांक-15 का अनुलग्नक—समाप्त

(₹ लाख में)

सरल क्रमांक	(अम्ब्रेला आयोजना हेतु वर्ष 2015-16 में भारत सरकार द्वारा जारी अनुदान)	पीएफएमएस पोर्टल अनुसार अम्ब्रेला आयोजना हेतु जारी व्यय राशि (पूँजीगत व्यय हेतु सहायता भी सम्मिलित)	मुख्यशीर्ष 1601 के अन्तर्गत दर्ज राशि (पूँजीगत व्यय हेतु सहायता भी सम्मिलित)	योजनाओं पर खर्च आयोजना व्यय (पूँजीगत व्यय हेतु सहायता भी सम्मिलित)	वृद्धि (+)/ कमी (-)
1	2	3	4	5	6 (5-4)
13	राष्ट्रीय सामाजिक सहायता कार्यक्रम (एनएसएपी) के अन्तर्गत इंदिरा गांधी राष्ट्रीय विधवा पेंशन योजना	4,554.60	4,554.60	4,917.07	..(+) 362.47
14	राष्ट्रीय सामाजिक सहायता कार्यक्रम (एनएसएपी) के अन्तर्गत इंदिरा गांधी राष्ट्रीय अक्षमता पेंशन योजना	942.46	942.46	1,299.46	..(+) 357.00
15	प्रधान मंत्री ग्राम सड़क योजना	2,100.00	2,100.00	44.00	(-) 2,056.00
16	राष्ट्रीय ग्रामीण स्वास्थ्य मिशन-बर्न ट्रामा केन्द्र	239.88	239.88	4.67	(-) 235.21
17	प्रधान मंत्री ग्राम सड़क योजना	45,115.80	45,115.80	74,996.00	..(+) 29,880.20
18	पुलिस एवं अन्य दल का आधुनिकीकरण के लिए राष्ट्रीय योजना-क्वाड्रम एण्ड क्रिमिनल ट्रेकिंग नेटवर्क सिस्टम	3,193.68	3,193.68	492.36	(-) 2,701.32
19	सरदार पटेल शहरी आवासीय योजना	7,901.80	7,901.80	0.00	(-) 7,901.80
20	अटल मिशन के द्वारा कायाकल्प एवं शहरी बदलाव (अमृत)	5,754.00	5,754.00	225.00	(-) 5,529.00
21	वन बंधू कल्याण योजना	1,384.50	1,384.50	316.88	(-) 1,067.42
22	निश्चित कमजोर आदिम समूह का विकास	1,809.63	1,809.63	1,396.95	(-) 412.68
23	आदिम जाति उप योजना को विशेष केन्द्रीय सहायता	10,809.64	10,809.64	13,500.59	..(+) 2,690.95

व्याख्यात्मक टिप्पणी

कण्डिका क्रमांक 2 भारत सरकार के योजनाओं का नाम दर्शाता है। यद्यपि अनेक योजनाओं में एक से चार अनुपूरकों को एक भारत शासन के योजना के अंतर्गत परिचालित किया गया है। भारत सरकार के कतिपय योजनाओं में एक या दो अनुपूरकों में कमी परिलक्षित की गईं जिनके लिए पृथक से अनुदान प्राप्त किये गये हैं। ऐसे परिस्थितियों में अनुपूरक का नाम भारत शासन के योजना के अन्तर्गत दर्शाया गया है।

16. पूंजीगत व्यय का विस्तृत विवरण
(इटालिक में दर्शाए गए आंकड़े भारत व्यय है)

(₹ लाख में)

व्यय का स्वरूप	वर्ष 2014-15 के दौरान व्यय	वर्ष 2015-16 के दौरान व्यय				2015-16 के अंत तक का व्यय	वर्ष के दौरान वृद्धि (+)/ कमी (-) का प्रतिशत	
		आयोजनेत्तर	आयोजना		योग			
			राज्य आयोजना	केन्द्र योजना (केन्द्र प्रवर्तित योजना सहित)				
क-सामान्य सेवाओं का पूंजीगत लेखा-								
4055	पुलिस पर पूंजीगत परिव्यय-							
208	विशेष पुलिस-							
	पुलिस थाना, स्टाफ आवास एवं प्रशिक्षण हास्टल का निर्माण	3,697.00	0.00	1,869.41	0.00	1,869.41	11,713.92	(-) 49.43
	₹ दस करोड़ से कम लागत के अन्य निर्माण कार्य	0.00	0.00	0.00	0.00	0.00	941.57	0.00
	योग-208	3,697.00	0.00	1,869.41	0.00	1,869.41	12,655.49	(-) 49.43
190	सार्वजनिक क्षेत्र के तथा अन्य उपक्रमों में निवेश-							
	छत्तीसगढ़ राज्य पुलिस आवासीय निगम में निवेश	0.00	0.00	0.00	0.00	0.00	200.00 ¹	0.00
211	पुलिस आवास							
	पुलिस	0.00	0.00	0.00	0.00	0.00	1,056.87 ²	0.00
796	जनजाति क्षेत्र उपयोजना-							
	पुलिस थाना, स्टाफ आवास एवं प्रशिक्षण हास्टल का निर्माण	41.13	0.00	56.63	0.00	56.63	456.13	(+) 37.69
	योग-4055	3,738.13	0.00	1,926.04	0.00	1,926.04	14,368.49³	(-) 48.48
4058	लेखन सामग्री तथा मुद्रण पर पूंजीगत परिव्यय-							
103	सरकारी मुद्रणालय-							
	सरकारी मुद्रणालय रायपुर	22.13	0.00	0.00	0.00	0.00	121.90	(-)100.00
	मुद्रण मशीन का क्रय	0.00	0.00	0.00	0.00	0.00	82.97	0.00
	योग-4058	22.13	0.00	0.00	0.00	0.00	204.87	(-)100.00

¹ प्रोफार्मा समायोजन से राशि ₹ 200.00 लाख की वृद्धि हुई। छत्तीसगढ़ शासन गृह विभाग के पत्र क्रमांक एफ-3-124/2010/गृह-2 दिनांक 31.03.2016 के तहत छत्तीसगढ़ पुलिस हाऊसिंग कार्पोरेशन को दिये गये अनुदान ₹ 200 लाख, वर्ष 2011-12 (₹ 100.00 लाख) एवं वर्ष 2012-13 (₹ 100.00 लाख) को अंशपूजी निवेश के रूप में समायोजन किया गया।

² प्रोफार्मा समायोजन से राशि ₹ 1,056.87 लाख की वृद्धि हुई। छत्तीसगढ़ शासन गृह विभाग के पत्र क्रमांक एफ-3-124/2010/गृह-2 दिनांक 31.03.2016 के तहत छत्तीसगढ़ गृह निर्माण मण्डल को दिये गये ऋण राशि ₹ 1,056.87 लाख वर्ष 2004-05 (₹ 200.00 लाख), वर्ष 2005-06 (₹ 515.00 लाख) एवं वर्ष 2007-08 (₹ 341.87 लाख) को पूंजीगत सम्पत्ति के निर्माण हेतु अनुदान के रूप में समायोजित किया गया।

³ प्रोफार्मा समायोजन से राशि ₹ 1,256.87 लाख की वृद्धि हुई। छत्तीसगढ़ शासन गृह विभाग के पत्र क्रमांक एफ-3-124/2010/गृह-2 दिनांक 31.03.2016 के तहत छत्तीसगढ़ पुलिस हाऊसिंग कार्पोरेशन को दिये गये अनुदान ₹ 200 लाख, वर्ष 2011-12 (₹ 100.00 लाख) एवं वर्ष 2012-13 (₹ 100.00 लाख) को अंशपूजी निवेश एवं छत्तीसगढ़ गृह निर्माण मण्डल को दिया गया ऋण राशि ₹ 1,056.87 लाख, वर्ष 2004-05 (₹ 200.00 लाख), वर्ष 2005-06 (₹ 515.00 लाख) एवं वर्ष 2007-08 (₹ 341.87 लाख) को पूंजीगत सम्पत्ति के निर्माण हेतु अनुदान के रूप में समायोजित किया गया।

16. पूंजीगत व्यय का विस्तृत विवरण-जारी
(इटालिक में दर्शाए गए आंकड़े भारत व्यय है)

(₹ लाख में)

व्यय का स्वरूप	वर्ष 2014-15 के दौरान व्यय	वर्ष 2015-16 के दौरान व्यय				2015-16 के अंत तक का व्यय	वर्ष के दौरान वृद्धि (+)/ कमी (-) का प्रतिशत	
		आयोजनेतर	आयोजना		योग			
			राज्य आयोजना	केन्द्र योजना (केन्द्र प्रवर्तित योजना सहित)				
क-सामान्य सेवाओं का पूंजीगत लेखा-जारी								
4059	लोक निर्माण कार्य पर पूंजीगत परिव्यय-							
01	कार्यालय भवन-							
051	निर्माण-							
	रायपुर में नया विश्रामगृह का निर्माण	0.00	0.00	0.00	0.00	0.00	1,240.50	0.00
	बिलासपुर में नया उच्च न्यायालय भवन का निर्माण	0.00	0.00	0.00	0.00	0.00	10,587.00	0.00
	बिलासपुर उच्च न्यायालय में वकीलों के लिए द्वितीय तल पर कमरा का निर्माण कार्य	12.38	0.00	4.58	0.00	4.58	186.61	(-) 63.00
	दिल्ली में छत्तीसगढ़ सदन का निर्माण	7.61	0.00	0.00	0.00	0.00	2,253.52	(-)100.00
	तेरहवें वित्त आयोग के अन्तर्गत प्राप्त सहायता अनुदान	7,219.05	0.00	0.00	0.00	0.00	16,629.84	(-)100.00
	भू-राजस्व कार्यालय भवन	1,316.60	189.43	4,072.34	0.00	4,261.77	10,246.73	(+)209.31
	बारहवें वित्त आयोग के अन्तर्गत प्राप्त सहायता अनुदान	0.00	0.00	0.00	0.00	0.00	4,142.76	0.00
	जगदलपुर में कम्पोजिट भवन का निर्माण	341.38	0.00	9.08	0.00	9.08	1,163.98	(-) 97.34
	बीजापुर में कम्पोजिट भवन का निर्माण	96.30	0.00	0.00	0.00	0.00	114.52	(-)100.00
	दंतेवाड़ा में कम्पोजिट भवन का निर्माण	147.02	0.00	438.99	0.00	438.99	586.01	(+)198.59
	बिलासपुर में कम्पोजिट भवन का निर्माण	0.00	0.00	0.00	0.00	0.00	1,570.39	0.00
	बेमेतरा में कम्पोजिट भवन का निर्माण	293.91	0.00	0.00	0.00	0.00	293.91	(-)100.00
	अम्बिकापुर में कम्पोजिट भवन का निर्माण	0.00	0.00	56.29	0.00	56.29	61.92	(+)100.00
	बलरामपुर में कम्पोजिट भवन का निर्माण	543.20	0.00	0.00	0.00	0.00	565.20	(-)100.00
	बलौदा बाजार में कम्पोजिट भवन का निर्माण	135.27	0.00	349.18	0.00	349.18	538.64	(+)158.14

16. पूंजीगत व्यय का विस्तृत विवरण-जारी
(इटालिक में दर्शाए गए आंकड़े भारत व्यय है)

(₹ लाख में)

व्यय का स्वरूप	वर्ष 2014-15 के दौरान व्यय	वर्ष 2015-16 के दौरान व्यय				2015-16 के अंत तक का व्यय	वर्ष के दौरान वृद्धि (+)/ कमी (-) का प्रतिशत	
		आयोजनेतर	आयोजना		योग			
			राज्य आयोजना	केन्द्र योजना (केन्द्र प्रवर्तित योजना सहित)				
क-सामान्य सेवाओं का पूंजीगत लेखा-जारी								
4059	लोक निर्माण कार्य पर पूंजीगत परिव्यय-जारी							
01	कार्यालय भवन-जारी							
051	निर्माण-समाप्त							
	मुंगेली में कम्पोजिट भवन का निर्माण	554.76	0.00	0.00	0.00	0.00	554.76	(-)100.00
	परिवहन कार्यालय भवन का निर्माण	764.35	0.00	366.79	0.00	366.79	4,856.73	(-) 52.01
	जेल भवन का निर्माण	567.48	0.00	661.93	0.00	661.93	3,906.42	(+)16.64
	जिला प्रशासन भवन का निर्माण	41.83	0.00	87.03	0.00	87.03	3,007.36	(+)108.06
	सामान्य प्रशासन भवन का निर्माण	726.70	0.00	726.70	0.00	726.70	3,381.96	0.00
	पुलिस	1,575.19	0.00	1,227.65	0.00	1,227.65	7,441.07	(-) 22.06
	लोक निर्माण भवन	602.06	0.00	1,362.53	0.00	1,362.53	7,532.75	(+)126.31
	राष्ट्रीय विधि स्कूलों की स्थापना	1,050.00	0.00	800.00	0.00	800.00	1,850.00	(-) 23.81
	राज्य विधान मंडल भवन का निर्माण	56.23	0.00	73.00	0.00	73.00	2,913.95	(+) 29.82
	₹ दस करोड़ से कम लागत के अन्य निर्माण कार्य	2,466.59	0.00	1,834.50	1,863.78	3,698.28	29,811.88	(+) 49.93
	योग-051	19,213.33	189.43	12,070.59	1,863.78	14,123.80	1,15,438.41⁴	(-) 26.49
796	जनजाति क्षेत्र उपयोजना-							
	भू-राजस्व कार्यालय भवन का निर्माण	1,900.89	0.00	321.04	0.00	321.04	2,459.83	(-) 83.11
	विशेष अधोसंरचना विकास योजना	73.46	0.00	0.00	107.04	107.04	181.93	(+) 45.71

⁴ दर्शायी गई लघुशीर्ष में सुधार किये जाने हेतु राशि ₹ 695.42 लाख की कमी की गई। "गरियाबन्द में "कम्पोजिट भवन " एवं "कोण्डागांव में "कम्पोजिट भवन" जिनके प्रगामी व्यय 31 मार्च 2016 तक राशि ₹ 299.98 लाख एवं ₹ 395.44 है त्रुटिवश लघुशीर्ष 796-जनजाति क्षेत्र उप योजना के स्थान पर लघुशीर्ष 051-निर्माण में शामिल किया गया था।

16. पूंजीगत व्यय का विस्तृत विवरण—जारी
(इटालिक में दर्शाए गए आंकड़े भारत व्यय है)

(₹ लाख में)

व्यय का स्वरूप	वर्ष 2014-15 के दौरान व्यय	वर्ष 2015-16 के दौरान व्यय				2015-16 के अंत तक का व्यय	वर्ष के दौरान वृद्धि (+)/ कमी (-) का प्रतिशत	
		आयोजनेत्तर	आयोजना		योग			
			राज्य आयोजना	केन्द्र योजना (केन्द्र प्रवर्तित योजना सहित)				
क-सामान्य सेवाओं का पूंजीगत लेखा-समाप्त								
4059	लोक निर्माण कार्य पर पूंजीगत परिव्यय—जारी							
01	कार्यालय भवन—समाप्त							
796	जनजाति क्षेत्र उपयोजना—समाप्त							
	जगदलपुर में खान एवं खनिज कार्यालय का क्षेत्रीय कार्यालय में प्रयोगशाला भवन का निर्माण	615.98	0.00	779.36	0.00	779.36	1,518.57	(+) 26.52
	गरियाबंद में कम्पोजिट भवन का निर्माण	299.98	0.00	381.00	0.00	381.00	680.98	(+) 27.01
	कोण्डागांव में कम्पोजिट भवन का निर्माण	395.44	0.00	294.02	0.00	294.02	689.46	(-) 25.65
	सूरजपुर में कम्पोजिट भवन का निर्माण	0.00	0.00	268.60	0.00	268.60	268.60	(+)100.00
	सुकमा में कम्पोजिट भवन का निर्माण	0.00	0.00	734.48	0.00	734.48	734.48	(+)100.00
	₹ दस करोड़ से कम लागत के अन्य निर्माण कार्य	209.95	0.00	99.19	0.00	99.19	1,344.62	(-) 52.76
	योग—796	2,800.28	0.00	2,877.69	107.04	2,984.73	7,868.47⁵	(+) 6.59
	योग—01	22,013.61	189.43	14,948.28	1,970.82	17,108.53	1,23,306.88	(-) 22.28
60	अन्य भवन—							
051	निर्माण							
	₹ दस करोड़ से कम लागत के अन्य निर्माण कार्य	0.00	0.00	0.00	0.00	0.00	2,151.01	0.00
789	अनुसूचित जातियों के लिए विशेष घटक योजना—							
	नया पुलिस थाना की स्थापना	0.00	0.00	0.00	0.00	0.00	0.94	0.00
	योग—60	0.00	0.00	0.00	0.00	0.00	2,151.95	0.00
80	सामान्य—							
052	मशीनरी एवं उपस्कर—							
	भारी मशीनरी का क्रय	0.00	0.00	0.00	0.00	0.00	130.04	0.00

⁵ दर्शायी गई लघुशीर्ष में सुधार किये जाने हेतु राशि ₹ 695.42 लाख की वृद्धि की गई। "गरियाबन्द में 'कम्पोजिट भवन' एवं 'कोण्डागांव में कम्पोजिट भवन' जिनके प्रगामी व्यय 31 मार्च 2015 तक राशि ₹ 299.98 लाख एवं ₹ 395.44 है त्रुटिवश लघुशीर्ष 796—जनजाति क्षेत्र उप योजना के स्थान पर लघुशीर्ष 051—निर्माण में शामिल किया गया था।

16. पूंजीगत व्यय का विस्तृत विवरण—जारी
(इटालिक में दर्शाए गए आंकड़े भारत व्यय है)

(₹ लाख में)

व्यय का स्वरूप	वर्ष 2014-15 के दौरान व्यय	वर्ष 2015-16 के दौरान व्यय				2015-16 के अंत तक का व्यय	वर्ष के दौरान वृद्धि (+)/ कमी (-) का प्रतिशत	
		आयोजनेत्तर	आयोजना		योग			
			राज्य आयोजना	केन्द्र योजना (केन्द्र प्रवर्तित योजना सहित)				
क-सामान्य सेवाओं का पूंजीगत लेखा-समाप्त								
4059	लोक निर्माण कार्य पर पूंजीगत परिव्यय-समाप्त							
80	सामान्य-समाप्त							
201	भूमी का अर्जन							
	जमीन की खरेदी/छत्तीसगढ़ परिवहन निगम की मालिकाना सम्पत्ति	0.00	0.00	17,198.00	0.00	17,198.00	17,198.00	(+)100.00
	योग-80	0.00	0.00	17,198.00	0.00	17,198.00	17,328.04	(+)100.00
	योग-4059	22,013.61	189.43	32,146.28	1,970.82	34,306.53	1,42,786.87	(+) 55.84
4070 अन्य प्रशासनिक सेवाओं पर पूंजीगत परिव्यय-								
800	अन्य व्यय-							
	कोषालय स्थापना	0.00	0.00	0.00	0.00	0.00	985.46	0.00
	योग-4070	0.00	0.00	0.00	0.00	0.00	985.46	0.00
	योग-क-सामान्य सेवाओं का पूंजीगत लेखा	25,773.87	189.43	34,072.32	1,970.82	36,232.57 ⁶	1,58,345.69	(+) 40.58
ख-सामाजिक सेवाओं का पूंजीगत लेखा-								
(क)	शिक्षा, खेलकूद, कला तथा संस्कृति का पूंजीगत लेखा-							
4202	शिक्षा, खेलकूद, कला तथा संस्कृति पर पूंजीगत परिव्यय-							
01	सामान्य शिक्षा-							
201	प्रारंभिक शिक्षा-							
	माध्यमिक विद्यालय को मूलभूत सेवायें	0.00	0.00	22.76	0.00	22.76	3,346.20	(+)100.00
	शासकीय प्राथमिक शालाओं का निर्माण मूलभूत न्यूनतम सेवाओं के अंतर्गत	0.00	0.00	98.77	0.00	98.77	4,897.11	(+)100.00
	शासकीय ग्रथालय	162.50	0.00	64.30	0.00	64.30	709.72	(-) 60.43
	₹ दस करोड़ से कम लागत के अन्य निर्माण कार्य	0.00	0.00	0.00	0.00	0.00	236.82	0.00
	योग-201	162.50	0.00	185.83	0.00	185.83	9,189.85	(+)14.36

⁶ पूंजीगत सम्पत्तियों के निर्माण हेतु ₹ 800.00 लाख का सहायता अनुदान सम्मिलित है।

16. पूंजीगत व्यय का विस्तृत विवरण-जारी
(इटालिक में दर्शाए गए आंकड़े भारत व्यय है)

(₹ लाख में)

व्यय का स्वरूप	वर्ष 2014-15 के दौरान व्यय	वर्ष 2015-16 के दौरान व्यय				2015-16 के अंत तक का व्यय	वर्ष के दौरान वृद्धि (+)/ कमी (-) का प्रतिशत	
		आयोजनेतर	आयोजना		योग			
			राज्य आयोजना	केन्द्र योजना (केन्द्र प्रवर्तित योजना सहित)				
ख-सामाजिक सेवाओं का पूंजीगत लेखा-जारी								
(क)	शिक्षा खेलकूद, कला तथा संस्कृति का पूंजीगत लेखा-जारी							
4202	शिक्षा, खेलकूद, कला तथा संस्कृति पर पूंजीगत परिव्यय-जारी							
01	सामान्य शिक्षा-जारी							
202	माध्यमिक शिक्षा-							
	माध्यमिक विद्यालय भवन का निर्माण	6,118.76	0.00	14,364.24	0.00	14,364.24	34,123.04	(+134.76
	उच्चतर माध्यमिक विद्यालय भवन का निर्माण	111.22	0.00	0.00	0.00	0.00	17,497.88	(-)100.00
	छात्राओं के लिए छात्रावास का निर्माण	0.00	0.00	0.00	0.00	0.00	1,178.07	0.00
	आदर्श शाला का निर्माण	0.00	0.00	0.00	1,737.16	1,737.16	3,228.64	(+)100.00
	ग्यारहवें वित्त आयोग के अन्तर्गत प्रशासन का उन्नयन	0.00	0.00	0.00	0.00	0.00	194.88	0.00
	छात्रावास	630.00	0.00	0.00	0.00	0.00	630.00	(-)100.00
	सैनिक शालाएं की स्थापना	1,200.00	0.00	0.00	0.00	0.00	1,200.00	(-)100.00
	राष्ट्रीय माध्यमिक शिक्षा अभियान	0.00	0.00	0.00	5,834.33	5,834.33	5,834.33	(+)100.00
	छात्रावास एवं आश्रम भवन का निर्माण	0.00	0.00	100.00	0.00	100.00	100.00	(+)100.00
	₹ दस करोड़ से कम लागत के अन्य निर्माण कार्य-मध्य प्रदेश	0.00	0.00	0.00	0.00	0.00	1,976.17	0.00
	योग-202	8,059.98	0.00	14,464.24	7,571.49	22,035.73	65,963.01	(+)173.40
203	विश्वविद्यालय तथा उच्च शिक्षा-							
	महाविद्यालय भवनों का निर्माण	1,468.95	0.00	2,830.79	0.00	2,830.79	11,709.02	(+) 92.71
	दिग्विजय महाविद्यालय, राजनांदगांव में आडोटोरियम भवन का निर्माण	0.00	0.00	17.01	0.00	17.01	17.01	(+)100.00
	उच्चतर विद्यालय तथा विश्वविद्यालय भवन का निर्माण	0.00	0.00	0.00	0.00	0.00	1,215.39	0.00
	राज्य में राष्ट्रीय विधि स्कूल के संगठन हेतु स्थापना	0.00	0.00	0.00	0.00	0.00	6,166.42	0.00
	रविशंकर विश्वविद्यालय	200.00	0.00	0.00	0.00	0.00	200.00	(-)100.00
	इंदिरा कला विश्वविद्यालय	200.00	0.00	284.84	0.00	284.84	484.84	(+) 42.42

16. पूंजीगत व्यय का विस्तृत विवरण-जारी
(इटालिक में दर्शाए गए आंकड़े भारत व्यय है)

(₹ लाख में)

व्यय का स्वरूप	वर्ष 2014-15 के दौरान व्यय	वर्ष 2015-16 के दौरान व्यय				2015-16 के अंत तक का व्यय	वर्ष के दौरान वृद्धि (+)/ कमी (-) का प्रतिशत	
		आयोजनेत्तर	आयोजना		योग			
			राज्य आयोजना	केन्द्र योजना (केन्द्र प्रवर्तित योजना सहित)				
ख-सामाजिक सेवाओं का पूंजीगत लेखा-जारी								
(क)	शिक्षा, खेलकूद, कला तथा संस्कृति का पूंजीगत लेखा-जारी							
4202	शिक्षा, खेलकूद, कला तथा संस्कृति पर पूंजीगत परिव्यय-जारी							
01	सामान्य शिक्षा-जारी							
203	विश्वविद्यालय तथा उच्च शिक्षा-समाप्त							
	स्व.कुशाभाऊ ठाकरे पत्रकारिता विश्वविद्यालय की स्थापना	60.29	0.00	0.00	0.00	0.00	60.29	(-)100.00
	पं. सुन्दरलाल शर्मा मुक्त विश्वविद्यालय की स्थापना	60.00	0.00	0.00	0.00	0.00	60.00	(-)100.00
	बिलासपुर विश्वविद्यालय	20.85	0.00	0.00	0.00	0.00	20.85	(-)100.00
	₹ दस करोड़ से कम लागत के अन्य निर्माण कार्य	0.00	0.00	0.00	0.00	0.00	2,048.67	0.00
	योग-203	2,010.09	0.00	3,132.64	0.00	3,132.64	21,982.49	(+) 55.85
205	भाषा विकास							
	हिन्दी ग्रंथ अकादमी	57.20	0.00	50.00	0.00	50.00	107.20	(-)12.59
	योग-205	57.20	0.00	50.00	0.00	50.00	107.20	(-)12.59
789	अनुसूचित जातियों के विशेष उपयोजना-							
	आश्रम एवं छात्रावास का निर्माण	486.10	0.00	679.22	0.00	679.22	10,085.72	(+) 39.73
	शैक्षणिक संस्थाओं के भवनों का निर्माण	0.00	0.00	0.00	0.00	0.00	1,001.00	0.00
	माध्यमिक शाला भवनों का निर्माण	0.00	0.00	0.00	0.00	0.00	301.96	0.00
	छात्रावास, आश्रम एवं अधीक्षक भवन का निर्माण	0.00	0.00	0.00	0.00	0.00	1,495.31	0.00
	महाविद्यालय भवन का निर्माण	203.76	0.00	161.41	0.00	161.41	869.71	(-) 20.78
	योग-789	689.86	0.00	840.63	0.00	840.63	13,753.70	(+) 21.86.
796	जनजाति क्षेत्र उपयोजना-							
	आश्रम एवं छात्रावास का निर्माण	2,870.11	0.00	5,190.58	0.00	5,190.58	47,854.47	(+) 80.85
	आदर्श पाठशाला योजना	0.00	0.00	0.00	564.83	564.83	4,088.58	(-)100.00
	छात्राओं के लिए छात्रावास का निर्माण	0.00	0.00	0.00	0.00	0.00	3,425.51	0.00
	शैक्षणिक संस्थाओं के भवन का निर्माण	47.23	0.00	1,217.61	0.00	1,217.61	5,995.80	(+) 2,478.04
	महाविद्यालय भवनों का निर्माण	1,258.91	0.00	2,163.14	0.00	2,163.14	8,991.84	(+)71.83

16. पूंजीगत व्यय का विस्तृत विवरण-जारी
(इटालिक में दर्शाए गए आंकड़े भारत व्यय है)

(₹ लाख में)

व्यय का स्वरूप	वर्ष 2014-15 के दौरान व्यय	वर्ष 2015-16 के दौरान व्यय				2015-16 के अंत तक का व्यय	वर्ष के दौरान वृद्धि (+) / कमी (-) का प्रतिशत	
		आयोजनेतर	आयोजना		योग			
			राज्य आयोजना	केन्द्र योजना (केन्द्र प्रवर्तित योजना सहित)				
ख-सामाजिक सेवाओं का पूंजीगत लेखा-जारी								
(क)	शिक्षा, खेलकूद, कला तथा संस्कृति का पूंजीगत लेखा-जारी							
4202	शिक्षा, खेलकूद, कला तथा संस्कृति पर पूंजीगत परिव्यय-जारी							
01	सामान्य शिक्षा-समाप्त							
796	जनजाति क्षेत्र उपयोजना-समाप्त							
	आश्रम एवं छात्रावास भवनों का निर्माण	135.20	0.00	18.56	0.00	18.56	1,505.88	(-) 86.27
	माध्यमिक शाला का निर्माण	37.91	0.00	24.68	0.00	24.68	313.49	(-) 34.90
	बस्तर विश्वविद्यालय	100.00	0.00	0.00	0.00	0.00	100.00	(-)100.00
	राष्ट्रीय माध्यमिक शिक्षा अभियान	0.00	0.00	0.00	2,889.56	2,889.56	2,889.56	(+)100.00
	₹ दस करोड़ से कम लागत के अन्य निर्माण कार्य	0.00	0.00	0.00	0.00	0.00	122.70	0.00
	योग-796	4,449.36	0.00	8,614.57	3,454.39	12,068.96	75,287.83	(+)171.25
911	अधिक अदायगियों की वसूलियाँ	(-) 9.80	0.00	0.00	0.00	0.00	(-) 9.80	(-)100.00
	योग-01	15,419.19	0.00	27,287.91	11,025.88	38,313.79	1,86,274.28	(+)148.48
02	तकनीकी शिक्षा-							
001	निदेशन और प्रशासन-							
	₹ दस करोड़ से कम लागत के अन्य निर्माण कार्य	0.00	0.00	0.00	0.00	0.00	12.16	0.00
103	तकनीकी शिक्षा-							
	औद्योगिक प्रशिक्षण संस्थान-मशीनरी एवं उपस्कर	295.55	0.00	36.63	4.46	41.09	6,164.70	(-) 86.10
	लघु औद्योगिक प्रशिक्षण संस्थान की स्थापना	0.00	0.00	0.00	0.00	0.00	1,095.65	0.00
	स्वायत्त तकनीकी संस्थाओं को सहायता	0.00	0.00	0.00	0.00	0.00	225.00	0.00
	आजिविका कालेज	2,509.22	0.00	2,456.44	0.00	2,456.44	4,965.66	(-) 2.10
	योग-103	2,804.77	0.00	2,493.07	4.46	2,497.53	12,451.01	(-)10.95
104	पॉलीटेक्निक्स-							
	पॉलीटेक्निक संस्थाएं-मशीनरी एवं उपस्कर तथा सामुदायिक महाविद्यालय एवं छात्रावास का निर्माण	393.52	0.00	39.99	791.80	831.79	3,126.27	(+)111.37

16. पूंजीगत व्यय का विस्तृत विवरण-जारी
(इटालिक में दर्शाए गए आंकड़े भारत व्यय है)

(₹ लाख में)

व्यय का स्वरूप	वर्ष 2014-15 के दौरान व्यय	वर्ष 2015-16 के दौरान व्यय				2015-16 के अंत तक का व्यय	वर्ष के दौरान वृद्धि (+)/ कमी (-) का प्रतिशत	
		आयोजनेतर	आयोजना		योग			
			राज्य आयोजना	केन्द्र योजना (केन्द्र प्रवर्तित योजना सहित)				
ख-सामाजिक सेवाओं का पूंजीगत लेखा-जारी								
(क)	शिक्षा, खेलकूद, कला तथा संस्कृति का पूंजीगत लेखा-जारी							
4202	शिक्षा, खेलकूद, कला तथा संस्कृति पर पूंजीगत परिव्यय-जारी							
02	तकनीकी शिक्षा-जारी							
104	पॉलीटेक्निक्स-समाप्त							
	राजनांदगांव में शासकीय पॉलीटेक्निक भवन का निर्माण	16.98	0.00	48.71	0.00	48.71	1,284.96	(+)186.87
	महासमुन्द में शासकीय पॉलीटेक्निक भवन का निर्माण	148.93	0.00	133.73	0.00	133.73	957.99	(-)10.21
	पॉलीटेक्निक भवनों का निर्माण	205.52	0.00	1,656.65	0.00	1,656.65	3,901.73	(+)706.08
	₹ दस करोड़ से कम लागत के अन्य निर्माण कार्य	0.00	0.00	0.00	0.00	0.00	22.69	0.00
	योग-104	764.95	0.00	1,879.08	791.80	2,670.88	9,293.64	(+) 249.16
105	यांत्रिकी/तकनीकी महाविद्यालय तथा संस्थान-							
	यांत्रिकी महाविद्यालय-मशीनरी एवं उपस्कर	15.04	0.00	37.12	0.00	37.12	2,895.50	(+)146.81
	यांत्रिकी/तकनीकी महाविद्यालय एवं संस्थान भवनों का निर्माण	453.48	0.00	627.92	0.00	627.92	2,386.62	(+) 38.47
	रायपुर में यांत्रिकी महाविद्यालय	72.94	0.00	14.44	0.00	14.44	4,994.98	(-) 80.20
	शासकीय यांत्रिकी महाविद्यालय में आवासीय भवनों का निर्माण	485.64	0.00	846.34	0.00	846.34	1,643.51	(+) 74.27
	घटायें-पूंजीगत लेखे में प्राप्तियां और वसूलिया	0.00	0.00	0.00	0.00	0.00	(-) 0.24	0.00
	₹ दस करोड़ से कम लागत के अन्य निर्माण कार्य	0.00	0.00	0.00	0.00	0.00	902.99	0.00
	योग-105	1,027.10	0.00	1,525.82	0.00	1,525.82	12,823.36	(+) 48.56
789	अनुसूचित जातियों के विशेष उपयोजना-							
	औद्योगिक प्रशिक्षण संस्थाएं	119.14	0.00	0.90	0.00	0.90	437.29	(-) 99.24
	पॉलीटेक्निक संस्थाएं	0.00	0.00	0.00	70.43	70.43	70.43	(+)100.00
	योग-789	119.14	0.00	0.90	70.43	71.33	507.72	(-) 40.13

16. पूंजीगत व्यय का विस्तृत विवरण-जारी
(इटालिक में दर्शाए गए आंकड़े भारत व्यय है)

(₹ लाख में)

व्यय का स्वरूप	वर्ष 2014-15 के दौरान व्यय	वर्ष 2015-16 के दौरान व्यय				2015-16 के अंत तक का व्यय	वर्ष के दौरान वृद्धि (+)/ कमी (-) का प्रतिशत	
		आयोजनेत्तर	आयोजना		योग			
			राज्य आयोजना	केन्द्र योजना (केन्द्र प्रवर्तित योजना सहित)				
ख-सामाजिक सेवाओं का पूंजीगत लेखा-जारी								
(क)	शिक्षा, खेलकूद, कला तथा संस्कृति का पूंजीगत लेखा-जारी							
4202	शिक्षा, खेलकूद, कला तथा संस्कृति पर पूंजीगत परिव्यय-जारी							
02	तकनीकी शिक्षा-समाप्त							
796	जनजाति क्षेत्र उपयोजना-							
	मिनी औद्योगिक प्रशिक्षण संस्थान की स्थापना- मशीनरी एवं उपस्कर तथा भवन का निर्माण	0.00	0.00	0.00	0.00	0.00	2,142.33	0.00
	पॉलीटेक्निक संस्थाएं-मशीनरी एवं उपस्कर तथा सामुदायिक महाविद्यालय एवं छात्रावास का निर्माण	526.85	0.00	62.32	343.77	406.09	2,248.78	(-) 22.92
	पॉलीटेक्निक-मशीनरी एवं उपस्कर	0.00	0.00	0.00	0.00	0.00	615.00	0.00
	तकनीकी शिक्षा के लिए भवनों का निर्माण	0.00	0.00	0.00	0.00	0.00	952.55	0.00
	राज्य कला विकास मिशन- मशीनरी एवं उपस्कर तथा राज्य कला विकास मिशन केन्द्रों का निर्माण	181.69	0.00	0.00	296.31	296.31	3,289.52	(+) 63.09
	औद्योगिक प्रशिक्षण संस्थाएं-मशीनरी एवं उपस्कर तथा भवन का निर्माण	374.96	0.00	79.04	0.00	79.04	633.52	(-) 78.92
	लाईवलीहुड कालेज	2,748.09	0.00	485.91	0.00	485.91	3,234.00	(-) 82.32
	₹ दस करोड़ से कम लागत के अन्य निर्माण कार्य	188.06	0.00	346.22	0.00	346.22	785.64	(+) 84.10
	योग-796	4,019.65	0.00	973.49	640.08	1,613.57	13,901.34	(-) 59.86
	योग-02	8,735.61	0.00	6,872.36	1,506.77	8,379.13	48,989.23	(-) 4.08
03	खेलकूद तथा युवा सेवा-							
101	युवा छात्रावास-							
	छात्रावास भवनों का निर्माण	0.00	0.00	0.00	0.00	0.00	308.50	0.00
102	खेलकूद स्टेडिया-							
	नया रायपुर में अंतरराष्ट्रीय क्रिकेट स्टेडियम का निर्माण	0.00	0.00	0.00	0.00	0.00	8,600.00	0.00
	बिलासपुर में राज्य खेलकूद प्रशिक्षण भवन	0.00	0.00	335.52	0.00	335.52	7,644.31	(+)100.00

16. पूंजीगत व्यय का विस्तृत विवरण-जारी
(इटालिक में दर्शाए गए आंकड़े भारत व्यय है)

(₹ लाख में)

व्यय का स्वरूप	वर्ष 2014-15 के दौरान व्यय	वर्ष 2015-16 के दौरान व्यय				2015-16 के अंत तक का व्यय	वर्ष के दौरान वृद्धि (+)/ कमी (-) का प्रतिशत	
		आयोजनेत्तर	आयोजना		योग			
			राज्य आयोजना	केन्द्र योजना (केन्द्र प्रवर्तित योजना सहित)				
ख-सामाजिक सेवाओं का पूंजीगत लेखा-जारी								
(क)	शिक्षा, खेलकूद, कला तथा संस्कृति का पूंजीगत लेखा-जारी							
4202	शिक्षा, खेलकूद, कला तथा संस्कृति पर पूंजीगत परिव्यय-जारी							
03	खेलकूद तथा युवा सेवा-समाप्त							
102	खेलकूद स्टेडिया-समाप्त							
	खेलकूद प्रशिक्षण भवनों का निर्माण	1,144.21	0.00	19.41	0.00	19.41	1,504.87	(-) 98.30
	राजनांदगांव में खेलकूद परिसर/भवन का निर्माण	337.46	0.00	96.23	0.00	96.23	2,036.81	(-) 71.48
	मूलभूत सुविधाओं के विकास योजना के अन्तर्गत मिनी स्टेडियम का निर्माण	375.74	0.00	2,142.92	0.00	2,142.92	3,734.80	(+) 470.32
	विज्ञान महाविद्यालय रायपुर में सिन्थेटिक ट्रक का निर्माण	0.00	0.00	3.22	0.00	3.22	3.22	(+)100.00
	विज्ञान महाविद्यालय, कोटा, रायपुर के परिसर में आस्ट्रोर्टफ स्टेडियम का निर्माण	0.00	0.00	131.20	0.00	131.20	131.20	(+)100.00
	योग-102	1,857.41	0.00	2,728.50	0.00	2,728.50	23,655.21	(+) 46.90
796	जनजाति क्षेत्र उपयोगना-							
	मूलभूत सुविधाओं के विकास अन्तर्गत विकास योजना के अन्तर्गत मिनी स्टेडियम इत्यादि	0.00	0.00	0.00	0.00	0.00	1,564.86	0.00
800	अन्य व्यय-							
	मूलभूत सुविधाओं के विकास मिनी स्टेडियम इत्यादि	0.00	0.00	0.00	0.00	0.00	1,751.40	0.00
	खेलकूद प्रशिक्षण भवनों का निर्माण	0.00	0.00	0.00	0.00	0.00	1,716.97	0.00
	एन.सी.सी. भवन का निर्माण कार्य	0.00	0.00	0.00	0.00	0.00	65.32	0.00
	शहरी में खेलकूद अधोसंरचना योजना के अन्तर्गत कोण्डागांव में बहुउद्देशीय खेलकूद इन्डोर हाल का निर्माण	0.00	0.00	0.00	0.00	0.00	179.00	0.00
	योग-800	0.00	0.00	0.00	0.00	0.00	3,712.69	0.00
	योग-03	1,857.41	0.00	2,728.50	0.00	2,728.50	29,241.26	(+) 46.90

16. पूंजीगत व्यय का विस्तृत विवरण-जारी
(इटालिक में दर्शाए गए आंकड़े भारत व्यय है)

(₹ लाख में)

व्यय का स्वरूप	वर्ष 2014-15 के दौरान व्यय	वर्ष 2015-16 के दौरान व्यय				2015-16 के अंत तक का व्यय	वर्ष के दौरान वृद्धि (+)/ कमी (-) का प्रतिशत	
		आयोजनेत्तर	आयोजना		योग			
			राज्य आयोजना	केन्द्र योजना (केन्द्र प्रवर्तित योजना सहित)				
ख-सामाजिक सेवाओं का पूंजीगत लेखा-जारी								
(क)	शिक्षा खेलकूद, कला तथा संस्कृति का पूंजीगत लेखा-समाप्त							
4202	शिक्षा, खेलकूद, कला तथा संस्कृति पर पूंजीगत परिव्यय-समाप्त							
04	कला तथा संस्कृति-							
106	संग्रहालय-							
	बारहवें वित्त आयोग के अन्तर्गत प्राप्त सहायता अनुदान	0.00	0.00	0.00	0.00	0.00	308.09	0.00
	तेहरवें वित्त आयोग के अन्तर्गत प्राप्त सहायता अनुदान	113.28	0.00	306.20	0.00	306.20	866.57	(+)170.30
	₹ दस करोड़ से कम लागत के अन्य निर्माण कार्य	0.00	0.00	0.00	0.00	0.00	110.28	0.00
	योग-106	113.28	0.00	306.20	0.00	306.20	1,284.94	(+)170.30
800	अन्य व्यय-							
	माध्यमिक शिक्षा (डी.आई.ई.टी)	0.00	0.00	0.00	0.00	0.00	14.81	0.00
	₹ दस करोड़ से कम लागत के अन्य निर्माण कार्य	0.00	0.00	0.00	0.00	0.00	75.72	0.00
	योग-800	0.00	0.00	0.00	0.00	0.00	90.53	0.00
	योग-04	113.28	0.00	306.20	0.00	306.20	1,375.47	(+)170.30
	योग-4202	26,125.49	0.00	37,194.97	12,532.65	49,727.62⁷	2,65,880.24	(+) 90.34
योग-(क)	शिक्षा, खेलकूद, कला तथा संस्कृति का पूंजीगत लेखा	26,125.49	0.00	37,194.97	12,532.65	49,727.62	2,65,880.24	(+) 90.34
(ख)	स्वास्थ्य तथा परिवार कल्याण का पूंजीगत लेखा-							
4210	चिकित्सा तथा लोक स्वास्थ्य पर पूंजीगत परिव्यय-							
01	शहरी स्वास्थ्य सेवाएं-							
110	अस्पताल तथा औषधालय-							
	सुपर स्पेशलिटी अस्पताल, रायपुर	0.00	0.00	207.86	0.00	207.86	207.86	(+)100.00
	चिकित्सा महाविद्यालय एवं संबंधित औषधालय	96.68	0.00	0.00	0.00	0.00	96.68	(-)100.00

⁷ पूंजीगत सम्पत्तियों के निर्माण हेतु ₹ 570.00 लाख सम्मिलित है।

16. पूंजीगत व्यय का विस्तृत विवरण—जारी
(इटालिक में दर्शाए गए आंकड़े भारत व्यय है)

(₹ लाख में)

व्यय का स्वरूप	वर्ष 2014-15 के दौरान व्यय	वर्ष 2015-16 के दौरान व्यय				2015-16 के अंत तक का व्यय	वर्ष के दौरान वृद्धि (+)/ कमी (-) का प्रतिशत	
		आयोजनेत्तर	आयोजना		योग			
			राज्य आयोजना	केन्द्र योजना (केन्द्र प्रवर्तित योजना सहित)				
ख-सामाजिक सेवाओं का पूंजीगत लेखा-जारी								
(ख)	स्वास्थ्य तथा परिवार कल्याण का पूंजीगत लेखा-जारी							
4210	चिकित्सा तथा लोक स्वास्थ्य पर पूंजीगत परिव्यय-जारी							
01	<i>शहरी स्वास्थ्य सेवाएं-जारी</i>							
110	अस्पताल तथा औषधालय-समाप्त							
	न्यूनतम मूलभूत कार्यक्रम के अंतर्गत चिकित्सालय तथा औषधालय का निर्माण	1,023.83	0.00	98.93	0.00	98.93	5,978.82	(-) 90.34
	पंड़री में जिला चिकित्सालय का निर्माण	352.84	0.00	0.00	0.00	0.00	1,129.47	(-)100.00
	चिकित्सा महाविद्यालय से सम्बद्ध चिकित्सालय	800.00	0.00	1,404.00	0.00	1,404.00	4,811.70	(+) 75.50
	चिकित्सा महाविद्यालय से सम्बद्ध चिकित्सालय राजनांदगांव	0.00	0.00	471.43	0.00	471.43	474.43	(+)100.00
	चिकित्सा महाविद्यालय से सम्बद्ध चिकित्सालय रायगढ़	0.00	0.00	200.00	0.00	200.00	296.68	(+)100.00
	जिला चिकित्सालय-मशीनरी एवं उपस्कर	0.00	0.00	0.00	0.00	0.00	2,017.00	0.00
	₹ दस करोड़ से कम लागत के अन्य निर्माण कार्य	100.00	0.00	0.00	0.00	0.00	3,965.55	(-)100.00
	योग-110	2,382.35	0.00	2,382.22	0.00	2,382.22	18,975.19	(-) 0.01
196	जिला पंचायत को सहायता							
	निदेशक और प्रशासन-राजीव गांधी मिशन मूलभूत सेवाएं	0.00	0.00	406.15	0.00	406.15	406.15	(+)100.00
	जिला चिकित्सालय-मशीनरी एवं उपस्कर	394.21	0.00	53.98	0.00	53.98	552.07	(-) 86.31
	योग-196	394.21	0.00	460.13	0.00	460.13	958.22	(+)16.72
789	अनुसूचित जातियों के लिए विशेष घटक योजना-							
	अस्पताल तथा औषधालय	0.00	0.00	194.27	0.00	194.27	194.27	(+)100.00

16. पूंजीगत व्यय का विस्तृत विवरण-जारी
(इटालिक में दर्शाए गए आंकड़े भारत व्यय है)

(₹ लाख में)

व्यय का स्वरूप	वर्ष 2014-15 के दौरान व्यय	वर्ष 2015-16 के दौरान व्यय				2015-16 के अंत तक का व्यय	वर्ष के दौरान वृद्धि (+)/ कमी (-) का प्रतिशत	
		आयोजनेतर	आयोजना		योग			
			राज्य आयोजना	केन्द्र योजना (केन्द्र प्रवर्तित योजना सहित)				
ख-सामाजिक सेवाओं का पूंजीगत लेखा-जारी								
(ख)	स्वास्थ्य तथा परिवार कल्याण का पूंजीगत लेखा-जारी							
4210	चिकित्सा तथा लोक स्वास्थ्य पर पूंजीगत परिव्यय-जारी							
01	<i>शहरी स्वास्थ्य सेवाएं-समाप्त</i>							
796	<i>जनजाति क्षेत्र उपयोजना-</i>							
	निदेशक और प्रशासन-राजीव गांधी मिशन मूलभूत सेवाएं	0.00	0.00	406.15	0.00	406.15	406.15	(+)100.00
	जनजाति क्षेत्र उपयोजनांतर्गत चिकित्सालयों तथा औषधालयों का निर्माण	205.73	0.00	297.11	0.00	297.11	1,651.06	(+) 44.42
	जिला चिकित्सालय-मशीनरी एवं उपस्कर	518.05	0.00	238.49	0.00	238.49	2,233.16	(-) 53.96
	चिकित्सा महाविद्यालय तथा संबंध चिकित्सालय	0.00	0.00	0.00	0.00	0.00	229.60	0.00
	चिकित्सा महाविद्यालय तथा संबंध चिकित्सालय, जगदलपुर	0.00	0.00	736.42	0.00	736.42	736.42	(+)100.00
	₹ दस करोड़ से कम लागत के अन्य निर्माण कार्य	0.00	0.00	0.00	0.00	0.00	250.00	0.00
	योग-796	723.78	0.00	1,678.17	0.00	1,678.17	5,506.39	(+)131.86
	योग-01	3,500.34	0.00	4,714.79	0.00	4,714.79	25,634.07	(+) 34.70
02	<i>ग्रामीण स्वास्थ्य सेवाएं-</i>							
101	<i>स्वास्थ्य उप-केन्द्र-</i>							
	उप स्वास्थ्य केन्द्रों का भवन निर्माण	1,294.07	0.00	1,046.04	0.00	1,046.04	7,404.15	(-)19.17
	तेरहवें वित्त आयोग के अन्तर्गत प्राप्त सहायता अनुदान	529.00	0.00	0.00	0.00	0.00	1,177.21	(-)100.00
	योग-101	1,823.07	0.00	1,046.04	0.00	1,046.04	8,581.36	(-) 42.62
103	<i>प्राथमिक स्वास्थ्य केन्द्र-</i>							
	न्यूनतम मूलभूत कार्यक्रम के अंतर्गत प्राथमिक चिकित्सा केन्द्रों का निर्माण	826.75	0.00	362.48	0.00	362.48	9,156.39	(-) 56.16

16. पूंजीगत व्यय का विस्तृत विवरण—जारी
(इटालिक में दर्शाए गए आंकड़े भारत व्यय है)

(₹ लाख में)

व्यय का स्वरूप	वर्ष 2014-15 के दौरान व्यय	वर्ष 2015-16 के दौरान व्यय				2015-16 के अंत तक का व्यय	वर्ष के दौरान वृद्धि (+)/ कमी (-) का प्रतिशत	
		आयोजनेत्तर	आयोजना		योग			
			राज्य आयोजना	केन्द्र योजना (केन्द्र प्रवर्तित योजना सहित)				
ख-सामाजिक सेवाओं का पूंजीगत लेखा-जारी								
(ख)	स्वास्थ्य तथा परिवार कल्याण का पूंजीगत लेखा-जारी							
4210	चिकित्सा तथा लोक स्वास्थ्य पर पूंजीगत परिव्यय-जारी							
02	ग्रामीण स्वास्थ्य सेवाएं-जारी							
103	प्राथमिक स्वास्थ्य केन्द्र-समाप्त							
	युरोपियन कमीशन राज्य साझेदारी कार्यक्रम के अन्तर्गत प्राप्त अनुदान	0.00	0.00	0.00	0.00	0.00	3,563.96	0.00
	तेरहवें वित्त आयोग के अन्तर्गत प्राप्त सहायता अनुदान	0.00	0.00	0.00	0.00	0.00	271.38	0.00
	योग-103	826.75	0.00	362.48	0.00	362.48	12,991.73	(-) 56.16
104	सामुदायिक स्वास्थ्य केन्द्र-							
	युरोपियन कमीशन राज्य साझेदारी कार्यक्रम के अन्तर्गत प्राप्त अनुदान	0.00	0.00	0.00	0.00	0.00	407.50	0.00
	सामुदायिक स्वास्थ्य केन्द्र भवन का निर्माण	378.39	0.00	246.20	0.00	246.20	2,401.44	(-) 34.93
	₹ दस करोड़ से कम लागत के अन्य निर्माण कार्य	0.00	0.00	0.00	0.00	0.00	767.43	0.00
	योग-104	378.39	0.00	246.20	0.00	246.20	3,576.37	(-) 34.93
110	अस्पताल तथा औषधालय-							
	तेरहवें वित्त आयोग के अन्तर्गत प्राप्त सहायता अनुदान	0.00	0.00	0.00	0.00	0.00	812.28	0.00
197	जिला पंचायतों को सहायता							
	₹ दस करोड़ से कम लागत के अन्य निर्माण कार्य	232.09	0.00	149.95	0.00	149.95	437.62	(-) 35.39
789	अनुसूचित जातियों के लिए विशेष घटक योजना-							
	युरोपियन कमीशन राज्य साझेदारी कार्यक्रम के अन्तर्गत प्राप्त अनुदान	0.00	0.00	0.00	0.00	0.00	802.00	0.00
	सामुदायिक स्वास्थ्य केन्द्रों के लिए भवन निर्माण	99.60	0.00	35.52	0.00	35.52	1,500.67	(-) 64.34

16. पूंजीगत व्यय का विस्तृत विवरण-जारी
(इटालिक में दर्शाए गए आंकड़े भारत व्यय है)

(₹ लाख में)

व्यय का स्वरूप	वर्ष 2014-15 के दौरान व्यय	वर्ष 2015-16 के दौरान व्यय				2015-16 के अंत तक का व्यय	वर्ष के दौरान वृद्धि (+)/ कमी (-) का प्रतिशत	
		आयोजनेत्तर	आयोजना		योग			
			राज्य आयोजना	केन्द्र योजना (केन्द्र प्रवर्तित योजना सहित)				
ख-सामाजिक सेवाओं का पूंजीगत लेखा-जारी								
(ख)	स्वास्थ्य तथा परिवार कल्याण का पूंजीगत लेखा-जारी							
4210	चिकित्सा तथा लोक स्वास्थ्य पर पूंजीगत परिव्यय-जारी							
02	ग्रामीण स्वास्थ्य सेवाएं-समाप्त							
789	अनुसूचित जातियों के लिए विशेष घटक योजना-समाप्त							
	प्राथमिक चिकित्सा केन्द्रों का निर्माण	379.14	0.00	227.29	0.00	227.29	1,542.76	(-) 40.05
	उप स्वास्थ्य केन्द्रों के भवनों का निर्माण	441.87	0.00	464.42	0.00	464.42	2,403.59	(+) 5.10
	₹ दस करोड़ से कम लागत के अन्य निर्माण कार्य	0.00	0.00	0.00	0.00	0.00	126.06	0.00
	योग-789	920.61	0.00	727.23	0.00	727.23	6,375.08	(-) 21.01
796	जनजाति क्षेत्र उपयोजना-							
	यूरोपियन कमीशन राज्य साझेदारी कार्यक्रम के अन्तर्गत प्राप्त अनुदान	0.00	0.00	0.00	0.00	0.00	3,815.95	0.00
	ग्रामीण योजना के अंतर्गत प्राथमिक चिकित्सा केन्द्रों का निर्माण	0.00	0.00	0.00	0.00	0.00	1,193.46	0.00
	प्राथमिक चिकित्सा केन्द्रों का निर्माण	943.20	0.00	973.85	0.00	973.85	8,233.21	(-) 3.25
	सामुदायिक स्वास्थ्य केन्द्र	0.00	0.00	0.00	0.00	0.00	1,351.33	0.00
	सामुदायिक स्वास्थ्य केन्द्र का निर्माण	450.07	0.00	159.56	0.00	159.56	5,773.14	(-) 64.55
	अस्पतालों में अतिरिक्त बिस्तर	178.88	0.00	90.58	0.00	90.58	2,727.68	(-) 49.36
	उप स्वास्थ्य केन्द्रों के भवनों का निर्माण	1,950.08	0.00	3,512.90	0.00	3,512.90	10,382.52	(+) 80.14
	₹ दस करोड़ से कम लागत के अन्य निर्माण कार्य	0.00	0.00	0.00	0.00	0.00	188.60	0.00
	योग-796	3,522.23	0.00	4,736.89	0.00	4,736.89	33,665.89	(+) 34.49
	योग-02	7,703.14	0.00	7,268.79	0.00	7,268.79	66,440.33	(-) 5.64

16. पूंजीगत व्यय का विस्तृत विवरण—जारी
(इटालिक में दर्शाए गए आंकड़े भारित व्यय है)

(₹ लाख में)

व्यय का स्वरूप	वर्ष 2014-15 के दौरान व्यय	वर्ष 2015-16 के दौरान व्यय				2015-16 के अंत तक का व्यय	वर्ष के दौरान वृद्धि (+)/ कमी (-) का प्रतिशत	
		आयोजनेतर	आयोजना		योग			
			राज्य आयोजना	केन्द्र योजना (केन्द्र प्रवर्तित योजना सहित)				
ख-सामाजिक सेवाओं का पूंजीगत लेखा-जारी								
(ख)	स्वास्थ्य तथा परिवार कल्याण का पूंजीगत लेखा-जारी							
4210	चिकित्सा तथा लोक स्वास्थ्य पर पूंजीगत परिव्यय-जारी							
03	चिकित्सा शिक्षा प्रशिक्षण तथा अनुसंधान-							
101	आयुर्वेद-							
	आयुर्वेदिक भवन का बृहद निर्माण कार्य	171.00	0.00	228.93	0.00	228.93	1,551.49	(+) 33.88
	₹ दस करोड़ से कम लागत के अन्य निर्माण कार्य	0.00	0.00	0.00	0.00	0.00	35.98	0.00
	योग-101	171.00	0.00	228.93	0.00	228.93	1,587.47	(+) 33.88
103	यूनानी-							
	सामुदायिक स्वास्थ्य केन्द्र-मशीनरी एवं उपस्कर	0.00	0.00	0.00	0.00	0.00	668.86	0.00
105	एलोपैथी-							
	रायपुर में जवाहर लाल नेहरू चिकित्सा महाविद्यालय भवन का निर्माण	1,000.00	0.00	0.00	0.00	0.00	8,952.66	(-)100.00
	रायगढ़ में चिकित्सा महाविद्यालय भवन का निर्माण	2,898.36	0.00	6,009.81	0.00	6,009.81	14,940.64	(+)107.35
	डॉ. बी.आर. आंबेडकर मेमोरियल चिकित्सालय में भवन का विस्तार/मजबूतीकरण	316.48	0.00	0.00	0.00	0.00	367.93	(-)100.00
	पं. जवाहरलाल नेहरू मेमोरियल चिकित्सालय में ओडिटोरियम का निर्माण	173.82	0.00	567.09	0.00	567.09	745.77	(+)226.25
	शिक्षा चिकित्सा महाविद्यालय	978.41	0.00	1,297.79	0.00	1,297.79	9,605.58	(+) 32.64
	मशीनरी एवं उपस्कर-चिकित्सा महाविद्यालय	96.70	0.00	397.37	0.00	397.37	494.07	(+)310.93
	दंत महाविद्यालय	91.73	0.00	99.95	0.00	99.95	3,828.47	(+) 8.96
	चिकित्सा महाविद्यालय बिलासपुर	700.00	0.00	0.00	0.00	0.00	1,849.24	(-)100.00
	चिकित्सा महाविद्यालय राजनांदगांव	0.00	0.00	1,138.41	0.00	1,138.41	1,138.41	(+)100.00
	₹ दस करोड़ से कम लागत के अन्य निर्माण कार्य	0.00	0.00	590.59	0.00	590.59	1,392.77	(+)100.00
	योग-105	6,255.50	0.00	10,101.02	0.00	10,101.02	43,315.55	(+) 61.47

16. पूंजीगत व्यय का विस्तृत विवरण-जारी
(इटालिक में दर्शाए गए आंकड़े भारत व्यय है)

(₹ लाख में)

व्यय का स्वरूप	वर्ष 2014-15 के दौरान व्यय	वर्ष 2015-16 के दौरान व्यय				2015-16 के अंत तक का व्यय	वर्ष के दौरान वृद्धि (+)/ कमी (-) का प्रतिशत	
		आयोजनेत्तर	आयोजना		योग			
			राज्य आयोजना	केन्द्र योजना (केन्द्र प्रवर्तित योजना सहित)				
ख-सामाजिक सेवाओं का पूंजीगत लेखा-जारी								
(ख)	स्वास्थ्य तथा परिवार कल्याण का पूंजीगत लेखा-जारी							
4210	चिकित्सा तथा लोक स्वास्थ्य पर पूंजीगत परिव्यय-जारी							
03	चिकित्सा शिक्षा, प्रशिक्षण तथा अनुसंधान-समाप्त							
789	अनुसूचित जातियों के लिए विशेष-							
	आयुर्वेद चिकित्सालय एवं औषधालय	100.70	0.00	0.00	0.00	0.00	295.31	(-)100.00
	आयुर्वेद विश्वविद्यालय-बिलासपुर	59.24	0.00	0.00	0.00	0.00	59.24	(-)100.00
	आयुर्वेद महाविद्यालय-बिलासपुर	0.00	0.00	43.17	0.00	43.17	43.17	(+)100.00
	चिकित्सा महाविद्यालय-बिलासपुर	0.00	0.00	398.00	0.00	398.00	398.00	(+)100.00
	योग-789	159.94	0.00	441.17	0.00	441.17	795.72	(+)175.83
796	जनजाति क्षेत्र उपयोजना-							
	चिकित्सा शिक्षा महाविद्यालय	0.00	0.00	0.00	0.00	0.00	2,898.86	0.00
	जगदलपुर में शासकीय चिकित्सा महाविद्यालय भवन का निर्माण	4,330.65	0.00	4,349.57	0.00	4,349.57	15,759.33	(+) 0.44
	शासकीय चिकित्सा महाविद्यालय जगदलपुर में बिजली सयंत्र एवं उपकेन्द्र की स्थापना	652.36	0.00	381.55	0.00	381.55	1,427.07	(-) 41.51
	आयुर्वेद महाविद्यालय एवं औषधालय	3.12	0.00	0.76	0.00	0.76	359.48	(-) 75.64
	चिकित्सा महाविद्यालय-जगदलपुर	399.40	0.00	366.44	0.00	366.44	1,853.68	(-) 8.25
	चिकित्सा महाविद्यालय-सरगुजा	0.00	0.00	500.00	0.00	500.00	500.00	(+)100.00
	₹ दस करोड़ से कम लागत के अन्य निर्माण कार्य	70.95	0.00	28.80	0.00	28.80	156.87	(-) 59.41
	योग-796	5,456.48	0.00	5,627.12	0.00	5,627.12	22,955.29	(+) 3.13
	योग-03	12,042.92	0.00	16,398.24	0.00	16,398.24	69,322.89	(+) 36.16
04	लोक स्वास्थ्य-							
107	लोक स्वास्थ्य प्रयोगशालाएं-							
	औषधि नियन्त्रण	0.00	0.00	0.00	0.00	0.00	34.35	0.00

16. पूंजीगत व्यय का विस्तृत विवरण—जारी
(इटालिक में दर्शाए गए आंकड़े भारत व्यय है)

(₹ लाख में)

व्यय का स्वरूप	वर्ष 2014-15 के दौरान व्यय	वर्ष 2015-16 के दौरान व्यय				2015-16 के अंत तक का व्यय	वर्ष के दौरान वृद्धि (+)/ कमी (-) का प्रतिशत	
		आयोजनेतर	आयोजना		योग			
			राज्य आयोजना	केन्द्र योजना (केन्द्र प्रवर्तित योजना सहित)				
ख—सामाजिक सेवाओं का पूंजीगत लेखा—जारी								
(ख)	स्वास्थ्य तथा परिवार कल्याण का पूंजीगत लेखा—जारी							
4210	चिकित्सा तथा लोक स्वास्थ्य पर पूंजीगत परिव्यय—समाप्त							
04	लोक स्वास्थ्य—							
112	लोक स्वास्थ्य शिक्षा—							
	मूलभूत नर्सिंग शिक्षा कार्यक्रम द्वारा लोक स्वास्थ्य की एकीकृतकरण	0.00	0.00	0.00	0.00	0.00	37.29	0.00
	चिकित्सा विश्वविद्यालय	200.00	0.00	500.00	0.00	500.00	700.00	(+)150.00
	चिकित्सा विश्वविद्यालय में फार्मसी विद्यालय	0.00	0.00	100.00	0.00	100.00	100.00	(+)100.00
	योग—112	200.00	0.00	600.00	0.00	600.00	837.29	(+) 200.00
796	जनजाति क्षेत्र उपयोजना—							
	मूलभूत नर्सिंग शिक्षा कार्यक्रम द्वारा लोक स्वास्थ्य की एकीकृतकरण	0.00	0.00	0.00	0.00	0.00	49.19	0.00
	योग—04	200.00	0.00	600.00	0.00	600.00	920.83	(+) 200.00
80	सामान्य—							
190	सार्वजनिक क्षेत्र के तथा अन्य उपक्रमों में निवेश—							
	मेडिकल सर्विसेस कार्पोरेशन के अंशपूजी में निवेश	0.00	0.00	0.00	0.00	0.00	345.00	0.00
	योग—80	0.00	0.00	0.00	0.00	0.00	345.00	0.00
	योग—4210	23,446.40	0.00	28,981.82	0.00	28,981.82⁸	1,62,663.12	(+) 23.61

⁸ पूंजीगत सम्पत्तियों के निर्माण हेतु ₹ 600.00 लाख सम्मिलित है।

16. पूंजीगत व्यय का विस्तृत विवरण-जारी
(इटालिक में दर्शाए गए आंकड़े भारत व्यय है)

(₹ लाख में)

व्यय का स्वरूप	वर्ष 2014-15 के दौरान व्यय	वर्ष 2015-16 के दौरान व्यय				2015-16 के अंत तक का व्यय	वर्ष के दौरान वृद्धि (+)/ कमी (-) का प्रतिशत	
		आयोजनेत्तर	आयोजना		योग			
			राज्य आयोजना	केन्द्र योजना (केन्द्र प्रवर्तित योजना सहित)				
ख-सामाजिक सेवाओं का पूंजीगत लेखा-जारी								
(ख)	स्वास्थ्य तथा परिवार कल्याण का पूंजीगत लेखा-समाप्त							
4211	परिवार कल्याण पर पूंजीगत परिव्यय-							
800	अन्य व्यय							
	₹ दस करोड़ से कम लागत के अन्य निर्माण कार्य-मध्य प्रदेश	0.00	0.00	0.00	0.00	0.00	633.44	0.00
	योग-4211	0.00	0.00	0.00	0.00	0.00	633.44	0.00
योग-(ख)	स्वास्थ्य तथा परिवार कल्याण का पूंजीगत लेखा	23,446.40	0.00	28,981.82	0.00	28,981.82	1,63,296.56	(+) 23.61
(ग)	जल पूर्ति सफाई, आवास तथा शहरी विकास का पूंजीगत लेखा-							
4215	जल पूर्ति तथा सफाई पर पूंजीगत परिव्यय-							
01	जल पूर्ति-							
001	₹ दस करोड़ से कम लागत के अन्य निर्माण कार्य	70.43	0.00	260.23	0.00	260.23	390.66	(+) 269.49
101	शहरी जल पूर्ति-							
	₹ दस करोड़ से कम लागत के अन्य निर्माण कार्य	0.00	0.00	0.00	0.00	0.00	624.11	0.00
102	ग्रामीण जल पूर्ति-							
	ग्रामीण जल प्रदाय योजना	1,924.96	0.00	4,811.10	0.00	4,811.10	9,490.14	(+)149.93
	औजार एवं संयंत्र	45.06	0.00	53.47	0.00	53.47	900.13	(+)18.66
	पाईप द्वारा ग्रामीण जल प्रदाय योजना	0.00	0.00	2,388.48	0.00	2,388.48	2,388.48	(+)100.00
	योग-102	1,970.02	0.00	7,253.05	0.00	7,253.05	12,778.75	(+) 268.17
789	अनुसूचित जातियों के लिए विशेष-							
	ग्रामीण जल प्रदाय योजना	1,011.29	0.00	3,154.86	0.00	3,154.86	4,945.34	(+) 211.96
796	जनजाति क्षेत्र उपयोजना-							
	ग्रामीण जल प्रदाय योजना	99.92	0.00	3,708.49	0.00	3,708.49	6,521.31	(+) 3,611.46
	औजार एवं संयंत्र	0.00	0.00	0.00	0.00	0.00	1,852.29	0.00
	₹ दस करोड़ से कम लागत के अन्य निर्माण कार्य	0.00	0.00	0.00	0.00	0.00	100.22	0.00
	योग-796	99.92	0.00	3,708.49	0.00	3,708.49	8,473.82	(+) 3,611.46

16. पूंजीगत व्यय का विस्तृत विवरण-जारी
(इटालिक में दर्शाए गए आंकड़े भारत व्यय है)

(₹ लाख में)

व्यय का स्वरूप	वर्ष 2014-15 के दौरान व्यय	वर्ष 2015-16 के दौरान व्यय				2015-16 के अंत तक का व्यय	वर्ष के दौरान वृद्धि (+)/ कमी (-) का प्रतिशत	
		आयोजनेत्तर	आयोजना		योग			
			राज्य आयोजना	केन्द्र योजना (केन्द्र प्रवर्तित योजना सहित)				
ख-सामाजिक सेवाओं का पूंजीगत लेखा-जारी								
(ग)	जल पूर्ति सफाई, आवास तथा शहरी विकास का पूंजीगत लेखा-जारी							
4215	जल पूर्ति तथा सफाई पर पूंजीगत परिव्यय-समाप्त							
01	जल पूर्ति-समाप्त							
800	अन्य व्यय-							
	₹ दस करोड़ से कम लागत के अन्य निर्माण कार्य	0.00	0.00	0.00	0.00	0.00	742.09	0.00
	योग-800	0.00	0.00	0.00	0.00	0.00	742.09	0.00
	योग-01	3,151.65	0.00	14,376.64	0.00	14,376.64	27,954.77	(+) 355.73
02	मल-जल तथा सफाई-							
106	मल-जल सेवाएं-							
	शालाओं में शौचालयों का निर्माण	0.00	0.00	0.00	0.00	0.00	1,601.31	0.00
	बटालियन एवं पुलिस लाइन हेतु शौचालय का निर्माण	2.98	0.00	0.00	0.00	0.00	362.79	(-)100.00
	योग-106	2.98	0.00	0.00	0.00	0.00	1,964.10	(-)100.00
796	जनजाति क्षेत्र उपयोजना-							
	शालाओं में शौचालयों का निर्माण	0.00	0.00	0.00	0.00	0.00	1,617.54	0.00
	योग-02	2.98	0.00	0.00	0.00	0.00	3,581.64	(-)100.00
	योग-4215	3,154.64	0.00	14,376.64	0.00	14,376.64	31,536.41	(+) 355.73
4216	आवास पर पूंजीगत परिव्यय-							
01	सरकारी रिहायशी भवन-							
106	साधारण पूल आवास-							
	पुलिस प्रशासन	0.00	0.00	13.65	0.00	13.65	2,631.94	(+)100.00
	ग्यारहवें एवं बारहवें वित्त आयोग के अनुसार प्रशासन का उन्नयन	0.00	0.00	0.00	0.00	0.00	5,262.04	0.00
	न्याय प्रशासन (स्टाफ क्वार्टर्स का निर्माण)	352.69	0.00	36.00	517.90	553.90	2,070.90	(+) 57.05
	कर्मचारियों के लिए आवासीय भवनों का निर्माण	0.00	0.00	0.00	0.00	0.00	4,288.96	0.00

16. पूंजीगत व्यय का विस्तृत विवरण-जारी
(इटालिक में दर्शाए गए आंकड़े भारत व्यय है)

(₹ लाख में)

व्यय का स्वरूप	वर्ष 2014-15 के दौरान व्यय	वर्ष 2015-16 के दौरान व्यय				2015-16 के अंत तक का व्यय	वर्ष के दौरान वृद्धि (+)/ कमी (-) का प्रतिशत	
		आयोजनेतर	आयोजना		योग			
			राज्य आयोजना	केन्द्र योजना (केन्द्र प्रवर्तित योजना सहित)				
ख-सामाजिक सेवाओं का पूंजीगत लेखा-जारी								
(ग)	जल पूर्ति सफाई, आवास तथा शहरी विकास का पूंजीगत लेखा-जारी							
4216	आवास पर पूंजीगत परिव्यय-जारी							
01	सरकारी रिहायशी भवन-जारी							
106	साधारण पूल आवास-समाप्त							
	तेरहवें वित्त आयोग के अन्तर्गत प्राप्त सहायता अनुदान	6,250.00	0.00	0.00	0.00	0.00	18,487.00	(-)100.00
	उच्च न्यायालय के लिए आवासीय परिसर	0.00	0.00	59.78	0.00	59.78	1,150.81	(+)100.00
	उच्च न्यायालय के लिए आवासीय भवन	861.45	0.00	0.00	0.00	0.00	7,977.27	(-)100.00
	सामान्य प्रशासन विभाग	108.92	0.00	106.92	0.00	106.92	732.96	(-) 1.84
	₹ दस करोड़ से कम लागत के अन्य निर्माण कार्य	0.00	0.00	0.00	0.00	0.00	927.54	0.00
	योग-106	7,573.06	0.00	216.35	517.90	734.25	43,529.42	(-) 90.30
107	पुलिस आवास मण्डल-							
	₹ दस करोड़ से कम लागत के अन्य निर्माण कार्य	0.00	0.00	0.00	0.00	0.00	517.30	0.00
700	अन्य आवास-							
	वाणिज्यिक कर विभाग के विभागीय पूल हेतु आवास भवनो का निर्माण	0.00	0.00	0.00	0.00	0.00	626.64	0.00
	पंजीयन एवं स्टाम्प	0.00	0.00	0.00	0.00	0.00	231.20	0.00
	₹ दस करोड़ से कम लागत के अन्य निर्माण कार्य	0.00	0.00	0.00	0.00	0.00	329.17	0.00
	योग-700	0.00	0.00	0.00	0.00	0.00	1,187.01	0.00
796	जनजाति क्षेत्र उपयोजना-							
	भाड़ा गृह निर्माण योजना के अंतर्गत आवास गृहों का निर्माण	23.20	0.00	66.74	0.00	66.74	854.44	(+)187.67
	नारायणपुर में 82 शासकीय आवासीय भवन	197.88	0.00	9.84	0.00	9.84	1,050.71	(-) 95.03
	अन्य जिलो में विशेष अधोसंरचना विकास योजना	60.00	0.00	0.00	48.00	48.00	1,203.45	(-) 20.00

16. पूंजीगत व्यय का विस्तृत विवरण-जारी
(इटालिक में दर्शाए गए आंकड़े भारत व्यय है)

(₹ लाख में)

व्यय का स्वरूप	वर्ष 2014-15 के दौरान व्यय	वर्ष 2015-16 के दौरान व्यय				2015-16 के अंत तक का व्यय	वर्ष के दौरान वृद्धि (+)/ कमी (-) का प्रतिशत	
		आयोजनेतर	आयोजना		योग			
			राज्य आयोजना	केन्द्र योजना (केन्द्र प्रवर्तित योजना सहित)				
ख-सामाजिक सेवाओं का पूंजीगत लेखा-जारी								
(ग)	जल पूर्ति सफाई, आवास तथा शहरी विकास का पूंजीगत लेखा-जारी							
4216	आवास पर पूंजीगत परिव्यय-जारी							
01	सरकारी रिहायशी भवन-समाप्त							
796	जनजाति क्षेत्र उपयोजना-समाप्त							
	बीजापुर में विशेष अधोसंरचना विकास योजना	0.00	0.00	0.00	1.43	1.43	23.52	(+)100.00
	आंगनवाड़ी पर्यवेक्षक हेतु आवास गृहों का निर्माण	0.00	0.00	0.00	0.00	0.00	934.06	0.00
	पुलिस प्रशासन	22.65	0.00	17.63	0.00	17.63	40.28	(-) 22.16
	जगदलपुर में पुलिस मुख्यालय के लिए कुल 600 "जी" टाईप आवासीय भवन	1,586.64	0.00	1,131.36	0.00	1,131.36	3,067.75	(-) 28.69
	शासकीय आवासीय का उन्नयन	29.78	0.00	0.00	0.00	0.00	29.78	(-)100.00
	₹ दस करोड़ से कम लागत के अन्य निर्माण कार्य	0.00	0.00	69.09	0.00	69.09	216.55	(+)100.00
	योग-796	1,920.15	0.00	1,294.66	49.43	1,344.09	7,420.54	(-) 30.00
800	अन्य व्यय-							
	सामान्य प्रशासन विभाग	5.23	0.00	66.48	0.00	66.48	5,292.73	(+)1,171.13
	योग-01	9,498.44	0.00	1,577.49	567.33	2,144.82	57,947.00	(-) 77.42
02	शहरी आवास-							
190	सार्वजनिक क्षेत्र के तथा अन्य उपक्रमों में निवेश-							
	आर्थिक रूप से पिछड़े वर्ग के लिए आवास योजना	0.00	0.00	0.00	0.00	0.00	6,504.15	0.00
	नक्सल पीड़ित परिवार के लिए आवास योजना	0.00	0.00	0.00	0.00	0.00	6.00	0.00
	योग-190	0.00	0.00	0.00	0.00	0.00	6,510.15⁹	0.00
191	नगर निगम में निवेश-							
	किराये के भवन	0.00	0.00	0.00	0.00	0.00	664.71	0.00
195	सहकारिताओं में निवेश-							
	किराये के भवन	0.00	0.00	0.00	0.00	0.00	227.08	0.00

⁹ व्यय राज्य शासन के अंशपूंजी निवेश से नहीं किन्तु अन्य पूंजीगत व्यय से संबंधित है।

16. पूंजीगत व्यय का विस्तृत विवरण-जारी
(इटालिक में दर्शाए गए आंकड़े भारत व्यय है)

(₹ लाख में)

व्यय का स्वरूप	वर्ष 2014-15 के दौरान व्यय	वर्ष 2015-16 के दौरान व्यय				2015-16 के अंत तक का व्यय	वर्ष के दौरान वृद्धि (+)/ कमी (-) का प्रतिशत	
		आयोजनेत्तर	आयोजना		योग			
			राज्य आयोजना	केन्द्र योजना (केन्द्र प्रवर्तित योजना सहित)				
ख-सामाजिक सेवाओं का पूंजीगत लेखा-जारी								
(ग)	जल पूर्ति सफाई आवास तथा शहरी विकास का पूंजीगत लेखा-जारी							
4216	आवास पर पूंजीगत परिव्यय-समाप्त							
02	शहरी आवास-समाप्त							
800	अन्य व्यय-							
	बस्तर क्षेत्र में आवासों का निर्माण	0.00	0.00	0.00	0.00	0.00	149.61	0.00
	₹ दस करोड़ से कम लागत के अन्य निर्माण कार्य	0.00	0.00	0.00	0.00	0.00	4.65	0.00
	योग-800	0.00	0.00	0.00	0.00	0.00	154.26	0.00
	योग-02	0.00	0.00	0.00	0.00	0.00	7,556.20	0.00
80	सामान्य							
796	जनजाति क्षेत्र उपयोजना-							
	₹ दस करोड़ से कम लागत के अन्य निर्माण कार्य-मध्य प्रदेश	0.00	0.00	0.00	0.00	0.00	156.42	0.00
800	अन्य व्यय-							
	₹ दस करोड़ से कम लागत के अन्य निर्माण कार्य-मध्य प्रदेश	0.00	0.00	0.00	0.00	0.00	13.22	0.00
	योग-80	0.00	0.00	0.00	0.00	0.00	169.64	0.00
	योग-4216	9,498.44	0.00	1,577.49	567.33	2,144.82	65,672.84	(-) 77.42
4217	शहरी विकास पर पूंजीगत परिव्यय-							
01	राज्य की राजधानी का विकास-							
050	भूमि-							
	भूमि अधिग्रहण का भुगतान	0.00	0.00	0.00	0.00	0.00	5,900.00	0.00
	नया रायपुर विकास प्राधिकरण	0.00	0.00	9,416.00	0.00	9,416.00	9,416.00	(+)100.00
	योग-050	0.00	0.00	9,416.00	0.00	9,416.00	15,316.00	(+)100.00

16. पूंजीगत व्यय का विस्तृत विवरण-जारी
(इटालिक में दर्शाए गए आंकड़े भारत व्यय है)

(₹ लाख में)

व्यय का स्वरूप	वर्ष 2014-15 के दौरान व्यय	वर्ष 2015-16 के दौरान व्यय				2015-16 के अंत तक का व्यय	वर्ष के दौरान वृद्धि (+)/ कमी (-) का प्रतिशत	
		आयोजनेत्तर	आयोजना		योग			
			राज्य आयोजना	केन्द्र योजना (केन्द्र प्रवर्तित योजना सहित)				
ख-सामाजिक सेवाओं का पूंजीगत लेखा-जारी								
(ग)	जल पूर्ति सफाई, आवास तथा शहरी विकास का पूंजीगत लेखा-जारी							
4217	शहरी विकास पर पूंजीगत परिव्यय-जारी							
01	राज्य की राजधानी विकास-समाप्त							
051	निर्माण-							
	नया रायपुर विकास प्राधिकरण	12,925.44	0.00	17,455.03	0.00	17,455.03	93,008.25	(+) 35.04
	राजधानी विकास परियोजना	0.00	0.00	0.00	0.00	0.00	56,381.93	0.00
	सड़कें एवं पुल	0.00	0.00	0.00	0.00	0.00	3,347.78	0.00
	बारहवें वित्त आयोग के अन्तर्गत प्राप्त सहायता अनुदान	0.00	0.00	0.00	0.00	0.00	17,382.28	0.00
	वैश्विक पर्यावरण निधि सहायित राज्य शहरीय परिवहन योजना	839.18	0.00	3,052.96	0.00	3,052.96	4,694.85	(+)263.80
	घटायें-पूंजीगत लेखे में प्राप्तियां और वसूलिया	0.00	0.00	0.00	0.00	0.00	(-) 84.33	0.00
	तेहरवें वित्त आयोग के अन्तर्गत प्राप्त सहायता अनुदान	13,750.00	0.00	0.00	0.00	0.00	27,500.00	(-)100.00
	₹ दस करोड़ से कम लागत के अन्य निर्माण कार्य-मध्य प्रदेश	0.00	0.00	0.00	0.00	0.00	2,915.27	0.00
	योग-051	27,514.62	0.00	21,007.99	0.00	21,007.99	2,05,646.03	(-) 23.65
052	मशीनरी तथा उपस्कर-							
	मशीनरी तथा उपस्कर	0.00	0.00	0.00	0.00	0.00	160.00	0.00
	योग-01	27,514.62	0.00	30,423.99	0.00	30,423.99	2,21,122.03	(+)10.57
60	अन्य शहरी विकास योजना							
191	नगर निगम को सहायता	6,625.00	0.00	8,705.21	0.00	8,705.21	15,330.21	(+) 31.40

16. पूंजीगत व्यय का विस्तृत विवरण-जारी
(इटालिक में दर्शाए गए आंकड़े भारित व्यय है)

(₹ लाख में)

व्यय का स्वरूप	वर्ष 2014-15 के दौरान व्यय	वर्ष 2015-16 के दौरान व्यय				2015-16 के अंत तक का व्यय	वर्ष के दौरान वृद्धि (+)/ कमी (-) का प्रतिशत	
		आयोजनेत्तर	आयोजना		योग			
			राज्य आयोजना	केन्द्र योजना (केन्द्र प्रवर्तित योजना सहित)				
ख-सामाजिक सेवाओं का पूंजीगत लेखा-जारी								
(ग)	जल पूर्ति सफाई, आवास तथा शहरी विकास का पूंजीगत लेखा-समाप्त							
4217	शहरी विकास पर पूंजीगत परिव्यय-समाप्त							
60	अन्य शहरी विकास योजना-समाप्त							
192	नगर पालिका को सहायता	4,900.00	0.00	806.43	0.00	806.43	5,706.43	(-) 83.54
193	नगर पंचायत को सहायता	5,175.00	0.00	1,384.03	0.00	1,384.03	6,559.03	(-) 73.26
789	अनुसूचित जातियों के लिए विशेष	4,200.00	0.00	2,562.97	0.00	2,562.97	6,762.97	(-) 38.98
796	जनजाति क्षेत्र उपयोजना	9,100.00	0.00	5,300.06	0.00	5,300.06	14,400.06	(-) 41.76
	योग-60	30,000.00	0.00	18,758.70	0.00	18,758.70	48,758.70	(-) 37.47
	योग-4217	57,514.62	0.00	49,182.69	0.00	49,182.69¹⁰	2,69,880.73	(-) 14.49
योग-(ग)	जल पूर्ति सफाई आवास तथा शहरी विकास का पूंजीगत लेखा	70,167.70	0.00	65,136.82	567.33	65,704.15	3,67,089.98	(-) 6.36
(घ)	सूचना तथा प्रसारण का पूंजीगत लेखा-							
4220	सूचना तथा प्रसार पर पूंजीगत परिव्यय-							
60	अन्य-							
190	सार्वजनिक क्षेत्र के तथा अन्य उपक्रमों में निवेश-							
	₹ दस करोड़ से कम लागत के अन्य निर्माण कार्य	0.00	0.00	0.00	0.00	0.00	1.01 ¹¹	0.00
052	मशीनें तथा उपस्कर-							
	मशीनें तथा उपस्कर फोटो सेवाएं	1.93	1.94	0.00	0.00	1.94	11.97	(+) 0.52

¹⁰ पूंजीगत सम्पत्तियों के निर्माण हेतु ₹ 18,758.70 लाख सम्मिलित है।

¹¹ व्यय राज्य शासन के अंशपूंजी निवेश से नहीं किन्तु अन्य पूंजीगत व्यय से संबंधित है।

16. पूंजीगत व्यय का विस्तृत विवरण-जारी
(इटालिक में दर्शाए गए आंकड़े भारत व्यय है)

(₹ लाख में)

व्यय का स्वरूप	वर्ष 2014-15 के दौरान व्यय	वर्ष 2015-16 के दौरान व्यय				2015-16 के अंत तक का व्यय	वर्ष के दौरान वृद्धि (+)/ कमी (-) का प्रतिशत	
		आयोजनेत्तर	आयोजना		योग			
			राज्य आयोजना	केन्द्र योजना (केन्द्र प्रवर्तित योजना सहित)				
ख-सामाजिक सेवाओं का पूंजीगत लेखा-जारी								
(घ)	सूचना तथा प्रसारण का पूंजीगत लेखा-समाप्त							
4220	सूचना तथा प्रसार पर पूंजीगत परिव्यय-समाप्त							
60	अन्य-समाप्त							
800	अन्य व्यय-							
	इलेक्ट्रॉनिक मीडिया के द्वारा विज्ञापन	0.00	0.00	0.00	0.00	0.00	18.11	0.00
	मुक्तिबोध अकादमी की स्थापना	0.00	0.00	0.00	0.00	0.00	45.73	0.00
	योग-800	0.00	0.00	0.00	0.00	0.00	63.84	0.00
	योग-60	1.93	1.94	0.00	0.00	1.94	76.82	(+) 0.52
	योग-4220	1.93	1.94	0.00	0.00	1.94	76.82	(+) 0.52
	योग-(घ) सूचना तथा प्रसारण का पूंजीगत लेखा	1.93	1.94	0.00	0.00	1.94	76.82	(+) 0.52
(ङ)	अनुसूचित जातियों, अनुसूचित जनजातियों तथा अन्य पिछड़े वर्गों के कल्याण का पूंजीगत लेखा-							
4225	अनुसूचित जातियों, अनुसूचित जनजातियों तथा अन्य पिछड़े वर्गों के कल्याण पर पूंजीगत परिव्यय-							
01	अनुसूचित जातियों का कल्याण-							
789	अनुसूचित जातियों के लिए विशेष-							
	प्रधान मंत्री आदर्श ग्राम योजना	0.00	0.00	0.00	44.00	44.00	44.00	(+)100.00
	अनुसूचित जाति के विकास के लिए समग्र शिक्षा	0.00	0.00	0.00	0.00	0.00	3,050.69	0.00
	छत्तीसगढ़ अनुसूचित जाति, अनुसूचित जनजाति वित्त विकास निगम के अंश पूंजी में निवेश	15.00	0.00	5.00	0.00	5.00	1,953.22	(-) 66.67
	गिरौदपुरी में जैत खम्भ का निर्माण	0.00	0.00	150.00	0.00	150.00	5,193.03	(+)100.00
	विशेष केन्द्रीय सहायता निधि से स्थानीय विकास कार्यक्रम	0.00	0.00	0.00	575.60	575.60	575.60	(+)100.00
	अनुसूचित जनजाति हेतु विकास प्राधिकरण	3,220.57	0.00	2,413.01	0.00	2,413.01	20,509.05	(-) 25.08
	गिरौदपुरी/भण्डारपुरी का समन्वित विकास	0.00	0.00	0.00	0.00	0.00	2,411.76	0.00
	तेलाशी बाड़ा का समन्वय विकास	0.00	0.00	0.00	0.00	0.00	400.00	0.00
	क्षेत्रीय विकास के लिए सामूहिक निधि	0.00	0.00	0.00	0.00	0.00	835.62	0.00

16. पूंजीगत व्यय का विस्तृत विवरण-जारी
(इटालिक में दर्शाए गए आंकड़े भारत व्यय है)

(₹ लाख में)

व्यय का स्वरूप	वर्ष 2014-15 के दौरान व्यय	वर्ष 2015-16 के दौरान व्यय				2015-16 के अंत तक का व्यय	वर्ष के दौरान वृद्धि (+)/ कमी (-) का प्रतिशत	
		आयोजनेत्तर	आयोजना		योग			
			राज्य आयोजना	केन्द्र योजना (केन्द्र प्रवर्तित योजना सहित)				
ख-सामाजिक सेवाओं का पूंजीगत लेखा-जारी								
(ड)	अनुसूचित जातियों, अनुसूचित जनजातियों तथा अन्य पिछड़े वर्गों के कल्याण का पूंजीगत लेखा-जारी							
4225	अनुसूचित जातियों, अनुसूचित जनजातियों तथा अन्य पिछड़े वर्गों के कल्याण पर पूंजीगत परिव्यय-जारी							
01	<i>अनुसूचित जातियों का कल्याण-समाप्त</i>							
789	अनुसूचित जातियों के लिए विशेष-समाप्त							
	छात्रावास तथा आश्रमों का निर्माण	0.00	0.00	0.00	0.00	0.00	143.00	0.00
	₹ दस करोड़ से कम लागत के अन्य निर्माण कार्य	0.00	0.00	0.00	0.00	0.00	794.76	0.00
	योग-789	3,235.57	0.00	2,568.01	619.60	3,187.61	35,910.73	(-) 1.48
911	अधिक भुगतान की वसूली	(-) 1.70	0.00	0.00	0.00	0.00	(-) 1.70	(-)100.00
793	अनुसूचित जाति विशेष घटक योजना हेतु विशेष केन्द्रीय सहायता							
	छात्रावास तथा आश्रमों का निर्माण	0.00	0.00	0.00	0.00	0.00	12.50	0.00
	क्षेत्रीय विकास के लिए अनाबद्ध निधि	0.00	0.00	0.00	0.00	0.00	315.95	0.00
	₹ दस करोड़ से कम लागत के अन्य निर्माण कार्य-मध्य प्रदेश	0.00	0.00	0.00	0.00	0.00	10.03	0.00
	योग-793	0.00	0.00	0.00	0.00	0.00	338.48	0.00
800	अन्य व्यय							
	₹ दस करोड़ से कम लागत के अन्य निर्माण कार्य	0.00	0.00	0.00	0.00	0.00	244.61	0.00
	योग-01	3,233.87	0.00	2,568.01	619.60	3,187.61	36,492.12	(-)1.43
02	<i>अनुसूचित जनजातियों का कल्याण-</i>							
102	आर्थिक विकास							
	सामुदायिक भवन का निर्माण	5.00	5.00	0.00	0.00	5.00	10.00	0.00
	योग-102	5.00	5.00	0.00	0.00	5.00	10.00	0.00
794	जनजाति उपयोजना हेतु विशेष केन्द्रीय सहायता-							
	एकीकृत आदिवासी परियोजना में स्थानीय विकास कार्यक्रम	0.00	0.00	0.00	0.00	0.00	8,249.30	0.00

16. पूंजीगत व्यय का विस्तृत विवरण—जारी
(इटालिक में दर्शाए गए आंकड़े भारत व्यय है)

(₹ लाख में)

व्यय का स्वरूप	वर्ष 2014-15 के दौरान व्यय	वर्ष 2015-16 के दौरान व्यय				2015-16 के अंत तक का व्यय	वर्ष के दौरान वृद्धि (+)/ कमी (-) का प्रतिशत	
		आयोजनेतर	आयोजना		योग			
			राज्य आयोजना	केन्द्र योजना (केन्द्र प्रवर्तित योजना सहित)				
ख-सामाजिक सेवाओं का पूंजीगत लेखा-जारी								
(ड)	अनुसूचित जातियों, अनुसूचित जनजातियों तथा अन्य पिछड़े वर्गों के कल्याण का पूंजीगत लेखा-जारी							
4225	अनुसूचित जातियों, अनुसूचित जनजातियों तथा अन्य पिछड़े वर्गों के कल्याण पर पूंजीगत परिव्यय-जारी							
02	अनुसूचित जनजातियों का कल्याण-जारी							
794	जनजाति उपयोजना हेतु विशेष केन्द्रीय सहायता-समाप्त							
	शिक्षा-आश्रम	0.00	0.00	0.00	0.00	0.00	1,286.84	0.00
	माड़ा क्षेत्र में स्थानीय विकास	0.00	0.00	0.00	0.00	0.00	518.79	0.00
	आदिवासी क्षेत्र में स्थानीय विकास कार्यक्रम	0.00	0.00	0.00	0.00	0.00	425.18	0.00
	आदर्श विद्यालय भवन	0.00	0.00	0.00	0.00	0.00	41.00	0.00
	योग-794	0.00	0.00	0.00	0.00	0.00	10,521.11	0.00
796	जनजाति क्षेत्र उपयोजना-							
	एकीकृत आदिवासी विकास परियोजनाओं में स्थानीय विकास कार्यक्रम	751.66	0.00	0.00	0.00	0.00	9,240.14	(-)100.00
	माड़ा क्षेत्रों में स्थानीय विकास कार्यक्रम	149.20	0.00	0.00	0.00	0.00	933.28	(-)100.00
	आदिवासी अंचलों में स्थानीय विकास कार्यक्रम	6.34	0.00	0.00	0.00	0.00	80.26	(-)100.00
	विशेष केन्द्रीय सहायता निधि द्वारा स्थानीय विकास कार्यक्रम	0.00	0.00	0.00	5,468.65	5,468.65	5,468.65	(+)100.00
	जनजाति क्षेत्रों हेतु सुविधा विकास	7,251.59	0.00	6,941.05	0.00	6,941.05	59,774.54	(-) 4.28
	विशेष पिछड़ा जनजाति वर्ग	0.00	0.00	0.00	384.00	384.00	384.00	(+)100.00
	शिक्षा-आश्रम तथा छात्रावास भवन	10.86	0.00	16.34	0.00	16.34	10,646.23	(+) 50.46
	शिक्षकों के लिए आवास भवनों का निर्माण	34.82	0.00	202.96	0.00	202.96	3,839.78	(+)482.88
	विभागीय एजेंसियां	0.00	0.00	0.00	0.00	0.00	1,401.54	0.00
	शिक्षण संस्थाओं के भवन का निर्माण	2,483.15	0.00	2,951.30	0.00	2,951.30	17,805.45	(+)18.85
	सोनाखान का समन्वित विकास	0.00	0.00	0.00	0.00	0.00	744.24	0.00

16. पूंजीगत व्यय का विस्तृत विवरण-जारी
(इटालिक में दर्शाए गए आंकड़े भारत व्यय है)

(₹ लाख में)

व्यय का स्वरूप	वर्ष 2014-15 के दौरान व्यय	वर्ष 2015-16 के दौरान व्यय				2015-16 के अंत तक का व्यय	वर्ष के दौरान वृद्धि (+)/ कमी (-) का प्रतिशत	
		आयोजनेत्तर	आयोजना		योग			
			राज्य आयोजना	केन्द्र योजना (केन्द्र प्रवर्तित योजना सहित)				
ख-सामाजिक सेवाओं का पूंजीगत लेखा-जारी								
(ड)	अनुसूचित जातियों, अनुसूचित जनजातियों तथा अन्य पिछड़े वर्गों के कल्याण का पूंजीगत लेखा-जारी							
4225	अनुसूचित जातियों, अनुसूचित जनजातियों तथा अन्य पिछड़े वर्गों के कल्याण पर पूंजीगत परिव्यय-जारी							
02	<i>अनुसूचित जनजातियों का कल्याण-समाप्त</i>							
796	जनजाति क्षेत्र उपयोजना-समाप्त							
	शिक्षा अधिकारी कार्यालय भवन का निर्माण	4.21	0.00	2.43	0.00	2.43	753.35	(-) 42.28
	बस्तर विकास प्राधिकरण	2,997.66	0.00	2,669.66	0.00	2,669.66	23,142.91	(-) 10.94
	सरगुजा/जशपुर विकास प्राधिकरण	3,269.93	0.00	2,150.18	0.00	2,150.18	23,897.57	(-) 34.24
	वन बंधु कल्याण योजना	0.00	0.00	0.00	17.50	17.50	17.50	(+)100.00
	विशेष पिछड़ी जनजाति संस्था	182.90	0.00	0.00	0.00	0.00	182.90	(-)100.00
	घटायें-पूंजीगत लेखे में प्राप्तियां और वसूलिया	0.00	0.00	0.00	0.00	0.00	(-) 0.95	0.00
	छत्तीसगढ़ अनुसूचित जाति वित्त एवं विकास निगम की अंश पूंजी में निवेश	50.00	0.00	18.00	0.00	18.00	618.00	(-) 64.00
	योग-796	17,192.32	0.00	14,951.92	5,870.15	20,822.07	1,58,929.39	(+) 21.11
	योग-02	17,197.32	5.00	14,951.92	5,870.15	20,827.07	1,69,460.50	(+) 21.11
03	<i>पिछड़े वर्गों का कल्याण-</i>							
190	सार्वजनिक क्षेत्र के तथा अन्य उपक्रमों में निवेश-							
	राष्ट्रीय पिछड़ा वर्ग वित्त एवं विकास निगम की अंश पूंजी में निवेश	137.00	0.00	50.00	0.00	50.00	187.00	(-) 63.50
277	शिक्षा-							
	छात्रावास	0.00	0.00	0.00	0.00	0.00	314.71	0.00
800	अन्य व्यय-							
	अल्प संख्यक समुदाय हेतु शमशान की चार दीवारी का निर्माण	0.00	0.00	0.00	0.00	0.00	148.72	0.00

16. पूंजीगत व्यय का विस्तृत विवरण-जारी
(इटालिक में दर्शाए गए आंकड़े भारत व्यय है)

(₹ लाख में)

व्यय का स्वरूप	वर्ष 2014-15 के दौरान व्यय	वर्ष 2015-16 के दौरान व्यय				2015-16 के अंत तक का व्यय	वर्ष के दौरान वृद्धि (+)/ कमी (-) का प्रतिशत	
		आयोजनेत्तर	आयोजना		योग			
			राज्य आयोजना	केन्द्र योजना (केन्द्र प्रवर्तित योजना सहित)				
ख-सामाजिक सेवाओं का पूंजीगत लेखा-जारी								
(ड)	अनुसूचित जातियों, अनुसूचित जनजातियों तथा अन्य पिछड़े वर्गों के कल्याण का पूंजीगत लेखा-समाप्त							
4225	अनुसूचित जातियों, अनुसूचित जनजातियों तथा अन्य पिछड़े वर्गों के कल्याण पर पूंजीगत परिव्यय-समाप्त							
03	<i>पिछड़े वर्गों का कल्याण-समाप्त</i>							
800	अन्य व्यय-समाप्त							
	राष्ट्रीय अल्पसंख्यक वित्त एवं विकास निगम की अंश पूंजी में निवेश	0.00	0.00	0.00	0.00	0.00	260.50	0.00
	राष्ट्रीय पिछड़ा वर्ग वित्त एवं विकास निगम की अंश पूंजी में निवेश	0.00	0.00	0.00	0.00	0.00	198.00	0.00
	योग-800	0.00	0.00	0.00	0.00	0.00	607.22	0.00
	योग-03	137.00	0.00	50.00	0.00	50.00	1,108.93	(-) 63.50
04	अल्पसंख्यक कल्याण							
102	आर्थिक विकास							
	अल्प बहुभाषीय विकास योजना	988.39	0.00	0.00	0.24	0.24	988.63	(-) 99.98
190	सार्वजनिक क्षेत्र के तथा अन्य उपक्रमों में निवेश-							
	राष्ट्रीय पिछड़ा वर्ग वित्त एवं विकास निगम की अंश पूंजी में निवेश	25.00	0.00	8.00	0.00	8.00	33.00	(-) 68.00
	योग-04	1,013.39	0.00	8.00	0.24	8.24	1,021.63	(-) 99.19
	योग-4225	21,581.58	5.00	17,577.93	6,489.99	24,072.92	2,08,083.18	(+)11.54
योग-(ड)	अनुसूचित जातियों, अनुसूचित जनजातियों तथा अन्य पिछड़े वर्गों के कल्याण का पूंजीगत लेखा	21,581.58	5.00	17,577.93	6,489.99	24,072.92¹²	2,08,083.18	(+)11.54

¹² पूंजीगत सम्पत्तियों के निर्माण हेतु ₹ 13,108.00 लाख का सहायता अनुदान सम्मिलित है।

16. पूंजीगत व्यय का विस्तृत विवरण—जारी

(इटालिक में दर्शाए गए आंकड़े भारित व्यय हैं)

(₹ लाख में)

व्यय का स्वरूप	वर्ष 2014-15 के दौरान व्यय	वर्ष 2015-16 के दौरान व्यय					2015-16 के अंत तक का व्यय	वर्ष के दौरान वृद्धि (+)/ कमी (-) का प्रतिशत
		आयोजनेत्तर	आयोजना		योग			
			राज्य आयोजना	केन्द्र योजना (केन्द्र प्रवर्तित योजना सहित)				
ख-सामाजिक सेवाओं का पूंजीगत लेखा-जारी								
(च)	समाज कल्याण तथा पोषण का पूंजीगत लेखा							
4235	सामाजिक सुरक्षा तथा कल्याण पर पूंजीगत परिव्यय-							
01	पुनर्वास-							
201	अन्य पुनर्वास योजनाएं-							
	पूर्वी पाकिस्तान से विस्थापित व्यक्तियों के पुनर्वास हेतु रायपुर जिले में मत्स्य उद्योग का विकास	0.00	0.00	0.00	0.00	0.00	3.41	0.00
800	अन्य व्यय							
	₹ दस करोड़ से कम लागत के अन्य निर्माण काय	0.00	0.00	0.00	0.00	0.00	46.15	0.00
	योग-01	0.00	0.00	0.00	0.00	0.00	49.56	0.00
02	समाज कल्याण-							
001	निर्देशन और प्रशासन-							
	रायपुर में जिला पुनर्वास केन्द्र की स्थापना	0.00	0.00	0.00	0.00	0.00	36.60	0.00
101	विकलांग व्यक्तियों का कल्याण-							
	पुनर्वास केन्द्र, बिलासपुर हेतु भवन का निर्माण	0.00	0.00	0.00	0.00	0.00	7.99	0.00
	अंधे/बहरे एवं गूंगों के लिए विद्यालय एवं संस्थाएं का निर्माण	5.00	0.00	0.00	0.00	0.00	73.81	(+)100.00
	छत्तीसगढ़ निःशक्तजन वित्त एवं विकास निगम की अंश पूंजी में निवेश	0.00	0.00	0.00	0.00	0.00	450.00	0.00
	₹ दस करोड़ से कम लागत के अन्य निर्माण कार्य	5.00	0.00	0.00	0.00	0.00	7.25	(-)100.00
	योग-101	10.00	0.00	10.00	0.00	10.00	539.05	0.00

16. पूंजीगत व्यय का विस्तृत विवरण-जारी
(इटालिक में दर्शाए गए आंकड़े भारत व्यय है)

(₹ लाख में)

व्यय का स्वरूप	वर्ष 2014-15 के दौरान व्यय	वर्ष 2015-16 के दौरान व्यय				2015-16 के अंत तक का व्यय	वर्ष के दौरान वृद्धि (+) / कमी (-) का प्रतिशत	
		आयोजनेतर	आयोजना		योग			
			राज्य आयोजना	केन्द्र योजना (केन्द्र प्रवर्तित योजना सहित)				
ख-सामाजिक सेवाओं का पूंजीगत लेखा-जारी								
(च)	समाज कल्याण तथा पोषण का पूंजीगत लेखा-जारी							
4235	सामाजिक सुरक्षा तथा कल्याण पर पूंजीगत परिव्यय-जारी							
02	<i>समाज कल्याण-जारी</i>							
102	बाल कल्याण-							
	ग्रामीण क्षेत्रों में आंगनवाड़ी भवन का निर्माण	278.43	0.00	2,895.65	0.00	2,895.65	11,771.14	(+) 939.99
	परियोजना कार्यालय तथा अनुसंधान केन्द्र के लिए भवन का निर्माण	134.00	0.00	0.00	0.00	0.00	682.50	(-)100.00
	तेरहवें वित्त आयोग के अन्तर्गत प्राप्त सहायता अनुदान	3,649.50	0.00	94.50	0.00	94.50	11,061.00	(-) 97.41
	आंगनवाड़ी का निर्माण एवं मरम्मत कार्य	2,171.26	0.00	0.00	774.64	774.64	5,857.15	(-) 64.32
	₹ दस करोड़ से कम लागत के अन्य निर्माण कार्य	0.00	0.00	0.00	0.00	0.00	1,337.60	0.00
	योग-102	6,233.19	0.00	2,990.15	774.64	3,764.79	30,709.39	(-) 39.60
103	महिला कल्याण-							
	क्षेत्रीय महिला प्रशिक्षण संस्थान	0.00	0.00	0.00	0.00	0.00	60.50	0.00
	वन स्टाप केन्द्र का स्थापना एवं निदेशन	0.00	0.00	0.00	33.92	33.92	33.92	(+)100.00
	नारी निकेतन भवन का निर्माण	50.00	0.00	71.79	0.00	71.79	121.79	(+) 43.58
	योग-103	50.00	0.00	71.79	33.92	105.71	216.21	(+)111.42
106	सुधारक सेवाएं							
	समाज कल्याण संस्थाओं का एकीकृत परिसर (माना केम्प) घरोंदा योजना	0.00	0.00	52.24	0.00	52.24	52.24	(+)100.00
789	अनुसूचित जातियों के लिए विशेष घटक योजना-							
	आंगनवाड़ियों का निर्माण एवं मरम्मत	700.57	0.00	0.00	169.12	169.12	4,476.07	(-)75.86

16. पूंजीगत व्यय का विस्तृत विवरण-जारी

(इटालिक में दर्शाए गए आंकड़े भारित व्यय है)

(₹ लाख में)

व्यय का स्वरूप	वर्ष 2014-15 के दौरान व्यय	वर्ष 2015-16 के दौरान व्यय				2015-16 के अंत तक का व्यय	वर्ष के दौरान वृद्धि (+)/ कमी (-) का प्रतिशत	
		आयोजनेत्तर	आयोजना		योग			
			राज्य आयोजना	केन्द्र योजना (केन्द्र प्रवर्तित योजना सहित)				
ख-सामाजिक सेवाओं का पूंजीगत लेखा-जारी								
(च)	समाज कल्याण तथा पोषण का पूंजीगत लेखा-जारी							
4235	सामाजिक सुरक्षा तथा कल्याण पर पूंजीगत परिव्यय-जारी							
02	समाज कल्याण-जारी							
789	अनुसूचित जातियों के लिए विशेष घटक योजना-समाप्त							
	अंध/बधीर एवं मूक के लिए संस्थान शाला/विद्यालय का निर्माण	20.00	0.00	20.00	0.00	20.00	383.71	0.00
	परियोजना कार्यालय तथा अनुसंधान केन्द्र के लिए भवन का निर्माण	80.00	0.00	0.00	0.00	0.00	485.54	(-)100.00
	₹ दस करोड़ से कम लागत के अन्य निर्माण कार्य	0.00	0.00	0.00	0.00	0.00	478.12	0.00
	योग-789	800.57	0.00	20.00	169.12	189.12	5,823.44	(-) 76.38
796	जनजाति क्षेत्र उप योजना-							
	आंगनवाड़ी भवन का निर्माण	2,228.62	0.00	0.00	583.94	583.94	12,842.23	(-)73.80
	अंध बधीर एवं मूक स्कूल तथा संस्थान	0.00	0.00	148.00	0.00	148.00	253.48	(+)100.00
	परियोजना कार्यालय तथा अनुसंधान केन्द्र के लिए भवन का निर्माण	60.00	0.00	0.00	0.00	0.00	500.00	(-)100.00
	आंगनवाड़ी भवन (नाबार्ड)	0.00	0.00	0.00	0.00	0.00	536.62	0.00
	छत्तीसगढ़ निःशक्तजन वित्त एवं विकास निगम की अंश पूंजी में निवेश	0.00	0.00	0.00	0.00	0.00	50.00	0.00
	नारी निकेतन भवनों का निर्माण	50.00	0.00	71.79	0.00	71.79	121.79	(+) 43.58
	₹ दस करोड़ से कम लागत के अन्य निर्माण कार्य	0.00	0.00	0.00	0.00	0.00	518.48	0.00
	योग-796	2,338.62	0.00	219.79	583.94	803.73	14,822.60	(-) 65.63

16. पूंजीगत व्यय का विस्तृत विवरण-जारी

(इटालिक में दर्शाए गए आंकड़े भारित व्यय हैं)

(₹ लाख में)

व्यय का स्वरूप	वर्ष 2014-15 के दौरान व्यय	वर्ष 2015-16 के दौरान व्यय				2015-16 के अंत तक का व्यय	वर्ष के दौरान वृद्धि (+)/ कमी (-) का प्रतिशत	
		आयोजनेत्तर	आयोजना		योग			
			राज्य आयोजना	केन्द्र योजना (केन्द्र प्रवर्तित योजना सहित)				
ख-सामाजिक सेवाओं का पूंजीगत लेखा-जारी								
(च)	समाज कल्याण तथा पोषण का पूंजीगत लेखा-समाप्त							
4235	सामाजिक सुरक्षा तथा कल्याण पर पूंजीगत परिव्यय-समाप्त							
02	समाज कल्याण-समाप्त							
800	अन्य व्यय-							
	जिला सैनिक बोर्ड	0.00	0.00	0.00	0.00	0.00	114.50	0.00
	योग-02	9,432.38	0.00	3,363.97	1,561.62	4,925.59	52,314.03	(-) 47.78
	योग-4235	9,432.38	0.00	3,363.97	1,561.62	4,925.59	52,363.59	(-) 47.78
	योग-(च) सामाजिक कल्याण तथा पोषण का पूंजीगत लेखा	9,432.38	0.00	3,363.97	1,561.62	4,925.59	52,363.59	(-) 47.78
(छ)	अन्य समाज सेवाओं का पूंजीगत लेखा-							
4250	अन्य समाज सेवाओं पर पूंजीगत परिव्यय-							
201	श्रम-							
	प्रदेश में बीड़ी श्रमिकों के लिए आवास गृह का निर्माण	0.00	0.00	0.00	0.00	0.00	380.84	0.00
203	रोजगार-							
	औद्योगिक प्रशिक्षण संस्थान भवन तथा छात्रावास का निर्माण	2,786.45	0.00	3,782.05	94.39	3,876.44	12,345.20	(+) 39.12
	रोजगार कार्यालय	57.80	0.00	128.54	0.00	128.54	286.59	(-)122.39
	योग-203	2,844.25	0.00	3,910.59	94.39	4,004.98	12,631.79	(+) 40.81
789	अनुसूचित जातियों के लिए विशेष घटक योजना-							
	औद्योगिक प्रशिक्षण संस्थान कार्यालय भवन का निर्माण	3.62	0.00	635.60	0.00	635.60	639.22	(+)17,458.01
	योग-789	3.62	0.00	635.60	0.00	635.60	639.22	(+)17,458.01

16. पूंजीगत व्यय का विस्तृत विवरण-जारी
(इटालिक में दर्शाए गए आंकड़े भारत व्यय है)

(₹ लाख में)

व्यय का स्वरूप	वर्ष 2014-15 के दौरान व्यय	वर्ष 2015-16 के दौरान व्यय				2015-16 के अंत तक का व्यय	वर्ष के दौरान वृद्धि (+)/ कमी (-) का प्रतिशत	
		आयोजनेतर	आयोजना		योग			
			राज्य आयोजना	केन्द्र योजना (केन्द्र प्रवर्तित योजना सहित)				
ख-सामाजिक सेवाओं का पूंजीगत लेखा-समाप्त								
(छ)	अन्य समाज सेवाओं का पूंजीगत लेखा-समाप्त							
4250	अन्य समाज सेवाओं पर पूंजीगत परिव्यय-समाप्त							
796	जनजाति क्षेत्र उप योजना							
	औद्योगिक प्रशिक्षण संस्थान कार्यालय भवन तथा छात्रावास का निर्माण	2,328.42	0.00	2,537.69	43.36	2,581.05	10,043.50	(+)10.85
	₹ दस करोड़ से कम लागत के अन्य निर्माण कार्य	55.54	0.00	65.55	0.00	65.55	139.87	(+)18.02
	योग-796	2,383.96	0.00	2,603.23	43.36	2,646.59	10,183.37	(+)11.02
	योग-4250	5,231.83	0.00	7,149.42	137.74	7,287.17	23,835.22	(+) 39.29
	योग-(छ)-अन्य समाज सेवाओं का पूंजीगत लेखा	5,231.83	0.00	7,149.42	137.74	7,287.17	23,835.22	(+) 39.29
	योग-ख-सामाजिक सेवाओं का पूंजीगत लेखा	1,55,987.31	0.00	1,59,404.93	21,289.34	1,80,701.21	10,80,625.59	(+)15.84
ग								
आर्थिक सेवाओं का पूंजीगत लेखा-								
(क)	कृषि तथा सम्बद्ध क्रियाकलाप का पूंजीगत लेखा-							
4401	फसल कृषि कर्म पर पूंजीगत परिव्यय-							
101	कृषि सहकारिता							
	₹ दस करोड़ से कम लागत के अन्य निर्माण कार्य	0.00	0.00	0.00	0.00	0.00	1.36	0.00
103	बीज-							
	घटार्ये-पूंजीगत लेखे में प्राप्तियां और वसूलिया	0.00	0.00	0.00	0.00	0.00	(-) 0.73	0.00
	बीज गुणक एवं वितरण	0.00	0.00	0.00	0.00	0.00	436.38	0.00
	₹ दस करोड़ से कम लागत के अन्य निर्माण कार्य	0.00	0.00	0.00	0.00	0.00	3.49	0.00
	योग-103	0.00	0.00	0.00	0.00	0.00	466.14	0.00
104	कृषि फार्म-							
	कृषि कार्यालय का निर्माण	0.00	0.00	0.00	0.00	0.00	11.98	0.00
	₹ दस करोड़ से कम लागत के अन्य निर्माण कार्य	0.00	0.00	0.00	0.00	0.00	96.69	0.00
	योग-104	0.00	0.00	0.00	0.00	0.00	108.67	0.00

16. पूंजीगत व्यय का विस्तृत विवरण—जारी
(इटालिक में दर्शाए गए आंकड़े भारित व्यय हैं)

(₹ लाख में)

व्यय का स्वरूप	वर्ष 2014-15 के दौरान व्यय	वर्ष 2015-16 के दौरान व्यय				2015-16 के अंत तक का व्यय	वर्ष के दौरान वृद्धि (+)/ कमी (-) का प्रतिशत	
		आयोजनेत्तर	आयोजना		योग			
			राज्य आयोजना	केन्द्र योजना (केन्द्र प्रवर्तित योजना सहित)				
ग-आर्थिक सेवाओं का पूंजीगत लेखा-जारी								
(क)	कृषि तथा सम्बद्ध क्रियाकलाप का पूंजीगत लेखा-जारी							
4401	फसल कृषि कर्म पर पूंजीगत परिव्यय-समाप्त							
105	खाद तथा उर्वरक							
	₹ दस करोड़ से कम लागत के अन्य निर्माण कार्य	0.00	0.00	0.00	0.00	0.00	0.63	0.00
119	बागवानी तथा वनस्पति फसलें-							
	राज भवन में मुख्य उद्यान का विकास	0.00	0.00	0.00	0.00	0.00	2.44	0.00
	₹ दस करोड़ से कम लागत के अन्य निर्माण कार्य	0.00	0.00	0.00	0.00	0.00	16.53	0.00
	योग-119	0.00	0.00	0.00	0.00	0.00	18.97	0.00
190	सार्वजनिक क्षेत्र के तथा अन्य उपक्रमों में निवेश-							
	छत्तीसगढ़ राज्य कृषि तथा बीज विकास निगम की अंश पूंजी में निवेश	0.00	0.00	0.00	0.00	0.00	50.00	0.00
796	जनजाति क्षेत्र उप योजना-							
	₹ दस करोड़ से कम लागत के अन्य निर्माण कार्य	0.00	0.00	0.00	0.00	0.00	115.29	0.00
800	अन्य व्यय-							
	आदिवासी कृषकों हेतु विशेष योजना	0.00	0.00	0.00	0.00	0.00	20.00	0.00
	घटायें-पूंजीगत लेखे में प्राप्तियां और वसूलिया	0.00	0.00	0.00	0.00	0.00	(-) 0.01	0.00
	योग-800	0.00	0.00	0.00	0.00	0.00	19.99	0.00
	योग-4401	0.00	0.00	0.00	0.00	0.00	781.05	0.00

16. पूंजीगत व्यय का विस्तृत विवरण—जारी
(इटालिक में दर्शाए गए आंकड़े भारत व्यय है)

(₹ लाख में)

व्यय का स्वरूप	वर्ष 2014-15 के दौरान व्यय	वर्ष 2015-16 के दौरान व्यय				2015-16 के अंत तक का व्यय	वर्ष के दौरान वृद्धि (+)/ कमी (-) का प्रतिशत	
		आयोजनेतर	आयोजना		योग			
			राज्य आयोजना	केन्द्र योजना (केन्द्र प्रवर्तित योजना सहित)				
ग-आर्थिक सेवाओं का पूंजीगत लेखा-जारी								
(क)	कृषि तथा सम्बद्ध क्रियाकलाप का पूंजीगत लेखा-जारी							
4402	मृदा तथा जल संरक्षण पर पूंजीगत परिव्यय-							
102	मृदा संरक्षण-							
	भूमि संरक्षण एवं भूमि विकास	0.00	0.00	0.00	0.00	0.00	4.81	0.00
	माइक्रो माइनर सिंचाई योजना	384.77	0.00	727.57	0.00	727.57	1,112.34	0.00
	योग-102	384.77	0.00	727.57	0.00	727.57	1,117.15	(+) 89.09
203	भूमि सुधार तथा विकास							
	₹ दस करोड़ से कम लागत के अन्य निर्माण कार्य	0.00	0.00	0.00	0.00	0.00	2.81	0.00
789	अनुसूचित जातियों के लिए विशेष घटक योजना-							
	माइक्रो माइनर सिंचाई योजना	120.00	0.00	225.85	0.00	225.85	345.85	(+) 88.21
	माइक्रो माइनर सिंचाई योजना	0.00	0.00	0.00	0.00	0.00	1,892.06	0.00
	माइक्रो माइनर सिंचाई योजना	0.00	0.00	0.00	0.00	0.00	1,454.82	0.00
	योग-789	120.00	0.00	225.85	0.00	225.85	3,692.73	(+) 88.21
796	जनजाति क्षेत्र उपयोजना-							
	वन विभाग के अधीनस्थों को बंदुक क्रय हेतु अग्रिम	0.00	0.00	0.00	0.00	0.00	2,536.81	0.00
	माइक्रो माइनर सिंचाई योजना	487.86	0.00	1,009.26	0.00	1,009.26	6,793.29	(+) 51.66
	घटार्ये-पूंजीगत लेखे में प्राप्तियां और वसूलिया	0.00	0.00	0.00	0.00	0.00	(-) 3.91	0.00
	योग-796	487.86	0.00	1,009.26	0.00	1,009.26	9,326.19	(+)106.87
800	अन्य व्यय-							
	माइक्रो माइनर सिंचाई योजना	0.00	0.00	0.00	0.00	0.00	9,730.87	0.00
	माइक्रो प्रबंधन कार्य योजना	0.00	0.00	0.00	0.00	0.00	863.61	0.00

16. पूंजीगत व्यय का विस्तृत विवरण—जारी
(इटालिक में दर्शाए गए आंकड़े भारत व्यय है)

(₹ लाख में)

व्यय का स्वरूप	वर्ष 2014-15 के दौरान व्यय	वर्ष 2015-16 के दौरान व्यय				2015-16 के अंत तक का व्यय	वर्ष के दौरान वृद्धि (+)/ कमी (-) का प्रतिशत	
		आयोजनेतर	आयोजना		योग			
			राज्य आयोजना	केन्द्र योजना (केन्द्र प्रवर्तित योजना सहित)				
ग-आर्थिक सेवाओं का पूंजीगत लेखा-जारी								
(क)	कृषि तथा सम्बद्ध क्रियाकलाप का पूंजीगत लेखा-जारी							
4402	मृदा तथा जल संरक्षण पर पूंजीगत परिव्यय-समाप्त							
800	अन्य व्यय-समाप्त							
	ग्यारहवें वित्त विभाग के आयोग के अनुसार प्रशासन का उन्नयन	0.00	0.00	0.00	0.00	0.00	378.02	0.00
	घटाये-पूंजीगत परिव्यय पर प्राप्तियां और वसूलियां	0.00	0.00	0.00	0.00	0.00	(-) 0.07	0.00
	योग-800	0.00	0.00	0.00	0.00	0.00	10,972.43	0.00
	योग-4402	992.63	0.00	1,962.68	0.00	1,962.68	25,111.31	(+) 97.73
4403	पशु पालन पर पूंजीगत परिव्यय-							
101	पशु चिकित्सा सेवा तथा पशु स्वास्थ्य-							
	पशु प्रजनन फार्म	0.00	0.00	0.00	0.00	0.00	49.96	0.00
	पशुओं की बीमारी पर नियंत्रण	298.00	0.00	0.00	101.60	101.60	1,671.19	(-) 65.91
	पशु चिकित्सा भवन का निर्माण	0.00	0.00	0.00	0.00	0.00	0.21	0.00
	पशु चिकित्सा विश्वविद्यालय	343.85	0.00	300.00	0.00	300.00	643.85	(-)12.75
	अंजोरा पशु चिकित्सा महाविद्यालय	55.00	0.00	0.00	0.00	0.00	55.00	(-)100.00
	पशु पालन	167.06	0.00	0.75	0.00	0.75	167.81	(-) 99.55
	पशु माता महामारी की रोकथाम	0.00	0.00	0.00	0.00	0.00	6.72	0.00
	योग-101	863.91	0.00	300.75	101.60	402.35	2,594.74	(-) 53.43
103	कुक्कुट विकास							
	कुक्कुट विकास योजना	99.00	0.00	0.00	0.00	0.00	99.00	(-)100.00
	₹ दस करोड़ से कम लागत के अन्य निर्माण कार्य	0.00	0.00	0.00	0.00	0.00	17.41	0.00
	योग-103	99.00	0.00	0.00	0.00	0.00	116.41	(-)100.00

16. पूंजीगत व्यय का विस्तृत विवरण-जारी
(इटालिक में दर्शाए गए आंकड़े भारत व्यय है)

(₹ लाख में)

व्यय का स्वरूप	वर्ष 2014-15 के दौरान व्यय	वर्ष 2015-16 के दौरान व्यय				2015-16 के अंत तक का व्यय	वर्ष के दौरान वृद्धि (+)/ कमी (-) का प्रतिशत	
		आयोजनेतर	आयोजना		योग			
			राज्य आयोजना	केन्द्र योजना (केन्द्र प्रवर्तित योजना सहित)				
ग-आर्थिक सेवाओं का पूंजीगत लेखा-जारी								
(क)	कृषि तथा सम्बद्ध क्रियाकलाप का पूंजीगत लेखा-जारी							
4403	पशु पालन पर पूंजीगत परिव्यय-समाप्त							
796	जनजाति क्षेत्र उपयोजना-							
	पशु सेवायें तथा पशु स्वास्थ्य	0.00	0.00	0.00	0.00	0.00	16.78	0.00
	₹ दस करोड़ से कम लागत के अन्य निर्माण कार्य	0.00	0.00	0.00	0.00	0.00	56.98	0.00
	योग-796	0.00	0.00	0.00	0.00	0.00	73.76	0.00
800	अन्य व्यय-							
	बस्तर जिले में पशु विकास	0.00	0.00	0.00	0.00	0.00	10.25	0.00
	पशु पालन के लिए भवन निर्माण	0.00	0.00	0.00	0.00	0.00	384.65	0.00
	योग-800	0.00	0.00	0.00	0.00	0.00	394.90	0.00
	योग-4403	962.91	0.00	300.75	101.60	402.35¹³	3,179.81	(-) 58.22
4404	डेरी विकास पर पूंजीगत परिव्यय							
102	डेरी विकास परियोजनाएं							
	₹ दस करोड़ से कम लागत के अन्य निर्माण कार्य	0.00	0.00	0.00	0.00	0.00	35.57	0.00
	योग-4404	0.00	0.00	0.00	0.00	0.00	35.57	0.00
4405	मछली पालन पर पूंजीगत परिव्यय-							
101	अन्तर्देशीय मछली पालन-							
	मत्स्य बीज उत्पादन	75.00	0.00	74.98	0.00	74.98	370.04	(-) 0.02
	₹ दस करोड़ से कम लागत के अन्य निर्माण कार्य	0.00	0.00	0.00	0.00	0.00	13.88	(-) 0.00
	योग-101	75.00	0.00	74.98	0.00	74.98	383.92	(-) 0.02

¹³ पूंजीगत सम्पत्तियों के निर्माण हेतु ₹ 300.00 लाख का सहायता अनुदान सम्मिलित है।

16. पूंजीगत व्यय का विस्तृत विवरण-जारी
(इटालिक में दर्शाए गए आंकड़े भारत व्यय है)

(₹ लाख में)

व्यय का स्वरूप	वर्ष 2014-15 के दौरान व्यय	वर्ष 2015-16 के दौरान व्यय				2015-16 के अंत तक का व्यय	वर्ष के दौरान वृद्धि (+)/ कमी (-) का प्रतिशत	
		आयोजनेतर	आयोजना		योग			
			राज्य आयोजना	केन्द्र योजना (केन्द्र प्रवर्तित योजना सहित)				
ग-आर्थिक सेवाओं का पूंजीगत लेखा-जारी								
(क)	कृषि तथा सम्बद्ध क्रियाकलाप का पूंजीगत लेखा-जारी							
4405	मछली पालन पर पूंजीगत परिव्यय-समाप्त							
796	आदिवासी क्षेत्र उपयोजना-							
	मत्स्य बीज उत्पादन	0.00	0.00	0.00	0.00	0.00	272.36	0.00
	अन्तर्देशीय मत्स्य उद्योग-मत्स्य बीज उत्पादन	0.00	0.00	0.00	0.00	0.00	44.24	0.00
	योग-796	0.00	0.00	0.00	0.00	0.00	316.60	0.00
800	अन्य व्यय-							
	मत्स्य पालन	0.00	0.00	0.00	0.00	0.00	69.95	0.00
	योग-4405	75.00	0.00	74.98	0.00	74.98	770.47	(-) 0.02
4406	वानिकी तथा वन्य जीव पर पूंजीगत परिव्यय							
01	वानिकी-							
070	संचार तथा भवन-							
	भवनो एवं सडकों का निर्माण	195.20	0.00	263.75	0.00	263.75	3,038.17	(+) 35.12
	राज्य वन अनुसंधान संस्थान	150.23	0.00	110.00	0.00	110.00	260.23	(-) 26.77
	₹ दस करोड़ से कम लागत के अन्य निर्माण कार्य-मध्य प्रदेश	0.00	0.00	0.00	0.00	0.00	1,739.14	0.00
	योग-070	345.43	0.00	373.75	0.00	373.75	5,037.54	(+) 8.20
101	वन संरक्षण, विकास तथा संपोषण-							
	एकीकृत वन सुरक्षा योजना	562.92	0.00	0.00	280.71	280.71	6,149.34	(-) 50.13
	बारहवें वित्त आयोग के अन्तर्गत प्राप्त सहायता अनुदान	0.00	0.00	0.00	0.00	0.00	2,617.90	0.00
	तेरहवें वित्त आयोग सहायता अनुदान	1,424.53	0.00	0.00	0.00	0.00	3,995.79	(-)100.00
	योग-101	1,987.45	0.00	0.00	280.71	280.71	12,763.03	(-) 85.88

16. पूंजीगत व्यय का विस्तृत विवरण-जारी
(इटालिक में दर्शाए गए आंकड़े भारत व्यय है)

(₹ लाख में)

व्यय का स्वरूप	वर्ष 2014-15 के दौरान व्यय	वर्ष 2015-16 के दौरान व्यय				2015-16 के अंत तक का व्यय	वर्ष के दौरान वृद्धि (+)/ कमी (-) का प्रतिशत	
		आयोजनेत्तर	आयोजना		योग			
			राज्य आयोजना	केन्द्र योजना (केन्द्र प्रवर्तित योजना सहित)				
ग-आर्थिक सेवाओं का पूंजीगत लेखा-जारी								
(क)	कृषि तथा सम्बद्ध क्रियाकलाप का पूंजीगत लेखा-जारी							
4406	वानिकी तथा वन्य जीव पर पूंजीगत परिव्यय-समाप्त							
01	वानिकी-समाप्त							
102	समाज तथा फार्म वानिकी-							
	वनों में आधुनिक अग्नि सुरक्षा योजना	0.00	0.00	0.00	0.00	0.00	2.51	0.00
190	सार्वजनिक क्षेत्र के तथा अन्य उपक्रमों में निवेश-							
	छत्तीसगढ़ राज्य वन विकास निगम में निवेश	0.00	0.00	0.00	0.00	0.00	654.50	0.00
796	जनजाति क्षेत्र उपयोजना-							
	वन मार्गों पर रपटा एवं पुलिया निर्माण	0.00	0.00	0.00	0.00	0.00	2,494.26	0.00
	कर्मचारी कल्याण योजना	0.00	0.00	0.00	0.00	0.00	427.56	0.00
	सडकों एवं भवनों का निर्माण	1,247.54	0.00	1,258.61	0.00	1,258.61	9,672.33	(+) 0.88
	वन उत्पादों के लिए गोदाम का निर्माण	0.00	0.00	0.00	0.00	0.00	321.83	0.00
	योग-796	1,247.54	0.00	1,258.61	0.00	1,258.61	12,915.98	(+) 0.88
800	अन्य व्यय-							
	राज्य वन अनुसंधान संस्थान की स्थापना	0.00	0.00	0.00	0.00	0.00	913.60	0.00
	योग-800	0.00	0.00	0.00	0.00	0.00	913.60	0.00
	योग-01	3,580.42	0.00	1,632.36	280.71	1,913.07	32,287.16	(-) 46.57
02	पर्यावरणीय वानिकी तथा वन्य जीव-							
110	वन्य जीव							
	तेरहवें वित्त आयोग के अन्तर्गत प्राप्त सहायता अनुदान	28.82	0.00	0.00	0.00	0.00	100.51	(-)100.00
796	जनजाति क्षेत्र उपयोजना-							
	सडकों एवं भवनों का निर्माण	0.00	0.00	0.00	0.00	0.00	82.65	0.00
	योग-02	28.82	0.00	0.00	0.00	0.00	183.16	(-)100.00
	योग-4406	3,609.24	0.00	1,632.36	280.71	1,913.07	32,470.32	(-) 47.00

16. पूंजीगत व्यय का विस्तृत विवरण-जारी
(इटालिक में दर्शाए गए आंकड़े भारत व्यय है)

(₹ लाख में)

व्यय का स्वरूप	वर्ष 2014-15 के दौरान व्यय	वर्ष 2015-16 के दौरान व्यय				2015-16 के अंत तक का व्यय	वर्ष के दौरान वृद्धि (+)/ कमी (-) का प्रतिशत	
		आयोजनेतर	आयोजना		योग			
			राज्य आयोजना	केन्द्र योजना (केन्द्र प्रवर्तित योजना सहित)				
ग-आर्थिक सेवाओं का पूंजीगत लेखा-जारी								
(क)	कृषि तथा सम्बद्ध क्रियाकलाप का पूंजीगत लेखा-जारी							
4408	खाद्य भंडारण तथा भांडागार पर पूंजीगत व्यय-							
01	<i>खाद्य-</i>							
190	सार्वजनिक क्षेत्र के तथा अन्य उपक्रमों में निवेश-							
	छत्तीसगढ़ राज्य नागरिक आपूर्ति निगम में निवेश	0.00	0.00	0.00	0.00	0.00	90.00	0.00
	वर्षाकाल में पहुँच क्षेत्रों में खाद्यान्न भण्डारण हेतु सहायता	0.00	0.00	0.00	0.00	0.00	73.72	0.00
	घटायें-पूंजीगत लेखे में प्राप्तियां और वसूलिया	0.00	0.00	0.00	0.00	0.00	(-) 45.73	0.00
	योग-190	0.00	0.00	0.00	0.00	0.00	117.99	0.00
191	सहकारी समितियां में निवेश-							
	गोदामों निर्माण के लिए निवेश	0.00	0.00	0.00	0.00	0.00	52.11	0.00
	घटायें-पूंजीगत लेखे में प्राप्तियां और वसूलिया	0.00	0.00	0.00	0.00	0.00	(-) 52.11	0.00
	योग-191	0.00	0.00	0.00	0.00	0.00	0.00	0.00
800	अन्य व्यय-							
	घटायें-पूंजीगत लेखे में प्राप्तियां और वसूलिया	0.00	0.00	0.00	0.00	0.00	(-) 53.15	0.00
	योग-01	0.00	0.00	0.00	0.00	0.00	64.84	0.00
02	<i>भंडारण तथा भांडागार-</i>							
101	ग्रामीण गोंदाम कार्यक्रम-							
	ग्रामीण गोदामों का निर्माण	0.00	0.00	0.00	0.00	0.00	(-) 1.00	0.00
190	सार्वजनिक क्षेत्र के तथा अन्य उपक्रमों में निवेश-							
	छत्तीसगढ़ राज्य नागरिक आपूर्ति निगम में निवेश	0.00	0.00	0.00	0.00	0.00	352.56	0.00
	छत्तीसगढ़ राज्य भंडारण निगम में पूंजी निवेश	0.00	0.00	0.00	0.00	0.00	50.00	0.00

16. पूंजीगत व्यय का विस्तृत विवरण—जारी
(इटालिक में दर्शाए गए आंकड़े भारत व्यय है)

(₹ लाख में)

व्यय का स्वरूप	वर्ष 2014-15 के दौरान व्यय	वर्ष 2015-16 के दौरान व्यय				2015-16 के अंत तक का व्यय	वर्ष के दौरान वृद्धि (+)/ कमी (-) का प्रतिशत	
		आयोजनेत्तर	आयोजना		योग			
			राज्य आयोजना	केन्द्र योजना (केन्द्र प्रवर्तित योजना सहित)				
ग-आर्थिक सेवाओं का पूंजीगत लेखा-जारी								
(क)	कृषि तथा सम्बद्ध क्रियाकलाप का पूंजीगत लेखा-जारी							
4408	खाद्य भंडारण तथा भांडागार पर पूंजीगत व्यय-जारी							
02	भंडारण तथा भांडागार-जारी							
190	सार्वजनिक क्षेत्र के तथा अन्य उपक्रमों में निवेश-							
	घटायें-पूंजीगत परिव्यय पर प्राप्तियां एवं वसूलियां	0.00	0.00	0.00	0.00	0.00	(-) 236.14	0.00
	खाद्यानों की खरीद	0.00	0.00	0.00	0.00	0.00	113.06	0.00
	गोदाम का निर्माण	0.00	0.00	0.00	0.00	0.00	0.30	0.00
	₹ दस करोड़ से कम लागत के अन्य निर्माण कार्य-मध्य प्रदेश	0.00	0.00	0.00	0.00	0.00	(-) 11.84	0.00
	योग-190	0.00	0.00	0.00	0.00	0.00	267.94	0.00
195	सहकारी समितियों में निवेश-							
	नगर निगम क्षेत्र में भाण्डागार तथा उचित मूल्य दूकानों का निर्माण	0.00	0.00	(-) 79.31 ¹⁴	0.00	(-) 79.31	6,070.80	(-)100.00
	पुर्नगठन योजना अन्तर्गत सहकारी विपणन समितियों को अतिरिक्त अंशपूजी	(-) 2.10	0.00	0.00	0.00	0.00	3.01	(-)100.00
	अंशपूजी आधारित प्राथमिक विपणन समितियों का सुदृढीकरण	(-) 0.40	0.00	0.00	0.00	0.00	64.07	(-)100.00
	अंशपूजी आधारित प्राथमिक विपणन सहकारी समितियों का सुदृढीकरण	0.00	0.00	0.00	0.00	0.00	40.36	0.00
	घटायें-पूंजीगत परिव्यय पर प्राप्तियां एवं वसूलियां	0.00	0.00	0.00	0.00	0.00	(-) 78.20	0.00
	बाजार विपणन संघ को गोदाम निर्माण हेतु सहायता	0.00	0.00	0.00	0.00	0.00	5.26	0.00
	योग-195	(-) 2.50	0.00	(-) 79.31	0.00	(-) 79.31	6,105.30	(+) 3,072.40

¹⁴ व्यय से अधिक वसूली के वजह से ऋणात्मक व्यय दर्शाया गया है। वर्ष 2015-16 के अवधि में राशि ₹ 79.31 लाख वसूली के तौर पर प्राप्त हुआ है एवं व्यय निरंक था।

16. पूंजीगत व्यय का विस्तृत विवरण-जारी
(इटालिक में दर्शाए गए आंकड़े भारत व्यय है)

(₹ लाख में)

व्यय का स्वरूप	वर्ष 2014-15 के दौरान व्यय	वर्ष 2015-16 के दौरान व्यय				2015-16 के अंत तक का व्यय	वर्ष के दौरान वृद्धि (+)/ कमी (-) का प्रतिशत	
		आयोजनेत्तर	आयोजना		योग			
			राज्य आयोजना	केन्द्र योजना (केन्द्र प्रवर्तित योजना सहित)				
ग-आर्थिक सेवाओं का पूंजीगत लेखा-जारी								
(क)	कृषि तथा सम्बद्ध क्रियाकलाप का पूंजीगत लेखा-जारी							
4408	खाद्य भंडारण तथा भांडागार पर पूंजीगत व्यय-समाप्त							
02	भंडारण तथा भांडागार-समाप्त							
796	जनजाति क्षेत्र उपयोजना-							
	गोदामों का निर्माण	0.00	0.00	0.00	0.00	0.00	11.58	(-)100.00
	घटायें-प्राप्तियां एवं वसूलियां	(-) 12.56	0.00	0.00	0.00	0.00		
	योग-796	(-) 12.56	0.00	0.00	0.00	0.00	11.58	(-)100.00
800	अन्य व्यय-							
	घटायें-पूंजीगत लेखे में प्राप्तियां और वसूलिया	0.00	0.00	0.00	0.00	0.00	(-) 44.53	0.00
	योग-02	(-) 15.06	0.00	(-) 79.31	0.00	(-) 79.31	6,339.29	(+) 426.62
	योग-4408	(-) 15.06	0.00	(-) 79.31	0.00	(-) 79.31	6,404.13	(+) 426.62
4415	कृषि अनुसंधान तथा शिक्षा पर पूंजीगत परिव्यय-							
01	फसल कृषि कर्म-							
004	अनुसंधान							
	₹ दस करोड़ से कम लागत के अन्य निर्माण कार्य	0.00	0.00	0.00	0.00	0.00	10.37	0.00
277	शिक्षा-							
	कृषि महाविधालय की स्थापना	0.00	0.00	0.00	0.00	0.00	33.39	0.00
	₹ दस करोड़ से कम लागत के अन्य निर्माण कार्य	0.00	0.00	0.00	0.00	0.00	31.40	0.00
	योग-01	0.00	0.00	0.00	0.00	0.00	75.16	0.00
	योग-4415	0.00	0.00	0.00	0.00	0.00	75.16	0.00
4425	सहकारिता पर पूंजीगत परिव्यय-							
001	निदेशन तथा प्रशासन-							
	घटायें-पूंजीगत लेखे में प्राप्तियां और वसूलिया	0.00	0.00	0.00	0.00	0.00	(-) 0.58	0.00

16. पूंजीगत व्यय का विस्तृत विवरण-जारी
(इटालिक में दर्शाए गए आंकड़े भारत व्यय है)

(₹ लाख में)

व्यय का स्वरूप	वर्ष 2014-15 के दौरान व्यय	वर्ष 2015-16 के दौरान व्यय				2015-16 के अंत तक का व्यय	वर्ष के दौरान वृद्धि (+)/ कमी (-) का प्रतिशत	
		आयोजनेतर	आयोजना		योग			
			राज्य आयोजना	केन्द्र योजना (केन्द्र प्रवर्तित योजना सहित)				
ग-आर्थिक सेवाओं का पूंजीगत लेखा-जारी								
(क)	कृषि तथा सम्बद्ध क्रियाकलाप का पूंजीगत लेखा-जारी							
4425	सहकारिता पर पूंजीगत परिव्यय-जारी							
106	बहुउद्देशीय ग्रामीण सहकारी समितियों में निवेश-							
	घटायें-पूंजीगत लेखे में प्राप्तियां और वसूलिया	0.00	0.00	0.00	0.00	0.00	(-) 17.51	0.00
107	क्रेडिट सहकारी समितियों में निवेश-							
	एकीकृत सहकारी विकास परियोजना रायगढ	0.00	0.00	0.00	0.00	0.00	119.56	0.00
	एकीकृत सहकारी विकास परियोजना जशपुर	0.00	0.00	0.00	0.00	0.00	80.05	0.00
	कृषक सहकारी संस्थाओं को मार्जिन मनी सहायता	0.00	0.00	0.00	0.00	0.00	(-) 1.14	0.00
	क्षेत्रिय ग्रामीण बैंकों की अंश पूंजी में निवेश	0.00	0.00	0.00	0.00	0.00	2,073.64	0.00
	राज्य सहकारी कृषि और ग्राम विकास बैंक की अंश पूंजी में निवेश	0.00	0.00	0.00	0.00	0.00	200.00	0.00
	प्राथमिक कृषि साख समितियों/कृषक सेवा/ बड़ी सहकारी समितियों की अंश पूंजी में निवेश	73.80	0.00	0.00	0.00	0.00	49.97 ¹⁵	(-)100.00
	प्राथमिक कृषि साख समितिया की अंश पूंजी में निवेश (राज्य सहकारी कृषि एवं ग्रामीण विकास बैंक)	0.00	0.00	0.00	0.00	0.00	317.92 ¹⁶	0.00
	केन्द्रीय सहकारी बैंकों की अंश पूंजी में निवेश	0.00	0.00	0.00	0.00	0.00	73.53 ¹⁷	0.00
	दंतेश्वरी सहकारी शक्कर कारखाना में निवेश	0.00	0.00	0.00	0.00	0.00	832.50	0.00
	भोरमदेव सहकारी शक्कर कारखाना में निवेश	0.00	0.00	0.00	0.00	0.00	800.00	0.00

¹⁵ पूंजी निवृत्ति के कारण ₹ 100.45 लाख की कमी हुई है।

¹⁶ पूंजी निवृत्ति के कारण ₹ 101.07 लाख की कमी हुई है।

¹⁷ पूंजी निवृत्ति के कारण ₹ 32.54 लाख की कमी हुई है।

16. पूंजीगत व्यय का विस्तृत विवरण—जारी
(इटालिक में दर्शाए गए आंकड़े भारत व्यय है)

(₹ लाख में)

व्यय का स्वरूप	वर्ष 2014-15 के दौरान व्यय	वर्ष 2015-16 के दौरान व्यय				2015-16 के अंत तक का व्यय	वर्ष के दौरान वृद्धि (+)/ कमी (-) का प्रतिशत	
		आयोजनेत्तर	आयोजना		योग			
			राज्य आयोजना	केन्द्र योजना (केन्द्र प्रवर्तित योजना सहित)				
ग-आर्थिक सेवाओं का पूंजीगत लेखा-जारी								
(क)	कृषि तथा सम्बद्ध क्रियाकलाप का पूंजीगत लेखा-जारी							
4425	सहकारिता पर पूंजीगत परिव्यय-जारी							
107	क्रेडिट सहकारी समितियों में निवेश-समाप्त							
	छत्तीसगढ़ राज्य सहकारी बैंक के अंश पूंजी में निवेश	0.00	0.00	0.00	0.00	0.00	1,073.10	0.00
	₹ दस करोड़ से कम लागत के अन्य निर्माण कार्य	0.00	0.00	0.00	0.00	0.00	0.89	0.00
	योग-107	73.80	0.00	0.00	0.00	0.00	5,620.02	(-)100.00
108	अन्य सहकारी समितियों में निवेश-							
	महामाया सहकारी शक्कर कारखाना में निवेश	0.00	0.00	0.00	0.00	0.00	1,751.76	0.00
	भोरमदेव सहकारी शक्कर कारखाना में निवेश	0.00	0.00	0.00	0.00	0.00	870.20	0.00
	लौह पुरुष सरदार वल्लभ भाई पटेल सहकारिता शक्कर कारखाना, पंडरिया	0.00	0.00	2,000.00	0.00	2,000.00	2,000.00	(+)100.00
	एकीकृत सहकारी विकास परियोजना को वित्तीय सहायता	0.00	0.00	0.00	0.00	0.00	(-) 21.64	0.00
	विपणन सहकारी संस्था, मुंगेली	4.00	0.00	4.00	0.00	4.00	7.85 ¹⁸	0.00
	विपणन सहकारी संस्था, सारागांव	0.00	0.00	9.54	0.00	9.54	9.20 ¹⁹	(+)100.00
	विपणन सहकारी संस्था, बलौदा बाजार	0.00	0.00	6.00	0.00	6.00	6.00	(+)100.00
	विपणन सहकारी संस्था, पिथौरा	0.00	0.00	8.46	0.00	8.46	8.46	(+)100.00
	प्राथमिक कृषि साख सहकारी समितियाँ	0.00	0.00	15.40	0.00	15.40	15.40	(+)100.00
	एकीकृत सहकारी विकास परियोजना जिला रायगढ़	0.00	0.00	0.00	0.00	0.00	119.24	0.00
	उपभोक्ता वस्तुओं का वितरण	0.00	0.00	0.00	0.00	0.00	(-) 5.75	0.00

¹⁸ पूंजी निवृत्ति के कारण ₹ 0.15 लाख की कमी हुई है।

¹⁹ पूंजी निवृत्ति के कारण ₹ 0.34 लाख की कमी हुई है।

16. पूंजीगत व्यय का विस्तृत विवरण—जारी
(इटालिक में दर्शाए गए आंकड़े भारित व्यय हैं)

(₹ लाख में)

व्यय का स्वरूप	वर्ष 2014-15 के दौरान व्यय	वर्ष 2015-16 के दौरान व्यय				2015-16 के अंत तक का व्यय	वर्ष के दौरान वृद्धि (+)/ कमी (-) का प्रतिशत	
		आयोजनेतर	आयोजना		योग			
			राज्य आयोजना	केन्द्र योजना (केन्द्र प्रवर्तित योजना सहित)				
ग-आर्थिक सेवाओं का पूंजीगत लेखा-जारी								
(क)	कृषि तथा सम्बद्ध क्रियाकलाप का पूंजीगत लेखा-जारी							
4425	सहकारिता पर पूंजीगत परिव्यय-जारी							
108	अन्य सहकारी समितियों में निवेश-समाप्त							
	एकीकृत सहकारी विकास परियोजना, बस्तर	0.00	0.00	0.00	0.00	0.00	4.74	0.00
	घटायें-पूंजीगत लेखे में प्राप्तियां और वसूलिया	0.00	0.00	0.00	0.00	0.00	(-) 376.42	0.00
	योग-108	4.00	0.00	2,043.40	0.00	2,043.40	4,389.04	(+)50,985.00
200	अन्य निवेश-							
	घटायें-पूंजीगत लेखे में प्राप्तियां और वसूलिया	0.00	0.00	0.00	0.00	0.00	(-) 1.95	0.00
789	अनुसूचित जातियों के लिए विशेष घटक योजना-							
	प्राथमिक कृषि साख कृषक सेवा को पूंजी आधार सुदृढीकरण हेतु शेयर पूंजी	0.00	0.00	0.00	0.00	0.00	18.00	0.00
	बहुउद्देशीय सहकारी समिति में बड़े पैमाने पर अंश पूंजी निवेश	0.00	0.00	0.00	0.00	0.00	211.06	0.00
	प्राथमिक कृषि क्रेडिट समितियों/कृषकों को बड़े पैमाने पर अंश पूंजी निवेश	100.00	0.00	0.00	0.00	0.00	528.50	(-)100.00
	योग-789	100.00	0.00	0.00	0.00	0.00	757.56	(-)100.00
796	जनजाति क्षेत्र उपयोजना-							
	बहुउद्देशीय प्राथमिक/कृषि सेवा सहकारी समितियों की अंश पूंजी में निवेश	0.00	0.00	0.00	0.00	0.00	378.99	0.00
	अनुसूचित जनजाति सहकारी समितियाँ	0.00	0.00	0.00	0.00	0.00	24.64	0.00
	भोरमदेव सहकारी शक्कर कारखाना में निवेश	0.00	0.00	0.00	0.00	0.00	600.00	0.00

16. पूंजीगत व्यय का विस्तृत विवरण—जारी
(इटालिक में दर्शाए गए आंकड़े भारत व्यय है)

(₹ लाख में)

व्यय का स्वरूप	वर्ष 2014-15 के दौरान व्यय	वर्ष 2015-16 के दौरान व्यय				2015-16 के अंत तक का व्यय	वर्ष के दौरान वृद्धि (+)/ कमी (-) का प्रतिशत	
		आयोजनेतर	आयोजना		योग			
			राज्य आयोजना	केन्द्र योजना (केन्द्र प्रवर्तित योजना सहित)				
ग-आर्थिक सेवाओं का पूंजीगत लेखा—जारी								
(क)	कृषि तथा सम्बद्ध क्रियाकलाप का पूंजीगत लेखा—समाप्त							
4425	सहकारिता पर पूंजीगत परिव्यय—समाप्त							
796	जनजाति क्षेत्र उपयोजना—समाप्त							
	केन्द्रीय सहकारी बैंकों की अंश पूंजी में निवेश	0.00	0.00	0.00	0.00	0.00	2,045.00	0.00
	प्राथमिक कृषि साख समितियां/कृषको/बहु-उद्देशीय सहकारी समितियों की अंश पूंजी में निवेश	20.10	0.00	0.00	0.00	0.00	387.83 ²⁰	(-)100.00
	महामाया सहकारी शक्कर कारखाना में निवेश	0.00	0.00	0.00	0.00	0.00	1,106.00	0.00
	दंतेश्वरी सहकारी शक्कर कारखाना में निवेश	0.00	0.00	0.00	0.00	0.00	1,350.00	0.00
	योग—796	20.10	0.00	0.00	0.00	0.00	5,892.46	(-)100.00
	योग—4425	197.90	0.00	2,043.40	0.00	2,043.40	16,639.04²¹	(+) 932.54
4435	अन्य कृषि कार्यक्रमों पर पूंजीगत परिव्यय							
796	जनजाति क्षेत्र उपयोजना—							
	₹ दस करोड़ से कम लागत के अन्य निर्माण कार्य—मध्य प्रदेश	0.00	0.00	0.00	0.00	0.00	1.61	0.00
	योग—4435	0.00	0.00	0.00	0.00	0.00	1.61	0.00
योग—(क)—कृषि तथा सम्बद्ध क्रियाकलाप का पूंजीगत लेखा		5,822.62	0.00	5,934.86	382.31	6,317.17	85,468.47	(+) 8.49

²⁰ पूंजी निवृत्ति के कारण ₹ 49.52 लाख की कमी हुई है।

²¹ पूंजी निवृत्ति के कारण ₹ 284.07 लाख की कमी हुई है।

16. पूंजीगत व्यय का विस्तृत विवरण-जारी
(इटालिक में दर्शाए गए आंकड़े भारत व्यय है)

(₹ लाख में)

व्यय का स्वरूप	वर्ष 2014-15 के दौरान व्यय	वर्ष 2015-16 के दौरान व्यय				2015-16 के अंत तक का व्यय	वर्ष के दौरान वृद्धि (+)/ कमी (-) का प्रतिशत	
		आयोजनेत्तर	आयोजना		योग			
			राज्य आयोजना	केन्द्र योजना (केन्द्र प्रवर्तित योजना सहित)				
ग-आर्थिक सेवाओं का पूंजीगत लेखा-जारी								
(ख)	ग्राम विकास का पूंजीगत लेखा-							
4515	अन्य ग्राम विकास कार्यक्रमों पर पूंजीगत परिव्यय-							
101	पंचायती राज-							
	भवन निर्माण	90.00	0.00	400.00	0.00	400.00	490.00	(+) 344.44
	पंचायती राज प्रशिक्षण शाला	0.00	0.00	0.00	0.00	0.00	335.60	0.00
	योग-101	90.00	0.00	400.00	0.00	400.00	825.60	(+) 344.44
102	सामुदायिक विकास-							
	संसद आदर्श ग्राम योजना	0.00	0.00	484.04	0.00	484.04	484.04	(+)100.00
	भवन निर्माण	0.00	0.00	0.00	0.00	0.00	92.55	0.00
	गांव की गलियों का आंतरिक विद्युतीकरण	596.19	0.00	588.74	0.00	588.74	1,184.93	(-)1.25
	विधायक आदर्श ग्राम योजना	0.00	0.00	314.09	0.00	314.09	314.09	(+)100.00
	₹ दस करोड़ से कम लागत के अन्य निर्माण कार्य	0.00	0.00	0.00	0.00	0.00	6.39	0.00
	योग-102	596.19	0.00	1,386.87	0.00	1,386.87	2,082.00	(+)132.62
103	ग्राम विकास-							
	छत्तीसगढ़ गौरव और हमारा छत्तीसगढ़ योजना	0.00	0.00	0.00	0.00	0.00	2,737.45	0.00
	ग्राम विकास योजना	0.00	0.00	0.00	0.00	0.00	3,558.00	0.00
	मुख्यमंत्री ग्राम विकास योजना	0.00	0.00	0.00	0.00	0.00	12,048.65	0.00
	छत्तीसगढ़ ग्रामीण विकास कार्यक्रम	0.00	0.00	0.00	0.00	0.00	7,889.71	0.00
	ग्राम गौरव योजना	0.00	0.00	0.00	0.00	0.00	495.50	0.00
	विधान सभा चुनाव क्षेत्र विकास योजना	5,114.68	0.00	5,105.66	0.00	5,105.66	14,775.92	(-) 0.18
	योग-103	5,114.68	0.00	5,105.66	0.00	5,105.66	41,505.23	(-) 0.18
196	जिला पंचायत को सहायता							
	मुख्य मंत्री पंचायत सशक्तिकरण योजना	0.00	0.00	654.49	0.00	654.49	654.49	(+)100.00

16. पूंजीगत व्यय का विस्तृत विवरण-जारी
(इटालिक में दर्शाए गए आंकड़े भारत व्यय है)

(₹ लाख में)

व्यय का स्वरूप	वर्ष 2014-15 के दौरान व्यय	वर्ष 2015-16 के दौरान व्यय				2015-16 के अंत तक का व्यय	वर्ष के दौरान वृद्धि (+)/ कमी (-) का प्रतिशत	
		आयोजनेतर	आयोजना		योग			
			राज्य आयोजना	केन्द्र योजना (केन्द्र प्रवर्तित योजना सहित)				
ग-आर्थिक सेवाओं का पूंजीगत लेखा-जारी								
(ख)	ग्राम विकास का पूंजीगत लेखा-जारी							
4515	अन्य ग्राम विकास कार्यक्रमों पर पूंजीगत परिव्यय-जारी							
198	ग्राम पंचायत को सहायता-समाप्त							
	मुख्य मंत्री सामाग्र ग्राम विकास योजना	14,999.99	0.00	19,081.35	0.00	19,081.35	34,081.34	(+) 27.21
	अटल समरस्ता भवन	598.04	0.00	646.21	0.00	646.21	1,244.25	(+) 8.05
	छत्तीसगढ़ राज्य ग्रामीण तथा पिछड़ा वर्ग का विकास	5,250.23	0.00	4,455.24	0.00	4,455.24	9,705.47	(-)15.14
	3000 से ज्यादा जनसंख्या वाले गांवों में मिनी स्टेडियम का निर्माण	0.00	0.00	2,118.35	0.00	2,118.35	2,118.35	(+)100.00
	योग-198	20,848.26	0.00	26,301.15	0.00	26,301.15	47,149.41	(+) 26.16
789	अनुसूचित जातियों के लिए विशेष घटक योजना							
	मुख्यमंत्री ग्राम विकास योजना	0.00	0.00	0.00	0.00	0.00	2,122.60	0.00
	मुख्य मंत्री पंचायत सशक्तिकरण योजना	0.00	0.00	157.08	0.00	157.08	157.08	(+)100.00
	छत्तीसगढ़ ग्रामीण विकास कार्यक्रम	0.00	0.00	0.00	0.00	0.00	2,556.00	0.00
	ग्राम विकास योजना	0.00	0.00	0.00	0.00	0.00	828.00	0.00
	लोक सहकारी योजना	0.00	0.00	0.00	0.00	0.00	978.07	0.00
	छत्तीसगढ़ गौरव एवं हमारा छत्तीसगढ़ योजना	0.00	0.00	0.00	0.00	0.00	641.00	0.00
	विधायको की स्वविवेक राशि	0.00	0.00	0.00	0.00	0.00	223.26	0.00
	विधान सभा चुनाव क्षेत्र विकास योजना	0.00	0.00	0.00	0.00	0.00	256.60	0.00
	विधान सभा क्षेत्र विकास योजना	0.00	0.00	0.00	0.00	0.00	3,823.81	0.00
	ग्राम गौरव योजना	0.00	0.00	0.00	0.00	0.00	120.00	0.00
	छत्तीसगढ़ स्थानीय विकास योजना	0.00	0.00	0.00	0.00	0.00	636.22	0.00
	विधायक क्षेत्र विकास निधि	996.93	0.00	613.67	0.00	613.67	3,687.11	(+) 38.44
	अटल समरस्ता भवन	24.00	0.00	27.00	0.00	27.00	51.00	(+)12.56
	मुख्य मंत्री सामग्र ग्राम विकास योजना	3,600.00	0.00	10,478.13	0.00	10,478.13	14,078.13	(+)191.06

16. पूंजीगत व्यय का विस्तृत विवरण-जारी
(इटालिक में दर्शाए गए आंकड़े भारत व्यय है)

(₹ लाख में)

व्यय का स्वरूप	वर्ष 2014-15 के दौरान व्यय	वर्ष 2015-16 के दौरान व्यय				2015-16 के अंत तक का व्यय	वर्ष के दौरान वृद्धि (+)/ कमी (-) का प्रतिशत	
		आयोजनेत्तर	आयोजना		योग			
			राज्य आयोजना	केन्द्र योजना (केन्द्र प्रवर्तित योजना सहित)				
ग-आर्थिक सेवाओं का पूंजीगत लेखा-जारी								
(ख)	ग्राम विकास का पूंजीगत लेखा-जारी							
4515	अन्य ग्राम विकास कार्यक्रमों पर पूंजीगत परिव्यय-जारी							
789	अनुसूचित जातियों के लिए विशेष घटक योजना-समाप्त							
	3000 से ज्यादा जनसंख्या वाले गांवों में मिनी स्टेडियम का निर्माण	0.00	0.00	338.67	0.00	338.67	338.67	(+)100.00
	योग-789	4,620.93	0.00	11,614.55	0.00	11,614.55	30,497.55	(+)151.35
796	जनजाति क्षेत्र उपयोगना-							
	मुख्यमंत्री ग्राम विकास योजना	0.00	0.00	0.00	0.00	0.00	7,590.00	0.00
	मुख्य मंत्री पंचायत सशक्तिकरण योजना	0.00	0.00	497.41	0.00	497.41	497.41	(+)100.00
	छत्तीसगढ़ ग्रामीण विकास कार्यक्रम	0.00	0.00	0.00	0.00	0.00	7,835.04	0.00
	विधान सभा चुनाव क्षेत्र विकास योजना	0.00	0.00	0.00	0.00	0.00	779.21	0.00
	लोक सहकारिता योजना	0.00	0.00	0.00	0.00	0.00	3,285.45	0.00
	ग्राम विकास योजना	0.00	0.00	0.00	0.00	0.00	2,684.80	0.00
	छत्तीसगढ़ गौरव एवं हमारा छत्तीसगढ़ योजना	0.00	0.00	0.00	0.00	0.00	2,090.00	0.00
	विधान सभा क्षेत्र विकास योजना	0.00	0.00	0.00	0.00	0.00	11,806.61	0.00
	विधायको की स्वविवेक राशि	0.00	0.00	0.00	0.00	0.00	149.10	0.00
	छत्तीसगढ़ स्थानीय विकास योजना	0.00	0.00	0.00	0.00	0.00	3,066.07	0.00
	ग्राम गौरव योजना	0.00	0.00	0.00	0.00	0.00	409.98	0.00
	सांसद क्षेत्र विकास निधि	2,866.15	0.00	2,888.56	0.00	2,888.56	11,758.46	(+) 0.78
	भवन निर्माण	125.00	0.00	500.00	0.00	500.00	625.00	(+)300.00
	अटल समरस्ता भवन	76.00	0.00	83.00	0.00	83.00	159.00	(+) 9.21
	मुख्य मंत्री सामग्र ग्राम विकास योजना	11,400.00	0.00	21,294.78	0.00	21,294.78	32,694.78	(+) 86.80
	3000 से ज्यादा जनसंख्या वाले गांवों में मिनी स्टेडियम का निर्माण	0.00	0.00	1,392.35	0.00	1,392.35	1,392.35	(+)100.00
	योग-796	14,467.15	0.00	26,656.10	0.00	26,656.10	86,823.26	(+) 84.25

16. पूंजीगत व्यय का विस्तृत विवरण-जारी
(इटालिक में दर्शाए गए आंकड़े भारत व्यय है)

(₹ लाख में)

व्यय का स्वरूप	वर्ष 2014-15 के दौरान व्यय	वर्ष 2015-16 के दौरान व्यय				2015-16 के अंत तक का व्यय	वर्ष के दौरान वृद्धि (+)/ कमी (-) का प्रतिशत	
		आयोजनेत्तर	आयोजना		योग			
			राज्य आयोजना	केन्द्र योजना (केन्द्र प्रवर्तित योजना सहित)				
ग-आर्थिक सेवाओं का पूंजीगत लेखा-जारी								
(ख)	ग्राम विकास का पूंजीगत लेखा-समाप्त							
4515	अन्य ग्राम विकास कार्यक्रमों पर पूंजीगत परिव्यय-समाप्त							
800	अन्य व्यय-							
	प्रधान मंत्री ग्राम सड़क योजना	0.00	0.00	0.00	0.00	0.00	9,296.35	0.00
	लोक सहकारी योजना	0.00	0.00	0.00	0.00	0.00	4,103.19	0.00
	राज्य विधान सभा चुनाव क्षेत्र विकास योजना	0.00	0.00	0.00	0.00	0.00	19,733.52	0.00
	छत्तीसगढ़ स्थानीय विकास योजना	0.00	0.00	0.00	0.00	0.00	2,117.74	0.00
	घटायें-पूंजीगत लेखे में प्राप्तियां और वसूलिया	0.00	0.00	0.00	0.00	0.00	(-) 4.91	0.00
	विधायक क्षेत्र विकास निधि	0.00	0.00	0.00	0.00	0.00	8,354.90	0.00
	योग-800	0.00	0.00	0.00	0.00	0.00	43,600.79	0.00
	योग-4515	45,737.21	0.00	72,118.82	0.00	72,118.82²²	2,53,138.33	(+) 57.68
	योग-(ख)-ग्राम विकास का पूंजीगत लेखा	45,737.21	0.00	72,118.82	0.00	72,118.82	2,53,138.33	(+) 57.68
(घ)	सिंचाई तथा बाढ़ नियंत्रण का पूंजीगत लेखा-							
4700	वृहद सिंचाई पर पूंजीगत परिव्यय-							
01	हसदेव बांगो परियोजना-							
001	निदेशन और प्रशासन	3,313.17	0.00	3,416.72	0.00	3,416.72	27,501.18	(+) 3.13
052	मशीनरी तथा उपस्कर	0.00	0.00	0.00	0.00	0.00	39.96	0.00
789	अनुसूचित जन जातियों हेतु विशेष घटक योजना							
	बाँध तथा सम्बद्ध कार्य	1,999.97	0.00	2,897.30	0.00	2,897.30	10,166.36	(+) 44.87
796	जनजाति क्षेत्र उपयोगना							
	बाँध तथा सम्बद्ध कार्य	0.00	0.00	0.00	0.00	0.00	902.20	0.00
799	उचंत	0.00	0.00	15.07	0.00	15.07	104.74	(+)100.00

²² पूंजीगत सम्पत्तियों के निर्माण हेतु ₹ 56,654.44 लाख का सहायता अनुदान सम्मिलित है।

16. पूंजीगत व्यय का विस्तृत विवरण-जारी
(इटालिक में दर्शाए गए आंकड़े भारत व्यय है)

(₹ लाख में)

व्यय का स्वरूप	वर्ष 2014-15 के दौरान व्यय	वर्ष 2015-16 के दौरान व्यय				2015-16 के अंत तक का व्यय	वर्ष के दौरान वृद्धि (+)/ कमी (-) का प्रतिशत	
		आयोजनेतर	आयोजना		योग			
			राज्य आयोजना	केन्द्र योजना (केन्द्र प्रवर्तित योजना सहित)				
ग-आर्थिक सेवाओं का पूंजीगत लेखा-जारी								
(घ)	सिंचाई तथा बाढ़ नियंत्रण का पूंजीगत लेखा-जारी							
4700	वृहद सिंचाई पर पूंजीगत परिव्यय-जारी							
01	हसदेव बांगो परियोजना-समाप्त							
800	अन्य व्यय-							
	बोध तथा सम्बद्ध कार्य	3,003.68	0.00	5,054.64	0.00	5,054.64	1,78,770.18	(+) 68.28
	बोध सुरक्षा तथा सुदृढीकरण	0.00	0.00	0.00	0.00	0.00	471.97	0.00
	योग-800	3,003.68	0.00	5,054.64	0.00	5,054.64	1,79,242.15	(+) 68.28
	योग-01	8,316.82	0.00	11,383.73	0.00	11,383.73	2,17,956.59	(+) 36.88
02	महानदी परियोजना समूह-							
001	निदेशन तथा प्रशासन-							
	स्थापना व्यय	7,158.39	0.00	7,950.11	0.00	7,950.11	48,378.14	(+)11.06
052	मशीनरी तथा उपस्कर-	2.44	0.00	415.38	0.00	415.38	432.52	(+)16,923.77
789	अनुसूचित जन जातियों हेतु विशेष घटक योजना-							
	बोध तथा सम्बद्ध कार्य	2,994.24	0.00	2,878.09	0.00	2,878.09	10,837.23	(-) 3.88
799	उचंत	(-) 0.79	0.00	(-) 36.86	0.00	(-) 36.86	(-) 32.40	(+) 4,565.82
800	अन्य व्यय-							
	बोध तथा सम्बद्ध कार्य	3,499.39	0.00	2,916.45	0.00	2,916.45	53,518.25	(-)16.66
	वृहद सिंचाई परियोजना (नाबार्ड)	6.64	0.00	2,844.96	0.00	2,844.96	2,851.60	(+)2,748.78
	बोध सुरक्षा तथा सुदृढीकरण	466.58	0.00	609.42	0.00	609.42	3,740.71	(+) 30.61
	योग-800	3,972.61	0.00	6,370.83	0.00	6,370.83	60,110.56	(+) 60.37
	योग-02	14,126.89	0.00	17,577.55	0.00	17,577.55	1,19,726.05	(+) 24.43

16. पूंजीगत व्यय का विस्तृत विवरण-जारी
(इटालिक में दर्शाए गए आंकड़े भारत व्यय है)

(₹ लाख में)

व्यय का स्वरूप	वर्ष 2014-15 के दौरान व्यय	वर्ष 2015-16 के दौरान व्यय				2015-16 के अंत तक का व्यय	वर्ष के दौरान वृद्धि (+)/ कमी (-) का प्रतिशत	
		आयोजनेत्तर	आयोजना		योग			
			राज्य आयोजना	केन्द्र योजना (केन्द्र प्रवर्तित योजना सहित)				
ग-आर्थिक सेवाओं का पूंजीगत लेखा-जारी								
(घ)	सिंचाई तथा बाढ़, नियंत्रण का पूंजीगत लेखा-जारी							
4700	वृहद सिंचाई पर पूंजीगत परिव्यय-जारी							
03	साँदूर परियोजना-							
796	जनजाति क्षेत्र उपयोगना							
	निर्माण कार्य	0.00	0.00	0.00	0.00	0.00	9.50	0.00
	बाँध तथा सम्बद्ध कार्य	857.34	0.00	793.09	0.00	793.09	22,314.90	(+)73.68
	बाँध सुरक्षा तथा सुदृढीकरण	390.00	0.00	710.34	0.00	710.34	1,132.76	(+)1,504.28
	योग-796	1,247.34	0.00	1,503.43	0.00	1,503.43	23,457.16	(+)121.00
800	अन्य व्यय							
	वृहद सिंचाई परियोजना	330.87	0.00	998.80	0.00	998.80	1,329.67	(+) 201.87
	योग-03	1,578.21	0.00	2,502.23	0.00	2,502.23	24,786.83	(+) 58.55
04	कोडार परियोजना-							
800	अन्य व्यय	62.67	0.00	0.53	0.00	0.53	4,790.97	(-) 99.15
05	तांदुला परियोजना-							
800	अन्य व्यय							
	निर्माण कार्य	999.91	0.00	3,803.12	0.00	3,803.12	30,252.02	(+) 280.35
	बाँध सुरक्षा तथा सुदृढीकरण	0.00	0.00	24.93	0.00	24.93	24.93	(+)100.00
	योग-800	999.91	0.00	3,828.05	0.00	3,828.05	30,276.95	(+) 282.84
	योग-05	999.91	0.00	3,828.05	0.00	3,828.05	30,276.95	(+) 282.84
06	पैरी परियोजना-							
800	अन्य व्यय	489.68	0.00	899.38	0.00	899.38	9,501.94	(+) 83.67
07	जाँक परियोजना-							
800	अन्य व्यय	0.00	0.00	444.05	0.00	444.05	4,281.93	(+)100.00
08	समोदा परियोजना-							
789	अनुसूचित जन जातियों हेतु विशेष घटक योजना							
	बाँध तथा सम्बद्ध कार्य	20.80	0.00	286.80	0.00	286.80	2,319.11	(+)1,278.85

16. पूंजीगत व्यय का विस्तृत विवरण-जारी
(इटालिक में दर्शाए गए आंकड़े भारत व्यय है)

(₹ लाख में)

व्यय का स्वरूप	वर्ष 2014-15 के दौरान व्यय	वर्ष 2015-16 के दौरान व्यय				2015-16 के अंत तक का व्यय	वर्ष के दौरान वृद्धि (+)/ कमी (-) का प्रतिशत	
		आयोजनेत्तर	आयोजना		योग			
			राज्य आयोजना	केन्द्र योजना (केन्द्र प्रवर्तित योजना सहित)				
ग-आर्थिक सेवाओं का पूंजीगत लेखा-जारी								
(घ)	सिंचाई तथा बाढ़, नियंत्रण का पूंजीगत लेखा-जारी							
4700	वृहद सिंचाई पर पूंजीगत परिव्यय-जारी							
08	समोदा परियोजना-समाप्त							
800	अन्य व्यय							
	बांध तथा सम्बद्ध कार्य	207.09	0.00	284.97	0.00	284.97	4,362.11	(+) 37.61
	योग-08	227.89	0.00	571.77	0.00	571.77	6,681.22	(+)150.90
09	केलो परियोजना-							
800	अन्य व्यय	3,481.53	0.00	2,676.08	0.00	2,676.08	33,922.04	(-) 23.13
10	खारंग जलाशय-							
789	अनुसूचित जन जातियों हेतु विशेष घटक योजना							
	बांध तथा सम्बद्ध कार्य	69.63	0.00	49.48	0.00	49.48	5,358.33	(-) 28.94
800	अन्य व्यय							
	बांध तथा सम्बद्ध कार्य	84.16	0.00	76.24	0.00	76.24	4,849.62	(-) 9.41
	योग-10	153.79	0.00	125.72	0.00	125.72	10,207.95	(-)18.25
11	मनियारी जलाशय-							
789	अनुसूचित जन जातियों हेतु विशेष घटक योजना							
	बांध तथा सम्बद्ध कार्य	0.00	0.00	470.46	0.00	470.46	470.46	(+)100.00
800	अन्य व्यय							
	बांध तथा सम्बद्ध कार्य	979.91	0.00	469.49	0.00	469.49	13,223.70	(-) 52.09
	योग-11	979.91	0.00	939.95	0.00	939.95	13,694.16	(-) 4.08
12	हसदेव बांगो परियोजना ईकाई -III-अरपा भैंसाझर परियोजना							
	बांध तथा सम्बद्ध कार्य	489.98	0.00	697.79	0.00	697.79	1,187.77	(+) 42.41
800	अन्य व्यय	0.00	0.00	0.00	0.00	0.00	5,626.76	0.00
	वृहद सिंचाई परियोजना (नाबार्ड)	4,671.69	0.00	12,667.45	0.00	12,667.45	17,339.14	(+)171.15
	बांध तथा सम्बद्ध कार्य	11,498.52	0.00	4,430.00	0.00	4,430.00	15,928.52	(-) 61.47
	योग-800	16,170.21	0.00	17,097.45	0.00	17,097.45	38,894.42	(+) 5.73
	योग-12	16,660.19	0.00	17,795.24	0.00	17,795.24	40,082.19	(+) 6.81

16. पूंजीगत व्यय का विस्तृत विवरण-जारी
(इटालिक में दर्शाए गए आंकड़े भारत व्यय है)

(₹ लाख में)

व्यय का स्वरूप	वर्ष 2014-15 के दौरान व्यय	वर्ष 2015-16 के दौरान व्यय				2015-16 के अंत तक का व्यय	वर्ष के दौरान वृद्धि (+)/ कमी (-) का प्रतिशत	
		आयोजनेत्तर	आयोजना		योग			
			राज्य आयोजना	केन्द्र योजना (केन्द्र प्रवर्तित योजना सहित)				
ग-आर्थिक सेवाओं का पूंजीगत लेखा-जारी								
(घ)	सिंचाई तथा बाढ़, नियंत्रण का पूंजीगत लेखा-जारी							
4700	वृहद सिंचाई पर पूंजीगत परिव्यय-जारी							
13	हसदेव दाई तट नहर-							
800	अन्य व्यय	0.00	0.00	0.00	0.00	0.00	1,417.92	0.00
14	हसदेव परियोजना-							
800	अन्य व्यय							
	₹ दस करोड़ से कम लागत के अन्य निर्माण कार्य	0.00	0.00	0.00	0.00	0.00	630.75	0.00
15	अरपा परियोजना-							
800	अन्य व्यय							
	₹ दस करोड़ से कम लागत के अन्य निर्माण कार्य	0.00	0.00	0.00	0.00	0.00	506.58	0.00
16	अरपा परियोजना-हायड्रो मेट्रोलाजी-							
800	अन्य व्यय	0.00	0.00	0.00	0.00	0.00	5,288.58	0.00
17	सुक्ता परियोजना-							
800	अन्य व्यय	0.00	0.00	0.00	0.00	0.00	334.96	0.00
18	रविशंकर सागर परियोजना-							
800	अन्य व्यय	0.00	0.00	0.00	0.00	0.00	47,630.15	0.00
19	हाइड्रो मेट्रोलाजी नेटवर्क							
800	अन्य व्यय							
	₹ दस करोड़ से कम लागत के अन्य निर्माण कार्य	0.00	0.00	0.00	0.00	0.00	219.59	0.00
20	राष्ट्रीय हाइड्रोलाजी परियोजना-							
800	अन्य व्यय	0.00	0.00	0.00	0.00	0.00	1,455.59	0.00
80	सामान्य-							
005	सर्वेक्षण							
	सर्वे	0.00	0.00	107.09	0.00	107.09	831.65	(+)100.00
800	अन्य व्यय-							
	डिकी धन का भुगतान	0.00	0.00	69.09	0.00	69.09	92.06	(+)100.00

16. पूंजीगत व्यय का विस्तृत विवरण-जारी
(इटालिक में दर्शाए गए आंकड़े भारत व्यय है)

(₹ लाख में)

व्यय का स्वरूप	वर्ष 2014-15 के दौरान व्यय	वर्ष 2015-16 के दौरान व्यय				2015-16 के अंत तक का व्यय	वर्ष के दौरान वृद्धि (+)/ कमी (-) का प्रतिशत	
		आयोजनेत्तर	आयोजना		योग			
			राज्य आयोजना	केन्द्र योजना (केन्द्र प्रवर्तित योजना सहित)				
ग-आर्थिक सेवाओं का पूंजीगत लेखा-जारी								
(घ)	सिंचाई तथा बाढ़, नियंत्रण का पूंजीगत लेखा-जारी							
4700	वृहद सिंचाई पर पूंजीगत परिव्यय-समाप्त							
80	सामान्य-समाप्त							
800	अन्य व्यय-समाप्त							
	₹ दस करोड़ से कम लागत के अन्य निर्माण कार्य	0.00	0.00	0.00	0.00	0.00	69.62	0.00
	योग-800	0.00	0.00	69.09	0.00	69.09	161.68	(+)100.00
	योग-80	0.00	0.00	176.18	0.00	176.18	993.33	(+)100.00
	योग-4700	47,077.49	0.00	69.09 58,851.37	0.00	58,920.46 ²³	5,74,386.27	(+) 25.16
4701	मध्यम सिंचाई पर पूंजीगत परिव्यय-							
01	पिन्ड्रावन							
800	अन्य व्यय-							
	निर्माण कार्य (नाबार्ड)	0.00	0.00	122.51	0.00	122.51	122.51	(+)100.00
03	बल्लार-							
800	अन्य व्यय-							
	बाँध तथा सम्बद्ध कार्य	0.00	0.00	403.32	0.00	403.32	403.32	(+)100.00
	₹ दस करोड़ से कम लागत के अन्य निर्माण कार्य	0.00	0.00	0.00	0.00	0.00	359.55	0.00
	योग-03	0.00	0.00	403.32	0.00	403.32	762.87	(+)100.00
05	गोंदली-							
800	अन्य व्यय							
06	खपरी							
800	अन्य व्यय							
	₹ दस करोड़ से कम लागत के अन्य निर्माण कार्य	148.01	0.00	382.57	0.00	382.57	531.57	(+)158.48
08	खरखरा-							
800	अन्य व्यय							
		299.96	0.00	1,268.19	0.00	1,268.19	6,256.64	(+) 322.79

²³ वेतन के ₹ 11,171.26 लाख सम्मिलित है।

16. पूंजीगत व्यय का विस्तृत विवरण-जारी
(इटालिक में दर्शाए गए आंकड़े भारत व्यय है)

(₹ लाख में)

व्यय का स्वरूप	वर्ष 2014-15 के दौरान व्यय	वर्ष 2015-16 के दौरान व्यय				2015-16 के अंत तक का व्यय	वर्ष के दौरान वृद्धि (+)/ कमी (-) का प्रतिशत	
		आयोजनेत्तर	आयोजना		योग			
			राज्य आयोजना	केन्द्र योजना (केन्द्र प्रवर्तित योजना सहित)				
ग-आर्थिक सेवाओं का पूंजीगत लेखा-जारी								
(घ)	सिंचाई तथा बाढ़, नियंत्रण का पूंजीगत लेखा-जारी							
4701	मध्यम सिंचाई पर पूंजीगत परिव्यय-जारी							
09	मातिया मोति-							
800	अन्य व्यय	0.00	0.00	0.00	0.00	0.00	1,427.77	0.00
10	रूस							
800	अन्य व्यय							
	बॉध तथा सम्बद्ध कार्य	0.00	0.00	350.00	0.00	350.00	350.00	(+)100.00
12	पिपरिया शाखा नहर-							
800	अन्य व्यय-							
	₹ दस करोड़ से कम लागत के अन्य निर्माण कार्य	0.00	0.00	0.00	0.00	0.00	418.79	0.00
13	छिरपानी-							
800	अन्य व्यय	0.00	0.00	0.00	0.00	0.00	2,151.26	0.00
14	समोदा जलाशय-							
800	अन्य व्यय	0.00	0.00	88.77	0.00	88.77	4,558.83	(+)100.00
15	घोंघा जलाशय-							
800	अन्य व्यय-							
	₹ दस करोड़ से कम लागत के अन्य निर्माण कार्य	0.00	0.00	0.00	0.00	0.00	257.21	0.00
16	झुमका परियोजना-							
800	अन्य व्यय-							
	₹ दस करोड़ से कम लागत के अन्य निर्माण कार्य	0.00	0.00	0.00	0.00	0.00	106.46	0.00
17	गेज परियोजना-							
800	अन्य व्यय-							
	₹ दस करोड़ से कम लागत के अन्य निर्माण कार्य	0.00	0.00	0.00	0.00	0.00	345.35	0.00

16. पूंजीगत व्यय का विस्तृत विवरण-जारी
(इटालिक में दर्शाए गए आंकड़े भारत व्यय है)

(₹ लाख में)

व्यय का स्वरूप	वर्ष 2014-15 के दौरान व्यय	वर्ष 2015-16 के दौरान व्यय				योग	2015-16 के अंत तक का व्यय	वर्ष के दौरान वृद्धि (+)/ कमी (-) का प्रतिशत
		आयोजनेत्तर	आयोजना					
			राज्य आयोजना	केन्द्र योजना (केन्द्र प्रवर्तित योजना सहित)				
ग-आर्थिक सेवाओं का पूंजीगत लेखा-जारी								
(घ)	सिंचाई तथा बाढ़, नियंत्रण का पूंजीगत लेखा-जारी							
4701	मध्यम सिंचाई पर पूंजीगत परिव्यय-जारी							
20	किंकारी नाला-							
800	अन्य व्यय-							
	₹ दस करोड़ से कम लागत के अन्य निर्माण कार्य	0.00	0.00	0.00	0.00	0.00	107.87	0.00
24	श्याम घुनघुटा-							
796	जनजाति क्षेत्र उपयोजना	2.48	0.00	0.00	0.00	0.00	132.99	(-)100.00
25	पराल कोट-							
796	जनजाति क्षेत्र उपयोजना	0.00	0.00	0.00	0.00	0.00	18.40	0.00
28	शिवनाथ व्यवपवर्तन-							
800	अन्य व्यय							
	₹ दस करोड़ से कम लागत के अन्य निर्माण कार्य	0.00	0.00	0.00	0.00	0.00	282.23	0.00
29	मांड व्यवपवर्तन-							
800	अन्य व्यय							
		0.00	0.00	0.00	0.00	0.00	1,824.02	0.00
30	अपर जाँक-							
800	अन्य व्यय-							
	₹ दस करोड़ से कम लागत के अन्य निर्माण कार्य	0.00	0.00	0.00	0.00	0.00	344.18	0.00
31	बरनई-							
800	अन्य व्यय-							
	₹ दस करोड़ से कम लागत के अन्य निर्माण कार्य	0.00	0.00	0.00	0.00	0.00	743.38	0.00
32	सुतियापाट-							
800	अन्य व्यय							
	बौध तथा सम्बद्ध कार्य	1.33	0.00	0.00	0.00	0.00	3,018.08	(-)100.00
	निर्माण कार्य (नाबार्ड)	0.00	0.00	0.00	0.00	0.00	5,328.27	0.00
	योग-800	1.33	0.00	0.00	0.00	0.00	8,346.35	(-)100.00
	योग-32	1.33	0.00	0.00	0.00	0.00	8,346.35	(-)100.00

16. पूंजीगत व्यय का विस्तृत विवरण-जारी
(इटालिक में दर्शाए गए आंकड़े भारत व्यय है)

(₹ लाख में)

व्यय का स्वरूप	वर्ष 2014-15 के दौरान व्यय	वर्ष 2015-16 के दौरान व्यय				2015-16 के अंत तक का व्यय	वर्ष के दौरान वृद्धि (+)/ कमी (-) का प्रतिशत	
		आयोजनेत्तर	आयोजना		योग			
			राज्य आयोजना	केन्द्र योजना (केन्द्र प्रवर्तित योजना सहित)				
ग-आर्थिक सेवाओं का पूंजीगत लेखा-जारी								
(घ)	सिंचाई तथा बाढ़, नियंत्रण का पूंजीगत लेखा-जारी							
4701	मध्यम सिंचाई पर पूंजीगत परिव्यय-जारी							
33	कोसरटेड़ा परियोजना-							
796	जनजाति क्षेत्र उपयोजना	54.82	0.00	89.60	0.00	89.60	12,097.53	(+) 63.44
34	मोंगरा परियोजना-							
796	जनजाति क्षेत्र उपयोजना	183.38	0.00	649.72	0.00	649.72	2,719.50	(+)254.30
800	अन्य व्यय	0.00	0.00	0.00	0.00	0.00	14,418.40	0.00
	योग-34	183.38	0.00	649.72	0.00	649.72	17,137.90	(+)254.30
35	खरखरा परियोजना-							
800	अन्य व्यय	0.00	0.00	0.00	0.00	0.00	2,526.61	0.00
36	सूखा नाला-							
800	अन्य व्यय	500.00	0.00	367.92	0.00	367.92	11,215.06	(-) 26.41
37	घुमरिया नाला-							
800	अन्य व्यय	28.25	0.00	65.94	0.00	65.94	4,874.95	(+)133.42
38	कर्रा नाला-							
800	अन्य व्यय	165.76	0.00	1,633.76	0.00	1,633.76	10,121.04	(+)885.62
40	सपनई परियोजना-							
800	अन्य व्यय	0.00	0.00	0.00	0.00	0.00	0.30	0.00
41	बिच्छिया जलाशय परियोजना-							
800	अन्य व्यय	0.00	0.00	0.00	0.00	0.00	211.18	0.00
42	छापी नदी परियोजना-							
800	अन्य व्यय	0.00	0.00	0.00	0.00	0.00	136.44	0.00
43	दुधावा परियोजना-							
800	अन्य व्यय	0.00	0.00	0.00	0.00	0.00	363.22	0.00

16. पूंजीगत व्यय का विस्तृत विवरण—जारी
(इटालिक में दर्शाए गए आंकड़े भारत व्यय है)

(₹ लाख में)

व्यय का स्वरूप	वर्ष 2014-15 के दौरान व्यय	वर्ष 2015-16 के दौरान व्यय				योग	2015-16 के अंत तक का व्यय	वर्ष के दौरान वृद्धि (+)/ कमी (-) का प्रतिशत
		आयोजनेत्तर	आयोजना					
			राज्य आयोजना	केन्द्र योजना (केन्द्र प्रवर्तित योजना सहित)				
ग-आर्थिक सेवाओं का पूंजीगत लेखा-जारी								
(घ)	सिंचाई तथा बाढ़, नियंत्रण का पूंजीगत लेखा-जारी							
4701	मध्यम सिंचाई पर पूंजीगत परिव्यय-जारी							
44	बांध मुख्य कार्य और तांदुला नहर का ढांचा परिवर्तन-							
800	अन्य व्यय	0.00	0.00	0.00	0.00	0.00	102.87	0.00
45	हसदेव जलाशय परियोजना-							
800	अन्य व्यय	0.00	0.00	0.00	0.00	0.00	1,104.35	0.00
46	केशवा परियोजना-							
800	अन्य व्यय	0.00	0.00	0.00	0.00	0.00	167.32	0.00
47	कोडार जलाशय-							
800	अन्य व्यय	0.00	0.00	0.00	0.00	0.00	310.29	0.00
48	पिपरिया नाला-							
800	अन्य व्यय	0.00	0.00	0.00	0.00	0.00	563.32	0.00
49	महानदी नहर का ढांचा परिवर्तन-							
800	अन्य व्यय	0.00	0.00	0.00	0.00	0.00	362.95	0.00
50	जोंक नदी परियोजना का सर्वेक्षण-							
800	अन्य व्यय	0.00	0.00	0.00	0.00	0.00	696.73	0.00
51	तिलवारा परियोजना-							
800	अन्य व्यय	0.00	0.00	0.00	0.00	0.00	1,945.30	0.00
52	माता सुतियापाट-							
800	अन्य व्यय	0.00	0.00	0.00	0.00	0.00	290.97	0.00
53	कनहार गांव-							
800	अन्य व्यय	0.00	0.00	0.00	0.00	0.00	375.49	0.00
54	जोंक बैराज-							
800	अन्य व्यय	0.00	0.00	0.00	0.00	0.00	149.83	0.00

16. पूंजीगत व्यय का विस्तृत विवरण-जारी
(इटालिक में दर्शाए गए आंकड़े भारत व्यय है)

(₹ लाख में)

व्यय का स्वरूप	वर्ष 2014-15 के दौरान व्यय	वर्ष 2015-16 के दौरान व्यय				2015-16 के अंत तक का व्यय	वर्ष के दौरान वृद्धि (+)/ कमी (-) का प्रतिशत	
		आयोजनेत्तर	आयोजना		योग			
			राज्य आयोजना	केन्द्र योजना (केन्द्र प्रवर्तित योजना सहित)				
ग-आर्थिक सेवाओं का पूंजीगत लेखा-जारी								
(घ)	सिंचाई तथा बाढ़, नियंत्रण का पूंजीगत लेखा-जारी							
4701	मध्यम सिंचाई पर पूंजीगत परिव्यय-जारी							
55	आदिवासी क्षेत्र परियोजना-							
800	अन्य व्यय-							
	मध्यम परियोजना का निर्माण	0.00	0.00	0.00	0.00	0.00	11,732.35	0.00
	मध्यम सिंचाई योजना का निर्माण (नाबार्ड)	0.00	0.00	0.00	0.00	0.00	2,366.47	0.00
	योग-55	0.00	0.00	0.00	0.00	0.00	14,098.82	0.00
56	अन्य व्यय-							
800	अन्य व्यय-							
	निर्देशन एवं प्रशासन	0.00	0.00	0.00	0.00	0.00	0.19	0.00
	मध्यम सिंचाई योजना का निर्माण	0.00	0.00	0.00	0.00	0.00	3,222.24	0.00
	₹ दस करोड़ से कम लागत के अन्य निर्माण कार्य	0.00	0.00	0.00	0.00	0.00	4,176.59	0.00
	योग-56	0.00	0.00	0.00	0.00	0.00	7,399.02	0.00
80	सामान्य-							
002	आंकड़े का संकलन							
	सर्वेक्षण कार्य	0.00	0.00	0.00	0.00	0.00	1,040.38	0.00
	जल मौसम विज्ञान नेट वर्क तथा संचालनालय स्थापना	1,154.71	0.00	1,210.34	0.00	1,210.34	7,642.88	(+) 4.82
	राष्ट्रीय हाइड्रोलॉजी परियोजना फेस-II	6.14	0.00	0.00	0.00	0.00	541.81	(-)100.00
	निर्माण कार्य	0.00	0.00	0.00	0.00	0.00	749.10	0.00
	योग-002	1,160.85	0.00	1,210.34	0.00	1,210.34	9,974.17	(+) 4.26
005	सर्वेक्षण एवं अन्वेषण-							
	मध्यम परियोजना सर्वे	7.55	0.00	5.59	0.00	5.59	384.74	(-) 25.96
	₹ दस करोड़ से कम लागत के अन्य निर्माण कार्य	0.00	0.00	0.00	0.00	0.00	16.04	0.00
	योग-005	7.55	0.00	5.59	0.00	5.59	400.78	(-) 25.96

16. पूंजीगत व्यय का विस्तृत विवरण-जारी
(इटालिक में दर्शाए गए आंकड़े भारत व्यय है)

(₹ लाख में)

व्यय का स्वरूप	वर्ष 2014-15 के दौरान व्यय	वर्ष 2015-16 के दौरान व्यय				2015-16 के अंत तक का व्यय	वर्ष के दौरान वृद्धि (+) / कमी (-) का प्रतिशत	
		आयोजनेत्तर	आयोजना		योग			
			राज्य आयोजना	केन्द्र योजना (केन्द्र प्रवर्तित योजना सहित)				
ग-आर्थिक सेवाओं का पूंजीगत लेखा-जारी								
(घ)	सिंचाई तथा बाढ़, नियंत्रण का पूंजीगत लेखा-जारी							
4701	मध्यम सिंचाई पर पूंजीगत परिव्यय-समाप्त							
80	सामान्य-समाप्त							
796	जनजाति क्षेत्र उपयोगना-							
	डिक्रीधन का भुगतान	6.85	0.00	0.00	0.00	0.00	234.34	(-)100.00
800	अन्य व्यय-							
	छत्तीसगढ़ सिंचाई विकास परियोजना	27.49	0.00	0.00	0.00	0.00	11,643.66	(-)100.00
	डिक्रीधन का भुगतान	1.75	0.00	3.04	0.00	3.04	123.09	(+)73.71
	योग-800	29.24	0.00	3.04	0.00	3.04	11,766.75	(-) 89.60
	योग-80	1,204.49	0.00	1,218.97	0.00	1,218.97	22,376.04	(+)1.20
99	₹ दस करोड़ से कम लागत के अन्य निर्माण कार्य	0.00	0.00	0.00	0.00	0.00	228.15	0.00
	योग-4701	2,588.48	0.00	3.05 6,638.22	0.00	6,641.27 ²⁴	1,39,029.02	(+)156.37
4702	लघु सिंचाई पर पूंजीगत परिव्यय-							
101	सतही जल-							
	माइनर एवं माइको माइनर सिंचाई योजना	2,887.02	0.00	630.71	0.00	630.71	24,659.02 ²⁵	(-)71.59
	मनीयारी बैराज	138.67	0.00	755.04	0.00	755.04	3,903.73	(+)444.49
	पिथारिया बैरेज	514.86	0.00	576.40	0.00	576.40	2,508.34	(+)11.95
	प्रधानपठ बैरेज	320.91	0.00	3,534.62	0.00	3,534.62	5,147.77	(+)1,001.44
	बिलासपुर व्यपवर्तन	287.60	0.00	269.87	0.00	269.87	2,765.19	(-) 6.16
	खाटूलेला बैरेज	823.70	0.00	459.94	0.00	459.94	4,990.59	(-) 44.16
	पाराघाट फीडर	214.18	0.00	446.80	0.00	446.80	1,703.69	(+)108.61
	मोहलाई व्यपवर्तन	0.00	0.00	70.93	0.00	70.93	76.93	(+)100.00
	घुमरिया नाला	28.26	0.00	0.00	0.00	0.00	4,380.29	(-)100.00

²⁴ वेतन के ₹ 1,199.39 लाख सम्मिलित है।

²⁵ ₹ 13,718.62 लाख की वृद्धि। (वर्ष 2014-15 के वित्त लेखे में "सुखा नाला" एवं "करा नाला" का प्रगामी व्यय क्रमशः ₹ 10,480.01 एवं ₹ 3,432.20 लाख लघुशीर्ष 101 "सतही जल" के अन्तर्गत त्रुटिपूर्ण दर्शाने के कारण ₹ 13,912.21 की वृद्धि तथा ₹ 193.59 लाख "सिलदाह जलाशय का व्यय पृथक से दर्शाने के कारण कम किया गया)।

16. पूंजीगत व्यय का विस्तृत विवरण-जारी
(इटालिक में दर्शाए गए आंकड़े भारत व्यय है)

(₹ लाख में)

व्यय का स्वरूप	वर्ष 2014-15 के दौरान व्यय	वर्ष 2015-16 के दौरान व्यय				2015-16 के अंत तक का व्यय	वर्ष के दौरान वृद्धि (+)/ कमी (-) का प्रतिशत	
		आयोजनेत्तर	आयोजना		योग			
			राज्य आयोजना	केन्द्र योजना (केन्द्र प्रवर्तित योजना सहित)				
ग-आर्थिक सेवाओं का पूंजीगत लेखा-जारी								
(घ)	सिंचाई तथा बाढ़, नियंत्रण का पूंजीगत लेखा-जारी							
4702	लघु सिंचाई पर पूंजीगत परिव्यय-जारी							
101	सतही जल-जारी							
	सुतियापाट परियोजना	0.79	0.00	0.00	0.00	0.00	9,345.18	(-)100.00
	भेन्द्रा जलाशय	7.76	0.00	0.89	0.00	0.89	1,114.76	(-) 88.53
	सपनई बैराज	169.60	0.00	230.80	0.00	230.80	568.36	(+) 36.08
	जोंक बैराज	146.45	0.00	244.24	0.00	244.24	1,232.55	(+) 66.77
	सकरी रीमोडिलिंग कार्य	714.30	0.00	1,479.16	0.00	1,479.16	2,204.15	(+)107.08
	लारीपारा व्यपवर्तन	150.00	0.00	426.04	0.00	426.04	1,179.96	(+)184.03
	सहसपुर व्यपवर्तन	626.65	0.00	513.98	0.00	513.98	1,195.68	(-)17.98
	समोदा बैराज	0.00	0.00	992.67	0.00	992.67	10,903.20 ²⁶	(+)100.00
	बलोदा जलाशय	0.00	0.00	101.73	0.00	101.73	101.73	(+)100.00
	सीलडह जलाशय	0.00	0.00	390.07	0.00	390.07	583.66	(+)100.00
	बहिगा एनीकट	0.00	0.00	909.21	0.00	909.21	909.21	(+)100.00
	मरम्मत/नवनीकरण/जीर्णोद्धार	148.79	0.00	0.00	141.09	141.09	2,666.56	(-) 5.18
	हेम्प राईट बैंक कनेल	694.23	0.00	0.00	331.11	331.11	1,025.34	(+) 52.31
	छत्तीसगढ़ सिंचाई विकास परियोजना	25.29	0.00	0.00	0.00	0.00	6,957.04	(-)100.00
	नाबार्ड सहायता के अंतर्गत लघु सिंचाई योजना का पूर्ण होना	1,835.99	0.00	490.14	0.00	490.14	37,179.32	(-) 73.30
	सिंगबहाल जलाशय परियोजना	247.36	0.00	406.48	0.00	406.48	2,235.88	(+) 64.33
	लाछनपुर व्यपवर्तन	18.73	0.00	291.69	0.00	291.69	2,698.44	(+)1,457.34
	लीलाधर व्यपवर्तन	110.54	0.00	100.59	0.00	100.59	2,649.86	(-) 9.00
	कोमा जलाशय	0.00	0.00	60.49	0.00	60.49	60.49	(+)100.00
	बलमदेही व्यपवर्तन	0.00	0.00	57.44	0.00	57.44	57.44	(+)100.00
	खारून व्यपवर्तन	0.00	0.00	595.98	0.00	595.98	607.16 ²⁷	(+)100.00

²⁶ ₹ 9,910.53 लाख की वृद्धि। यह व्यय पूर्व वर्षों के परियोजना से संबंधित होने के कारण "₹ दस करोड़ से कम लागत के अन्य निर्माण कार्य" से स्थानांतरण।

²⁷ परियोजना के वर्ष 2014-15 तक के प्रगामी व्यय शामिल होने के कारण ₹ 11.18 लाख की वृद्धि हुई। यह राशि को "नाबार्ड सहायता के अन्तर्गत लघु सिंचाई योजना" से कम की गई।

16. पूंजीगत व्यय का विस्तृत विवरण—जारी
(इटालिक में दर्शाए गए आंकड़े भारत व्यय है)

(₹ लाख में)

व्यय का स्वरूप	वर्ष 2014-15 के दौरान व्यय	वर्ष 2015-16 के दौरान व्यय				2015-16 के अंत तक का व्यय	वर्ष के दौरान वृद्धि (+)/ कमी (-) का प्रतिशत	
		आयोजनेत्तर	आयोजना		योग			
			राज्य आयोजना	केन्द्र योजना (केन्द्र प्रवर्तित योजना सहित)				
ग-आर्थिक सेवाओं का पूंजीगत लेखा-जारी								
(घ)	सिंचाई तथा बाढ़, नियंत्रण का पूंजीगत लेखा-जारी							
4702	लघु सिंचाई पर पूंजीगत परिव्यय-जारी							
101	सतही जल-समाप्त							
	नाबार्ड सहायतित लघु सिंचाई योजना	526.10	0.00	431.92	0.00	431.92	1,668.79	(-)17.90
	सालका व्यपवर्तन	190.36	0.00	4.99	0.00	4.99	4,489.00	(-)97.38
	अमामुन्डा व्यपवर्तन	344.52	0.00	768.24	0.00	768.24	3,178.66	(+)122.99
	लाथनाला व्यपवर्तन	240.96	0.00	339.10	0.00	339.10	1,626.13	(+) 40.73
	पैरी घुमट व्यपवर्तन	130.74	0.00	805.32	0.00	805.32	1,946.70	(+) 515.97
	रेहान व्यपवर्तन	8.55	0.00	0.00	0.00	0.00	1,010.10	(-)100.00
	मांड व्यपवर्तन	0.00	0.00	59.55	0.00	59.55	142.00	(+)100.00
	डरमुल जलप्लावन परियोजना	0.00	0.00	1,340.03	0.00	1,340.03	1,933.81 ²⁸	(+)100.00
	डोंगा पलहारा एनीकट	176.95	0.00	0.72	0.00	0.72	3,728.51	(-) 95.59
	सिलयारी व्यपवर्तन	70.55	0.00	1,255.97	0.00	1,255.97	2,191.56	(+)1,680.26
	सर्वे कार्य	90.06	0.00	451.84	0.00	451.84	1,143.31	(+) 401.71
	मोंकी तालाब	0.00	0.00	0.00	0.00	0.00	4,778.18	0.00
	भुरदु टुटेगा जलाशय	0.00	0.00	0.00	0.00	0.00	1,307.99	0.00
	मशीनरी खातूटोला	0.00	0.00	0.00	0.00	0.00	1,388.34	0.00
	₹ दस करोड़ से कम लागत के अन्य निर्माण कार्य	0.00	0.00	0.00	0.00	0.00	10,474.32	0.00
	योग-101	11,890.47	0.00	19,493.59	472.20	19,965.79	1,76,909.26	(+) 77.89
102	भूजल-							
	एनीकट/स्टापडेम का निर्माण	11,797.68	0.00	9,980.09	0.00	9,980.09	47,333.70	(-) 15.41
	मडकु एनीकट	69.90	0.00	0.71	0.00	0.71	1,200.23	(-) 98.98
	खट्टी एनीकट	0.00	0.00	0.00	0.00	0.00	1,497.03	0.00

²⁸ ₹ 593.78 लाख की वृद्धि। परियोजना से संबंधित पूर्व वर्षों के व्यय "₹ दस करोड़ से कम लागत के अन्य निर्माण कार्य" से स्थानांतरित होने के कारण।

16. पूंजीगत व्यय का विस्तृत विवरण-जारी
(इटालिक में दर्शाए गए आंकड़े भारत व्यय है)

(₹ लाख में)

व्यय का स्वरूप	वर्ष 2014-15 के दौरान व्यय	वर्ष 2015-16 के दौरान व्यय				2015-16 के अंत तक का व्यय	वर्ष के दौरान वृद्धि (+)/ कमी (-) का प्रतिशत	
		आयोजनेत्तर	आयोजना		योग			
			राज्य आयोजना	केन्द्र योजना (केन्द्र प्रवर्तित योजना सहित)				
ग - आर्थिक सेवाओं का पूंजीगत लेखा-जारी								
(घ)	सिंचाई तथा बाढ़, नियंत्रण का पूंजीगत लेखा-जारी							
4702	लघु सिंचाई पर पूंजीगत परिव्यय-जारी							
102	भूजल-जारी							
	घु:ढारी कुशी एनीकट	0.00	0.00	0.00	0.00	0.00	440.42	0.00
	टिला एनीकट	58.06	0.00	0.00	0.00	0.00	6,668.02	(-)100.00
	दुलना एनीकट	107.45	0.00	0.00	0.00	0.00	6,573.12	(-)100.00
	मेघा एनीकट	3,570.37	0.00	160.38	0.00	160.38	4,349.82 ²⁹	(+) 95.51
	परसडीह स्थापडेम	0.00	0.00	0.50	0.00	0.50	0.50	(+)100.00
	मुडीयाडीह एनीकट	0.00	0.00	0.78	0.00	0.78	0.78	(+)100.00
	कुद्री एनीकट	4,957.41	0.00	2,545.74	0.00	2,545.74	7,969.70	(-) 48.65
	रोयर एनीकट	275.27	0.00	321.10	0.00	321.10	3,901.51	(+)16.65
	महादेव घाट एनीकट	0.00	0.00	388.23	0.00	388.23	388.23	(+)100.00
	हरदी एनीकट	545.86	0.00	596.48	0.00	596.48	4,186.96	(+) 9.27
	राजीम एनीकट	239.99	0.00	518.62	0.00	518.62	2,855.07	(+)116.10
	जंगलेश्वर मोखला एनीकट	21.97	0.00	0.00	0.00	0.00	4,739.80	(-)100.00
	अमलीडीह एनीकट	217.29	0.00	194.63	0.00	194.63	1,463.42	(-)10.43
	विनायकपुर एनीकट	0.00	0.00	724.91	0.00	724.91	724.91	(+)100.00
	सूखा नियंत्रण हेतु लघु सिंचाई की व्यवस्था	0.00	0.00	0.00	0.00	0.00	8,148.16	0.00
	टयूबवेल की स्थापना	45.51	0.00	0.00	0.12	0.12	5,393.71	(-) 99.74
	न्यू मोहमारा एनीकट	0.00	0.00	0.00	0.00	0.00	1,245.71	0.00
	उद्योग के लिए पानी की टंकी का निर्माण	4,747.49	0.00	1,305.66	0.00	1,305.66	10,093.89	(-) 72.50
	हसदेव (सोथी) एनीकट	0.00	0.00	1,285.00	0.00	1,285.00	1,914.89	(+)100.00
	सतिगुड़ी एनीकट	4.46	0.00	661.52	0.00	661.52	1,378.79	(+)14,732.29
	समोदा बैराज	1,352.98	0.00	1,006.74	0.00	1,006.74	9,483.64	(-) 25.59

²⁹ कार्य लघुशीर्ष 789 से स्थानांतरित होने कारण ₹ 4,189.44 लाख से वृद्धि हुई।

16. पूंजीगत व्यय का विस्तृत विवरण-जारी
(इटालिक में दर्शाए गए आंकड़े भारत व्यय है)

(₹ लाख में)

व्यय का स्वरूप	वर्ष 2014-15 के दौरान व्यय	वर्ष 2015-16 के दौरान व्यय				2015-16 के अंत तक का व्यय	वर्ष के दौरान वृद्धि (+)/ कमी (-) का प्रतिशत	
		आयोजनेत्तर	आयोजना		योग			
			राज्य आयोजना	केन्द्र योजना (केन्द्र प्रवर्तित योजना सहित)				
ग - आर्थिक सेवाओं का पूंजीगत लेखा-जारी								
(घ)	सिंचाई तथा बाढ़ नियंत्रण का पूंजीगत लेखा-जारी							
4702	लघु सिंचाई पर पूंजीगत परिव्यय-समाप्त							
102	भूजल-समाप्त							
	साराडीह बैराज	8,498.31	0.00	2,999.99	0.00	2,999.99	40,736.56	(-) 64.70
	कलमा एनीकट	3,210.76	0.00	2,634.95	0.00	2,634.95	19,589.97	(-)17.93
	गोपालपुर स्टापडेम	0.00	0.00	17.51	0.00	17.51	17.51	(+)100.00
	₹ दस करोड़ से कम लागत के अन्य निर्माण कार्य	51.91	0.00	0.00	0.00	0.00	45,794.79	(-)100.00
	योग-102	39,772.67	0.00	25,343.54	0.12	25,343.66	2,38,090.84	(-) 29.99
789	अनुसूचित जातियों के लिए विशेष घटक योजना-							
	लघु सिंचाई योजनाएं	700.63	0.00	690.15	0.00	690.15	8,069.79	(-) 36.28
	भारोरी व्यपवर्तन	168.55	0.00	742.51	0.00	742.51	2,668.19	(+) 340.53
	राजादेरा जलाशय	0.00	0.00	11.44	0.00	11.44	1,225.17	(+)100.00
	मयूरसागर जलाशय	0.00	0.00	7.39	0.00	7.39	7.39	(+)100.00
	बिलनाला जलाशय	0.00	0.00	10.22	0.00	10.22	10.22	(+)100.00
	औद्योगिक जल संरचना का निर्माण	0.00	0.00	19.68	0.00	19.68	19.68	(+)100.00
	बसंतपुर बैरेज	5,091.04	0.00	979.56	0.00	979.56	23,674.29	(-) 80.76
	मिरोनी बैराज	3,208.26	0.00	1,896.95	0.00	1,896.95	35,508.83	(-) 40.87
	शिवरी नारायण बैराज	1,499.99	0.00	1,999.35	0.00	1,999.35	13,022.54	(+) 33.29
	एनीकट/स्टापडेम का निर्माण एवं	386.84	0.00	3,332.49	0.00	3,332.49	16,000.39	(+)761.46
	हरदी एनीकट	67.72	0.00	50.79	0.00	50.79	1,092.72	(-) 25.00
	राहतटटोर एनीकट	164.11	0.00	13.18	0.00	13.18	1,658.45	(-) 91.97
	तालदेवरी एनीकट	789.86	0.00	0.00	0.00	0.00	985.96	(-)100.00
	बेलकारी एनीकट	0.00	0.00	38.38	0.00	38.38	38.38	(+)100.00
	समोदा फेज-II	0.00	0.00	182.88	0.00	182.88	182.88	(+)100.00
	₹ दस करोड़ से कम लागत के अन्य निर्माण कार्य	0.00	0.00	0.00	0.00	0.00	7,256.73	(+)100.00
	योग-789	12,077.00	0.00	9,974.97	0.00	9,974.97	1,11,421.61³⁰	(-)17.41

³⁰ कार्य "मेघा एनीकट" को लघुशीर्ष 102 में स्थानांतरण किये जाने के कारण ₹ 4,189.44 लाख की कमी हुई।

16. पूंजीगत व्यय का विस्तृत विवरण-जारी
(इटालिक में दर्शाए गए आंकड़े भारत व्यय है)

(₹ लाख में)

व्यय का स्वरूप	वर्ष 2014-15 के दौरान व्यय	वर्ष 2015-16 के दौरान व्यय				2015-16 के अंत तक का व्यय	वर्ष के दौरान वृद्धि (+)/ कमी (-) का प्रतिशत	
		आयोजनेतर	आयोजना		योग			
			राज्य आयोजना	केन्द्र योजना (केन्द्र प्रवर्तित योजना सहित)				
ग - आर्थिक सेवाओं का पूंजीगत लेखा-जारी								
(घ)	सिंचाई तथा बाढ़ नियंत्रण का पूंजीगत लेखा-जारी							
4702	लघु सिंचाई पर पूंजीगत परिव्यय-जारी							
794	जनजाति उपयोजना हेतु विशेष केन्द्रीय सहायता-							
	₹ दस करोड़ से कम लागत के अन्य निर्माण कार्य	0.00	0.00	0.00	0.00	0.00	58.67	0.00
796	जनजाति क्षेत्र उपयोजना-							
	बिलोरा जलाशय	0.00	0.00	0.00	0.00	0.00	1,772.89	0.00
	उरमल जलाशय	0.00	0.00	0.00	0.00	0.00	1,165.78	0.00
	सर्वेक्षण	221.02	0.00	436.38	0.00	436.38	4,177.19	(+) 97.44
	एनीकेट / स्टापडेम का निर्माण	16,959.38	0.00	17,495.89	0.00	17,495.89	70,923.32	(+) 3.16
	अम्बेतीका एनीकट	0.00	0.00	347.95	0.00	347.95	704.29	(+)100.00
	बागोद एनीकट	0.00	0.00	59.17	0.00	59.17	59.17	(+)100.00
	मारागांव एनीकट	1,868.43	0.00	435.59	0.00	435.59	2,304.42	(-)76.69
	मोहनपुर एनीकट	0.00	0.00	704.21	0.00	704.21	704.21	(+)100.00
	भोंड एनीकट	0.00	0.00	39.49	0.00	39.49	39.49	(+)100.00
	भूसीडोंगरी एनीकट	0.00	0.00	754.04	0.00	754.04	1,035.28	(+)100.00
	डूमरपाली एनीकट	1,773.64	0.00	2,740.21	0.00	2,740.21	4,519.78	(+) 54.50
	मोहरा एनीकट	592.19	0.00	0.00	0.00	0.00	1,802.56	(-)100.00
	मैनी एनीकट	101.75	0.00	275.87	0.00	275.87	443.00	(+)171.13
	सूखा नियंत्रण के लिए लघु सिंचाई की व्यवस्था	0.00	0.00	0.00	0.00	0.00	12,742.48	0.00
	लघु सिंचाई योजना	11,807.94	0.00	9,977.52	0.00	9,977.52	40,365.70 ³¹	(-)15.50
	सलका व्यपवर्तन	0.00	0.00	860.57	0.00	860.57	3,483.70	(+)100.00
	लोवर जॉक परियोजना	146.45	0.00	0.00	0.00	0.00	988.29	(-)100.00
	घरजीयन बथान टैंक	48.90	0.00	0.00	0.00	0.00	1,617.97	(-)100.00

³¹ अम्बेतिकारा (₹ 356.34 लाख), भूरिसडोंगरी (₹ 281.24 लाख), जोगीडोंगरी (₹ 48.66 लाख), घूमरपदर (₹ 83.35 लाख), सहसपुर (₹ 1,071.79 लाख), दुधीचुई (₹ 186.71 लाख), करोली (₹ 30.98 लाख), उदमकेला (₹ 17.35 लाख), गागर फीडर (₹ 205.71 लाख), अंजजी जलाशय (₹ 917.08 लाख) एवं सपना व्यपवर्तन (₹ 12.58 लाख) के वर्ष 2014-15 तक अंतिम शेष में विसंगतियों के कारण ₹ 3,211.79 लाख की कमी हुई।

16. पूंजीगत व्यय का विस्तृत विवरण-जारी
(इटालिक में दर्शाए गए आंकड़े भारत व्यय है)

(₹ लाख में)

व्यय का स्वरूप	वर्ष 2014-15 के दौरान व्यय	वर्ष 2015-16 के दौरान व्यय				2015-16 के अंत तक का व्यय	वर्ष के दौरान वृद्धि (+)/ कमी (-) का प्रतिशत	
		आयोजनेत्तर	आयोजना		योग			
			राज्य आयोजना	केन्द्र योजना (केन्द्र प्रवर्तित योजना सहित)				
ग - आर्थिक सेवाओं का पूंजीगत लेखा-जारी								
(घ)	सिंचाई तथा बाढ़, नियंत्रण का पूंजीगत लेखा-जारी							
4702	लघु सिंचाई पर पूंजीगत परिव्यय-जारी							
796	जनजाति क्षेत्र उपयोजना-जारी							
	जौरानाला एनीकेट	0.00	0.00	0.00	0.00	0.00	3,184.05	0.00
	खटपाली व्यपवर्तन	1,188.70	0.00	2,237.57	0.00	2,237.57	4,905.41	(+) 88.24
	कटघोरा व्यपवर्तन	2.04	0.00	220.77	0.00	220.77	1,682.49	(+)10,722.06
	लोकार टेंक	371.74	0.00	4.03	0.00	4.03	2,440.67	(-) 98.91
	सकालो जलाशय	20.07	0.00	96.90	0.00	96.90	1,353.05	(+)382.81
	कुम्हारी व्यपवर्तन	8.13	0.00	23.91	0.00	23.91	1,327.96	(+)194.10
	मलेन्जर व्यपवर्तन	48.25	0.00	2,115.12	0.00	2,115.12	3,180.07	(+)4283.67
	गेरानाला जलाशय	51.81	0.00	24.21	0.00	24.21	129.29	(-) 53.27
	घगी व्यपवर्तन	611.70	0.00	461.83	0.00	461.83	1,073.53	(-) 24.50
	अश्कला बल्मा व्यपवर्तन	604.34	0.00	481.12	0.00	481.12	1,156.92	(-) 20.39
	भंवरमल जलाशय	41.50	0.00	95.27	0.00	95.27	636.56	(+)129.57
	दर्शी व्यपवर्तन	43.41	0.00	407.84	0.00	407.84	1,445.27	(+)839.51
	रेनकोटा जलाशय	40.55	0.00	43.67	0.00	43.67	1,021.80	(+)7.69
	सोनकछार जलाशय	53.27	0.00	139.87	0.00	139.87	1,152.45	(+)162.57
	भरारी जलाशय	37.43	0.00	0.00	0.00	0.00	39.13	(-)100.00
	घरजाबथन	48.90	0.00	48.90	0.00	48.90	112.66	0.00
	सरब कम्बो व्यपवर्तन	12.12	0.00	0.00	0.00	0.00	27.85	(-)100.00
	चम्पाझारिया व्यपवर्तन	288.65	0.00	16.77	0.00	16.77	820.12	(-) 94.19
	जोगीडोंगरी जलाशय	0.00	0.00	5.28	0.00	5.28	53.94	(+)100.00
	छेलानाला व्यपवर्तन	260.94	0.00	589.07	0.00	589.07	1,119.28	(+)125.75
	रताखण्ड व्यपवर्तन	0.00	0.00	6.26	0.00	6.26	6.26	(+)100.00
	भेजीपदर जलाशय	0.00	0.00	4.25	0.00	4.25	4.25	(+)100.00
	बन्धनपुर जलाशय	99.85	0.00	25.00	0.00	25.00	999.35	(-) 74.96

16. पूंजीगत व्यय का विस्तृत विवरण—जारी
(इटालिक में दर्शाए गए आंकड़े भारत व्यय है)

(₹ लाख में)

व्यय का स्वरूप	वर्ष 2014-15 के दौरान व्यय	वर्ष 2015-16 के दौरान व्यय				2015-16 के अंत तक का व्यय	वर्ष के दौरान वृद्धि (+)/ कमी (-) का प्रतिशत	
		आयोजनेत्तर	आयोजना		योग			
			राज्य आयोजना	केन्द्र योजना (केन्द्र प्रवर्तित योजना सहित)				
ग - आर्थिक सेवाओं का पूंजीगत लेखा-जारी								
(घ)	सिंचाई तथा बाढ़, नियंत्रण का पूंजीगत लेखा-जारी							
4702	लघु सिंचाई पर पूंजीगत परिव्यय-जारी							
796	जनजाति क्षेत्र उपयोजना-जारी							
	घुमर पदर जलाशय	0.00	0.00	33.20	0.00	33.20	116.55	(+)100.00
	सहनपुर नाला व्यपवर्तन	0.00	0.00	457.06	0.00	457.06	1,528.85	(+)100.00
	दुधीछुई जलाशय	0.00	0.00	0.04	0.00	0.04	186.75	(+)100.00
	बेल नाला जलाशय	0.00	0.00	94.19	0.00	94.19	94.19	(+)100.00
	करोली व्यपवर्तन	0.00	0.00	747.13	0.00	747.13	778.11	(+)100.00
	उदमकेला व्यपवर्तन	0.00	0.00	166.89	0.00	166.89	184.24	(+)100.00
	अटेम व्यपवर्तन	0.00	0.00	4.77	0.00	4.77	4.77	(+)100.00
	लेंगू व्यपवर्तन	0.00	0.00	500.25	0.00	500.25	500.25	(+)100.00
	चेन्द्रा जलाशय	0.00	0.00	651.11	0.00	651.11	651.11	(+)100.00
	दुधावा सरोना लाईनिंग कार्य	0.00	0.00	163.73	0.00	163.73	163.73	(+)100.00
	बिंगांगा जलाशय	0.00	0.00	58.97	0.00	58.97	58.97	(+)100.00
	गागर फीडर	0.00	0.00	1,691.20	0.00	1,691.20	1,896.91	(+)100.00
	हुदिका बंध जलाशय	0.00	0.00	642.71	0.00	642.71	642.71	(+)100.00
	अंजनी जलाशय	0.00	0.00	221.60	0.00	221.60	1,138.68	(+)100.00
	देवगांव जलाशय	0.00	0.00	16.10	0.00	16.10	16.10	(+)100.00
	सपना व्यपवर्तन	0.00	0.00	120.01	0.00	120.01	132.59	(+)100.00
	चिरमिरी जलाशय	0.00	0.00	108.81	0.00	108.81	1,203.97	(+)100.00
	औद्योगिक संरचना	995.37	0.00	265.72	0.00	265.72	3,021.22	(-) 73.30
	मोहर हौद	0.00	0.00	2,799.86	0.00	2,799.86	2,799.86	(+)100.00
	बैहामुड़ा एनीकट	0.00	0.00	13.36	0.00	13.36	13.36	(+)100.00
	मनोहर हौज जलाशय/मोहाड जलाशय	74.78	0.00	0.00	0.00	0.00	2,191.11	(-)100.00

16. पूंजीगत व्यय का विस्तृत विवरण-जारी
(इटालिक में दर्शाए गए आंकड़े भारत व्यय है)

(₹ लाख में)

व्यय का स्वरूप	वर्ष 2014-15 के दौरान व्यय	वर्ष 2015-16 के दौरान व्यय				2015-16 के अंत तक का व्यय	वर्ष के दौरान वृद्धि (+)/ कमी (-) का प्रतिशत	
		आयोजनेत्तर	आयोजना		योग			
			राज्य आयोजना	केन्द्र योजना (केन्द्र प्रवर्तित योजना सहित)				
ग - आर्थिक सेवाओं का पूंजीगत लेखा-जारी								
(घ)	सिंचाई तथा बाढ़, नियंत्रण का पूंजीगत लेखा-जारी							
4702	लघु सिंचाई पर पूंजीगत परिव्यय-समाप्त							
796	जनजाति क्षेत्र उपयोजना-समाप्त							
	रतिझा एनीकट	621.14	0.00	0.96	0.00	0.96	622.10	(-) 99.85
	बेटूका एनीकट	0.00	0.00	31.78	0.00	31.78	1,684.96	(+)100.00
	राकाली एनीकट	0.00	0.00	198.13	0.00	198.13	198.13	(+)100.00
	कुदूरमल एनीकट	0.00	0.00	68.13	0.00	68.13	2,866.03	(+)100.00
	मरम्मत/नवनीकरण/जीर्णोद्धार	200.07	0.00	0.00	139.70	139.70	3,363.58	(+) 30.17
	डिक्रीधन का भुगतान	0.30	0.00	106.47	0.00	106.47	391.12	(+)35,390.00
	₹ दस करोड़ से कम लागत के अन्य निर्माण कार्य	0.61	0.00	0.00	0.00	0.00	94,317.00	(-)100.00
	योग-796	0.30	0.00	106.47	139.70	50,476.41	2,97,488.43	(+) 35.00
	37,376.64	0.00	50,230.24	139.70	50,476.41	2,97,488.43	(+) 35.00	
800	अन्य व्यय-							
	रामपुर टैंक	0.00	0.00	0.00	0.00	0.00	1,064.76	0.00
	डोंगरा पथरा देवपुर एनीकट	0.00	0.00	0.00	0.00	0.00	2,561.51	0.00
	पैरी घुमार व्यपवर्तन	0.00	0.00	0.00	0.00	0.00	756.56	0.00
	लघु सिंचाई कार्य (नाबार्ड)	0.00	0.00	0.00	0.00	0.00	1,567.42	0.00
	रेहार व्यपवर्तन	0.00	0.00	0.00	0.00	0.00	902.42	0.00
	₹ दस करोड़ से कम लागत के अन्य निर्माण कार्य	0.00	0.00	0.00	0.00	0.00	4,562.55	0.00
	योग-800	0.00	0.00	0.00	0.00	0.00	11,415.22	0.00
911	अधिक भुगतान की वसूली							
		0.00	0.00	0.00	0.00	0.00	(-) 121.75	0.00
	योग-4702	1,01,117.08	0.00	1,05,042.34	612.02	1,05,760.83	8,35,262.28	(+) 4.59

16. पूंजीगत व्यय का विस्तृत विवरण-जारी
(इटालिक में दर्शाए गए आंकड़े भारत व्यय है)

(₹ लाख में)

व्यय का स्वरूप	वर्ष 2014-15 के दौरान व्यय	वर्ष 2015-16 के दौरान व्यय				2015-16 के अंत तक का व्यय	वर्ष के दौरान वृद्धि (+)/ कमी (-) का प्रतिशत	
		आयोजनेत्तर	आयोजना		योग			
			राज्य आयोजना	केन्द्र योजना (केन्द्र प्रवर्तित योजना सहित)				
ग - आर्थिक सेवाओं का पूंजीगत लेखा-जारी								
(घ)	सिंचाई तथा बाढ़, नियंत्रण का पूंजीगत लेखा-जारी							
4705	कमान क्षेत्र विकास पर पूंजीगत परिव्यय-							
206	हसदेव-खारंग एवं मनियारी कमान क्षेत्र विकास-							
	मैदानी जलमार्गों का निर्माण	0.00	0.00	0.00	0.00	0.00	2,190.07	0.00
	₹ दस करोड़ से कम लागत के अन्य निर्माण कार्य	0.00	0.00	0.00	0.00	0.00	36.15	0.00
	योग-206	0.00	0.00	0.00	0.00	0.00	2,226.22	0.00
209	महानदी कमान क्षेत्र विकास-							
	मैदानी जलमार्गों का निर्माण	1,878.16	0.00	225.66	1,332.55	1,558.21	22,673.10	(-)17.03
	₹ दस करोड़ से कम लागत के अन्य निर्माण कार्य	0.00	0.00	0.00	0.00	0.00	1,251.53	0.00
	योग-209	1,878.16	0.00	225.66	1,332.55	1,558.21	23,924.63	(-) 17.03
210	हसदेव आयाकट क्षेत्र विकास (फेज़-II)-							
	मैदानी जलमार्गों का निर्माण	407.79	0.00	274.99	0.00	274.99	16,316.51	(-) 32.57
	₹ दस करोड़ से कम लागत के अन्य निर्माण कार्य	0.00	0.00	0.00	0.00	0.00	502.31	0.00
	योग-210	407.79	0.00	274.99	0.00	274.99	16,818.82	(-) 32.57
	योग-4705	2,285.95	0.00	500.65	1,332.55	1,833.20	42,969.67	(-)19.80
4711	बाढ़ नियंत्रण परियोजनाओं पर पूंजीगत परिव्यय-							
01	बाढ़ नियंत्रण-							
103	सिविल निर्माण कार्य-							
	बाढ़ नियंत्रण परियोजना कमारसेन	0.00	0.00	0.00	0.00	0.00	134.93	0.00
	बाढ़ नियंत्रण परियोजना	824.47	0.00	0.00	515.23	515.23	6,935.85	(-) 37.51
	मुंगेली नगर के लिये बाढ़ नियंत्रण परियोजना	0.00	0.00	0.00	0.00	0.00	20.20	0.00
	गोबरा बाढ़ नियंत्रण परियोजना	0.00	0.00	0.00	0.00	0.00	60.51	0.00
	बाढ़ नियंत्रण परियोजना तुमा	0.00	0.00	0.00	0.00	0.00	20.80	0.00
	बाढ़ नियंत्रण परियोजना तोहाड़ी	0.00	0.00	0.00	0.00	0.00	69.73	0.00

16. पूंजीगत व्यय का विस्तृत विवरण-जारी
(इटालिक में दर्शाए गए आंकड़े भारत व्यय है)

(₹ लाख में)

व्यय का स्वरूप	वर्ष 2014-15 के दौरान व्यय	वर्ष 2015-16 के दौरान व्यय				2015-16 के अंत तक का व्यय	वर्ष के दौरान वृद्धि (+) / कमी (-) का प्रतिशत
		आयोजनेत्तर	आयोजना		योग		
			राज्य आयोजना	केन्द्र योजना (केन्द्र प्रवर्तित योजना सहित)			
ग - आर्थिक सेवाओं का पूंजीगत लेखा-जारी							
(घ)	सिंचाई तथा बाढ़, नियंत्रण का पूंजीगत लेखा-समाप्त						
4711	बाढ़ नियंत्रण परियोजनाओं पर पूंजीगत परिव्यय-समाप्त						
01	बाढ़ नियंत्रण-समाप्त						
103	सिविल निर्माण कार्य-समाप्त						
	धौधारा बाढ़ नियंत्रण योजना	0.00	0.00	0.00	0.00	0.00	48.95
	₹ दस करोड़ से कम लागत के अन्य निर्माण कार्य	0.00	0.00	0.00	0.00	0.00	283.76
	योग-103	824.47	0.00	0.00	515.23	515.23	(-) 37.51
800	अन्य व्यय						
	₹ दस करोड़ से कम लागत के अन्य निर्माण कार्य	0.00	0.00	0.00	0.00	0.00	201.98
	योग-01	824.47	0.00	0.00	515.23	515.23	(-) 37.51
	योग-4711	824.47	0.00	0.00	515.23	515.23	(-) 37.51
योग-(घ)	सिंचाई तथा बाढ़ नियंत्रण का पूंजीगत लेखा	1,53,893.47	0.00	1,71,211.19	2,459.80	1,73,670.99	15,99,423.95
(ड)	उर्जा का पूंजीगत लेखा-						
4801	बिजली परियोजनाओं पर पूंजीगत परिव्यय-						
02	ताप विद्युत शक्ति उत्पादन-						
190	सार्वजनिक क्षेत्र एवं अन्य प्रतिष्ठानों में निवेश-						
	छत्तीसगढ़ राज्य विद्युत उत्पादन कम्पनी में निवेश	0.00	0.00	0.00	0.00	0.00	1,07,600.00
05	पारेषण एवं वितरण-						
190	सार्वजनिक क्षेत्र एवं अन्य प्रतिष्ठानों में निवेश-						
	छत्तीसगढ़ राज्य विद्युत वितरण कम्पनी में निवेश	0.00	0.00	0.00	0.00	0.00	40,000.00
	छत्तीसगढ़ राज्य विद्युत पारेषण कम्पनी में निवेश	0.00	0.00	0.00	0.00	0.00	15,000.00
	योग-190	0.00	0.00	0.00	0.00	0.00	55,000.00
06	ग्रामीण विद्युतीकरण-						
190	सार्वजनिक क्षेत्र एवं अन्य प्रतिष्ठानों में निवेश-						
	मुख्य मंत्री माजरा टोला विद्युतीकरण योजना	250.00	0.00	2,500.00	0.00	2,500.00	2,750.00 ³²
							(+) 900.00

³² व्यय अंशपूजी निवेश से नहीं, अन्य पूंजीगत व्यय से संबंधित है।

16. पूंजीगत व्यय का विस्तृत विवरण-जारी
(इटालिक में दर्शाए गए आंकड़े भारत व्यय है)

(₹ लाख में)

व्यय का स्वरूप	वर्ष 2014-15 के दौरान व्यय	वर्ष 2015-16 के दौरान व्यय				2015-16 के अंत तक का व्यय	वर्ष के दौरान वृद्धि (+)/ कमी (-) का प्रतिशत	
		आयोजनेत्तर	आयोजना		योग			
			राज्य आयोजना	केन्द्र योजना (केन्द्र प्रवर्तित योजना सहित)				
ग - आर्थिक सेवाओं का पूंजीगत लेखा-जारी								
(ड)	उर्जा का पूंजीगत लेखा-जारी							
4801	बिजली परियोजनाओं पर पूंजीगत परिव्यय-जारी							
06	ग्रामीण विद्युतीकरण-समाप्त							
789	अनुसूचित जातियों के लिए विशेष घटक योजना-							
	अटल ज्योति योजना	0.00	0.00	0.00	0.00	0.00	10,000.16	0.00
	कृषि पंपों का ऊर्जाकरण	1,751.45	0.00	1,720.00	0.00	1,720.00	3,471.45	(-)1.80
	घटाएं-छत्तीसगढ़ विद्युत विकास निधि से प्रतिपूरित व्यय	(-) 1,751.45	0.00	(-) 1,720.00	0.00	(-) 1,720.00	(-) 3,471.45	(-)1.80
	मुख्य मंत्री माजरा टोला विद्युतीकरण योजना	0.00	0.00	600.00	0.00	600.00	600.00	(+)100.00
	घटायें-पूंजीगत लेखे में प्राप्तियां और वसूलियों	0.00	0.00	0.00	0.00	0.00	(-) 10,000.00	0.00
	योग-789	0.00	0.00	600.00	0.00	600.00	600.16	(+)100.00
796	जनजाति क्षेत्र उपयोजना-							
	कृषि पंपों का ऊर्जाकरण	6,080.00	0.00	5,896.00	0.00	5,896.00	11,976.00	(-) 3.02
	घटाएं-छत्तीसगढ़ विद्युत विकास निधि से प्रतिपूरित व्यय	(-) 6,080.00	0.00	(-) 5,896.00	0.00	(-) 5,896.00	(-) 11,976.00	(-) 3.02
	मुख्य मंत्री माजरा टोला विद्युतीकरण योजना	0.00	0.00	1,900.00	0.00	1,900.00	1,900.00	(+)100.00
	योग-796	0.00	0.00	1,900.00	0.00	1,900.00	1,900.00	(+)100.00
800	अन्य व्यय-							
	अटल ज्योति योजना	0.00	0.00	0.00	0.00	0.00	2,500.00	0.00
	कृषि पम्प का ऊर्जाकरण	8,000.00	0.00	13,318.51	0.00	13,318.51	21,318.51	(-) 66.48
	घटाएं-छत्तीसगढ़ विद्युत विकास निधि से प्रतिपूरित व्यय	(-) 8,000.00	0.00	(-) 13,318.51	0.00	(-) 13,318.51	(-) 21,318.51	(-) 66.48
	योग-800	0.00	0.00	0.00	0.00	0.00	2,500.00	0.00
	योग-06	250.00	0.00	5,000.00	0.00	5,000.00	7,750.16	(+)1,900.00

16. पूंजीगत व्यय का विस्तृत विवरण—जारी
(इटालिक में दर्शाए गए आंकड़े भारत व्यय है)

(₹ लाख में)

व्यय का स्वरूप	वर्ष 2014-15 के दौरान व्यय	वर्ष 2015-16 के दौरान व्यय				2015-16 के अंत तक का व्यय	वर्ष के दौरान वृद्धि (+)/ कमी (-) का प्रतिशत	
		आयोजनेतर	आयोजना		योग			
			राज्य आयोजना	केन्द्र योजना (केन्द्र प्रवर्तित योजना सहित)				
ग – आर्थिक सेवाओं का पूंजीगत लेखा—जारी								
(ड)	उर्जा का पूंजीगत लेखा—समाप्त							
4801	बिजली परियोजनाओं पर पूंजीगत परिव्यय—समाप्त							
80	सामान्य							
101	राज्य विद्युत बोर्ड में निवेश							
	शासकीय शालाओं/अस्पतालों/आंगणवाड़ी में विद्युतीकरण	500.00	0.00	250.00	0.00	250.00	750.00	(-)100.00
	मुख्य मंत्री शहरी विद्युतीकरण योजना	1,500.00	0.00	2,500.00	0.00	2,500.00	4,000.00	(+) 66.66
	योग—101	2,000.00	0.00	2,750.00	0.00	2,750.00	4,750.00	(+) 37.50
190	सार्वजनिक क्षेत्र एवं अन्य प्रतिष्ठानों में निवेश—							
	छत्तीसगढ़ राज्य विद्युत होल्डिंग कम्पनी में निवेश	0.00	0.00	0.00	0.00	0.00	4,30,005.00 ³³	0.00
789	अनुसूचित जातियों के लिए विशेष घटक योजना—							
	शासकीय शालाओं/अस्पतालों/आंगणवाड़ी में विद्युतीकरण	300.00	0.00	250.00	0.00	250.00	550.00	(-)16.67
	मुख्य मंत्री शहरी विद्युतीकरण योजना	0.00	0.00	600.00	0.00	600.00	600.00	(+)100.00
	योग—789	300.00	0.00	850.00	0.00	850.00	1,150.00	(-)183.33
796	जनजाति क्षेत्र उपयोजना—							
	शासकीय शालाओं/अस्पतालों/आंगणवाड़ी में विद्युतीकरण	700.00	0.00	2,500.00	0.00	2,500.00	3,200.00	(+)257.14
	मुख्य मंत्री शहरी विद्युतीकरण योजना	0.00	0.00	1,900.00	0.00	1,900.00	1,900.00	(+) 100.00
	योग—796	700.00	0.00	4,400.00	0.00	4,400.00	5,100.00	(+) 528.57
	योग—80	3,000.00	0.00	8,000.00	0.00	8,000.00	4,41,005.00	(+) 166.66
	योग—4801	3,250.00	0.00	13,000.00	0.00	13,000.00³⁴	6,11,355.16	(+) 300.00
	योग—(ड) उर्जा का पूंजीगत लेखा	3,250.00	0.00	13,000.00	0.00	13,000.00	6,11,355.16	(+) 300.00

³³ प्रोफार्मा समायोजन में ₹ 4,30,005.00 लाख से वृद्धि की गई। छत्तीसगढ़ शासन ऊर्जा विभाग के पत्र क्रमांक 1229/आर-27/2015दिनांक 31.03.2016 के द्वारा छत्तीसगढ़ राज्य पावर होल्डिंग कंपनी द्वारा राज्य शासन को जारी किये गये राशि ₹ 4,30,005.00 लाख करोड़ के शेअर सर्टिफिकेट को अंशपूँजी निवेश के अन्तर्गत राज्य शासन के लेखों में समायोजित किया गया।

³⁴ पूंजीगत सम्पत्तियों के निर्माण हेतु ₹ 33,934.51 लाख का सहायता अनुदान सम्मिलित है।

16. पूंजीगत व्यय का विस्तृत विवरण-जारी
(इटालिक में दर्शाए गए आंकड़े भारत व्यय है)

(₹ लाख में)

व्यय का स्वरूप	वर्ष 2014-15 के दौरान व्यय	वर्ष 2015-16 के दौरान व्यय				2015-16 के अंत तक का व्यय	वर्ष के दौरान वृद्धि (+)/ कमी (-) का प्रतिशत	
		आयोजनेतर	आयोजना		योग			
			राज्य आयोजना	केन्द्र योजना (केन्द्र प्रवर्तित योजना सहित)				
ग - आर्थिक सेवाओं का पूंजीगत लेखा-जारी								
(च)	उद्योग तथा खनिजों का पूंजीगत लेखा-							
4851	ग्राम तथा लघु उद्योगों पर पूंजीगत परिव्यय-							
101	औद्योगिक क्षेत्र-							
	जगदलपुर में एग्रो पार्क की स्थापना	0.00	0.00	0.00	0.00	0.00	10.00	0.00
	भिलाई में साफ्टवेयर पार्क की स्थापना	0.00	0.00	0.00	0.00	0.00	13.00	0.00
	राजनांदगांव में फुड पार्क की स्थापना	0.00	0.00	0.00	0.00	0.00	10.00	0.00
	नवीन औद्योगिक क्षेत्र की स्थापना	0.00	0.00	0.00	0.00	0.00	2,901.08	0.00
	भूमि अधिग्रहण एवं विकास-क्षतिपूर्ति का भुगतान	1,000.00	0.00	653.53	0.00	653.53	15,637.55	(-)34.64
	सर्वेक्षण एवं सीमांकन	0.10	0.00	0.00	0.00	0.00	25.35	(-)100.00
	औद्योगिक क्षेत्र/संपदा में सड़कों/पुलियों का निर्माण	0.00	0.00	0.00	0.00	0.00	7,581.38	0.00
	औद्योगिक क्षेत्र/संपदा में जल आपूर्ति	0.00	0.00	0.00	0.00	0.00	1,356.67	0.00
	औद्योगिक क्षेत्र में बिजली आपूर्ति	0.00	0.00	0.00	0.00	0.00	101.61	0.00
	औद्योगिक पार्कों के लिए अनुदान	0.00	0.00	1,000.00	0.00	1,000.00	6,247.33	(+)100.00
	घटायें-पूंजीगत लेखे में प्राप्तियां और वसूलिया	0.00	0.00	0.00	0.00	0.00	(-) 2.14	0.00
	छत्तीसगढ़ उद्योग केन्द्र की स्थापना	15.00	0.00	0.00	0.00	0.00	325.00	(-)100.00
	उद्योग भवन का निर्माण	0.00	0.00	10.00	0.00	10.00	419.62	(+)100.00
	औद्योगिक विकास हेतु सड़क निर्माण	0.00	0.00	0.00	0.00	0.00	385.00	0.00
	औद्योगिक क्षेत्र में अधोसंरचना उन्नयन	1,999.00	0.00	1,997.19	0.00	1,997.19	3,996.19	(-)0.09
	₹ दस करोड़ से कम लागत के अन्य निर्माण कार्य	0.00	0.00	0.00	0.00	0.00	611.48	0.00
	योग-101	3,014.10	0.00	3,660.72	0.00	3,660.72	39,619.12	(+) 21.45

16. पूंजीगत व्यय का विस्तृत विवरण—जारी
(इटालिक में दर्शाए गए आंकड़े भारत व्यय है)

(₹ लाख में)

व्यय का स्वरूप	वर्ष 2014-15 के दौरान व्यय	वर्ष 2015-16 के दौरान व्यय				योग	2015-16 के अंत तक का व्यय	वर्ष के दौरान वृद्धि (+)/ कमी (-) का प्रतिशत
		आयोजनेत्तर	आयोजना					
			राज्य आयोजना	केन्द्र योजना (केन्द्र प्रवर्तित योजना सहित)				
ग-आर्थिक सेंवाओं का पूंजीगत लेखा-जारी								
(घ)	उद्योग तथा खनिजों का पूंजीगत लेखा-जारी							
4851	ग्राम तथा लघु उद्योगों पर पूंजीगत परिव्यय-जारी							
102	लघु उद्योग-							
	शासकीय औद्योगिक प्रतिष्ठानों में निवेश-फुडेनशियल निवेश कंपनी मुम्बई	0.00	0.00	0.00	0.00	0.00	12.81	0.00
	विस्थापित व्यक्तियों का औद्योगिक पुनर्वास	0.00	0.00	0.00	0.00	0.00	16.73	0.00
	घटायें-पूंजीगत लेखे में प्राप्तियां और वसूलियों	0.00	0.00	0.00	0.00	0.00	(-) 0.18	0.00
	₹ दस करोड़ से कम लागत के अन्य निर्माण कार्य	0.00	0.00	0.00	0.00	0.00	152.87	0.00
	योग-102	0.00	0.00	0.00	0.00	0.00	182.23	0.00
103	हथकरघा उद्योग-							
	भारतीय हाथकरघा औद्योगिक संस्थान की स्थापना	0.00	0.00	0.00	0.00	0.00	484.03	0.00
	घटायें-पूंजीगत लेखे में प्राप्तियां और वसूलियों	0.00	0.00	0.00	0.00	0.00	(-) 0.62	0.00
	योग-103	0.00	0.00	0.00	0.00	0.00	483.41	0.00
104	हस्तशिल्प उद्योग-							
	घटायें-पूंजीगत लेखे में प्राप्तियां और वसूलिया	0.00	0.00	0.00	0.00	0.00	(-) 0.01	0.00
105	खादी एवं ग्राम उद्योग							
	खादी बोर्ड की स्थापना के लिए अनुदान	0.00	0.00	88.12	0.00	88.12	88.12	(+)100.00
107	रेशम उत्पादन उद्योग-							
	रेशम केन्द्रे में सिंचाई सुविधायें तथा अन्य निर्माण कार्य	57.89	0.00	44.11	0.00	44.11	559.24	(-) 23.80
	टसर कार्यक्रम का विस्तार एवं विकास	0.00	0.00	0.00	0.00	0.00	613.92	0.00
	घटायें-पूंजीगत लेखे में प्राप्तियां और वसूलिया	0.00	0.00	0.00	0.00	0.00	(-) 3.78	0.00
	योग-107	57.89	0.00	44.11	0.00	44.11	1,169.38	(-) 23.80

16. पूंजीगत व्यय का विस्तृत विवरण—जारी
(इटालिक में दर्शाए गए आंकड़े भारत व्यय है)

(₹ लाख में)

व्यय का स्वरूप	वर्ष 2014-15 के दौरान व्यय	वर्ष 2015-16 के दौरान व्यय				2015-16 के अंत तक का व्यय	वर्ष के दौरान वृद्धि (+)/ कमी (-) का प्रतिशत	
		आयोजनेतर	आयोजना		योग			
			राज्य आयोजना	केन्द्र योजना (केन्द्र प्रवर्तित योजना सहित)				
ग-आर्थिक सेंवाओं का पूंजीगत लेखा-जारी								
(च)	उद्योग तथा खनिजों का पूंजीगत लेखा-जारी							
4851	ग्राम तथा लघु उद्योगों पर पूंजीगत परिव्यय-जारी							
109	सम्मिश्रण ग्राम तथा लघु उद्योग सहकारी समितियां-							
	रिवाल्विंग फण्ड	15.00	0.00	12.00	0.00	12.00	145.07	0.00
	घटायें-पूंजीगत लेखे में प्राप्तियां और वसूलिया	(-) 7.34	0.00	0.00	0.00	0.00	(-) 14.71	(-)100.00
	योग	7.66	0.00	12.00	0.00	12.00	130.36	(+) 56.66
	सामान्य सुविधा केन्द्रों/वाहनसुविधाओं/पुनर्वास हेतु परियोजना पैकेज (हाथकरघा) योजना	0.00	0.00	0.00	0.00	0.00	9.91	0.00
	घटायें-पूंजीगत लेखे में प्राप्तियां और वसूलिया	0.00	0.00	0.00	0.00	0.00	(-) 1.22	0.00
	योग	0.00	0.00	0.00	0.00	0.00	8.69	0.00
	औद्योगिक सहकारिता के लिए वित्तीय आधार का सुदृढीकरण	0.00	0.00	0.00	0.00	0.00	5.09	0.00
	घटायें-पूंजीगत लेखे में प्राप्तियां और वसूलिया	0.00	0.00	0.00	0.00	0.00	(-) 0.10	0.00
	योग	0.00	0.00	0.00	0.00	0.00	4.99	0.00
	सहकारिता के लिए वित्तीय आधार का सुदृढीकरण	0.00	0.00	0.00	0.00	0.00	0.47	0.00
	घटायें-पूंजीगत लेखे में प्राप्तियां और वसूलिया	0.00	0.00	0.00	0.00	0.00	(-) 0.66	0.00
	योग	0.00	0.00	0.00	0.00	0.00	(-) 0.19	0.00
	परियोजना पैकेज (हाथकरघा)	0.00	0.00	0.00	0.00	0.00	0.27	0.00
	घटायें-पूंजीगत लेखे में प्राप्तियां और वसूलिया	0.00	0.00	0.00	0.00	0.00	(-) 3.09	0.00
	योग	0.00	0.00	0.00	0.00	0.00	(-) 2.82	0.00
	₹ दस करोड़ से कम लागत के अन्य निर्माण कार्य	0.00	0.00	0.00	0.00	0.00	149.34	0.00
	योग-109	7.66	0.00	12.00	0.00	12.00	290.37	(+) 56.66

16. पूंजीगत व्यय का विस्तृत विवरण—जारी
(इटालिक में दर्शाए गए आंकड़े भारत व्यय है)

(₹ लाख में)

व्यय का स्वरूप	वर्ष 2014-15 के दौरान व्यय	वर्ष 2015-16 के दौरान व्यय				2015-16 के अंत तक का व्यय	वर्ष के दौरान वृद्धि (+)/ कमी (-) का प्रतिशत	
		आयोजनेत्तर	आयोजना		योग			
			राज्य आयोजना	केन्द्र योजना (केन्द्र प्रवर्तित योजना सहित)				
ग-आर्थिक सेवाओं का पूंजीगत लेखा-जारी								
(च)	उद्योग तथा खनिजों का पूंजीगत लेखा-जारी							
4851	ग्राम तथा लघु उद्योगों पर पूंजीगत परिव्यय-जारी							
789	अनुसूचित जातियों के लिए विशेष-							
	खादी एवं ग्राम उद्योग-रेशम उद्योगों का विकास	0.00	0.00	0.00	0.00	0.00	29.98	0.00
	रिवाल्विंग फंड	4.50	0.00	4.88	0.00	4.88	35.56	(+) 8.44
	घटायें-पूंजीगत लेखे में प्राप्तियां और वसूलिया	(-) 0.50	0.00	(-) 17.30	0.00	(-) 17.30	(-) 19.26	(+) 3,360.00
	योग	4.00	0.00	(-) 12.42	0.00	(-) 12.42	16.30	(-) 410.50
	रेशम उद्योगों हेतु विकास कार्य	0.00	0.00	0.00	0.00	0.00	115.75	0.00
	औद्योगिक सहकारिता के लिये वित्तीय आधार का सुदृढीकरण	0.00	0.00	(-) 0.08	0.00	(-) 0.08	2.32	(+)100.00
	परियोजना पैकेज (हाथकरघा)	0.00	0.00	(-) 0.08	0.00	(-) 0.08	3.53	(+)100.00
	₹ दस करोड़ से कम लागत के अन्य निर्माण कार्य	0.00	0.00	0.00	0.00	0.00	8.30	0.00
	योग-789	4.00	0.00	(-) 12.58	0.00	(-) 12.58	176.18	(-) 410.50
796	जनजाति क्षेत्र उपयोजना-							
	वित्तीय आधार के सुदृढीकरण हेतु सहायता (औद्योगिक सहकारिता)	0.00	0.00	0.00	0.00	0.00	1.04	0.00
	नवीन औद्योगिक परिसर की स्थापना	0.00	0.00	0.00	0.00	0.00	1,257.91	0.00
	दलीराजहरा रावघाट जगदलपुर रेल लाईन परियोजना	0.00	0.00	0.00	0.00	0.00	1,800.00	0.00
	रिवाल्विंग फंड	4.50	0.00	4.50	0.00	4.50	34.59	0.00
	घटायें-पूंजीगत लेखे में प्राप्तियां और वसूलिया	(-) 4.50	0.00	0.00	0.00	0.00	(-) 8.80	(-)100.00
	योग	0.00	0.00	4.50	0.00	4.50	25.79	(+)100.00
	₹ दस करोड़ से कम लागत के अन्य निर्माण कार्य	0.00	0.00	0.00	0.00	0.00	138.72	0.00
	योग-796	0.00	0.00	4.50	0.00	4.50	3,223.46	(+)100.00

16. पूंजीगत व्यय का विस्तृत विवरण—जारी
(इटालिक में दर्शाए गए आंकड़े भारत व्यय है)

(₹ लाख में)

व्यय का स्वरूप	वर्ष 2014-15 के दौरान व्यय	वर्ष 2015-16 के दौरान व्यय				2015-16 के अंत तक का व्यय	वर्ष के दौरान वृद्धि (+) / कमी (-) का प्रतिशत	
		आयोजनेतर	आयोजना		योग			
			राज्य आयोजना	केन्द्र योजना (केन्द्र प्रवर्तित योजना सहित)				
ग-आर्थिक सेवाओं का पूंजीगत लेखा-जारी								
(च)	उद्योग तथा खनिजों का पूंजीगत लेखा-समाप्त							
4851	ग्राम तथा लघु उद्योगों पर पूंजीगत परिव्यय-समाप्त							
800	अन्य व्यय-							
	घटायें-पूंजीगत लेखे में प्राप्तियां और वसूलियां	0.00	0.00	0.00	0.00	0.00	(-) 0.01	0.00
	योग-4851	3,083.65	0.00	3,796.87	0.00	3,796.87 ³⁵	45,232.25	(+) 23.13
4852	लौह तथा इस्पात उद्योगों पर पूंजीगत परिव्यय							
02	विनिर्माण							
190	सार्वजनिक क्षेत्र के तथा अन्य उपक्रमों में निवेश-							
	अधोसंरचना के लिए आर्थिक सहायता	500.00	0.00	1,500.00	0.00	1,500.00	2,000.00	(+) 200.00
	योग-02	500.00	0.00	1,500.00	0.00	1,500.00	2,000.00	(+) 200.00
	योग-4852	500.00	0.00	1,500.00	0.00	1,500.00 ³⁶	2,000.00	(+) 200.00
4853	अलौह खनन तथा धातुकर्म उद्योग पर पूंजीगत परिव्यय-							
01	खनिज अन्वेषण तथा विकास-							
004	अनुसंधान तथा विकास-							
	खनिज विकास निधि से व्यय	3,802.81	0.00	8,407.13	0.00	8,407.13 ³⁷	40,780.00	(+)121.00
902	घटाएं-छत्तीसगढ़ खनिज विकास निधि से प्रतिपूरित व्यय	(-) 3,802.81	0.00	(-) 8,407.13	0.00	(-) 8,407.13	(-) 40,780.00	(+)121.00

³⁵ पूंजीगत सम्पत्तियों के निर्माण हेतु ₹ 88.12 लाख का सहायता अनुदान सम्मिलित है।

³⁶ पूंजीगत सम्पत्तियों के निर्माण हेतु ₹ 1,500.00 लाख का सहायता अनुदान सम्मिलित है।

³⁷ ₹ 8,407.13 लाख का विकास अनुदान सम्मिलित है।

16. पूंजीगत व्यय का विस्तृत विवरण—जारी
(इटालिक में दर्शाए गए आंकड़े भारत व्यय है)

(₹ लाख में)

व्यय का स्वरूप	वर्ष 2014-15 के दौरान व्यय	वर्ष 2015-16 के दौरान व्यय				2015-16 के अंत तक का व्यय	वर्ष के दौरान वृद्धि (+)/ कमी (-) का प्रतिशत	
		आयोजनेत्तर	आयोजना		योग			
			राज्य आयोजना	केन्द्र योजना (केन्द्र प्रवर्तित योजना सहित)				
ग-आर्थिक सेवाओं का पूंजीगत लेखा-जारी								
(च)	उद्योग तथा खनिजों का पूंजीगत लेखा-जारी							
4853	अलौह खनन तथा धातुकर्म उद्योग पर पूंजीगत परिव्यय-समाप्त							
190	सार्वजनिक क्षेत्र के तथा अन्य उपक्रमों में निवेश-							
	छत्तीसगढ़ मिनरल कार्पोरेशन की अंशपूंजी में निवेश	0.00	0.00	0.00	0.00	0.00	100.00	0.00
	योग-01	0.00	0.00	0.00	0.00	0.00	100.00	0.00
	योग-4853	0.00	0.00	0.00	0.00	0.00	100.00	0.00
4875	अन्य उद्योगों पर पूंजीगत परिव्यय							
60	अन्य उद्योग							
796	जनजाति क्षेत्र उपयोजना-							
	₹ दस करोड़ से कम लागत के अन्य निर्माण कार्य	0.00	0.00	0.00	0.00	0.00	0.06	0.00
800	अन्य व्यय							
	₹ दस करोड़ से कम लागत के अन्य निर्माण कार्य	0.00	0.00	0.00	0.00	0.00	30.03	0.00
	योग-60	0.00	0.00	0.00	0.00	0.00	30.09	0.00
	योग-4875	0.00	0.00	0.00	0.00	0.00	30.09	0.00
4885	उद्योगों तथा खनिजों पर अन्य पूंजीगत परिव्यय-							
01	औद्योगिक वित्तीय संस्थाओं में निवेश-							
190	सार्वजनिक क्षेत्र के तथा अन्य उपक्रमों में निवेश-							
	छत्तीसगढ़ राज्य औद्योगिक विकास निगम में निवेश	0.00	0.00	0.00	0.00	0.00	1,110.06	0.00
	छत्तीसगढ़ अधोसंरचना विकास निगम में निवेश	0.00	0.00	0.00	0.00	0.00	420.00	0.00
	योग-190	0.00	0.00	0.00	0.00	0.00	1,530.06	0.00
	योग-01	0.00	0.00	0.00	0.00	0.00	1,530.06	0.00

16. पूंजीगत व्यय का विस्तृत विवरण-जारी
(इटालिक में दर्शाए गए आंकड़े भारत व्यय है)

(₹ लाख में)

व्यय का स्वरूप	वर्ष 2014-15 के दौरान व्यय	वर्ष 2015-16 के दौरान व्यय				2015-16 के अंत तक का व्यय	वर्ष के दौरान वृद्धि (+)/ कमी (-) का प्रतिशत	
		आयोजनेत्तर	आयोजना		योग			
			राज्य आयोजना	केन्द्र योजना (केन्द्र प्रवर्तित योजना सहित)				
ग-आर्थिक सेवाओं का पूंजीगत लेखा-जारी								
(च)	उद्योग तथा खनिजों का पूंजीगत लेखा-समाप्त							
4885	उद्योगों तथा खनिजों पर अन्य पूंजीगत परिव्यय-समाप्त							
02	पिछड़े क्षेत्रों का विकास							
796	जनजाति क्षेत्र उपयोजना-							
	₹ दस करोड़ से कम लागत के अन्य निर्माण कार्य	0.00	0.00	0.00	0.00	0.00	0.04	0.00
	योग-02	0.00	0.00	0.00	0.00	0.00	0.04	0.00
	योग-4885	0.00	0.00	0.00	0.00	0.00	1,530.10	0.00
योग-(च)-उद्योग एवं खनिजों का पूंजीगत लेखा		3,583.65	0.00	5,296.87	0.00	5,296.87	48,892.44	(+) 48.00
(छ)	परिवहन का पूंजीगत लेखा-							
5053	नागर विमानन पर पूंजीगत व्यय							
02	विमान पत्तन-							
102	हवाई अड्डा-							
	विमानपट्टियों का निर्माण एवं विस्तार	16.51	0.00	4,954.00	0.00	4,954.00	6,344.39	(+)29,906.01
796	जनजाति क्षेत्र उपयोजना-							
	बलरामपुर में हवाई पट्टी का निर्माण	333.53	0.00	147.06	0.00	147.06	1,145.42	(-) 55.91
	अम्बिकापुर में डरीमा हवाई पट्टी का उन्नयन एवं नवीनीकरण	302.25	0.00	92.48	0.00	92.48	919.87	(-) 69.40
	विमानपट्टियों का निर्माण एवं विस्तार	170.67	0.00	485.10	0.00	485.10	1,003.89	(+)184.28
	योग-796	806.45	0.00	724.64	0.00	724.64	3,069.18	(+)10.14
	योग-02	822.96	0.00	5,678.64	0.00	5,678.64	9,413.57	(+) 590.02
60	अन्य वैमानिक सेवायें-							
052	मशीनरी तथा उपस्कर-							
	हवाई जहाज/हेलीकाप्टर की खरीदी	0.00	0.00	0.00	0.00	0.00	6,802.12	0.00
	योग-60	0.00	0.00	0.00	0.00	0.00	6,802.12	0.00
	योग-5053	822.96	0.00	5,678.64	0.00	5,678.64	16,215.69	(-) 590.02

16. पूंजीगत व्यय का विस्तृत विवरण-जारी
(इटालिक में दर्शाए गए आंकड़े भारत व्यय है)

(₹ लाख में)

व्यय का स्वरूप	वर्ष 2014-15 के दौरान व्यय	वर्ष 2015-16 के दौरान व्यय				2015-16 के अंत तक का व्यय	वर्ष के दौरान वृद्धि (+)/ कमी (-) का प्रतिशत	
		आयोजनेत्तर	आयोजना		योग			
			राज्य आयोजना	केन्द्र योजना (केन्द्र प्रवर्तित योजना सहित)				
ग-आर्थिक सेवाओं का पूंजीगत लेखा-जारी								
(छ)	परिवहन का पूंजीगत लेखा-जारी							
5054	सड़कों तथा सेतुओं पर पूंजीगत परिव्यय-							
03	राज्य राजमार्ग-							
101	सेतु-							
	नाबार्ड ऋण सहायता के अन्तर्गत वृहद पुलों का निर्माण	0.00	0.00	0.00	0.00	0.00	3,980.80	0.00
	अभनपुर-राजीम-गरियाबन्द मार्ग महानदी नदी पर पुल का निर्माण	0.00	0.00	0.00	0.00	0.00	1,985.59	0.00
	पैरी पुल पांडूका	0.00	0.00	0.00	0.00	0.00	1,072.79	0.00
	अन्तागढ़ मार्ग शिवनाथ नदी मोहरा के पास पुल का निर्माण	0.00	0.00	0.00	0.00	0.00	1,331.01	0.00
	वृहद पुलों का निर्माण	7,769.90	0.00	7,917.93	0.00	7,917.93	33,287.96	(+)1.91
	शिवनाथ नदी पर अर्जुनी रातापली सड़क का निर्माण	0.00	0.00	0.00	0.00	0.00	1,046.16	0.00
	भाटापारा में रेलवे ओवर ब्रिज का निर्माण	0.00	0.00	0.00	0.00	0.00	1,933.60	0.00
	डोंगरगांव में रेलवे ओवर ब्रिज का निर्माण	0.00	0.00	0.00	0.00	0.00	1,165.75	0.00
	घोडापाली-पकरीया-नवापारा मार्ग पर पुल का निर्माण	0.00	0.00	0.00	0.00	0.00	1,365.52	0.00
	महानदी में जैतपुर-हसोद मार्ग पर पुल का निर्माण	0.00	0.00	0.00	0.00	0.00	1,000.86	0.00
	सोनसरार अर्जुनी सड़क शिवनाथ नदी मेघाघई में पुल का निर्माण	0.00	0.00	0.00	0.00	0.00	1,667.71	0.00
	रेलवे ओवर ब्रिज का निर्माण	1,834.73	0.00	1,274.08	0.00	1,274.08	6,510.11	(-) 30.56
	जोरा-सड्डू-धनेली मार्ग पर फलाई ओवर का निर्माण	6.18	0.00	0.00	0.00	0.00	2,801.25	(-)100.00
	दोनार-बोरसी सड़क महानदी नदी पर पुल का निर्माण	595.26	0.00	297.28	0.00	297.28	2,165.21	(-) 50.06

16. पूंजीगत व्यय का विस्तृत विवरण-जारी
(इटालिक में दर्शाए गए आंकड़े भारत व्यय है)

(₹ लाख में)

व्यय का स्वरूप	वर्ष 2014-15 के दौरान व्यय	वर्ष 2015-16 के दौरान व्यय				2015-16 के अंत तक का व्यय	वर्ष के दौरान वृद्धि (+)/ कमी (-) का प्रतिशत	
		आयोजनेत्तर	आयोजना		योग			
			राज्य आयोजना	केन्द्र योजना (केन्द्र प्रवर्तित योजना सहित)				
ग-आर्थिक सेवाओं का पूंजीगत लेखा-जारी								
(छ)	परिवहन का पूंजीगत लेखा-जारी							
5054	सड़कों तथा सेतुओं पर पूंजीगत परिव्यय-जारी							
03	राज्य राजमार्ग-जारी							
101	सेतु-जारी							
	सुरजगढ़ के पास महानदी नदी पर उचे दर्जे का पुल का निर्माण	267.07	0.00	0.00	0.00	0.00	5,616.45	(-)100.00
	पेंड्री-गोमता सड़क हसदेव नदी पर पुल का निर्माण	138.01	0.00	69.73	0.00	69.73	1,463.19	(-) 49.47
	रायपुर बलौदाबाजार मार्ग पर पुल का निर्माण	64.25	0.00	6.55	0.00	6.55	1,335.40	(-) 89.80
	पुसार एवं सरिया महानदी नदी पर पुल का निर्माण	0.00	0.00	0.00	0.00	0.00	2,263.84	0.00
	रावेली भारेगांव शिवनाथ नदी पर पुल का निर्माण	0.00	0.00	229.10	0.00	229.10	229.10	(+)100.00
	रतनपुर दुधावा मार्ग मांग नदी पर पुल का निर्माण	0.00	0.00	247.69	0.00	247.69	247.69	(+)100.00
	रायगढ़ पनझार देवी मार्ग मांड नदी पर पुल का निर्माण	0.00	0.00	71.74	0.00	71.74	71.74	(+)100.00
	चक्रभाटा-मोटरी मार्ग रेलवे कासिंग पर ओव्हर ब्रिज का निर्माण	1.53	0.00	0.00	0.00	0.00	1,147.96	(-)100.00
	रायपुर नाका दुर्ग में वाई शेप रेलवे ओवर ब्रिज का निर्माण	0.00	0.00	0.00	0.00	0.00	4,530.69	0.00
	तिल्दा बलौदा बाजार मार्ग हावड़ा-मुंबई रेल लाईन पर रेलवे ओव्हर ब्रिज का निर्माण	175.45	0.00	16.06	0.00	16.06	1,402.83	(-) 90.85
	लाल खदान कासिंग हावड़ा-मुंबई रेल लाईन पर रेलवे ओव्हर ब्रिज का निर्माण	692.23	0.00	0.00	0.00	0.00	1,726.61	(-)100.00
	डोंगरगढ़ में रेलवे ओव्हर ब्रिज का निर्माण	0.09	0.00	0.00	0.00	0.00	1,650.59	(-)100.00

16. पूंजीगत व्यय का विस्तृत विवरण—जारी
(इटालिक में दर्शाए गए आंकड़े भारत व्यय है)

(₹ लाख में)

व्यय का स्वरूप	वर्ष 2014-15 के दौरान व्यय	वर्ष 2015-16 के दौरान व्यय				2015-16 के अंत तक का व्यय	वर्ष के दौरान वृद्धि (+) / कमी (-) का प्रतिशत	
		आयोजनेत्तर	आयोजना		योग			
			राज्य आयोजना	केन्द्र योजना (केन्द्र प्रवर्तित योजना सहित)				
ग-आर्थिक सेवाओं का पूंजीगत लेखा-जारी								
(छ)	परिवहन का पूंजीगत लेखा-जारी							
5054	सड़कों तथा सेतुओं पर पूंजीगत परिव्यय-जारी							
03	राज्य राजमार्ग-जारी							
101	सेतु-समाप्त							
	जाँजगीर चापा यार्ड में रेलवे ओव्हर ब्रिज का निर्माण	665.57	0.00	978.16	0.00	978.16	2,138.10	(+)46.97
	राम नगर से समता कालोनी के मध्य रेलवे अंडर ब्रिज का निर्माण	280.43	0.00	417.55	0.00	417.55	1,536.60	(+)48.97
	राजनांदगांव ममता नगर में अंडर ब्रिज का निर्माण	49.98	0.00	13.13	0.00	13.13	1,015.71	(-)73.73
	जाँजगीर चापा में खोकसा रेलवे ओव्हर ब्रिज का निर्माण	947.52	0.00	679.90	0.00	679.90	1,819.22	(-) 28.24
	बिलासपुर कटनी रेलवे लाईन पर गौरेला में रेलवे ओव्हर ब्रिज का निर्माण कार्य	15.68	0.00	0.00	0.00	0.00	58.17	(-)100.00
	अकलतरा में रेलवे ओव्हर ब्रिज का निर्माण कार्य	267.04	0.00	0.00	0.00	0.00	855.37	(-)100.00
	मरोदा में रेलवे ओव्हर ब्रिज का निर्माण	11.23	0.00	616.90	0.00	616.90	628.13	(+)5,393.32
	गौरेला में बिलासपुर कटनी रेल लाइन पर रेलवे ओव्हर ब्रिज का निर्माण	0.00	0.00	123.43	0.00	123.43	123.43	(+)100.00
	चक्रभाटा में रेलवे ओव्हर ब्रिज का निर्माण	0.00	0.00	438.89	0.00	438.89	438.89	(+)100.00
	शंकर नगर, रायपुर में रेलवे ओव्हर ब्रिज का निर्माण	0.00	0.00	4,214.39	0.00	4,214.39	4,214.39	(+)100.00
	नेहरू नगर, भिलाई में रेलवे ओव्हर ब्रिज का निर्माण	0.00	0.00	655.46	0.00	655.46	655.46	(+)100.00
	₹ दस करोड़ से कम लागत के अन्य निर्माण कार्य	0.00	0.00	0.00	0.00	0.00	28,902.87	0.00
	योग-101	13,782.15	0.00	18,267.97	0.00	18,267.97	1,25,386.75	(+) 32.55

16. पूंजीगत व्यय का विस्तृत विवरण—जारी
(इटालिक में दर्शाए गए आंकड़े भारत व्यय है)

(₹ लाख में)

व्यय का स्वरूप	वर्ष 2014-15 के दौरान व्यय	वर्ष 2015-16 के दौरान व्यय				2015-16 के अंत तक का व्यय	वर्ष के दौरान वृद्धि (+)/ कमी (-) का प्रतिशत	
		आयोजनेत्तर	आयोजना		योग			
			राज्य आयोजना	केन्द्र योजना (केन्द्र प्रवर्तित योजना सहित)				
ग-आर्थिक सेवाओं का पूंजीगत लेखा-जारी								
(छ)	परिवहन का पूंजीगत लेखा-जारी							
5054	सड़कों तथा सेतुओं पर पूंजीगत परिव्यय-जारी							
03	राज्य राजमार्ग-जारी							
337	सड़क निर्माण कार्य-							
	राष्ट्रीय राजमार्ग नं.6 से हवाई अड्डे तक छ: लाईन सड़क	286.34	0.00	0.00	0.00	0.00	3,581.58	(-)100.00
	केन्द्रीय सड़क निधि	1,649.22	0.00	3,461.24	0.00	3,461.24	36,310.98	(+)109.87
	जशपुर-आस्था कुसमी मार्ग का निर्माण	556.20	0.00	0.00	0.00	0.00	2,172.23	(-)100.00
	जिला बिलासपुर में सिपत-बलौदा-कोरबा मार्ग का चौड़ीकरण एवं मजबूतीकरण	95.53	0.00	0.00	0.00	0.00	2,041.13	(-)100.00
	बसना-भंवरपुल-सेंगारपाली मार्ग का चौड़ीकरण तथा मजबूतीकरण का कार्य	126.64	0.00	0.00	0.00	0.00	1,453.31	(-)100.00
	केन्द्रीय (चोटियाँ)-बार्डर (खड़गांव) बैकुण्ठपुर-सोनहत मार्ग 14 कि.मी. का चौड़ीकरण तथा मजबूतीकरण	0.00	0.00	0.00	0.00	0.00	1,856.60	0.00
	केन्द्रीय (चोटियाँ)-बार्डर (खड़गांव) बैकुण्ठपुर-सोनहत मार्ग 12.60 कि.मी. का चौड़ीकरण तथा मजबूतीकरण	0.00	0.00	0.00	0.00	0.00	1,561.91	0.00
	सीपत बेमेतरा मार्ग	495.65	0.00	81.96	0.00	81.96	1,499.26	(-) 83.46
	कासाबेल-सरायपानी (सीआरपीएफ) मार्ग का चौड़ीकरण तथा मजबूतीकरण का कार्य	0.00	0.00	22.55	0.00	22.55	22.55	(+)100.00
	महासमुन्द-राजिम मार्ग का निर्माण	0.00	0.00	0.00	0.00	0.00	1,783.80	0.00
	मुंगेली 51 से पोन्डी 105 कि.मी.	0.00	0.00	0.00	0.00	0.00	1,259.70	0.00
	अम्बिकापुर-सेमरसोत मार्ग निर्माण	0.00	0.00	0.00	0.00	0.00	2,543.61	0.00
	कपसरा वाड्फनगर-धनचर रामानुजगंज मार्ग	0.00	0.00	0.00	0.00	0.00	2,596.85	0.00

16. पूंजीगत व्यय का विस्तृत विवरण—जारी
(इटालिक में दर्शाए गए आंकड़े भारत व्यय है)

(₹ लाख में)

व्यय का स्वरूप	वर्ष 2014-15 के दौरान व्यय	वर्ष 2015-16 के दौरान व्यय				2015-16 के अंत तक का व्यय	वर्ष के दौरान वृद्धि (+)/ कमी (-) का प्रतिशत	
		आयोजनेतर	आयोजना		योग			
			राज्य आयोजना	केन्द्र योजना (केन्द्र प्रवर्तित योजना सहित)				
ग-आर्थिक सेवाओं का पूंजीगत लेखा-जारी								
(छ)	परिवहन का पूंजीगत लेखा-जारी							
5054	सड़कों तथा सेतुओं पर पूंजीगत परिव्यय-जारी							
03	राज्य राजमार्ग-जारी							
337	सड़क निर्माण कार्य-जारी							
	कुम्हारी-अहिवारा-बेमेतरा-बेरला मार्ग	0.00	0.00	0.00	0.00	0.00	1,698.89	0.00
	मोहला-महाराष्ट्र बार्डर मार्ग	0.00	0.00	0.00	0.00	0.00	1,751.91	0.00
	राजनांदगांव-मोहरा मार्ग	0.00	0.00	0.00	0.00	0.00	5,082.34	0.00
	कुकमेरा-कवर्धा मार्ग का उन्नयन	0.00	0.00	0.00	0.00	0.00	4,382.68	0.00
	मुंगेली-पोन्डी मार्ग का उन्नयन	0.00	0.00	0.00	0.00	0.00	1,295.29	0.00
	राजनांदगांव-कुकमेरा मार्ग	0.00	0.00	0.00	0.00	0.00	2,165.71	0.00
	घनेली-सड्डु मार्ग का निर्माण	0.00	0.00	0.00	0.00	0.00	2,188.86	0.00
	धनोरा-मुरुमगाँव मार्ग का निर्माण	0.00	0.00	0.00	0.00	0.00	1,340.81	0.00
	कुम्हारी-बेहटा-बेमेतरा-नवागढ़-मुंगेली मार्ग	0.00	0.00	0.00	0.00	0.00	1,237.32	0.00
	अम्बिकापुर-सेमरसोत मार्ग	0.00	0.00	0.00	0.00	0.00	2,099.40	0.00
	हथबंध-सिमगा मार्ग-कपसरा-वाङ्गफनगर-धनवार रामानुजगाँव मार्ग	0.00	0.00	0.00	0.00	0.00	3,078.71	0.00
	पधरी-पंडरिया-मुंगेली-तखतपुर मार्ग	0.00	0.00	0.00	0.00	0.00	1,366.15	0.00
	अभनपुर-राजिम-गरियाबन्द मार्ग	0.00	0.00	0.00	0.00	0.00	2,894.12	0.00
	कापसरी हाथीदाड मार्ग	0.00	0.00	0.00	0.00	0.00	2,731.00	0.00
	छत्तीसगढ़ राज्य सड़क विकास परियोजना (सीएसआरडीएसपी)	27.48	0.00	0.00	0.00	0.00	23,478.71	(-)100.00
	कोण्डागाँव मार्ग (सीएसआरडीएसपी)	0.00	0.00	0.00	0.00	0.00	2,850.96	0.00
	धमतरी नगरी मार्ग का निर्माण (सीएसआरडीएसपी)	0.00	0.00	0.00	0.00	0.00	2,577.71	0.00
	धमधा-रोहदा-जोहरातराई-आंतरया-खैरागढ़ मार्ग	54.44	0.00	398.55	0.00	398.55	553.90	(+)632.09

16. पूंजीगत व्यय का विस्तृत विवरण-जारी
(इटालिक में दर्शाए गए आंकड़े भारत व्यय है)

(₹ लाख में)

व्यय का स्वरूप	वर्ष 2014-15 के दौरान व्यय	वर्ष 2015-16 के दौरान व्यय				2015-16 के अंत तक का व्यय	वर्ष के दौरान वृद्धि (+)/ कमी (-) का प्रतिशत	
		आयोजनेतर	आयोजना		योग			
			राज्य आयोजना	केन्द्र योजना (केन्द्र प्रवर्तित योजना सहित)				
ग-आर्थिक सेवाओं का पूंजीगत लेखा-जारी								
(छ)	परिवहन का पूंजीगत लेखा-जारी							
5054	सड़कों तथा सेतुओं पर पूंजीगत परिव्यय-जारी							
03	राज्य राजमार्ग-जारी							
337	सड़क निर्माण कार्य-जारी							
	चंदखुरी-मारो-संबलपुर-नवराह-चिरहा-उमरीया मार्ग का निर्माण	0.00	0.00	284.24	0.00	284.24	295.02	(+)100.00
	रतनपुर-कोटा-लोरमी-पंडरिया-मुंगेली मार्ग	23.99	0.00	1,940.08	0.00	1,940.08	2,137.77	(+)7,987.04
	जयराम नगर-मस्तुरी-मल्हार-जोधरा-लवन मार्ग का निर्माण	45.68	0.00	2,553.02	0.00	2,553.02	2,814.16	(+)5,488.92
	नानघाट-भाटापारा-बलौदाबाजार-कसडोल-गिधोरी मार्ग	19.72	0.00	5,339.92	0.00	5,339.92	5,951.00	(+)26,978.70
	शिवरी नारायण-बिर्वा-चापा मार्ग का निर्माण	53.13	0.00	2,031.85	0.00	2,031.85	2,195.84	(+)3,724.30
	रायपुर-उरला-पथरीधी-बेरला-कोटबा मार्ग	212.15	0.00	1,279.81	0.00	1,279.81	1,528.76	(+) 503.26
	खैरागढ़-डोंगरगढ़-तुम्बीबोड़ मार्ग	54.03	0.00	2,667.34	0.00	2,667.34	2,940.98	(+)4,836.78
	सिमगा-तिल्दा-खरोरा-आरंग-नयापारा-कुरुद मार्ग	531.28	0.00	5,135.96	0.00	5,135.96	6,376.29	(+)866.74
	बालोद-धमतरी मार्ग	97.34	0.00	450.08	0.00	450.08	709.54	(+)362.38
	रायपुर बलौदा बाजार रोड	316.99	0.00	3,699.83	0.00	3,699.83	4,046.22	(+)1,067.18
	राजनांदगांव मार्ग का निर्माण	185.75	0.00	1,518.77	0.00	1,518.77	1,801.43	(+)717.64
	चिल्फी-रेंगाखर-सेलवेहरा मार्ग	0.50	0.00	281.82	0.00	281.82	362.61	(+)56,264.00
	अंडा-फुण्डा मार्ग का निर्माण	253.71	0.00	660.13	0.00	660.13	922.39	(+)160.19
	छत्तीसगढ़ राज्य सड़क विकास अंचल परियोजना-द्वितीय चरण	0.00	0.00	8.26	0.00	8.26	1,325.31	(+)100.00
	बोदला तारेगांव दलदली मार्ग	0.00	0.00	1,397.77	0.00	1,397.77	1,397.77	(+)100.00

16. पूंजीगत व्यय का विस्तृत विवरण—जारी
(इटालिक में दर्शाए गए आंकड़े भारत व्यय है)

(₹ लाख में)

व्यय का स्वरूप	वर्ष 2014-15 के दौरान व्यय	वर्ष 2015-16 के दौरान व्यय				2015-16 के अंत तक का व्यय	वर्ष के दौरान वृद्धि (+)/ कमी (-) का प्रतिशत	
		आयोजनेतर	आयोजना		योग			
			राज्य आयोजना	केन्द्र योजना (केन्द्र प्रवर्तित योजना सहित)				
ग-आर्थिक सेवाओं का पूंजीगत लेखा-जारी								
(छ)	परिवहन का पूंजीगत लेखा-जारी							
5054	सड़कों तथा सेतुओं पर पूंजीगत परिव्यय-जारी							
03	राज्य राजमार्ग-जारी							
337	सड़क निर्माण कार्य-जारी							
	राजनांदगांव में अग्रवाल ट्रान्सपोर्ट चौक से लखौटी चौक तक सड़क का निर्माण कार्य	71.20	0.00	11.76	0.00	11.76	2,528.16	(-) 83.48
	पंडरी से जीरो प्वाइंट विधान सभा मार्ग फोरलेन सड़क तथा साथ में पुल-पुलियों का निर्माण	205.54	0.00	28.88	0.00	28.88	3,654.12	(-) 85.94
	राज्य के राजमार्गों का निर्माण	4,942.97	0.00	7,993.95	0.00	7,993.95	27,082.38	(+) 61.72
	आन्तर्राष्ट्रीय क्रिकेट स्टेडियम फरसदा में चारों बाजू में सिमेंट कांक्रीट की दीवार का निर्माण	0.00	0.00	0.00	0.00	0.00	155.99	0.00
	उत्तई-पाटनतरी घाट मार्ग का चौड़ीकरण एवं मजबूतीकरण	975.39	0.00	0.00	0.00	0.00	3,758.93	(-)100.00
	जलबंधा मार्ग का चौडत्रीकरण एवं मजबूतीकरण	165.45	0.00	0.00	0.00	0.00	1,547.12	(-)100.00
	अहिरवारा से पथारिया चौक मार्ग का चौडत्रीकरण एवं मजबूतीकरण	554.19	0.00	0.00	0.00	0.00	1,173.01	(-)100.00
	बेमेतरा-दुर्ग-धमधा मार्ग का नवीनीकरण का कार्य	1,657.32	0.00	188.45	0.00	188.45	1,845.77	(-) 88.63
	दुर्ग-बेमेतरा मार्ग का चौडत्रीकरण एवं उन्नयन	943.69	0.00	0.00	0.00	0.00	1,295.85	(-)100.00
	गौरीनगर वसिलीयान स्कूल मोतीपूर प्यारेलाल चौक से स्टेट स्कूल तक मार्ग का निर्माण	357.98	0.00	6.22	0.00	6.22	946.37	(-) 98.26
	महामाया मंदिर रतनपुर बाय पास मार्ग का निर्माण	148.82	0.00	0.00	0.00	0.00	2,060.90	(-)100.00
	खैरागढ़ जलबंधा मार्ग का निर्माण	1,451.18	0.00	0.00	0.00	0.00	1,625.27	(-)100.00
	जोरा-सड्डू-धनेली द्वि मार्ग का निर्माण	0.00	0.00	0.00	0.00	0.00	1,909.55	0.00

16. पूंजीगत व्यय का विस्तृत विवरण-जारी
(इटालिक में दर्शाए गए आंकड़े भारत व्यय है)

(₹ लाख में)

व्यय का स्वरूप	वर्ष 2014-15 के दौरान व्यय	वर्ष 2015-16 के दौरान व्यय				2015-16 के अंत तक का व्यय	वर्ष के दौरान वृद्धि (+)/ कमी (-) का प्रतिशत	
		आयोजनेतर	आयोजना		योग			
			राज्य आयोजना	केन्द्र योजना (केन्द्र प्रवर्तित योजना सहित)				
ग-आर्थिक सेवाओं का पूंजीगत लेखा-जारी								
(छ)	परिवहन का पूंजीगत लेखा-जारी							
5054	सड़कों तथा सेतुओं पर पूंजीगत परिव्यय-जारी							
03	राज्य राजमार्ग-जारी							
337	सड़क निर्माण कार्य-समाप्त							
	बेमेतरा में सिमेंट नाली के साथ सिमेंट मार्ग का निर्माण	441.40	0.00	61.95	0.00	61.95	503.35	(-) 85.97
	बलौदा बाजार में बाय पास का निर्माण	1,824.00	0.00	1,874.76	0.00	1,874.76	3,798.76	(+) 2.78
	राजनांदगांव अर्जूनदा गुन्दहरदेही मार्ग पर कन्डूल-दुधीया मार्ग का निर्माण	37.71	0.00	37.72	0.00	37.72	340.57	(+) 0.03
	धमधा-गंडई-साजा मार्ग का चौड़ीकरण तथा मजबूतीकरण	0.00	0.00	458.82	0.00	458.82	458.82	(+)100.00
	दर्ग-कोटनी (शहरी मार्ग) मजबूतीकरण एवं नवीनीकरण	0.00	0.00	847.05	0.00	847.05	847.05	(+)100.00
	जिला जांजगीर चापा में सक्ति से अदभार फागूराम खरसीया मार्ग का निर्माण कार्य	1,031.19	0.00	0.00	0.00	0.00	2,812.20	(-)100.00
	₹ दस करोड़ से कम लागत के अन्य निर्माण कार्य	0.00	0.00	0.00	0.00	0.00	65,816.11	0.00
	योग-337	19,893.80	0.00	44,722.74	0.00	44,722.74	2,80,423.35	(+)124.81
902	घटाएं-केन्द्रीय सड़क निधि से प्रतिपूर्ति राशि	0.00	0.00	(-) 3,565.76	0.00	(-) 3,565.76	(-) 3,565.76	(-)100.00
789	अनुसूचित जातियों के लिए विशेष-							
	समोदा-अछोला मार्ग महानदी नदी पर पुल का निर्माण	38.45	0.00	0.00	0.00	0.00	1,436.35	(-)100.00
	वृहद पुल का निर्माण	1,061.00	0.00	971.09	0.00	971.09	3,107.65	(-) 8.47
	₹ दस करोड़ से कम लागत के अन्य निर्माण कार्य	0.00	0.00	0.00	0.00	0.00	6,672.39	0.00
	योग-789	1,099.45	0.00	971.09	0.00	971.09	11,216.39	(-) 11.67

16. पूंजीगत व्यय का विस्तृत विवरण—जारी
(इटालिक में दर्शाए गए आंकड़े भारत व्यय है)

(₹ लाख में)

व्यय का स्वरूप	वर्ष 2014-15 के दौरान व्यय	वर्ष 2015-16 के दौरान व्यय				2015-16 के अंत तक का व्यय	वर्ष के दौरान वृद्धि (+)/ कमी (-) का प्रतिशत	
		आयोजनेत्तर	आयोजना		योग			
			राज्य आयोजना	केन्द्र योजना (केन्द्र प्रवर्तित योजना सहित)				
ग-आर्थिक सेवाओं का पूंजीगत लेखा-जारी								
(छ)	परिवहन का पूंजीगत लेखा-जारी							
5054	सड़कों तथा सेतुओं पर पूंजीगत परिव्यय-जारी							
03	राज्य राजमार्ग-जारी							
796	जनजाति क्षेत्र उपयोजना-जारी							
	बड़े पुलों का निर्माण	6,319.94	0.00	9,866.99	0.00	9,866.99	43,754.53	(+) 56.12
	पुल का निर्माण (नाबार्ड)	0.00	0.00	0.00	0.00	0.00	3,172.63	0.00
	बिलासपुर-कटघोरा-अंबिकापुर मार्ग	0.00	0.00	0.00	0.00	0.00	30,714.92	0.00
	अंबिकापुर-धनबाद-वाराणसी मार्ग का निर्माण	0.00	0.00	0.00	0.00	0.00	1,018.50	0.00
	चार दिशाओं को जोड़ने हेतु कारिडोर का निर्माण	0.00	0.00	435.46	0.00	435.46	1,287.14	(+)100.00
	बैकुण्ठपुर-सोनहात-रामगढ़ मार्ग का उन्नयन कार्य	0.00	0.00	146.09	0.00	146.09	2,803.45	(+)100.00
	राज्य के राजमार्ग	3,894.04	0.00	741.49	0.00	741.49	12,040.26 ³⁸	(-) 80.96
	सर्राईबादर-जादजादा-गरियाबंद मार्ग सोडूर नदी पर पुल का निर्माण	299.32	0.00	252.83	0.00	252.83	990.95	(-)15.53
	सिंहावा-मानपुर-खरियार मार्ग पर पांच पुलियों (रपटा) का निर्माण	0.00	0.00	187.49	0.00	187.49	191.60	(+)100.00
	पैरी नदी नहरगांव-नागाबुड़ा-बरूला मार्ग का निर्माण	6.44	0.00	416.63	0.00	416.63	745.55	(+)6,369.41
	गरियाबन्द-कोचवे मार्ग पैरी नदी पर पुल	302.85	0.00	0.00	0.00	0.00	1,057.43	(-)100.00
	मारागांव-गरियाबंद मार्ग महानदी नदी पर पुल का निर्माण	508.15	0.00	135.74	0.00	135.74	692.51	(-)73.29

³⁸ सुकमा में "सिमेंट नाली के साथ सिमेंट मार्ग का निर्माण कार्य" को भिन्न रूप से दर्शाये जाने के कारण राशि ₹ 1,926.51 लाख की कमी की गई।

16. पूंजीगत व्यय का विस्तृत विवरण—जारी
(इटालिक में दर्शाए गए आंकड़े भारत व्यय है)

(₹ लाख में)

व्यय का स्वरूप	वर्ष 2014-15 के दौरान व्यय	वर्ष 2015-16 के दौरान व्यय				2015-16 के अंत तक का व्यय	वर्ष के दौरान वृद्धि (+)/ कमी (-) का प्रतिशत	
		आयोजनेत्तर	आयोजना		योग			
			राज्य आयोजना	केन्द्र योजना (केन्द्र प्रवर्तित योजना सहित)				
ग-आर्थिक सेवाओं का पूंजीगत लेखा-जारी								
(छ)	परिवहन का पूंजीगत लेखा-जारी							
5054	सड़कों तथा सेतुओं पर पूंजीगत परिव्यय-जारी							
03	राज्य राजमार्ग-जारी							
796	जनजाति क्षेत्र उपयोजना-जारी							
	धमतरी में बीरगुडी-भूमका-बेलगांव मार्ग महानदी नदी पर पहुंच मार्ग के साथ पुल का निर्माण	37.50	0.00	0.00	0.00	0.00	2,430.35	(-)100.00
	बंगारसुता-महाराजगंज मार्ग पर पुल का निर्माण	103.49	0.00	55.51	0.00	55.51	457.59	(-)460.36
	डब्ल्यू.बी. मार्ग पर रेहांड पुल एवं संबद्ध कार्य	313.54	0.00	0.00	0.00	0.00	838.36	(-)100.00
	कटघोरा-छोटियां-अम्बिकापुर मार्ग का उन्नयन	1,106.08	0.00	840.76	0.00	840.76	2,787.39	(-) 23.99
	कोटमी-पसान-कटघोरा मार्ग का डांबरीकरण	661.29	0.00	3,066.35	0.00	3,066.35	3,820.44	(+)363.69
	बैंकुठपुर में पटनासर-भोका-कुंदेली-भड़ी मार्ग का उन्नयन	1,933.20	0.00	0.00	0.00	0.00	4,811.33	(-)100.00
	काटाडोल-जनकपुर मार्ग का चौड़ीकरण एवं डांबरीकरण का कार्य	1,008.46	0.00	193.61	0.00	193.61	3,444.73	(-) 80.80
	प्रेमनगर सुरजपुर में रिंग रोड़ का निर्माण कार्य	5.79	0.00	2,568.77	0.00	2,568.77	2,574.56	(+)44,265.63
	बैंकुठपुर कोरिया, पटना-सरभोका-कुण्डेली भादी मार्ग का निर्माण कार्य	0.00	0.00	2,258.78	0.00	2,258.78	2,258.78	(+)100.00
	सुकमा में कांकीट सड़क (कांकीट ड्रेनिज सहित) का निर्माण	0.00	0.00	679.58	0.00	679.58	2,606.09	(+)100.00
	नगरनार-भेजापदर-बोरगांव मार्ग इन्द्रावती नदी पर उच्च दर्जे का पुल का निर्माण	0.00	0.00	161.64	0.00	161.64	161.54	(+)100.00

16. पूंजीगत व्यय का विस्तृत विवरण—जारी
(इटालिक में दर्शाए गए आंकड़े भारित व्यय हैं)

(₹ लाख में)

व्यय का स्वरूप	वर्ष 2014-15 के दौरान व्यय	वर्ष 2015-16 के दौरान व्यय				2015-16 के अंत तक का व्यय	वर्ष के दौरान वृद्धि (+)/ कमी (-) का प्रतिशत	
		आयोजनेत्तर	आयोजना		योग			
			राज्य आयोजना	केन्द्र योजना (केन्द्र प्रवर्तित योजना सहित)				
ग-आर्थिक सेवाओं का पूंजीगत लेखा-जारी								
(छ)	परिवहन का पूंजीगत लेखा-जारी							
5054	सड़कों तथा सेतुओं पर पूंजीगत परिव्यय-जारी							
03	राज्य राजमार्ग-समाप्त							
796	जनजाति क्षेत्र उपयोजना-समाप्त							
	₹ दस करोड़ से कम लागत के अन्य निर्माण कार्य	10.74	0.00	0.00	0.00	0.00	34,666.35	(-)100.00
	योग-796	16,510.83	0.00	22,007.72	0.00	22,007.72	1,59,327.08	(+) 33.30
	योग-03	51,286.23	0.00	82,403.76	0.00	82,403.76	5,72,787.81	(+) 60.67
04	जिला तथा अन्य सड़कें-							
101	सेतु-							
	प्रधानमंत्री ग्राम सड़क योजना के सड़कों पर पुल का निर्माण	1,000.00	0.00	1,800.00	0.00	1,800.00	5,109.78	(+) 80.00
337	सड़क निर्माण-							
	मुख्य मंत्री ग्राम सड़क एवं विकास योजना	27,760.50	0.00	14,406.71	0.00	14,406.71	68,090.06	(-) 48.10
	मुख्य मंत्री ग्राम गौरव पथ योजना	11,620.41	0.00	9,128.50	0.00	9,128.50	39,881.66	(-) 21.44
	चंद्रपूर मुख्य जिला मार्ग धूरकोट-पेडूरवा चंद्रपूर मार्ग का चौड़ीकरण एवं मजबूतीकरण का कार्य	1,617.17	0.00	0.00	0.00	0.00	2,619.43	(-)100.00
	प्रधान मंत्री ग्राम सड़क योजना	14,937.50	0.00	3,000.00	37,260.50	40,260.50	57,398.00	(+)169.53
	बायपास मार्ग का निर्माण	0.00	0.00	0.00	0.00	0.00	848.29	0.00
	जिला के मुख्य मार्ग का निर्माण	13,504.60	0.00	15,853.76	0.00	15,853.76	30,537.45	(+)17.40
	कमरिया मार्ग देवकर-साजा कमरीयाँ मार्ग का चौड़ीकरण एवं मजबूतीकरण	0.00	0.00	232.49	0.00	232.49	362.09	(+)100.00
	रायपुर में नहर पर मार्ग का निर्माण	560.82	0.00	1,059.37	0.00	1,059.37	2,728.19	(+) 88.90

16. पूंजीगत व्यय का विस्तृत विवरण—जारी
(इटालिक में दर्शाए गए आंकड़े भारत व्यय है)

(₹ लाख में)

व्यय का स्वरूप	वर्ष 2014-15 के दौरान व्यय	वर्ष 2015-16 के दौरान व्यय				2015-16 के अंत तक का व्यय	वर्ष के दौरान वृद्धि (+)/ कमी (-) का प्रतिशत	
		आयोजनेत्तर	आयोजना		योग			
			राज्य आयोजना	केन्द्र योजना (केन्द्र प्रवर्तित योजना सहित)				
ग-आर्थिक सेवाओं का पूंजीगत लेखा-जारी								
(छ)	परिवहन का पूंजीगत लेखा-जारी							
5054	सड़कों तथा सेतुओं पर पूंजीगत परिव्यय-जारी							
04	जिला तथा अन्य सड़कें-जारी							
337	सड़क निर्माण-जारी							
	चतौना-कुटेसर-बड़गांव-कुन्दा-लाखौली मार्ग का चौड़ीकरण तथा मजबूतीकरण	1,710.30	0.00	794.44	0.00	794.44	3,076.45	(-) 53.55
	रायपुर मुख्य मार्ग-45 चतुरदिक मार्ग का निर्माण	118.15	0.00	155.31	0.00	155.31	379.24	(+) 31.45
	बोदला मोहगांव प्रतापपुर मार्ग	0.00	0.00	1,730.86	0.00	1,730.86	1,730.86	(+)100.00
	देवकर-गोटा-जलबंधा मार्ग का चौड़ीकरण तथा मजबूतीकरण	1,378.83	0.00	232.49	0.00	232.49	2,168.50	(-) 83.14
	राजनांदगांव बायपास मार्ग	1,485.53	0.00	686.01	0.00	686.01	6,401.93	(-) 53.82
	धनगर-भूपदेवपुर मार्ग का चौड़ीकरण तथा डामरीकरण	1,471.79	0.00	769.74	0.00	769.74	3,063.99	(-) 47.70
	चिरंनचारी-पीटेपानी-पीपरखार-बोरतलाव मार्ग का निर्माण कार्य	85.65	0.00	357.29	0.00	357.29	442.94	(+) 317.15
	बालौद से पडकीभात बायपास मार्ग का निर्माण	426.28	0.00	419.81	0.00	419.81	961.09	(-) 1.52
	गुण्डरदेही में पसौद-सुरेगांव-अर्जुन्दा मार्ग का निर्माण कार्य	451.20	0.00	2,400.44	0.00	2,400.44	2,851.64	(+)432.01
	विधान सभा मार्ग से टेकारी-धनेली छ: लाईन मार्ग का निर्माण	2,596.55	0.00	1,147.96	0.00	1,147.96	3,744.51	(-) 55.79
	सड्डू-उरकेरा एवं धरसीवा मार्ग का उन्नयन	593.96	0.00	191.38	0.00	191.38	1,279.69	(-) 67.78
	ताटीबंद से खमताराई चार लेन रिंग रोड का चौड़ीकरण	754.85	0.00	6,995.29	0.00	6,995.29	7,877.62	(+) 826.71
	पिरदा-भेंवरपुर मार्ग का उन्नयन तथा मजबूतीकरण	0.00	0.00	788.39	0.00	788.39	788.39	(+)100.00

16. पूंजीगत व्यय का विस्तृत विवरण—जारी
(इटालिक में दर्शाए गए आंकड़े भारत व्यय है)

(₹ लाख में)

व्यय का स्वरूप	वर्ष 2014-15 के दौरान व्यय	वर्ष 2015-16 के दौरान व्यय				2015-16 के अंत तक का व्यय	वर्ष के दौरान वृद्धि (+)/ कमी (-) का प्रतिशत	
		आयोजनेत्तर	आयोजना		योग			
			राज्य आयोजना	केन्द्र योजना (केन्द्र प्रवर्तित योजना सहित)				
ग-आर्थिक सेवाओं का पूंजीगत लेखा-जारी								
(छ)	परिवहन का पूंजीगत लेखा-जारी							
5054	सड़कों तथा सेतुओं पर पूंजीगत परिव्यय-जारी							
04	जिला तथा अन्य सड़कें-जारी							
337	सड़क निर्माण-जारी							
	जिला दुर्ग में मोतीपूर पटान मार्ग का चौड़ीकरण एवं डामरीकरण	0.00	0.00	1,920.54	0.00	1,920.54	1,920.54	(+)100.00
	रायपुर के चौतरफा सिमेंट क्रांकेट सड़क का निर्माण	0.00	0.00	183.10	0.00	183.10	183.10	(+)100.00
	जांजगीर चापा में सकरा-कटारी मार्ग का निर्माण	0.00	0.00	86.04	0.00	86.04	86.04	(+)100.00
	आरंगकलाई-खमतलाई-भोतली-गुखेरा का चौड़ीकरण एवं मजबूतीकरण	237.88	0.00	396.98	0.00	396.98	1,252.61	(+) 66.88
	जांजगीर चापा में शक्ती-टून्डा मार्ग का चौड़ीकरण तथा डामरीकरण	63.58	0.00	696.56	0.00	696.56	952.51	(+)995.56
	चंद्रपूर में मालखराता-छपरा-डभरा राज्य मार्ग का चौड़ीकरण तथा मजबूतीकरण	5,324.55	0.00	0.63	0.00	0.63	5,562.21	(-) 99.99
	बेमेतरा में कुसमी-खुदमुड़ी-सीलतरा मार्ग का चौड़ीकरण तथा मजबूतीकरण	1,375.82	0.00	249.74	0.00	249.74	1,625.56	(-) 81.85
	आरंग में नवापारा-चाटा-कटीयां मार्ग का उन्नयन	507.46	0.00	464.65	0.00	464.65	1,536.03	(-) 8.44
	दात्रेन्गा-रवेली-परसदा-खोरपा मार्ग पुल-पुलिया सहित चौड़ीकरण, मजबूतीकरण एवं डामरीकरण	1,748.50	0.00	90.82	0.00	90.82	2,369.10	(-) 94.81
	बिलासपुर मुंगेली लोरमी मार्ग का चौड़ीकरण तथा मजबूतीकरण का कार्य	220.79	0.00	54.37	0.00	54.37	662.72	(-) 75.37

16. पूंजीगत व्यय का विस्तृत विवरण—जारी
(इटालिक में दर्शाए गए आंकड़े भारत व्यय है)

(₹ लाख में)

व्यय का स्वरूप	वर्ष 2014-15 के दौरान व्यय	वर्ष 2015-16 के दौरान व्यय				2015-16 के अंत तक का व्यय	वर्ष के दौरान वृद्धि (+)/ कमी (-) का प्रतिशत	
		आयोजनेत्तर	आयोजना		योग			
			राज्य आयोजना	केन्द्र योजना (केन्द्र प्रवर्तित योजना सहित)				
ग-आर्थिक सेवाओं का पूंजीगत लेखा-जारी								
(छ)	परिवहन का पूंजीगत लेखा-जारी							
5054	सड़कों तथा सेतुओं पर पूंजीगत परिव्यय-जारी							
04	जिला तथा अन्य सड़कें-जारी							
337	सड़क निर्माण-जारी							
	तड़ेसरा-मूढपार-कलदाब्री मार्ग का चौड़ीकरण तथा मजबूतीकरण	22.78	0.00	1,719.67	0.00	1,719.67	1,742.45	(+)7,449.03
	अभनपुर-जामगांव-सुंदरकेरा-मांडलोरपोड-डंगनीया मार्ग का चौड़ीकरण एवं मजबूतीकरण	27.50	0.00	0.00	0.00	0.00	1,098.17	(-)100.00
	बिल्हा-बरतप्रो-अमलीडीह मार्ग का चौड़ीकरण एवं मजबूतीकरण	120.01	0.00	0.00	0.00	0.00	1,598.16	(-)100.00
	बीरगांव-उरला-बेन्द्री-करबेला-गोमची-नंदनवन द्वि मार्ग का चौड़ीकरण एवं मजबूतीकरण	2,360.54	0.00	0.00	0.00	0.00	4,615.11	(-)100.00
	तिल्दा-टंडवा-किराणा-रैता-धरसीवाँ मार्ग का निर्माण	0.00	0.00	0.00	0.00	0.00	0.98	0.00
	कवर्धा-रेंगाखर व्हाया मधाघाट मार्ग का निर्माण	0.00	0.00	0.00	0.00	0.00	82.71	0.00
	गुजरा-धामिनी-कोटनी-पालोद मार्ग का चौड़ीकरण तथा मजबूतीकरण	0.00	0.00	0.00	0.00	0.00	842.66	0.00
	शंकर नगर से रायपुर-बलौदा बाजार मार्ग का चौड़ीकरण तथा मजबूतीकरण	315.13	0.00	0.00	0.00	0.00	1,243.69	(-)100.00
	रायपुर में विविध चतुरदिक मार्ग का क्रांकीटीकरण	684.10	0.00	0.00	0.00	0.00	1,429.69	(-)100.00
	रायपुर में विविध चतुरदिक मार्ग का निर्माण	15.03	0.00	0.00	0.00	0.00	130.49	(-)100.00
	महासमुन्द में पिरदा-भंवरपूर मार्ग का डांमरीकरण	260.04	0.00	0.00	0.00	0.00	328.72	(-)100.00

16. पूंजीगत व्यय का विस्तृत विवरण—जारी
(इटालिक में दर्शाए गए आंकड़े भारत व्यय है)

(₹ लाख में)

व्यय का स्वरूप	वर्ष 2014-15 के दौरान व्यय	वर्ष 2015-16 के दौरान व्यय				2015-16 के अंत तक का व्यय	वर्ष के दौरान वृद्धि (+)/ कमी (-) का प्रतिशत	
		आयोजनेतर	आयोजना		योग			
			राज्य आयोजना	केन्द्र योजना (केन्द्र प्रवर्तित योजना सहित)				
ग-आर्थिक सेवाओं का पूंजीगत लेखा-जारी								
(छ)	परिवहन का पूंजीगत लेखा-जारी							
5054	सड़कों तथा सेतुओं पर पूंजीगत परिव्यय-जारी							
04	जिला तथा अन्य सड़कें-जारी							
337	सड़क निर्माण-जारी							
	मालवीय नगर चौक, जेल तिराहा तथा मिनीमाता चौक मार्ग का चौड़ीकरण, डामरीकरण तथा चौड़ीकरण	62.42	0.00	0.00	0.00	0.00	1,074.30	(-)100.00
	लोहारा बालौद मार्ग का चौड़ीकरण एवं मजबूतीकरण	1,309.11	0.00	0.00	0.00	0.00	1,922.72	(-)100.00
	गुण्डरदेही में सिकोसा-अर्जूनदा मार्ग का निर्माण कार्य	0.00	0.00	0.00	0.00	0.00	1,236.37	0.00
	धरसीवा-कुन्ना-पडेरभाटा-खरीखूल-संगेरा-लखरा-भूमियों मार्ग पूल-पूलीयाँ सहित चौड़ीकरण तथा मजबूतीकरण का कार्य	1,766.85	0.00	0.00	0.00	0.00	2,033.02	(-)100.00
	तिल्दा-तडंवा-किराणा-रतिया-धरसीवा मार्ग का निर्माण	0.00	0.00	0.00	0.00	0.00	2,009.01	0.00
	तिल्दा-नेवरा-चांपा-मानपुर-कोखा-परवानी-चिंगोरी चंचनपैरी-मोहरा मार्ग का चौड़ीकरण तथा मजबूतीकरण	16.27	0.00	0.00	0.00	0.00	2,647.03	(-)100.00
	बीरगांव-उरला-बेन्द्री-करेबेरा-गोमची-नंदनवन मार्ग का चौड़ीकरण तथा मजबूतीकरण	2,360.54	0.00	0.00	0.00	0.00	4,615.12	(-)100.00
	सारागांव देवरी मार्ग का चौड़ीकरण तथा उन्नयन	0.00	0.00	0.00	0.00	0.00	1,662.01	(-)100.00
	गडूआ-खारझीटी-डंगनीया-बोरीयां-सियापूरकापा-नवगांवकला मार्ग का निर्माण	995.20	0.00	0.00	0.00	0.00	995.20	(-)100.00
	जोरा से विधान सभा चार लेन मार्ग का निर्माण	1,876.42	0.00	0.00	0.00	0.00	5,640.27	(-)100.00

16. पूंजीगत व्यय का विस्तृत विवरण—जारी
(इटालिक में दर्शाए गए आंकड़े भारत व्यय है)

(₹ लाख में)

व्यय का स्वरूप	वर्ष 2014-15 के दौरान व्यय	वर्ष 2015-16 के दौरान व्यय				2015-16 के अंत तक का व्यय	वर्ष के दौरान वृद्धि (+)/ कमी (-) का प्रतिशत	
		आयोजनेत्तर	आयोजना		योग			
			राज्य आयोजना	केन्द्र योजना (केन्द्र प्रवर्तित योजना सहित)				
ग-आर्थिक सेवाओं का पूंजीगत लेखा-जारी								
(छ)	परिवहन का पूंजीगत लेखा-जारी							
5054	सड़कों तथा सेतुओं पर पूंजीगत परिव्यय-जारी							
04	जिला तथा अन्य सड़कें-जारी							
337	सड़क निर्माण-जारी							
	रायपुर में उपरवारा-छेरियां-कुरु मार्ग का चौड़ीकरण तथा उन्नयन कार्य	46.14	0.00	0.00	0.00	0.00	152.02	(-)100.00
	अभनपूर में तोरला-टीला-चम्पारण्य मार्ग का चौड़ीकरण तथा मजबूतीकरण	646.62	0.00	0.00	0.00	0.00	1,277.54	(-)100.00
	रायपुर में खिलोरा-सोनपरी-टीकेरी-कोलार मार्ग का चौड़ीकरण तथा उन्नयन कार्य	38.05	0.00	0.00	0.00	0.00	620.70	(-)100.00
	गरियाबन्द से नयापारा राजिम चतुरदिक मार्ग का निर्माण	205.67	0.00	0.00	0.00	0.00	205.67	(-)100.00
	आरंग-गूलू-समोदा-चिकली लाईन का निर्माण	0.00	0.00	0.00	0.00	0.00	14.00	0.00
	अभनपूर तोरला मार्ग का चौड़ीकरण तथा उन्नयन	0.00	0.00	0.00	0.00	0.00	374.03	0.00
	अभनपूर पुरूलीडीह मार्ग का चौड़ीकरण तथा उन्नयन	0.00	0.00	0.00	0.00	0.00	1,302.64	0.00
	रायपुर केन्द्री-सिंगरभाटा-सांसेनपेरी मार्ग का चौड़ीकरण तथा मजबूतीकरण	6.36	0.00	0.00	0.00	0.00	711.80	(-)100.00
	भाटापारा-जारूद-सुहेला-हिरमी-मोहरा मार्ग का निर्माण	556.81	0.00	0.00	0.00	0.00	1,367.68	(-)100.00
	बिल्हा में बावली-उमरिया-खारसूल मार्ग का निर्माण	338.32	0.00	0.00	0.00	0.00	1,062.59	(-)100.00
	तखतपूर में खापरी-बीजा-खरगी मार्ग का निर्माण	780.38	0.00	0.00	0.00	0.00	1,124.65	(-)100.00
	चकरभाटा से डोंगरी मार्ग का चौड़ीकरण, मजबूतीकरण एवं डामरीकरण	0.00	0.00	0.00	0.00	0.00	1,947.79	0.00

16. पूंजीगत व्यय का विस्तृत विवरण—जारी
(इटालिक में दर्शाए गए आंकड़े भारत व्यय है)

(₹ लाख में)

व्यय का स्वरूप	वर्ष 2014-15 के दौरान व्यय	वर्ष 2015-16 के दौरान व्यय				2015-16 के अंत तक का व्यय	वर्ष के दौरान वृद्धि (+)/ कमी (-) का प्रतिशत	
		आयोजनेत्तर	आयोजना		योग			
			राज्य आयोजना	केन्द्र योजना (केन्द्र प्रवर्तित योजना सहित)				
ग-आर्थिक सेवाओं का पूंजीगत लेखा-जारी								
(छ)	परिवहन का पूंजीगत लेखा-जारी							
5054	सड़कों तथा सेतुओं पर पूंजीगत परिव्यय-जारी							
04	जिला तथा अन्य सड़कें-जारी							
337	सड़क निर्माण-जारी							
	बिल्हा-महामाड़-पड़कखार व्हाया हरितोना सरवाने मार्ग का चौड़ीकरण एवं उन्नतिकरण का कार्य	1,272.29	0.00	0.00	0.00	0.00	1,666.33	(-)100.00
	बुटेना-धौराभाटा मार्ग का मजबूतीकरण एवं डामरीकरण का कार्य	318.63	0.00	0.00	0.00	0.00	625.05	(-)100.00
	बिलासपुर में भोजपुर से अमलीडीह मार्ग का उन्नयन तथा डामरीकरण	222.01	0.00	0.00	0.00	0.00	1,178.61	(-)100.00
	चापली-बायंग-नंदेली मार्ग का डामरीकरण	1,023.36	0.00	0.00	0.00	0.00	1,457.24	(-)100.00
	बिलासपुर में सहनाम-तखतपूर-पथरिया मार्ग का चौड़ीकरण तथा मजबूतीकरण	43.15	0.00	0.00	0.00	0.00	1,322.99	(-)100.00
	चंद्रपूर-कंचनपूर मार्ग	268.81	0.00	0.00	0.00	0.00	1,767.25	(-)100.00
	कोण्डातराई-सूरजगढ़ मार्ग का चौड़ीकरण तथा उन्नयन कार्य	238.76	0.00	0.00	0.00	0.00	2,050.52	(-)100.00
	भाखारा-रामपूर-सिलघाट मार्ग का उन्नयन कार्य	1,282.90	0.00	0.00	0.00	0.00	1,914.19	(-)100.00
	कवर्धा बायपास मार्ग का निर्माण	41.03	0.00	0.00	0.00	0.00	903.25	(-)100.00
	न्यूनतम आवश्यक कार्यक्रम	2,708.77	0.00	1,325.79	0.00	1,325.79	4,877.26	(-) 51.06
	जलसो भरारी मार्ग	0.00	0.00	21.49	0.00	21.49	21.49	(+)100.00
	बिलासपुर शहरी क्षेत्र में विविध मार्ग का उन्नयन कार्य	1,016.76	0.00	116.88	0.00	116.88	2,342.53	(-) 88.50
	बिल्हा-धोड़की-पौसरी मार्ग का उन्नयन कार्य	30.11	0.00	7.91	0.00	7.91	38.02	(-)73.73
	बिलासपुर-बेलतरा-जयरामनगर मार्ग का उन्नयन कार्य	769.46	0.00	831.00	0.00	831.00	1,600.46	(+)7.99

16. पूंजीगत व्यय का विस्तृत विवरण-जारी
(इटालिक में दर्शाए गए आंकड़े भारित व्यय है)

(₹ लाख में)

व्यय का स्वरूप	वर्ष 2014-15 के दौरान व्यय	वर्ष 2015-16 के दौरान व्यय				2015-16 के अंत तक का व्यय	वर्ष के दौरान वृद्धि (+)/ कमी (-) का प्रतिशत	
		आयोजनेत्तर	आयोजना		योग			
			राज्य आयोजना	केन्द्र योजना (केन्द्र प्रवर्तित योजना सहित)				
ग-आर्थिक सेवाओं का पूंजीगत लेखा-जारी								
(छ)	परिवहन का पूंजीगत लेखा-जारी							
5054	सड़कों तथा सेतुओं पर पूंजीगत परिव्यय-जारी							
04	जिला तथा अन्य सड़कें-जारी							
337	सड़क निर्माण-समाप्त							
	मूलभूत न्यूनतम सेवाएं के अन्तर्गत ग्रामीण मार्ग	2,873.79	0.00	2,921.73	0.00	2,921.73	7,893.29	(+)-1.67
	बिलासपुर में कोनी-मोपका मार्ग का कार्य	798.45	0.00	0.00	0.00	0.00	2,108.53	(-)-100.00
	रायगढ़ में चपले-बंसपाली-सोनका मार्ग का कार्य	483.76	0.00	152.65	0.00	152.65	799.39	(-)-68.45
	राजनांदगांव में सीतागांव-मदनवाड़ा मार्ग का निर्माण	259.48	0.00	938.36	0.00	938.36	1,197.84	(+)-261.63
	अभनपूर में पोड-भूरका-तामसिवनी मार्ग का उन्नयन	548.42	0.00	499.93	0.00	499.93	1,048.37	(-)-8.84
	नाबार्ड ऋण सहायता के अन्तर्गत ग्रामीण मार्ग का निर्माण	3,376.93	0.00	957.12	0.00	957.12	12,422.72	(-)-71.66
	₹ दस करोड़ से कम लागत के अन्य निर्माण कार्य	0.00	0.00	0.00	0.00	0.00	643.40	0.00
	योग-337	1,22,939.83	0.00	73,986.20	37,260.50	1,11,246.70	3,48,370.16	(-)-9.51
789	अनुसूचित जातियों के लिए विशेष घटक योजना-							
	खर्चा से दत्तान पहुँच मार्ग	0.00	0.00	0.00	0.00	0.00	1,269.73	0.00
	जांजगीर-केरा मार्ग	0.00	0.00	0.00	0.00	0.00	1,267.30	0.00
	मुख्य मंत्री ग्राम सड़क एवं विकास योजना	7,154.69	0.00	4,821.40	0.00	4,821.40	18,409.51	(-)-32.61
	प्रधान मंत्री ग्राम सड़क योजना	4,516.50	0.00	0.00	14,077.04	14,077.04	18,593.54	(+)-211.68
	कवर्धा-भोरमदेव मार्ग का चौड़ीकरण	0.00	0.00	0.00	0.00	0.00	1,129.55	0.00
	बाराद्वार-जैजीपूर हसौद मार्ग का निर्माण	0.00	0.00	0.00	0.00	0.00	4,274.16	0.00
	मुख्य मंत्री ग्राम गौरव पथ योजना	1,809.96	0.00	542.51	0.00	542.51	4,851.55	(-)-70.03
	अनुसूचित जाति बाहुल्य क्षेत्र में सड़क निर्माण	6,022.49	0.00	8,182.67	0.00	8,182.67	23,294.41	(+)-35.87
	अकलतरा-बालोद मार्ग का निर्माण	949.73	0.00	0.00	0.00	0.00	2,190.67	(-)-100.00
	बाराद्वार-हसौद-भटगांव मार्ग का उन्नयन एवं चौड़ीकरण का कार्य	1,858.61	0.00	0.00	0.00	0.00	3,505.43	(-)-100.00

16. पूंजीगत व्यय का विस्तृत विवरण—जारी
(इटालिक में दर्शाए गए आंकड़े भारत व्यय है)

(₹ लाख में)

व्यय का स्वरूप	वर्ष 2014-15 के दौरान व्यय	वर्ष 2015-16 के दौरान व्यय				2015-16 के अंत तक का व्यय	वर्ष के दौरान वृद्धि (+)/ कमी (-) का प्रतिशत	
		आयोजनेत्तर	आयोजना		योग			
			राज्य आयोजना	केन्द्र योजना (केन्द्र प्रवर्तित योजना सहित)				
ग-आर्थिक सेंवाओं का पूंजीगत लेखा-जारी								
(छ)	परिवहन का पूंजीगत लेखा-जारी							
5054	सड़कों तथा सेतुओं पर पूंजीगत परिव्यय-जारी							
04	जिला तथा अन्य सड़कें-जारी							
789	अनुसूचित जातियों के लिए विशेष घटक योजना-समाप्त							
	जाजगीर में तरौद-तागा-धरसीवा मार्ग का डामरीकरण का कार्य	664.66	0.00	362.75	0.00	362.75	1,316.40	(-) 45.42
	रोगदा-बीरगानी मार्ग, नैला-बलौदा-महूदा मार्ग एवं नैला-पंतोरा मार्ग का निर्माण	3,864.36	0.00	1,115.42	0.00	1,115.42	5,599.36	(-)71.14
	चापा-अमोदा मार्ग का निर्माण	57.43	0.00	0.00	0.00	0.00	142.66	(-)100.00
	महानदी पुल पर बिरा-भटगांव मार्ग का निर्माण	0.00	0.00	0.00	0.00	0.00	1,255.51	0.00
	बेमेतरा-बालसमुद-चन्दीखूर्द मार्ग का निर्माण	1,669.23	0.00	2,149.02	0.00	2,149.02	3,818.25	(-) 28.74
	भिलोना-चक्रवर्ती-बड़नेरा मार्ग का निर्माण	808.59	0.00	129.74	0.00	129.74	938.33	(-) 83.95
	नांदघाट-मालदा-बीटकूली मार्ग का निर्माण	720.47	0.00	856.85	0.00	856.85	1,577.32	(+) 18.93
	मुंगेली बायपास मार्ग का निर्माण	70.21	0.00	2,840.43	0.00	2,840.43	3,742.06	(+) 3,945.62
	जाजगीर चापा में नैला-बालौद पहुँच मार्ग का निर्माण कार्य	642.45	0.00	87.23	0.00	87.23	2,034.80	(-) 86.42
	तुमगांव अछोला मार्ग का चौड़ीकरण तथा मजबूतीकरण	0.00	0.00	836.67	0.00	836.67	836.67	(+) 20.67
	नाबार्ड ऋण सहायता के अन्तर्गत ग्रामीण मार्ग का निर्माण	563.06	0.00	679.43	0.00	679.43	2,369.23	(+) 20.67
	₹ दस करोड़ से कम लागत के अन्य निर्माण कार्य	0.00	0.00	0.00	0.00	0.00	23,417.26	0.00
	योग-789	31,372.44	0.00	22,604.12	14,077.04	36,681.16	1,25,833.70³⁹	(+)16.92

³⁹ महालेखाकार मध्य प्रदेश से शेषों का प्रोफार्मा अंतरण किये जाने के कारण राशि ₹ 375.23 लाख की वृद्धि की गई।

16. पूंजीगत व्यय का विस्तृत विवरण-जारी
(इटालिक में दर्शाए गए आंकड़े भारत व्यय है)

(₹ लाख में)

व्यय का स्वरूप	वर्ष 2014-15 के दौरान व्यय	वर्ष 2015-16 के दौरान व्यय				2015-16 के अंत तक का व्यय	वर्ष के दौरान वृद्धि (+)/ कमी (-) का प्रतिशत	
		आयोजनेत्तर	आयोजना		योग			
			राज्य आयोजना	केन्द्र योजना (केन्द्र प्रवर्तित योजना सहित)				
ग-आर्थिक सेंवाओं का पूंजीगत लेखा-जारी								
(छ)	परिवहन का पूंजीगत लेखा-जारी							
5054	सड़कों तथा सेतुओं पर पूंजीगत परिव्यय-जारी							
04	जिला तथा अन्य सड़कें-जारी							
794	जनजाति उपयोजना हेतु विशेष केन्द्रीय सहायता-							
	₹ दस करोड़ से कम लागत के अन्य निर्माण कार्य	0.00	0.00	0.00	0.00	0.00	908.03 ⁴⁰	0.00
796	जनजाति क्षेत्र उपयोजना-जारी							
	बिलासपुर-रतनपुर-मजवानी-केन्दा-केवची मार्ग का चौड़ीकरण एवं मजबूतीकरण	0.00	0.00	1,357.57	0.00	1,357.57	4,978.53	(+)100.00
	बसंतपुर करीम मरवाही मार्ग का चौड़ीकरण तथा मजबूतीकरण	339.88	0.00	297.22	0.00	297.22	2,137.77	(-)12.55
	जिला सड़के	0.00	0.00	0.00	0.00	0.00	11,954.47	0.00
	जनजाति क्षेत्रों में सड़क का निर्माण	0.00	0.00	0.00	0.00	0.00	2,128.04	0.00
	प्रधान मंत्री ग्राम सड़क योजना के सड़कों पर पुल निर्माण	956.00	0.00	1,839.66	0.00	1,839.66	3,050.76	(+) 92.43
	मुख्य मंत्री ग्राम सड़क एवं विकास योजना	11,106.78	0.00	7,237.89	0.00	7,237.89	31,249.80	(-) 34.83
	मुख्य मंत्री ग्राम गौरव पथ योजना	9,868.56	0.00	5,609.49	0.00	5,609.49	27,321.86	(-) 43.16
	नाबार्ड ऋण सहायता के अन्तर्गत ग्रामीण मार्ग का निर्माण	1,244.59	0.00	1,285.59	0.00	1,285.59	15,817.46	(+) 3.29
	केशकाल-बास्कर-मकड़ी अमरावती मार्ग का निर्माण	2,088.93	0.00	940.38	0.00	940.38	3,318.16	(-) 54.98
	बेडमा-धनोरा-ईरागांव मार्ग	0.00	0.00	0.00	0.00	0.00	1,530.85	0.00
	प्रधान मंत्री ग्राम सड़क योजना	12,021.00	0.00	3,000.00	31,465.46	34,465.46	50,886.46	(+)186.71
	भूमि अधिग्रहण के लिए मुआवजा	0.00	0.00	220.63	0.00	220.63	238.30	(+)100.00

⁴⁰ महालेखाकार मध्य प्रदेश से शेषों का प्रोफार्मा अंतरण किये जाने के कारण राशि ₹ 908.03 लाख की वृद्धि की गई।

16. पूंजीगत व्यय का विस्तृत विवरण—जारी
(इटालिक में दर्शाए गए आंकड़े भारत व्यय है)

(₹ लाख में)

व्यय का स्वरूप	वर्ष 2014-15 के दौरान व्यय	वर्ष 2015-16 के दौरान व्यय				2015-16 के अंत तक का व्यय	वर्ष के दौरान वृद्धि (+)/ कमी (-) का प्रतिशत	
		आयोजनेत्तर	आयोजना		योग			
			राज्य आयोजना	केन्द्र योजना (केन्द्र प्रवर्तित योजना सहित)				
ग-आर्थिक सेंवाओं का पूंजीगत लेखा-जारी								
(छ)	परिवहन का पूंजीगत लेखा-जारी							
5054	सड़कों तथा सेतुओं पर पूंजीगत परिव्यय-जारी							
04	जिला तथा अन्य सड़कें-जारी							
796	जनजाति क्षेत्र उपयोजना-जारी							
	सर्वेक्षण	37.37	0.00	50.61	0.00	50.61	87.98	(+) 35.43
	न्यूनतम आवश्यकता कार्यक्रम	2,261.29	0.00	3,000.70	0.00	3,000.70	51,111.75	(+) 32.70
	धनपूँजी-तिकिपदर मार्ग का निर्माण	0.00	0.00	0.00	0.00	0.00	36.58	0.00
	रामगढ़-कोटा-डोलमा मार्ग का निर्माण	117.69	0.00	0.00	0.00	0.00	190.10	(-)100.00
	अम्बिकापुर के सीमा में रिंग रोड का निर्माण	0.00	0.00	0.00	0.00	0.00	954.64	0.00
	बिलासपुर-रतनपुर-मजवानी-केन्द्रा-केवडीह मार्ग का निर्माण	459.05	0.00	0.00	0.00	0.00	473.63	(-)100.00
	मुख्य जिला सड़के	4,712.78	0.00	3,021.13	0.00	3,021.13	10,425.72	(-) 35.89
	लैलुंगा-कोटबा-लवाकेरा मजबूतीकरण एवं चौड़ीकरण	340.70	0.00	0.00	0.00	0.00	2,402.59	(-)100.00
	कांकेर में दूधावा-मूरुमसिली मार्ग का चौड़ीकरण एवं उन्नयन	732.94	0.00	1,856.20	0.00	1,856.20	2,930.37	(+)153.25
	कोण्डागांव-फरसागांव-रंधावा-मकड़ी-इरला मार्ग का चौड़ीकरण एवं उन्नयन	1,830.52	0.00	1,092.43	0.00	1,092.43	3,673.98	(-) 40.32
	पीपरखूट-अमागोहन-खूगसरा मार्ग का निर्माण	0.81	0.00	348.15	0.00	348.15	1,410.60	(+)42,881.48
	मरवाही में सेवरा-धनपूर-सिवनी मार्ग का उन्नयन	670.84	0.00	0.00	0.00	0.00	2,594.78	(-)100.00
	घरघोड़ा-लैलुंगा मार्ग का उन्नयन	669.44	0.00	0.00	0.00	0.00	2,515.42	(-)100.00
	रामानुंजगंज रिंग रोड का निर्माण	0.00	0.00	0.00	0.00	0.00	89.24	0.00
	जशपूर सन्ना मार्ग का चौड़ीकरण तथा डामरीकरण का कार्य	52.90	0.00	0.00	0.00	0.00	1,630.32	(-)100.00

16. पूंजीगत व्यय का विस्तृत विवरण—जारी
(इटालिक में दर्शाए गए आंकड़े भारत व्यय है)

(₹ लाख में)

व्यय का स्वरूप	वर्ष 2014-15 के दौरान व्यय	वर्ष 2015-16 के दौरान व्यय				2015-16 के अंत तक का व्यय	वर्ष के दौरान वृद्धि (+)/ कमी (-) का प्रतिशत	
		आयोजनेतर	आयोजना		योग			
			राज्य आयोजना	केन्द्र योजना (केन्द्र प्रवर्तित योजना सहित)				
ग-आर्थिक सेवाओं का पूंजीगत लेखा-जारी								
(छ)	परिवहन का पूंजीगत लेखा-जारी							
5054	सड़कों तथा सेतुओं पर पूंजीगत परिव्यय-जारी							
04	जिला तथा अन्य सड़कें-जारी							
796	जनजाति क्षेत्र उपयोग-समाप्त							
	दुधावा-मुरुमसिल्ली-बनरोड़ मार्ग का निर्माण	0.00	0.00	0.00	0.00	0.00	555.99	0.00
	सिंहावा-सीतानदी-बोरई मार्ग पुल-पुलिया सहित चौड़ीकरण एवं मजबूतीकरण का कार्य	858.12	0.00	0.00	0.00	0.00	858.12	(-)100.00
	महेन्द्रगढ़ में अमरपूर-चिरमिरी मार्ग का उन्नयन कार्य	0.00	0.00	231.50	0.00	231.50	231.50	(+)100.00
	खरसिया में डोमनारा-बर्ग जोही-कोफरमार मार्ग का निर्माण	0.00	0.00	2,021.11	0.00	2,021.11	2,021.11	(+)100.00
	बैकुण्ठपुर पचरापोरी मार्ग	0.00	0.00	1,149.50	0.00	1,149.50	1,149.50	(+)100.00
	कोरबी जलके मार्ग	0.00	0.00	184.99	0.00	184.99	184.99	(+)100.00
	स्याही सनवाल मार्ग	0.00	0.00	1,357.85	0.00	1,357.85	1,357.85	(+)100.00
	₹ दस करोड़ से कम लागत के अन्य निर्माण कार्य	0.00	0.00	0.00	0.00	0.00	45,794.83	0.00
	योग-796	50,370.19	0.00	220.63 35,881.97	31,465.46	67,568.06	2,87,294.05	(+) 34.12
800	अन्य व्यय-							
	धमतरी-रानीतराई मार्ग	0.00	0.00	0.00	0.00	0.00	2,086.04	0.00
	आधारभूत न्यूनतम सेवार्य के अंतर्गत ग्रामीण सड़कों का निर्माण	0.00	0.00	0.00	0.00	0.00	27,748.92	0.00
	राजनांदगांव-अर्जुनदा गुण्डरदेही मार्ग का चौड़ीकरण एवं मजबूतीकरण	0.00	0.00	0.00	0.00	0.00	1,509.50	0.00
	कसडोल-बलौदा-कछार मार्ग का उन्नयन	0.00	0.00	0.00	0.00	0.00	1,752.80	0.00
	मुख्य जिला मार्ग का निर्माण	0.00	0.00	0.00	0.00	0.00	27,170.85	0.00

16. पूंजीगत व्यय का विस्तृत विवरण—जारी
(इटालिक में दर्शाए गए आंकड़े भारत व्यय है)

(₹ लाख में)

व्यय का स्वरूप	वर्ष 2014-15 के दौरान व्यय	वर्ष 2015-16 के दौरान व्यय				2015-16 के अंत तक का व्यय	वर्ष के दौरान वृद्धि (+)/ कमी (-) का प्रतिशत	
		आयोजनेतर	आयोजना		योग			
			राज्य आयोजना	केन्द्र योजना (केन्द्र प्रवर्तित योजना सहित)				
ग - आर्थिक सेवाओं का पूंजीगत लेखा—जारी								
(छ)	परिवहन का पूंजीगत लेखा—समाप्त							
5054	सड़कों तथा सेतुओं पर पूंजीगत परिव्यय—जारी							
04	जिला तथा अन्य सड़कें—समाप्त							
800	अन्य व्यय—समाप्त							
	कवर्धा—रंगरवार व्हाया माडाघाटा मार्ग का निर्माण	0.00	0.00	0.00	0.00	0.00	1,020.39	0.00
	चालगली—आरागही मार्ग का निर्माण कार्य	0.00	0.00	0.00	0.00	0.00	1,108.62	0.00
	न्यूनतम आवश्यकता कार्यक्रम	0.00	0.00	0.00	0.00	0.00	15,794.04	0.00
	सक्ति से पेण्ड्री बायपास मार्ग	0.00	0.00	0.00	0.00	0.00	1,208.86	0.00
	नाबार्ड के सहायता से ग्रामीण सड़क का निर्माण	0.00	0.00	0.00	0.00	0.00	18,896.52	0.00
	सक्ति—टूड़ा मार्ग का चौड़ीकरण एवं डामरीकरण का कार्य	0.00	0.00	0.00	0.00	0.00	1,313.71	0.00
	कोदवा—साजा—सिलहाती मार्ग का चौड़ीकरण एवं मजबूतीकरण	0.00	0.00	0.00	0.00	0.00	1,060.96	0.00
	सल्फा—मोतीमपुर—बसीन—अमलीडीह मार्ग का चौड़ीकरण एवं डामरीकरण	0.00	0.00	0.00	0.00	0.00	1,584.00	0.00
	देवकर—साजा—खमारिया मार्ग का चौड़ीकरण एवं मजबूतीकरण	0.00	0.00	0.00	0.00	0.00	1,003.47	0.00
	देवरबीजा—खमारिया मार्ग का चौड़ीकरण एवं मजबूतीकरण	0.00	0.00	0.00	0.00	0.00	1,143.07	0.00
	₹ दस करोड़ से कम लागत के अन्य निर्माण कार्य	0.00	0.00	0.00	0.00	0.00	62,510.44	0.00
	योग—800	0.00	0.00	0.00	0.00	0.00	1,66,912.19⁴¹	0.00
	योग—04	2,05,682.46	0.00	1,34,492.92	82,803.00	2,17,295.92	9,34,427.91⁴²	(+) 5.65

⁴¹ वास्तविक आंकड़े दर्शाये जाने के कारण राशि ₹ 26.41 की वृद्धि की गई। लघुशीर्ष 800—अन्य व्यय के अन्तर्गत प्रगामी व्यय को वृद्धि राशि ₹ 1,66,912.19 के स्थान पर ₹ 1,66,885.78 लाख दर्शाये गये।

⁴² कार्यालय महालेखाकार मध्य प्रदेश से शेषों के प्रभाजन के कारण ₹ 1,283.26 लाख की वृद्धि की गई।

16. पूंजीगत व्यय का विस्तृत विवरण-जारी
(इटालिक में दर्शाए गए आंकड़े भारित व्यय है)

(₹ लाख में)

व्यय का स्वरूप	वर्ष 2014-15 के दौरान व्यय	वर्ष 2015-16 के दौरान व्यय				2015-16 के अंत तक का व्यय	वर्ष के दौरान वृद्धि (+)/ कमी (-) का प्रतिशत	
		आयोजनेत्तर	आयोजना		योग			
			राज्य आयोजना	केन्द्र योजना (केन्द्र प्रवर्तित योजना सहित)				
ग - आर्थिक सेवाओं का पूंजीगत लेखा-जारी								
(छ)	परिवहन का पूंजीगत लेखा-समाप्त							
5054	सड़कों तथा सेतुओं पर पूंजीगत परिव्यय-समाप्त							
05	सड़कें							
337	सड़क निर्माण							
	छत्तीसगढ़ सड़क विकास निगम द्वारा सड़क निर्माण	0.00	0.00	750.00	0.00	750.00	750.00	(+)100.00
	योग-05	0.00	0.00	750.00	0.00	750.00	750.00	(+)100.00
80	सामान्य-							
796	जनजाति क्षेत्र उपयोजना-							
	₹ दस करोड़ से कम लागत के अन्य निर्माण कार्य	0.00	0.00	0.00	0.00	0.00	2,812.29	0.00
190	सार्वजनिक क्षेत्र तथा अन्य प्रतिष्ठानों में निवेश-							
	छत्तीसगढ़ राजमार्ग विकास कम्पनी में निवेश	0.00	0.00	0.00	0.00	0.00	260.00	0.00
	छत्तीसगढ़ सड़क विकास निगम	490.00	0.00	0.00	0.00	0.00	490.00	(-)100.00
	योग-190	490.00	0.00	0.00	0.00	0.00	750.00	(-)100.00
800	अन्य व्यय-							
	भारित राशि का भुगतान	492.87	0.00	0.00	0.00	0.00	955.20	(-) 00.00
	भूमि अधिग्रहण का भुगतान	362.27	0.00	763.53	0.00	763.53	4,737.36	(+)110.76
	₹ दस करोड़ से कम लागत के अन्य निर्माण कार्य	0.00	0.00	0.00	0.00	0.00	22.52	0.00
	योग-800	855.14	0.00	763.53	0.00	763.53	5,715.08	(-) 10.71
	योग-80	1,345.14	0.00	763.53	0.00	763.53	9,277.37	(-) 43.24
	योग-5054	2,58,313.83	0.00	2,18,410.21	82,803.00	3,01,213.21	15,17,243.09 ⁴³	(+) 16.61
	योग-(छ)-परिवहन का पूंजीगत लेखा	2,59,136.79	0.00	2,24,088.85	82,803.00	3,06,891.85	15,33,458.78	(+) 18.43

⁴³ महालेखाकार मध्य प्रदेश से शेषों की प्राप्ति हेतु राशि ₹ 1,283.26 लाख की वृद्धि की गई।

16. पूंजीगत व्यय का विस्तृत विवरण—जारी
(इटालिक में दर्शाए गए आंकड़े भारत व्यय है)

(₹ लाख में)

व्यय का स्वरूप	वर्ष 2014-15 के दौरान व्यय	वर्ष 2015-16 के दौरान व्यय				2015-16 के अंत तक का व्यय	वर्ष के दौरान वृद्धि (+)/ कमी (-) का प्रतिशत	
		आयोजनेत्तर	आयोजना		योग			
			राज्य आयोजना	केन्द्र योजना (केन्द्र प्रवर्तित योजना सहित)				
ग – आर्थिक सेवाओं का पूंजीगत लेखा—जारी								
(ज)	विज्ञान, प्रौद्योगिकी एवं पर्यावरण का पूंजीगत लेखा—							
5425	अन्य वैज्ञानिक एवं पर्यावरण अनुसंधान							
600	अन्य सेवाएं							
	केन्द्रीय प्रयोगशाला की स्थापना	200.00	0.00	271.29	0.00	271.29	471.29	(+) 35.64
	विज्ञान भवन की स्थापना	390.00	0.00	0.00	0.00	0.00	390.00	(-)100.00
	योग—600	590.00	0.00	271.29	0.00	271.29	861.29⁴⁴	(-) 54.02
	योग—5425	590.00	0.00	271.29	0.00	271.29	861.29	(-) 54.02
	योग—(ज)—विज्ञान, प्रौद्योगिकी एवं पर्यावरण का पूंजीगत लेखा	590.00	0.00	271.29	0.00	271.29	861.29	(-) 54.02
(ज)	सामान्य आर्थिक सेवाओं का पूंजीगत लेखा—							
5452	पर्यटन पर पूंजीगत परिव्यय—							
01	पर्यटक अवसंरचना—							
101	पर्यटक केन्द्र—							
	केन्द्र प्रवर्तित योजनाएं राज्यांश	0.00	0.00	0.00	0.00	0.00	3,448.87	0.00
	पर्यटक केन्द्र का विकास	150.00	0.00	0.00	0.00	0.00	1,174.30	(-)100.00
	योग—101	150.00	0.00	0.00	0.00	0.00	4,623.17	(-)100.00

⁴⁴ पूंजीगत सम्पत्तियों के निर्माण हेतु ₹ 271.29 लाख का सहायता अनुदान सम्मिलित है।

16. पूंजीगत व्यय का विस्तृत विवरण—जारी
(इटालिक में दर्शाए गए आंकड़े भारित व्यय हैं)

(₹ लाख में)

व्यय का स्वरूप	वर्ष 2014-15 के दौरान व्यय	वर्ष 2015-16 के दौरान व्यय				2015-16 के अंत तक का व्यय	वर्ष के दौरान वृद्धि (+)/ कमी (-) का प्रतिशत	
		आयोजनेतर	आयोजना		योग			
			राज्य आयोजना	केन्द्र योजना (केन्द्र प्रवर्तित योजना सहित)				
ग – आर्थिक सेवाओं का पूंजीगत लेखा—समाप्त								
(अ)	सामान्य आर्थिक सेवाओं का पूंजीगत लेखा—समाप्त							
5452	पर्यटन पर पूंजीगत परिव्यय—							
01	पर्यटक अवसंरचना—							
102	पर्यटक आवास स्थान—							
	जिलों में नवीन टुरिस्ट मोटल्स का निर्माण	500.00	0.00	0.00	0.00	0.00	6,063.72	(-)100.00
	योग—102	500.00	0.00	0.00	0.00	0.00	6,063.72	(-)100.00
190	सार्वजनिक क्षेत्र तथा अन्य प्रतिष्ठानों में निवेश—							
	₹ दस करोड़ से कम लागत के अन्य निर्माण कार्य	0.00	0.00	0.00	0.00	0.00	34.03	0.00
796	जनजाति क्षेत्र उपयोजना—							
	₹ दस करोड़ से कम लागत के अन्य निर्माण कार्य	0.00	0.00	0.00	0.00	0.00	57.98	0.00
	योग—01	650.00	0.00	0.00	0.00	0.00	10,778.90	(-)100.00
	योग—5452	650.00	0.00	0.00	0.00	0.00	10,778.90	(-)100.00
5465	सामान्य वित्तीय तथा व्यापारिक संस्थाओं में निवेश—							
02	व्यापारिक संस्थाओं में निवेश—							
190	छत्तीसगढ़ राज्य बिबरेज निगम—							
	छत्तीसगढ़ राज्य बिबरेज निगम में निवेश	0.00	0.00	0.00	0.00	0.00	14.53	0.00
	योग—5465	0.00	0.00	0.00	0.00	0.00	14.53	0.00

16. पूंजीगत व्यय का विस्तृत विवरण—जारी
(इटालिक में दर्शाए गए आंकड़े भारित व्यय हैं)

(₹ लाख में)

व्यय का स्वरूप	वर्ष 2014-15 के दौरान व्यय	वर्ष 2015-16 के दौरान व्यय				2015-16 के अंत तक का व्यय	वर्ष के दौरान वृद्धि (+)/ कमी (-) का प्रतिशत	
		आयोजनेत्तर	आयोजना		योग			
			राज्य आयोजना	केन्द्र योजना (केन्द्र प्रवर्तित योजना सहित)				
ग – आर्थिक सेवाओं का पूंजीगत लेखा—समाप्त								
(अ)	सामान्य आर्थिक सेवाओं का पूंजीगत लेखा—समाप्त							
5475	अन्य सामान्य आर्थिक सेवाओं पर पूंजीगत परिव्यय—							
101	भूमि सीमा (कृषीय भूमि को छोड़कर)—							
	नगरीय भूमि सीमा अधिनियम 1975 के अंतर्गत भूमिधारकको मुआवजे का भुगतान	0.00	0.00	0.00	0.00	0.00	4.21	0.00
	योग—5475	0.00	0.00	0.00	0.00	0.00	4.21	0.00
	योग—(अ)—सामान्य आर्थिक सेवाओं का पूंजीगत लेखा	650.00	0.00	0.00	0.00	0.00	10,797.64	(-)100.00
	योग—ग—आर्थिक सेवाओं का पूंजीगत लेखा	4,72,663.74	0.00	4,91,921.88	85,645.11	5,77,566.99	41,43,396.06⁴⁵	(+) 22.19
	महायोग (क+ख+ग)	6,54,424.92	196.37	1,162.77 6,84,236.36	1,08,905.27	7,94,500.77	53,82,367.34⁴⁶	(+) 21.40
						वेतन	12,370.65	0.00
						आर्थिक सहायता	1,34,991.83	0.00

(S) शासन के मुख्यशीर्षवार निवेश को दर्शाने वाले व्यय वर्ष के दौरान एवं वर्षान्त पूंजीगत परिव्यय के योग में सम्मिलित है, जिसे इस विवरण के संलग्न अनुलग्नक में दर्शाया गया है। कृपया पृष्ठ क्रमांक 282 से 284 तक देखें।

⁴⁵ निवल राशि ₹ 4,31,004.19 लाख से वृद्धि हुई (पूँजी निवृत्ति के कारण ₹ 284.07 लाख कम किया गया तथा कार्यालय महालेखाकार मध्य प्रदेश से शेषों के प्रोफार्म अन्तरण के कारण (₹ 1,283.26 लाख तथा कुल ₹ 4,31,288.16 की वृद्धि हुई) छत्तीसगढ़ राज्य पावर होल्डिंग कंपनी द्वारा प्रोफार्म के अधार पर राशि ₹ 4,30,005.00 लाख के अंशदान प्रमाण पत्र के समायोजन के कारण।

⁴⁶ निवल राशि ₹ 4,32,261.06 लाख से वृद्धि हुई (पूँजी निवृत्ति के कारण ₹ 284.07 लाख कम किया गया तथा कार्यालय महालेखाकार मध्य प्रदेश से शेषों के प्रोफार्म अन्तरण के कारण (₹ 1,283.26 लाख), छत्तीसगढ़ राज्य पावर होल्डिंग कंपनी द्वारा प्रोफार्म के अधार पर राशि ₹ 4,30,005.00 लाख के अंशदान प्रमाण पत्र के समायोजन के कारण, छत्तीसगढ़ राज्य पुलिस हाऊसिंग कॉर्पोरेशन को वर्ष 2011-12 एवं वर्ष 2012-13 के अवधि में दिये गये ₹ 200.00 लाख का अनुदान का समायोजन, अंशपूँजी निवेश के अन्तर्गत करने के कारण तथा राशि ₹ 1,056.87 लाख के ऋण का पूंजीगत सम्पत्ति के निर्माण हेतु अनुदान के रूप में का प्रोफार्म आधार पर समायोजन के कारण वृद्धि हुई।

16. पूंजीगत व्यय का विस्तृत विवरण-जारी

विवरण संख्या 16 का अनुलग्नक

पृष्ठ 281 पर टिप्पणी (S) के संदर्भ में

(₹ लाख में)

मुख्य शीर्ष	विवरण	वर्ष के दौरान व्यय		वर्ष के अंत में प्रगामी व्यय	
		निवेश	अन्य पूंजीगत व्यय	निवेश	अन्य पूंजीगत व्यय
क-सामान्य सेवाओं का पूंजीगत लेखा-					
4055	पुलिस पर पूंजीगत परिव्यय	0.00	1,926.04	200.00	14,168.49
4058	लेखन सामग्री तथा मुद्रण पर पूंजीगत परिव्यय	0.00	0.00	0.00	204.87
4059	लोक निर्माण कार्य पर पूंजीगत परिव्यय	0.00	34,306.53	0.00	1,42,786.87
4070	अन्य प्रशासनिक सेवाओं पर पूंजीगत परिव्यय	0.00	0.00	0.00	985.46
योग-क		0.00	36,232.57	200.00	1,58,145.69
ख-सामाजिक सेवाओं का पूंजीगत लेखा-					
4202	शिक्षा, खेलकूद कला तथा संस्कृति पर पूंजीगत परिव्यय	0.00	12,532.65	0.00	2,65,880.24
4210	चिकित्सा तथा लोक स्वास्थ्य पर पूंजीगत परिव्यय	0.00	28,981.82	345.00	1,62,318.12
4211	परिवार कल्याण पर पूंजीगत परिव्यय	0.00	0.00	0.00	633.44
4215	जल पूर्ति तथा सफाई पर पूंजीगत परिव्यय	0.00	14,376.64	0.00	31,536.41
4216	आवास पर पूंजीगत परिव्यय	0.00	2,144.82	0.00	65,672.84
4217	शहरी विकास पर पूंजीगत परिव्यय	0.00	49,182.69	0.00	2,69,880.73
4220	सूचना तथा प्रचार पर पूंजीगत परिव्यय	0.00	1.94	0.00	76.82
4225	अनुसूचित जातियों, अनुसूचित जनजाति तथा अन्य पिछड़े वर्गों के कल्याण पर पूंजीगत परिव्यय	81.00	23,991.92	3,299.72	2,04,783.46
4235	सामाजिक सुरक्षा तथा कल्याण पर पूंजीगत परिव्यय	0.00	4,925.59	500.00	51,863.59
4250	अन्य समाज सेवाओं पर पूंजीगत परिव्यय	0.00	7,287.17	0.00	23,835.22
योग-ख		81.00	1,80,620.21	4,144.72	10,76,480.87
ग-आर्थिक सेवाओं का पूंजीगत लेखा-					
4401	फसल कृषि कर्म पर पूंजीगत परिव्यय	0.00	0.00	50.00	731.05
4402	मृदा तथा जल संरक्षण पर पूंजीगत परिव्यय	0.00	1,962.68	0.00	25,111.31
4403	पशुपालन पर पूंजीगत परिव्यय	0.00	402.35	0.00	3,179.81
4404	डेरी विकास पर पूंजीगत परिव्यय	0.00	0.00	0.00	35.57

16. पूंजीगत व्यय का विस्तृत विवरण—जारी

विवरण संख्या 16 का अनुलग्नक—जारी

पृष्ठ 281 पर टिप्पणी (S) के संदर्भ में

(₹ लाख में)

मुख्य शीर्ष	विवरण	वर्ष के दौरान व्यय		वर्ष के अंत में प्रगामी व्यय	
		निवेश	अन्य पूंजीगत व्यय	निवेश	अन्य पूंजीगत व्यय
ग-आर्थिक सेवाओं का पूंजीगत लेखा—जारी					
4405	मछली पालन पर पूंजीगत परिव्यय	0.00	74.98	0.00	770.47
4406	वानिकी तथा वन्य प्राणियों पर पूंजीगत परिव्यय	0.00	1,913.07	654.50	31,815.82
4408	खाद्य भंडारण तथा भांडागार पर पूंजीगत परिव्यय	(-) 79.31	0.00	1,469.16	4,934.97
4415	कृषि अनुसंधान तथा शिक्षा पर पूंजीगत परिव्यय	0.00	0.00	0.00	75.16
4425	सहकारिता पर पूंजीगत परिव्यय	2,043.40	0.00	16,647.78	(-) 8.74
4435	अन्य कृषि कार्यक्रमों पर पूंजीगत परिव्यय	0.00	0.00	0.00	1.61
4515	अन्य ग्रामीण विकास कार्यक्रमों पर पूंजीगत परिव्यय	0.00	72,118.82	0.00	2,53,138.33
4700	वृहद् सिंचाई पर पूंजीगत परिव्यय	0.00	58,920.46	0.00	5,74,386.27
4701	मध्यम सिंचाई पर पूंजीगत परिव्यय	0.00	6,641.27	0.00	1,39,029.02
4702	लघु सिंचाई पर पूंजीगत परिव्यय	0.00	1,05,760.83	0.00	8,35,262.28
4705	कमान क्षेत्र विकास पर पूंजीगत परिव्यय	0.00	1,833.20	0.00	42,969.67
4711	बाढ़ नियंत्रण परियोजनाओं पर पूंजीगत परिव्यय	0.00	515.23	0.00	7,776.71
4801	बिजली परियोजनाओं पर पूंजीगत परिव्यय	0.00	13,000.00	5,92,605.00	18,750.16
4851	ग्राम तथा लघु उद्योगों पर पूंजीगत परिव्यय	3.54	3,793.33	1,056.36	44,175.89
4852	लौह तथा इस्पात उद्योगों पर पूंजीगत परिव्यय	0.00	1,500.00	0.00	2,000.00
4853	अलौह खनन तथा धातुकर्म उद्योगों पर पूंजीगत परिव्यय	0.00	0.00	100.00	0.00
4875	अन्य उद्योगों पर पूंजीगत परिव्यय	0.00	0.00	0.00	30.09
4885	उद्योगों तथा खनिजों पर अन्य पूंजीगत परिव्यय	0.00	0.00	1,530.06	0.04
5053	नागर विमानन पर पूंजीगत परिव्यय	0.00	5,678.64	0.00	16,215.69
5054	सड़कों तथा सेतुओं पर पूंजीगत परिव्यय	0.00	3,01,213.21	750.00	15,16,493.09
5425	अन्य वैज्ञानिक एवं पर्यावरण अनुसंधान	0.00	271.29	0.00	861.29

16. पूंजीगत व्यय का विस्तृत विवरण—जारी

विवरण संख्या 16 का अनुलग्नक—समाप्त

पृष्ठ 281 पर टिप्पणी (S) के संदर्भ में

(₹ लाख में)

मुख्य शीर्ष	विवरण	वर्ष के दौरान व्यय		वर्ष के अंत में प्रगामी व्यय	
		निवेश	अन्य पूंजीगत व्यय	निवेश	अन्य पूंजीगत व्यय
ग—आर्थिक सेवाओं का पूंजीगत लेखा—समाप्त					
5452	पर्यटन पर पूंजीगत परिव्यय	0.00	0.00	0.00	10,778.90
5465	सामान्य वित्तीय तथा व्यापारिक संस्थाओं में निवेश	0.00	0.00	14.53	0.00
5475	अन्य सामान्य आर्थिक सेवाओं पर पूंजीगत परिव्यय	0.00	0.00	0.00	4.21
योग—ग		1,967.63	5,75,599.36	6,14,877.39	35,28,518.67
योग		2,048.63	7,92,452.14	6,19,222.11	47,63,145.23
महायोग		7,94,500.77		53,82,367.34	

16. पूंजीगत व्यय का विस्तृत विवरण—जारी

व्याख्यात्मक टिप्पणी

चालू वर्ष के पूंजीगत व्यय ₹ 7,94,500.77 लाख गत वर्ष के पूंजीगत व्यय ₹ 6,54,424.92 लाख की तुलना में ₹ 14,00,075.85 लाख से वृद्धि हुई।
कमी मुख्यतः निम्नानुसार है :

(₹ लाख में)

लेखे का मुख्य शीर्ष	वर्ष 2014-15 की तुलना में वृद्धि	वृद्धि का कारण	
4059	लोक निर्माण कार्य पर पूंजीगत परिव्यय	12,292.92	नये कार्यों हेतु प्रशासनिक अनुमोदन प्राप्त किये जाने के कारण।
4202	शिक्षा, खेलकूद, कला तथा संस्कृति पर पूंजीगत परिव्यय	23,602.13	“राष्ट्रीय माध्यमिक शिक्षा अभियान”, “माडल स्कूल योजना” तथा शिक्षण संस्थानों के भवनों आदि के निर्माण पर व्यय की वृद्धि के कारण।
4210	चिकित्सा तथा लोक स्वास्थ्य पर पूंजीगत परिव्यय	5,535.42	सामुदायिक स्वास्थ्य केन्द्रों का निर्माण, राजनांदगांव में चिकित्सा महाविद्यालय आदि के निर्माण में व्यय की वृद्धि के कारण।
4215	जल पूर्ति तथा सफाई पर पूंजीगत परिव्यय	11,222.00	ग्रामीण जल आपूर्ति योजनाओं आदि में व्यय की वृद्धि के कारण।
4225	अनुसूचित जातियों, अनुसूचित जनजातियों तथा अन्य पिछड़े वर्गों के कल्याण पर पूंजीगत परिव्यय	2,491.34	आदिवासी क्षेत्रों में स्थानीय विकास कार्यक्रमों, गिरौदपुरी में जैतखंबो के निर्माण आदि में व्यय की वृद्धि के कारण।
4250	अन्य समाज सेवाओं पर पूंजीगत परिव्यय	2,055.34	औद्योगिक प्रशिक्षण केन्द्र के कार्यालय भवन की निर्माण हेतु प्रशासनिक अनुमोदन प्राप्त होने के कारण।
4425	सहकारिता पर पूंजीगत परिव्यय	1,846.40	नया शक्कर कारखाना “लौह पुरुष सरदार वल्लभ भाई पटेल सहकारिता शक्कर कारखाना” के अंशपूजी निवेश के कारण।
4515	अन्य ग्रामीण विकास कार्यक्रमों पर पूंजीगत परिव्यय	26,381.61	राज्य सरकार द्वारा जानकारी अप्राप्त
4700	वृहद सिंचाई पर पूंजीगत परिव्यय	11,842.97	वेतन में वृद्धि, बांध सुरक्षा तथा सुदृढीकरण, बांध तथा संलग्न कार्य, वृहद सिंचाई परियोजना आदि में वृद्धि के कारण।
4701	मध्यम सिंचाई पर पूंजीगत परिव्यय	4,052.79	वेतन में वृद्धि, बांध तथा संलग्न कार्य, मध्यम सिंचाई परियोजना आदि में वृद्धि के कारण।
4702	लघु सिंचाई पर पूंजीगत परिव्यय	4,643.75	लघु, मध्यम एवं वृहद सिंचाई परियोजनाओं में व्यय की वृद्धि के कारण।
4801	बिजली परियोजनाओं पर पूंजीगत परिव्यय	9,750.00	“मुख्य मंत्री मजराटोला विद्युतीकरण योजना”, शहरी विद्युतीकरण योजना तथा शासकीय विद्यालयों/चिकित्सालयों/आंगणवाड़ीयों में व्यय की वृद्धि के कारण।

16. पूंजीगत व्यय का विस्तृत विवरण—जारी
व्याख्यात्मक टिप्पणी—समाप्त

(₹ लाख में)

लेखे का मुख्य शीर्ष		वर्ष 2014-15 की तुलना में वृद्धि	वृद्धि का कारण
5053	नागर विमानन पर पूंजीगत व्यय	4,855.68	“स्वामी विवेकानन्द हवाई अड्डा” के विस्तार हेतु जमीन के अधिग्रहण हेतु भुगतान किये जाने के कारण।
5054	सड़कों तथा सेतुओं पर पूंजीगत परिव्यय	42,899.38	“छत्तीसगढ़ राज्य मार्ग विकास क्षेत्र परियोजना—द्वितीय चरण” के लिए व्यय की वृद्धि, “न्यूनतम आवश्यकता कार्यक्रम के अंतर्गत नये कार्यों के प्रशासनिक अनुमोदन प्राप्त किये जाने हेतु, रेल्वे ओव्हर ब्रिज तथा राज्य राज मार्ग के निर्माण में व्यय की वृद्धि के कारण।

16. पूंजीगत व्यय का विस्तृत विवरण—समाप्त
व्याख्यात्मक टिप्पणी—समाप्त

पूंजीगत व्यय में वृद्धि मुख्यतः निम्नलिखित शीर्षों में कमी के कारण अंशतः प्रति संतुलित हुई है :

(₹ लाख में)

लेखे का मुख्य शीर्ष		वर्ष 2014-15 की तुलना में कमी	कमी का कारण
4055	पुलिस पर पूंजीगत परिव्यय	1,812.09	पुलिस थानों में कर्मचारी आवासों एवं प्रशासनिक छात्रावास का निर्माण के व्यय में कमी के कारण।
4216	आवास पर पूंजीगत परिव्यय	7,353.62	पूर्व के उत्तरदायित्वों की पूर्ति हेतु।
4217	शहरी विकास पर पूंजीगत परिव्यय	8,331.93	शहरी स्थानीय निकायों के अधोसंरचना विकास की व्यय में कमी के कारण।
4235	सामाजिक सुरक्षा तथा कल्याण पर पूंजीगत परिव्यय	4,506.79	भवनों के निर्माण में व्यय की कमी के कारण।
4406	वानिकी तथा वन्य जीव पर पूंजीगत परिव्यय	1,696.17	तेरहवें वित्त आयोग के अनुदान के अन्तर्गत शेष कार्यों के व्यय में कमी के कारण।

17. उधार तथा अन्य दायित्वों का विस्तृत विवरण
(क) लोक ऋण और अन्य दायित्वों का विवरण

(₹ लाख में)

ऋण का विवरण	1 अप्रैल 2015 का शेष	वर्ष के दौरान वृद्धि	वर्ष के दौरान उन्मोचन	31 मार्च 2016 को शेष	निवल वृद्धि (+)/कमी (-)		ब्याज का भुगतान	
					राशि	प्रतिशत में		
(1)	(2)	(3)	(4)	(5)	(6)	(7)	(8)	
ड-लोक ऋण -								
6003	राज्य सरकार का आंतरिक ऋण-							
101	बाज़ार कर्ज	9,88,768.25	4,85,000.00	18,324.98	14,55,443.27	(+) 4,66,675.02	(+) 47.20	86,495.34
103	भारतीय जीवन बीमा निगम से कर्ज	2,028.51	0.00	0.00	2,028.51	0.00	0.00	0.00
104	भारतीय सामान्य बीमा निगम से कर्ज	301.19	0.00	41.58	259.61	(-) 41.58	(-) 13.81	36.67
105	राष्ट्रीय कृषि एवं ग्रामीण विकास बैंक से कर्ज	2,00,232.14	67,341.93	14,703.53	2,52,870.54	(+) 52,638.40	(+) 26.29	15,479.00
106	प्रतिकर तथा अन्य बंध पत्र	9,672.53	87,012.00	4,832.20	91,852.33	(+) 82,179.80	(+) 849.62	513.42
108	राष्ट्रीय सहकारी विकास निगम से कर्ज	779.28	10.00	14.87	774.41	(-) 4.87	(-) 0.62	7.78
110	भारतीय रिजर्व बैंक से अग्रिम	38,380.00	0.00	38,380.00	0.00	(-) 38,380.00	(-) 100.00	26.89
111	केन्द्रीय सरकार की राष्ट्रीय अल्प बचत निधि को जारी विशेष प्रतिभूतियों	5,79,317.82	71,223.00	32,313.85	6,18,226.97	(+) 38,909.15	(+) 6.72	55,221.05
योग-6003-राज्य सरकार का आंतरिक ऋण		18,19,479.72	7,10,586.93	1,08,611.01	24,21,455.64	(+) 6,01,975.92	(+) 33.08	1,57,780.15¹
6004	केन्द्रीय सरकार से कर्ज तथा अग्रिम-							
01	योजनेतर कर्ज-							
107	राष्ट्रीय छात्रवृत्ति कर्ज स्कीम	55.45	0.00	0.00	55.45	0.00	0.00	0.00
800	अन्य कर्ज	294.00	0.00	133.90	160.10	(-) 133.90	(-) 45.54	0.00
योग-01-योजनेतर कर्ज		349.45	0.00	133.90	215.55	(-) 133.90	(-) 38.32	0.00
02	राज्य/संघ क्षेत्र की योजनागत योजनाओं के लिए कर्ज-							
101	एकमुश्त कर्ज	1,85,024.13	14,527.87	16,273.10	1,83,278.90	(-) 1,745.23	(-) 0.94	14,582.83
योग-02-राज्य/संघ क्षेत्र की योजनागत योजनाओं के लिए कर्ज		1,85,024.13	14,527.87	16,273.10	1,83,278.90	(-) 1,745.23	(-) 0.94	14,582.83
03	केन्द्रीय योजनागत योजनाओं के लिए कर्ज							
800	अन्य कर्ज	18.92	0.00	0.00	18.92	0.00	0.00	0.00
योग-03-केन्द्रीय योजनागत योजनाओं के लिए कर्ज		18.92	0.00	0.00	18.92	0.00	0.00	0.00

¹ राशि ₹ 291.60 लाख के ऋण का प्रबन्धन व्यय सम्मिलित नहीं है।

17. उधार तथा अन्य दायित्वों का विस्तृत विवरण—जारी
(क) लोक ऋण और अन्य दायित्वों का विवरण—जारी

(₹ लाख में)

ऋण का विवरण	1 अप्रैल 2015 का शेष	वर्ष के दौरान वृद्धि	वर्ष के दौरान उन्मोचन	31 मार्च 2016 को शेष	निवल वृद्धि(+)/कमी(-)		ब्याज का भुगतान
					राशि	प्रतिशत में	
(1)	(2)	(3)	(4)	(5)	(6)	(7)	(8)
ड-लोक ऋण-समाप्त							
6004	केन्द्रीय सरकार से कर्ज तथा अग्रिम -समाप्त						
04	केन्द्र प्रयोजित योजनागत स्कीमों के लिए कर्ज						
103	वृहद एवं लघु उद्योगों के लिए कर्ज	0.01	0.00	0.00	0.01	0.00	0.00
800	अन्य कर्ज	(-) 23.12	0.00	0.00	(-) 23.12 ²	0.00	0.00
योग-04- केन्द्र प्रयोजित योजनागत स्कीमों के लिए कर्ज		(-) 23.11	0.00	0.00	(-) 23.11	0.00	0.00
07	1984-85 के पूर्व के कर्ज						
102	राष्ट्रीय छात्रवृत्ति कर्ज स्कीम	68.16	0.00	0.00	68.16	0.00	0.00
योग-07-1984-85 के पूर्व के कर्ज		68.16	0.00	0.00	68.16	0.00	0.00
योग-6004-केन्द्रीय सरकार से कर्ज तथा अग्रिम		1,85,437.55	14,527.87	16,407.00	1,83,558.42	(-) 1,879.13	(-) 1.01
योग-ड-लोक ऋण		20,04,917.27	7,25,114.80	1,25,018.01	26,05,014.06	(+)6,00,096.79	(+) 29.93
झ	अल्प बचतें, भविष्य निधियां आदि-						
(ख)	राज्य भविष्य निधियां-						
8009	राज्य भविष्य निधि	जमा 2,93,038.42 ³	99,215.52	52,254.53	जमा 3,39,999.41	(+) 46,960.99	(+)16.03
8011	बीमा एवं पेंशन निधि	जमा 71,897.59	10,239.31	5,770.17	जमा 76,366.73	(+) 4,469.14	(+) 6.22
योग-झ-अल्प बचतें, भविष्य निधियां आदि		जमा 3,64,936.01	1,09,454.83	58,024.70	जमा 4,16,366.14	(+) 51,430.13	(+) 14.09
त्र	आरक्षित निधियां						
(क)	ब्याज वाली आरक्षित निधियां						
8121	सामान्य तथा अन्य आरक्षित निधियां	जमा 35,658.42 ⁴	74,056.73	65,005.36	जमा 44,709.79	(+) 9,051.37	(+) 25.38
योग-(क)-8121-सामान्य तथा अन्य आरक्षित निधियां		जमा 35,658.42	74,056.73	65,005.36	जमा 44,709.79	(+) 9,051.37	(+) 25.38

² छत्तीसगढ़ सरकार द्वारा ₹ 23.12 लाख का ऋण का भुगतान किया गया, जो मध्य प्रदेश को प्रभाजित किया गया। यह राशि मध्य प्रदेश सरकार से समायोजन किया जाना है।

³ महालेखाकार मध्य प्रदेश से 1 नवम्बर 2000 के पूर्व के शेषों का प्रोफार्म अन्तरण प्राप्त होने के कारण प्रारंभिक शेष में ₹ 127.24 लाख का परिवर्तन किया गया है।

⁴ वर्ष 2001-02 से 2014-15 के अवधि के व्यय की सही प्रतिपूर्ति के कारण राशि ₹ 20,135.17 लाख की कमी हुई।

17. उधार तथा अन्य दायित्वों का विस्तृत विवरण—जारी
(क) लोक ऋण और अन्य दायित्वों का विवरण—समाप्त

(₹ लाख में)

ऋण का विवरण	1 अप्रैल 2015का शेष	वर्ष के दौरान वृद्धि	वर्ष के दौरान उन्मोचन	31 मार्च 2016 को शेष	निवल वृद्धि (+)/कमी (-)		ब्याज का भुगतान	
					राशि	प्रतिशत में		
(1)	(2)	(3)	(4)	(5)	(6)	(7)	(8)	
त्र-आरक्षित निधियाँ—समाप्त								
(ख)	बिना ब्याज वाली आरक्षित निधियाँ—समाप्त							
8222	निक्षेप निधि	0.00	20,000.00	20,000.00	0.00	0.00	0.38	
8223	अकाल राहत निधि	जमा 1,611.51	(-) 794.90	47.12	जमा 769.49	(-) 842.02	(-) 52.25	0.00
8228	राजस्व आरक्षित निधि	जमा 389.88	0.00	0.00	जमा 389.88	0.00	0.00	0.00
8229	विकास तथा कल्याण निधि	जमा 1,26,893.75	69,594.83	38,810.90	जमा 1,57,677.68	(+) 30,783.93	(+) 24.26	0.00
8235	सामान्य तथा अन्य आरक्षित निधि	जमा 0.80	0.00	0.00	जमा 0.80	0.00	0.00	0.00
योग—ख—बिना ब्याज वाली आरक्षित निधियाँ		जमा 1,28,895.94	88,799.93	58,858.02	जमा 1,58,837.85	(+) 29,941.91	(+) 23.23	0.00
योग—त्र—आरक्षित निधि		जमा 1,64,554.36	1,62,856.66	1,23,863.38	जमा 2,03,547.64	(+) 38,993.28	(+) 23.70	0.00
(ट)	जमा तथा अग्रिम							
(क)	ब्याज वाली जमा							
8342	अन्य जमा	जमा 7,112.64	27,120.15	26,987.48	जमा 7,245.31	(+) 132.67	(+) 1.87	494.37
योग—8342—अन्य जमा		जमा 7,112.64	27,120.15	26,987.48	जमा 7,245.31	(+) 132.67	(+) 1.87	494.37
(ख)	बिना ब्याज वाली जमा							
8443	सिविल जमा	जमा 5,56,281.06	2,57,358.01	2,69,147.44	जमा 5,44,491.63	(-) 11,789.43	(-) 2.12	0.00
8448	स्थानीय निधियों की जमा	जमा 86.09	0.00	45.19	जमा 40.90	(-) 45.19	(-) 52.49	0.00
8449	अन्य जमा	जमा 205.83	8,313.00	3,565.76	जमा 4,953.07	(+) 4,747.24	(+) 2,306.39	0.00
योग—(ख)—बिना ब्याज वाली जमा		जमा 5,56,572.98	2,65,671.01	2,72,758.39	जमा 5,49,485.60	(-) 7,087.38	(-) 1.27	0.00
योग—ट—जमा तथा अग्रिम		जमा 5,63,685.62	2,92,791.16	2,99,745.87	जमा 5,56,730.91⁵	(-) 6,954.71	(-) 1.23	494.37
योग—लोक ऋण तथा अन्य दायित्व		जमा 30,98,093.26⁶	12,90,217.45	6,06,651.96	जमा 37,81,658.75	(+) 6,63,430.32	(+) 21.28	2,14,598.82

⁵ अग्रिम राशि ₹ 194.34 लाख सम्मिलित नहीं है।

⁶ निवल राशि ₹ 20,007.93 लाख से कम हुई। 1 नवम्बर 2000 के पूर्व शेषों की महालेखाकार मध्य प्रदेश से प्रोफार्मा अंतरण द्वारा प्राप्ति किये जाने के कारण ₹ 127.24 लाख से वृद्धि की गई तथा 2001-02 से 2014-15 अवधि से संबंधित व्यय की वास्तविक प्रतिपूर्ति के कारण ₹ 20,135.17 लाख से कमी हुई।

17. उधार तथा अन्य दायित्वों का विस्तृत विवरण—जारी

(ख) परिपक्वता विवरणी—

(i) आन्तरिक ऋण की परिपक्वता विवरणी

(₹ लाख में)

वर्ष	बाजार ऋणों का विवरण	ऋण जहाँ से लिये गये			प्रतिकर तथा अन्य बंध पत्र	अर्थोपाय अग्रिम	केन्द्र सरकार के राष्ट्रीय अल्प बचत निधि को जारी विशेष प्रतिभूतियाँ	राष्ट्रीय सहकारी विकास निगम से ऋण	योग
	छत्तीसगढ़ राज्य के विकास हेतु कर्ज	भारतीय जीवन बीमा निगम	सामान्य बीमा निगम	नाबार्ड					
(1)	(2)	(3)	(4)	(5)	(6)	(7)	(8)	(9)	(10)
2016—17	30,232.40	0.00	39.86	25,927.54	2,416.10	0.00	36,509.97	14.14	95,140.01
2017—18	0.00	0.00	38.31	39,605.41	0.00	0.00	37,569.82	10.31	77,223.85
2018—19	0.00	0.00	36.02	51,693.17	0.00	0.00	39,967.45	10.31	91,706.95
2019—20	70,000.00	0.00	33.69	48,641.33	0.00	0.00	40,107.95	10.31	1,58,793.28
2020—21	0.00	0.00	29.39	42,873.58	0.00	0.00	40,107.94	6.01	83,016.92
2021—22	0.00	0.00	24.54	29,385.94	8,701.20	0.00	40,107.95	3.38	78,223.01
2022—23	1,50,000.00	0.00	19.11	13,468.48	8,701.20	0.00	40,107.94	3.37	2,12,300.10
2023—24	3,00,000.00	0.00	13.14	0.00	8,701.20	0.00	40,107.95	0.00	3,48,822.29
2024—25	4,20,000.00	0.00	6.57	0.00	8,701.20	0.00	40,107.53	0.00	4,68,815.30
2025—26	4,85,000.00	0.00	0.00	0.00	8,701.20	0.00	32,324.63	0.00	5,26,025.83
2026—27	0.00	0.00	0.00	0.00	8,701.20	0.00	29,142.53	0.00	37,843.73
2027—28	0.00	0.00	0.00	0.00	8,701.20	0.00	27,560.48	0.00	36,261.68
2028—29	0.00	0.00	0.00	0.00	8,701.20	0.00	24,806.78	0.00	33,507.98
2029—30	0.00	0.00	0.00	0.00	8,701.20	0.00	21,424.83	0.00	30,126.03
2030—31	0.00	0.00	0.00	0.00	8,701.20	0.00	16,947.23	0.00	25,648.43

17. उधार तथा अन्य दायित्वों का विस्तृत विवरण—जारी

(ख) परिपक्वता विवरणी—जारी

(i) आन्तरिक ऋण की परिपक्वता विवरणी—समाप्त

(₹ लाख में)

वर्ष	बाजार ऋणों का विवरण	ऋण जहाँ से लिये गये			प्रतिपूर्ति तथा अन्य बंध पत्र	अर्थोपाय अग्रिम	केन्द्र सरकार के राष्ट्रीय अल्प बचत निधि को जारी विशेष प्रतिभूतियों	राष्ट्रीय सहकारी विकास निगम से ऋण	योग
	छत्तीसगढ़ राज्य के विकास हेतु कर्ज	भारतीय जीवन बीमा निगम	सामान्य बीमा निगम	नाबार्ड					
(1)	(2)	(3)	(4)	(5)	(6)	(7)	(8)	(9)	(10)
2031-32	0.00	0.00	0.00	0.00	0.00	0.00	12,044.02	0.00	12,044.02
2032-33	0.00	0.00	0.00	0.00	0.00	0.00	8,218.23	0.00	8,218.23
2033-34	0.00	0.00	0.00	0.00	0.00	0.00	7,815.22	0.00	7,815.22
2034-35	0.00	0.00	0.00	0.00	0.00	0.00	6,341.25	0.00	6,341.25
2035-36	0.00	0.00	0.00	0.00	0.00	0.00	6,214.98	0.00	6,214.98
2036-37	0.00	0.00	0.00	0.00	0.00	0.00	3,597.98	0.00	3,597.98
2037-38	0.00	0.00	0.00	0.00	0.00	0.00	2,538.12	0.00	2,538.12
2038-39	0.00	0.00	0.00	0.00	0.00	0.00	1,276.97	0.00	1,276.97
2039-40	0.00	0.00	0.00	0.00	0.00	0.00	0.00	0.00	0.00
परिपक्वता वर्ष का विवरण नहीं उपलब्ध है।	0.00	2,028.51	18.98	1,275.09	2,424.23	0.00	63,279.22	716.58	69,742.61
पूर्व वर्ष में परिपक्व हुए।	210.87	0.00	0.00	0.00	0.00	0.00	0.00	0.00	210.87
योग	14,55,443.27	2,028.51	259.61	2,52,870.54	91,852.33	0.00	6,18,226.97	774.41	24,21,455.64

17. उधार तथा अन्य दायित्वों का विस्तृत विवरण—जारी
(ख) परिपक्वता विवरणी—जारी
(ii) केन्द्र सरकार से कर्जे तथा पेशगियों की परिपक्वता विवरणी

(₹ लाख में)

वर्ष	आयोजनेतर ऋण	राज्य/संघ क्षेत्र योजनागत योजना के लिए ऋण	केन्द्र योजनागत के लिए ऋण	केन्द्र प्रयोजित योजना के लिए ऋण	1984-85 के पूर्व के लिए ऋण	योग
(1)	(2)	(3)	(4)	(5)	(6)	(7)
2016-17	53.30	17,020.78	0.00	0.00	0.00	17,074.08
2017-18	53.30	17,122.19	0.00	0.00	0.00	17,175.49
2018-19	53.30	17,740.25	0.00	0.00	0.00	17,793.55
2019-20	0.00	17,740.24	0.00	0.00	0.00	17,740.24
2020-21	0.00	17,740.26	0.00	0.00	0.00	17,740.26
2021-22	0.00	17,740.24	0.00	0.00	0.00	17,740.24
2022-23	0.00	17,740.26	0.00	0.00	0.00	17,740.26
2023-24	0.00	17,740.24	0.00	0.00	0.00	17,740.24
2024-25	0.00	9,546.37	0.00	0.00	0.00	9,546.37
2025-26	0.00	5,866.50	0.00	0.00	0.00	5,866.50
2026-27	0.00	5,447.08	0.00	0.00	0.00	5,447.08
2027-28	0.00	5,443.18	0.00	0.00	0.00	5,443.18
2028-29	0.00	4,803.21	0.00	0.00	0.00	4,803.21
2029-30	0.00	3,557.42	0.00	0.00	0.00	3,557.42
2030-31	0.00	1,977.80	0.00	0.00	0.00	1,977.80
2031-32	0.00	1,029.70	0.00	0.00	0.00	1,029.70
2032-33	0.00	943.09	0.00	0.00	0.00	943.09

17. उधार तथा अन्य दायित्वों का विस्तृत विवरण—जारी
(ख) परिपक्वता विवरणी—समाप्त
(ii) केन्द्र सरकार से कर्जे तथा पेशगियों की परिपक्वता विवरणी—समाप्त

(₹ लाख में)

वर्ष	आयोजनेतर ऋण	राज्य/संघ क्षेत्र योजनागत योजना के लिए ऋण	केन्द्र योजनागत के लिए ऋण	केन्द्र प्रयोजित योजना के लिए ऋण	1984-85 के पूर्व के लिए ऋण	योग
(1)	(2)	(3)	(4)	(5)	(6)	(7)
2033-34	0.00	746.68	0.00	0.00	0.00	746.68
2034-35	0.00	746.67	0.00	0.00	0.00	746.67
2035-36	0.00	746.68	0.00	0.00	0.00	746.68
2036-37	0.00	746.67	0.00	0.00	0.00	746.67
2037-38	0.00	746.69	0.00	0.00	0.00	746.69
2038-39	0.00	134.53	0.00	0.00	0.00	134.53
2039-40	0.00	134.54	0.00	0.00	0.00	134.54
2040-41	0.00	76.05	0.00	0.00	0.00	76.05
2041-42	0.00	1.58	0.00	0.00	0.00	1.58
परिपक्वता वर्ष का विवरण उपलब्ध नहीं है।	55.65	0.00	18.92	0.00	68.16	142.73
मध्य प्रदेश को आबंटित ऋण है किन्तु छत्तीसगढ़ द्वारा पुनर्भुगतान की गई है।	0.00	0.00	0.00	(-) 23.11	0.00	(-) 23.11
योग	215.55	1,83,278.90	18.92	(-) 23.11	68.16	1,83,558.42

17. उधार तथा अन्य दायित्वों का विस्तृत विवरण—जारी

(ग) बकाया ऋणों की ब्याज दर की विवरणी

(i) राज्य सरकार के आन्तरिक ऋण

(₹ लाख में)

ब्याज दर	31 मार्च 2016 को बकाया राशि							योग में अंश
	ब्याज युक्त बाजार कर्ज	प्रतिकर तथा अन्य बंध पत्र	केन्द्र सरकार के राष्ट्रीय अल्प बचत निधि को जारी विशेष प्रतिभूतियों	भारतीय जीवन बीमा निगम/ सामान्य बीमा निगम	नाबार्ड	राष्ट्रीय सहकारी विकास निगम	योग	
(1)	(2)	(3)	(4)	(5)	(6)	(7)	(8)	(9)
5.00 से 5.99	30,232.40	0.00	0.00	0.00	0.00	0.00	30,232.40	1.25
6.00 से 6.99	0.00	0.00	0.00	0.00	85,664.81	0.00	85,664.81	3.50
7.00 से 7.99	0.00	0.00	0.00	0.00	1,65,930.64	0.00	1,65,930.64	6.80
8.00 से 8.99	11,50,000.00	89,428.10	0.00	0.00	0.00	0.00	12,39,428.10	51.24
9.00 से 9.99	2,75,000.00	0.00	4,76,889.42	0.00	0.00	0.00	7,51,889.42	31.08
10.00 से 10.99	0.00	0.00	78,058.33	0.00	0.00	0.00	78,058.33	3.23
11.00 से 11.99	0.00	0.00	0.00	1.54	0.00	0.00	1.54	0.00
12.00 से 12.99	0.00	0.00	0.00	0.00	0.00	44.00	44.00	0.00
13.00 से 13.99	0.00	0.00	0.00	239.09	0.00	13.83	252.92	0.01
राज्य शासन द्वारा उपलब्ध नहीं कराई गई जानकारी	210.87	2,424.23	63,279.22	2,047.49	1,275.09	716.58	69,953.48	2.89
योग	14,55,443.27	91,852.33	6,18,226.97	2,288.12	2,52,870.54	774.41	24,21,455.64	100.00

17. उधार तथा अन्य दायित्वों का विस्तृत विवरण—जारी

(ग) बकाया ऋणों की ब्याज दर की विवरणी—जारी

(ii) संस्थागत ऋण—केन्द्र सरकार से कर्जे तथा पेशगियों—समाप्त

(₹ लाख में)

ब्याज दर (प्रतिशत)	31 मार्च 2016 को बकाया राशि							योग में अंश (प्रतिशत में)
	कृषि विकास के लिए अन्तर्राष्ट्रीय निधि	एशियन डेवलपमेंट बैंक	अन्तर्राष्ट्रीय डेवलपमेंट एजेंसी	अन्तर्राष्ट्रीय पुर्ननिर्माण और विकास बैंक	वैश्विक पर्यावरण निधि एवं अन्तर्राष्ट्रीय पुर्ननिर्माण एवं विकास बैंक	भारत सरकार	योग	
(1)	(2)	(3)	(4)	(5)	(6)	(7)	(8)	(9)
7.5	0.00	0.00	0.00	0.00	0.00	76,248.76	76,248.76	41.54
9	3,001.25	58,144.90	15,941.19	0.00	0.00	12,972.98	90,060.32	49.06
13	0.00	0.00	0.00	0.00	0.00	(-) 23.11	(-) 23.11	0.00
परिवर्तनीय ब्याज दर पर एकल मुद्रा कर्ज	0.00	13,438.96	0.00	295.31	3,235.55	0.00	16,969.82	9.24
ब्याज मुक्त ऋण	0.00	0.00	0.00	0.00	0.00	302.63	302.63	0.16
योग	3,001.25	71,583.86	15,941.19	295.31	3,235.55	89,501.26	1,83,558.42	100.00

17. उधार तथा अन्य दायित्वों का विस्तृत विवरण—जारी
(ग) बकाया ऋणों की ब्याज दर की विवरणी—समाप्त
(iii) संस्थागत ऋण—केन्द्र सरकार से कर्ज तथा पेशगियों

(₹ लाख में)

संस्था का नाम	योजना का नाम	ब्याज की दर	31 मार्च 2016 का शेष
(1)	(2)	(3)	(4)
कृषि विकास के लिए अन्तर्राष्ट्रीय निधि	छत्तीसगढ़ जनजाति विकास कार्यक्रम	9 प्रतिशत	3,001.25
एशियन डेव्हलपमेंट बैंक	छत्तीसगढ़ राज्य सड़क विकास परियोजना	9 प्रतिशत	58,144.90
	छत्तीसगढ़ सिंचाई विकास परियोजना	परिवर्तनीय ब्याज दर पर एकल मुद्रा कर्ज	13,438.96
अन्तर्राष्ट्रीय डेव्हलपमेंट एजेंसी	जिला ग्रामीण गरीबी उन्मूलन परियोजना	9 प्रतिशत	15,941.19
अन्तर्राष्ट्रीय पुर्ननिर्माण और विकास बैंक	ऋण राष्ट्रीय जल विद्युत परियोजना फेज-2	परिवर्तनीय ब्याज दर पर एकल मुद्रा कर्ज	295.31
वैश्विक पर्यावरण निधि एवं अन्तर्राष्ट्रीय पुर्ननिर्माण एवं विकास बैंक	सुगम शहरी परिवहन योजना	परिवर्तनीय ब्याज दर पर एकल मुद्रा कर्ज	3,235.55
भारत सरकार	बारहवें वित्त आयोग की अनुशंसा के अनुसार समेकित कर्ज	7.5 प्रतिशत	76,248.76
	अन्य योजनाएं	9 प्रतिशत	12,972.98
	पूर्व पूर्वी पाकिस्तान से आये नये प्रवासियों के पुर्नवास हेतु कर्ज	ब्याज मुक्त ऋण	17.81
	विस्थापित व्यक्तियों के पुनर्वास एवं राहत	ब्याज मुक्त ऋण	1.11
	भारतीय रिजर्व बटालियन	ब्याज मुक्त ऋण	159.90
	राष्ट्रीय छात्रवृत्ति ऋण	ब्याज मुक्त ऋण	123.61
	विस्थापित व्यक्तियों का पुनर्वास हेतु जल प्रदाय के लिए कर्ज	ब्याज मुक्त ऋण	0.20
	मध्य प्रदेश द्वारा प्रभाजित ऋण राशि परन्तु छत्तीसगढ़ द्वारा पुनर्भुतान	13 प्रतिशत	(-) 23.11
योग			1,83,558.42

17. उधार तथा अन्य दायित्वों का विस्तृत विवरण—जारी
विवरण क्रमांक 17 का अनुलग्नक

(₹ लाख में)

ऋण का विवरण		कब लिया गया	1 अप्रैल 2015 का शेष	वर्ष के दौरान वृद्धि	वर्ष के दौरान उन्मोचन	31 मार्च 2016 को शेष
(1)		(2)	(3)	(4)	(5)	(6)
ड-लोक ऋण						
6003—राज्य सरकार का आंतरिक ऋण						
101	बाजार कर्ज—ब्याज वाले बाजार कर्ज—					
97	8.65 प्रतिशत छत्तीसगढ़ राज्य विकास कर्ज 2023	2012—13	1,50,000.00	0.00	0.00	1,50,000.00
58	5.90 प्रतिशत छत्तीसगढ़ राज्य विकास कर्ज 2017	2003—04	30,232.40	0.00	0.00	30,232.40
57	6.20 प्रतिशत छत्तीसगढ़ राज्य विकास कर्ज 2015	2003—04	8,323.10	0.00	8,323.10	0.00
56	5.85 प्रतिशत छत्तीसगढ़ राज्य विकास कर्ज 2015	2003—04	10,001.88	0.00	10,001.88	0.00
96	8.25 प्रतिशत छत्तीसगढ़ राज्य प्रतिभूति 2019	2009—10	70,000.00	0.00	0.00	70,000.00
98	8.12 प्रतिशत छत्तीसगढ़ राज्य विकास कर्ज 2023	2013—14	80,000.00	0.00	0.00	80,000.00
99	8.02 प्रतिशत छत्तीसगढ़ राज्य विकास कर्ज 2023	2013—14	70,000.00	0.00	0.00	70,000.00
100	9.30 प्रतिशत छत्तीसगढ़ राज्य विकास कर्ज 2023	2013—14	80,000.00	0.00	0.00	80,000.00
101	9.60 प्रतिशत छत्तीसगढ़ राज्य विकास कर्ज 2023	2013—14	70,000.00	0.00	0.00	70,000.00
102	9.22 प्रतिशत छत्तीसगढ़ राज्य विकास कर्ज 2024	2014—15	50,000.00	0.00	0.00	50,000.00
103	8.98 प्रतिशत छत्तीसगढ़ राज्य विकास कर्ज 2024	2014—15	25,000.00	0.00	0.00	25,000.00
104	9.03 प्रतिशत छत्तीसगढ़ राज्य विकास कर्ज 2024	2014—15	75,000.00	0.00	0.00	75,000.00
105	8.85 प्रतिशत छत्तीसगढ़ राज्य विकास कर्ज 2024	2014—15	70,000.00	0.00	0.00	70,000.00
106	8.08 प्रतिशत छत्तीसगढ़ राज्य विकास कर्ज 2025	2014—15	70,000.00	0.00	0.00	70,000.00
107	8.02 प्रतिशत छत्तीसगढ़ राज्य विकास कर्ज 2025	2014—15	50,000.00	0.00	0.00	50,000.00
108	8.06 प्रतिशत छत्तीसगढ़ राज्य विकास कर्ज 2025	2014—15	80,000.00	0.00	0.00	80,000.00
1008	8.32 प्रतिशत छत्तीसगढ़ राज्य विकास कर्ज 2025	2015—16	0.00	70,000.00	0.00	70,000.00
1009	8.19 प्रतिशत छत्तीसगढ़ राज्य विकास कर्ज 2025	2015—16	0.00	80,000.00	0.00	80,000.00
1010	8.23 प्रतिशत छत्तीसगढ़ राज्य विकास कर्ज 2025	2015—16	0.00	15,000.00	0.00	15,000.00
1011	8.32 प्रतिशत छत्तीसगढ़ राज्य विकास कर्ज 2026	2015—16	0.00	70,000.00	0.00	70,000.00
1012	8.08 प्रतिशत छत्तीसगढ़ राज्य विकास कर्ज 2026	2015—16	0.00	45,000.00	0.00	45,000.00
1013	8.53 प्रतिशत छत्तीसगढ़ राज्य विकास कर्ज 2026	2015—16	0.00	70,000.00	0.00	70,000.00
योग—ब्याज वाले बाजार कर्ज			9,88,557.38	4,85,000.00	18,324.98	14,55,232.40

17. उधार तथा अन्य दायित्वों का विस्तृत विवरण—जारी
विवरण क्रमांक-17 का अनुलग्नक—जारी

(₹ लाख में)

ऋण का विवरण		कब लिया गया	1 अप्रैल 2015 का शेष	वर्ष के दौरान वृद्धि	वर्ष के दौरान उन्मोचन	31 मार्च 2016 को शेष
(1)		(2)	(3)	(4)	(5)	(6)
ड-लोक ऋण—जारी						
6003—राज्य सरकार का आंतरिक ऋण—जारी						
101	बाजार कर्जे—बिना ब्याज वाले बाजार कर्जे—					
86	5.75 प्रतिशत मध्यप्रदेश राज्य विकास कर्ज 1979	1967—68	6.30	0.00	0.00	6.30
84	11.50 प्रतिशत मध्यप्रदेश राज्य विकास कर्ज 2011	1991—92	0.10	0.00	0.00	0.10
83	12 प्रतिशत मध्यप्रदेश राज्य विकास कर्ज 2011	1991—92	1.70	0.00	0.00	1.70
81	5.75 प्रतिशत मध्यप्रदेश राज्य विकास कर्ज 1984	1972—73	0.48	0.00	0.00	0.48
80	5.75 प्रतिशत मध्यप्रदेश राज्य विकास कर्ज 1985	1973—74	5.47	0.00	0.00	5.47
79	6.00 प्रतिशत मध्यप्रदेश राज्य विकास कर्ज 1984	1974—75	4.89	0.00	0.00	4.89
78	6.00 प्रतिशत मध्यप्रदेश राज्य विकास कर्ज 1985	1975—76	30.36	0.00	0.00	30.36
77	6.00 प्रतिशत मध्यप्रदेश राज्य विकास कर्ज 1986	1976—77	10.00	0.00	0.00	10.00
76	6.00 प्रतिशत मध्यप्रदेश राज्य विकास कर्ज 1987	1977—78	1.23	0.00	0.00	1.23
69	12 प्रतिशत मध्यप्रदेश राज्य विकास कर्ज 2010	2000—01	0.01	0.00	0.00	0.01
70	10.52 प्रतिशत मध्यप्रदेश राज्य विकास कर्ज 2010	2000—01	0.01	0.00	0.00	0.01
71	11 प्रतिशत मध्यप्रदेश राज्य विकास कर्ज 2010	1999—2000	0.09	0.00	0.00	0.09
82	13 प्रतिशत मध्यप्रदेश राज्य विकास कर्ज 2007	1992—93	2.33	0.00	0.00	2.33
91	13.75 प्रतिशत मध्यप्रदेश राज्य विकास कर्ज 2007	1996—97	3.15	0.00	0.00	3.15
92	13.05 प्रतिशत मध्यप्रदेश राज्य विकास कर्ज 2007	1997—98	0.08	0.00	0.00	0.08
93	12.30 प्रतिशत मध्यप्रदेश राज्य विकास कर्ज 2007	1997—98	0.51	0.00	0.00	0.51
94	12.15 प्रतिशत मध्यप्रदेश राज्य विकास कर्ज 2008	1998—99	3.31	0.00	0.00	3.31
95	12.50 प्रतिशत मध्यप्रदेश राज्य विकास कर्ज 2008	1998—99	0.01	0.00	0.00	0.01
73	6.75 प्रतिशत मध्यप्रदेश राज्य विकास कर्ज 1992	1980—81	0.95	0.00	0.00	0.95
72	7 प्रतिशत मध्यप्रदेश राज्य विकास कर्ज 1993	1981—82	1.03	0.00	0.00	1.03
71	7.50 प्रतिशत मध्यप्रदेश राज्य विकास कर्ज 1997	1982—83	0.01	0.00	0.00	0.01
70	9.75 प्रतिशत मध्यप्रदेश राज्य विकास कर्ज 1998	1985—86	0.56	0.00	0.00	0.56

17. उधार तथा अन्य दायित्वों का विस्तृत विवरण—जारी

विवरण क्रमांक-17 का अनुलग्नक—जारी

(₹ लाख में)

ऋण का विवरण		कब लिया गया	1 अप्रैल 2015 का शेष	वर्ष के दौरान वृद्धि	वर्ष के दौरान उन्मोचन	31 मार्च 2016 को शेष
(1)		(2)	(3)	(4)	(5)	(6)
ड-लोक ऋण—जारी						
6003—राज्य सरकार का आंतरिक ऋण—जारी						
101	बाजार कर्जे—बिना ब्याज वाले बाजार कर्जे—समाप्त					
69	9 प्रतिशत मध्यप्रदेश राज्य विकास कर्ज 1999	1984—85	1.96	0.00	0.00	1.96
67	11 प्रतिशत मध्यप्रदेश राज्य विकास कर्ज 2001	1986—87	4.52	0.00	0.00	4.52
87	11.50 प्रतिशत मध्यप्रदेश राज्य विकास कर्ज 2008	1988—89	0.06	0.00	0.00	0.06
90	13.50 प्रतिशत मध्यप्रदेश राज्य विकास कर्ज 2003	1993—94	51.86	0.00	0.00	51.86
80	14 प्रतिशत मध्य प्रदेश राज्य विकास कर्ज 2005	1995—96	2.55	0.00	0.00	2.55
81	12.50 प्रतिशत मध्यप्रदेश राज्य विकास कर्ज 2004	1994—95	77.20	0.00	0.00	77.20
86	11.50 प्रतिशत मध्यप्रदेश राज्य विकास कर्ज 2004	1989—90	0.14	0.00	0.00	0.14
योग—बिना ब्याज वाले बाजार कर्जे			210.87	0.00	0.00	210.87
योग—101—बाजार कर्जे			9,88,768.25	4,85,000.00	18,324.98	14,55,443.27

17. उधार तथा अन्य दायित्वों का विस्तृत विवरण—जारी
विवरण क्रमांक—17 का अनुलग्नक—जारी

(₹ लाख में)

ऋण का विवरण		कब लिया गया	1 अप्रैल 2015 का शेष	वर्ष के दौरान वृद्धि	वर्ष के दौरान उन्मोचन	31 मार्च 2016 को शेष
(1)		(2)	(3)	(4)	(5)	(6)
डू—लोक ऋण—जारी						
6003—राज्य सरकार का आंतरिक ऋण—समाप्त						
स्वायतशासी निकायों से कर्ज—						
103	भारतीय जीवन बीमा निगम से कर्ज	1960—2001	2,028.51	0.00	0.00	2,028.51
104	भारतीय सामान्य बीमा निगम से कर्ज	1960—2001	301.19	0.00	41.58	259.61
105	राष्ट्रीय कृषि एवं ग्रामीण विकास बैंक से कर्ज	1962—2001	2,00,232.14	67,341.93	14,703.53	2,52,870.54
106	प्रतिकर तथा अन्य बंध पत्र—शहरी भूमि सीमा तथा नियमन अधिनियम 1976 के बदले में नगद भुगतान हेतु जारी बॉन्ड्स	1995—2001	9,672.53	87,012.00	4,832.20	91,852.33
108	राष्ट्रीय सहकारी विकास निगम से कर्ज	1960—2000	779.28	10.00	14.87	774.41
योग—स्वायतशासी निकायों से कर्ज			2,13,013.65	1,54,363.93	19,592.18	3,47,785.40
110	भारतीय रिजर्व बैंक से अग्रिम	..	38,380.00	0.00	38,380.00	0.00
111	केन्द्रीय सरकार की राष्ट्रीय अल्प बचत निधि को जारी विशेष प्रतिभूतियां	1999—2001	5,79,317.82	71,223.00	32,313.85	6,18,226.97
योग—6003—राज्य सरकार का आंतरिक ऋण			18,19,479.72	7,10,586.93	1,08,611.01	24,21,455.64
6004—केन्द्रीय सरकार से कर्ज तथा अग्रिम—						
राष्ट्रीय छात्रवृत्ति कर्ज स्कीम		1948—1974 1979—1991	123.61	0.00	0.00	123.61
विस्थापित व्यक्तियों का पुनर्वास हेतु जल प्रदाय के लिए कर्ज		1990—1991	0.20	0.00	0.00	0.20
केन्द्रीय पूल वाहिनी		2010—2011	293.80	0.00	133.90	159.90
छत्तीसगढ़ जनजाति विकास कार्यक्रम		2005—2012	3,001.25	0.00	0.00	3,001.25
छत्तीसगढ़ राज्य सड़क विकास परियोजना		2005—2013	45,902.13	12,242.77	0.00	58,144.90

17. उधार तथा अन्य दायित्वों का विस्तृत विवरण—समाप्त
विवरण क्रमांक-17 का अनुलग्नक—समाप्त

(₹ लाख में)

ऋण का विवरण	कब लिया गया	1 अप्रैल 2015 का शेष	वर्ष के दौरान वृद्धि	वर्ष के दौरान उन्मोचन	31 मार्च 2016 को शेष
(1)	(2)	(3)	(4)	(5)	(6)
ड-लोक ऋण—समाप्त					
6004—केन्द्रीय सरकार से कर्ज तथा अग्रिम—समाप्त					
जिला ग्रामीण गरीबी उन्मूलन परियोजना	2005—2011	15,941.19	0.00	0.00	15,941.19
राष्ट्रीय जल विद्युत परियोजना फेज-2	2007—2014	365.93	0.00	70.62	295.31
छत्तीसगढ़ सिंचाई विकास परियोजना	2008—2014	14,049.62	0.00	610.66	13,438.96
ब्लॉक ऋण के अन्तर्गत अन्य योजनाएं	2004—2009	18,744.36	383.76	6,155.14	12,972.98
सुगम शहरी परिवहन योजना	2013—2014	1,444.76	1,901.34	110.55	3,235.55
बारहवें वित्त आयोग की अनुशंसा के अनुसार समेकित कर्ज	2005—2006	85,574.89	0.00	9,326.13	76,248.76
पूर्ववर्ती पाकिस्तान से आये नये प्रवासियों के पुनर्वास हेतु कर्ज	1979—1989	17.81	0.00	0.00	17.81
विस्थापित व्यक्तियों के पुनर्वास एवं राहत	1987—1990	1.11	0.00	0.00	1.11
बड़े एवं मध्यम उद्योगों के लिए कर्ज	1996—2000	0.01	0.00	0.00	0.01
मध्य प्रदेश को कर्ज की राशि आवंटित परन्तु छत्तीसगढ़ द्वारा पुनर्भुगतान	1987—1998	(-) 23.12	0.00	0.00	(-) 23.12
योग—6004—केन्द्रीय सरकार से कर्ज तथा अग्रिम		1,85,437.55	14,527.87	16,407.00	1,83,558.42
योग—ड-लोक ऋण		20,04,917.27	7,25,114.80	1,25,018.01	26,05,014.06

18-सरकार द्वारा दिए गए कर्ज तथा अग्रिम का विस्तृत विवरण
सेक्शन 1-कर्ज तथा उधारों का मुख्य एवं लघुशीर्ष वार विवरण
(कोष्टक में दर्शाये गये आकड़े आयोजना कर्ज दर्शाते हैं)

(₹ लाख में)

लेखा शीर्ष मुख्य शीर्ष/उप मुख्य शीर्ष लघु शीर्ष	1 अप्रैल 2015 को शेष	वर्ष के दौरान प्रदत्त ऋण राशि	वर्ष के दौरान पुनर्भुगतान की गई राशि	वसूली योग्य नहीं ऐसे कर्ज तथा उधारों का अपलेखन	31 मार्च 2016 को शेष	वर्ष के दौरान निवल वृद्धि (+)/कमी(-)	प्राप्त तथा जमा किया गया ब्याज	
(1)	(2)	(3)	(4)	(5)	(6)	(7)	(8)	
च	कर्ज तथा उधार-							
क	सामान्य सेवायें के लिए कर्ज							
(छ)	पेंशन तथा विविध सेवाओं के लिए कर्ज-							
6075	विविध सामान्य सेवाओं के लिए कर्ज-							
800	अन्य कर्ज -							
	राज्य परिवहन निगम के कर्मचारियों की ऐच्छिक सेवानिवृत्ति हेतु छत्तीसगढ़ अधोसंरचना विकास निगम को कर्ज	17,269.31	(100.00)	17,198.00	0.00	171.31	(-)17,098.00	0.00
	योग-800	17,269.31	(100.00)	17,198.00	0.00	171.31	(-)17,098.00	0.00
	योग-6075	17,269.31	(100.00)	17,198.00	0.00	171.31	(-)17,098.00	0.00
	योग-(छ)	17,269.31	(100.00)	17,198.00	0.00	171.31	(-)17,098.00	0.00
	योग-क	17,269.31	(100.00)	17,198.00	0.00	171.31	(-)17,098.00	0.00
ख	सामाजिक सेवाओं के लिये कर्ज-							
(क)	शिक्षा, खेलकूद, कला तथा संस्कृति के लिए कर्ज-							
6202	शिक्षा, खेलकूद, कला तथा संस्कृति के लिए कर्ज-							
01	सामान्य शिक्षा-							
201	प्रारंभिक शिक्षा	400.00	0.00	0.00	0.00	400.00	0.00	0.00
203	विश्वविद्यालय तथा उच्च शिक्षा-							
	विश्वविद्यालयों को कर्ज	0.78	0.00	0.00	0.00	0.78	0.00	0.00
	राष्ट्रीय ऋण छात्रवृत्ति योजना	0.02	0.00	0.00	0.00	0.02	0.00	0.00
	योग-203	0.80	0.00	0.00	0.00	0.80	0.00	0.00
	योग-01	400.80	0.00	0.00	0.00	400.80	0.00	0.00

18-सरकार द्वारा दिए गए कर्ज तथा अग्रिम का विस्तृत विवरण-जारी
सेक्शन 1-कर्ज तथा उधारों का मुख्य एवं लघुशीर्ष वार विवरण-जारी
(कोष्टक में दर्शाये गये आकड़े आयोजना कर्ज दर्शाते हैं)

(₹ लाख में)

लेखा शीर्ष मुख्य शीर्ष/उप मुख्य शीर्ष लघु शीर्ष	1 अप्रैल 2015 को शेष	वर्ष के दौरान प्रदत्त ऋण राशि	वर्ष के दौरान पुनर्भुगतान की गई राशि	वसूली योग्य नहीं ऐसे कर्ज तथा उधारों का अपलेखन	31 मार्च 2016 को शेष	वर्ष के दौरान निवल वृद्धि (+)/कमी(-)	प्राप्त तथा जमा किया गया ब्याज
(1)	(2)	(3)	(4)	(5)	(6)	(7)	(8)
च	कर्ज तथा उधार-जारी						
ख	सामाजिक सेवाओं के लिये कर्ज-जारी						
(क)	शिक्षा, खेलकूद, कला तथा संस्कृति के लिए कर्ज-समाप्त						
6202	शिक्षा, खेलकूद, कला तथा संस्कृति के लिए कर्ज-समाप्त						
02	तकनीकी शिक्षा-						
800	अन्य कर्ज-						
	इन्दिरा गांधी राष्ट्रीय विमानन अकादमी प्रशिक्षण हेतु कर्ज तथा उधार	0.38	0.00	0.00	0.00	0.38	0.00
	योग-800	0.38	0.00	0.00	0.00	0.38	0.00
	योग-02	0.38	0.00	0.00	0.00	0.38	0.00
04	कला तथा संस्कृति-						
800	अन्य कर्ज-						
	राष्ट्रीय ऋण छात्रवृत्ति योजना	90.02	0.00	0.34	0.00	89.68	(-) 0.34
	योग-800	90.02	0.00	0.34	0.00	89.68	(-) 0.34
	योग-04	90.02	0.00	0.34	0.00	89.68	(-) 0.34
	योग-6202	491.20	0.00	0.34	0.00	490.86	(-) 0.34
	योग-(क)	491.20	0.00	0.34	0.00	490.86	(-) 0.34
(ख)	स्वास्थ्य तथा परिवार कल्याण के लिए कर्ज-						
6210	चिकित्सा तथा लोक स्वास्थ्य के लिए कर्ज-						
03	चिकित्सा शिक्षा, प्रशिक्षण तथा अनुसंधान-						
105	एलोपैथी-						
	अन्य विविध कर्ज	3.16	0.00	0.00	0.00	3.16	0.00
	योग-105	3.16	0.00	0.00	0.00	3.16	0.00
	योग-03	3.16	0.00	0.00	0.00	3.16	0.00
	योग-6210	3.16	0.00	0.00	0.00	3.16	0.00
	योग-(ख)	3.16	0.00	0.00	0.00	3.16	0.00

18-सरकार द्वारा दिए गए कर्ज तथा अग्रिम का विस्तृत विवरण-जारी
सेक्शन 1-कर्ज तथा उधारों का मुख्य एवं लघुशीर्ष वार विवरण-जारी
(कोष्टक में दर्शाये गये आकड़े आयोजना कर्ज दर्शाते हैं)

(₹ लाख में)

लेखा शीर्ष मुख्य शीर्ष/उप मुख्य शीर्ष लघु शीर्ष	1 अप्रैल 2015 को शेष	वर्ष के दौरान प्रदत्त ऋण राशि	वर्ष के दौरान पुनर्भुगतान की गई राशि	वसूली योग्य नहीं ऐसे कर्ज तथा उधारों का अपलेखन	31 मार्च 2016 को शेष	वर्ष के दौरान निवल वृद्धि (+)/कमी(-)	प्राप्त तथा जमा किया गया ब्याज
(1)	(2)	(3)	(4)	(5)	(6)	(7)	(8)
च	कर्ज तथा उधार-जारी						
ख	सामाजिक सेवाओं के लिये कर्ज-जारी						
(ग)	जल पूर्ति, सफाई, आवास तथा शहरी विकास के लिए कर्ज-						
6215	जल पूर्ति तथा सफाई के लिए कर्ज-						
01	जल पूर्ति-						
101	शहरी जल पूर्ति कार्यक्रम-						
	राष्ट्रीय जल पूर्ति योजना हेतु नगर निगम को कर्ज	25.97	0.00	0.00	0.00	25.97	0.00
	नवीन शहरी जल प्रदाय योजना हेतु नगर निगम को कर्ज	2,064.96	0.00	0.00	0.00	2,064.96	0.00
	अनुसूचित जाति हेतु हरिजन विशेषांक के लिए कर्ज	209.08	0.00	0.00	0.00	209.08	0.00
	अन्य विविध कर्ज	157.27	0.00	0.00	0.00	157.27	0.00
	नवीन शहरी जल आपूर्ति योजना	12,764.01	(3,500.00)	0.00	0.00	16,264.01	(+) 3,500.00
	योग-101	15,221.29	(3,500.00)	0.00	0.00	18,721.29	(+) 3,500.00
102	ग्रामीण जल पूर्ति कार्यक्रम						
	नगर निगम को कर्ज	94.17	0.00	0.00	0.00	94.17	0.00
191	स्थानीय संस्थाओं और नगर पालिकाओं आदि को कर्ज						
	शहरी जल प्रदाय योजना	110.58	0.00	0.00	0.00	110.58	0.00
789	अनुसूचित जातियोंके लिये विशेष घटक योजना						
	नवीन शहरी जल आपूर्ति योजना	449.60	(38.50)	0.00	0.00	488.10	(+) 38.50
796	जनजाति क्षेत्र उप-योजना-						
	जनजाति क्षेत्र उप-योजना के अन्तर्गत कर्ज	(-)18,568.13	(901.23)	0.00	0.00	(-)17,666.90	(+) 901.23

18-सरकार द्वारा दिए गए कर्ज तथा अग्रिम का विस्तृत विवरण-जारी
सेक्शन 1-कर्ज तथा उधारों का मुख्य एवं लघुशीर्ष वार विवरण-जारी
(कोष्टक में दर्शाये गये आकड़े आयोजना कर्ज दर्शाते हैं)

(₹ लाख में)

लेखा शीर्ष मुख्य शीर्ष/उप मुख्य शीर्ष लघु शीर्ष	1 अप्रैल 2015 को शेष	वर्ष के दौरान प्रदत्त ऋण राशि	वर्ष के दौरान पुनर्भुगतान की गई राशि	वसूली योग्य नहीं ऐसे कर्ज तथा उधारों का अपलेखन	31 मार्च 2016 को शेष	वर्ष के दौरान निवल वृद्धि (+)/कमी(-)	प्राप्त तथा जमा किया गया ब्याज	
(1)	(2)	(3)	(4)	(5)	(6)	(7)	(8)	
च	कर्ज तथा उधार-जारी							
ख	सामाजिक सेवाओं के लिये कर्ज-जारी							
(ग)	जल पूर्ति, सफाई, आवास तथा शहरी विकास के लिए कर्ज-जारी							
6215	जल पूर्ति तथा सफाई के लिए कर्ज-समाप्त							
01	जल पूर्ति-समाप्त							
800	अन्य कर्ज-							
	शहरी जल पूर्ति योजना	307.88	0.00	0.00	0.00	307.88	0.00	0.00
	नवीन शहरी जल पूर्ति योजना	(-)1.10	0.00	0.00	0.00	(-)1.10	0.00	0.00
	योग-800	306.78	0.00	0.00	0.00	306.78	0.00	0.00
	योग-01	(-) 2,385.71	(4,439.73)	0.00	0.00	2,054.02	(+) 4,439.73	0.00
02	मल-जल तथा सफाई-							
191	स्थानीय निकाओं, नगरपालिकाओं आदि को कर्ज-							
	अन्य विविध कर्ज	0.10	0.00	0.00	0.00	0.10	0.00	0.00
800	अन्य कर्ज-							
	मल जल योजना	603.82	0.00	0.00	0.00	603.82	0.00	0.00
	योग-02	603.92	0.00	0.00	0.00	603.92	0.00	0.00
	योग-6215	(-)1,781.79	(4,439.73) ¹	0.00	0.00	2,657.94	(+) 4,439.73	0.00
6216	आवास के लिए कर्ज-							
02	शहरी आवास-							
195	आवास सहकारिता के लिये कर्ज							
	अन्य विविध कर्ज	2.11	0.00	0.00	0.00	2.11	0.00	0.00

¹ वर्ष 2015-16 में दिया गया ₹ 4,439.73 लाख का ऋण वर्ष 2013-14 में शहरी निकाओं से अधिक वसूली के भुगतान से संबंधित है।

18-सरकार द्वारा दिए गए कर्ज तथा अग्रिम का विस्तृत विवरण-जारी
सेक्शन 1-कर्ज तथा उधारों का मुख्य एवं लघुशीर्ष वार विवरण-जारी
(कोष्टक में दर्शाये गये आकड़े आयोजना कर्ज दर्शाते हैं)

(₹ लाख में)

लेखा शीर्ष मुख्य शीर्ष/उप मुख्य शीर्ष लघु शीर्ष	1 अप्रैल 2015 को शेष	वर्ष के दौरान प्रदत्त ऋण राशि	वर्ष के दौरान पुनर्भुगतान की गई राशि	वसूली योग्य नहीं ऐसे कर्ज तथा उधारों का अपलेखन	31 मार्च 2016 को शेष	वर्ष के दौरान निवल वृद्धि (+)/कमी(-)	प्राप्त तथा जमा किया गया ब्याज	
(1)	(2)	(3)	(4)	(5)	(6)	(7)	(8)	
च	कर्ज तथा उधार-जारी							
ख	सामाजिक सेवाओं के लिये कर्ज-जारी							
(ग)	जल पूर्ति, सफाई, आवास तथा शहरी विकास के लिए कर्ज-जारी							
6216	आवास के लिए कर्ज-जारी							
02	शहरी आवास-समाप्त							
796	जनजाति क्षेत्र उपयोजना-							
	जनजाति क्षेत्र उपयोजना के अन्तर्गत कर्ज	280.47	0.00	0.00	0.00	280.47	0.00	0.00
800	अन्य कर्ज-							
	अनुसूचित जातियों के लिए विशेषांश योजना-मध्यम आय समूह आवास योजना के लिए भारतीय जीवन बीमा निगम द्वारा कर्ज	24.55	0.00	0.00	0.00	24.55	0.00	0.00
	योग-02	307.13	0.00	0.00	0.00	307.13	0.00	0.00
03	ग्रामीण आवास-							
796	जनजाति क्षेत्र उपयोजना-							
	जनजाति क्षेत्र उप योजना के अन्तर्गत कर्ज	17.81	0.00	0.00	0.00	17.81	0.00	0.00
	योग-03	1781	0.00	0.00	0.00	17.81	0.00	0.00
80	सामान्य-							
201	आवास बोर्ड को कर्ज-							
	पुलिस गृह निर्माण मंडल को कर्ज	0.00 ²	0.00	0.00	0.00	0.00	0.00	0.00

² प्रोफार्मा समायोजन द्वारा ₹ 1,056.87 लाख घटाया गया। छत्तीसगढ़ शासन, गृह विभाग का पत्र क्रमांक एफ-3/124/2010/गृह-2 दिनांक 31.03.2016 के द्वारा वर्ष 2004-05 (₹ 200.00 लाख), वर्ष 2005-06 में (₹ 515.00 लाख), एवं वर्ष 2007-08 में (₹ 341.87 लाख), कुल राशि ₹ 1,056.87 लाख के छत्तीसगढ़ गृह निर्माण मण्डल को दिया गया ऋण को पूंजीगत सम्पत्ति के निर्माण हेतु अनुदान के अन्तर्गत समायोजित किया गया।

18-सरकार द्वारा दिए गए कर्ज तथा अग्रिम का विस्तृत विवरण-जारी
सेक्शन 1-कर्ज तथा उधारों का मुख्य एवं लघुशीर्ष वार विवरण-जारी
(कोष्टक में दर्शाये गये आकड़े आयोजना कर्ज दर्शाते हैं)

(₹ लाख में)

लेखा शीर्ष मुख्य शीर्ष/उप मुख्य शीर्ष लघु शीर्ष	1 अप्रैल 2015 को शेष	वर्ष के दौरान प्रदत्त ऋण राशि	वर्ष के दौरान पुनर्भुगतान की गई राशि	वसूली योग्य नहीं ऐसे कर्ज तथा उधारों का अपलेखन	31 मार्च 2016 को शेष	वर्ष के दौरान निवल वृद्धि (+)/कमी(-)	प्राप्त तथा जमा किया गया ब्याज	
(1)	(2)	(3)	(4)	(5)	(6)	(7)	(8)	
च	कर्ज तथा उधार-जारी							
ख	सामाजिक सेवाओं के लिये कर्ज-जारी							
(ग)	जल पूर्ति, सफाई, आवास तथा शहरी विकास के लिए कर्ज-जारी							
6216	आवास के लिए कर्ज-समाप्त							
80	सामान्य-समाप्त							
796	जनजाति क्षेत्र उपयोजना-							
	जनजाति क्षेत्र उपयोजना के अन्तर्गत कर्ज	132.90	0.00	0.00	0.00	132.90	0.00	0.00
	योग-80	132.90	0.00	0.00	0.00	132.90	0.00	0.00
	योग-6216	457.84 ³	0.00	0.00	0.00	457.84	0.00	0.00
6217	शहरी विकास के लिए कर्ज-							
01	राज्य की राजधानी का विकास-							
800	अन्य कर्ज-							
	लोक स्वास्थ्य यांत्रिकी कार्य	586.35	0.00	0.00	0.00	586.35	0.00	0.00
	नया रायपुर विकास प्राधिकरण को भू-अर्जन के लिये क्षतिपूर्ति	43,800.00	0.00	0.00	0.00	43,800.00	0.00	0.00
	योग-800	44,386.35	0.00	0.00	0.00	44,386.35	0.00	0.00
	योग-01	44,386.35	0.00	0.00	0.00	44,386.35	0.00	0.00
04	गन्दे क्षेत्र का विकास-							
191	स्थानीय निकाय निगमों आदि को कर्ज-							
	गन्दी बस्ती क्षेत्र विकास	421.12	0.00	0.00	0.00	421.12	0.00	0.00
800	अन्य कर्ज-							
	गन्दी बस्ती क्षेत्र विकास	72.99	0.00	0.00	0.00	72.99	0.00	0.00
	योग-04	494.11	0.00	0.00	0.00	494.11	0.00	0.00

³ प्रोफार्मा समायोजन द्वारा ₹ 1,056.87 लाख घटाया गया। कृपया विस्तृत विवरण के लिए पाद टीप 2 देखें।

18-सरकार द्वारा दिए गए कर्ज तथा अग्रिम का विस्तृत विवरण-जारी
सेक्शन 1-कर्ज तथा उधारों का मुख्य एवं लघुशीर्ष वार विवरण-जारी
(कोष्टक में दर्शाये गये आकड़े आयोजना कर्ज दर्शाते हैं)

(₹ लाख में)

लेखा शीर्ष मुख्य शीर्ष/उप मुख्य शीर्ष लघु शीर्ष	1 अप्रैल 2015 को शेष	वर्ष के दौरान प्रदत्त ऋण राशि	वर्ष के दौरान पुनर्भुगतान की गई राशि	वसूली योग्य नहीं ऐसे कर्ज तथा उधारों का अपलेखन	31 मार्च 2016 को शेष	वर्ष के दौरान निवल वृद्धि (+)/कमी(-)	प्राप्त तथा जमा किया गया ब्याज	
(1)	(2)	(3)	(4)	(5)	(6)	(7)	(8)	
च	कर्ज तथा उधार-जारी							
ख	सामाजिक सेवाओं के लिये कर्ज-जारी							
(ग)	जल पूर्ति, सफाई, आवास तथा शहरी विकास के लिए कर्ज-जारी							
6217	शहरी विकास के लिए कर्ज-जारी							
60	अन्य शहरी विकास योजनाएं-जारी							
191	स्थानीय निकायों निगमों आदि को कर्ज-जारी							
	योजना क्रियान्वयन हेतु स्थानीय निकायों को कर्ज	199.76	0.00	0.00	0.00	199.76	0.00	0.00
	नगरपालिका कर्जों पर सरकार द्वारा दी गई गारन्टी के लागू किये जाने पर भारतीय जीवन बीमा निगम को भुगतान करने हेतु नगर पालिकाओं को कर्ज	46.97	0.00	0.00	0.00	46.97	0.00	0.00
	नगर नियोजना हेतु नगर पालिकाओं को कर्ज	323.28	0.00	0.00	0.00	323.28	0.00	0.00
	नगर पालिकाओं को अन्य कर्ज	67.83	0.00	0.00	0.00	67.83	0.00	0.00
	छोटे एवं मझोले नगरों के एकीकृत विकास के लिये कर्ज	142.47	0.00	0.00	0.00	142.47	0.00	0.00
	विश्व बैंक योजना के लिये राज्य सरकार का तुल्य अंश	308.42	0.00	0.00	0.00	308.42	0.00	0.00
	गन्दी बस्ती सफाई हेतु नगर सुधार न्यास को कर्ज	17.03	0.00	0.00	0.00	17.03	0.00	0.00
	भारतीय जीवन बीमा निगम द्वारा स्थानीय निकायों को फायर इंजन खरीदने के लिये कर्ज	14.25	0.00	0.00	0.00	14.25	0.00	0.00
	स्थानीय निकायों/निगमों को अन्य कर्ज	3,407.69	0.00	0.00	0.00	3,407.69	0.00	0.00
	अन्य विविध कर्ज	2.93	0.00	0.00	0.00	2.93	0.00	0.00

18-सरकार द्वारा दिए गए कर्ज तथा अग्रिम का विस्तृत विवरण-जारी
सेक्शन 1-कर्ज तथा उधारों का मुख्य एवं लघुशीर्ष वार विवरण-जारी
(कोष्टक में दर्शाये गये आकड़े आयोजना कर्ज दर्शाते हैं)

(₹ लाख में)

लेखा शीर्ष मुख्य शीर्ष/उप मुख्य शीर्ष लघु शीर्ष	1 अप्रैल 2015 को शेष	वर्ष के दौरान प्रदत्त ऋण राशि	वर्ष के दौरान पुनर्भुगतान की गई राशि	वसूली योग्य नहीं ऐसे कर्ज तथा उधारों का अपलेखन	31 मार्च 2016 को शेष	वर्ष के दौरान निवल वृद्धि (+)/कमी(-)	प्राप्त तथा जमा किया गया ब्याज	
(1)	(2)	(3)	(4)	(5)	(6)	(7)	(8)	
च	कर्ज तथा उधार-जारी							
ख	सामाजिक सेवाओं के लिये कर्ज-जारी							
(ग)	जल पूर्ति, सफाई, आवास तथा शहरी विकास के लिए कर्ज-जारी							
6217	शहरी विकास के लिए कर्ज-जारी							
60	अन्य शहरी विकास योजनाएं-जारी							
191	स्थानीय निकायों निगमों आदि को कर्ज-समाप्त							
	शहरी निकायों के अधोसंरचना विकास के लिये ऋण	26,023.02	0.00	7,961.88	0.00	18,061.14	(-) 7,961.88	4,256.88
	विशेष स्थिति में ऋण नगर निगम को कर्ज	283.70	0.00	0.00	0.00	283.70	0.00	0.00
	योग-191	30,837.35	0.00	7,961.88	0.00	22,875.47	(-) 7,961.88	4,256.88
192	नगर परिषद को कर्ज							
	शहरी निकायों के अधोसंरचना विकास के लिये ऋण	3,313.00	0.00	0.00	0.00	3,313.00	0.00	0.00
193	नगर पंचायतों को कर्ज							
	शहरी निकायों के अधोसंरचना विकास के लिये ऋण	180.28	0.00	0.00	0.00	180.28	0.00	0.00
789	अनुसूचित जातियों के लिए विशेष घटक योजना-							
		1,726.06	0.00	0.00	0.00	1,726.06	0.00	0.00
796	जनजाति क्षेत्र उपयोजना-							
		99.45	0.00	0.00	0.00	99.45	0.00	0.00
800	अन्य कर्ज-							
	हरिजन विशेषांक हेतु कर्ज	20.35	0.00	0.00	0.00	20.35	0.00	0.00
	नगरपालिका ऋणों पर सरकार द्वारा दी गई गारंटी के लागू करने के संदर्भ में भारतीय जीवन बीमा निगम के भुगतान हेतु नगर पालिकाओं को कर्ज	128.25	0.00	0.00	0.00	128.25	0.00	0.00
	योग-800	148.60	0.00	0.00	0.00	148.60	0.00	0.00

18-सरकार द्वारा दिए गए कर्ज तथा अग्रिम का विस्तृत विवरण-जारी
सेक्शन 1-कर्ज तथा उधारों का मुख्य एवं लघुशीर्ष वार विवरण-जारी
(कोष्टक में दर्शाये गये आकड़े आयोजना कर्ज दर्शाते हैं)

(₹ लाख में)

लेखा शीर्ष मुख्य शीर्ष/उप मुख्य शीर्ष लघु शीर्ष	1 अप्रैल 2015 को शेष	वर्ष के दौरान प्रदत्त ऋण राशि	वर्ष के दौरान पुनर्भुगतान की गई राशि	वसूली योग्य नहीं ऐसे कर्ज तथा उधारों का अपलेखन	31 मार्च 2016 को शेष	वर्ष के दौरान निवल वृद्धि (+)/कमी(-)	प्राप्त तथा जमा किया गया ब्याज	
(1)	(2)	(3)	(4)	(5)	(6)	(7)	(8)	
च	कर्ज तथा उधार-जारी							
ख	सामाजिक सेवाओं के लिये कर्ज-जारी							
(ग)	जल पूर्ति, सफाई, आवास तथा शहरी विकास के लिए कर्ज-समाप्त							
6217	शहरी विकास के लिए कर्ज-समाप्त							
60	अन्य शहरी विकास योजनाएं-समाप्त							
	योग-60	36,304.74	0.00	7,961.88	0.00	28,342.86	(-) 7,961.88	4,256.88
	योग-6217	81,185.20	0.00	7,961.88	0.00	73,223.32	(-) 7,961.88	4,256.88
	योग-(ग)	79,861.25 ⁴	(4,439.73)	7,961.88	0.00	76,339.10	(-) 3,522.15	4,256.88
(ड)	अनुसूचित जातियों अनुसूचित जनजातियों तथा अन्य पिछड़े वर्गों के कल्याण के लिये कर्ज-							
6225	अनुसूचित जातियों, अनुसूचित जनजातियों, अन्य पिछड़े वर्गों तथा अल्पसंख्यकों के कल्याण के लिये कर्ज-							
01	अनुसूचित जातियों का कल्याण-							
789	अनुसूचित जातियों के लिये विशेष घटक योजना-							
	सफाई कामगारों के लिये मुक्ति एवं पुनर्वास योजना	38.78	0.00	0.00	0.00	38.78	0.00	0.00
	योग-789	38.78	0.00	0.00	0.00	38.78	0.00	0.00
800	अन्य कर्ज-							
	अन्य विविध कर्ज	199.28	0.00	0.00	0.00	199.28	0.00	0.00
	योग-01	238.06	0.00	0.00	0.00	238.06	0.00	0.00
02	अनुसूचित जनजातियों का कल्याण-							
794	जनजाति क्षेत्र उपयोजना के लिये विशेष केन्द्रीय सहायता	1.82	0.00	0.00	0.00	1.82	0.00	0.00
796	जनजाति क्षेत्र उप योजना जनजाति क्षेत्र उपयोजना के अंतर्गत योजनाओं को कर्ज	5.37	0.00	0.00	0.00	5.37	0.00	0.00
800	अन्य कर्ज-							
	अन्य विविध कर्ज	9.91	0.00	0.00	0.00	9.91	0.00	0.00
	योग-02	17.10	0.00	0.00	0.00	17.10	0.00	0.00

⁴ प्रोफार्मा समायोजन द्वारा ₹ 1,056.87 लाख घटाया गया। कृपया विस्तृत विवरण के लिए पाद टीप 2 देखें।

18-सरकार द्वारा दिए गए कर्ज तथा अग्रिम का विस्तृत विवरण-जारी
सेक्शन 1-कर्ज तथा उधारों का मुख्य एवं लघुशीर्ष वार विवरण-जारी
(कोष्टक में दर्शाये गये आकड़े आयोजना कर्ज दर्शाते हैं)

(₹ लाख में)

लेखा शीर्ष मुख्य शीर्ष/उप मुख्य शीर्ष लघु शीर्ष	1 अप्रैल 2015 को शेष	वर्ष के दौरान प्रदत्त ऋण राशि	वर्ष के दौरान पुनर्भुगतान की गई राशि	वसूली योग्य नहीं ऐसे कर्ज तथा उधारों का अपलेखन	31 मार्च 2016 को शेष	वर्ष के दौरान निवल वृद्धि (+)/कमी(-)	प्राप्त तथा जमा किया गया ब्याज
(1)	(2)	(3)	(4)	(5)	(6)	(7)	(8)
च	कर्ज तथा उधार-जारी						
ख	सामाजिक सेवाओं के लिये कर्ज-जारी						
(ड)	अनुसूचित जातियों अनुसूचित जनजातियों तथा अन्य पिछड़े वर्गों के कल्याण के लिये कर्ज-समाप्त						
6225	अनुसूचित जातियों, अनुसूचित जनजातियों, अन्य पिछड़े वर्गों तथा अल्पसंख्यकों के कल्याण के लिये कर्ज-समाप्त						
03	पिछड़े वर्गों का कल्याण-						
800	अन्य कर्ज-						
	राष्ट्रीय पिछड़े वर्ग के वित्त एवं विकास निगम को पूंजी अंश	50.00	0.00	0.00	0.00	50.00	0.00
	योग-6225	305.16	0.00	0.00	0.00	305.16	0.00
	योग-(ड)	305.16	0.00	0.00	0.00	305.16	0.00
(छ)	सामाजिक कल्याण तथा पोषाहार के लिए कर्ज						
6235	सामाजिक सुरक्षा तथा कल्याण के लिए कर्ज-						
01	पुनर्वास-						
103	भूतपूर्व पूर्वी पाकिस्तान से विस्थापित व्यक्ति-						
	अन्य विविध कर्ज	3.99	0.00	0.00	0.00	3.99	0.00
200	अन्य राहत उपाय-						
	अन्य विविध कर्ज	1.00	0.00	0.00	0.00	1.00	0.00
796	जनजाति क्षेत्र उपयोजना-						
	जनजाति क्षेत्र उपयोजनांतर्गत योजनाओं के लिये कर्ज	0.02	0.00	0.00	0.00	0.02	0.00
800	अन्य कर्ज-						
	पूर्वी पाकिस्तान से आये विस्थापितों के पुनर्वास हेतु कर्ज	6.81	0.00	0.00	0.00	6.81	0.00
	अन्य विविध कर्ज	0.04	0.00	0.00	0.00	0.04	0.00
	योग-800	6.85	0.00	0.00	0.00	6.85	0.00
	योग-01	11.86	0.00	0.00	0.00	11.86	0.00

18-सरकार द्वारा दिए गए कर्ज तथा अग्रिम का विस्तृत विवरण-जारी
सेक्शन 1-कर्ज तथा उधारों का मुख्य एवं लघुशीर्ष वार विवरण-जारी
(कोष्टक में दर्शाये गये आकड़े आयोजना कर्ज दर्शाते हैं)

(₹ लाख में)

लेखा शीर्ष मुख्य शीर्ष/उप मुख्य शीर्ष लघु शीर्ष	1 अप्रैल 2015 को शेष	वर्ष के दौरान प्रदत्त ऋण राशि	वर्ष के दौरान पुनर्भुगतान की गई राशि	वसूली योग्य नहीं ऐसे कर्ज तथा उधारों का अपलेखन	31 मार्च 2016 को शेष	वर्ष के दौरान निवल वृद्धि (+)/कमी(-)	प्राप्त तथा जमा किया गया ब्याज	
(1)	(2)	(3)	(4)	(5)	(6)	(7)	(8)	
च	कर्ज तथा उधार-जारी							
ख	सामाजिक सेवाओं के लिये कर्ज-जारी							
(छ)	सामाजिक कल्याण तथा पोषाहार के लिए कर्ज-जारी							
6235	सामाजिक सुरक्षा तथा कल्याण के लिए कर्ज-समाप्त							
60	अन्य समाज सुरक्षा तथा कल्याण कार्यक्रम-							
200	अन्य कार्यक्रम-							
	रोजगार उन्नयन कार्यक्रम के अन्तर्गत शिक्षित बेरोजगारों को कर्ज	14.43	0.00	0.00	0.00	14.43	0.00	0.00
	सीमांत धन के लिये शिक्षित बेरोजगारों को कर्ज	66.29	0.00	0.00	0.00	66.29	0.00	0.00
	अन्य विविध कर्ज	2.01	0.00	0.00	0.00	2.01	0.00	0.00
	योग-200	82.73	0.00	0.00	0.00	82.73	0.00	0.00
796	जनजाति क्षेत्र उपयोगना-							
	जनजाति क्षेत्र उपयोगनांतर्गत योजनाओं के लिये कर्ज	8.53	0.00	0.00	0.00	8.53	0.00	0.00
800	अन्य कर्ज-							
	अन्य विविध कर्ज	20.06	0.00	0.00	0.00	20.06	0.00	0.00
	योग-60	111.32	0.00	0.00	0.00	111.32	0.00	0.00
	योग-6235	123.18	0.00	0.00	0.00	123.18	0.00	0.00
6245	प्राकृतिक विपत्ति के कारण राहत के लिए कर्ज-							
01	सूखा-							
102	पीने के पानी की पूर्ति-							
	प्राकृतिक आपदाओं से उत्पन्न जल अभाव के लिये कर्ज	21.54	0.00	0.00	0.00	21.54	0.00	0.00
800	अन्य कर्ज-							
	प्राकृतिक आपदाओं से हुई विपत्ति से राहत हेतु कृषकों/ गैर कृषकों को कर्ज	48.28	0.00	0.00	0.00	48.28	0.00	0.00

18-सरकार द्वारा दिए गए कर्ज तथा अग्रिम का विस्तृत विवरण-जारी
सेक्शन 1-कर्ज तथा उधारों का मुख्य एवं लघुशीर्ष वार विवरण-जारी
(कोष्टक में दर्शाये गये आकड़े आयोजना कर्ज दर्शाते हैं)

(₹ लाख में)

लेखा शीर्ष मुख्य शीर्ष/उप मुख्य शीर्ष लघु शीर्ष	1 अप्रैल 2015 को शेष	वर्ष के दौरान प्रदत्त ऋण राशि	वर्ष के दौरान पुनर्भुगतान की गई राशि	वसूली योग्य नहीं ऐसे कर्ज तथा उधारों का अपलेखन	31 मार्च 2016 को शेष	वर्ष के दौरान निवल वृद्धि (+)/कमी(-)	प्राप्त तथा जमा किया गया ब्याज
(1)	(2)	(3)	(4)	(5)	(6)	(7)	(8)
च	कर्ज तथा उधार-जारी						
ख	सामाजिक सेवाओं के लिये कर्ज-समाप्त						
(छ)	सामाजिक कल्याण तथा पोषाहार के लिए कर्ज-समाप्त						
6245	प्राकृतिक विपत्ति के कारण राहत के लिए कर्ज-समाप्त						
01	सूखा-समाप्त						
800	अन्य कर्ज-समाप्त						
	प्राकृतिक आपदाओं से उत्पन्न जल अभाव हेतु कर्ज	13.03	0.00	0.00	0.00	13.03	0.00
	योग-800	61.31	0.00	0.00	0.00	61.31	0.00
	योग-01	82.85	0.00	0.00	0.00	82.85	0.00
	योग-6245	82.85	0.00	0.00	0.00	82.85	0.00
	योग-(छ)	206.03	0.00	0.00	0.00	206.03	0.00
(ज)	अन्य सामाजिक सेवाओं के लिए कर्ज						
6250	अन्य समाज सेवाओं के लिए कर्ज-						
60	अन्य-						
195	श्रम सहकारितायें -						
	अन्य विविध कर्ज	0.03	0.00	0.00	0.00	0.03	0.00
800	अन्य कर्ज-						
	शिक्षित बेरोजगारों को कर्ज	10.73	0.00	0.00	0.00	10.73	0.00
	बेरोजगारों को कर्ज	78.27	0.00	0.00	0.00	78.27	0.00
	अन्य विविध कर्ज	2.08	0.00	0.00	0.00	2.08	0.00
	योग-800	91.08	0.00	0.00	0.00	91.08	0.00
	योग-60	91.11	0.00	0.00	0.00	91.11	0.00
	योग-6250	91.11	0.00	0.00	0.00	91.11	0.00
	योग-(ज)	91.11	0.00	0.00	0.00	91.11	0.00
	योग-ख	80,957.91 ⁵	(4,439.73)	7,962.22	0.00	77,435.42	(-) 3,522.49

⁵ प्रोफार्मा समायोजन द्वारा ₹ 1,056.87 लाख घटाया गया। कृपया विस्तृत विवरण के लिए पाद टीप 2 देखें।

18-सरकार द्वारा दिए गए कर्ज तथा अग्रिम का विस्तृत विवरण-जारी
सेक्शन 1-कर्ज तथा उधारों का मुख्य एवं लघुशीर्ष वार विवरण-जारी
(कोष्टक में दर्शाये गये आकड़े आयोजना कर्ज दर्शाते हैं)

(₹ लाख में)

लेखा शीर्ष मुख्य शीर्ष/उप मुख्य शीर्ष लघु शीर्ष	1 अप्रैल 2015 को शेष	वर्ष के दौरान प्रदत्त ऋण राशि	वर्ष के दौरान पुनर्भुगतान की गई राशि	वसूली योग्य नहीं ऐसे कर्ज तथा उधारों का अपलेखन	31 मार्च 2016 को शेष	वर्ष के दौरान निवल वृद्धि (+)/कमी(-)	प्राप्त तथा जमा किया गया ब्याज
(1)	(2)	(3)	(4)	(5)	(6)	(7)	(8)
च	कर्ज तथा उधार-जारी						
ग	आर्थिक सेवाओं के लिये कर्ज-						
(क)	कृषि एवं सम्बद्ध कार्यकलाप-						
6401	फसल कृषि-कर्म के लिए कर्ज-						
105	खाद तथा उर्वरक-						
	स्थानीय खाद्य स्रोतों की योजना के अन्तर्गत नगर पालिकाओं और नगर निगमों को कर्ज	11.10	0.00	0.00	0.00	11.10	0.00
	मोटर सायकल क्रय करने हेतु कर्ज	1.98	0.00	0.00	0.00	1.98	0.00
	अन्य विविध कर्ज	3.85	0.00	0.00	0.00	3.85	0.00
	छत्तीसगढ़ राज्य विपणन संघ को उर्वरक व्यापार हेतु कर्ज	(-) 0.20	0.00	0.00	0.00	(-) 0.20	0.00
	योग-105	16.73	0.00	0.00	0.00	16.73	0.00
110	छोटे तथा मार्जिनल कृषकों और कृषि श्रमिकों के लिए योजना-						
	अन्य विविध कर्ज-	1.55	0.00	0.00	0.00	1.55	0.00
195	कृषि सहकारिताओं को कर्ज						
	अन्य विविध कर्ज-	4.27	0.00	0.00	0.00	4.27	0.00
796	जनजाति क्षेत्र उपयोगना-						
	जनजाति क्षेत्र उपयोगनांतर्गत योजनाओं के लिये कर्ज	8.56	0.00	0.00	0.00	8.56	0.00
800	अन्य कर्ज-						
	(i) 31-03-74 तक विभागीय एजेन्सी द्वारा स्वीकृत उधार	411.65	0.00	0.00	0.00	411.65	0.00
	(ii) विभागीय एजेन्सियों द्वारा स्वीकृत कर्ज-						
	(क) भूमी सुधार ऋण अधिनियम	168.49	0.00	0.00	0.00	168.49	0.00

18-सरकार द्वारा दिए गए कर्ज तथा अग्रिम का विस्तृत विवरण-जारी
सेक्शन 1-कर्ज तथा उधारों का मुख्य एवं लघुशीर्ष वार विवरण-जारी
(कोष्टक में दर्शाये गये आकड़े आयोजना कर्ज दर्शाते हैं)

(₹ लाख में)

लेखा शीर्ष मुख्य शीर्ष/उप मुख्य शीर्ष लघु शीर्ष	1 अप्रैल 2015 को शेष	वर्ष के दौरान प्रदत्त ऋण राशि	वर्ष के दौरान पुनर्भुगतान की गई राशि	वसूली योग्य नहीं ऐसे कर्ज तथा उधारों का अपलेखन	31 मार्च 2016 को शेष	वर्ष के दौरान निवल वृद्धि (+)/कमी(-)	प्राप्त तथा जमा किया गया ब्याज	
(1)	(2)	(3)	(4)	(5)	(6)	(7)	(8)	
च	कर्ज तथा उधार-जारी							
ग	आर्थिक सेवाओं के लिये कर्ज-जारी							
(क)	कृषि एवं सम्बद्ध कार्यकलाप-जारी							
6401	फसल कृषि-कर्म के लिए कर्ज-समाप्त							
800	अन्य कर्ज-समाप्त							
	(ii) विभागीय एजेन्सियों द्वारा स्वीकृत कर्ज-समाप्त							
	(ख) कृषक ऋण अधिनियम	640.85	0.00	0.51	0.00	640.34	(-) 0.51	0.32
	(iii) वन तकावी अग्रिम	1.45	0.00	0.00	0.00	1.45	0.00	0.00
	(iv) मोटर सायकल खरीदने हेतु कर्ज	60.44	0.00	0.00	0.00	60.44	0.00	0.00
	(v) अन्य विविध कर्ज	18.53	0.00	0.00	0.00	18.53	0.00	0.00
	(vi) कृषक ऋण अधिनियम	363.54	0.00	0.00	0.00	363.54	0.00	0.00
	योग-800	1,664.95	0.00	0.51	0.00	1,664.44	(-) 0.51	0.32
	योग-6401	1,696.06	0.00	0.51	0.00	1,695.55	(-) 0.51	0.32
6402	मृदा एवं जल संरक्षण के लिए कर्ज-							
102	मृदा संरक्षण-							
	भूमि सुधार ऋण अधिनियम	136.10	0.00	0.00	0.00	136.10	0.00	0.00
796	जनजाति क्षेत्र उपयोजना-							
800	अन्य कर्ज-							
	भूमि सुधार कर्ज अधिनियम के अन्तर्गत कर्ज	322.01	0.00	0.00	0.00	322.01	0.00	0.00
	अन्य विविध कर्ज	1.68	0.00	0.07	0.00	1.61	(-) 0.07	0.00
	योग-800	323.69	0.00	0.07	0.00	323.62	(-) 0.07	0.00
	योग-6402	806.37	0.00	0.07	0.00	806.30	(-) 0.07	0.00

18-सरकार द्वारा दिए गए कर्ज तथा अग्रिम का विस्तृत विवरण-जारी
सेक्शन 1-कर्ज तथा उधारों का मुख्य एवं लघुशीर्ष वार विवरण-जारी
(कोष्टक में दर्शाये गये आकड़े आयोजना कर्ज दर्शाते हैं)

(₹ लाख में)

लेखा शीर्ष मुख्य शीर्ष/उप मुख्य शीर्ष लघु शीर्ष	1 अप्रैल 2015 को शेष	वर्ष के दौरान प्रदत्त ऋण राशि	वर्ष के दौरान पुनर्भुगतान की गई राशि	वसूली योग्य नहीं ऐसे कर्ज तथा उधारों का अपलेखन	31 मार्च 2016 को शेष	वर्ष के दौरान निवल वृद्धि (+)/कमी(-)	प्राप्त तथा जमा किया गया ब्याज
(1)	(2)	(3)	(4)	(5)	(6)	(7)	(8)
च	कर्ज तथा उधार-जारी						
ग	आर्थिक सेवाओं के लिये कर्ज-जारी						
(क)	कृषि एवं सम्बद्ध कार्यकलाप-जारी						
6403	पशुपालन के लिए कर्ज-						
102	पशु तथा भैस विकास-						
	अन्य विविध कर्ज	1.26	0.00	0.00	0.00	1.26	0.00
103	कुक्कुट विकास-						
	अन्य विविध कर्ज	24.56	0.00	0.00	0.00	24.56	0.00
190	सार्वजनिक क्षेत्र के तथा अन्य उपक्रमों को कर्ज						
	रायपुर दुग्ध महासंघ की पुनर्वास योजना के अन्तर्गत कर्ज	130.00	0.00	0.00	0.00	130.00	0.00
	योग-6403	155.82	0.00	0.00	0.00	155.82	0.00
6404	डेरी विकास के लिए कर्ज-						
195	दुग्ध सहकारिता के लिये कर्ज-						
	अन्य विविध कर्ज	0.82	0.00	0.00	0.00	0.82	0.00
	योग-6404	0.82	0.00	0.00	0.00	0.82	0.00
6405	मछली पालन के लिए कर्ज-						
195	मत्स्योद्योग सहकारिता के लिये कर्ज-						
	अन्य विविध कर्ज	0.10	0.00	0.05	0.00	0.05	(-) 0.05
	योग-6405	0.10	0.00	0.05	0.00	0.05	(-) 0.05
6408	खाद्य भण्डारण तथा भाण्डागार के लिये कर्ज-						
01	खाद्य-						
101	प्रापण तथा पूर्ति						
	वर्षा ऋतु में पहुंचविहीन क्षेत्रों में खाद्यान भण्डारण हेतु सहायता	(-)166.09	(118.26)	118.26	0.00	(-)166.09 ⁶	0.00

⁶ पहुंचविहीन स्थानों में वर्षा के दिनों में खाद्य के संरक्षण हेतु उचित मूल्य के दुकानों को विभिन्न अनुदानों के अन्तर्गत ऋण प्रदान किया जाता है, किन्तु ऋण राशि की वापसी को एक ही लघुशीर्ष के तहत दर्ज किया जाता है। अतः वापसी को राशि ऋण के राशि से अधिक प्रतीत हो रही है।

18-सरकार द्वारा दिए गए कर्ज तथा अग्रिम का विस्तृत विवरण-जारी
सेक्शन 1-कर्ज तथा उधारों का मुख्य एवं लघुशीर्ष वार विवरण-जारी
(कोष्टक में दर्शाये गये आकड़े आयोजना कर्ज दर्शाते हैं)

(₹ लाख में)

लेखा शीर्ष मुख्य शीर्ष/उप मुख्य शीर्ष लघु शीर्ष	1 अप्रैल 2015 को शेष	वर्ष के दौरान प्रदत्त ऋण राशि	वर्ष के दौरान पुनर्भुगतान की गई राशि	वसूली योग्य नहीं ऐसे कर्ज तथा उधारों का अपलेखन	31 मार्च 2016 को शेष	वर्ष के दौरान निवल वृद्धि (+)/कमी(-)	प्राप्त तथा जमा किया गया ब्याज	
(1)	(2)	(3)	(4)	(5)	(6)	(7)	(8)	
च	कर्ज तथा उधार-जारी							
ग	आर्थिक सेवाओं के लिये कर्ज-जारी							
(क)	कृषि एवं सम्बद्ध कार्यकलाप-जारी							
6408	खाद्य भण्डारण तथा भाण्डागार के लिये कर्ज-जारी							
01	खाद्य-समाप्त							
190	सार्वजनिक क्षेत्र के तथा अन्य उपक्रमों को कर्ज							
	छत्तीसगढ़ खाद्य एवं नागरिक आपूर्ति निगम	100.00	0.00	100.00	0.00	0.00	(-)100.00	0.00
	गोदाम का निर्माण	23.27	0.00	0.00	0.00	23.27	0.00	0.00
	योग-190	123.27	0.00	100.00	0.00	23.27	(-)100.00	0.00
789	अनुसूचित जातियों के लिये विशेष घटक योजना							
	उचित मूल्य की दुकान चलाने हेतु पंचायत को कर्ज	334.11	0.00	105.07	0.00	229.04	(-)105.07	0.00
796	जनजाति क्षेत्र उप-योजना के अन्तर्गत कर्ज							
	उचित मूल्य की दुकान चलाने हेतु पंचायत को कर्ज	1,308.05	0.00	105.07	0.00	1,202.98	(-)105.07	0.00
800	अन्य कर्ज							
	उचित मूल्य की दुकान चलाने हेतु पंचायत को कर्ज	119.42	0.00	2.25	0.00	117.17	(-) 2.25	0.00
	योग-01	1,777.62	(118.26)	430.65	0.00	1,465.23	(-) 312.39	0.00
02	भण्डारण एवं भाण्डागार-							
190	सार्वजनिक क्षेत्र के तथा अन्य उपक्रमों को कर्ज-							
	विपणन सहकारी संघ, बिल्हा	6.65	0.00	0.00	0.00	6.65	0.00	0.00
	विपणन सहकारी संघ, अकलतरा	16.00	0.00	0.00	0.00	16.00	0.00	0.00
	आदिम सहकारी एवं प्रक्रिया समिति, कोंटा	8.60	0.00	0.40	0.00	8.60	0.00	0.00
	भाण्डारण निर्माण हेतु छत्तीसगढ़ राज्य भाण्डागार निगम को ऋण	4,092.66	(3,683.47)	360.68	0.00	7,415.45	(+) 3,322.79	351.40

18-सरकार द्वारा दिए गए कर्ज तथा अग्रिम का विस्तृत विवरण-जारी
सेक्शन 1-कर्ज तथा उधारों का मुख्य एवं लघुशीर्ष वार विवरण-जारी
(कोष्टक में दर्शाये गये आकड़े आयोजना कर्ज दर्शाते हैं)

(₹ लाख में)

लेखा शीर्ष मुख्य शीर्ष/उप मुख्य शीर्ष लघु शीर्ष	1 अप्रैल 2015 को शेष	वर्ष के दौरान प्रदत्त ऋण राशि	वर्ष के दौरान पुनर्भुगतान की गई राशि	वसूली योग्य नहीं ऐसे कर्ज तथा उधारों का अपलेखन	31 मार्च 2016 को शेष	वर्ष के दौरान निवल वृद्धि (+)/कमी(-)	प्राप्त तथा जमा किया गया ब्याज	
(1)	(2)	(3)	(4)	(5)	(6)	(7)	(8)	
च	कर्ज तथा उधार-जारी							
ग	आर्थिक सेवाओं के लिये कर्ज-जारी							
(क)	कृषि एवं सम्बद्ध कार्यक्रम-जारी							
6408	खाद्य भण्डारण तथा भाण्डागार के लिये कर्ज-जारी							
02	भण्डारण एवं भाण्डागार-जारी							
190	सार्वजनिक क्षेत्र के तथा अन्य उपक्रमों को कर्ज-समाप्त							
	छत्तीसगढ़ राज्य विपणन संघ को कर्ज	646.63	0.00	0.00	0.00	646.63	0.00	0.00
	प्राथमिक कृषि साख सहकारी समितियों (जिला सहकारी बैंक द्वारा) को गोदाम निर्माण के लिए कर्ज	1,570.14	0.00	369.70	0.00	1,200.44	(-) 369.70	0.00
	योग-190	6,340.68	(3,683.47)	730.08	0.00	9,293.77	(+) 2,953.09	351.40
195	सहकारिता के लिये कर्ज-							
	शीत भण्डार संयंत्र की स्थापना के लिये सहकारी समितियों को कर्ज	17.57	0.00	0.00	0.00	17.57	0.00	0.00
	गोदाम निर्माण के लिए मध्य प्रदेश विपणन समिति से कर्ज	16.28	0.00	4.85	0.00	11.43	(-) 4.85	0.00
	अन्य विविध कर्ज	24.18	0.00	0.00	0.00	24.18	0.00	0.00
	योग-195	58.03	0.00	4.85	0.00	53.18	(-) 4.85	0.00
796	जनजाति क्षेत्र उप योजना-							
	जनजाति क्षेत्र उपयोजना के अन्तर्गत कर्ज	268.09	0.00	0.00	0.00	268.09	0.00	0.00
	गोदाम की स्थापना करने हेतु सहकारी समितियों को कर्ज	4.11	0.00	0.00	0.00	4.11	0.00	0.00
	प्राथमिक विपणन सहकारी समिती दंतेवाड़ा को कर्ज	4.96	0.00	0.00	0.00	4.96	0.00	0.00

18-सरकार द्वारा दिए गए कर्ज तथा अग्रिम का विस्तृत विवरण-जारी
सेक्शन 1-कर्ज तथा उधारों का मुख्य एवं लघुशीर्ष वार विवरण-जारी
(कोष्टक में दर्शाये गये आकड़े आयोजना कर्ज दर्शाते हैं)

(₹ लाख में)

लेखा शीर्ष मुख्य शीर्ष/उप मुख्य शीर्ष लघु शीर्ष	1 अप्रैल 2015 को शेष	वर्ष के दौरान प्रदत्त ऋण राशि	वर्ष के दौरान पुनर्भुगतान की गई राशि	वसूली योग्य नहीं ऐसे कर्ज तथा उधारों का अपलेखन	31 मार्च 2016 को शेष	वर्ष के दौरान निवल वृद्धि (+)/कमी(-)	प्राप्त तथा जमा किया गया ब्याज
(1)	(2)	(3)	(4)	(5)	(6)	(7)	(8)
च	कर्ज तथा उधार-जारी						
ग	आर्थिक सेवाओं के लिये कर्ज-जारी						
(क)	कृषि एवं सम्बद्ध कार्यकलाप-जारी						
6408	खाद्य भण्डारण तथा भाण्डागार के लिये कर्ज-समाप्त						
02	भण्डारण एवं भाण्डागार-समाप्त						
796	जनजाति क्षेत्र उप योजना-समाप्त						
	आदिम सहकारी एवं प्रक्रिया समिति बीजापुर	16.38	0.00	0.00	0.00	16.38	0.00
	आदिम सहकारी एवं प्रक्रिया समिति, कोटा	11.81	0.00	0.00	0.00	11.81	0.00
	गोदाम निर्माण के लिए छत्तीसगढ़ राज्य भाण्डागार निगम को कर्ज	3,114.06	(2,799.44)	0.00	0.00	5,913.50	(+) 2,799.44
	योग-796	3,419.41	(2,799.44)	0.00	0.00	6,218.85	(+) 2,799.44
789	अनुसूचित जातियों के लिये विशेष घटक योजना-						
	प्राथमिक कृषि साख सहकारी समितियों (जिला सहकारी बैंक द्वारा) को गोदाम निर्माण के लिए कर्ज	1,119.30	0.00	0.00	0.00	1,119.30	0.00
	गोदाम निर्माण के लिए छत्तीसगढ़ राज्य भाण्डागार निगम को कर्ज	983.38	(371.08)	0.00	0.00	1,354.46	(+) 371.08
	योग-789	2,102.68	(371.08)	0.00	0.00	2,473.76	(+) 371.08
900	घटाएं वापसियां	0.00	0.00	(-) 0.30	0.00	0.30	(-) 0.30
	योग-02	11,920.80	(6,853.99)	734.93	0.00	18,039.86	(+) 6,119.06
	योग-6408	13,698.42	(6,972.25)	1,165.58	0.00	19,505.09	(+) 5,806.67

18-सरकार द्वारा दिए गए कर्ज तथा अग्रिम का विस्तृत विवरण-जारी
सेक्शन 1-कर्ज तथा उधारों का मुख्य एवं लघुशीर्ष वार विवरण-जारी
(कोष्टक में दर्शाये गये आकड़े आयोजना कर्ज दर्शाते हैं)

(₹ लाख में)

लेखा शीर्ष मुख्य शीर्ष/उप मुख्य शीर्ष लघु शीर्ष	1 अप्रैल 2015 को शेष	वर्ष के दौरान प्रदत्त ऋण राशि	वर्ष के दौरान पुनर्भुगतान की गई राशि	वसूली योग्य नहीं ऐसे कर्ज तथा उधारों का अपलेखन	31 मार्च 2016 को शेष	वर्ष के दौरान निवल वृद्धि (+)/कमी(-)	प्राप्त तथा जमा किया गया ब्याज	
(1)	(2)	(3)	(4)	(5)	(6)	(7)	(8)	
च	कर्ज तथा उधार-जारी							
ग	आर्थिक सेवाओं के लिये कर्ज-जारी							
(क)	कृषि एवं सम्बद्ध कार्यक्रम-जारी							
6425	सहकारिता के लिए कर्ज							
107	जमा सहकारी समितियों को कर्ज							
	सहकारी समितियों के माध्यम से तकावी के वितरण हेतु राज्य सहकारी बैंक को कर्ज-							
	कृषक कर्ज अधिनियम के अन्तर्गत	29.57	0.00	0.00	0.00	29.57	0.00	0.00
	सामुदायिक विकास कार्यक्रम के अन्तर्गत	17.92	0.00	0.00	0.00	17.92	0.00	0.00
	उन्नत बीजों के वितरण के लिये सहकारी समितियों को कर्ज	17.32	0.00	0.00	0.00	17.32	0.00	0.00
	कृषि साख स्थिरीकरण निधि के सुदृढीकरण हेतु मध्य प्रदेश सहकारी बैंक को कर्ज	105.61	0.00	0.00	0.00	105.61	0.00	0.00
	कृषि साख स्थिरीकरण निधि के सुदृढीकरण हेतु छत्तीसगढ़ सहकारी बैंक को कर्ज	(-) 5.49	0.00	0.00	0.00	(-) 5.49	0.00	0.00
	सुत विकास के लिये सहाकारी समितियों को कर्ज	18.92	0.00	0.00	0.00	18.92	0.00	0.00
	मध्य प्रदेश भूमि विकास बैंक को कर्ज	9.66	0.00	0.00	0.00	9.66	0.00	0.00
	भूमि विकास बैंक द्वारा अनुसूचित जाति/जनजाति को जारी ऋण पत्रों का कर्ज	2.20	0.00	0.00	0.00	2.20	0.00	0.00
	जनजाति क्षेत्र में कालातीत कर्जों को आकृत करने के लिये कमजोर सहकारी बैंकों को दीर्घकालीन कर्ज	12.85	0.00	2.28	0.00	10.57	(-) 2.28	0.00
	दुर्ग में एकीकृत सहकारिता कार्यक्रम का क्रियान्वयन	23.68	0.00	0.00	0.00	23.68	0.00	0.00

18-सरकार द्वारा दिए गए कर्ज तथा अग्रिम का विस्तृत विवरण-जारी
सेक्शन 1-कर्ज तथा उधारों का मुख्य एवं लघुशीर्ष वार विवरण-जारी
(कोष्टक में दर्शाये गये आकड़े आयोजना कर्ज दर्शाते हैं)

(₹ लाख में)

लेखा शीर्ष मुख्य शीर्ष/उप मुख्य शीर्ष लघु शीर्ष	1 अप्रैल 2015 को शेष	वर्ष के दौरान प्रदत्त ऋण राशि	वर्ष के दौरान पुनर्भुगतान की गई राशि	वसूली योग्य नहीं ऐसे कर्ज तथा उधारों का अपलेखन	31 मार्च 2016 को शेष	वर्ष के दौरान निवल वृद्धि (+)/कमी(-)	प्राप्त तथा जमा किया गया ब्याज	
(1)	(2)	(3)	(4)	(5)	(6)	(7)	(8)	
च	कर्ज तथा उधार-जारी							
ग	आर्थिक सेवाओं के लिये कर्ज-जारी							
(क)	कृषि एवं सम्बद्ध कार्यकलाप-जारी							
6425	सहकारिता के लिए कर्ज-जारी							
107	जमा सहकारी समितियों को कर्ज-समाप्त							
	छत्तीसगढ़ सहकारी भूमि एवं ग्रामीण विकास बैंक द्वारा जारी ऋण पत्र जारी	235.82	0.00	285.00	0.00	(-) 49.18 ⁷	(-) 285.00	93.78
	हरिजन कृषकों को क्षयशील कर्ज	21.82	0.00	0.00	0.00	21.82	0.00	0.00
	मध्य प्रदेश सहकारी विकास बैंक के ऋण पत्रों का जारी किया जाना	9.06	0.00	0.00	0.00	9.06	0.00	0.00
	हरिजन कृषकों को कर्ज	0.20	0.00	0.00	0.00	0.20	0.00	0.00
	प्रसंस्करण इकाइयों को कार्यशील पूंजी हेतु सीमांत धन सहायता	0.81	0.00	0.15	0.00	0.66	(-) 0.15	0.00
	कालातीत कर्जों को आकृत करने हेतु कमजोर केन्द्रीय सहकारी बैंको को दीर्घकालिक कर्ज	42.02	0.00	0.00	0.00	42.02	0.00	0.00
	अन्य विविध कर्ज	83.42	0.00	0.00	0.00	83.42	0.00	0.00
	एकीकृत सहकारी विकास परियोजना, जशपुर	44.07	0.00	0.00	0.00	44.07	0.00	0.00
	एकीकृत सहकारी विकास परियोजना, रायगढ़	142.27	0.00	0.00	0.00	142.27	0.00	0.00
	एकीकृत सहकारी विकास परियोजना जिला-बस्तर	33.19	0.00	0.91	0.00	32.28	(-) 0.91	0.00
	अनुसूचित जाति के सदस्यों को भूमि विकास बैंक से शेयर खरीदने हेतु कर्ज	1.60	0.00	0.00	0.00	1.60	0.00	0.00
	नागरिक सहकारिता बैंक भिलाई नगर	80.00	0.00	20.00	0.00	60.00	(-) 20.00	0.00
	योग-107	926.52	0.00	308.34	0.00	618.18	(-) 308.34	93.78

⁷ वास्तविक ऋण बकाया ₹ 186.99 लाख है। छत्तीसगढ़ सहकारी कृषि एवं ग्रामीण विकास बैंक को प्रभाजित ऋण ₹ 236.17 लाख वापस कर दिया गया है, लेकिन राशि महालेखाकार मध्य प्रदेश से प्रभाजित किया जाना है।

18—सरकार द्वारा दिए गए कर्ज तथा अग्रिम का विस्तृत विवरण—जारी
सेक्शन 1—कर्ज तथा उधारों का मुख्य एवं लघुशीर्ष वार विवरण—जारी
(कोष्टक में दर्शाये गये आकड़े आयोजना कर्ज दर्शाते हैं)

(₹ लाख में)

लेखा शीर्ष मुख्य शीर्ष/उप मुख्य शीर्ष लघु शीर्ष	1 अप्रैल 2015 को शेष	वर्ष के दौरान प्रदत्त ऋण राशि	वर्ष के दौरान पुनर्भुगतान की गई राशि	वसूली योग्य नहीं ऐसे कर्ज तथा उधारों का अपलेखन	31 मार्च 2016 को शेष	वर्ष के दौरान निवल वृद्धि (+)/कमी(-)	प्राप्त तथा जमा किया गया ब्याज
(1)	(2)	(3)	(4)	(5)	(6)	(7)	(8)
च	कर्ज तथा उधार—जारी						
ग	आर्थिक सेवाओं के लिये कर्ज—जारी						
(क)	कृषि एवं सम्बद्ध कार्यकलाप—जारी						
6425	सहकारिता के लिए कर्ज—जारी						
108	अन्य सहकारी समितियों को कर्ज						
(क)	संसाधन सहकारिताओं के लिये कर्ज—						
	संसाधन इकाइयों की स्थापना के लिये सहकारी समितियों को कर्ज	18.86	0.00	0.00	0.00	18.86	0.00
	शीत भण्डारों की स्थापना के लिये सहकारी समितियों को कर्ज	26.04	0.00	0.00	0.00	26.04	0.00
	चावल मिलों को सीमांत कर्ज	11.99	0.00	0.00	0.00	11.99	0.00
	सोयाबीन काम्पलेक्स की स्थापना हेतु सहकारी समितियों को कर्ज	39.12	0.00	0.00	0.00	39.12	0.00
	साबुन कारखाना दुर्ग परियोजना	20.29	0.00	0.00	0.00	20.29	0.00
	एकीकृत सहकारी विकास प्रोजेक्ट रायपुर को कर्ज	71.90	0.00	0.00	0.00	71.90	0.00
	राष्ट्रीय सहकारिता विकास परियोजना	18.06	0.00	0.59	0.00	17.47	(-) 0.59
	अन्य विविध कर्ज	127.32	0.00	5.18	0.00	122.14	(-) 5.18
	विपणन सहकारी समितियों का सुदृढीकरण	0.00	(38.19)	0.00	0.00	38.19	(+) 38.19
	भोरमदेव सहकारी शक्कर कारखाना	800.01 ⁸	(1,500.00)	800.00	0.00	1,500.01	(+) 700.00
	दंतेश्वरी मैय्या सहकारी शक्कर कारखाना	4,432.50	(900.00)	500.00	0.00	4,832.50	(+) 400.00
	योग—(क)—संसाधन सहकारिताओं के लिये कर्ज	5,566.09⁸	(2,438.19)	1,305.77	0.00	6,698.51	(+)1,132.42

⁸ प्रोफार्मा समायोजन के द्वारा ₹ 1,051.00 लाख ऋण घटाया गया। छत्तीसगढ़ शासन के सहकारिता विभाग के पत्र क्रमांक एफ-15-16/15-02/2016/863 दिनांक 31.03.2016 द्वारा "भोरमदेव सहकारिता शक्कर कारखाना" को वर्ष 2006-07 में दिये गये ₹ 1,051.00 लाख का ऋण को सहायता अनुदान में समायोजित किया गया।

18-सरकार द्वारा दिए गए कर्ज तथा अग्रिम का विस्तृत विवरण-जारी
सेक्शन 1-कर्ज तथा उधारों का मुख्य एवं लघुशीर्ष वार विवरण-जारी
(कोष्टक में दर्शाये गये आकड़े आयोजना कर्ज दर्शाते हैं)

(₹ लाख में)

लेखा शीर्ष मुख्य शीर्ष/उप मुख्य शीर्ष लघु शीर्ष	1 अप्रैल 2015 को शेष	वर्ष के दौरान प्रदत्त ऋण राशि	वर्ष के दौरान पुनर्भुगतान की गई राशि	वसूली योग्य नहीं ऐसे कर्ज तथा उधारों का अपलेखन	31 मार्च 2016 को शेष	वर्ष के दौरान निवल वृद्धि (+)/कमी(-)	प्राप्त तथा जमा किया गया ब्याज
(1)	(2)	(3)	(4)	(5)	(6)	(7)	(8)
च	कर्ज तथा उधार-जारी						
ग	आर्थिक सेवाओं के लिये कर्ज-जारी						
(क)	कृषि एवं सम्बद्ध कार्यकलाप-जारी						
6425	सहकारिता के लिए कर्ज-जारी						
108	अन्य सहकारी समितियों को कर्ज-समाप्त						
(ख)	उपभोक्ता सहकारिताओं को कर्ज-						
	थोक उपभोक्ता भण्डार जगदलपुर	1.60	0.00	0.00	0.00	1.60	0.00
	ग्रामीण क्षेत्रों में उपभोक्ता वस्तुओं के ग्रामीण क्षेत्रों में वितरण के लिये कर्ज	30.85	0.00	1.64	0.00	29.21	(-) 1.64
	उपभोक्ता सहकारी संगठन समितियों के गठन के लिये कर्ज	6.79	0.00	0.00	0.00	6.79	0.00
	थोक उपभोक्ता भण्डारों में कम्प्यूटरों की स्थापना	1.59	0.00	0.00	0.00	1.59	0.00
	अन्य विविध कर्ज	97.07	0.00	0.05	0.00	97.02	(-) 0.05
	योग-(ख)-उपभोक्ता सहकारिताओं को कर्ज	137.90	0.00	1.69	0.00	136.21	(-) 1.69
(ग)	सहकारी कताई मिलों को कर्ज-						
	अन्य विविध कर्ज	2.82	0.00	0.00	0.00	2.82	0.00
	योग-108	5,706.81⁸	(2,438.19)	1,307.46	0.00	6,837.54	(+)1,130.73
789	अनुसूचित जातियों के लिये विशेष घटक योजना-						
	कृषकों के लिये उपभोक्ता कर्ज-	36.49	0.00	0.00	0.00	36.49	0.00
	अन्य विविध कर्ज	1.91	0.00	0.00	0.00	1.91	0.00
	अनुसूचित जाति के सदस्यों को भूमि विकास बैंक से शेरर खरीदने हेतु कर्ज	1.00	0.00	0.00	0.00	1.00	0.00
	योग-789	39.40	0.00	0.00	0.00	39.40	0.00
796	जनजाति क्षेत्र उप योजना-						
		862.88	0.00	0.00	0.00	862.88	0.00

18-सरकार द्वारा दिए गए कर्ज तथा अग्रिम का विस्तृत विवरण-जारी
सेक्शन 1-कर्ज तथा उधारों का मुख्य एवं लघुशीर्ष वार विवरण-जारी
(कोष्टक में दर्शाये गये आकड़े आयोजना कर्ज दर्शाते हैं)

(₹ लाख में)

लेखा शीर्ष मुख्य शीर्ष/उप मुख्य शीर्ष लघु शीर्ष	1 अप्रैल 2015 को शेष	वर्ष के दौरान प्रदत्त ऋण राशि	वर्ष के दौरान पुनर्भुगतान की गई राशि	वसूली योग्य नहीं ऐसे कर्ज तथा उधारों का अपलेखन	31 मार्च 2016 को शेष	वर्ष के दौरान निवल वृद्धि (+)/कमी(-)	प्राप्त तथा जमा किया गया ब्याज
(1)	(2)	(3)	(4)	(5)	(6)	(7)	(8)
च	कर्ज तथा उधार-जारी						
ग	आर्थिक सेवाओं के लिये कर्ज-जारी						
(क)	कृषि एवं सम्बद्ध कार्यकलाप-समाप्त						
6425	सहकारिता के लिए कर्ज-समाप्त						
796	जनजाति क्षेत्र उप योजना-समाप्त						
	अनुसूचित जाति के सदस्यों को भूमि विकास बैंक से शेयर खरीदने हेतु कर्ज	9.00	0.00	0.00	0.00	9.00	0.00
	महामाया सहकारी शक्कर कारखाने को कर्ज	5,756.00	(2,500.00)	1,594.50	0.00	6,661.50	(+) 905.50
	विपणन सहकारी समितियों का सुदृढीकरण	0.00	(23.00)	0.00	0.00	23.00	(+) 23.00
	योग-796	6,627.88	(2,523.00)	1,594.50	0.00	7,556.38	(+) 928.50
800	अन्य कर्ज-						
	(क) मछुआरा सहकारी समितियों को कर्ज-						
	अन्य विविध कर्ज	0.04	0.00	0.00	0.00	0.04	0.00
	(ख) अन्य सहकारिताओं के लिये कर्ज-						
	(i) हरिजन कृषकों को उपभोक्ता कर्ज	0.69	0.00	0.00	0.00	0.69	0.00
	(ii) अन्य विविध कर्ज	5.59	0.00	0.00	0.00	5.59	0.00
	योग-(ख)	6.28	0.00	0.00	0.00	6.28	0.00
	योग-800	6.32	0.00	0.00	0.00	6.32	0.00
	योग-6425	13,306.93⁹	(4,961.19)	3,210.30	0.00	15,057.82	(+) 1,750.89
6435	कृषि कार्यक्रमों के लिये कर्ज-						
01	विपणन तथा गुणवत्ता नियंत्रण-						
101	विपणन सुविधाएं-						
	अन्य विविध कर्ज	2.19	0.00	0.00	0.00	2.19	0.00

⁹ प्रोफार्मा समायोजन के द्वारा ₹ 1,051.00 लाख ऋण घटाय गया। कृपया विस्तृत विवरण के लिए पाद टीप 8 देखें।

18-सरकार द्वारा दिए गए कर्ज तथा अग्रिम का विस्तृत विवरण-जारी
सेक्शन 1-कर्ज तथा उधारों का मुख्य एवं लघुशीर्ष वार विवरण-जारी
(कोष्टक में दर्शाये गये आकड़े आयोजना कर्ज दर्शाते हैं)

(₹ लाख में)

लेखा शीर्ष मुख्य शीर्ष/उप मुख्य शीर्ष लघु शीर्ष	1 अप्रैल 2015 को शेष	वर्ष के दौरान प्रदत्त ऋण राशि	वर्ष के दौरान पुनर्भुगतान की गई राशि	वसूली योग्य नहीं ऐसे कर्ज तथा उधारों का अपलेखन	31 मार्च 2016 को शेष	वर्ष के दौरान निवल वृद्धि (+)/कमी(-)	प्राप्त तथा जमा किया गया ब्याज
(1)	(2)	(3)	(4)	(5)	(6)	(7)	(8)
च	कर्ज तथा उधार-जारी						
ग	आर्थिक सेवाओं के लिये कर्ज-जारी						
(ख)	ग्रामीण विकास-						
6435	कृषि कार्यक्रमों के लिये कर्ज-समाप्त						
796	जनजाति क्षेत्र उपयोगना-						
	जनजाति क्षेत्र उपयोगनान्तर्गत योजनाओं के लिए कर्ज	0.59	0.00	0.00	0.00	0.59	0.00
	योग-01	2.78	0.00	0.00	0.00	2.78	0.00
	योग-6435	2.78	0.00	0.00	0.00	2.78	0.00
	योग-(क)-कृषि एवं सम्बद्ध कार्यक्रमलाप	29,667.30 ¹⁰	(11,933.44)	4,376.51	0.00	37,224.23	(+) 7,556.93
6515	अन्य ग्राम विकास कार्यक्रमों के लिए कर्ज						
102	सामुदायिक विकास-						
	सामुदायिक विकास परियोजनाओं को वित्त पोषण करने हेतु कर्ज	14.47	0.00	0.00	0.00	14.47	0.00
	अन्य विविध कर्ज	5.23	0.00	0.00	0.00	5.23	0.00
	योग-102	19.70	0.00	0.00	0.00	19.70	0.00
103	ग्रामीण निर्माण कार्य कार्यक्रम-						
	लोकोपयोगी निर्माण कार्यों के लिये पंचायतों को कर्ज	10.14	0.00	0.00	0.00	10.14	0.00
	ग्रामीण जन शक्ति के उपयोग के लिये निर्माण कार्यक्रम की परियोजनाओं के अन्तर्गत समोच्च बांध निर्माण	9.36	0.00	0.00	0.00	9.36	0.00
	निर्धन व्यक्तियों को अल्प कालीन कर्ज देने हेतु पराकामी निधि के सृजन के लिये ग्राम पंचायतों को कर्ज	17.40	0.00	0.00	0.00	17.40	0.00
	अन्य विविध कर्ज	1.54	0.00	0.00	0.00	1.54	0.00
	योग-103	38.44	0.00	0.00	0.00	38.44	0.00

¹⁰ प्रोफार्मा समायोजन के द्वारा ₹ 1,051.00 लाख ऋण घटाया गया। कृपया विस्तृत विवरण के लिए पाद टीप 8 देखें।

18-सरकार द्वारा दिए गए कर्ज तथा अग्रिम का विस्तृत विवरण-जारी
सेक्शन 1-कर्ज तथा उधारों का मुख्य एवं लघुशीर्ष वार विवरण-जारी
(कोष्टक में दर्शाये गये आकड़े आयोजना कर्ज दर्शाते हैं)

(₹ लाख में)

लेखा शीर्ष मुख्य शीर्ष/उप मुख्य शीर्ष लघु शीर्ष	1 अप्रैल 2015 को शेष	वर्ष के दौरान प्रदत्त ऋण राशि	वर्ष के दौरान पुनर्भुगतान की गई राशि	वसूली योग्य नहीं ऐसे कर्ज तथा उधारों का अपलेखन	31 मार्च 2016 को शेष	वर्ष के दौरान निवल वृद्धि (+)/कमी(-)	प्राप्त तथा जमा किया गया ब्याज
(1)	(2)	(3)	(4)	(5)	(6)	(7)	(8)
च	कर्ज तथा उधार-जारी						
ग	आर्थिक सेवाओं के लिये कर्ज-जारी						
(ख)	ग्रामीण विकास-समाप्त						
6515	अन्य ग्राम विकास कार्यक्रमों के लिए कर्ज-समाप्त						
796	जनजाति क्षेत्र उप-योजना-						
	जनजाति क्षेत्र उप-योजनांतर्गत योजनाओं के लिये कर्ज	0.16	0.00	0.00	0.00	0.16	0.00
	योग-6515	58.30	0.00	0.00	0.00	58.30	0.00
	योग-(ख)-ग्रामीण विकास	58.30	0.00	0.00	0.00	58.30	0.00
(घ)	सिंचाई एवं वाढ़ नियंत्रण-						
6702	लघु सिंचाई के लिये कर्ज-						
796	जनजाति क्षेत्र उप-योजना-						
	जनजाति क्षेत्र उप-योजनांतर्गत योजनाओं के लिये कर्ज	7.00	0.00	0.00	0.00	7.00	0.00
800	अन्य कर्ज						
	अन्य विविध कर्ज	4.85	0.00	0.00	0.00	4.85	0.00
	योग-6702	11.85	0.00	0.00	0.00	11.85	0.00
6705	कमान क्षेत्र विकास के लिये कर्ज-						
800	अन्य कर्ज अन्य विविध कर्ज	4.65	0.00	0.00	0.00	4.65	0.00
	योग-6705	4.65	0.00	0.00	0.00	4.65	0.00
	योग-(घ)	16.50	0.00	0.00	0.00	16.50	0.00

18-सरकार द्वारा दिए गए कर्ज तथा अग्रिम का विस्तृत विवरण-जारी
सेक्शन 1-कर्ज तथा उधारों का मुख्य एवं लघुशीर्ष वार विवरण-जारी
(कोष्टक में दर्शाये गये आकड़े आयोजना कर्ज दर्शाते हैं)

(₹ लाख में)

लेखा शीर्ष मुख्य शीर्ष/उप मुख्य शीर्ष लघु शीर्ष	1 अप्रैल 2015 को शेष	वर्ष के दौरान प्रदत्त ऋण राशि	वर्ष के दौरान पुनर्भुगतान की गई राशि	वसूली योग्य नहीं ऐसे कर्ज तथा उधारों का अपलेखन	31 मार्च 2016 को शेष	वर्ष के दौरान निवल वृद्धि (+)/कमी(-)	प्राप्त तथा जमा किया गया ब्याज	
(1)	(2)	(3)	(4)	(5)	(6)	(7)	(8)	
च	कर्ज तथा उधार-जारी							
ग	आर्थिक सेवाओं के लिये कर्ज-जारी							
(ड)	ऊर्जा-							
6801	बिजली परियोजनाओं के लिये कर्ज-							
789	अनुसूचित जनजातियों के लिए विशेष योजना	253.50	0.00	0.00	0.00	253.50	0.00	0.00
796	जनजाति क्षेत्र उप-योजना-							
	जनजाति क्षेत्र उप-योजनांतर्गत योजनाओं के लिये कर्ज	800.00	0.00	0.00	0.00	800.00	0.00	0.00
800	विद्युत मण्डल के लिए अन्य कर्ज-							
	ऊर्जा विकास प्रोजेक्ट को कर्ज	513.00	0.00	0.00	0.00	513.00	0.00	0.00
	त्वरित उर्जा परियोजना को कर्ज	3,248.63	0.00	0.00	0.00	3,248.63	0.00	0.00
	छत्तीसगढ़ राज्य विद्युत मंडल सार्वजनिक उपकरणों के दायित्वों का भुगतान	6,055.99	0.00	0.00	0.00	6,055.99	0.00	0.00
	योग-800	9,817.62	0.00	0.00	0.00	9,817.62	0.00	0.00
	योग-6801	10,871.12	0.00	0.00	0.00	10,871.12	0.00	0.00
	योग-(ड)	10,871.12	0.00	0.00	0.00	10,871.12	0.00	0.00
(च)	उद्योग एवं खनिज							
6851	ग्राम एवं लघु उद्योगों के लिये कर्ज							
101	औद्योगिक क्षेत्र	(-)1.85	0.00	0.00	0.00	(-)1.85	0.00	0.00
103	हथकरघा उद्योग-							
	अन्य विविध कर्ज	0.82	0.00	0.00	0.00	0.82	0.00	0.00
105	खादी तथा ग्राम उद्योग-							
	अन्य विविध कर्ज-	0.15	0.00	0.00	0.00	0.15	0.00	0.00
109	सम्मिश्र ग्राम तथा लघु उद्योग सहकारी समितियों-							
	संसाधन ईकाईयों की स्थापना के लिये प्राथमिक बुनकर सहकारी समितियों को कर्ज	3.96	0.00	0.00	0.00	3.96	0.00	0.00
	बिजली करघा सहकारिताओं को कर्ज	11.41	0.00	0.00	0.00	11.41	0.00	0.00

18-सरकार द्वारा दिए गए कर्ज तथा अग्रिम का विस्तृत विवरण-जारी
सेक्शन 1-कर्ज तथा उधारों का मुख्य एवं लघुशीर्ष वार विवरण-जारी
(कोष्टक में दर्शाये गये आकड़े आयोजना कर्ज दर्शाते हैं)

(₹ लाख में)

लेखा शीर्ष मुख्य शीर्ष/उप मुख्य शीर्ष लघु शीर्ष	1 अप्रैल 2015 को शेष	वर्ष के दौरान प्रदत्त ऋण राशि	वर्ष के दौरान पुनर्भुगतान की गई राशि	वसूली योग्य नहीं ऐसे कर्ज तथा उधारों का अपलेखन	31 मार्च 2016 को शेष	वर्ष के दौरान निवल वृद्धि (+)/कमी(-)	प्राप्त तथा जमा किया गया ब्याज	
(1)	(2)	(3)	(4)	(5)	(6)	(7)	(8)	
च	कर्ज तथा उधार-जारी							
ग	आर्थिक सेवाओं के लिये कर्ज-जारी							
(च)	उद्योग एवं खनिज-जारी							
6851	ग्राम एवं लघु उद्योगों के लिये कर्ज-जारी							
109	सम्मिश्र ग्राम तथा लघु उद्योग सहकारी समितियाँ-समाप्त							
	हथकरघे का बिजली करघे में परिवर्तन	4.61	0.00	0.00	0.00	4.61	0.00	0.00
	कार्यशालाओं की स्थापना के लिये बुनकर सहकारी समितियों को कर्ज	0.19	0.00	0.00	0.00	0.19	0.00	0.00
	मध्य प्रदेश राज्य हथकरघा बुनकर संघ को सूती धागे उपलब्ध कराने हेतु परिक्रमी निधि की स्थापना	23.00	0.00	0.00	0.00	23.00	0.00	0.00
	अन्य विविध कर्ज	38.24	0.00	0.00	0.00	38.24	0.00	0.00
	हथकरघा विकास के लिये कर्ज	0.43	0.00	0.00	0.00	0.43	0.00	0.00
	परियोजना पैकेज के अन्तर्गत हथकरघा योजना के लिए औजार/अंशपूजी सामान्य सुविधा केन्द्र कार्या- लय सह-गोदाम के सुधार हेतु कर्ज	43.44	0.00	8.08	0.00	35.36	(-) 8.08	0.00
	औद्योगिक सहकारिताओं की वित्तीय आधार की सुदृढीकरण	0.78	0.00	0.55	0.00	0.23	(-) 0.55	0.00
	पैकेज एवं प्रक्रिया परियोजना	0.95	0.00	0.00	0.00	0.95	0.00	0.00
	लघु हाथकरघा इकाई	2.93	0.00	0.00	0.00	2.93	0.00	0.00
	योग-109	129.94	0.00	8.63	0.00	121.31	(-) 8.63	0.00
200	अन्य ग्राम उद्योग-							
	ग्रामीण औद्योगिक परियोजनाओं की स्थापना के लिये कर्ज	19.25	0.00	0.00	0.00	19.25	0.00	0.00
	जिला उद्योग केन्द्र की स्थापना के लिये कर्ज	21.21	0.00	0.00	0.00	21.21	0.00	0.00
	योग-200	40.46	0.00	0.00	0.00	40.46	0.00	0.00

18-सरकार द्वारा दिए गए कर्ज तथा अग्रिम का विस्तृत विवरण-जारी
सेक्शन 1-कर्ज तथा उधारों का मुख्य एवं लघुशीर्ष वार विवरण-जारी
(कोष्टक में दर्शाये गये आकड़े आयोजना कर्ज दर्शाते हैं)

(₹ लाख में)

लेखा शीर्ष मुख्य शीर्ष/उप मुख्य शीर्ष लघु शीर्ष	1 अप्रैल 2015 को शेष	वर्ष के दौरान प्रदत्त ऋण राशि	वर्ष के दौरान पुनर्भुगतान की गई राशि	वसूली योग्य नहीं ऐसे कर्ज तथा उधारों का अपलेखन	31 मार्च 2016 को शेष	वर्ष के दौरान निवल वृद्धि (+)/कमी(-)	प्राप्त तथा जमा किया गया ब्याज
(1)	(2)	(3)	(4)	(5)	(6)	(7)	(8)
च	कर्ज तथा उधार-जारी						
ग	आर्थिक सेवाओं के लिये कर्ज-जारी						
(च)	उद्योग एवं खनिज-जारी						
6851	ग्राम एवं लघु उद्योगों के लिये कर्ज-समाप्त						
789	अनुसूचित जातियों के लिये विशेष घटक योजना						
	औद्योगिक सहकारिताओं के लिये वित्तीय आधार सहायता	3.76	0.00	0.00	0.00	3.76	0.00
	अधोसंरचना/उत्पादन एवं प्रक्रिया को सहायता (औद्योगिक सहकारिता)	0.85	0.00	0.00	0.00	0.85	0.00
	औद्योगिक सहकारिताओं की वित्तीय आधार की सुदृढीकरण	0.64	0.00	0.00	0.00	0.64	0.00
	योग-789	5.25	0.00	0.00	0.00	5.25	0.00
796	जनजाति क्षेत्र उप योजना-						
	जनजाति क्षेत्र उप-योजनांतर्गत योजनाओं के लिये कर्ज	54.61	0.00	0.00	0.00	54.61	0.00
	वित्तीय आधार की सुदृढीकरण	0.07	0.00	0.00	0.00	0.07	0.00
	रेशम उत्पादन एवं प्रक्रिया हेतु सहायता (औद्योगिक सहकारिता)	1.39	0.00	0.00	0.00	1.39	0.00
	योग-796	56.07	0.00	0.00	0.00	56.07	0.00
	योग-6851	234.84	0.00	8.63	0.00	222.21	(-) 8.63
6852	लौह तथा इस्पात उद्योगों के लिए कर्ज-						
02	विनिर्माण-						
190	सार्वजनिक क्षेत्र के तथा अन्य उपक्रमों को कर्ज-						
	छत्तीसगढ़ राज्य औद्योगिक विकास निगम लिमिटेड, रायपुर	0.00 ¹¹	0.00	0.00	0.00	0.00	0.00

¹¹ प्रोफार्मा समायोजन द्वारा ₹ 2,296.00 लाख घटाया गया। छत्तीसगढ़ शासन, वाणिज्य एवं उद्योग विभाग के पत्र क्रमांक 1436-ए/4480/2015/11/6 दिनांक 31.03.2016 के द्वारा मध्य प्रदेश वित्त निगम के प्रभाजित ऋण का भुगतान हेतु छत्तीसगढ़ राज्य औद्योगिक विकास निगम को वर्ष 2005-06 एवं 2010-11 के मध्य दिये गये ₹ 2,296.00 लाख का ऋण को सहायता अनुदान में समायोजित किया गया।

18-सरकार द्वारा दिए गए कर्ज तथा अग्रिम का विस्तृत विवरण-जारी
सेक्शन 1-कर्ज तथा उधारों का मुख्य एवं लघुशीर्ष वार विवरण-जारी
(कोष्टक में दर्शाये गये आकड़े आयोजना कर्ज दर्शाते हैं)

(₹ लाख में)

लेखा शीर्ष मुख्य शीर्ष/उप मुख्य शीर्ष लघु शीर्ष	1 अप्रैल 2015 को शेष	वर्ष के दौरान प्रदत्त ऋण राशि	वर्ष के दौरान पुनर्भुगतान की गई राशि	वसूली योग्य नहीं ऐसे कर्ज तथा उधारों का अपलेखन	31 मार्च 2016 को शेष	वर्ष के दौरान निवल वृद्धि (+)/कमी(-)	प्राप्त तथा जमा किया गया ब्याज	
(1)	(2)	(3)	(4)	(5)	(6)	(7)	(8)	
च	कर्ज तथा उधार-जारी							
ग	आर्थिक सेवाओं के लिये कर्ज-जारी							
(च)	उद्योग एवं खनिज-जारी							
6852	लौह तथा इस्पात उद्योगों के लिए कर्ज-समाप्त							
02	विनिर्माण-समाप्त							
190	सार्वजनिक क्षेत्र के तथा अन्य उपक्रमों को कर्ज-							
	छत्तीसगढ़ भूमी इस्पात लिमिटेड के लिए औद्योगिक कलस्टर का विकास/मरम्मत	214.46	0.00	62.40	0.00	152.06	(-) 62.40	0.00
	योग-190	214.46	0.00	62.40	0.00	152.06	(-) 62.40	0.00
	योग-02	214.46	0.00	62.40	0.00	152.06	(-) 62.40	0.00
	योग-6852	214.46 ¹²	0.00	62.40	0.00	152.06	(-) 62.40	0.00
6853	अलौह खनन तथा घातुकर्म उद्योग के लिये कर्ज							
01	खनिज अन्वेषण तथा विकास-							
190	सार्वजनिक क्षेत्र के तथा अन्य उपक्रमों को कर्ज-							
	अन्य विविध कर्ज	1.14	0.00	0.00	0.00	1.14	0.00	0.00
	योग-01	1.14	0.00	0.00	0.00	1.14	0.00	0.00
	योग-6853	1.14	0.00	0.00	0.00	1.14	0.00	0.00
6860	उपभोक्ता उद्योगों के लिये कर्ज							
01	वस्त्र उद्योग-							
190	सार्वजनिक क्षेत्र के तथा अन्य उपक्रमों को कर्ज							
	अन्य विविध कर्ज	6.45	0.00	0.00	0.00	6.45	0.00	0.00
	छोटे शक्तिकरघा इकाईयों को सहायता	0.20	0.00	0.00	0.00	0.20	0.00	0.00
	योग-190	6.65	0.00	0.00	0.00	6.65	0.00	0.00

¹² प्रोफार्मा समायोजन द्वारा ₹ 2,296.00 लाख घटाया गया। कृपया विस्तृत विवरण के लिए पाद टीप 11 देखें।

18-सरकार द्वारा दिए गए कर्ज तथा अग्रिम का विस्तृत विवरण-जारी
सेक्शन 1-कर्ज तथा उधारों का मुख्य एवं लघुशीर्ष वार विवरण-जारी
(क्रोष्टक में दर्शाये गये आकड़े आयोजना कर्ज दर्शाते हैं)

(₹ लाख में)

लेखा शीर्ष मुख्य शीर्ष/उप मुख्य शीर्ष लघु शीर्ष	1 अप्रैल 2015 को शेष	वर्ष के दौरान प्रदत्त ऋण राशि	वर्ष के दौरान पुनर्भुगतान की गई राशि	वसूली योग्य नहीं ऐसे कर्ज तथा उधारों का अपलेखन	31 मार्च 2016 को शेष	वर्ष के दौरान निवल वृद्धि (+)/कमी(-)	प्राप्त तथा जमा किया गया ब्याज	
(1)	(2)	(3)	(4)	(5)	(6)	(7)	(8)	
च	कर्ज तथा उधार-जारी							
ग	आर्थिक सेवाओं के लिये कर्ज-जारी							
(च)	उद्योग एवं खनिज-जारी							
6860	उपभोक्ता उद्योगों के लिये कर्ज-समाप्त							
01	वस्त्र उद्योग-समाप्त							
796	जनजाति क्षेत्र उप-योजना- प्रोजेक्ट पैकेज के लिये कर्ज	10.68	0.00	0.00	0.00	10.68	0.00	0.00
	योग-01	17.33	0.00	0.00	0.00	17.33	0.00	0.00
03	चमड़ा-							
800	अन्य कर्ज-अन्य विविध कर्ज	2.33	0.00	0.00	0.00	2.33	0.00	0.00
04	चीनी-							
190	सार्वजनिक क्षेत्र के तथा अन्य उपक्रमों को कर्ज	37.80	0.00	0.00	0.00	37.80	0.00	0.00
60	अन्य-							
101	खाद्य तेल (अन्य विविध कर्ज)	0.10	0.00	0.00	0.00	0.10	0.00	0.00
	योग-6860	57.56	0.00	0.00	0.00	57.56	0.00	0.00
6885	उद्योग और खनिज के लिए अन्य कर्ज-							
01	औद्योगिक वित्तीय संस्थाओं को कर्ज-							
796	जनजाति क्षेत्र उप-योजना जनजाति क्षेत्र उप-योजनागत योजनाओं के अन्तर्गत कर्ज	164.11	0.00	0.00	0.00	164.11	0.00	0.00
800	अन्य कर्ज -	16.97	0.00	0.00	0.00	16.97	0.00	0.00
	योग-01	181.08	0.00	0.00	0.00	181.08	0.00	0.00
60	अन्य-							
190	सार्वजनिक क्षेत्र के तथा अन्य उपक्रमों को कर्ज	59.88	0.00	0.00	0.00	59.88	0.00	0.00

18-सरकार द्वारा दिए गए कर्ज तथा अग्रिम का विस्तृत विवरण-जारी
सेक्शन 1-कर्ज तथा उधारों का मुख्य एवं लघुशीर्ष वार विवरण-जारी
(कोष्टक में दर्शाये गये आकड़े आयोजना कर्ज दर्शाते हैं)

(₹ लाख में)

लेखा शीर्ष मुख्य शीर्ष/उप मुख्य शीर्ष लघु शीर्ष	1 अप्रैल 2015 को शेष	वर्ष के दौरान प्रदत्त ऋण राशि	वर्ष के दौरान पुनर्भुगतान की गई राशि	वसूली योग्य नहीं ऐसे कर्ज तथा उधारों का अपलेखन	31 मार्च 2016 को शेष	वर्ष के दौरान निवल वृद्धि (+)/कमी(-)	प्राप्त तथा जमा किया गया ब्याज
(1)	(2)	(3)	(4)	(5)	(6)	(7)	(8)
च	कर्ज तथा उधार-जारी						
ग	आर्थिक सेवाओं के लिये कर्ज-समाप्त						
(घ)	उद्योग एवं खनिज-समाप्त						
6885	उद्योग और खनिज को अन्य कर्ज-समाप्त						
60	अन्य-समाप्त						
796	जनजाति क्षेत्र उप-योजना	54.09	0.00	0.00	0.00	54.09	0.00
800	अन्य कर्ज-						
	नये उद्योगों को विक्रय कर कर्ज	273.71	0.00	0.00	0.00	273.71	0.00
	अन्य विविध कर्ज	74.60	0.00	0.00	0.00	74.60	0.00
	योग-800	348.31	0.00	0.00	0.00	348.31	0.00
	योग-60	462.28	0.00	0.00	0.00	462.28	0.00
	योग-6885	643.36	0.00	0.00	0.00	643.36	0.00
	योग-(घ)	1,147.36 ¹³	0.00	71.03	0.00	1,076.33	(-) 71.03
(ज)	सामान्य आर्थिक सेवायें-						
7452	पर्यटन के लिये कर्ज-						
01	पर्यटन अधोसंरचना-						
800	अन्य कर्ज	550.00	0.00	0.00	0.00	550.00	0.00
	योग-7452	550.00	0.00	0.00	0.00	550.00	0.00
	योग-(ज)	550.00	0.00	0.00	0.00	550.00	0.00
	योग-ग	42,310.58 ¹⁴	(11,933.44)	4,447.54	0.00	49,796.48	(+) 7,485.90

¹³ प्रोफार्मा समायोजन द्वारा ₹ 2,296.00 लाख घटाया गया। कृपया विस्तृत विवरण के लिए पाद टीप 11 देखें।

¹⁴ प्रोफार्मा ₹ 3,347.00 लाख से घटाया गया। विस्तृत जानकारी हेतु मुख्यशीर्ष 6425 एवं 6852 के अन्तर्गत पादटीप 8 एवं 11 क्रमशः देखें।

18-सरकार द्वारा दिए गए कर्ज तथा अग्रिम का विस्तृत विवरण-जारी
सेक्शन 1-कर्ज तथा उधारों का मुख्य एवं लघुशीर्ष वार विवरण-समाप्त
(कोष्टक में दर्शाये गये आकड़े आयोजना कर्ज दर्शाते हैं)

(₹ लाख में)

लेखा शीर्ष मुख्य शीर्ष/उप मुख्य शीर्ष लघु शीर्ष	1 अप्रैल 2015 को शेष	वर्ष के दौरान प्रदत्त ऋण राशि	वर्ष के दौरान पुनर्भुगतान की गई राशि	वसूली योग्य नहीं ऐसे कर्ज तथा उधारों का अपलेखन	31 मार्च 2016 को शेष	वर्ष के दौरान निवल वृद्धि (+)/कमी(-)	प्राप्त तथा जमा किया गया ब्याज	
(1)	(2)	(3)	(4)	(5)	(6)	(7)	(8)	
च	कर्ज तथा उधार-समाप्त							
(घ)	सरकारी कर्मचारियों को कर्ज-							
7610	सरकारी कर्मचारियों को कर्ज आदि -							
201	भवन निर्माण अग्रिम	(-) 368.65	0.00	18.38	0.00	(-) 387.03	(-)18.38	0.00
202	मोटर वाहन का क्रय करने के लिये अग्रिम	(-) 592.37	0.00	1.05	0.00	(-) 593.42	(-)1.05	0.00
203	अन्य वाहनों का क्रय करने के लिये अग्रिम	42.31	0.00	3.52	0.00	38.79	(-) 3.52	0.00
204	कम्प्यूटर का क्रय के लिये अग्रिम	5.26	0.00	3.11	0.00	2.15	(-) 3.11	0.00
800	अन्य अग्रिम	(-) 83.29	0.00	4.92	0.00	(-) 88.21	(-) 4.92	0.00
	योग-7610	(-) 996.74	0.00	30.98	0.00	(-) 1,027.72	(-) 30.98	0.00
	योग-(घ)-शासकीय कर्मचारियों को कर्ज	(-) 996.74	0.00	30.98	0.00	(-) 1,027.72	(-) 30.98	0.00
	योग-च-कर्ज तथा उधार	1,39,541.06 ¹⁵	(16,473.47)	29,638.74	0.00	1,26,375.49	(-) 13,165.57	4,702.38

¹⁵ प्रोफार्मा ₹ 4,403.87 लाख से घटाया गया। विस्तृत जानकारी हेतु मुख्यशीर्ष 6216, 6425 एवं 6852 के अन्तर्गत क्रमशः पाद टीप 2, 8 एवं 11 देखें।

18—सरकार द्वारा दिए गए कर्ज तथा अग्रिम का विस्तृत विवरण—जारी
सेक्शन 2—अन्य ऋणी संस्थाओं से ऋणों के बकाया राशि

(₹ लाख में)

ऋणी समूह	31 मार्च 2016 को बकाया राशि			निकटतम अवधि जिससे बकाया संबंधित है	दिनांक 31 मार्च 2016 की स्थिति में संस्थाओं के विरुद्ध कुल बकाया ऋण
	मूलधन	ब्याज	योग		
(1)	(2)	(3)	(4)	(5)	(6)
इस प्रकार के प्रकरण नहीं है।					

अतिरिक्त प्रकटन

वर्ष के दौरान किये गये नये ऋण तथा उधार

(₹ लाख में)

ऋणी संस्था	ऋणों की संख्या	ऋणों की कुल राशि	नियम तथा शर्तें	
			ब्याज दर	स्थगन अवधि, यदि हो तो
(1)	(2)	(3)	(4)	(5)
छत्तीसगढ़ अधोसंरचना विकास निगम	1	100.00	तीन वर्षों तक ब्याज मुक्त तत्पश्चात भारत सरकार द्वारा प्रदत्त ब्याज ऋण अनुरूप ब्याज प्रभार होगा।	निरंक
21 नगर पंचायत, 9 नगर पालिका, तीन नगर निगम एवं एक अन्य योजना	34	4,439.73	10.50 प्रतिशत एवं तीन प्रतिशत द्वांडिक ब्याज	4
छत्तीसगढ़ राज्य भाण्डागार निगम	1	6,853.99	6.25 प्रतिशत एवं तीन प्रतिशत द्वांडिक ब्याज	2
छत्तीसगढ़ राज्य नागरिक आपूर्ति निगम	1	118.26	6.25 प्रतिशत एवं तीन प्रतिशत द्वांडिक ब्याज	2
भोरमदेव सहकारी शक्कर कारखाना मर्यादित	1	1,500.00	9.50 प्रतिशत एवं तीन प्रतिशत द्वांडिक ब्याज	निरंक

18—सरकार द्वारा दिए गए कर्ज तथा अग्रिम का विस्तृत विवरण—जारी
सेक्शन 2—अन्य ऋणी संस्थाओं से ऋणों के बकाया राशि—जारी

अतिरिक्त प्रकटन

वर्ष के दौरान किये गये नये ऋण तथा उधार

(₹ लाख में)

ऋणी संस्था	ऋणों की संख्या	ऋणों की कुल राशि	नियम तथा शर्तें	
			ब्याज दर	स्थगन अवधि, यदि हो तो
(1)	(2)	(3)	(4)	(5)
दन्तेश्वरी मैया सहकारी शक्कर कारखाना मर्यादित	1	900.00	9.50 प्रतिशत एवं तीन प्रतिशत दांडिक ब्याज	निरंक
महामाया सहकारी शक्कर कारखाना मर्यादित	1	2,500.00	9.50 प्रतिशत एवं तीन प्रतिशत दांडिक ब्याज	निरंक
पॉच सहकारी विपणन समिति (सारागांव-4 एवं मुंगेली-1)	5	35.00	10.00 प्रतिशत एवं तीन प्रतिशत दांडिक ब्याज	01
दो सहकारी विपणन एवं प्रक्रिया समिति कोण्टा	2	26.19	12.75 प्रतिशत एवं 2.50 प्रतिशत दांडिक ब्याज	निरंक

निम्नलिखित ऋण के मामलों को 'स्थायी ऋण' के रूप में स्वीकृति मिल चुकी है

(₹ लाख में)

सरल क्रमांक	स्वीकृत का वर्ष	स्वीकृति का आदेश क्रमांक	राशि	ब्याज की दरें
(1)	(2)	(3)	(4)	(5)
इस प्रकार के प्रकरण नहीं है।				

18-सरकार द्वारा दिए गए कर्ज तथा अग्रिम का विस्तृत विवरण-समाप्त
सेक्शन 2-अन्य ऋणी संस्थाओं से ऋणों के बकाया राशि-समाप्त

3. नियम एवं शर्तों का निर्धारण नहीं किये गये ऋणी से जानकारी

(₹ लाख में)

ऋणी संस्था	ऋणों की संख्या	कुल राशि	निकटतम वर्ष जिससे ऋण संबंधित थे
(1)	(2)	(3)	(4)
निरंक			

4. वर्ष के दौरान उन संस्थाओं को दिये गये ऋण तथा उधार एवं जिनसे पुनर्भुगतान बकाया है।

(₹ लाख में)

ऋणी संस्था का नाम	वर्ष के दौरान प्रदत्त राशि		31 मार्च 2016 को बकाया राशि			निकटतम वर्ष जिससे ऋण संबंधित थे	वर्ष में वितरित ऋण के कारण
	ब्याज का दर	मूलधन	मूलधन	ब्याज	योग		
(1)	(2)	(3)	(4)	(5)	(6)	(7)	(8)
निरंक							

19. सरकार के निवेशों का विस्तृत विवरण
अनुभाग 1 : 2015-16 तक निवेशों के ब्यौरे

(₹ लाख में)

क्र. सं.	प्रतिष्ठानों के नाम	निवेश का वर्ष	निवेश के ब्यौरे			निवेशित राशि	कुल प्रदत्त पूंजी में सरकारी निवेश की प्रतिशतता	वर्ष के दौरान जमा की गई लाभांश	लाभांश घोषित किया गया परन्तु सरकार के खाते में जमा नहीं किया गया	टिप्पणी
			प्रकार	अंशों / ऋण पत्रों की संख्या	प्रत्येक अंश / ऋण पत्र का अंकित मूल्य (₹ में)					
(1)	(2)	(3)	(4)	(5)	(6)	(7)	(8)	(9)	(10)	(11)
I-सांविधिक निगम										
कार्यरत निगम										
1	छत्तीसगढ़ राज्य भाण्डागार निगम	2014-15 तक	इक्यूटी	50,000	100	50.00 ¹	**	निरंक	निरंक	जानकारी अपेक्षित (अगस्त 2016)
		2015-16	निरंक	निरंक	निरंक	निरंक	**	निरंक	निरंक	
2	छत्तीसगढ़ राज्य अन्त्यावसायी वित्त एवं विकास निगम	2014-15 तक	इक्यूटी	**	**	2,697.62	**	निरंक	निरंक	वर्ष 2015-16 का लेखा तैयार करने का कार्य प्रगति पर है।
		2015-16	इक्यूटी	**	**			निरंक	निरंक	
3	राष्ट्रीय अल्पसंख्यक वित्त एवं विकास निगम, नई दिल्ली	2014-15 तक	इक्यूटी	**	**	263.00	**	निरंक	निरंक	जानकारी अपेक्षित (अगस्त 2016)
		2015-16	इक्यूटी	**	**	8.00	**	निरंक	निरंक	
4.	राष्ट्रीय अनुसूचित जाति निगम	2014-15 तक	इक्यूटी	**	**	27.50	**	निरंक	निरंक	जानकारी अपेक्षित (अगस्त 2016)
		2015-16	इक्यूटी	**	**	**	**	निरंक	निरंक	
5.	राष्ट्रीय अन्य पिछड़ा वर्ग वित्त विकास निगम	2014-15 तक	इक्यूटी	**	**	157.35	**	निरंक	निरंक	जानकारी अपेक्षित (अगस्त 2016)
		2015-16	इक्यूटी	**	**	50.00	**	0.00	0.00	

इस विवरण में ** चिन्ह विभाग से अप्राप्त जानकारी इंगित करता है।

¹ कंपनी द्वारा प्रदत्त जानकारी के अनुसार कंपनी के अंशपूंजी में राज्य शासन द्वारा ₹ 201.92 लाख निवेश किया गया है, जिसमें ₹ 151.92 लाख का अन्तर मध्य प्रदेश राज्य भाण्डागार निगम के प्रभाजन के फलस्वरूप प्रभाजित राशि से संबंधित है। उपरोक्त प्रभाजन का दोनों राज्यों के वित्त लेखे में दर्शाया जाना प्रक्रियान्तर्गत है।

19. सरकार के निवेशों का विस्तृत विवरण—जारी
अनुभाग 1 : 2015-16 तक निवेशों के ब्यौरे—जारी

(₹ लाख में)

क्र. सं.	प्रतिष्ठानों के नाम	निवेश का वर्ष	निवेश के ब्यौरे			निवेशित राशि	कुल प्रदत्त पूंजी में सरकारी निवेश की प्रतिशतता	वर्ष के दौरान जमा की गई लाभांश	लाभांश घोषित किया गया परन्तु सरकार के खाते में जमा नहीं किया गया	टिप्पणी
			प्रकार	अंशों/ ऋण पत्रों की संख्या	प्रत्येक अंश/ ऋण पत्र का अंकित मूल्य (₹ में)					
(1)	(2)	(3)	(4)	(5)	(6)	(7)	(8)	(9)	(10)	(11)
I—सांविधिक निगम—समाप्त										
कार्यरत निगम—समाप्त										
6.	छत्तीसगढ़ अनुसूचित जाति सहकारी वित्त एवं विकास निगम	2014-15 तक	इक्यूटी	**	**	73.25	निरंक	निरंक	निरंक	जानकारी अपेक्षित (अगस्त 2016)
		2015-16	इक्यूटी	**	**	23.00	निरंक	निरंक	निरंक	
योग—(I)—सांविधिक निगम						3,349.72		निरंक	निरंक	
II—सरकारी कम्पनियों—										
कार्यरत सरकारी कम्पनियों—										
1	छत्तीसगढ़ अधोसंरचना विकास निगम	2014-15 तक	इक्यूटी	42,00,000	10	420.00	100	निरंक	निरंक	वर्ष 2015-16 में ₹ 22.72 लाख की हानि।
		2015-16	इक्यूटी	निरंक	निरंक	निरंक	निरंक	निरंक	निरंक	
2	छत्तीसगढ़ नागरिक आपूर्ति निगम	2014-15 तक	इक्यूटी	44,256	1000	442.56	99.98	निरंक	निरंक	जानकारी अपेक्षित (अगस्त 2016)
		2015-16	इक्यूटी	निरंक	निरंक	निरंक	निरंक	निरंक	निरंक	
3	छत्तीसगढ़ खनिज विकास निगम लिमिटेड	2014-15 तक	इक्यूटी	10,00,000	10	100.00	100	निरंक	निरंक	वर्ष 2015-16 में ₹ 1,246.70 लाख का लाभ।
		2015-16	इक्यूटी	निरंक	निरंक	निरंक	निरंक	निरंक	निरंक	
4	छत्तीसगढ़ राज्य औद्योगिक विकास निगम	2015-16 तक	इक्यूटी	11,10,065	100	1,110.06 ²	निरंक	निरंक	निरंक	जानकारी अपेक्षित (अगस्त 2016)

² कंपनी द्वारा प्रदत्त वर्ष 2006-07 के जानकारी के अनुसार शासन द्वारा कंपनी के अंशपूंजी में राशि ₹ 160.00 लाख निवेश किया गया है। यह राशि अतीत में मध्य प्रदेश शासन द्वारा मध्य प्रदेश औद्योगिक केन्द्र विकास निगम (छत्तीसगढ़ शासन के गठन के समय नाम छत्तीसगढ़ राज्य औद्योगिक विकास मण्डल में परिवर्तित किया गया) में निवेश किये गये राशि से संबंधित है। निवेश की जानकारी प्रतिक्षित है। ऊपर दशायी गई राशि महालेखाकार मध्य प्रदेश द्वारा वर्ष 2008-09 (₹ 1,087.87 लाख) तथा वर्ष 2009-10 (₹ 22.19 लाख) में मध्य प्रदेश वित्त विकास मण्डल द्वारा आबंटित किये गये राशि से संबंधित है।

19. सरकार के निवेशों का विस्तृत विवरण—जारी
अनुभाग 1 : 2015-16 तक निवेशों के ब्यौरे—जारी

(₹ लाख में)

क्र. सं.	प्रतिष्ठानों के नाम	निवेश का वर्ष	निवेश के ब्यौरे			निवेशित राशि	कुल प्रदत्त पूंजी में सरकारी निवेश की प्रतिशतता	वर्ष के दौरान जमा की गई लाभांश	लाभांश घोषित किया गया परन्तु सरकार के खाते में जमा नहीं किया गया	टिप्पणी
			प्रकार	अंशों / ऋण पत्रों की संख्या	प्रत्येक अंश / ऋण पत्र का अंकित मूल्य (₹ में)					
(1)	(2)	(3)	(4)	(5)	(6)	(7)	(8)	(9)	(10)	(11)
II—सरकारी कम्पनियों—जारी										
कार्यरत सरकारी कम्पनियों—जारी										
5.	छत्तीसगढ़ सड़क विकास निगम	2015-16	इक्यूटी	49,00,000	10	490.00	निरंक	निरंक	निरंक	जानकारी अपेक्षित (अगस्त 2016)
6	छत्तीसगढ़ राज्य बेवरेज निगम	2015-16 तक	इक्यूटी	14,535	100	14.53	100	निरंक	निरंक	वर्ष 2015-16 के लिए ₹ 1,989.00 लाख का अनुमानित लाभ है।
7	छत्तीसगढ़ राज्य वन विकास निगम	2014-15 तक	इक्यूटी	6,54,500	100	654.50 ³	100	निरंक	निरंक	जानकारी अपेक्षित (अगस्त 2016)
		2015-16	इक्यूटी	निरंक	निरंक	निरंक	निरंक	442.58	निरंक	
8	छत्तीसगढ़ राज्य बीज एवं कृषि विकास निगम	2014-15 तक	इक्यूटी	50,000	100	50.00	100	निरंक	निरंक	वर्ष 2014-15 एव 2015-16 का लेखे तैयार करने का कार्य प्रगति पर है।
		2015-16	इक्यूटी	निरंक	निरंक	निरंक	निरंक	निरंक	निरंक	
9	छत्तीसगढ़ राज्य विद्युत वितरण कम्पनी, मर्यादित ^(क)	2014-15 तक	इक्यूटी	40,00,00,000	10	40,000.00	100	निरंक	निरंक	जानकारी अपेक्षित (अगस्त 2016)
		2015-16	इक्यूटी	निरंक	निरंक	निरंक	निरंक	निरंक	निरंक	
10	छत्तीसगढ़ राज्य विद्युत पारेषण कम्पनी, मर्यादित ^(क)	2014-15 तक	इक्यूटी	15,00,00,000	10	15,000.00	100	निरंक	निरंक	जानकारी अपेक्षित (अगस्त 2016)
		2015-16	इक्यूटी	निरंक	निरंक	निरंक	निरंक	निरंक	निरंक	

(क) छत्तीसगढ़ राज्य बिजली बोर्ड अन्तरण योजना 2010 के अनुसार छत्तीसगढ़ राज्य विद्युत होल्डिंग कम्पनी को निवेश कम्पनी के रूप में गठन किया गया है। सरल क्रमांक 9,10 एवं 12 में दर्शाये गये कम्पनियों में दर्शाये गये निवेश की राशि, राज्य सरकार द्वारा छत्तीसगढ़ राज्य पावर होल्डिंग कम्पनि के माध्यम से निवेश किया गया है।

³ जैसा कि निगम द्वारा बताया गया है, निगम की अंशपूंजी में राज्य शासन के कुल निवेश ₹ 2,665.50 लाख है। ₹ 2,011.00 का अन्तर मध्य प्रदेश वन विकास निगम द्वारा छत्तीसगढ़ राज्य वन विकास निगम को राज्यो के विभाजन के समय आबंटित ऋण से संबंधित है, जिसे छत्तीसगढ़ शासन द्वारा इक्यूटी में परिवर्तित किया गया है। ऋण का प्रभाजन की प्रक्रिया महालेखाकार मध्य प्रदेश द्वारा किया जा रहा है।

19. सरकार के निवेशों का विस्तृत विवरण—जारी
अनुभाग 1 : 2015-16 तक निवेशों के ब्यौरे—जारी

(₹ लाख में)

क्र. सं.	प्रतिष्ठानों के नाम	निवेश का वर्ष	निवेश के ब्यौरे			निवेशित राशि	कुल प्रदत्त पूजी में सरकारी निवेश की प्रतिशतता	वर्ष के दौरान जमा की गई लाभांश	लाभांश घोषित किया गया परन्तु सरकार के खाते में जमा नहीं किया गया	टिप्पणी
			प्रकार	अंशों / ऋण पत्रों की संख्या	प्रत्येक अंश / ऋण पत्र का अंकित मूल्य (₹ में)					
(1)	(2)	(3)	(4)	(5)	(6)	(7)	(8)	(9)	(10)	(11)
II—सरकारी कम्पनियों—जारी										
कार्यरत सरकारी कम्पनियों—जारी										
11	छत्तीसगढ़ राज्य पुलिस आवास निगम	2014-15 तक	इक्यूटी	**	**	200.00 ⁴	**	निरंक	निरंक	जानकारी अपेक्षित (अगस्त 2016)
12	छत्तीसगढ़ राज्य विद्युत उत्पादन कम्पनी, मर्यादित ^(क)	2014-15 तक	इक्यूटी	1,07,60,00,000	10	1,07,600.00	100.00	निरंक	निरंक	वर्ष 2013-14 को ₹ 68,396.00 लाख की हानि
		2015-16	इक्यूटी	निरंक	निरंक	निरंक	निरंक	निरंक	निरंक	
13	छत्तीसगढ़ राज्य विद्युत होल्डिंग कम्पनी, मर्यादित	2014-15 तक	इक्यूटी	4,30,00,50,000	10	4,30,005.00 ⁵	निरंक	निरंक	निरंक	वर्ष 2015-16 का लेख तैयार करने का कार्य प्रगति पर है।
		2015-16	इक्यूटी	निरंक	निरंक	निरंक	निरंक	निरंक	निरंक	
14	छत्तीसगढ़ निःशक्तजन वित्त एवं विकास निगम	2014-15 तक	निरंक	50,000	100	500.00	100	निरंक	निरंक	जानकारी अपेक्षित (अगस्त 2016)
		2015-16	निरंक	निरंक	निरंक	निरंक	निरंक	निरंक	निरंक	

⁴ प्रोफार्मा समायोजन से राशि ₹ 200.00 लाख की वृद्धि हुई। छत्तीसगढ़ शासन गृह विभाग के पत्र क्रमांक एफ-3-124/2010/गृह-2 दिनांक 31.03.2016 के अन्तर्गत छत्तीसगढ़ पुलिस हाऊसिंग कार्पोरेशन को दिये गये अनुदान ₹ 200.00 लाख, वर्ष 2011-12 (₹ 100.00 लाख) एवं वर्ष 2012-13 (₹ 100.00 लाख) को अंशपूजी निवेश के रूप में समायोजन किया गया।

⁵ प्रोफार्मा समायोजन ₹ 4,30,005.00 लाख से वृद्धि की गई। छत्तीसगढ़ शासन ऊर्जा विभाग के पत्र क्रमांक 1229/आर-27/2015 दिनांक 31.03.2016 के द्वारा छत्तीसगढ़ राज्य विद्युत होल्डिंग कंपनी द्वारा राज्य शासन को जारी किये गये राशि ₹ 4,30,005.00 लाख के शेअर सर्टिफिकेट को अंशपूजी निवेश के अन्तर्गत राज्य शासन के लेखों में समायोजित किया गया। जैसा कम्पनी द्वारा बताया गया है, राज्य शासन द्वारा कम्पनी के अंशपूजी में निवेश किये गये सकल राशि ₹ 6,75,781.38 लाख है, जिससे ₹ 5,92,605.00 लाख अंशपूजी प्रमाण पत्र जारी किये गये हैं तथा ₹ 83,176.00 लाख अंशपूजी प्रमाण पत्र आबंटन हेतु लंबित है। निवेश की सकल राशि ₹ 5,92,605.00 लाख छत्तीसगढ़ राज्य विद्युत होल्डिंग कम्पनी मर्यादित (₹ 4,30,005.00 लाख), छत्तीसगढ़ राज्य विद्युत वितरण कम्पनी मर्यादित (₹ 40,000.00 लाख) छत्तीसगढ़ राज्य विद्युत पारेषण कम्पनी मर्यादित (₹ 15,000.00 लाख) तथा छत्तीसगढ़ राज्य विद्युत उत्पादन कम्पनी मर्यादित (₹ 1,07,600.00 लाख) के विरुद्ध दर्शाया गया है।

19. सरकार के निवेशों का विस्तृत विवरण—जारी
अनुभाग 1 : 2015-16 तक निवेशों के ब्यौरे—जारी

(₹ लाख में)

क्र. सं.	प्रतिष्ठानों के नाम	निवेश का वर्ष	निवेश के ब्यौरे			निवेशित राशि	कुल प्रदत्त पूंजी में सरकारी निवेश की प्रतिशतता	वर्ष के दौरान जमा की गई लाभांश	लाभांश घोषित किया गया परन्तु सरकार के खाते में जमा नहीं किया गया	टिप्पणी
			प्रकार	अंशों/ ऋण पत्रों की संख्या	प्रत्येक अंश/ ऋण पत्र का अंकित मूल्य (₹ में)					
(1)	(2)	(3)	(4)	(5)	(6)	(7)	(8)	(9)	(10)	(11)
II—सरकारी कम्पनियों—समाप्त										
कार्यरत सरकारी कम्पनियों—समाप्त										
15	प्रोविडेंट निवेश कम्पनी, मुम्बई	2014-15 तक	इक्यूटी	**	**	12.81	**	निरंक	निरंक	**
		2015-16	इक्यूटी	निरंक	निरंक	निरंक	**	निरंक	निरंक	
16	छत्तीसगढ़ राज्य मेडिकल सेवा निगम	2014-15 तक	इक्यूटी	34,50,000	10	345.00	100	निरंक	निरंक	वर्ष 2014-15 में 452.05 लाख का लाभ।
		2015-16	इक्यूटी	निरंक	निरंक	निरंक	निरंक	निरंक	निरंक	
योग—(II)—सरकारी कम्पनियों						5,96,944.46		442.58		
III—सरकारी मंडल										
1	छत्तीसगढ़ राजमार्ग विकास कम्पनी लिमिटेड	2014-15 तक	इक्यूटी	**	**	260.00	**	निरंक	निरंक	**
		2015-16	इक्यूटी	निरंक	निरंक	निरंक	निरंक	निरंक	निरंक	
योग—(III)—सरकारी मंडल						260.00				
IV- ग्रामीण बैंक										
कार्यरत सरकारी कम्पनियों—										
1	क्षेत्रीय ग्रामीण बैंक	2014-15 तक	इक्यूटी	**	**	2,514.67 घ.प्र.व ⁶ (-) 83.58	**	निरंक	निरंक	**
		2015-16	इक्यूटी	निरंक	निरंक	निरंक	निरंक	निरंक	निरंक	**
योग—IV- ग्रामीण बैंक						2,431.09				

⁶ घ.प्र.व. घटाएं पूंजीगत लेखे में प्राप्तियां एवं वसूलियां दर्शाता है।

19. सरकार के निवेशों का विस्तृत विवरण—जारी
अनुभाग 1 : 2015-16 तक निवेशों के ब्यौरे—जारी

(₹ लाख में)

क. सं.	प्रतिष्ठानों के नाम	निवेश का वर्ष	निवेश के ब्यौरे			निवेशित राशि	कुल प्रदत्त पूंजी में सरकारी निवेश की प्रतिशतता	वर्ष के दौरान जमा की गई लाभांश	लाभांश घोषित किया गया परन्तु सरकार के खाते में जमा नहीं किया गया	टिप्पणी
			प्रकार	अंशों / ऋण पत्रों की संख्या	प्रत्येक अंश / ऋण पत्र का अंकित मूल्य (₹ में)					
(1)	(2)	(3)	(4)	(5)	(6)	(7)	(8)	(9)	(10)	(11)
V—सहकारी बैंक एवं समितियाँ										
(i) सहकारी साख समितियाँ—										
(क) सहकारी बैंक—										
1.	राज्य सहकारी बैंक / केन्द्रीय सहकारी बैंक (7)	2014-15 तक	इक्यूटी	**	**	575.06 घ.प्र.व (-) 12.43	**	निरंक	निरंक	वर्ष 2015-16 के लिए ₹ 2,154.18 का अनुमानित लाभ है।
		2015-16	इक्यूटी	निरंक	निरंक	घ.प्र.व (-) 4.50	निरंक	24.10	निरंक	
2	जिला सहकारी केन्द्रीय बैंक, अम्बिकापुर	2014-15 तक	इक्यूटी	**	**	40.00 घ.प्र.व (-) 32.00	**	निरंक	निरंक	**
		2015-16	इक्यूटी	निरंक	निरंक	निरंक	**	निरंक	निरंक	
3	जिला सहकारी केन्द्रीय बैंक, राजनांदगांव	2014-15 तक	इक्यूटी	**	**	216.00 घ.प्र.व (-) 75.50	**	निरंक	निरंक	**
		2015-16	इक्यूटी	निरंक	निरंक	घ.प्र.व (-) 14.10	**	45.23	निरंक	
4	जिला सहकारिता केन्द्रीय बैंक, रायपुर	2014-15 तक	इक्यूटी	**	**	173.00	**	निरंक	निरंक	वर्ष 2015-16 का लेखे तैयार करने का कार्य प्रगति पर है।
		2015-16	इक्यूटी	निरंक	निरंक	घ.प्र.व (-) 4.20	**	54.93	निरंक	
5	जिला सहकारी बैंक, बिलासपुर	2014-15 तक	इक्यूटी	**	**	1,450.00 घ.प्र.व(-) 1,540.72	**	निरंक	निरंक	**
		2015-16	इक्यूटी	निरंक	निरंक	घ.प्र.व (-) 9.74	**	निरंक	निरंक	

19. सरकार के निवेशों का विस्तृत विवरण—जारी
अनुभाग 1 : 2015-16 तक निवेशों के ब्यौरे—जारी

(₹ लाख में)

क. सं.	प्रतिष्ठानों के नाम	निवेश का वर्ष	निवेश के ब्यौरे			निवेशित राशि	कुल प्रदत्त पूंजी में सरकारी निवेश की प्रतिशतता	वर्ष के दौरान जमा की गई लाभांश	लाभांश घोषित किया गया परन्तु सरकार के खाते में जमा नहीं किया गया	टिप्पणी
			प्रकार	अंशों / ऋण पत्रों की संख्या	प्रत्येक अंश / ऋण पत्र का अंकित मूल्य (₹ में)					
(1)	(2)	(3)	(4)	(5)	(6)	(7)	(8)	(9)	(10)	(11)
V—सहकारी बैंक एवं समितियाँ—जारी										
(i) सहकारी साख समितियाँ—जारी										
(क) सहकारी बैंक—समाप्त										
6	प्राथमिक भूमि विकास बैंक	2014-15 तक	इक्यूटी	**	**	68.67 घ.प्र.व (-) 38.67		निरंक	निरंक	**
		2015-16	इक्यूटी	निरंक	निरंक	निरंक	**	निरंक	निरंक	
7	राज्य सहकारी कृषि एवं ग्रामीण विकास बैंक, रायपुर	2014-15 तक	इक्यूटी	**	**	200.00 घ.प्र.व (-) 60.00		निरंक	निरंक	**
		2015-16	इक्यूटी	निरंक	निरंक	घ.प्र.व (-) 20.00	**	निरंक	निरंक	
8	जिला सहकारी कृषि एवं ग्रामीण बैंक (12)	2014-15 तक	इक्यूटी	**	**	628.99 घ.प्र.व (-) 73.00	**	निरंक	निरंक	
		2015-16	इक्यूटी	निरंक	निरंक	घ.प्र.व (-) 81.07	**	निरंक	निरंक	**
योग—(क)—सहकारी बैंक						1,385.79		124.26		

19. सरकार के निवेशों का विस्तृत विवरण—जारी
अनुभाग 1 : 2015-16 तक निवेशों के ब्यौरे—जारी

(₹ लाख में)

क. सं.	प्रतिष्ठानों के नाम	निवेश का वर्ष	निवेश के ब्यौरे			निवेशित राशि	कुल प्रदत्त पूजी में सरकारी निवेश की प्रतिशतता	वर्ष के दौरान जमा की गई लाभांश	लाभांश घोषित किया गया परन्तु सरकार के खाते में जमा नहीं किया गया	टिप्पणी
			प्रकार	अंशों / ऋण पत्रों की संख्या	प्रत्येक अंश / ऋण पत्र का अंकित मूल्य (₹ में)					
(1)	(2)	(3)	(4)	(5)	(6)	(7)	(8)	(9)	(10)	(11)
V—सहकारी बैंक एवं समितियाँ—जारी										
(i) सहकारी साख समितियाँ—समाप्त										
(ख) सहकारी समितियाँ—										
1	प्राथमिक कृषि साख समितियाँ (1333)	2014-15 तक	इक्यूटी	**	**	953.90 घ.प्र.व (-) 700.09	**	निरंक	निरंक	
		2015-16	इक्यूटी	**	**		**	निरंक	निरंक	
2	कृषक सहकारी समितियों को सीमांत धन सहायता	2014-15 तक	इक्यूटी	**	**	घ.प्र.व (-) 1.21	**	निरंक	निरंक	**
		2015-16	इक्यूटी	**	**	0.00	**	निरंक	निरंक	**
3	बहुउद्देशीय प्राथमिक / कृषक सेवा सहकारी समितियाँ	2014-15 तक	इक्यूटी	**	**	837.46 घ.प्र.व (-) 0.42	**	निरंक	निरंक	**
		2015-16	इक्यूटी	**	**	निरंक	**	निरंक	निरंक	**
4	पुनर्गठन योजना के अंतर्गत विपणन सहकारी समितियाँ	2014-15 तक	इक्यूटी	**	**	50.90 घ.प्र.व (-) 23.40	**	निरंक	निरंक	**
		2015-16	इक्यूटी	**	**	निरंक	**	निरंक	निरंक	**
5	प्राथमिक विपणन सहकारी समितियों का सुदृढीकरण	2014-15 तक	इक्यूटी	**	**	127.50 घ.प्र.व (-) 18.05	**	निरंक	निरंक	**
		2015-16	इक्यूटी	**	**	निरंक	**	निरंक	निरंक	**
योग—(ख)—सहकारी समितियाँ						1,226.59		निरंक	निरंक	
योग—(i)—सहकारी साख समितियाँ						2,612.38		124.26	0.00	

19. सरकार के निवेशों का विस्तृत विवरण—जारी
अनुभाग 1 : 2015-16 तक निवेशों के ब्यौरे—जारी

(₹ लाख में)

क. सं.	प्रतिष्ठानों के नाम	निवेश का वर्ष	निवेश के ब्यौरे			निवेशित राशि	कुल प्रदत्त पूंजी में सरकारी निवेश की प्रतिशतता	वर्ष के दौरान जमा की गई लाभांश	लाभांश घोषित किया गया परन्तु सरकार के खाते में जमा नहीं किया गया	टिप्पणी
			प्रकार	अंशों/ ऋण पत्रों की संख्या	प्रत्येक अंश/ ऋण पत्र का अंकित मूल्य (₹ में)					
(1)	(2)	(3)	(4)	(5)	(6)	(7)	(8)	(9)	(10)	(11)
V—सहकारी बैंक एवं समितियाँ—जारी										
(ii) अन्य सहकारी समितियाँ										
1	गोदामों का निर्माण	2014-15 तक	इक्यूटी	**	**	81.95 घ.प्र.व (-) 13.86	**	निरंक	निरंक	**
		2015-16	इक्यूटी	**	**	0.00	**	निरंक	निरंक	**
2	आदिवासी सहकारी समितियाँ	2014-15 तक	इक्यूटी	**	**	66.07 घ.प्र.व (-) 35.36	**	निरंक	निरंक	**
		2015-16	इक्यूटी	**	**	घ.प्र.व (-) 49.52	**	निरंक	निरंक	**
3	एकीकृत सहकारी विकास परियोजना रायपुर को वित्तीय सहायता	2014-15 तक	**	**	**	घ.प्र.व (-) 21.63	**	निरंक	निरंक	**
		2015-16	निरंक	निरंक	निरंक	**	**	निरंक	निरंक	**
4	एकीकृत सहकारी विकास परियोजना, रायगढ़ को वित्तीय सहायता	2014-15 तक	**	**	**	252.76 घ.प्र.व (-) 13.96	**	निरंक	निरंक	**
		2015-16	निरंक	निरंक	निरंक	निरंक	**	निरंक	निरंक	**
5	विपणन सहकारी समिति लिमिटेड, मुंगेली	2015-16	**	**	**	4.00 घ.प्र.व (-) 0.15	**	निरंक	निरंक	**
6	विपणन सहकारी समिति लिमिटेड, सारागांव	2015-16	**	**	**	9.54 घ.प्र.व (-) 0.34	**	निरंक	निरंक	**
7	विपणन सहकारी समिति लिमिटेड, बलौदा बाजार	2015-16	**	**	**	6.00	**	निरंक	निरंक	**

19. सरकार के निवेशों का विस्तृत विवरण—जारी
अनुभाग 1 : 2015-16 तक निवेशों के ब्यौरे—जारी

(₹ लाख में)

क. सं.	प्रतिष्ठानों के नाम	निवेश का वर्ष	निवेश के ब्यौरे			निवेशित राशि	कुल प्रदत्त पूंजी में सरकारी निवेश की प्रतिशतता	वर्ष के दौरान जमा की गई लाभांश	लाभांश घोषित किया गया परन्तु सरकार के खाते में जमा नहीं किया गया	टिप्पणी
			प्रकार	अंशों / ऋण पत्रों की संख्या	प्रत्येक अंश / ऋण पत्र का अंकित मूल्य (₹ में)					
(1)	(2)	(3)	(4)	(5)	(6)	(7)	(8)	(9)	(10)	(11)
V—सहकारी बैंक एवं समितियाँ—जारी										
(ii) अन्य सहकारी समितियाँ—समाप्त										
8	विपणन सहकारी समिति लिमिटेड, पिथोरा	2015-16	**	**	**	8.46	**	निरंक	निरंक	**
9	एकीकृत सहकारी विकास परियोजना बस्तर को वित्तीय सहायता	2014-15 तक	**	**	**	10.00 घ.प्र.व (-) 5.26	**	निरंक	निरंक	**
		2015-16	**	**	**	0.00	**	निरंक	निरंक	**
10	बड़े पैमाने पर प्राथमिक कृषि साख सेवा बहुउद्देशीय सहकारी समितियों के अंशपूंजी में निवेश	2014-15 तक	**	**	**	870.82 घ.प्र.व(-) 578.76	**	निरंक	निरंक	**
		2015-16	निरंक	निरंक	निरंक	15.40 घ.प्र.व(-) 100.45	**	6.12	निरंक	**
11	सहकारी संस्थानों को खाद्यान्न खरीदने हेतु वित्तीय सहायता	2014-15 तक	**	**	**	182.71 घ.प्र.व (-) 39.11	**	निरंक	निरंक	**
		2015-16	निरंक	निरंक	निरंक	निरंक	निरंक	निरंक	निरंक	**
12	एकीकृत सहकारी विकास परियोजना जशपुर को वित्तीय सहायता	2014-15 तक	**	**	**	80.05	**	निरंक	निरंक	**
		2015-16	निरंक	निरंक	निरंक	0.00	निरंक	निरंक	निरंक	
योग—(ii)—अन्य सहकारी समितियां						729.36		निरंक	निरंक	

19. सरकार के निवेशों का विस्तृत विवरण—जारी
अनुभाग 1 : 2015-16 तक निवेशों के ब्यौरे—जारी

(₹ लाख में)

क. सं.	प्रतिष्ठानों के नाम	निवेश का वर्ष	निवेश के ब्यौरे			निवेशित राशि	कुल प्रदत्त पूंजी में सरकारी निवेश की प्रतिशतता	वर्ष के दौरान जमा की गई लाभांश	लाभांश घोषित किया गया परन्तु सरकार के खाते में जमा नहीं किया गया	टिप्पणी
			प्रकार	अंशों / ऋण पत्रों की संख्या	प्रत्येक अंश / ऋण पत्र का अंकित मूल्य (₹ में)					
(1)	(2)	(3)	(4)	(5)	(6)	(7)	(8)	(9)	(10)	(11)
V—सहकारी बैंक एवं समितियाँ—समाप्त										
(v) सहकारी शक्कर कारखाने (9)—समाप्त										
3	दन्तेश्वरी सहकारी शक्कर कारखाना बालोद, दुर्ग	2014-15 तक	इक्यूटी	21,825	10,000	2,182.50	100	निरंक	निरंक	**
		2015-16	निरंक	निरंक	निरंक	निरंक	निरंक	निरंक	निरंक	
4	लोह पुरुष सरदार वल्लभ भाई पटेल सहकारी शक्कर कारखाना लिमिटेड, पंड़रिया, कवर्धा	2015-16	इक्यूटी	**	**	2,000.00	**	निरंक	निरंक	**
योग—(v)—सहकारी शक्कर कारखाने						11,208.76		निरंक	निरंक	
योग—V—सहकारी बैंक एवं समितियाँ						16,236.84		130.38	निरंक	
महायोग						6,19,222.11		572.96	निरंक	

19. सरकार के निवेशों का विस्तृत विवरण—समाप्त

अनुभाग 2 : वर्ष के दौरान मुख्य एवं लघुशीर्षवार निवेशों का विस्तृत विवरण

19—सरकार के निवेशों का विस्तृत विवरण तथा 16—पूंजीगत परिव्यय का लघुशीर्षवार विस्तृत विवरण में दर्शाए गए निवेश के आँकड़ों में अन्तर का विवरण

विवरण क्रमांक 19 का सरल क्रमांक	मुख्य/लघुशीर्ष	पूर्व वर्ष 2014-15 के अन्त तक निवेश	वर्ष 2015-16 के दौरान निवेश	वर्ष 2015-16 के दौरान विनिवेश	वर्ष 2015-16 के अन्त में निवेश
विवरण में 16—पूंजीगत परिव्यय का लघुशीर्षवार विस्तृत दर्शाये गये निवेश के आँकड़ों एवं विवरण में 19—सरकार के निवेशों का विस्तृत विवरण में दर्शाए कम्पनीवार आँकड़ों के मध्य कोई अन्तर नहीं है तथापि निगमों द्वारा सूचित निवेश के आँकड़ों तथा विवरण क्रमांक 19 में दर्शाये गये आंकड़े के मध्य अन्तर को पाद टीप में स्पष्ट किया गया है ।					

20. सरकार द्वारा प्रदत्त प्रत्याभूतियों¹ का विवरण—संस्थावार

I. प्रत्येक वर्ग के लिए प्रत्याभूतियों का संस्थावार विवरण

(₹ लाख में)

क्षेत्र (प्रत्याभूतियों की संख्या कोष्ठक में)	31 मार्च 2016 की स्थिति में प्रत्याभूति की अधिकतम राशि	वर्ष 2015 के प्रारम्भ में बकाया राशि (01.04.2015)	वर्ष के दौरान प्रदत्त प्रत्याभूति	निरस्त की गई प्रत्याभूति (प्रत्याभूति के भुगतान की जाने के अलावा)	वर्ष के दौरान प्रत्याभूति के विरुद्ध भुगतान		2016 के अन्त में बकाया राशि (31.03.2016)	प्रत्याभूति कमीशन अथवा फीस		अन्य विवरण
					उन्मोचित	अनुन्मोचित		प्राप्य	प्राप्त	
(क) वर्ग : सांविधिक निगमों एवं वित्तीय संस्थाओं द्वारा जारी किए गए ऋण पत्रों अथवा लिए गए ऋण के पुनर्भुगतान हेतु दी गई प्रत्याभूति										
सहकारिता										
छत्तीसगढ़ राज्य कृषि तथा ग्रामीण विकास बैंक, रायपुर (9)	40,900.00	0.00	0.00	0.00	0.00	0.00	0.00	0.00	0.00	निरंक
छत्तीसगढ़ राज्य सहकारी बैंक लिमिटेड, रायपुर (1)	1,500.00	0.00	0.00	0.00	0.00	0.00	0.00	0.00	0.00	निरंक
विद्युत										
छत्तीसगढ़ राज्य विद्युत वितरण कम्पनी (1)	50,000.00	0.00	50,000.00	0.00	0.00	0.00	50,000.00	0.00	0.00	निरंक
योग (क)	92,400.00	0.00	50,000.00	0.00	0.00	0.00	50,000.00	0.00	0.00	निरंक
(ख) वर्ग : बैंको एवं वित्तीय संस्थाओं को मूलधन के पुनर्भुगतान एवं ब्याज के भुगतान हेतु प्रत्याभूति—										
(i) ऊर्जा										
छत्तीसगढ़ राज्य पावर होल्टिंग कम्पनी (1)	42,930.00	42,930.00	0.00	10,184.00	0.00	0.00	32,746.00	0.00	0.00	निरंक
छत्तीसगढ़ राज्य पावर वितरण कम्पनी (2)	1,50,000.00	28,563.00	0.00	28,563.00	0.00	0.00	0.00	0.00	0.00	निरंक
योग—(i)	1,92,930.00	71,493.00	0.00	38,747.00	0.00	0.00	32,746.00	0.00	0.00	निरंक

¹ क्षेत्रवार प्रतिभूतियों की जानकारी विवरण क्रमांक 9 का खण्ड-1 में दर्शाया गया है।

20. सरकार द्वारा प्रदत्त प्रत्याभूतियों का विवरण—संस्थावार

I. प्रत्येक वर्ग के लिए प्रत्याभूतियों का संस्थावार विवरण

(₹ लाख में)

क्षेत्र (प्रत्याभूतियों की संख्या कोष्ठक में)	31 मार्च 2016 की स्थिति में प्रत्याभूति की अधिकतम राशि	वर्ष 2015 के प्रारम्भ में बकाया राशि (01.04.2015)	वर्ष के दौरान प्रदत्त प्रत्याभूति	निरस्त की गई प्रत्याभूति (प्रत्याभूति के भुगतान की जाने के अलावा)	वर्ष के दौरान प्रत्याभूति के विरुद्ध भुगतान		2016 के अन्त में बकाया राशि (31.03.2016)	प्रत्याभूति कमीशन अथवा फीस		अन्य विवरण
					उन्मोचित	अनुन्मोचित		प्राप्य	प्राप्त	
(ख) वर्ग : बैंको एवं वित्तीय संस्थाओं को मूलधन के पुनर्भुगतान एवं ब्याज के भुगतान हेतु प्रत्याभूति—जारी										
(ii) सहकारिता										
भोरमदेव सहकारी शक्कर कारखाना, कबीरधाम (1)	800.00	0.00	0.00	0.00	0.00	0.00	0.00	0.00	0.00	निरंक
छत्तीसगढ़ राज्य सहकारी कृषि तथा ग्रामीण विकास बैंक (2)	2,860.00 ²	0.00	0.00	0.00	0.00	0.00	0.00	0.00	0.00	निरंक
छत्तीसगढ़ राज्य सहकारी बैंक लिमिटेड, रायपुर (11)	3,51,480.70 ³	37.95	0.00	22.98	0.00	0.00	14.97	0.00	0.00	निरंक
छत्तीसगढ़ राज्य विपणन संघ, रायपुर (13)	7,94,500.00 ⁴	1,44,500.00	1,00,000.00	1,44,500.00	0.00	0.00	1,00,000.00	0.00	410.96	निरंक
योग—(ii)	11,49,640.70	1,44,537.95	1,00,000.00	1,44,522.98	0.00	0.00	1,00,014.97	0.00	410.96	निरंक

² ₹ 8,268.00 लाख की प्रत्याभूति वर्ष के दौरान विलोपित की गई।³ वर्ष 2014-15 के ₹ 2,58,499.70 लाख की प्रत्याभूति सम्मिलित की गई।⁴ वर्ष 2014-15 एवं 2015-16 के क्रमशः ₹ 1,80,000.00 लाख एवं ₹ 1,00,000.00 लाख की प्रत्याभूति सम्मिलित की गई।

20. सरकार द्वारा प्रदत्त प्रत्याभूतियों का विवरण—संस्थावार—जारी

I. प्रत्येक वर्ग के प्रतिभूतियों का संस्थावार विवरण—जारी

(₹ लाख में)

क्षेत्र (प्रत्याभूतियों की संख्या कोष्ठक में)	31 मार्च 2016 की स्थिति में प्रत्याभूति की अधिकतम राशि	वर्ष 2015 के प्रारम्भ में बकाया राशि (01.04.2015)	वर्ष के दौरान प्रदत्त प्रत्याभूति	निरस्त की गई प्रत्याभूति (प्रत्याभूति के भुगतान की जाने के अलावा)	वर्ष के दौरान प्रत्याभूति के विरुद्ध भुगतान		2016 के अन्त में बकाया राशि (31.03.2016)	प्रत्याभूति कमीशन अथवा फीस		अन्य विवरण
					उन्मोचित	अनुन्मोचित		प्राप्य	प्राप्त	
(ख) वर्ग : बैंको एवं वित्तीय संस्थाओं को मूलधन के पुनर्भुगतान एवं ब्याज के भुगतान हेतु प्रत्याभूति—जारी										
(iii) राज्य वित्तीय संस्थाएं										
छत्तीसगढ़ राज्य अनुसूचित जाति वित्त एवं विकास निगम, रायपुर (7)	1,836.44 ⁵	29.12 ⁶	0.00	0.00	0.00	0.00	29.12	0.00	0.00	निरंक
छत्तीसगढ़ राज्य 'अन्त्यावसायी' वित्त एवं विकास निगम, रायपुर (43)	21,739.08 ⁷	9,231.44 ⁸	0.00	3,160.03	0.00	0.00	6,071.41	0.00	0.00	निरंक
छत्तीसगढ़ निःशक्तजन वित्त एवं विकास निगम, रायपुर (7)	3,530.82 ⁹	3,032.02 ¹⁰	0.00	368.71	0.00	0.00	2,663.31	0.00	0.00	निरंक
योग—(iii)	27,106.34	12,292.58	0.00	3,528.74	0.00	0.00	8,764.84	0.00	0.00	निरंक
(iv) शहरी विकास तथा आवास										
नगर पालिका परिषद् (21)	149.00	64.00	0.00	0.00	0.00	0.00	64.00	0.00	0.00	निरंक
नगर पालिका (14)	524.70	216.70 ¹¹	0.00	0.00	0.00	0.00	216.70	0.00	0.00	निरंक
नगर निगम (16)	5,495.04	2,760.95 ¹²	0.00	549.04	0.00	0.00	2,211.91	0.00	0.00	निरंक

⁵ दर्शाये आंकड़ों में संशोधन के कारण ₹ 0.44 लाख की वृद्धि की गई।⁶ दर्शाये आंकड़ों में संशोधन के कारण ₹ 0.12 लाख की वृद्धि की गई।⁷ दर्शाये आंकड़ों में संशोधन के कारण ₹ 0.18 लाख की वृद्धि की गई।⁸ दर्शाये आंकड़ों में संशोधन के कारण ₹ 1,366.44 लाख की वृद्धि की गई।⁹ वर्ष 2014-15 के ₹100.00 लाख की प्रत्याभूति सम्मिलित की गई तथा दर्शाये आंकड़ों में संशोधन के कारण ₹ 0.82 लाख की वृद्धि की गई।¹⁰ दर्शाये आंकड़ों में संशोधन के कारण ₹ 52.02 लाख की वृद्धि की गई।¹¹ दर्शाये आंकड़ों में संशोधन के कारण ₹ 1.70 लाख की वृद्धि की गई।¹² दर्शाये आंकड़ों में संशोधन के कारण ₹ 61.95 लाख की वृद्धि की गई।

20. सरकार द्वारा प्रदत्त प्रत्याभूतियों का विवरण—संस्थावार—जारी

I. प्रत्येक वर्ग के प्रतिभूतियों का संस्थावार विवरण—समाप्त

(₹ लाख में)

क्षेत्र (प्रत्याभूतियों की संख्या कोष्ठक में)	31 मार्च 2016 की स्थिति में प्रत्याभूति की अधिकतम राशि	वर्ष 2015 के प्रारम्भ में बकाया राशि (01.04.2015)	वर्ष के दौरान प्रदत्त प्रत्याभूति	निरस्त की गई प्रत्याभूति (प्रत्याभूति के भुगतान की जाने के अलावा)	वर्ष के दौरान प्रत्याभूति के विरुद्ध भुगतान		2016 के अन्त में बकाया राशि (31.03.2016)	प्रत्याभूति कमीशन अथवा फीस		अन्य विवरण
					उन्मोचित	अनुमोचित		प्राप्य	प्राप्त	
(ख) वर्ग : बैंको एवं वित्तीय संस्थाओं को मूलधन एवं ब्याज के भुगतान हेतु गारंटी—जारी										
(iv) शहरी विकास तथा आवास—समाप्त										
बिलासपुर विकास प्राधिकरण, (6)	579.00	579.00	0.00	0.00	0.00	0.00	579.00	0.00	0.00	निरंक
रायपुर विकास प्राधिकरण (2)	99.00	0.00	0.00	0.00	0.00	0.00	0.00	0.00	0.00	निरंक
राज्य शहरी विकास प्राधिकरण, रायपुर (7)	16,106.83	3,242.00 ¹³	0.00	0.00	0.00	0.00	3,242.00	0.00	0.00	निरंक
विशेष क्षेत्र विकास प्राधिकरण, कोरबा (11)	1,521.00	0.00	0.00	0.00	0.00	0.00	0.00	0.00	0.00	निरंक
विशेष क्षेत्र विकास प्राधिकरण, भिलाई (8)	1,058.00	254.00	0.00	0.00	0.00	0.00	254.00	0.00	0.00	निरंक
विशेष क्षेत्र विकास प्राधिकरण, बिलासपुर (1)	31.00	31.00	0.00	0.00	0.00	0.00	31.00	0.00	0.00	निरंक
विशेष क्षेत्र विकास प्राधिकरण, बैलाडीला (1)	46.00	46.00	0.00	0.00	0.00	0.00	46.00	0.00	0.00	निरंक
विशेष क्षेत्र विकास प्राधिकरण, चिरमीरी (1)	278.00	278.00	0.00	0.00	0.00	0.00	278.00	0.00	0.00	निरंक
योग—(iv)	25,887.57	7,471.65	0.00	549.04	0.00	0.00	6,922.61	0.00	0.00	निरंक
(v) अन्य										
बंगाल नागपुर कॉटन मिल्स, राजनांदगांव (1)	9.00	9.00	0.00	0.00	0.00	0.00	9.00	0.00	0.00	निरंक

¹³ दर्शाये आंकड़ों में संशोधन के कारण ₹ 3,242.00 लाख की वृद्धि की गई।

20. सरकार द्वारा प्रदत्त प्रत्याभूतियों का विवरण—संस्थावार—जारी

I. प्रत्येक वर्ग के प्रतिभूतियों का संस्थावार विवरण—समाप्त

(₹ लाख में)

क्षेत्र (प्रत्याभूतियों की संख्या कोष्टक में)	31 मार्च 2016 की स्थिति में प्रत्याभूति की अधिकतम राशि	वर्ष 2015 के प्रारम्भ में बकाया राशि (01.04.2015)	वर्ष के दौरान प्रदत्त प्रत्याभूति	निरस्त की गई प्रत्याभूति (प्रत्याभूति के भुगतान की जाने के अलावा)	वर्ष के दौरान प्रत्याभूति के विरुद्ध भुगतान		2016 के अन्त में बकाया राशि (31.03.2016)	प्रत्याभूति कमीशन अथवा फीस		अन्य विवरण
					उन्मोचित	अनुन्मोचित		प्राप्य	प्राप्त	
(ख) वर्ग : बैंको एवं वित्तीय संस्थाओं को मूलधन एवं ब्याज के भुगतान हेतु गारंटी—समाप्त										
(v) अन्य—समाप्त										
मध्य प्रदेश औद्योगिक विकास केन्द्र निगम, रायपुर (1)	367.00	367.00	0.00	0.00	0.00	0.00	367.00	0.00	0.00	निरंक
योग—(v)	376.00	376.00	0.00	0.00	0.00	0.00	376.00	0.00	0.00	निरंक
योग (ख)	13,95,940.61	2,36,171.18	1,00,000.00	1,87,347.76	0.00	0.00	1,48,823.42	0.00	410.96	निरंक
योग—(क)+(ख)	14,88,340.61	2,36,171.18	1,50,000.00	1,87,347.76	0.00	0.00	1,98,823.42	0.00	410.96	निरंक
सांविधिक निगमों एवं वित्तीय संस्थाओं द्वारा जारी अथवा उगाहे गये ऋण पत्रों के पुनर्भुगतान हेतु दी गई गारंटी (11)	92,400.00	0.00	50,000.00	0.00	0.00	0.00	50,000.00	0.00	0.00	निरंक
बैंकों एवं वित्तीय संस्थाओं को मूलधन के पुनर्भुगतान एवं ब्याज के भुगतान हेतु गारंटी (177)	13,95,940.61	2,36,171.18	1,00,000.00	1,87,347.76	0.00	0.00	1,48,823.42	0.00	410.96	निरंक
योग	14,88,340.61	2,36,171.18	1,50,000.00	1,87,347.76	0.00	0.00	1,98,823.42	0.00	410.96	निरंक

**20. सरकार द्वारा प्रदत्त प्रत्याभूतियों का विवरण—संस्थावार—समाप्त
व्याख्यात्मक टिप्पणियाँ**

1. सांविधिक निगमों, सरकारी कम्पनियों, सहकारी संस्थाओं, स्थानीय निकायों आदि द्वारा लिए गए कर्जों जैसी देयताओं को पूरा करने के लिए सरकार द्वारा प्रत्याभूति दी जाती है। यह प्रत्याभूतियाँ राज्य के राजस्व पर आकस्मिक दायित्व हैं।
2. दिनांक 31 मार्च 2016 को प्रत्याभूति की अधिकतम राशि ₹ 14,88,340.61 लाख थी, जिसके विरुद्ध इस दिनांक को (प्राप्त जानकारी अनुसार) बकाया प्रत्याभूति की राशि ₹ 1,98,823.42 लाख थी।
3. प्रत्याभूति के ट्रेकिंग का कार्य राज्य शासन के प्रशासकीय विभाग एवं वित्त विभाग के द्वारा किया जाता है।
4. राज्य सरकार द्वारा प्रत्याभूतियों को मध्यम एवं निचले जोखिम के स्तर पर आंके जाने के कारण प्रत्याभूति विमोचन निधि का गठन नहीं करने का निर्णय लिया है।
5. वर्ष 2015—16 में प्रत्याभूति के विरुद्ध कोई मांग (invoke) नहीं किया गया है।
6. संविधान के अनुच्छेद 293 के प्रावधानानुसार प्रत्याभूति देने की अधिकतम सीमा संबंधी राज्य के कार्यकारी अधिकार विधायिका द्वारा कानूनन निर्धारित नहीं है।
7. वर्ष 2015—16 में शासन द्वारा कोई “लेटर ऑफ कम्फर्ट” जारी नहीं किया गया था।
8. प्रत्याभूति फीस जब तक विशेष रूप से माफ न हो, प्रधान देनदार से वसुली की जाती है। उगाहे गए शुल्क का आगम सरकार के राजस्व में जमा किया जाता है। वर्ष 2015—16 के दौरान प्रत्याभूति शुल्क के रूप में कुल ₹ 410.96 लाख प्राप्त हुए थे, तथा शासकीय लेखों में शीर्ष 0075—108 प्रत्याभूति फीस में दर्ज किए गए हैं।
9. छत्तीसगढ़ शासन के बजट अभिलेख (खण्ड—5) में प्रत्याभूति का विवरण दर्शाया जाता है।

21. आकस्मिकता निधि एवं अन्य लोक लेखे संव्यवहारों का विस्तृत विवरण

(₹ लाख में)

लेखा शीर्ष	1 अप्रैल 2015 को प्रारंभिक शेष	प्राप्तियाँ	संवितरण	31 मार्च 2016 को अन्तशेष	निवल वृद्धि (+) कमी (-)		
					राशि	प्रतिशत	
ज	आकस्मिकता निधि-						
8000	आकस्मिकता निधि						
201	समेकित निधि से विनियोजन	जमा 4,000.00	172.19	172.19	जमा 4,000.00	0.00	0.00
योग-8000-आकस्मिकता निधि		जमा 4,000.00	172.19	172.19	जमा 4,000.00	0.00	0.00
लोक लेखा-							
झ	अल्प बचत, भविष्य निधि, आदि-						
(ख)	राज्य भविष्य निधि-						
8009	राज्य भविष्य निधि						
01	सिविल						
101	सामान्य भविष्य निधि	जमा 2,89,970.14 ¹	98,418.67 ²	51,961.22	जमा 3,36,427.59	(+) 46,457.45	(+)16.02
102	अंशदायी भविष्य निधि	जमा 234.10	(-)1.46 ³	(-) 0.15 ³	जमा 232.79	(-) 1.31	(-) 0.56
103	आई.सी.एस. भविष्य निधि	जमा (-) 0.08	0.08	0.00	0.00	(+) 0.08	(+)100.00
104	अखिल भारतीय सेवा भविष्य निधि	जमा 2,833.62	798.23 ⁴	293.46	जमा 3,338.39	(+) 504.77	(+)16.03
योग-01-सिविल		जमा 2,93,037.78	99,215.52	52,254.53	जमा 3,39,998.77	(+) 46,960.99	(+)16.03
60	अन्य भविष्य निधियाँ						
102	अंशदायी भविष्य पेंशन निधि	जमा 0.64	0.00	0.00	जमा 0.64	0.00	0.00
योग-60-अन्य भविष्य निधियाँ		जमा 0.64	0.00	0.00	जमा 0.64	0.00	0.00
8009	राज्य भविष्य निधि	जमा 2,93,038.42 ⁽¹⁾	99,215.52	52,254.53	जमा 3,39,999.41	(+) 46,960.99	(+)16.03
योग-(ख)-राज्य भविष्य निधि		जमा 2,93,038.42⁽¹⁾	99,215.52	52,254.53	जमा 3,39,999.41	(+) 46,960.99	(+)16.03

¹ प्रारंभिक शेष में ₹ 127.24 लाख का अन्तर महालेखाकार मध्य प्रदेश से 1 नम्बर 2000 के पूर्व के प्राप्ति का शेष प्रोफार्मा अन्तरण पर प्राप्त होने के कारण है।

² सामान्य भविष्य निधि पर ब्याज ₹ 35,316.03 लाख सम्मिलित करते हुए।

³ अंशदायी भविष्य निधि के अभिदाताओं के अंतिम भुगतान प्रकरण विभागीय भविष्य निधि से किए जाते हैं। ऋणात्मक राशि अंशदायी भविष्य निधि की अंतिम भुगतान राशियों को विभागीय भविष्य निधि स्थानांतरित किये जाने के कारण है।

⁴ अखिल भारतीय सेवा भविष्य निधि पर ब्याज ₹ 271.61 लाख सम्मिलित करते हुए।

21. आकस्मिकता निधि एवं अन्य लोक लेखे संव्यवहारों का विस्तृत विवरण—जारी

(₹ लाख में)

लेखा शीर्ष	1 अप्रैल 2015 को प्रारंभिक शेष	प्राप्तियाँ	संवितरण	31 मार्च 2016 को अन्तशेष	निवल वृद्धि (+) कमी (-)		
					राशि	प्रतिशत	
लोक लेखा—जारी							
ज्ञ	अल्प बचत, भविष्य निधि, आदि—समाप्त						
(ग)	अन्य लेखे—						
8011	बीमा तथा पेंशन निधि—						
101	डाक बीमा तथा जीवन वार्षिकी निधि	जमा 0.04	0.00	0.00	जमा 0.04	0.00	0.00
107	राज्य सरकारी कर्मचारी समूह बीमा योजना	जमा 71,897.55	10,239.31 ⁵	5,770.17	जमा 76,366.69	(+) 4,469.14	(+) 6.22
योग—8011—बीमा तथा पेंशन निधि		जमा 71,897.59	10,239.31	5,770.17	जमा 76,366.73	(+) 4,469.14	(+) 6.22
योग—(ग) अन्य लेखे		जमा 71,897.59	10,239.31	5,770.17	जमा 76,366.73	(+) 4,469.14	(+) 6.22
योग—ज्ञ—अल्प बचत भविष्य निधि, आदि		जमा 3,64,936.01	1,09,454.83	58,024.70	जमा 4,16,366.14	(+) 51,430.13	(+) 14.09
त्र	आरक्षित निधियाँ—						
(क)	ब्याज वाली आरक्षित निधियाँ—						
8121	सामान्य तथा अन्य आरक्षित निधियाँ						
122	राज्य आपदा उन्मोचन निधि	जमा 35,658.42 ⁶	74,056.73 ⁷	65,005.36 ⁸	जमा 44,709.79	(+) 9,051.37	(+) 25.38
योग—8121—सामान्य तथा अन्य आरक्षित निधियाँ		जमा 35,658.42	74,056.73	65,005.36	जमा 44,709.79	(+) 9,051.37	(+) 25.38
योग—(क)—8121—सामान्य तथा अन्य आरक्षित निधियाँ		जमा 35,658.42	74,056.73	65,005.36	जमा 44,709.79	(+) 9,051.37	(+) 25.38
(ख)	बिना ब्याज वाली आरक्षित निधियाँ—						
8222	निक्षेप निधि—						
01	ऋण घटाने या उसके परिहार के लिये विनियोजन—						
101	निक्षेप निधि	जमा 1,34,694.00	20,000.00	0.00	जमा 1,54,694.00	(+) 20,000.00	(+) 14.85
02	निक्षेप निधि—निवेश लेखा						
101	निक्षेप निधि—निवेश खाता	नामे 1,34,694.00	0.00	20,000.00	नामे 1,54,694.00	(+) 20,000.00	(+) 14.85
योग—(ख)—8222—निक्षेप निधि		0.00	20,000.00	20,000.00	0.00	0.00	0.00

⁵ समूह बीमा योजना के अन्तर्गत ब्याज राशि ₹ 6,159.19 लाख सम्मिलित है।

⁶ वर्ष 2001-02 से 2014-15 तक के वास्तविक व्यय की प्रतिपूर्ति किये जाने के कारण 20,135.17 लाख की कमी किया गया।

⁷ केन्द्र शासन का अंशदान ₹ 1,59,35.00 लाख एवं राज्य शासन का अंशदान ₹ 5,311.50 लाख मुख्यशीर्ष 2245-05-101 से किये गये है, राष्ट्रीय आपदा उन्मोदन निधि से प्राप्त राशि ₹ 52,231.00 लाख सम्मिलित है। जमा अव्ययित राशि ₹ 500.35 लाख है तथा ₹ 78.88 लाख का पुनर्मिलान किया जा रहा है।

⁸ मुख्यशीर्ष 2245-05-901 (₹ 31,616.31 लाख), 2245-80-901 (₹ 33,313.26 लाख) में दर्ज व्यय राज्य आपदा उन्मोचन निधि से प्रतिपूर्ति किया गया एवं आवशिष्ट राशि ₹ 75.79 लाख पुनर्मिलान के अन्तर्गत है।

21. आकस्मिकता निधि एवं अन्य लोक लेखे संव्यवहारों का विस्तृत विवरण-जारी

(₹ लाख में)

लेखा शीर्ष	1 अप्रैल 2015 को प्रारंभिक शेष	प्राप्तियाँ	संवितरण	31 मार्च 2016 को अन्तशेष	निवल वृद्धि (+) कमी (-)		
					राशि	प्रतिशत	
लोक लेखा-जारी							
त्र	आरक्षित निधियां-जारी						
(ख)	बिना ब्याज वाली आरक्षित निधियां-जारी						
8223	अकाल राहत निधि-						
101	अकाल राहत निधि	जमा 1,202.81	(-) 842.09 ⁹	0.00	जमा 360.72	(-) 842.09	(-) 70.01
102	अकाल राहत निधि निवेश	जमा 408.70	47.19	47.12	जमा 408.77 ¹⁰	(+) 0.07	0.00
	योग-8223-अकाल राहत निधि	जमा 1,611.51	(-) 794.90	47.12	जमा 769.49	(-) 842.02	(-) 52.25
8228	राजस्व आरक्षित निधि-						
101	राजस्व आरक्षित निधि	जमा 462.63	0.00	0.00	जमा 462.63	0.00	0.00
102	राजस्व आरक्षित निधि निवेश लेखा	नामे 72.75	0.00	0.00	नामे 72.75	0.00	0.00
	योग-8228-राजस्व आरक्षित निधि	जमा 389.88	0.00	0.00	जमा 389.88	0.00	0.00
8229	विकास तथा कल्याण निधि-						
101	शिक्षा प्रयोजन के लिये विकास निधि-	जमा 2.94	0.00	0.00	जमा 2.94	0.00	0.00
103	कृषि प्रयोजन के लिये विकास निधि-						
	निधि लेखा	जमा 6.06	0.00	0.00	जमा 6.06	0.00	0.00
	निवेश लेखा	नामे 5.16	0.00	0.00	नामे 5.16	0.00	0.00
110	विद्युत विकास निधि	जमा 3,382.72	25,774.51	25,774.51	जमा 3,382.72	0.00	0.00
200	अन्य विकास तथा कल्याण निधि	जमा 1,23,507.19	43,820.32 ¹¹	13,036.39 ¹²	जमा 1,54,291.12	(+) 30,783.93	(+) 24.26
	योग-8229-विकास तथा कल्याण निधि	जमा 1,26,893.75	69,594.83	38,810.90	जमा 1,57,677.68	(+) 30,783.93	(+) 24.26

⁹ उत्तराखण्ड शासन के "उत्तराखण्ड मुख्य मंत्री सहायता केन्द्र" को शासकीय कर्मचारियों का ₹ 854.37 लाख का अंशदान स्थानांतरित किये जाने के कारण ऋणात्मक राशि उत्पन्न हुई।

¹⁰ जमा शेष पूनर्मिलान के अन्तर्गत है।

¹¹ ग्रामीण विकास निधि (₹ 2,397.86 लाख), वन विकास निधि (₹ 1,252.00 लाख), पेशन निधि (₹ 2,200.00 लाख), खनिज विकास निधि (₹ 17,793.73 लाख), पंचायत भू-राजस्व एवं स्टाम्प ड्यूटी निधि (₹ 5,482.84 लाख), पर्यावरण उपकर निधि (₹ 6,472.03 लाख) तथा अधोसंरचना विकास उपकर निधि (₹ 8,221.86 लाख) सम्मिलित है।

¹² मुख्यशीर्ष 2406, 3604 एवं 4853 में दर्ज व्यय क्रमशः ₹ 1,252.00 लाख, ₹ 3,377.25 लाख एवं ₹ 8,407.14 लाख की प्रतिपूर्ति वन विकास निधि, पंचायत भू-राजस्व एवं स्टाम्प ड्यूटी निधि एवं खनिज विकास निधि से की गई।

21. आकस्मिकता निधि एवं अन्य लोक लेखे संव्यवहारों का विस्तृत विवरण-जारी

(₹ लाख में)

लेखा शीर्ष	1 अप्रैल 2015 को प्रारंभिक शेष	प्राप्तियाँ	संवितरण	31 मार्च 2016 को अन्तशेष	निवल वृद्धि (+) कमी (-)		
					राशि	प्रतिशत	
लोक लेखा-जारी							
त्र	आरक्षित निधियां-समाप्त						
(ख)	बिना ब्याज वाली आरक्षित निधियां-समाप्त						
8235	सामान्य तथा अन्य आरक्षित निधि-						
200	अन्य निधियां	जमा 1.09	0.00	0.00	जमा 1.09	0.00	0.00
201	अन्य निधियां निवेश लेखा	नामे 0.29	0.00	0.00	नामे 0.29	0.00	0.00
योग-8235-सामान्य तथा अन्य आरक्षित निधि		जमा 0.80	0.00	0.00	जमा 0.80	0.00	0.00
योग-(ख)-बिना ब्याज वाली आरक्षित निधियां		जमा 1,28,895.94	88,799.93	58,858.02	जमा 1,58,837.85	(+) 29,941.91	(+) 23.23
	निधि लेखे	जमा 2,98,917.86	1,62,809.47	1,03,816.26	जमा 3,57,911.07	(+) 58,993.21	(+) 19.74
योग-ज-आरक्षित निधि		नामे 1,34,363.50	47.19	20,047.12	जमा 1,54,363.43	(+) 19,999.93	(+) 14.88
ट	जमा तथा अग्रिम-						
(क)	ब्याज वाली जमा-						
8342	अन्य जमा-						
103	सरकारी कम्पनियों निगमों आदि की जमा	जमा 0.24	0.00	0.00	जमा 0.24	0.00	0.00
107	सम्पदा शुल्क की अदायगी के लिए जमा	जमा 0.01	0.00	0.00	जमा 0.01	0.00	0.00
117	सरकारी कर्मचारियों के लिए अंशदायी पेंशन योजना	जमा 2,160.29	26,622.32	26,178.78	जमा 2,603.83	(+) 443.54	(+) 20.53
120	विविध जमा	जमा 4,952.10	497.83 ¹³	808.70	जमा 4,641.23	(-) 310.87	(-) 6.28
योग-8342-अन्य जमा		जमा 7,112.64	27,120.15	26,987.48	जमा 7,245.31	(+) 132.67	(+)1.87
योग-(क)-ब्याज वाली जमा		जमा 7,112.64	27,120.15	26,987.48	जमा 7,245.31	(+) 132.67	(+)1.87
(ख)	बिना ब्याज वाली जमा-						
8443	सिविल जमा-						
101	राजस्व जमा	जमा 8,622.49	2,349.60	697.50	जमा 10,274.59	(+)1,652.10	(+)19.16
102	सीमा शुल्क तथा अफीम जमा	जमा 2.21	0.00	0.00	जमा 2.21	0.00	0.00
103	प्रतिभूति जमा	जमा 14,986.85	8,098.73	7,706.29	जमा 15,379.29	(+) 392.44	(+) 2.62
104	सिविल न्यायालय जमा	जमा 1,493.25	1,066.29	899.78	जमा 1,659.76	(+) 166.51	(+) 11.15

¹³ परिवार प्रसुविधा निधि से संबंधित ब्याज राशि ₹ 494.37 सम्मिलित है।

21. आकस्मिकता निधि एवं अन्य लोक लेखे संव्यवहारों का विस्तृत विवरण—जारी

(₹ लाख में)

लेखा शीर्ष	1 अप्रैल 2015 को प्रारंभिक शेष	प्राप्तियाँ	संवितरण	31 मार्च 2016 को अन्तशेष	निवल वृद्धि (+) कमी (-)		
					राशि	प्रतिशत	
लोक लेखा—जारी							
ट	जमा तथा अग्रिम—जारी						
(ख)	बिना ब्याज वाली जमा—जारी						
8443	सिविल जमा—समाप्त						
105	आपराधिक न्यायालय जमा	जमा 607.76	0.00	53.97	जमा 553.80	(-) 53.96	(-) 8.88
106	व्यक्तिगत जमा	जमा 1,63,081.94	66,917.99	60,353.77	जमा 1,69,646.16	(+) 6,564.22	(+) 4.03
108	लोक निर्माण कार्य जमा	जमा 1,79,034.83	1,33,039.94	1,31,813.91	जमा 1,80,260.86	(+)1,226.03	(+) 0.68
109	वन जमा	जमा 807.33	2,510.57	1,722.96	जमा 1,594.94	(+)787.61	(+) 97.56
110	पुलिस निधि को जमा	जमा 38.77	123.05	29.40	जमा 132.42	(+) 93.65	(+) 241.55
111	अन्य विभागीय जमा	जमा 39,313.33	34,843.19	40,983.18	जमा 33,173.34	(-) 6,139.99	(-)15.62
116	विभिन्न केन्द्रीय तथा राज्य अधिनियमों के अधीन जमा	जमा 1,167.36	122.27	98.59	जमा 1,191.04	(+) 23.68	(+) 2.03
117	सार्वजनिक निकायों या निजी व्यक्तियों के लिये किए गए कार्य के लिए जमा	जमा 3,223.74	4,059.75	3,524.52	जमा 3,758.97	(+) 535.23	(+)16.60
121	चुनावों के संबंध में जमा	जमा 113.50	0.50	0.00	जमा 114.00	(+) 0.50	(+) 0.44
123	शैक्षणिक संस्थाओं की जमा	जमा 3,731.99	1,667.12	1,215.99	जमा 4,183.12	(+) 454.13	(+)12.09
800	अन्य जमा	जमा 1,40,055.71	2,559.00	20,047.58	जमा 1,22,567.13	(-)17,488.58	(-)12.49
योग—8443—सिविल जमा		जमा 5,56,281.06	2,57,358.01	2,69,147.44	जमा 5,44,491.63	(-)11,789.43	(-) 2.12
8448	स्थानीय निधियों की जमा—						
102	नगरपालिका संबंधी निधियां	जमा 0.33	0.00	0.00	जमा 0.33	0.00	0.00
109	पंचायत निकाय निधियां	जमा 85.67	0.00	45.20	जमा 40.47	(-) 45.20	(-) 52.75
120	अन्य निधियां	जमा 0.09	0.00	0.00	जमा 0.09	0.00	0.00
योग—8448—स्थानीय निधियों की जमा		जमा 86.09	0.00	45.20	जमा 40.89	(-) 45.20	(-) 52.49

21. आकस्मिकता निधि एवं अन्य लोक लेखे संव्यवहारों का विस्तृत विवरण—जारी

(₹ लाख में)

लेखा शीर्ष	1 अप्रैल 2015 को प्रारंभिक शेष	प्राप्तियाँ	संवितरण	31 मार्च 2016 को अन्तशेष	निवल वृद्धि (+) कमी (-)		
					राशि	प्रतिशत	
लोक लेखा—जारी							
ट	जमा तथा अग्रिम—समाप्त						
(ख)	बिना ब्याज वाली जमा—समाप्त						
8449	अन्य जमा—समाप्त						
103	केन्द्रीय सड़क निधि से अनुदान	जमा 91.02	8,313.00	3,565.76	जमा 4,838.26	4,747.24	5,215.60
105	बाजार कर्ज की जमा राशि	जमा 0.62	0.00	0.00	जमा 0.62	0.00	0.00
120	विविध जमा	जमा 114.19	0.00	0.00	जमा 114.19	0.00	0.00
योग—8449—अन्य जमा		जमा 205.83	8,313.00	3,565.76	जमा 4,953.07	4,747.24	2,306.39
योग—(ख)—बिना ब्याज वाली जमा		जमा 5,56,572.98	2,65,671.01	2,72,758.40	जमा 5,49,485.59	(-)7,087.38	(-) 1.27
(ग)	पेशगियां—						
8550	सिविल अग्रिम—						
101	वन अग्रिम	नामे 60.61	49,034.61	49,034.03	नामे 60.03	(-) 0.58	(-) 0.96
102	राजस्व अग्रिम	नामे 0.96	0.00	0.00	नामे 0.96	0.00	0.00
103	अन्य विभागीय अग्रिम	नामे 5.18	0.00	0.00	नामे 5.18	0.00	0.00
104	अन्य अग्रिम	नामे 128.17	0.00	0.00	नामे 128.17	0.00	0.00
योग—8550—सिविल अग्रिम		नामे 194.92	49,034.61	49,034.03	नामे 194.34	(-) 0.58	(-) 0.30
योग—(ग)—अग्रिम		नामे 194.92	49,034.61	49,034.03	नामे 194.34	(-) 0.58	(-) 0.30
योग—ट—जमा तथा अग्रिम		जमा 5,63,490.70	3,41,825.77	3,48,779.91	नामे 5,56,536.56	(-) 6,954.13	(-)1.23
ठ	उचंत तथा विविध—						
(ख)	उचंत लेखा						
8658	उचंत लेखा—						
101	वेतन तथा लेखा कार्यालय उचंत	नामे 2,450.87	13.53	2,064.43	नामे 4,501.77	(+) 2,050.90	(+) 83.68
102	उचंत लेखे (सिविल)	नामे 860.38	97.82	355.27	नामे 1,117.83	(+) 257.45	(+) 29.92
107	नकद परिनिर्धारण उचंत लेखा	नामे 3,198.33	0.00	0.00	नामे 3,198.33	0.00	0.00
109	रिजर्व बैंक उचंत (मुख्यालय)	नामे 566.04	(-) 518.05 ¹⁴	27.92	नामे 1,112.01	(+) 545.97	(+) 96.45

¹⁴ चालू वर्ष में निराकरण से अधिक जमा होने के कारण ऋणात्मक आंकड़े हैं। चालू वर्ष में जमा ₹ (-) 3,179.26 लाख था, जबकि निराकरण ₹ 2,661.21 लाख था।

21. आकस्मिकता निधि एवं अन्य लोक लेखे संव्यवहारों का विस्तृत विवरण—जारी

(₹ लाख में)

लेखा शीर्ष	1 अप्रैल 2015 को प्रारंभिक शेष	प्राप्तियाँ	संवितरण	31 मार्च 2016 को अन्तशेष	निवल वृद्धि (+) कमी (-)		
					राशि	प्रतिशत	
लोक लेखा—जारी							
ठ	उचंत तथा विविध—जारी						
(ख)	उचंत लेखा—समाप्त						
8658	उचंत लेखा—समाप्त						
110	रिजर्व बैंक उचंत—केन्द्रीय लेखा कार्यालय	नामे 30.97	(-) 0.24 ¹⁵	(-) 249.04 ¹⁶	जमा 217.83	(+) 186.86	(+) 603.36
111	विभागीय समायोजन लेखा	जमा 0.02	0.00	0.00	जमा 0.02	0.00	0.00
112	स्रोत पर कर कटौती उचंत	जमा 7,136.81	5,914.60	0.00	जमा 13,051.41 ¹⁷	(+) 5,914.60	(+) 82.87
113	भविष्य निधि उचंत	नामे 3,003.71	0.97	196.09	नामे 3,198.83	(+) 195.12	(+) 6.50
120	अतिरिक्त मंहगाई भत्ता जमा उचंत लेखा (पुराना)	जमा 0.10	0.00	0.00	जमा 0.10	0.00	0.00
121	अतिरिक्त मंहगाई भत्ता जमा उचंत लेखा (नया)	जमा 0.03	0.00	0.00	जमा 0.03	0.00	0.00
123	अखिल भारतीय सेवा के अधिकारियों की समूह बीमा योजना	जमा 26.26	3.72	51.89	नामे 21.91	(-) 4.35	(-)16.57
129	सामग्री क्रय परिनिर्धारण उचंत लेखा	जमा 8,920.10	0.00	13.05	जमा 8,907.05	(-) 13.05	(-) 0.15
योग—8658—उचंत लेखा		जमा 5,973.02¹⁸	5,512.35	2,459.61	जमा 9,025.76	(+) 3,052.74	(+) 51.11
योग—(ख) उचंत लेखा		जमा 5,973.02	5,512.35	2,459.61	जमा 9,025.76	(+) 3,052.74	(+) 51.11
8670	चैक तथा बिल						
103	विभागीय चैक	जमा 2,485.95	76,455.54	76,985.60	जमा 1,955.89	(-) 530.06	(-) 21.32
104	कोषालय चैक	जमा 2,047.17	39,49,706.82	39,48,658.55	जमा 3,095.44	(+)1,048.27	(+) 51.20
योग—8670—चैक तथा बिल		जमा 4,533.12	40,26,162.36	40,25,644.15	जमा 5,051.33	(+) 518.21	(+)11.43

¹⁵ चालू वर्ष में निराकरण से अधिक जमा होने के कारण ऋणात्मक आंकड़े हैं। चालू वर्ष में जमा ₹ 4,65,227.09 लाख था, जबकि निराकरण ₹ 4,65,226.85 लाख था।

¹⁶ चालू वर्ष में निराकरण से अधिक जमा होने के कारण ऋणात्मक आंकड़े हैं। चालू वर्ष में जमा ₹ 2,23,997.82 लाख था, जबकि निराकरण ₹ 2,24,246.86 लाख था।

¹⁷ ₹ 13,042.74 लाख का डिमांड ड्राफ्ट जोनल लेखा अधिकारी, केन्द्रीय प्रत्यक्ष कर बोर्ड, भोपाल को वर्ष 2015-16 में प्रेषित किया गया।

¹⁸ पूर्णांक के कारण 0.01 लाख की कमी की गई।

21. आकस्मिकता निधि एवं अन्य लोक लेखे संव्यवहारों का विस्तृत विवरण—जारी

(₹ लाख में)

लेखा शीर्ष	1 अप्रैल 2015 को प्रारंभिक शेष	प्राप्तियाँ	संवितरण	31 मार्च 2016 को अन्तशेष	निवल वृद्धि (+) कमी (-)		
					राशि	प्रतिशत	
लोक लेखा—जारी							
ठ	उचंत तथा विविध—समाप्त						
(ग)	अन्य लेखे—						
8671	विभागीय शेष—						
101	सिविल	नामे 998.23	609.81	765.35	नामे 1,153.77	(+)155.54	(+)15.58
योग—8671—विभागीय शेष		नामे 998.23	609.81	765.35	नामे 1,153.77	(+)155.54	(+)15.58
8672	स्थायी रोकड़ अग्रदाय—						
101	सिविल	नामे 33.13	1.00	0.12	नामे 32.25	(-) 0.88	(-) 2.66
योग—8672—स्थायी रोकड़ अग्रदाय		नामे 33.13	1.00	0.12	नामे 32.25	(-) 0.88	(-) 2.66
8673	रोकड़ शेष निवेश लेखा—						
101	रोकड़ शेष निवेश लेखा	जमा 126.40	33,24,427.17	35,10,170.55	नामे 1,85,616.98	(+)1,85,743.38	(+)1,46,948.88
योग—8673—रोकड़ शेष निवेश लेखा		जमा 126.40	33,24,427.17	35,10,170.55	नामे 1,85,616.98	(+)1,85,743.38	(+)1,46,948.88
योग—(ग)—अन्य लेखे		जमा 3,628.16	73,51,200.34	75,36,580.17	नामे 1,81,751.67	(+)1,85,379.83	(+) 5,109.47
8680	विविध सरकारी लेखा						
102	शेष संवृत्त करने के लिए लेखा शीर्ष से बट्टे खाते में डालना	0.00	0.00	24.44 ¹⁹	0.00	0.00	0.00
योग—8680—विविध सरकारी लेखा		0.00	0.00	24.44	0.00	0.00	0.00
योग—ठ—उचंत तथा विविध		जमा 9,601.18	73,56,712.69	75,39,064.22	नामे 1,72,725.91	1,82,327.09	(+)1,899.64
(ड)	प्रेषण—						
(क)	धनादेश तथा अन्य प्रेषण—						
8782	उसी लेखा अधिकारी को लेखा भेजने वाले अधिकारियों के बीच नगद प्रेषण तथा समायोजन						
102	लोक निर्माण प्रेषण	नामे 5,611.24 ²⁰	7,17,566.35	7,15,885.28	नामे 3,930.17	(-) 1,681.07	(-) 29.96
103	वन प्रेषण	नामे 3,204.51 ²¹	1,18,168.01	117,747.88	नामे 2,784.38	(-) 420.13	(-) 13.11
108	अन्य विभागीय प्रेषण	जमा 4,911.50	0.00	0.00	जमा 4,911.50	0.00	0.00

¹⁹ मुख्यशीर्ष 8658—113—भविष्य निधि उचंत लेखा से संबंधित अवशेष अपलेखित किया गया। यह मुख्यशीर्ष सरकारी लेखे को बन्द होने के कारण अंतशेष के स्तम्भ के अन्तर्गत सम्मिलित नहीं किया गया।

²⁰ पूर्णांक में सुधार के कारण 0.02 लाख की कमी की गई।

²¹ पूर्णांक में सुधार के कारण 0.02 लाख की वृद्धि की गई।

21. आकस्मिकता निधि एवं अन्य लोक लेखे संव्यवहारों का विस्तृत विवरण—जारी

(₹ लाख में)

लेखा शीर्ष	1 अप्रैल 2015 को प्रारंभिक शेष	प्राप्तियाँ	संवितरण	31 मार्च 2016 को अन्तशेष	निवल वृद्धि (+) कमी (-)		
					राशि	प्रतिशत	
लोक लेखा—जारी							
(ड) प्रेषण— समाप्त							
(क) धनादेश तथा अन्य प्रेषण—समाप्त							
8782	उसी लेखा अधिकारी को लेखा भेजने वाले अधिकारियों के बीच नगद प्रेषण तथा समायोजन—समाप्त						
110	विविध प्रेषण	नामे 24,738.30	24,411.76	27,181.09	नामे 27,507.63	(+) 2,769.33	(+) 11.19
योग—8782— उसी लेखा अधिकारी को लेखा भेजने वाले अधिकारियों के बीच नगद प्रेषण तथा समायोजन		नामे 28,642.55	8,60,146.12	8,60,814.25	नामे 29,310.68	(+) 668.13	(+) 2.33
योग—(क)—धनादेश तथा प्रेषण		नामे 28,642.55	8,60,146.12	8,60,814.25	नामे 29,310.68	(+) 668.13	(+) 2.33
(ख)	अन्तर्संरकार समायोजन लेखे						
8786	केन्द्रीय तथा राज्य सरकारों के बीच समायोजन लेखा	नामे. 25.21	0.00	0.00	नामे 25.21	0.00	0.00
योग—8786—केन्द्रीय तथा राज्य सरकारों के बीच समायोजन लेखा		नामे. 25.21	0.00	0.00	नामे 25.21	0.00	0.00
8793	अन्तर्राज्यीय उचंत लेखा	नामे 5,810.24	(-)1.53	524.33	नामे 6,336.10	(+) 525.86	(+) 9.05
योग—8793		नामे 5,810.24	(-)1.53	524.33	नामे 6,336.10	(+) 525.86	(+) 9.05
योग—(ख)—अन्तर्संरकार समायोजन लेखे		नामे 5,835.45	(-)1.53	524.33	नामे 6,361.31	(+) 525.86	(+) 9.01
योग—(ड)—प्रेषण		नामे 34,478.00	8,60,144.59	8,61,338.58	नामे 35,671.99	(+)1,193.99	(+) 3.46
योग—लोक लेखे		जमा 10,68,104.25 ²²	88,30,994.54	89,31,070.79	जमा 9,68,052.44 ²³	(-)1,00,051.81	(+) 9.37

²² निवल ₹ 20,007.93 लाख से कमी की गई। मुख्यशीर्ष 8121-122 के अन्तर्गत प्रारंभिक शेष में राज्य आपदा उन्मोचन निधि से सटिक प्रतिपूर्ति हेतु ₹ 20,135.17 लाख की कमी किया गया तथा महालेखाकार मध्य प्रदेश से राशि ₹ 127.24 लाख के प्राफार्मा अन्तरण के कारण मुख्यशीर्ष 8009-01-101 के प्रारंभिक शेष में वृद्धि की गई।

²³ मुख्यशीर्ष 8680-102 में शासकीय लेखे में बन्द किये जाने हेतु ₹ 24.44 लाख की कमी हुई।

21. आकस्मिकता निधि एवं अन्य लोक लेखे संव्यवहारों का विस्तृत विवरण—जारी

रोकड़ शेष की जानकारी

(₹ लाख में)

लेखा शीर्ष	1 अप्रैल 2015 को प्रारंभिक शेष	31 मार्च 2016 को अन्तशेष	निवल वृद्धि (+) कमी (-)		
			राशि	प्रतिशत	
लोक लेखा—समाप्त					
ढ	रोकड़ शेष -				
8999	रोकड़ शेष				
102	रिजर्व बैंक में जमा	(-)13,430.88	(-) 57,793.73 ²⁴	(+) 44,362.85	330.30
	योग—ढ—रोकड़ शेष	(-)13,430.88	(-) 57,793.73	(+) 44,362.85	330.30

²⁴ मार्च 2016 में लेखे बन्द किये जाने पर लेखे में दर्शाए आंकड़ो ₹ 57,793.73 लाख (जमा) तथा भारतीय रिजर्व बैंक में दर्शाए रिजर्व बैंक जमा ₹ 64,892.01 लाख (नामे) के मध्य ₹ 7,098.28 लाख (नामे) का अंतर, है जो मिलान के अन्तर्गत है। यह अन्तर मुख्यतः दिनांक वार मासिक विवरण का कोषालय अधिकारियों द्वारा असमुचित सत्यापन तथा एजेन्सी बैंक द्वारा नोडल शाखा को एवं नोडल शाखा द्वारा भारतीय रिजर्व बैंक को संव्यवहारो की त्रुटिपूर्ण सूचना देने के कारण है।

21. आकस्मिकता निधि एवं अन्य लोक लेखे संव्यवहारों पर विस्तृत विवरण—जारी

विवरण 21 का अनुलग्नक

उचंत शेष एवं प्रेषण शेष का विश्लेषण

(₹ लाख में)

स.क्रं.	लेखा शीर्ष / मंत्रालय / विभाग जहां लंबित है	31 मार्च 2016 को शेष		लेन-देन का प्रकार संक्षेप में	पूर्व के वर्ष जबसे लंबित है	लंबित शेष का नकद शेष पर प्रभाव
		नामे	जमा			
क	8658—उचंत लेखा					
1.	101—भुगतान एवं लेखा कार्यालय उचंत					
(i)	परिवहन एवं राजमार्ग का मंत्रालय, भारत सरकार	मध्य प्रदेश	149.71	(-) 0.07	2000-01 के पूर्व से 2010-11 से	समाशोधन होने पर नगद शेष में वृद्धि होगी।
		छत्तीसगढ़	3,075.96	7.99		
(ii)	आर्थिक मामले का विभाग वित्त मंत्रालय, भारत सरकार	मध्य प्रदेश	392.97	105.89	2000-01 के पूर्व से	समाशोधन होने पर नगद शेष में वृद्धि होगी।
		छत्तीसगढ़	889.29	0.00	2000-01 के पश्चात	
(iii)	विधि एवं विधायी का मंत्रालय, भारत सरकार	छत्तीसगढ़	0.00	11.82	2013-14	समाशोधन होने पर नगद शेष में कमी होगी।
(iv)	दिल्ली प्रशासन तथा निर्माण एवं आवास मंत्रालय	मध्य प्रदेश	1.15	0.00	2000-01 के पूर्व से	समाशोधन होने पर नगद शेष में वृद्धि होगी।
(v)	केन्द्रीय वेतन एवं लेखा कार्यालय	छत्तीसगढ़	123.21	0.00	2013-14	समाशोधन होने पर नगद शेष में वृद्धि होगी।
(vi)	राजस्व विभाग का मंत्रालय, राजस्व का विभाग, भारत सरकार	छत्तीसगढ़	0.00	1.74	2013-14	समाशोधन होने पर नगद शेष में कमी होगी।

21. आकस्मिकता निधि एवं अन्य लोक लेखे संव्यवहारों पर विस्तृत विवरण—जारी

विवरण 21 का अनुलग्नक—जारी

उचंत शेष एवं प्रेषण शेष का विश्लेषण

(₹ लाख में)

स.क्रं.	लेखा शीर्ष / मंत्रालय / विभाग जहां लंबित है	31 मार्च 2016 को शेष		लेन-देन का प्रकार संक्षेप में	पूर्व के वर्ष जबसे लंबित है	लंबित शेष का नकद शेष पर प्रभाव	
		नामे	जमा				
क	8658—उचंत लेखा—जारी						
1.	101—भुगतान एवं लेखा कार्यालय उचंत—समाप्त						
(vii)	केन्द्रीय उत्पाद	छत्तीसगढ़	0.00	3.14	सीमा शुल्क विभाग को सीमा शुल्क का भुगतान	2013—14	समाशोधन होने पर नगद शेष में कमी होगी।
2.	102—उचंत लेखे सिविल						
(क)	कोषालय उचंत	मध्य प्रदेश	19.10	0.03	..	2000—01 के पूर्व से	रोकड़ शेष अप्रभावित रहेगा।
		छत्तीसगढ़	0.57	0.00
(ख)	आपत्ति पुस्तिका उचंत	मध्य प्रदेश	783.59	14.06	कोषालय द्वारा प्रमाणक अप्राप्त हैं।	2000—01 के पूर्व से	रोकड़ शेष अप्रभावित रहेगा।
		छत्तीसगढ़	267.35	0.00		2000—01 के पश्चात	
(ग)	अन्य विविध मद	छत्तीसगढ़	(-) 10.81	0.00	..	2000—01 के पश्चात	..
(घ)	हैद्राबाद आपरेशन उचंत	मध्य प्रदेश	5.32	0.00	..	2000—01 के पूर्व से	..
(च)	पेंशन भुगतान अदायगी	छत्तीसगढ़	5.16	0.00	कोषालय द्वारा पेंशन का भुगतान	..	रोकड़ शेष अप्रभावित रहेगा।
(छ)	उचंत लेखा (सिविल)	छत्तीसगढ़	0.02	0.00	..	2004—05 से	..
(क)	रक्षा लेखा						
	रक्षा लेखे का नियंत्रण (पेंशन) ²⁵	मध्य प्रदेश	8.34	2.24	फौजी पेंशनरो को राज्य शासन द्वारा प्रथमतः भुगतान किये गये पेंशन का निपटारा	2000—01 के पूर्व से	निराकरण करने पर रोकड़ शेष वृद्धि होगी।
		छत्तीसगढ़	8.55	0.00		2014—15	

²⁵ निराकरण हेतु कुल राशि ₹ 14.72 लम्बित है। उक्त जानकारी ₹ 14.65 लाख की दर्शायी गई है। ₹ 0.07 लाख का अन्तर समानाधीन है।

21. आकस्मिकता निधि एवं अन्य लोक लेखे संव्यवहारों पर विस्तृत विवरण—जारी

विवरण 21 का अनुलग्नक—जारी

उचंत शेष एवं प्रेषण शेष का विश्लेषण

(₹ लाख में)

स.क्रं.	लेखा शीर्ष / मंत्रालय / विभाग जहां लंबित है	31 मार्च 2016 को शेष		लेन-देन का प्रकार संक्षेप में	पूर्व के वर्ष जबसे लंबित है	लंबित शेष का नकद शेष पर प्रभाव	
		नामे	जमा				
(ग)	रेल्वे का लेखा						
	दक्षिण पूर्व रेल्वे	मध्य प्रदेश	16.26	0.00	रेल्वे पेंशनरों को राज्य शासन द्वारा प्रथमतः भुगतान किये गए पेंशन का निपटारा	2000-01 के पूर्व से	
		छत्तीसगढ़	2.53	0.00		2014-15	निराकरण करने पर रोकड़ शेष वृद्धि होगी।
3.	8658-107-नकद समाशोधन उचंत लेखा	मध्य प्रदेश	3,198.33	0.00	भंडार प्रदाय कार्य निष्पादन, प्रदत्त सेवा से संबंधित भुगतान हेतु अंतर संभागीय रोकड़ समाशोधन	2000-01 के पूर्व से	निराकरण करने पर रोकड़ शेष अप्रभावित रहेगा।
4.	109-रिजर्व बैंक उचंत मुख्यालय	छत्तीसगढ़	1,132.35	20.34	मंत्रालयो / विभागो से दावो का समाशोधन किया जाना है।	2013-14 से	निराकरण करने पर रोकड़ शेष वृद्धि होगी।
5.	110-रिजर्व बैंक उचंत-केन्द्रीय लेखा कार्यालय	छत्तीसगढ़	(-) 218.02	(-) 0.21	अंतर शासकीय संव्यवहार	2008-09	रोकड़ शेष अप्रभावित रहेगा।
6.	112-स्रोत पर कर कटौती उचंत	छत्तीसगढ़	0.00	13,051.41	राज्य शासन के कर्मियों के वेतन से आयकर कटौती को केन्द्रीय प्रत्यक्ष कर बोर्ड का जमा करना	2014-15	रोकड़ शेष में कमी होगी
7.	113-भविष्य निधि उचंत	छत्तीसगढ़	3,223.95	25.12	सहसाक्ष्य के आधार पर अभिदाताओं के खातों में सामान्य भविष्य निधि कटौतों का समायोजन	2000-01 के पूर्व से	रोकड़ शेष अप्रभावित रहेगा।

21. आकस्मिकता निधि एवं अन्य लोक लेखे संव्यवहारों पर विस्तृत विवरण—जारी

विवरण 21 का अनुलग्नक—जारी

उचंत शेष एवं प्रेषण शेष का विश्लेषण

(₹ लाख में)

स.क्रं.	लेखा शीर्ष / मंत्रालय / विभाग जहां लंबित है	31 मार्च 2016 को शेष		लेन-देन का प्रकार संक्षेप में	पूर्व के वर्ष जबसे लंबित है	लंबित शेष का नकद शेष पर प्रभाव	
		नामे	जमा				
(ग)	रेल्वे का लेखा—समाप्त						
8.	123—अखिल भारतीय सेवा अधिकारियों समूह बीमा योजना	छत्तीसगढ़	92.32	70.41	अखिल भारतीय सेवा के अधिकारियों द्वारा समूह बीमा योजना में अशंदान	2000—01	निराकरण करने पर रोकड़ शेष वृद्धि होगी
9.	129—सामग्री क्रय समाशोधन लेखा	मध्य प्रदेश	0.00	8,861.72	एक संभाग से दूसरे संभाग या विभाग के मध्य क्रय सामग्री अथवा स्थानान्तरित किये गये समाशोधन	2000—01 के पूर्व से	रोकड़ शेष अप्रभावित रहेगा।
		छत्तीसगढ़	0.00	45.34		2000—01 के पश्चात	
ख	8782—उसी लेखा अधिकारी को लेखा भेजने वाले अधिकारियों के बीच नगद प्रेषण तथा समायोजन						
1.	102—लोक निर्माण प्रेषण						
0077—कोषालयों को प्रेषण		मध्य प्रदेश	0.00	9,031.69	लोक निर्माण संभागों द्वारा कोषालय में जमा राशि, लोक निर्माण अधिकारियों द्वारा जारी धनादेश का समाशोधन	2000—01 के पूर्व से	रोकड़ शेष अप्रभावित रहेगा।
		छत्तीसगढ़	0.00	2,565.69		2000—01 के पश्चात	समाशोधन होने पर नगद शेष में वृद्धि होगी।
0078—लोक निर्माण धनादेश		मध्य प्रदेश	5,095.58	0.00		2000—01 के पूर्व से	रोकड़ शेष अप्रभावित रहेगा।
		छत्तीसगढ़	0.00	303.65		2000—01 के पश्चात	समाशोधन होने पर रोकड़ शेष में कमी होगी।
0079—अन्य प्रेषण		मध्य प्रदेश	14,866.69	2,671.55		2000—01 के पूर्व से	निराकरण करने पर रोकड़ शेष वृद्धि होगी
0080—लोक निर्माण अधिकारियों के मध्य स्थान्तरण		मध्य प्रदेश	0.00	546.64		2000—01 के पूर्व से	रोकड़ शेष अप्रभावित रहेगा।
		छत्तीसगढ़	0.00	912.88		2000—01 के पश्चात	रोकड़ शेष अप्रभावित रहेगा।

21. आकस्मिकता निधि एवं अन्य लोक लेखे संव्यवहारों पर विस्तृत विवरण—समाप्त

विवरण 21 का अनुलग्नक—समाप्त

उचंत शेष एवं प्रेषण शेष का विश्लेषण

(₹ लाख में)

स.क्रं.	लेखा शीर्ष / मंत्रालय / विभाग जहां लंबित है	31 मार्च 2016 को शेष		लेन-देन का प्रकार संक्षेप में	पूर्व के वर्ष जबसे लंबित है	लंबित शेष का नकद शेष पर प्रभाव	
		नामे	जमा				
ख	8782—उसी लेखा अधिकारी को लेखा भेजने वाले अधिकारियों के बीच नगद प्रेषण तथा समायोजन—समाप्त						
2.	103—वन प्रेषण						
	01—कोषालयों को प्रेषण	मध्य प्रदेश	2,536.50	0.00	वन मण्डलों द्वारा प्राप्त राजस्व कोषालयों में जमा, वन अधिकारियों द्वारा व्यक्तियों को जारी धनादेश इत्यादि	2000—01 के पूर्व से	निराकरण करने पर रोकड़ शेष वृद्धि होगी
		छत्तीसगढ़	7,812.62	6,351.76		2000—01 के पश्चात	समाशोधन होने पर रोकड़ शेष में वृद्धि होगी।
	02—वन विभाग धनादेश	मध्य प्रदेश	0.00	655.51		2000—01 के पूर्व से	निराकरण करने पर रोकड़ शेष में कमी होगी
		छत्तीसगढ़	1,545.65	2,246.77		2000—01 के पश्चात	समाशोधन होने पर रोकड़ शेष में कमी होगी।
	03— अन्य प्रेषण	मध्य प्रदेश	159.08	0.00		2000—01 के पूर्व से	समाशोधन होने पर नगद शेष में वृद्धि होगी।
	04—वन अधिकारियों के मध्य अन्तरण	मध्य प्रदेश	0.00	15.43		2000—01 के पूर्व से	रोकड़ शेष अप्रभावित रहेगा।

22. उद्विष्ट निधियों के निवेश का विस्तृत विवरण

(₹ लाख में)

आरक्षित निधियां या जमा लेखे का नाम		31 मार्च 2016 को शेष			1 अप्रैल 2015 को शेष		
		रोकड़	निवेश	योग	रोकड़	निवेश	योग
ज-आरक्षित निधियां							
(क)-ब्याज वाली आरक्षित निधियां-							
8121	सामान्य तथा अन्य आरक्षित निधि-						
122	राज्य आपदा उन्मोचन निधि	44,709.79 ¹	0.00	44,709.79	55,793.59	0.00	55,793.59
योग-8121		44,709.79	0.00	44,709.79	55,793.59	0.00	55,793.59
योग-(क)-बिना ब्याज वाली आरक्षित निधियां		44,709.79	0.00	44,709.79	55,793.59	0.00	55,793.59
(ख)-बिना ब्याज वाली आरक्षित निधियां-							
8222	निक्षेप निधि-						
02	निक्षेप निधि-निवेश लेखा						
101	निक्षेप निधि-निवेश खाता	0.00	1,54,694.00	1,54,694.00 ²	0.00	1,34,694.00	1,34,694.00
कुल-8222		0.00	1,54,694.00	1,54,694.00	0.00	1,34,694.00	1,34,694.00
8223	अकाल राहत निधि-						
101	अकाल राहत निधि	769.49	(-) 408.77 ³	360.72	1,611.51	(-) 408.70	1,202.81
कुल-8223		769.49	(-) 408.77	360.72	1,611.51	(-) 408.70	1,202.81
8228	राजस्व आरक्षित निधि-						
101	राजस्व आरक्षित निधि	389.88	72.75	462.63	398.88	72.75	462.63
कुल-8228		389.88	72.75	462.63	398.88	72.75	462.63
8229	विकास तथा कल्याण निधियां-						
101	शिक्षा प्रयोजनों के लिए विकास निधि-छात्र कल्याण निधि	2.94	0.00	2.94	2.94	0.00	2.94

¹ वर्ष 2001-02 से 2014-15 तक के वास्तविक व्यय की प्रतिपूर्ति किये जाने के कारण ₹ 20,135.17 लाख की कमी किया गया।

² निक्षेप निधि के गठन संबंधी अध्यादेश अनुसार निधि में अंशदान एवं ब्याज प्राप्ति को भारत सरकार प्रतिभूति में निवेश किया जाना है। दिनांक 31 जून 2016 भारत सरकार प्रतिभूति में निवेशित राशि ₹ 2,60,779.47 लाख है।

³ ऋणात्मक राशि वर्ष 2000-01 के पूर्व के अवधि में किये गये निवेश की वापसी के कारण है। वर्ष 2000-01 के पूर्व के अवधि में किये गये निवेश ₹ 573.56 लाख वर्ष 2012-13 (₹ 127.38 लाख), 2013-14 (₹ 306.00 लाख), 2014-15 (₹ 92.99) एवं 2015-16 (₹ 47.19 लाख) में वापसी हुई जिसे पूर्ण रूप में छत्तीसगढ़ राज्य को आबंटित होना है। महालेखाकार मध्य प्रदेश द्वारा निवेश राशि ₹ 68.06 लाख आबंटित किया गया एव ₹ 55.91 लाख वर्ष 2007-08 में छत्तीसगढ़ शासन द्वारा निवेश किया गया। शेष राशि ₹ 6.30 लाख पुर्नमिलान के अधीन है।

22. उद्विष्ट निधियों के निवेश का विस्तृत विवरण-जारी

(₹ लाख में)

आरक्षित निधियां या जमा लेखे का नाम	31 मार्च 2016 को शेष			1 अप्रैल 2015 को शेष			
	रोकड़	निवेश	योग	रोकड़	निवेश	योग	
ज- आरक्षित निधियां-समाप्त							
(ख)-बिना ब्याज वाली आरक्षित निधियां-समाप्त							
8229	विकास तथा कल्याण निधियां-समाप्त						
103	कृषि प्रयोजनों के लिये विकास निधि - राज्य कृषि साख राहत और गारन्टी निधि	0.90	5.16	6.06	0.90	5.16	6.06
110	विद्युत विकास निधि	3,382.72	0.00	3,382.72	3,382.72	0.00	3,382.72
200	अन्य विकास तथा कल्याण निधि-						
	पंचायत भू-राजस्व उपकर मुद्रांक शुल्क निधि	8,750.41	0.00	8,750.41	6,644.82	0.00	6,644.82
	ग्रामीण विकास निधि	15,967.59	0.00	15,967.59	13,569.73	0.00	13,569.73
	क्षतिपूर्ति वानिकी निधि	1,889.30	0.00	1,889.30	1,889.30	0.00	1,889.30
	वन विकास निधि	441.00	0.00	441.00	441.00	0.00	441.00
	पेंशन निधि	30,200.00	0.00	30,200.00	28,000.00	0.00	28,000.00
	खनिज विकास निधि	69,348.93	0.00	69,348.93	59,962.34	0.00	59,962.34
	अधोसंरचना विकास उपकर निधि	18,957.81	0.00	18,957.81	10,735.95	0.00	10,735.95
	पर्यावरण उपकर निधि	8,736.08	0.00	8,736.08	2,264.05	0.00	2,264.05
	योग-200	1,54,291.12	0.00	1,54,291.12	1,23,507.19	0.00	1,23,507.19
	योग-8229	1,57,677.68	5.16	1,57,682.84	1,26,893.75	5.16	1,26,898.91
8235	सामान्य तथा अन्य आरक्षित निधियां-						
200	अन्य निधियां	0.80	0.29	1.09	0.80	0.29	1.09
	योग-8235	0.80	0.29	1.09	0.80	0.29	1.09
	योग-(ख)-बिना ब्याज वाली आरक्षित निधियां	1,58,837.85	1,54,363.43	3,13,201.28	1,28,895.94	1,34,363.50	2,63,259.44
	योग-ज-आरक्षित निधियां	2,03,547.64	1,54,363.43	3,57,911.07	1,84,689.53	1,34,363.50	3,19,053.03
ट-जमा और पेशगियां-							
(ख)-बिना ब्याज वाली जमा-							
8449	अन्य जमा-						
103	केन्द्रीय सड़क निधि से अनुदान	4,838.26	0.00	4,838.26	91.02	0.00	91.02

22. उद्विष्ट निधियों के निवेश का विस्तृत विवरण-जारी

(₹ लाख में)

आरक्षित निधियां या जमा लेखे का नाम		31 मार्च 2016 को शेष			1 अप्रैल 2015 को शेष		
		रोकड़	निवेश	योग	रोकड़	निवेश	योग
ट-जमा और पेशगियां -जारी							
(ख)-बिना ब्याज वाली जमा-जारी							
8449	अन्य जमा-जारी						
120	विविध जमा-						
	भारतीय कृषि अनुसंधान परिषद् द्वारा दिए अनुदानों का जमा लेखा	0.58	0.00	0.58	0.58	0.00	0.58
	रेशम उत्पादन उद्योग के लिए केन्द्र सरकार से प्राप्त अनुदानों का जमा लेखा	0.15	0.00	0.15	0.15	0.00	0.15
	हथकरघा उद्योग के लिए केन्द्र सरकार से प्राप्त अनुदानों का जमा लेखा	0.44	0.00	0.44	0.44	0.00	0.44
	कपास उत्पादकों के लाभ हेतु निधि से दिए गए अनुदानों का जमा लेखा	0.10	0.00	0.10	0.10	0.00	0.10
	खाद्य उत्पादन योजनाओं के लिए केन्द्रीय सरकार से प्राप्त अनुदानों का जमा लेखा	9.78	0.00	9.78	9.78	0.00	9.78
	कपास विस्तार योजना के वित्तीय पोषण के लिए केन्द्रीय सरकार द्वारा दिए गए अनुदानों का जमा लेखा	0.44	0.00	0.44	0.44	0.00	0.44
	गहन खेती और अतिरिक्त अन्न उपजाओ योजना के लिए केन्द्रीय सरकार द्वारा दिए गए अनुदानों का जमा लेखा	0.94	0.00	0.94	0.94	0.00	0.94
	यूनिसेफ से प्राप्त अनुदानों का जमा लेखा	0.84	0.00	0.84	0.84	0.00	0.84

22. उद्विष्ट निधियों के निवेश का विस्तृत विवरण-जारी

(₹ लाख में)

आरक्षित निधियां या जमा लेखे का नाम		31 मार्च 2016 को शेष			1 अप्रैल 2015 को शेष		
		रोकड़	निवेश	योग	रोकड़	निवेश	योग
ट-जमा और पेशगियां-समाप्त							
(ख)-बिना ब्याज वाली जमा-समाप्त							
8449	अन्य जमा-समाप्त						
120	विविध जमा-समाप्त						
	अन्य राज्यों को अनाज भेजने से प्राप्त राशियों का जमा लेखा	0.02	0.00	0.02	0.02	0.00	0.02
	राष्ट्रीय सहकारी विकास निगम द्वारा दिए अनुदानों का जमा लेखा	83.27	0.00	83.27	83.27	0.00	83.27
	शिल्पकारों को कर्ज देने के लिए फोर्ड फाउन्डेशन से प्राप्त अनुदानों का जमा लेखा	0.13	0.00	0.13	0.13	0.00	0.13
	जनगणना कार्य 1991 के जनगणनाकारों को मानदेय भुगतान का जमा लेखा	16.59	0.00	16.59	16.59	0.00	16.59
	उर्वरक विक्रेताओं से प्राप्त राशियों का जमा लेखा	0.01	0.00	0.01	0.01	0.00	0.01
	विश्वविद्यालय अनुदान आयोग का जमा	0.90	0.00	0.90	0.90	0.00	0.90
	योग-120	114.19	0.00	114.19	114.19	0.00	114.19
	योग-8449-अन्य जमा	4,952.45	0.00	4,952.45	205.21	0.00	205.21
	योग-(ख)-बिना ब्याज वाली जमा	4,952.45	0.00	4,952.45	205.21	0.00	205.21
	योग-ट-जमा लेखा	4,952.45	0.00	4,952.45	205.21	0.00	205.21
	महायोग-आरक्षित निधियां एवं जमा लेखा	2,08,500.09	1,54,363.43	3,62,863.52	1,84,894.74	1,34,363.50	3,19,258.24

22. उद्विष्ट निधियों के निवेश का विस्तृत विवरण-समाप्त
विवरण-22 की व्याख्यात्मक टिप्पणी
निक्षेप निधि निवेश खाता का विवरण

(₹ लाख में)

कर्ज का विवरण	1 अप्रैल 2015 का शेष	जोड़े-राजस्व से विनियोजित राशि	जोड़े-निवेश पर ब्याज	योग	प्रतिभूतियों के क्रय पर देय ब्याज	घटायें-वर्ष के दौरान उन्मुक्त राशि	विविध सरकारी लेखे स्थानान्तरित राशि	31 मार्च 2016 को शेष	अभ्युक्तियां
परिशोधन . (i) कर्जों के परिशोधन के लिए निक्षेप निधि- राजस्व लेखे से सामान्य निक्षेप निधि में अन्तरण	1,34,694.00	20,000.00	0.00	1,54,694.00	0.00	0.00	0.00	1,54,694.00	निरंक

निक्षेप निधि निवेश खाता

(₹ लाख में)

कर्ज का विवरण	1 अप्रैल 2015 का शेष	प्रतिभूतियों का क्रय	योग	प्रतिभूतियों का विक्रय	31 मार्च 2016 को शेष	अंकित मूल्य	लागत मूल्य
खुले बाज़ार कर्जों के लिए निक्षेप निधि	1,34,694.00	20,000.00	1,54,694.00	0.00	1,54,694.00	जानकारी अपेक्षित	2,60,779.47

भाग II—परिशिष्ट

परिशिष्ट I—मुख्यशीर्ष वार वेतन पर व्यय का तुलनात्मक विवरण¹

I—दत्तमत व्यय

(₹ लाख में)

विभाग	लेखा शीर्ष	विवरण	2015-16				2014-15			
			आयोजनेतर	आयोजना	केन्द्र प्रवर्तित योजना (केन्द्रीय योजना सहित)	योग	आयोजनेतर	आयोजना	केन्द्र प्रवर्तित योजना (केन्द्रीय योजना सहित)	योग
व्यय शीर्ष (राजस्व लेखे)										
क—सामान्य सेवाएं										
(क) राज्य के अंग										
संसदीय जॉच	2011	संसद / राज्य / संघ राज्य क्षेत्र विधानमंडल	1,837.49	0.00	0.00	1,837.49	1,732.95	0.00	0.00	1,732.95
सामान्य प्रशासन	2013	मंत्रि-परिषद	55.42	0.00	0.00	55.42	555.22	0.00	0.00	555.22
विधि तथा विधायी मामले	2014	न्याय प्रशासन	12,151.95	0.00	288.31	12,440.26	10,289.10	0.00	178.73	10,467.83
सामान्य प्रशासन और विधि तथा विधायी मामले	2015	निर्वाचन	3,001.79	0.00	0.00	3,001.79	2,377.16	0.00	0.00	2,377.16
योग—(क) राज्य के अंग			17,046.65	0.00	288.31	17,334.96	14,954.43	0.00	178.73	15,133.16
(ख) राजकोषीय सेवाएं										
राजस्व	2029	भू राजस्व	17,489.20	0.41	105.00	17,594.61	14,969.46	0.74	280.84	15,251.04
वाणिज्यिक कर	2030	मुद्रांक एवं पंजीयन	1,062.51	0.00	0.00	1,062.51	1,643.89	0.00	0.00	1,643.89
वाणिज्यिक कर	2039	राज्य उत्पाद शुल्क	3,829.77	0.00	0.00	3,829.77	3,465.04	0.00	0.00	3,465.04
वाणिज्यिक कर	2040	बिक्री, व्यापार इत्यादि पर कर	4,460.70	0.00	0.00	4,460.70	4,066.17	0.00	0.00	4,066.17
परिवहन	2041	वाहन कर	1,618.78	0.00	0.00	1,618.78	1,474.17	0.00	0.00	1,474.17
ऊर्जा	2045	वस्तुओं तथा सेवाओं पर अन्य कर तथा शुल्क	561.67	0.00	0.00	561.67	505.92	0.00	0.00	505.92
वित्त	2047	अन्य राजकोषीय सेवाएं	71.51	0.00	0.00	71.51	66.72	0.00	0.00	66.72
योग—(ख) राजकोषीय सेवाएं			29,094.14	0.41	105.00	29,199.55	26,191.37	0.74	280.84	26,472.95

¹ उक्त आंकड़े उद्देश्य शीर्ष 01—वेतन एवं 07—कार्य भारित स्थापना के अन्तर्गत दर्ज किये गये व्यय प्रदर्शित करते हैं। राज्य शासन के 45 विभागों के अन्तर्गत 96 बजट नियंत्रण अधिकारी हैं, जिनमें से 81 बजट नियंत्रण अधिकारियों द्वारा कुल ₹ 2.65 लाख कार्यरत सरकारी कर्मचारियों होना सूचित किया गया है।

परिशिष्ट I-मुख्यशीर्ष वार वेतन पर व्यय का तुलनात्मक विवरण-जारी

I-दत्तमत व्यय-जारी

(₹ लाख में)

विभाग	लेखा शीर्ष	विवरण	2015-16				2014-15			
			आयोजनेतर	आयोजना	केन्द्र प्रवर्तित योजना (केन्द्रीय योजना सहित)	योग	आयोजनेतर	आयोजना	केन्द्र प्रवर्तित योजना (केन्द्रीय योजना सहित)	योग
व्यय शीर्ष (राजस्व लेखे)-जारी										
क-सामान्य सेवाएं-समाप्त										
(घ)-प्रशासनिक सेवाएं										
सामान्य प्रशासन	2052	सचिवालय-सामान्य सेवाएं	4,501.72	5.02	0.00	4,506.74	3,783.63	5.00	0.00	3,788.63
राजस्व, योजना, आर्थिक तथा सांख्यिकी	2053	जिला प्रशासन	15,643.84	0.00	0.00	15,643.84	14,636.08	0.00	0.00	14,636.08
वित्त	2054	खजाना तथा लेखा प्रशासन	4,349.85	0.00	0.00	4,349.85	3,937.56	0.00	0.00	3,937.56
सामान्य प्रशासन, गृह, वन	2055	पुलिस	1,98,774.01	0.00	527.72	1,99,301.73	1,76,711.57	0.00	387.12	1,77,098.69
जेल	2056	जेल	4,755.01	0.00	0.00	4,755.01	3,114.35	0.00	0.00	3,114.35
राजस्व	2058	लेखन सामग्री तथा मुद्रण	431.68	0.00	0.00	431.68	391.03	0.00	0.00	391.03
सामान्य प्रशासन, लोक निर्माण कार्य विभाग	2059	लोक निर्माण कार्य	19,016.57	7,888.77	0.00	26,905.34	12,979.53	4,886.86	0.00	17,866.39
सामान्य प्रशासन, गृह, परिवहन, आवास एवं पर्यावरण	2070	अन्य प्रशासनिक सेवाएं	9,583.24	0.00	0.00	9,583.24	9,528.16	0.00	0.00	9,528.16
योग-(घ)-प्रशासनिक सेवाएं			2,57,055.92	7,893.79	527.72	2,65,477.43	2,25,081.91	4,891.86	387.12	2,30,360.89
महायोग-क-सामान्य सेवाएं			3,03,196.71	7,894.20	921.03	3,12,011.94	2,66,227.71	4,892.60	846.69	2,71,967.00

परिशिष्ट I—मुख्यशीर्ष वार वेतन पर व्यय का तुलनात्मक विवरण—जारी

I—दत्तमत व्यय—जारी

(₹ लाख में)

विभाग	लेखा शीर्ष	विवरण	2015-16				2014-15			
			आयोजनेतर	आयोजना	केन्द्र प्रवर्तित योजना (केन्द्रीय योजना सहित)	योग	आयोजनेतर	आयोजना	केन्द्र प्रवर्तित योजना (केन्द्रीय योजना सहित)	योग
व्यय शीर्ष (राजस्व लेखे)—जारी										
ख—सामाजिक सेवाएं—										
(क) शिक्षा, खेलकूद, कला एवं संस्कृति—										
संस्कृति, स्कूल शिक्षा, आदिवासी विकास, उच्च शिक्षा, अनुसूचित जाति कल्याण	2202	सामान्य शिक्षा	2,16,406.30	1,27,996.62	1,925.31	3,46,328.23	2,05,722.35	1,15,701.37	1,925.79	3,23,349.51
तकनीकी शिक्षा तथा जनशक्ति नियोजन	2203	तकनीकी शिक्षा	4,486.61	1,697.20	40.51	6,224.32	4,128.61	1,421.68	49.18	5,599.47
स्कूल शिक्षा, खेल एवं युवा कल्याण	2204	खेलकूद तथा युवा सेवाएं	1,060.57	0.00	0.00	1,060.57	906.59	0.00	0.00	906.59
स्कूल शिक्षा एवं संस्कृति	2205	कला एवं संस्कृति	541.12	40.05	0.00	581.17	511.85	37.80	0.00	549.65
योग—(क)—शिक्षा, खेलकूद, कला एवं संस्कृति			2,22,494.60	1,29,733.87	1,965.82	3,54,194.29	2,11,269.40	1,17,160.85	1,974.97	3,30,405.22
(ख) स्वास्थ्य तथा परिवार कल्याण										
श्रम, चिकित्सा तथा लोक स्वास्थ्य, लोक स्वास्थ्य यांत्रिकी	2210	चिकित्सा तथा लोक स्वास्थ्य	49,629.81	53,659.40	154.99	1,03,444.20	44,219.06	45,280.18	72.31	89,571.55
चिकित्सा एवं लोक स्वास्थ्य	2211	परिवार कल्याण	0.00	0.00	17,693.47	17,693.47	0.00	0.00	16,573.52	16,573.52
योग—(ख)—स्वास्थ्य तथा परिवार कल्याण			49,629.81	53,659.40	17,848.46	1,21,137.67	44,219.06	45,280.18	16,645.83	1,06,145.07
(ग) जल पूर्ति, सफाई, आवास तथा शहरी विकास										
लोक स्वास्थ्य यांत्रिकी	2215	जल आपूर्ति तथा सफाई	14,456.47	59.75	21.56	14,537.78	10,532.02	48.34	25.82	10,606.18
गृह विभाग	2216	आवास	20.31	0.00	0.00	20.31	1,637.55	0.00	0.00	1,637.55

परिशिष्ट I—मुख्यशीर्ष वार वेतन पर व्यय का तुलनात्मक विवरण—जारी

I—दत्तमत व्यय—जारी

(₹ लाख में)

विभाग	लेखा शीर्ष	विवरण	2015-16				2014-15			
			आयोजनेतर	आयोजना	केन्द्र प्रवर्तित योजना (केन्द्रीय योजना सहित)	योग	आयोजनेतर	आयोजना	केन्द्र प्रवर्तित योजना (केन्द्रीय योजना सहित)	योग
व्यय शीर्ष (राजस्व लेखे)—जारी										
ख—सामाजिक सेवाएं—जारी										
(ग) जल पूर्ति, सफाई, आवास तथा शहरी विकास—समाप्त										
नगरीय प्रशासन तथा विकास तथा आवास एवं पर्यावरण	2217	शहरी विकास	1,022.63	0.00	0.00	1,022.63	974.36	0.00	0.00	974.36
योग—(ग)—जल आपूर्ति, सफाई, आवास तथा शहरी विकास			15,499.41	59.75	21.56	15,580.72	13,143.93	48.34	25.82	13,218.09
(घ) सूचना तथा प्रसारण										
जन सम्पर्क	2220	सूचना तथा प्रचार	1,245.80	0.00	0.00	1,245.80	1,155.32	0.00	0.00	1,155.32
योग—(घ)—सूचना तथा प्रसारण			1,245.80	0.00	0.00	1,245.80	1,155.32	0.00	0.00	1,155.32
(ड.) अनुसूचित जातियों, अनुसूचित जनजातियों तथा अन्य पिछड़े वर्गों का कल्याण—										
अनुसूचित जनजाति कल्याण विभाग	2225	अनुसूचित जातियों, अनुसूचित जनजातियों तथा अन्य पिछड़े वर्गों का कल्याण	4,516.41	26.20	14.90	4,557.51	3,712.82	26.74	399.15	4,138.71
योग—(ड.)—अनुसूचित जातियों, अनुसूचित जनजातियों तथा अन्य पिछड़े वर्गों का कल्याण			4,516.41	26.20	14.90	4,557.51	3,712.82	26.74	399.15	4,138.71
(च) श्रमिक तथा श्रम कल्याण										
तकनीकी शिक्षा तथा जनशक्ति नियोजन एवं श्रम	2230	श्रम तथा रोजगार	6,193.50	2,023.90	592.58	8,809.98	5,747.33	1,877.92	564.63	8,189.88
योग—(च)—श्रम तथा श्रमिक कल्याण			6,193.50	2,023.90	592.58	8,809.98	5,747.33	1,877.92	564.63	8,189.88

परिशिष्ट I-मुख्यशीर्ष वार वेतन पर व्यय का तुलनात्मक विवरण-जारी

I-दत्तमत व्यय-जारी

(₹ लाख में)

विभाग	लेखा शीर्ष	विवरण	2015-16				2014-15			
			आयोजनेतर	आयोजना	केन्द्र प्रवर्तित योजना (केन्द्रीय योजना सहित)	योग	आयोजनेतर	आयोजना	केन्द्र प्रवर्तित योजना (केन्द्रीय योजना सहित)	योग
व्यय शीर्ष (राजस्व लेखे)-जारी										
(ख) सामाजिक सेवाएं-समाप्त										
(छ) समाज कल्याण तथा पोषण-										
गृह, वित्त, सामान्य प्रशासन और महिला एवं बाल विकास	2235	सामाजिक सुरक्षा तथा कल्याण	3,853.60	8,380.36	33,548.19	45,782.15	3,601.23	8,282.43	32,052.60	43,936.26
राजस्व	2245	प्राकृतिक आपदा के कारण राहत	46.23	0.00	0.00	46.23	46.21	0.00	0.00	46.21
योग-(छ)-समाज कल्याण तथा पोषण			3,899.83	8,380.36	33,548.19	45,828.38	3,647.44	8,282.43	32,052.60	43,982.47
(ज) अन्य										
सामान्य प्रशासन	2251	सचिवालय-सामाजिक सेवाएं	1,080.93	0.00	0.00	1,080.93	982.27	0.00	0.00	982.27
योग-(ज)-अन्य			1,080.93	0.00	0.00	1,080.93	982.27	0.00	0.00	982.27
महायोग-ख-सामाजिक सेवाएं			3,04,560.29	1,93,883.48	53,991.51	5,52,435.28	2,83,877.57	1,72,676.46	51,663.00	5,08,217.03
ग-आर्थिक सेवाएं										
(क) कृषि तथा संबद्ध क्रियाकलाप										
कृषि	2401	फसल कृषि कर्म	30,044.96	0.00	0.00	30,044.96	24,407.43	0.00	0.00	24,407.43
वन, कृषि	2402	मृदा तथा जल संरक्षण	2,366.42	0.00	0.00	2,366.42	2,241.31	0.00	0.00	2,241.31
पशुपालन	2403	पशुपालन	18,986.61	602.96	87.23	19,676.80	16,290.12	400.99	84.79	16,775.90
मछली पालन	2405	मछली पालन	2,433.41	0.00	18.45	2,451.86	2,224.72	0.00	15.20	2,239.92
वन	2406	वानिकी तथा वन्य प्राणि	34,241.97	408.98	0.00	34,650.95	32,521.92	345.91	0.00	32,867.83

परिशिष्ट I-मुख्यशीर्ष वार वेतन पर व्यय का तुलनात्मक विवरण-जारी

I-दत्तमत व्यय-जारी

(₹ लाख में)

विभाग	लेखा शीर्ष	विवरण	2015-16				2014-15			
			आयोजनेतर	आयोजना	केन्द्र प्रवर्तित योजना (केन्द्रीय योजना सहित)	योग	आयोजनेतर	आयोजना	केन्द्र प्रवर्तित योजना (केन्द्रीय योजना सहित)	योग
व्यय शीर्ष (राजस्व लेखे)-जारी										
ग-आर्थिक सेवाएं-जारी										
(क) कृषि तथा संबद्ध क्रियाकलाप-समाप्त										
खाद्य एवं नागरिक आपूर्ति	2408	खाद्य भण्डारण तथा भांडागार	2,392.37	0.00	0.00	2,392.37	1,915.19	0.00	0.00	1,915.19
मछली पालन	2415	कृषि अनुसंधान तथा शिक्षा	35.06	0.00	0.00	35.06	28.95	0.00	0.00	28.95
सहकारिता	2425	सहकारिता	3,559.56	0.00	0.00	3,559.56	3,153.81	0.00	0.00	3,153.81
योग-(क)-कृषि तथा संबद्ध क्रियाकलाप			94,060.36	1,011.94	105.68	95,177.98	82,783.45	746.90	99.99	83,630.34
(ख) ग्रामीण विकास										
पंचायत एवं ग्रामीण विकास	2505	ग्रामीण रोजगार	0.00	99.33	0.00	99.33	0.00	85.76	0.00	85.76
	2515	अन्य ग्रामीण विकास कार्यक्रम	13,805.77	10,992.39	131.88	24,930.04	12,411.95	10,135.96	115.72	22,663.63
योग-(ख)-ग्रामीण विकास			13,805.77	11,091.72	131.88	25,029.37	12,411.95	10,221.72	115.72	22,749.39
(घ) सिंचाई तथा बाढ़ नियंत्रण										
जल संसाधन	2700	बृहद सिंचाई	3,115.90	0.00	0.00	3,115.90	(-) 0.97	0.00	0.00	(-) 0.97
जल संसाधन	2701	मध्यम सिंचाई	15,678.86	16,287.09	0.00	31,965.95	10,737.24	12,924.15	0.00	23,661.39
जल संसाधन	2702	लघु सिंचाई	2,163.25	0.00	0.00	2,163.25	(-) 1.42	0.00	0.00	(-) 1.42
आयकट	2705	कमान क्षेत्र विकास	0.00	0.00	187.92	187.92	0.00	0.00	162.09	162.09
योग-(घ)-सिंचाई तथा बाढ़ नियंत्रण			20,958.01	16,287.09	187.92	37,433.02	10,734.85	12,924.15	162.09	23,821.09
(च) उद्योग तथा खनिज										
वाणिज्य एवं उद्योग, ग्रामोद्योग	2851	ग्रामीण तथा लघु उद्योग	5,034.82	35.58	0.00	5,070.40	4,683.80	31.82	0.00	4,715.62

परिशिष्ट I-मुख्यशीर्ष वार वेतन पर व्यय का तुलनात्मक विवरण-जारी

I-दत्तमत व्यय-जारी

(₹ लाख में)

विभाग	लेखा शीर्ष	विवरण	2015-16				2014-15			
			आयोजनेतर	आयोजना	केन्द्र प्रवर्तित योजना (केन्द्रीय योजना सहित)	योग	आयोजनेतर	आयोजना	केन्द्र प्रवर्तित योजना (केन्द्रीय योजना सहित)	योग
व्यय शीर्ष (राजस्व लेखे)-समाप्त										
ग-आर्थिक सेवाएं-समाप्त										
(च) उद्योग तथा खनिज-समाप्त										
वाणिज्य एवं उद्योग	2852	उद्योग	477.50	0.00	0.00	477.50	444.33	0.00	0.00	444.33
खनिज संसाधन	2853	अलौह खनन तथा धातुकर्म उद्योग	2,831.41	0.00	0.00	2,831.41	2,472.46	0.00	0.00	2,472.46
योग-(च)-उद्योग तथा खनिज			8,343.73	35.58	0.00	8,379.31	7,600.59	31.82	0.00	7,632.41
(छ) परिवहन										
लोक निर्माण विभाग	3054	सड़क तथा सेतु	11,530.64	81.73	0.00	11,612.37	9,521.95	10.85	0.00	9,532.80
योग-(छ)-परिवहन			11,530.64	81.73	0.00	11,612.37	9,521.95	10.85	0.00	9,532.80
(ज) सामान्य आर्थिक सेवाएं										
योजना आर्थिक एवं सांख्यिकी, सामान्य प्रशासन	3451	सचिवालय-आर्थिक सेवाएं	1,208.80	0.00	0.00	1,208.80	1,062.47	0.00	0.00	1,062.47
योजना, आर्थिक एवं सांख्यिकी	3454	जनगणना सर्वेक्षण तथा सांख्यिकी	1,606.14	21.88	41.99	1,670.01	1,890.47	11.38	34.29	1,936.14
वाणिज्य एवं उद्योग विभाग	3475	अन्य सामान्य आर्थिक सेवाएं	546.89	0.00	0.00	546.89	501.37	0.00	0.00	501.37
योग-(ज)-सामान्य आर्थिक सेवाएं			3,361.83	21.88	41.99	3,425.70	3,454.31	11.38	34.29	3,499.98
महायोग-ग-आर्थिक सेवाएं			1,52,060.34	28,529.94	467.47	1,81,057.75	1,26,507.10	23,946.82	412.09	1,50,866.01
कुल योग-व्यय शीर्ष (राजस्व लेखे)			7,59,817.34	2,30,307.62	55,380.01	10,45,504.97	6,76,612.38	2,01,515.88	52,921.78	9,31,050.04

परिशिष्ट I—मुख्यशीर्ष वार वेतन पर व्यय का तुलनात्मक विवरण—जारी

I—दत्तमत व्यय—समाप्त

(₹ लाख में)

विभाग	लेखा शीर्ष	विवरण	2015-16				2014-15			
			आयोजनेतर	आयोजना	केन्द्र प्रवर्तित योजना (केन्द्रीय योजना सहित)	योग	आयोजनेतर	आयोजना	केन्द्र प्रवर्तित योजना (केन्द्रीय योजना सहित)	योग
व्यय शीर्ष (पूँजीगत लेखे)										
ग—आर्थिक सेवाएं के पूँजीगत लेखे										
(घ)—सिंचाई तथा बाढ़ नियंत्रण का पूँजीगत लेखा										
जल संसाधन	4700	मुख्य सिंचाई पर पूँजीगत परिव्यय	0.00	11,171.26	0.00	11,171.26	0.00	7,028.21	0.00	7,028.21
जल संसाधन	4701	मध्यम सिंचाई पर पूँजीगत परिव्यय	0.00	1,199.39	0.00	1,199.39	0.00	852.84	0.00	852.84
योग—(घ)—सिंचाई तथा बाढ़ नियंत्रण का पूँजीगत लेखा			0.00	12,370.65	0.00	12,370.65	0.00	7,881.05	0.00	7,881.05
योग—ग—आर्थिक सेवाओं के पूँजीगत लेखे			0.00	12,370.65	0.00	12,370.65	0.00	7,881.05	0.00	7,881.05
योग—व्यय शीर्ष (पूँजीगत लेखा)			0.00	12,370.65	0.00	12,370.65	0.00	7,881.05	0.00	7,881.05
महायोग—I—दत्तमत व्यय			7,59,817.34	2,42,678.27	55,380.01	10,57,875.62	6,76,612.38	2,09,396.93	52,921.78	9,38,931.09

परिशिष्ट I—मुख्यशीर्ष वार वेतन पर व्यय का तुलनात्मक विवरण—जारी

II-भारित व्यय

(₹ लाख में)

विभाग	लेखा शीर्ष	विवरण	2015-16				2014-15			
			आयोजनेतर	आयोजना	केन्द्र प्रवर्तित योजना (केन्द्रीय योजना सहित)	योग	आयोजनेतर	आयोजना	केन्द्र प्रवर्तित योजना (केन्द्रीय योजना सहित)	योग
व्यय शीर्ष (राजस्व लेखे)										
क-सामान्य सेवाएं										
(क) राज्य के अंग										
संसदीय कार्य मामले	2011	संसद / राज्य / संघ राज्य क्षेत्र विधानमंडल	0.00	0.00	0.00	0.00	3.68	0.00	0.00	3.68
सामान्य प्रशासन	2012	राष्ट्रपति / उप-राष्ट्रपति / राज्यपाल / संघ राज्य क्षेत्रों के प्रशासक	508.62	0.00	0.00	508.62	459.03	0.00	0.00	459.03
विधि एवं विधायी	2014	न्याय प्रशासन	2,291.46	0.00	0.00	2,291.46	2,011.91	0.00	0.00	2,011.91
योग—(क)—राज्य के अंग			2,800.08	0.00	0.00	2,800.08	2,474.62	0.00	0.00	2,474.62
(घ) प्रशासनिक सेवाएं										
सामान्य प्रशासन	2051	लोक सेवा आयोग	416.76	0.00	0.00	416.76	388.99	0.00	0.00	388.99
	2052	सचिवालय—सामान्य सेवाएं	76.60	0.00	0.00	76.60	68.24	0.00	0.00	68.24
योग—(घ)—प्रशासनिक सेवाएं			493.36	0.00	0.00	493.36	457.23	0.00	0.00	457.23
कुल योग—क—सामान्य सेवाएं			3,293.44	0.00	0.00	3,293.44	2,931.85	0.00	0.00	2,931.85
कुल योग—II—भारित व्यय			3,293.44	0.00	0.00	3,293.44	2,931.85	0.00	0.00	2,931.85
कुल योग (I+ II)			7,63,110.78	2,42,678.27	55,380.01	10,61,169.06	6,79,544.23	2,09,396.93	52,921.78	9,41,862.94

परिशिष्ट I-मुख्यशीर्ष वार वेतन पर व्यय का तुलनात्मक विवरण-जारी

III-सहायता अनुदान से वेतन भुगतान²

(₹ लाख में)

विभाग	लेखा शीर्ष	विवरण	2015-16				2014-15			
			आयोजनेतर	आयोजना	केन्द्र प्रवर्तित योजना (केन्द्रीय योजना सहित)	योग	आयोजनेतर	आयोजना	केन्द्र प्रवर्तित योजना (केन्द्रीय योजना सहित)	योग
क-सामान्य सेवाएं-										
(घ)-प्रशासनिक सेवाएं										
विधि तथा विधायी मामले	2014	न्याय प्रशासन	330.20	70.00	0.00	400.20	0.00	0.00	0.00	0.00
सामान्य प्रशासन	2052	सचिवालय-सामान्य सेवाएं	135.63	0.00	0.00	135.63	136.13	0.00	0.00	136.13
योग-(क)-प्रशासनिक सेवाएं			465.83	70.00	0.00	535.83	136.13	0.00	0.00	136.13
योग-क-सामान्य सेवाएं			465.83	70.00	0.00	535.83	136.13	0.00	0.00	136.13
ख-सामाजिक सेवाएं-										
(क) शिक्षा, खेलकूद, कला तथा संस्कृति-										
संस्कृति, स्कूल शिक्षा, आदिवासी विकास, उच्च शिक्षा,	2202	सामान्य शिक्षा	78,148.12	1,35,657.64	0.00	2,13,805.76	1,27,340.00	69,834.26	0.00	1,97,174.26
तकनीकी शिक्षा तथा जनशक्ति नियोजन	2203	तकनीकी शिक्षा	जानकारी अप्राप्त (अगस्त 2016)				0.00	120.00	0.00	120.00
स्कूल शिक्षा, खेल एवं युवा कल्याण	2204	खेलकूद तथा युवा सेवाएं	0.00	1.76	0.00	1.76	0.00	0.00	0.00	0.00
योग-(क)-शिक्षा, खेलकूद, कला तथा संस्कृति			78,148.12	1,35,659.40	0.00	2,13,807.52	1,27,340.00	69,954.26	0.00	1,97,294.26
(ख) स्वास्थ्य तथा परिवार कल्याण										
श्रम, चिकित्सा तथा लोक स्वास्थ्य, लोक स्वास्थ्य यांत्रिकी	2210	चिकित्सा तथा लोक स्वास्थ्य	0.00	16.00	0.00	16.00	0.00	0.00	0.00	0.00
योग-(ख) स्वास्थ्य तथा परिवार कल्याण			0.00	16.00	0.00	16.00	0.00	0.00	0.00	0.00

² सहायता अनुदान से वेतन व्यय उद्देश शीर्ष 14-001 स्थापना अनुदान के अंतर्गत दर्ज है।

परिशिष्ट I—मुख्यशीर्ष वार वेतन पर व्यय का तुलनात्मक विवरण—जारी

III-सहायता अनुदान से वेतन भुगतान—जारी

(₹ लाख में)

विभाग	लेखा शीर्ष	विवरण	2015-16				2014-15			
			आयोजनेतर	आयोजना	केन्द्र प्रवर्तित योजना (केन्द्रीय योजना सहित)	योग	आयोजनेतर	आयोजना	केन्द्र प्रवर्तित योजना (केन्द्रीय योजना सहित)	योग
ख-सामाजिक सेवाएं-समाप्त										
(ग) जल पूर्ति तथा सफाई										
आवास एवं पर्यावरण	2217	शहरी विकास	0.00	250.00	0.00	250.00	0.00	550.00	0.00	550.00
योग-(ग)-जल पूर्ति तथा सफाई			0.00	250.00	0.00	250.00	0.00	550.00	0.00	550.00
(छ) समाज कल्याण तथा पोषण-										
गृह, वित्त, सामान्य प्रशासन और महिला एवं बाल विकास	2235	सामाजिक सुरक्षा तथा कल्याण	8.41	100.36	0.00	108.77	0.00	0.00	0.00	0.00
योग-(च)-श्रमिक तथा श्रम कल्याण			8.41	100.36	0.00	108.77	0.00	0.00	0.00	0.00
योग-ख-सामाजिक सेवाएं			78,156.53	1,36,025.76	0.00	2,14,182.29	1,27,340.00	70,504.26	0.00	1,97,844.26
ग-आर्थिक सेवाएं-										
(क) कृषि एवं सम्बद्ध क्रियाकलाप										
फसल कृषि कर्म	2401	फसल कृषि	0.00	0.00	0.00	0.00	0.00	91.92	0.00	91.92
पशुपालन	2403	पशुपालन	1,403.24	326.25	0.00	1,729.49	948.00	95.00	0.00	1,043.00
मछली पालन	2405	मछली पालन	0.00	61.00	0.00	61.00	0.00	96.35	0.00	96.35
फसल कृषि कर्म	2415	कृषि अनुसंधान तथा शिक्षा	0.00	485.25	0.00	485.25	0.00	0.00	0.00	0.00
सहकारिता	2425	सहकारिता	60.00	0.00	0.00	60.00	49.50	0.00	0.00	49.50
योग-(क)-कृषि एवं सम्बद्ध क्रियाकलाप			1,463.24	872.50	0.00	2,335.74	997.50	283.27	0.00	1,280.77
(ख) ग्राम विकास										
ग्राम विकास	2515	अन्य ग्रामीण विकास कार्यक्रम	8,502.94	0.00	0.00	8,502.94 ³	0.00	0.00	0.00	0.00
योग-(ख)-ग्राम विकास			8,502.94	0.00	0.00	8,502.94	0.00	0.00	0.00	0.00

³ यह आंकड़े जिला पंचायत एवं ग्राम पंचायत का स्टाफ के वेतन से संबंधित है।

परिशिष्ट I-मुख्यशीर्ष वार वेतन पर व्यय का तुलनात्मक विवरण-जारी

III-सहायता अनुदान से वेतन भुगतान-जारी

(₹ लाख में)

विभाग	लेखा शीर्ष	विवरण	2015-16				2014-15			
			आयोजनेतर	आयोजना	केन्द्र प्रवर्तित योजना (केन्द्रीय योजना सहित)	योग	आयोजनेतर	आयोजना	केन्द्र प्रवर्तित योजना (केन्द्रीय योजना सहित)	योग
ग-आर्थिक सेवाएं-समाप्त										
(ड)-ऊर्जा										
ऊर्जा	2810	नविन एवं अक्षय ऊर्जा	0.00	0.00	0.00	0.00	400.00	0.00	0.00	400.00
योग-(ड)-ऊर्जा			0.00	0.00	0.00	0.00	400.00	0.00	0.00	400.00
(च)-उद्योग एवं खनिज-										
वाणिज्य एवं उद्योग, ग्रामोद्योग	2851	ग्रामीण तथा लघु उद्योग	369.53	179.10	0.00	548.63	379.66	21.43	0.00	401.09
वाणिज्य एवं उद्योग	2852	उद्योग	160.00	0.00	0.00	160.00	150.00	3.00	0.00	153.00
वाणिज्य एवं उद्योग	2885	उद्योगों तथा खनिजों पर अन्य परिव्यय	19.39	0.00	0.00	19.39	30.00	0.00	0.00	30.00
योग-(च)-उद्योग एवं खनिज			548.92	179.10	0.00	728.02	559.66	24.43	0.00	584.09
(झ)-विज्ञान, प्रौद्योगिकी एवं पर्यावरण-										
विज्ञान, प्रौद्योगिकी एवं पर्यावरण	3425	अन्य वैज्ञानिक अनुसंधान	192.92	0.00	0.00	192.92	183.04	0.00	90.50	273.54
योग-(झ)-विज्ञान, प्रौद्योगिकी एवं पर्यावरण			192.92	0.00	0.00	192.92	183.04	0.00	90.50	273.54
(ञ)-सामान्य आर्थिक सेवाएं										
पर्यटन	3452	पर्यटन	0.00	680.97	0.00	680.97	0.00	471.21	0.00	471.21
योग-(ञ)-विज्ञान, प्रौद्योगिकी एवं पर्यावरण			0.00	680.97	0.00	680.97	0.00	471.21	0.00	471.21
वेतन-ग-आर्थिक सेवाएं			10,708.02	1,732.57	0.00	12,440.59	2,140.20	778.91	90.50	3,009.61

परिशिष्ट I—मुख्यशीर्ष वार वेतन पर व्यय का तुलनात्मक विवरण—समाप्त

III-सहायता अनुदान से वेतन भुगतान—समाप्त

(₹ लाख में)

विभाग	लेखा शीर्ष	विवरण	2015-16				2014-15			
			आयोजनेतर	आयोजना	केन्द्र प्रवर्तित योजना (केन्द्रीय योजना सहित)	योग	आयोजनेतर	आयोजना	केन्द्र प्रवर्तित योजना (केन्द्रीय योजना सहित)	योग
घ—सहायता अनुदान तथा अंशदान										
पंचायत तथा ग्रामीण विकास	3604	स्थानीय निकायों तथा पंचायती राज संस्थाओं को क्षतिपूर्ति तथा समनुदेशन	0.00	3,377.25	0.00	3,377.25 ⁴	0.00	0.00	0.00	0.00
कुल—घ—सहायता अनुदान तथा अंशदान			0.00	3,377.25	0.00	3,377.25	0.00	0.00	0.00	0.00
योग— III—वेतन सहायता अनुदान			89,330.38	1,41,205.58	0.00	2,30,535.96	1,29,616.33	71,283.17	90.50	2,00,990.00
योग वेतन—(I)+(II)+(III)			8,52,441.16	3,83,883.85	55,380.01	12,91,705.02	8,09,160.56	2,80,680.10	53,012.28	11,42,852.94

⁴ यह आंकड़े जनपद पंचायत का स्टाफ के वेतन से संबंधित हैं।

परिशिष्ट-II आर्थिक सहायता पर व्यय का तुलनात्मक विवरण¹

(₹ लाख में)

विभाग	लेखा शीर्ष	विवरण	2015-16				2014-15			
			आयोज- नेत्तर	आयोजना	केन्द्र प्रवर्तित योजना (केन्द्र आयोजना सहित)	योग	आयो- जनेत्तर	आयोजना	केन्द्र प्रवर्तित योजना (केन्द्र आयोजना सहित)	योग
व्यय शीर्ष (राजस्व लेखा)										
क-सामान्य सेवाएं										
(घ) प्रशासनिक सेवाएं										
सामान्य प्रशासन	2052-090- 4327-13	सचिवालय	73.53	0.00	0.00	73.53	66.13	0.00	0.00	66.13
कुल-2052			73.53	0.00	0.00	73.53	66.13	0.00	0.00	66.13
कुल-(घ)-प्रशासनिक सेवाएं			73.53	0.00	0.00	73.53	66.13	0.00	0.00	66.13
कुल-क-सामान्य सेवाएं			73.53	0.00	0.00	73.53	66.13	0.00	0.00	66.13
ख-सामाजिक सेवाएं										
(च) श्रम एवं श्रम कल्याण										
श्रम कल्याण	2230-02-101- 7632-13 सा/जजाक्षेउयो/ अजाउयो ²	युवा क्षमता विकास योजना	0.00	37.19	0.00	37.19	0.10	0.00	0.00	0.10
कुल-2230			0.00	37.19	0.00	37.19	0.10	0.00	0.00	0.10
कुल-(च)-श्रम एवं श्रम कल्याण			0.00	37.19	0.00	37.19	0.10	0.00	0.00	0.10
(छ) समाज कल्याण तथा पोषण										
समाज कल्याण	2235-60- 107-7512-13	स्वतंत्रता संग्राम सेनानियों हेतु बस पास	0.00	0.00	0.00	0.00	0.10	0.00	0.00	0.10
	2235-60- 800-1982-13	दुर्घटना में घायलों एवं मृतकों के परिवार को वित्तीय सहायता	430.55	0.00	0.00	430.55	361.84	0.00	0.00	361.84

¹ इस परिशिष्ट के आंकड़े विस्तृत शीर्ष-13 वित्तीय सहायता में दर्ज व्यय को दर्शाते हैं।² सा-सामान्य, जजाक्षेउयो-जनजाति, क्षेत्र उप योजना, अजाउयो-अनुसूचित जाति उप योजना दर्शाते हैं।

परिशिष्ट-II आर्थिक सहायता पर व्यय का तुलनात्मक विवरण-जारी

(₹ लाख में)

विभाग	लेखा शीर्ष	विवरण	2015-16				2014-15			
			आयोज- नेतर	आयोजना	केन्द्र प्रवर्तित योजना (केन्द्र आयोजना सहित)	योग	आयो- जनेतर	आयोजना	केन्द्र प्रवर्तित योजना (केन्द्र आयोजना सहित)	योग
व्यय शीर्ष (राजस्व लेखा)-जारी										
ख-सामाजिक सेवाएं-समाप्त										
(छ) समाज कल्याण तथा पोषण-समाप्त										
समाज कल्याण	2235-60-800- 7297-13	लोक नायक जय प्रकाश नारायण सम्मान निधि	553.66	0.00	0.00	553.66	572.28	0.00	0.00	572.28
कुल-2235			984.21	0.00	0.00	984.21	934.22	0.00	0.00	934.22
कुल-(छ)-समाज कल्याण तथा पोषण			984.21	0.00	0.00	984.21	934.22	0.00	0.00	934.22
कुल-ख-सामाजिक सेवाएं			984.21	37.19	0.00	1,021.40	934.22	0.00	0.00	934.22
ग-आर्थिक सेवाएं-										
(क) कृषि तथा संबंधित कार्यकलाप-										
कृषि	2401-102- 7255-13 सा/जजाक्षेउयो/ अजाउयो	राष्ट्रीय खाद्यान्न सुरक्षा मिशन	0.00	0.00	0.00	0.00	0.00	0.00	784.31	784.31
	2401-102- 7258-13 सा/जजाक्षेउयो/ अजाउयो	तेल बीज एवं तेल पाम पर राष्ट्रीय मिशन	0.00	0.00	750.13	750.13	0.00	0.00	229.38	229.38
	2401-103- 6820-13 सा/जजाक्षेउयो/ अजाउयो	कृषक समग्र विकास योजना	0.00	5,543.27	0.00	5,543.27	0.00	4,473.27	0.00	4,473.27
	2401-103- 6901-13 जजाक्षेउयो	जनजागरण अभियान के शिविरार्थियों को प्रोत्साहन	0.00	39.70	0.00	39.70	0.00	48.66	0.00	48.66

परिशिष्ट-II आर्थिक सहायता पर व्यय का तुलनात्मक विवरण-जारी

(₹ लाख में)

विभाग	लेखा शीर्ष	विवरण	2015-16				2014-15			
			आयोज- नेतर	आयोजना	केन्द्र प्रवर्तित योजना (केन्द्र आयोजना सहित)	योग	आयो- जनेतर	आयोजना	केन्द्र प्रवर्तित योजना (केन्द्र आयोजना सहित)	योग
व्यय शीर्ष (राजस्व लेखा)-जारी										
ग-आर्थिक सेवाएं-जारी										
(क) कृषि तथा संबंधित कार्यकलाप-जारी										
कृषि	2401-105- 8900-13 सा / जजाक्षेत्रयो / अजाउयो	जैव कृषि मिशन	0.00	709.36	0.00	709.36	0.00	125.07	0.00	125.07
	2401-108- 7242-13 सा / जजाक्षेत्रयो / अजाउयो	राष्ट्रीय कृषि विकास योजना	0.00	0.00	2,207.30	2,207.30	0.00	5,749.39	0.00	5,749.39
	2401-108- 7266-13 सा / जजाक्षेत्रयो / अजाउयो	एन.एम.एस.ए. रेनफेड एरिया डेवलपमेंट स्कीम	0.00	0.00	424.07	424.07	0.00	0.00	211.88	211.88
	2401-108-7267 सा / जजाक्षेत्रयो / अजाउयो	एन.एम.एस.ए. स्वाइल हेल्थ मैनेजमेंट योजना	0.00	0.00	220.48	220.48	0.00	0.00	0.00	0.00
	2401-108- 8942-13 सा / जजाक्षेत्रयो / अजाउयो	राष्ट्रीय कृषि विकास योजना (हरित क्रांती)	0.00	0.00	8,417.29	8,417.29	0.00	7,546.68	0.00	7,546.68
	2401-108- 8943-13 सा / जजाक्षेत्रयो / अजाउयो	राष्ट्रीय कृषि विकास योजना (लघु फसल)	0.00	0.00	0.00	0.00	0.00	110.75	0.00	110.75

परिशिष्ट-II आर्थिक सहायता पर व्यय का तुलनात्मक विवरण-जारी

(₹ लाख में)

विभाग	लेखा शीर्ष	विवरण	2015-16				2014-15			
			आयोज- नेतर	आयोजना	केन्द्र प्रवर्तित योजना (केन्द्र आयोजना सहित)	योग	आयो- जनेतर	आयोजना	केन्द्र प्रवर्तित योजना (केन्द्र आयोजना सहित)	योग
व्यय शीर्ष (राजस्व लेखा)-जारी										
ग-आर्थिक सेवाएं-जारी										
(क) कृषि तथा संबंधित कार्यकलाप-जारी										
कृषि	2401-108- 8944-13 सा / जजाक्षेउयो / अजाउयो	राष्ट्रीय कृषि विकास योजना (न्यूट्रीफार्म)	0.00	0.00	0.00	0.00	0.00	37.34	0.00	37.34
	2401-109-7677- 13 सा / जजाक्षेउयो / अजाउयो	फसल प्रदर्शनी	0.00	2,032.92	0.00	2,032.92	0.00	0.00	0.00	0.00
	2401-109-8540- 13 सा / जजाक्षेउयो / अजाउयो	श्री विधि से धान का उत्पादकतावर्धन की योजना	0.00	0.00	0.00	0.00	0.00	972.14	0.00	972.14
	2401-109-8541- 13-सा / जजाक्षेउयो अजाउयो	धान आधारित फसल पद्धति पर वृहद फसल प्रदर्शन	0.00	0.00	0.00	0.00	0.00	2,209.80	0.00	2,209.80
	2401-109-8542-13 सा / जजाक्षेउयो / अजाउयो	धान में समन्वित पोषक तत्व उपयोग को बढ़ावा देने फसलों का प्रदर्शन	0.00	0.00	0.00	0.00	0.00	286.30	0.00	286.30
	2401-113- 7332- 13 सा / जजाक्षेउयो / अजाउयो	बलराम कृषि यन्त्रिकरण प्रोत्साहन योजना	0.00	0.00	0.00	0.00	0.00	755.47	0.00	755.47
	2401-113-8539- 13-सा / जजाक्षेउयो / अजाउयो	कृषि यंत्र सेवा केन्द्र की स्थापना	0.00	1,376.00	0.00	1,376.00	0.00	932.50	0.00	932.50

परिशिष्ट-II आर्थिक सहायता पर व्यय का तुलनात्मक विवरण-जारी

(₹ लाख में)

विभाग	लेखा शीर्ष	विवरण	2015-16				2014-15			
			आयोज- नेत्तर	आयोजना	केन्द्र प्रवर्तित योजना (केन्द्र आयोजना सहित)	योग	आयो- जनेत्तर	आयोजना	केन्द्र प्रवर्तित योजना (केन्द्र आयोजना सहित)	योग
व्यय शीर्ष (राजस्व लेखा)-जारी										
ग-आर्थिक सेवाएं-जारी										
(क) कृषि तथा संबंधित कार्यकलाप-जारी										
कृषि	2401-113- 8907-13- सा/जजाक्षेत्रयो/ अजाउयो	कृषि श्रमिको के दक्षता उन्नयन हेतु अनुदान	0.00	544.62	0.00	544.62	0.00	501.17	0.00	501.17
	2401-113- 8961-13 सा/जजाक्षेत्रयो/ अजाउयो	कृषि यांत्रिकी मिशन के अन्तर्गत कृषि संयंत्र पर अनुदान	0.00	0.00	787.45	787.45	0.00	52.75	440.71	493.46
	2401-113- 8963-13 सा/जजाक्षेत्रयो	कृषि यांत्रिकी मिशन के अन्तर्गत कृषि संयंत्र बैंक की स्थापना	0.00	0.00	12.00	12.00	0.00	0.00	88.00	88.00
	2401-119- 6831-13 सा/जजाक्षेत्रयो/ अजाउयो/	राष्ट्रीय बागवानी मिशन योजना	0.00	0.00	0.00	0.00	0.00	0.00	5,658.28	5,658.28
	2401-119- 8638-13 सामान्य	राज्य पोषित सूक्ष्म सिंचाई योजना	0.00	969.47	0.00	969.47	0.00	988.95	0.00	988.95
	2401-119- 8640-13 सामान्य	नदी के कछार/ तटो पर लघु सब्जी उत्पादक समुदायों को प्रोत्साहन की योजना	0.00	49.96	0.00	49.96	0.00	36.97	0.00	36.97

परिशिष्ट-II आर्थिक सहायता पर व्यय का तुलनात्मक विवरण-जारी

(₹ लाख में)

विभाग	लेखा शीर्ष	विवरण	2015-16				2014-15			
			आयोज- नेत्तर	आयोजना	केन्द्र प्रवर्तित योजना (केन्द्र आयोजना सहित)	योग	आयो- जनेत्तर	आयोजना	केन्द्र प्रवर्तित योजना (केन्द्र आयोजना सहित)	योग
व्यय शीर्ष (राजस्व लेखा)-जारी										
ग-आर्थिक सेवाएं-जारी										
(क) कृषि तथा संबंधित कार्यकलाप-जारी										
कृषि	2401-800- 7707-13 सा/जजाक्षेत्रयो/ अजाउयो	सिंचाई के लिए डिजल अनुदान	0.00	308.25	0.00	308.25	0.00	0.00	0.00	0.00
कुल-2401			0.00	11,573.55	12,818.72	24,392.27	0.00	24,827.21	7,412.56	32,239.77
मछली पालन	2405-101- 3319-13 सा/अजाउयो	जलाशयो में मत्स्य पालन प्रसार	0.00	175.01	0.00	175.01	0.00	144.27	0.00	144.27
कुल-2405			0.00	175.01	0.00	175.01	0.00	144.27	0.00	144.27
वन	2406-01-105- 252-13	अन्य व्यय अनुग्रह अनुदाने वित्तीय सहायता	1,610.00	0.00	0.00	1,610.00	1,950.00	0.00	0.00	1,950.00
	2406-02-110- 6885-13	प्रधान मुख्य संरक्षक (वन्य जीवन) कार्यालय की स्थापना	17.60	0.00	0.00	17.60	10.00	0.00	0.00	10.00
कुल-2406			1,627.60	0.00	0.00	1,627.60	1,960.00	0.00	0.00	1,960.00
खाद्य एवं नागरिक आपूर्ति	2408-01-102- 3248-13	राज्य सहकारी विपणन संघ को धान उपार्जन में हुई हानि की प्रतिपूर्ति	1,75,000.00	0.00	0.00	1,75,000.00	20,000.00	0.00	0.00	20,000.00
	2408-01- 102-5065-13 सा/जजाक्षेत्रयो/ अजाउयो	अन्नपूर्णा योजना	0.00	6.80	0.00	6.80	0.00	16.00	0.00	16.00

परिशिष्ट-II आर्थिक सहायता पर व्यय का तुलनात्मक विवरण-जारी

(₹ लाख में)

विभाग	लेखा शीर्ष	विवरण	2015-16				2014-15			
			आयोज- नेतर	आयोजना	केन्द्र प्रवर्तित योजना (केन्द्र आयोजना सहित)	योग	आयोज- नेतर	आयोजना	केन्द्र प्रवर्तित योजना (केन्द्र आयोजना सहित)	योग
व्यय शीर्ष (राजस्व लेखा)-जारी										
ग-आर्थिक सेवाएं-जारी										
(क) कृषि तथा संबद्ध कार्यकलाप-जारी										
खाद्य एवं नागरिक आपूर्ति	2408-01- 102- 5456-13 सा / जजाक्षेउयो / अजाउयो	अन्त्योदय अन्न योजना	0.00	216.00	0.00	216.00	0.00	3,387.98	0.00	3,387.98
	2408-01-102- 6839-13 सा / जजाक्षेउयो / अजाउयो	मुख्य मंत्री खाद्यान्न सहायता योजना	0.00	3,46,410.68	0.00	3,46,410.68	0.00	1,80,000.00	0.00	1,80,000.00
	2408-01-102- 7317-13	नवीन गैस कनेक्शन हेतु महिलाओं को वित्तीय सहायता	3.03	0.00	0.00	3.03	0.00	0.00	0.00	0.00
	2408-01-102- 8933-13 सा / जजाक्षेउयो / अजाउयो	शक्कर वितरण योजना	0.00	3,136.32	0.00	3,136.32	0.00	5,000.00	0.00	5,000.00
	2408-01-102- 8999 सा / जजाक्षेउयो / अजाउयो	मुख्य मंत्री दाल वितरण योजना	0.00	4,780.84	0.00	4,780.84	0.00	17,771.10	0.00	17,771.10

परिशिष्ट-II आर्थिक सहायता पर व्यय का तुलनात्मक विवरण-जारी

(₹ लाख में)

विभाग	लेखा शीर्ष	विवरण	2015-16				2014-15			
			आयोज- नेत्तर	आयोजना	केन्द्र प्रवर्तित योजना (केन्द्र आयोजना सहित)	योग	आयोज- नेत्तर	आयोजना	केन्द्र प्रवर्तित योजना (केन्द्र आयोजना सहित)	योग
व्यय शीर्ष (राजस्व लेखा)-जारी										
ग-आर्थिक सेवाएं-जारी										
(क) कृषि तथा संबद्ध कार्यकलाप-समाप्त										
खाद्य एवं नागरिक आपूर्ति	2408-01-102- 9993-13 सा/जजाक्षेउयो/ अजाउयो	रियायती दर पर आयोडाईज्ड नमक वितरण हेतु सहायता	0.00	2,417.70	0.00	2,417.70	0.00	6,640.82	0.00	6,640.82
कुल-2408			1,75,003.03	3,56,968.34	0.00	5,31,971.37	20,000.00	2,12,815.90	0.00	2,32,815.90
सहकारिता	2425-107- 5628-13 सा/जजाक्षेउयो/ अजाउयो	कृषक ऋण ब्याजदर युक्ति- युक्तकरण हेतु ब्याज अनुदान	0.00	0.00	0.00	0.00	0.00	7,800.00	0.00	7,800.00
कुल-2425			0.00	0.00	0.00	0.00	0.00	7,800.00	0.00	7,800.00
वित्त	2435-60-101 -5628-13 सामान्य	कृषक ऋण ब्याजदर युक्ति- युक्तकरण हेतु ब्याज अनुदान	0.00	934.19	0.00	934.19	0.00	922.69	0.00	922.69
कुल-2435			0.00	934.19	0.00	934.19	0.00	922.69	0.00	922.69
कुल-(क)-कृषि तथा संबद्ध क्रियाकलाप			1,76,630.63	3,69,651.09	12,818.72	5,59,100.44	21,960.00	2,46,510.07	7,412.56	2,75,882.63
(ड)-उर्जा-										
ऊर्जा	2801-06-101- 6501-13 अजाउयो	एकल बत्ती कनेक्शन हेतु अनुदान	0.00	4,678.00	0.00	4,678.00	0.00	1,800.00	0.00	1,800.00
	2801-06-101 -7305-13 जजाक्षेउयो	5 एच.पी. तक के कृषि पम्पों को निःशुल्क विद्युत प्रदाय हेतु अनुदान	0.00	57,410.00	0.00	57,410.00	0.00	15,000.00	0.00	15,000.00

परिशिष्ट-II आर्थिक सहायता पर व्यय का तुलनात्मक विवरण-जारी

(₹ लाख में)

विभाग	लेखा शीर्ष	विवरण	2015-16				2014-15			
			आयोज- नेतर	आयोजना	केन्द्र प्रवर्तित योजना (केन्द्र आयोजना सहित)	योग	आयोज- नेतर	आयोजना	केन्द्र प्रवर्तित योजना (केन्द्र आयोजना सहित)	योग
व्यय शीर्ष (राजस्व लेखा)-जारी										
ग-आर्थिक सेवाएं-जारी										
(ङ)-उर्जा-समाप्त										
	2801-80- 101-6501- 13 सामान्य	एकल बत्ती कनेक्शन हेतु अनुदान	0.00	22,222.00	0.00	22,222.00	0.00	13,200.00	0.00	13,200.00
	2801-80-101- 7305-13 सामान्य	5 एच.पी. तक के कृषि पम्पों को निःशुल्क विद्युत प्रदाय हेतु अनुदान	0.00	45,800.00	0.00	45,800.00	0.00	15,000.00	0.00	15,000.00
	2801-80- 101-7620-13 सा/जजाक्षेउयो/ अजाउयो	विद्युत शुल्क राहत के लिए ग्राहक को आर्थिक सहायता	0.00	40,725.00	0.00	40,725.00	0.00	23,400.00	0.00	23,400.00
	2801-80- 001-8914-13	पावर कंपनी को सहायता	0.00	0.00	0.00	0.00	0.00	23,100.00	0.00	23,100.00
कुल-2801			0.00	1,70,835.00	0.00	1,70,835.00	0.00	91,500.00	0.00	91,500.00
कुल-(ङ)-उर्जा			0.00	1,70,835.00	0.00	1,70,835.00	0.00	91,500.00	0.00	91,500.00
(च) उद्योग तथा खनिज-										
वाणिज्य एवं उद्योग	2851-102- 6857-13 सा/ जजाक्षेउयो/ अजाउयो	उद्योग को ब्याज अनुदान	0.00	3,752.04	0.00	3,752.04	0.00	3,354.88	0.00	3,354.88
कुल-2851			0.00	3,752.04	0.00	3,752.04	0.00	3,354.88	0.00	3,354.88

परिशिष्ट-II आर्थिक सहायता पर व्यय का तुलनात्मक विवरण-समाप्त

(₹ लाख में)

विभाग	लेखा शीर्ष	विवरण	2015-16				2014-15			
			आयोज- नेतर	आयोजना	केन्द्र प्रवर्तित योजना (केन्द्र आयोजना सहित)	योग	आयोज- नेतर	आयोजना	केन्द्र प्रवर्तित योजना (केन्द्र आयोजना सहित)	योग
व्यय शीर्ष (राजस्व लेखा)-समाप्त										
ग-आर्थिक सेवाएं-समाप्त										
(च) उद्योग तथा खनिज-समाप्त										
वाणिज्य एवं उद्योग	2852-80- 102-4826-13 सा / जजाक्षेउयो / अजाउयो	आई.एस.ओ. 9000 के अन्तर्गत व्यय की प्रतिपूर्ति	0.00	0.40	0.00	0.40	0.00	1.77	0.00	1.77
	2852-80-102 -5586-13 सामान्य	निर्यात अधोसंरचना विकास के लिए सहायता	0.00	17.52	584.00	601.52	0.00	15.00	0.00	15.00
	2852-80-102 -8928-13 सामान्य	मुख्य मंत्री युवा स्वरोजगार योजना	0.00	282.84	0.00	282.84	0.00	128.99	0.00	128.99
	2852-80-102- 9068-13 सा / जजाक्षेउयो अजाउयो	औद्योगिक इकाइयों को लागत पूंजी अनुदान	0.00	4,044.90	0.00	4,044.90	0.00	2,774.23	0.00	2,774.23
कुल-2852			0.00	4,345.66	584.00	4,929.66	0.00	2,919.99	0.00	2,919.99
कुल-(च)-उद्योग तथा खनिज			0.00	8,097.70	584.00	8,681.70	0.00	6,274.87	0.00	6,274.87
कुल-(ग)-आर्थिक सेवाएं			1,76,630.63	5,48,583.79	13,402.72	7,38,617.14	21,960.00	3,44,284.94	7,412.56	3,73,657.50
कुल-व्यय शीर्ष (राजस्व लेखा)			1,77,688.37	5,48,620.98	13,402.72	7,39,712.07	22,960.35	3,44,284.94	7,412.56	3,74,657.85

परिशिष्ट-III
सरकार द्वारा दिये गये सहायता अनुदान/सहायता
(संस्थावार तथा योजनावार¹)

(₹ लाख में)

प्राप्तकर्ता	योजना	अनुसूचित जाति / जनजाति उपयोजना / सामान्य / वित्त आयोग / बाह्य सहायित परियोजनाएँ ²	2015-16				कुल विमुक्त राशियों में से पूंजीगत परिसम्पत्तियों को निर्मित करने हेतु स्वीकृत राशि	2014-15				कुल विमुक्त राशियों में से पूंजीगत परिसम्पत्तियों को निर्मित करने हेतु स्वीकृत राशि
			आयोज-नेतर	आयोजना		योग		आयो-जनेतर	आयेजना		योग	
				राज्य आयोजना	केन्द्र आयोजना एवं केन्द्र प्रवर्तित योजना				राज्य आयोजना	केन्द्र आयोजना एवं केन्द्र प्रवर्तित योजना		
(1)	(2)	(3)	(4)	(5)	(6)	(7)	(8)	(9)	(10)	(11)	(12)	(13)
नोडल अधिकारी, संजीवानी कोष	छत्तीसगढ़ राज्य बीमारी सहायता निधि का गठन	सामान्य / अ.ज.जा.उ.यो. / अ.जा.उ.यो.	0.00	0.00	2,230.00	2,230.00	0.00	0.00	0.00	2,000.00	2,000.00	0.00
संचालक, राष्ट्रीय ग्रामीण स्वास्थ्य मिशन	राष्ट्रीय ग्रामीण स्वास्थ्य मिशन	सामान्य / अ.ज.जा.उ.यो. / अ.जा.उ.यो.	0.00	0.00	59,244.66	59,244.66	0.00	0.00	0.00	49,133.28	49,133.28	0.00
नोडल अधिकारी, तत्काल चिकित्सा उन्मोचन सेवाएं	छत्तीसगढ़ तत्काल चिकित्सा उन्मोचन सेवाएं	सामान्य / अ.ज.जा.उ.यो. / अ.जा.उ.यो.	0.00	3,174.05	0.00	3,174.05	0.00	0.00	2,075.00	0.00	2,075.00	0.00
संचालक, राज्य स्वास्थ्य संसाधन केन्द्र	मितानीन कल्याण निधि	सामान्य	0.00	2,500.00	0.00	2,500.00	0.00	0.00	2,500.00	0.00	2,500.00	0.00
	मितानीन कार्यक्रम	सामान्य / अ.ज.जा.उ.यो. / अ.जा.उ.यो.	0.00	91.92	0.00	91.92	0.00	0.00	126.30	0.00	126.30	0.00

¹ इस परिशिष्ट में एक करोड़ से अधिक व्यय की योजनाएं सम्मिलित हैं। पूंजीगत सम्पत्तियों के निर्माण के लिये कुल ₹ 1,265.85 करोड़ का अनुदान दिया गया एवं सम्पूर्ण राशि पूंजीगत मुख्यशीर्ष से जारी की गई।

² इस परिशिष्ट में अ.ज.जा.उ.यो.-अनुसूचित जन-जाति उप योजना, अ.जा.उ.यो.-अनुसूचित जाति उप योजना को दर्शाता है।

परिशिष्ट-III
सरकार द्वारा दिये गये सहायता अनुदान/सहायता-जारी
(संस्थावार तथा योजनावार)

(₹ लाख में)

प्राप्तकर्ता	योजना	अनुसूचित जाति/जनजाति उपयोजना/सामान्य/वित्त आयोग/बाह्य सहायित परियोजनाएं	2015-16				कुल विमुक्त राशियों में से पूंजीगत परिसम्पतियों को निर्मित करने हेतु स्वीकृत राशि	2014-15				कुल विमुक्त राशियों में से पूंजीगत परिसम्पतियों को निर्मित करने हेतु स्वीकृत राशि
			आयोज-नेतर	आयोजना		योग		आयो-जनेतर	आयोजना		योग	
				राज्य आयोजना	केन्द्र आयोजना एवं केन्द्र प्रवर्तित योजना				राज्य आयोजना	केन्द्र आयोजना एवं केन्द्र प्रवर्तित योजना		
(1)	(2)	(3)	(4)	(5)	(6)	(7)	(8)	(9)	(10)	(11)	(12)	(13)
प्रबंध संचालक, पर्यटन मंडल	छत्तीसगढ़ राज्य पर्यटन मंडल को अनुदान	सामान्य	0.00	1,594.00	0.00	1,594.00	0.00	0.00	3,250.00	0.00	3,250.00	0.00
	राजिम एवं गिरौदपुरी मेले में जनसुविधावो के लिए अनुदान	सामान्य	0.00	590.00	0.00	590.00	0.00	0.00	418.00	0.00	418.00	0.00
आयुक्त, महात्मा गांधी राष्ट्रीय ग्रामीण गारन्टी योजना	महात्मा गांधी राष्ट्रीय ग्रामीण गारन्टी योजना	सामान्य/अ.ज.जा.उ.यो./अ.जा.उ.यो.	0.00	0.00	1,22,858.60	1,22,858.60	0.00	0.00	0.00	1,70,334.86	1,70,334.86	0.00
मुख्य कार्यपालन अधिकारी, जिला पंचायत सरगुजा	सरगुजा, जशपुर, विकास प्राधिकरण	अ.ज.जा.उ.यो.	0.00	202.39	0.00	202.39	0.00	0.00	699.91	0.00	699.91	0.00
छत्तीसगढ़ राज्य विद्युत वितरण कम्पनी लिमिटेड एवं अन्य	बस्तर विकास प्राधिकरण	अ.ज.जा.उ.यो.	0.00	297.10	0.00	297.10	0.00	0.00	800.57	0.00	800.57	0.00

परिशिष्ट-III
सरकार द्वारा दिये गये सहायता अनुदान/सहायता-जारी
(संस्थावार तथा योजनावार)

(₹ लाख में)

प्राप्तकर्ता	योजना	अनुसूचित जाति / जनजाति उपयोजना / सामान्य / वित्त आयोग / बाह्य सहायित परियोजनाएं	2015-16				कुल विमुक्त राशियों में से पूंजीगत परिसम्पतियों को निर्मित करने हेतु स्वीकृत राशि	2014-15				कुल विमुक्त राशियों में से पूंजीगत परिसम्पतियों को निर्मित करने हेतु स्वीकृत राशि
			आयोज-नेतर	आयोजना		योग		आयो-जनेतर	आयेजना		योग	
				राज्य आयोजना	केन्द्र आयोजना एवं केन्द्र प्रवर्तित योजना				राज्य आयोजना	केन्द्र आयोजना एवं केन्द्र प्रवर्तित योजना		
(1)	(2)	(3)	(4)	(5)	(6)	(7)	(8)	(9)	(10)	(11)	(12)	(13)
मुख्य कार्यपालन अधिकारी जिला पंचायत	इंदिरा आवास योजना	सामान्य / अ.ज.जा.उ.यो. / अ.जा.उ.यो.	0.00	0.00	18,632.01	18,632.01	0.00	0.00	0.00	54,019.01	54,019.01	0.00
छत्तीसगढ़ राज्य सहकारिता मत्स्य विपणन संघ	राष्ट्रीय कृषि विकास योजना	सामान्य / अ.ज.जा.उ.यो. / अ.जा.उ.यो.	0.00	0.00	1,218.54	1,218.54	0.00	0.00	1,152.99	0.00	1,152.99	0.00
राज्य कृषि विपणन संघ, सहकारिता दुग्ध उत्पादन मर्यादित जे.के. ट्रस्ट इत्यादि	राष्ट्रीय कृषि विकास योजना	सामान्य / अ.ज.जा.उ.यो. / अ.जा.उ.यो.	0.00	0.00	3,119.89	3,119.89	0.00	0.00	3,786.72	0.00	3,786.72	0.00
मिशन संचालक, राज्य उद्यानिकी विकास समिति	राष्ट्रीय बागवानी मिशन	सामान्य / अ.ज.जा.उ.यो. / अ.जा.उ.यो.	0.00	0.00	10,874.40	10,874.40	0.00	0.00	0.00	7,352.54	7,352.54	0.00
छत्तीसगढ़ राज्य बीज एवं कृषि विकास निगम	स्प्रिन्कलर सिंचाई	सामान्य / अ.ज.जा.उ.यो. / अ.जा.उ.यो.	0.00	0.00	0.00	0.00	0.00	0.00	0.00	1,714.16	1,714.16	0.00

परिशिष्ट-III
सरकार द्वारा दिये गये सहायता अनुदान/सहायता-जारी
(संस्थावार तथा योजनावार)

(₹ लाख में)

प्राप्तकर्ता	योजना	अनुसूचित जाति/ जनजाति उपयोजना/ सामान्य/वित्त आयोग/बाह्य सहायित परियोजनाएं	2015-16				कुल विमुक्त राशियों में से पूंजीगत परिसम्पतियों को निर्मित करने हेतु स्वीकृत राशि	2014-15				कुल विमुक्त राशियों में से पूंजीगत परिसम्पतियों को निर्मित करने हेतु स्वीकृत राशि
			आयो- जनेत्तर	आयोजना		योग		आयो- जनेत्तर	आयोजना		योग	
				राज्य आयोजना	केन्द्र आयोजना एवं केन्द्र प्रवर्तित योजना				राज्य आयोजना	केन्द्र आयोजना एवं केन्द्र प्रवर्तित योजना		
(1)	(2)	(3)	(4)	(5)	(6)	(7)	(8)	(9)	(10)	(11)	(12)	(13)
प्रबंध संचालक, दंतेश्वरी मैया सहकारिता शक्कर कारखाना एवं अन्य	सहकारिता शक्कर कारखाना बालोद को परिवहन के लिए सहायता	सामान्य	0.00	0.00	0.00	0.00	0.00	0.00	455.00	0.00	455.00	0.00
प्रबंध संचालक, सहकारिता शक्कर कारखाना	गन्ना किसानों को बोनस	..	2,999.76	0.00	0.00	2,999.76	0.00	1,242.69	0.00	0.00	1,242.69	0.00
मुख्य नगर पालिका अधिकारी, नगर पालिका परिषद	राज्य वित्त आयोग की अनुशंसा अनुसार शहरी निकायो को मूलभूत सेवाओं के लिए अनुदान	सामान्य/ अ.ज.जा.उ.यो./ अ.जा.उ.यो.	0.00	0.00	0.00	0.00	0.00	0.00	2,057.00	0.00	2,057.00	0.00

परिशिष्ट-III

सरकार द्वारा दिये गये सहायता अनुदान/सहायता-जारी
(संस्थावार तथा योजनावार)

(₹ लाख में)

प्राप्तकर्ता	योजना	अनुसूचित जाति/ जनजाति उपयोजना/ सामान्य/वित्त आयोग/बाह्य सहायित परियोजनाएं	2015-16				कुल विमुक्त राशियों में से पूंजीगत परिसम्पतियों को निर्मित करने हेतु स्वीकृत राशि	2014-15				कुल विमुक्त राशियों में से पूंजीगत परिसम्पतियों को निर्मित करने हेतु स्वीकृत राशि
			आयोज- नेत्तर	आयोजना		योग		आयो- जनेत्तर	आयोजना		योग	
				राज्य आयोजना	केन्द्र आयोजना एवं केन्द्र प्रवर्तित योजना				राज्य आयोजना	केन्द्र आयोजना एवं केन्द्र प्रवर्तित योजना		
(1)	(2)	(3)	(4)	(5)	(6)	(7)	(8)	(9)	(10)	(11)	(12)	(13)
छत्तीसगढ़ राज्य बीज एवं कृषि विकास निगम, छत्तीसगढ़ राज्य विद्युत वितरण कम्पनी, रजिस्ट्रार इंदिरा गांधी कृषि विश्वविद्यालय, प्रबंध संचालक छत्तीसगढ़ राज्य बीज प्रमाणी- करण बोर्ड, आदि	राष्ट्रीय कृषि विकास योजना के तहत बीज उत्पादक कृषक को उत्पादन अनुदान	सामान्य/ अ.ज.जा.उ.यो./ अ.जा.उ.यो.	0.00	0.00	4,357.22	4,357.22	0.00	0.00	7,885.02	0.00	7,885.02	0.00
प्रबंध संचालक, छत्तीसगढ़ राज्य औद्योगिक विकास निगम	राज्य औद्योगिक विकास निगम	..	160.00	0.00	0.00	160.00	0.00	150.00	0.00	0.00	150.00	0.00
प्रबंध संचालक, छत्तीसगढ़ राज्य औद्योगिक विकास निगम	नये औद्योगिक क्षेत्र की स्थापना	सामान्य/ अ.ज.जा.उ.यो.	0.00	1,901.84	0.00	1,901.84	0.00	0.00	1,500.00	0.00	1,500.00	0.00

परिशिष्ट-III
सरकार द्वारा दिये गये सहायता अनुदान/सहायता-जारी
(संस्थावार तथा योजनावार)

(₹ लाख में)

प्राप्तकर्ता	योजना	अनुसूचित जाति / जनजाति उपयोजना / सामान्य / वित्त आयोग / बाह्य सहायित परियोजनाएं	2015-16				कुल विमुक्त राशियों में से पूंजीगत परिसम्पतियों को निर्मित करने हेतु स्वीकृत राशि	2014-15				कुल विमुक्त राशियों में से पूंजीगत परिसम्पतियों को निर्मित करने हेतु स्वीकृत राशि
			आयोज-नेतर	आयोजना		योग		आयो-जनेतर	आयेजना		योग	
				राज्य आयोजना	केन्द्र आयोजना एवं केन्द्र प्रवर्तित योजना				राज्य आयोजना	केन्द्र आयोजना एवं केन्द्र प्रवर्तित योजना		
(1)	(2)	(3)	(4)	(5)	(6)	(7)	(8)	(9)	(10)	(11)	(12)	(13)
आयुक्त, नगर पालिक	तेरहवें राज्य वित्त आयोग अनुसार मूलभूत सेवाओं के लिए शहरी निकाय को अनुदान	..	0.00	0.00	0.00	0.00	0.00	3,120.13	0.00	0.00	3,120.13	0.00
मुख्य कार्यपालन अधिकारी, शहरी विकास प्राधिकरण एवं आयुक्त नगर निगम	राष्ट्रीय शहरी नवीनीकरण मिशन	सामान्य	0.00	0.00	4,583.45	4,583.45	0.00	0.00	5,304.87	0.00	5,304.87	0.00
मुख्य नगर पालिका अधिकारी, नगर पंचायत, नगर पालिका	झुग्गी-झोपड़ी बस्तियों में पीने का पानी एवं शौचालयों के लिए निकायों को अनुदान	सामान्य / अ.ज.जा.उ.यो. / अ.जा.उ.यो.	0.00	937.13	0.00	937.13	0.00	0.00	892.50	0.00	892.50	0.00
मुख्य कार्यपालन अधिकारी, नया रायपुर विकास प्राधिकरण,	राजधानी क्षेत्र प्राधिकरण विकास	सामान्य	700.00	300.00	0.00	1,000.00	0.00	600.00	700.00	0.00	1,300.00	0.00

परिशिष्ट-III
सरकार द्वारा दिये गये सहायता अनुदान/सहायता-जारी
(संस्थावार तथा योजनावार)

(₹ लाख में)

प्राप्तकर्ता	योजना	अनुसूचित जाति / जनजाति उपयोजना / सामान्य / वित्त आयोग / बाह्य सहायित परियोजनाएं	2015-16				कुल विमुक्त राशियों में से पूंजीगत परिसम्पतियों को निर्मित करने हेतु स्वीकृत राशि	2014-15				कुल विमुक्त राशियों में से पूंजीगत परिसम्पतियों को निर्मित करने हेतु स्वीकृत राशि
			आयोज-नेतर	आयोजना		योग		आयो-जनेतर	आयेजना		योग	
				राज्य आयोजना	केन्द्र आयोजना I एवं केन्द्र प्रवर्तित योजना				राज्य आयोजना	केन्द्र आयोजना एवं केन्द्र प्रवर्तित योजना		
(1)	(2)	(3)	(4)	(5)	(6)	(7)	(8)	(9)	(10)	(11)	(12)	(13)
आयुक्त, नगर निगम	विशिष्ट प्रयोजन	सामान्य	0.00	0.00	0.00	0.00	0.00	0.00	220.19	0.00	220.19	0.00
	स्वर्ण जयन्ती शहरी रोजगार योजना	सामान्य / अ.ज.जा.उ.यो. / अ.जा.उ.यो.	0.00	0.00	0.00	0.00	0.00	0.00	0.00	54.45	54.45	0.00
मुख्य कार्यपालन अधिकारी, शहरी विकास प्राधिकरण	एकीकृत आवास तथा झुग्गी-झोपड़ी विकास योजना	सामान्य	0.00	0.00	0.00	0.00	0.00	0.00	5,246.48	0.00	5,246.48	0.00
प्रबंध संचालक छत्तीसगढ़ नागरिक आपूर्ति निगम मर्यादित	अन्त्योदय अन्न योजना के अन्तर्गत चना प्रदाय	अ.ज.जा.उ.यो.	0.00	10,500.00	0.00	10,500.00	0.00	0.00	7,997.08	0.00	7,997.08	0.00
संचालक, छत्तीसगढ़ अक्षय ऊर्जा विकास प्राधिकरण	छत्तीसगढ़ अक्षय ऊर्जा विकास एजेन्सी को अनुदान	सामान्य / अ.ज.जा.उ.यो. / अ.जा.उ.यो.	0.00	0.00	0.00	0.00	0.00	0.00	3,664.15	0.00	3,664.15	0.00
	ग्रामीण ऊर्जा को अनुदान	सामान्य / अ.ज.जा.उ.यो. /	0.00	112.00	0.00	112.00	0.00	0.00	1,168.00	0.00	1,168.00	0.00

परिशिष्ट-III
सरकार द्वारा दिये गये सहायता अनुदान/सहायता-जारी
(संस्थावार तथा योजनावार)

(₹ लाख में)

प्राप्तकर्ता	योजना	अनुसूचित जाति / जनजाति उपयोजना / सामान्य / वित्त आयोग / बाह्य सहायित परियोजनाएं	2015-16				कुल विमुक्त राशियों में से पूंजीगत परिसम्पतियों को निर्मित करने हेतु स्वीकृत राशि	2014-15				कुल विमुक्त राशियों में से पूंजीगत परिसम्पतियों को निर्मित करने हेतु स्वीकृत राशि
			आयो-जनेत्तर	आयोजना		योग		आयो-जनेत्तर	आयोजना		योग	
				राज्य आयोजना	केन्द्र आयोजना एवं केन्द्र प्रवर्तित योजना				राज्य आयोजना	केन्द्र आयोजना एवं केन्द्र प्रवर्तित योजना		
(1)	(2)	(3)	(4)	(5)	(6)	(7)	(8)	(9)	(10)	(11)	(12)	(13)
रजिस्ट्रार, दुर्ग विश्वविद्यालय	दुर्ग विश्वविद्यालय	सामान्य	0.00	200.00	0.00	200.00	0.00	0.00	0.00	0.00	0.00	0.00
राज्य उच्च शिक्षा परिषद	राज्य उच्च शिक्षा परिषद	सामान्य / अ.ज.जा.उ.यो. / अ.जा.उ.यो.	0.00	0.00	5,145.61	5,145.61	0.00	0.00	0.00	0.00	0.00	0.00
प्राचार्य, शासकीय सहायता प्राप्त शिक्षण संस्थाएं	अशासकीय स्कूलों को सहायता अनुदान	सामान्य	10,061.96	671.50	0.00	10,733.46	0.00	8,547.91	1,002.25	0.00	9,550.16	0.00
मुख्य नगर पालिका अधिकारी, नगर पालिका / नगर परिषद	विभिन्न जल प्रदाय योजनाओं को सहायता अनुदान	सामान्य / अ.ज.जा.उ.यो. / अ.जा.उ.यो.	1,344.71	28,833.87	0.00	30,178.58	0.00	1,229.57	9,699.53	0.00	10,929.10	0.00
मुख्य कार्यपालन अधिकारी, जिला पंचायत	प्राथमिक शाला के लिए मध्याह्न भोजन	सामान्य / अ.ज.जा.उ.यो. /	0.00	0.00	10,745.59	10,745.59	0.00	0.00	0.00	10,773.90	10,773.90	0.00

परिशिष्ट-III
सरकार द्वारा दिये गये सहायता अनुदान/सहायता-जारी
(संस्थावार तथा योजनावार)

(₹ लाख में)

प्राप्तकर्ता	योजना	अनुसूचित जाति / जनजाति उपयोजना / सामान्य / वित्त आयोग / बाह्य सहायित परियोजनाएं	2015-16				कुल विमुक्त राशियों में से पूंजीगत परिसम्पतियों को निर्मित करने हेतु स्वीकृत राशि	2014-15				कुल विमुक्त राशियों में से पूंजीगत परिसम्पतियों को निर्मित करने हेतु स्वीकृत राशि
			आयो-जनेतर	आयोजना		योग		आयो-जनेतर	आयोजना		योग	
				राज्य आयोजना	केन्द्र आयोजना एवं केन्द्र प्रवर्तित योजना				राज्य आयोजना	केन्द्र आयोजना एवं केन्द्र प्रवर्तित योजना		
(1)	(2)	(3)	(4)	(5)	(6)	(7)	(8)	(9)	(10)	(11)	(12)	(13)
मुख्य कार्यपालन अधिकारी, जिला पंचायत	माध्यमिक शाला के मध्याह्न भोजन हेतु	अ.ज.जा. उप योजना	0.00	0.00	7,242.56	7,242.56	0.00	0.00	0.00	7,120.60	7,120.60	0.00
आयुक्त, नगर निगम, मुख्य नगर पालिका अधिकारी, नगर पालिका परिषद एवं नगर पंचायत	प्रवेश कर से प्राप्त राजस्व के बराबर शहरी स्थानीय निकायों को अनुदान	..	76,716.46	0.00	0.00	76,716.46	0.00	85,090.00	0.00	0.00	85,090.00	0.00
	वाहन कर से सड़क मरम्मत के लिए शहरी स्थानीय निकायों को अनुदान	..	540.00	0.00	0.00	540.00	0.00	540.00	0.00	0.00	540.00	0.00

परिशिष्ट-III
सरकार द्वारा दिये गये सहायता अनुदान/सहायता-जारी
(संस्थावार तथा योजनावार)

(₹ लाख में)

प्राप्तकर्ता	योजना	अनुसूचित जाति/ जनजाति उपयोजना/ सामान्य/वित्त आयोग/बाह्य सहायित परियोजनाएं	2015-16				कुल विमुक्त राशियों में से पूंजीगत परिसम्पतियों को निर्मित करने हेतु स्वीकृत राशि	2014-15				कुल विमुक्त राशियों में से पूंजीगत परिसम्पतियों को निर्मित करने हेतु स्वीकृत राशि
			आयोज- नेतर	आयोजना		योग		आयो- जनेतर	आयेजना		योग	
				राज्य आयोजना	केन्द्र आयोजना एवं केन्द्र प्रवर्तित योजना				राज्य आयोज ना	केन्द्र आयोजना एवं केन्द्र प्रवर्तित योजना		
(1)	(2)	(3)	(4)	(5)	(6)	(7)	(8)	(9)	(10)	(11)	(12)	(13)
आयुक्त, नगर निगम, मुख्य नगर पालिका अधिकारी, नगर पालिका परिषद एवं नगर पंचायत	विभिन्न अधि-नियमों के अधीन स्थानीय निकायों को समर्पित शुल्क, अर्थदण्ड तथा अन्य प्राप्तियां शासन के पास जमा करने के कारण होने वाली हानि के लिए अनुदान	..	6,544.10	0.00	0.0	6,544.10	0.00	6,000.00	0.00	0.00	6,000.00	0.00
मुख्य कार्यपालन अधिकारी, छ.ग. ग्रामीण सड़क विकास अभिकरण	प्रधान मंत्री ग्राम सड़क योजना	..	15,000.00	0.00	0.00	15,000.00	0.00	11,500.00	0.00	0.00	11,500.00	0.00
मुख्य कार्यपालन अधिकारी, जिला पंचायत	मुद्रांक शुल्क के वसूली के विरुद्ध पंचायत को अनुदान	सामान्य	0.00	3,377.25	0.00	3,377.25	0.00	0.00	7,500.00	0.00	7,500.00	0.00

परिशिष्ट-III
सरकार द्वारा दिये गये सहायता अनुदान/सहायता-जारी
(संस्थावार तथा योजनावार)

(₹ लाख में)

प्राप्तकर्ता	योजना	अनुसूचित जाति/ जनजाति उपयोजना/ सामान्य/वित्त आयोग/बाह्य सहायित परियोजनाएं	2015-16				कुल विमुक्त राशियों में से पूंजीगत परिसम्पतियों को निर्मित करने हेतु स्वीकृत राशि	2014-15				कुल विमुक्त राशियों में से पूंजीगत परिसम्पतियों को निर्मित करने हेतु स्वीकृत राशि
			आयोज- नेत्तर	आयोजना		योग		आयो- जनेत्तर	आयोजना		योग	
				राज्य आयोजना	केन्द्र आयोजना एवं केन्द्र प्रवर्तित योजना				राज्य आयोजना	केन्द्र आयोजना एवं केन्द्र प्रवर्तित योजना		
(1)	(2)	(3)	(4)	(5)	(6)	(7)	(8)	(9)	(10)	(11)	(12)	(13)
आयुक्त नगर निगम, मुख्य नगर पालिका अधिकारी, नगर पंचायत	स्थानीय नगर निकायों को विदेशी मदिरा लायसन्स फीस से अनुदान	..	1,920.00	0.00	0.00	1,920.00	0.00	1,920.00	0.00	0.00	1,920.00	0.00
	स्थानीय निकायों को प्रवेश कर समाप्ति के विशेष अनुदान	..	800.00	0.00	0.00	800.00	0.00	800.00	0.00	0.00	800.00	0.00
कार्यपालन संचालक, छत्तीसगढ़ विज्ञान एवं प्रौद्योगिक परिषद, रायपुर	सायन्स सिटी की स्थापना	सामान्य	0.00	0.00	175.00	175.00	0.00	0.00	0.00	172.00	172.00	0.00
	विज्ञान एवं प्रौद्योगिक परिषद को अनुदान	सामान्य	0.00	475.00	250.00	725.00	0.00	233.00	550.00	0.00	783.00	0.00
	केन्द्रीय प्रयोगशाला की स्थापना	सामान्य	0.00	0.00	0.00	0.00	0.00	0.00	75.00	0.00	75.00	0.00

परिशिष्ट-III
सरकार द्वारा दिये गये सहायता अनुदान/सहायता-जारी
(संस्थावार तथा योजनावार)

(₹ लाख में)

प्राप्तकर्ता	योजना	अनुसूचित जाति / जनजाति उपयोजना / सामान्य / वित्त आयोग / बाह्य सहायित परियोजनाएं	2015-16				कुल विमुक्त राशियों में से पूंजीगत परिसम्पतियों को निर्मित करने हेतु स्वीकृत राशि	2014-15			कुल विमुक्त राशियों में से पूंजीगत परिसम्पतियों को निर्मित करने हेतु स्वीकृत राशि	
			आयोज-नेतर	आयोजना		योग		आयो-जनेतर	आयेजना			योग
				राज्य आयोजना	केन्द्र आयोजना एवं केन्द्र प्रवर्तित योजना				राज्य आयोजना	केन्द्र आयोजना एवं केन्द्र प्रवर्तित योजना		
(1)	(2)	(3)	(4)	(5)	(6)	(7)	(8)	(9)	(10)	(11)	(12)	(13)
मुख्य कार्यपालन अधिकारी जिला पंचायत, रायपुर	मूलभूत सेवाओं के लिए अनुदान	..	27,344.17	0.00	0.00	27,344.17	0.00	30,000.00	0.00	0.00	30,000.00	0.00
	पिछड़ा क्षेत्र अनुदान निधि	सामान्य / अ.ज.जा.उ.यो. / अ.जा.उ.यो.	0.00	0.00	0.00	0.00	0.00	0.00	59,664.08	0.00	59,664.08	0.00
	सचिवालय व्यवस्था	..	7,962.14	0.00	0.00	7,962.14	0.00	5,968.35	0.00	0.00	5,968.35	0.00
मुख्य कार्यपालन अधिकारी, जिला पंचायत	इंदिरा गांधी राष्ट्रीय विधवा पेंशन योजना	सामान्य / अ.ज.जा.उ.यो. / अ.जा.उ.यो.	0.00	4,917.07	0.00	4,917.07	0.00	0.00	4,777.66	0.00	4,777.66	0.00
	राष्ट्रीय वृद्धावस्था पेंशन	सामान्य / अ.ज.जा.उ.यो. / अ.जा.उ.यो.	0.00	18,481.85	0.00	18,481.85	0.00	0.00	18,446.47	0.00	18,446.47	0.00
	व्यक्तिगत अनुदान	..	30,021.73	0.00	0.00	30,021.73	0.00	23,825.68	0.00	0.00	23,825.68	0.00
	सुखद सहारा योजना	..	9,238.04	0.00	0.00	9,238.04	0.00	8,870.16	0.00	0.00	8,870.16	0.00

परिशिष्ट-III
सरकार द्वारा दिये गये सहायता अनुदान/सहायता-जारी
(संस्थावार तथा योजनावार)

(₹ लाख में)

प्राप्तकर्ता	योजना	अनुसूचित जाति / जनजाति उपयोजना / सामान्य / वित्त आयोग / बाह्य सहायित परियोजनाएं	2015-16				कुल विमुक्त राशियों में से पूंजीगत परिसम्पत्तियों को निर्मित करने हेतु स्वीकृत राशि	2014-15				कुल विमुक्त राशियों में से पूंजीगत परिसम्पत्तियों को निर्मित करने हेतु स्वीकृत राशि
			आयोज-नेतर	आयोजना		योग		आयो-जनेतर	आयेजना		योग	
				राज्य आयोजना	केन्द्र आयोजना एवं केन्द्र प्रवर्तित योजना				राज्य आयोजना	केन्द्र आयोजना एवं केन्द्र प्रवर्तित योजना		
(1)	(2)	(3)	(4)	(5)	(6)	(7)	(8)	(9)	(10)	(11)	(12)	(13)
मुख्य कार्यपालन अधिकारी, जिला पंचायत	शिक्षा कर्मी को वेतन	सामान्य / अ.ज.जा.उ.यो. / अ.जा.उ.यो.	78,148.12	1,35,657.65	0.00	2,13,805.77	0.00	61,170.38	1,26,642.45	0.00	1,87,812.83	0.00
	खनिज से प्राप्त राजस्व का पंचायत एवं स्थानीय निकायों को वितरण	सामान्य / अ.ज.जा.उ.यो.	0.00	3,487.77	0.00	3,487.77	0.00	0.00	17,502.71	0.00	17,502.71	0.00
छत्तसीगढ़ राज्य जनजाति कल्याण आवासीय एवं आश्रम शिक्षण संस्था	अनुसूचित जन जाति आवासीय शाला समिति को अनुदान	सामान्य / अ.ज.जा.उ.यो.	0.00	0.00	0.00	0.00	0.00	0.00	1,288.21	0.00	1,288.21	0.00
प्रबंध संचालक, छ.ग. महिला निधि	महिला निधि की स्थापना	सामान्य	0.00	600.00	0.00	600.00	0.00	0.00	500.00	0.00	500.00	0.00
परियोजना अधिकारी, बाल विकास परियोजना	एकीकृत शिशु विकास योजना	सामान्य	0.00	0.00	100.53	100.53	0.00	0.00	0.00	318.35	318.35	0.00
बाल विकास परियोजना अधिकारी	इंदिरा गांधी मातृत्व सहयोग योजना	सामान्य	0.00	716.57	0.00	716.57	0.00	0.00	0.00	859.86	859.86	0.00

परिशिष्ट-III
सरकार द्वारा दिये गये सहायता अनुदान/सहायता-जारी
(संस्थावार तथा योजनावार)

(₹ लाख में)

प्राप्तकर्ता	योजना	अनुसूचित जाति / जनजाति उपयोजना / सामान्य / वित्त आयोग / बाह्य सहायित परियोजनाएं	2015-16				कुल विमुक्त राशियों में से पूंजीगत परिसम्पतियों को निर्मित करने हेतु स्वीकृत राशि	2014-15				कुल विमुक्त राशियों में से पूंजीगत परिसम्पतियों को निर्मित करने हेतु स्वीकृत राशि
			आयोज-नेतर	आयोजना		योग		आयो-जनेतर	आयेजना		योग	
				राज्य आयोजना	केन्द्र आयोजना एवं केन्द्र प्रवर्तित योजना				राज्य आयोजना	केन्द्र आयोजना एवं केन्द्र प्रवर्तित योजना		
(1)	(2)	(3)	(4)	(5)	(6)	(7)	(8)	(9)	(10)	(11)	(12)	(13)
मुख्य कार्यपालन अधिकारी जिला पंचायत	तेरहवें वित्त आयोग की अनुशसां पर अनुदान	..	25,449.03	0.00	0.00	25,449.03	0.00	33,603.30	0.00	0.00	33,603.30	0.00
	एकीकृत जल प्रबंधन कार्यक्रम	सामान्य / अ.ज.जा.उ.यो. / अ.जा.उ.यो.	0.00	0.00	5,151.70	5,151.70	0.00	0.00	0.00	368.96	368.96	0.00
	स्थानीय निकायो को सामान्य प्रयोजन के लिए अनुदान	..	600.00	0.00	0.00	600.00	0.00	800.00	0.00	0.00	800.00	0.00
	जिला पंचायतो को सामान्य प्रयोजन के लिए अनुदान	..	540.80	0.00	0.00	540.00	0.00	244.86	0.00	0.00	244.86	0.00
	जिला ग्रामीण विकास एजन्सी प्रशासन	सामान्य / अ.ज.जा.उ.यो. / अ.जा.उ.यो.	0.00	0.00	870.83	870.83	0.00	0.00	0.00	1,327.77	1,327.77	0.00

परिशिष्ट-III
सरकार द्वारा दिये गये सहायता अनुदान/सहायता-जारी
(संस्थावार तथा योजनावार)

(₹ लाख में)

प्राप्तकर्ता	योजना	अनुसूचित जाति / जनजाति उपयोजना / सामान्य / वित्त आयोग / बाह्य सहायित परियोजनाएं	2015-16				कुल विमुक्त राशियों में से पूंजीगत परिसम्पतियों को निर्मित करने हेतु स्वीकृत राशि	2014-15				कुल विमुक्त राशियों में से पूंजीगत परिसम्पतियों को निर्मित करने हेतु स्वीकृत राशि
			आयोज-नेतर	आयोजना		योग		आयो-जनेतर	आयेजना		योग	
				राज्य आयोजना	केन्द्र आयोजना एवं केन्द्र प्रवर्तित योजना				राज्य आयोजना	केन्द्र आयोजना एवं केन्द्र प्रवर्तित योजना		
(1)	(2)	(3)	(4)	(5)	(6)	(7)	(8)	(9)	(10)	(11)	(12)	(13)
मुख्य कार्यपालन अधिकारी जिला पंचायत	मनोरंजन कर के स्थान पर स्थानीय निकायों को अनुदान	..	1,601.30	0.00	0.00	1,601.30	0.00	1,513.53	0.00	0.00	1,513.53	0.00
पुलिस उप महानिरीक्षक, पुलिस मुख्यालय, रायपुर	समुह बीमा विकल्प योजना के लिए अनुदान	..	0.00	0.00	0.00	0.00	0.00	1,629.80	0.00	0.00	1,629.80	0.00
प्रबंध संचालक, छत्तीसगढ़ पुलिस हाऊसिंग कार्पोरेशन	छत्तीसगढ़ पुलिस हाऊसिंग कार्पोरेशन	..	383.00	0.00	0.00	383.00	0.00	0.00	0.00	0.00	0.00	0.00
प्रबंध संचालक, छत्तीसगढ़ सहकारी बाजार विपणन संघ	खाद व्यापार हेतु छत्तीसगढ़ राज्य विपणन संघ को अनुदान	..	0.00	0.00	0.00	0.00	0.00	602.57	0.00	0.00	602.57	0.00
प्रबंध संचालक, छत्तीसगढ़ अन्त्यावसायी, वित्त एवं विकास निगम	अनुसूचित जाति सहकारी वित्त विकास निगम की स्थापना	अ.ज.जा.उ.यो	0.00	214.00	0.00	214.00	0.00	0.00	500.00	0.00	500.00	0.00

परिशिष्ट-III
सरकार द्वारा दिये गये सहायता अनुदान/सहायता-जारी
(संस्थावार तथा योजनावार)

(₹ लाख में)

प्राप्तकर्ता	योजना	अनुसूचित जाति / जनजाति उपयोजना / सामान्य / वित्त आयोग / बाह्य सहायित परियोजनाएं	2015-16				कुल विमुक्त राशियों में से पूंजीगत परिसम्पतियों को निर्मित करने हेतु स्वीकृत राशि	2014-15				कुल विमुक्त राशियों में से पूंजीगत परिसम्पतियों को निर्मित करने हेतु स्वीकृत राशि
			आयोज-नेत्तर	आयोजना		योग		आयो-जनेत्तर	आयेजना		योग	
				राज्य आयोजना	केन्द्र आयोजना एवं केन्द्र प्रवर्तित योजना				राज्य आयोजना	केन्द्र आयोजना एवं केन्द्र प्रवर्तित योजना		
(1)	(2)	(3)	(4)	(5)	(6)	(7)	(8)	(9)	(10)	(11)	(12)	(13)
प्रबंध संचालक, छत्तीसगढ़ अन्त्यावसायी, वित्त एवं विकास निगम	अनुसूचित जन जाति हिताग्राहियों को ऋण की प्राप्यता	अ.ज.जा.उ.यो	0.00	0.00	0.00	0.00	0.00	0.00	200.00	0.00	200.00	0.00
पुलिस महानिदेशक	विशेष अधोसंरचना विकास योजना	सामान्य	0.00	0.00	0.00	0.00	0.00	0.00	0.00	2,236.81	2,236.81	0.00
पुलिस महानिरीक्षक	पुलिस बल आधुनिकीकरण के लिए अनुदान	..	2,268.37	0.00	0.00	2,268.37	0.00	2,801.95	0.00	0.00	2,801.95	0.00
प्रबंध संचालक, छत्तीसगढ़ अन्त्यावसायी, वित्त एवं विकास निगम	स्व-रोजगार योजना	अ.ज.जा.उ.यो. / अ.जा.उ.यो.	0.00	0.00	0.00	0.00	0.00	0.00	0.00	600.00	600.00	0.00
मुख्य कार्यपालन अधिकारी, जिला पंचायत एवं अन्य	अनुसूचित जाति विकास प्राधिकरण को अनुदान	अ.जा.उ.यो.	0.00	330.29	0.00	330.29	0.00	0.00	445.92	0.00	445.92	0.00

परिशिष्ट-III
सरकार द्वारा दिये गये सहायता अनुदान/सहायता-जारी
(संस्थावार तथा योजनावार)

(₹ लाख में)

प्राप्तकर्ता	योजना	अनुसूचित जाति/ जनजाति उपयोजना/ सामान्य/ वित्त आयोग/ बाह्य सहायित परियोजनाएं	2015-16				कुल विमुक्त राशियों में से पूंजीगत परिसम्पतियों को निर्मित करने हेतु स्वीकृत राशि	2014-15				कुल विमुक्त राशियों में से पूंजीगत परिसम्पतियों को निर्मित करने हेतु स्वीकृत राशि
			आयोज- नेतर	आयोजना		योग		आयो- जनेतर	आयेजना		योग	
				राज्य आयोजना	केन्द्र आयोजना एवं केन्द्र प्रवर्तित योजना				राज्य आयोजना	केन्द्र आयोजना एवं केन्द्र प्रवर्तित योजना		
(1)	(2)	(3)	(4)	(5)	(6)	(7)	(8)	(9)	(10)	(11)	(12)	(13)
मुख्य कार्यकारी अधिकारी, छत्तीसगढ़ इन्फोटेक एवं बायोटेक प्रोन्नति सोसायटी	छत्तीसगढ़ इन्फोटेक प्रोन्नति सोसायटी की स्थापना	सामान्य	0.00	220.00	0.00	220.00	0.00	0.00	200.00	0.00	200.00	0.00
	स्टेट वाइड एरिया नेटवर्क परियोजना (स्वान)	सामान्य	0.00	941.11	658.89	1,600.00	0.00	0.00	370.00	1,610.00	1,980.00	0.00
प्रबंध संचालक, रायपुर दुग्ध उत्पादन संघ	दुध उत्पादन एवं अधोसंरचना हेतु अनुदान	सामान्य/ अ.ज.जा.उ.यो.	661.34	0.00	149.95	811.29	0.00	515.00	0.00	0.00	515.00	0.00
परियोजना अधिकारी, एकीकृत आदिवासी कल्याण विकास परियोजना	विशेष अनुसूचित जनजाति पिछड़े समूह को अनुदान	अ.ज.जा.उ.यो.	0.00	0.00	1,012.95	1,012.95	0.00	0.00	0.00	1,798.57	1,798.57	0.00
जिला संगठन, आदिवासी कल्याण	माडा क्षेत्र में स्थानीय विकास कार्यक्रम	अ.ज.जा.उ.यो.	0.00	0.00	0.00	0.00	0.00	0.00	0.00	384.94	384.94	0.00

परिशिष्ट-III

सरकार द्वारा दिये गये सहायता अनुदान/सहायता-जारी
(संस्थावार तथा योजनावार)

(₹ लाख में)

प्राप्तकर्ता	योजना	अनुसूचित जाति / जनजाति उपयोग / सामान्य / वित्त आयोग / बाह्य सहायित परियोजनाएं	2015-16				कुल विमुक्त राशियों में से पूंजीगत परिसम्पतियों को निर्मित करने हेतु स्वीकृत राशि	2014-15				कुल विमुक्त राशियों में से पूंजीगत परिसम्पतियों को निर्मित करने हेतु स्वीकृत राशि
			आयोज-नेतर	आयोजना		योग		आयो-जनेतर	आयेजना		योग	
				राज्य आयोजना	केन्द्र आयोजना एवं केन्द्र प्रवर्तित योजना				राज्य आयोजना	केन्द्र आयोजना एवं केन्द्र प्रवर्तित योजना		
(1)	(2)	(3)	(4)	(5)	(6)	(7)	(8)	(9)	(10)	(11)	(12)	(13)
कार्यक्रम संचालक, आदिम विकास कार्यक्रम	छत्तीसगढ़ आदिम विकास कार्यक्रम	अ.ज.जा.उ.यो.	0.00	0.00	0.00	0.00	0.00	0.00	50.00	0.00	50.00	0.00
संभागीय वन अधिकारी, धमतरी	एकीकृत आदिम जाति विकास परियोजना के तहत स्थानीय विकास कार्यक्रम	अ.ज.जा.उ.यो.	0.00	0.00	0.00	0.00	0.00	0.00	0.00	4,206.22	4,206.22	0.00
सहायक आयुक्त, आदिवासी कल्याण, दुर्ग, आदि	नर्सिंग प्रशिक्षण हेतु अनुदान	अ.ज.जा.उ.यो. / अ.जा.उ.यो.	0.00	0.00	0.00	0.00	0.00	0.00	891.62	0.00	891.62	0.00
मुख्य कार्यपालन अधिकारी	मदरसा बोर्ड को अनुदान	सामान्य	0.00	0.00	102.47	102.47	0.00	0.00	100.00	0.00	100.00	0.00
सहायक आयुक्त, आदिवासी कल्याण	छात्रवृत्ति / शिष्यवृत्ति हेतु अनुदान	अ.ज.जा.उ.यो.	0.00	0.00	0.00	0.00	0.00	0.00	910.37	0.00	910.37	0.00

परिशिष्ट-III
सरकार द्वारा दिये गये सहायता अनुदान/सहायता-जारी
(संस्थावार तथा योजनावार)

(₹ लाख में)

प्राप्तकर्ता	योजना	अनुसूचित जाति / जनजाति उपयोजना / सामान्य / वित्त आयोग / बाह्य सहायित परियोजनाएं	2015-16				कुल विमुक्त राशियों में से पूंजीगत परिसम्पत्तियों को निर्मित करने हेतु स्वीकृत राशि	2014-15				कुल विमुक्त राशियों में से पूंजीगत परिसम्पत्तियों को निर्मित करने हेतु स्वीकृत राशि
			आयोज-नेतर	आयोजना		योग		आयो-जनेतर	आयोजना		योग	
				राज्य आयोजना	केन्द्र आयोजना एवं केन्द्र प्रवर्तित योजना				राज्य आयोजना	केन्द्र आयोजना एवं केन्द्र प्रवर्तित योजना		
(1)	(2)	(3)	(4)	(5)	(6)	(7)	(8)	(9)	(10)	(11)	(12)	(13)
प्राचार्य, सैनिक स्कूल	सैनिक स्कूल स्थापन हेतु अनुदान	सामान्य	0.00	200.00	0.00	200.00	0.00	0.00	299.80	0.00	299.80	0.00
हाथकरघा विकास एवं विपणन सहकारी संघ	छात्राओ को शाला गणवेश हेतु अनुदान	अ.ज.जा.उ.यो.	0.00	1,058.20	0.00	1,058.20	0.00	0.00	4,823.36	0.00	4,823.36	0.00
जिला संयोजक आदिवासी कल्याण	प्रतिभाशाली विद्यार्थियों को उच्च शिक्षा के लिए छात्रवृत्ति हेतु अनुदान	अ.ज.जा.उ.यो. / अ.जा.उ.यो.	0.00	874.98	0.00	874.98	0.00	0.00	1,065.12	0.00	1,065.12	0.00
मिशन संचालक राजीव गांधी शिक्षा मिशन	सर्व शिक्षा अभियान	सामान्य / अ.ज.जा.उ.यो. / अ.जा.उ.यो.	0.00	0.00	1,25,219.74	1,25,219.74	0.00	0.00	0.00	1,43,060.02	1,43,060.02	0.00
	राष्ट्रीय माध्यमिक शिक्षा अभियान	सामान्य / अ.ज.जा.उ.यो. / अ.जा.उ.यो.	0.00	0.00	28,007.51	28,007.51	0.00	0.00	0.00	32,738.28	32,738.28	0.00
	साक्षर भारत योजना	सामान्य	0.00	0.00	5,500.00	5,500.00	0.00	0.00	0.00	625.00	625.00	0.00

परिशिष्ट-III
सरकार द्वारा दिये गये सहायता अनुदान/सहायता-जारी
(संस्थावार तथा योजनावार)

(₹ लाख में)

प्राप्तकर्ता	योजना	अनुसूचित जाति / जनजाति उपयोजना / सामान्य / वित्त आयोग / बाह्य सहायित परियोजनाएं	2015-16				कुल विमुक्त राशियों में से पूंजीगत परिसम्पत्तियों को निर्मित करने हेतु स्वीकृत राशि	2014-15				कुल विमुक्त राशियों में से पूंजीगत परिसम्पत्तियों को निर्मित करने हेतु स्वीकृत राशि
			आयोज-नेतर	आयोजना		योग		आयो-जनेतर	आयोजना		योग	
				राज्य आयोजना	केन्द्र आयोजना एवं केन्द्र प्रवर्तित योजना				राज्य आयोजना	केन्द्र आयोजना एवं केन्द्र प्रवर्तित योजना		
(1)	(2)	(3)	(4)	(5)	(6)	(7)	(8)	(9)	(10)	(11)	(12)	(13)
मिशन संचालक राजीव गांधी शिक्षा मिशन	कस्तुरबा गांधी आवासीय शाला	सामान्य / अ.ज.जा.उ.यो. / अ.जा.उ.यो.	0.00	0.00	0.00	0.00	0.00	0.00	0.00	1,020.33	1,020.33	0.00
मुख्य कार्यपालन अधिकारी, नया रायपुर विकास प्राधिकरण	वैश्विक पर्यावरण निधि सहायित राज्य शहरी परिवहन परियोजना	बाह्य सहायित परियोजना	0.00	407.80	0.00	407.80	0.00	0.00	206.98	0.00	206.98	0.00
मिशन संचालक, यूरोपियन कमीशन राज्य साझेदारी कार्यक्रम	यूरोपियन कमीशन राज्य साझेदारी कार्यक्रम	बाह्य सहायित परियोजना	0.00	607.24	0.00	607.24	0.00	0.00	0.00	0.00	0.00	0.00
मिशन संचालक, राजीव गांधी मिशन	यूरोपियन कमीशन राज्य साझेदारी कार्यक्रम अन्तर्गत अनुदान	बाह्य सहायित परियोजना	0.00	615.01	0.00	615.01	0.00	0.00	138.65	0.00	138.65	0.00

परिशिष्ट-III
सरकार द्वारा दिये गये सहायता अनुदान/सहायता-जारी
(संस्थावार तथा योजनावार)

(₹ लाख में)

प्राप्तकर्ता	योजना	अनुसूचित जाति/जनजाति उपयोजना/सामान्य/वित्त आयोग/बाह्य सहायित परियोजनाएं	2015-16				कुल विमुक्त राशियों में से पूंजीगत परिसम्पतियों को निर्मित करने हेतु स्वीकृत राशि	2014-15				कुल विमुक्त राशियों में से पूंजीगत परिसम्पतियों को निर्मित करने हेतु स्वीकृत राशि
			आयोज-नेत्तर	आयोजना		योग		आयो-जनेत्तर	आयोजना		योग	
				राज्य आयोजना	केन्द्र आयोजना एवं केन्द्र प्रवर्तित योजना				राज्य आयोजना	केन्द्र आयोजना एवं केन्द्र प्रवर्तित योजना		
(1)	(2)	(3)	(4)	(5)	(6)	(7)	(8)	(9)	(10)	(11)	(12)	(13)
मुख्य कार्यपालन अधिकारी जिला पंचायत	युरोपियन कमीशन राज्य साझा कार्यक्रम हेतु अनुदान	बाह्य सहायित परियोजना	0.00	0.00	0.00	0.00	0.00	0.00	546.01	0.00	546.01	0.00
मुख्य कार्यपालन अधिकारी	छत्तीसगढ़ राज्य ग्रामीण क्षेत्र विकास प्राधिकरण	सामान्य	0.00	1,179.46	0.00	1,179.46	0.00	0.00	799.48	0.00	799.48	0.00
प्राचार्य, चितानी मितानी दुबे महा विद्यालय, बिलासपुर एवं अन्य महाविद्यालय	छत्तीसगढ़ के अशासकीय महाविद्यालय को सहायक अनुदान	सामान्य	4,095.50	201.39	0.00	4,296.89	0.00	3,989.87	145.00	0.00	4,134.87	0.00
रजिस्ट्रार, हिदायतुल्ला राष्ट्रीय विधि विश्वविद्यालय	हिदायतुल्ला राष्ट्रीय विधि विश्वविद्यालय की स्थापना	..	400.00	0.00	0.00	400.00	0.00	300.00	70.60	0.00	370.60	0.00

परिशिष्ट-III

सरकार द्वारा दिये गये सहायता अनुदान/सहायता-जारी
(संस्थावार तथा योजनावार)

(₹ लाख में)

प्राप्तकर्ता	योजना	अनुसूचित जाति/ जनजाति उपयोजना/ सामान्य/वित्त आयोग/बाह्य सहायित परियोजनाएं	2015-16				कुल विमुक्त राशियों में से पूंजीगत परिसम्पतियों को निर्मित करने हेतु स्वीकृत राशि	2014-15				कुल विमुक्त राशियों में से पूंजीगत परिसम्पतियों को निर्मित करने हेतु स्वीकृत राशि
			आयोज- नेतर	आयोजना		योग		आयो- जनेतर	आयेजना		योग	
				राज्य आयोजना	केन्द्र आयोजना एवं केन्द्र प्रवर्तित योजना				राज्य आयोजना	केन्द्र आयोजना एवं केन्द्र प्रवर्तित योजना		
(1)	(2)	(3)	(4)	(5)	(6)	(7)	(8)	(9)	(10)	(11)	(12)	(13)
प्राचार्य, शासकीय चिकित्सा महाविद्यालय, जगदलपुर	शासकीय चिकित्सा महाविद्यालय, जगदलपुर की स्थापना	सामान्य/ अ.ज.जा.उ.यो. /अ.जा.उ.यो.	0.00	500.00	0.00	500.00	0.00	0.00	400.00	0.00	400.00	0.00
प्राचार्य, दंत चिकित्सा महाविद्यालय	दंत चिकित्सा महाविद्यालय, रायपुर	सामान्य	0.00	0.00	0.00	0.00	0.00	0.00	50.00	0.00	50.00	0.00
अधिष्ठाता, चिकित्सा महाविद्यालय	चिकित्सा महाविद्यालय, रायपुर	सामान्य	0.00	0.00	0.00	0.00	0.00	0.00	25.00	0.00	25.00	0.00
रजिस्ट्रार, इंदिरा कला संगीत, विश्वविद्यालय	इंदिरा कला एवं संगीत विश्वविद्यालय	सामान्य	600.00	700.00	0.00	1,300.00	0.00	600.00	676.00	0.00	1,276.00	0.00
रजिस्ट्रार, कुशाभाउ ठाकरे पत्रकार विश्वविद्यालय	विश्वविद्यालय की स्थापना	सामान्य	0.00	360.00	0.00	360.00	0.00	0.00	360.00	0.00	360.00	0.00

परिशिष्ट-III

सरकार द्वारा दिये गये सहायता अनुदान / सहायता-जारी
(संस्थावार तथा योजनावार)

(₹ लाख में)

प्राप्तकर्ता	योजना	अनुसूचित जाति / जनजाति उपयोजना / सामान्य / वित्त आयोग / बाह्य सहायित परियोजनाएं	2015-16				कुल विमुक्त राशियों में से पूंजीगत परिसम्पतियों को निर्मित करने हेतु स्वीकृत राशि	2014-15			कुल विमुक्त राशियों में से पूंजीगत परिसम्पतियों को निर्मित करने हेतु स्वीकृत राशि	
			आयोज-नेतर	आयोजना		योग		आयो-जनेतर	आयेजना			योग
				राज्य आयोजना	केन्द्र आयोजना एवं केन्द्र प्रवर्तित योजना				राज्य आयोजना	केन्द्र आयोजना एवं केन्द्र प्रवर्तित योजना		
(1)	(2)	(3)	(4)	(5)	(6)	(7)	(8)	(9)	(10)	(11)	(12)	(13)
वित्त नियंत्रक, इंदिरा गांधी कृषि विश्वविद्यालय, रायपुर	इंदिरा गांधी कृषि विश्व-विद्यालय को सहायता	सामान्य / अ.जा.उ.यो. / अ.जा.उ.यो.	6,525.00	3,141.00	0.00	9,666.00	0.00	7,500.00	1,350.00	0.00	8,850.00	0.00
	डेअरी प्रौद्योगिकी महाविद्यालय को अनुदान	..	500.00	0.00	0.00	500.00	0.00	350.00	0.00	0.00	350.00	0.00
रजिस्ट्रार, आयुष एवं चिकित्सा विज्ञान विश्वविद्यालय	चिकित्सा विश्वविद्यालय	सामान्य	0.00	300.00	0.00	300.00	0.00	0.00	400.00	0.00	400.00	0.00
कुलपति, कामधेनु विश्वविद्यालय	पशु चिकित्सा महाविद्यालय, अंजोरा को अनुदान	सामान्य	1,380.75	0.00	0.00	1,380.75	0.00	1,521.00	0.00	0.00	1,521.00	0.00
रजिस्ट्रार, सरगुजा विश्वविद्यालय	सरगुजा विश्व-विद्यालय को अनुदान	अ.जा.उ.यो.	0.00	200.00	0.00	200.00	0.00	0.00	200.00	0.00	200.00	0.00

परिशिष्ट-III
सरकार द्वारा दिये गये सहायता अनुदान/सहायता-जारी
(संस्थावार तथा योजनावार)

(₹ लाख में)

प्राप्तकर्ता	योजना	अनुसूचित जाति/जनजाति उपयोग/सामान्य/वित्त आयोग/बाह्य सहायित परियोजनाएं	2015-16				कुल विमुक्त राशियों में से पूंजीगत परिसम्पतियों को निर्मित करने हेतु स्वीकृत राशि	2014-15				कुल विमुक्त राशियों में से पूंजीगत परिसम्पतियों को निर्मित करने हेतु स्वीकृत राशि
			आयोज-नेत्तर	आयोजना		योग		आयो-जनेत्तर	आयेजना		योग	
				राज्य आयोजना	केन्द्र आयोजना एवं केन्द्र प्रवर्तित योजना				राज्य आयोजना	केन्द्र आयोजना एवं केन्द्र प्रवर्तित योजना		
(1)	(2)	(3)	(4)	(5)	(6)	(7)	(8)	(9)	(10)	(11)	(12)	(13)
रजिस्ट्रार, बस्तर विश्वविद्यालय	बस्तर विश्वविद्यालय को अनुदान	अ.ज.जा.उ.यो.	0.00	170.00	0.00	170.00	0.00	0.00	425.00	0.00	425.00	0.00
रजिस्ट्रार, सरगुजा विश्वविद्यालय	सरगुजा विश्वविद्यालय में अभियांत्रिकी महाविद्यालय	अ.ज.जा.उ.यो.	0.00	250.00	0.00	250.00	0.00	0.00	250.00	0.00	250.00	0.00
रजिस्टार, पंडित रविशंकर विश्व-विद्यालय, रायपुर	विश्व विद्यालय को सहायता अनुदान	सामान्य	1,200.00	1,300.00	0.00	2,500.00	0.00	1,200.00	1,200.00	0.00	2,400.00	0.00
प्राचार्य, पशु चिकित्सा विश्वविद्यालय	पशु चिकित्सा विश्वविद्यालय	सामान्य	0.00	250.00	0.00	250.00	0.00	0.00	250.00	0.00	250.00	0.00
प्रबंध संचालक, पर्यटन मण्डल	भारतीय होटल प्रबंधन संस्थान	सामान्य	0.00	0.00	0.00	0.00	0.00	0.00	75.00	0.00	75.00	0.00
वरिष्ठ मुख्य लेखा अधिकारी, मंत्रालय	मंत्रियों द्वारा वैवेकिक अनुदान	..	2,302.94	0.00	0.00	2,302.94	0.00	782.46	0.00	0.00	782.46	0.00

परिशिष्ट-III
सरकार द्वारा दिये गये सहायता अनुदान/सहायता-जारी
(संस्थावार तथा योजनावार)

(₹ लाख में)

प्राप्तकर्ता	योजना	अनुसूचित जाति / जनजाति उपयोजना / सामान्य / वित्त आयोग / बाह्य सहायित परियोजनाएं	2015-16				कुल विमुक्त राशियों में से पूंजीगत परिसम्पतियों को निर्मित करने हेतु स्वीकृत राशि	2014-15				कुल विमुक्त राशियों में से पूंजीगत परिसम्पतियों को निर्मित करने हेतु स्वीकृत राशि
			आयोज-नेतर	आयोजना		योग		आयो-जनेतर	आयोजना		योग	
				राज्य आयोजना	केन्द्र आयोजना एवं केन्द्र प्रवर्तित योजना				राज्य आयोजना	केन्द्र आयोजना एवं केन्द्र प्रवर्तित योजना		
(1)	(2)	(3)	(4)	(5)	(6)	(7)	(8)	(9)	(10)	(11)	(12)	(13)
पुलिस महानिदेशक (लेखा) पुलिस मुख्यालय, रायपुर	नक्सल प्रभावित क्षेत्र में नया पुलिस स्टेशन/चौकी का मजबूतीकरण एवं निर्माण	सामान्य	5,331.25	0.00	0.00	5,331.25	0.00	0.00	0.00	1,744.00	1,744.00	0.00
आयुक्त, उच्च शिक्षा	विश्वविद्यालय पेंशन भुगतान योजना	सामान्य	0.00	240.00	0.00	240.00	0.00	0.00	1,400.00	0.00	1,400.00	0.00
आयुक्त, छत्तीसगढ़ गृह मण्डल	विकास नगर योजना	सामान्य	0.00	0.00	0.00	0.00	0.00	0.00	2,500.00	0.00	2,500.00	0.00
मुख्य कार्यपालन अधिकारी, राज्य नगरीय विकास अभिकरण, रायपुर	राजीव आवास योजना	सामान्य	0.00	0.00	0.00	0.00	0.00	0.00	0.00	3,947.75	3,947.75	0.00
भारतीय रेल	छत्तीसगढ़ मुख्यमंत्री तीरथ योजना	सामान्य / अ.ज.जा.उ.यो. / अ.जा.उ.यो.	0.00	4,500.00	0.00	4,500.00	0.00	0.00	3,600.00	0.00	3,600.00	0.00

परिशिष्ट-III
सरकार द्वारा दिये गये सहायता अनुदान/सहायता-जारी
(संस्थावार तथा योजनावार)

(₹ लाख में)

प्राप्तकर्ता	योजना	अनुसूचित जाति / जनजाति उपयोजना / सामान्य / वित्त आयोग / बाह्य सहायित परियोजनाएं	2015-16				कुल विमुक्त राशियों में से पूंजीगत परिसम्पतियों को निर्मित करने हेतु स्वीकृत राशि	2014-15				कुल विमुक्त राशियों में से पूंजीगत परिसम्पतियों को निर्मित करने हेतु स्वीकृत राशि
			आयोज-नेतर	आयोजना		योग		आयो-जनेतर	आयेजना		योग	
				राज्य आयोजना	केन्द्र आयोजना एवं केन्द्र प्रवर्तित योजना				राज्य आयोजना	केन्द्र आयोजना एवं केन्द्र प्रवर्तित योजना		
(1)	(2)	(3)	(4)	(5)	(6)	(7)	(8)	(9)	(10)	(11)	(12)	(13)
मुख्य कार्यपालन अधिकारी, जिला पंचायत	पशुधन एवं कुक्कुट विकास योजना (नाबार्ड)	सामान्य / अ.ज.जा.उ.यो. / अ.जा.उ.यो.	0.00	423.17	0.00	423.17	0.00	0.00	0.00	0.00	0.00	0.00
प्रबंध संचालक, राज्य औद्योगिक विकास निगम	खाद्य प्रक्रिया सहायता अनुदान	सामान्य	0.00	0.00	592.87	592.87	0.00	0.00	0.00	695.85	695.85	0.00
जिला प्रबंधक, छत्तीसगढ़ बीज एवं कृषि विकास निगम	ग्रीष्मकालीन धान को छोड़कर मक्का, दलहन, तिलहन, फसल को प्रोत्साहन योजना	सामान्य / अ.ज.जा.उ.यो. / अ.जा.उ.यो.	0.00	0.00	0.00	0.00	0.00	0.00	997.01	0.00	997.01	0.00
प्रबंध संचालक, छत्तीसगढ़ राज्य एवं कृषि विकास निगम लिमिटेड	धान उत्पादन पर प्रोत्साहन योजना	सामान्य / अ.ज.जा.उ.यो. / अ.जा.उ.यो.	0.00	0.00	0.00	0.00	0.00	0.00	2,41,030.12	0.00	2,41,030.12	0.00
सहायक आयुक्त, आदिम विकास	अशासकीय संस्था को अनुदान	अ.ज.जा.उ.यो. / अ.जा.उ.य	3,105.47	3,298.32	0.00	6,403.79	0.00	3,063.39	3,293.77	0.00	6,357.16	56.73

परिशिष्ट-III
सरकार द्वारा दिये गये सहायता अनुदान/सहायता-जारी
(संस्थावार तथा योजनावार)

(₹ लाख में)

प्राप्तकर्ता	योजना	अनुसूचित जाति / जनजाति उपयोजना / सामान्य / वित्त आयोग / बाह्य सहायित परियोजनाएं	2015-16				कुल विमुक्त राशियों में से पूंजीगत परिसम्पतियों को निर्मित करने हेतु स्वीकृत राशि	2014-15				कुल विमुक्त राशियों में से पूंजीगत परिसम्पतियों को निर्मित करने हेतु स्वीकृत राशि
			आयोज-नेतर	आयोजना		योग		आयो-जनेतर	आयेजना		योग	
				राज्य आयोजना	केन्द्र आयोजना एवं केन्द्र प्रवर्तित योजना				राज्य आयोजना	केन्द्र आयोजना एवं केन्द्र प्रवर्तित योजना		
(1)	(2)	(3)	(4)	(5)	(6)	(7)	(8)	(9)	(10)	(11)	(12)	(13)
नगर पालिका परिषद एवं नगर पंचायत	मूलभूत सेवाये हेतु शहरी निकायों को अनुदान	सामान्य / अ.ज.जा.उ.यो.	0.00	4,064.73	0.00	4,064.73	0.00	0.00	4,658.50	0.00	4,658.00	0.00
मुख्य कार्यपालन अधिकारी, नवीन रायपुर विकास प्राधिकरण	नया मंत्रालय का रख-रखाव	..	1,400.00	0.00	0.00	1,400.00	0.00	1,100.00	0.00	0.00	1,100.00	0.00
तहसीलदार	नगद दान	..	21,383.03	0.00	0.00	21,383.03	0.00	2,501.09	0.00	0.00	2,501.09	0.00
उप संचालक, कृषि	शाकम्बरी परियोजना	सामान्य / अ.ज.जा.उ.यो / अ.जा.उ.यो.	0.00	3,366.23	0.00	3,366.23	0.00	0.00	2,974.76	0.00	2,974.76	0.00
प्रबंध संचालक, छत्तीसगढ़ राज्य लघु वनपोज संघ	लघु वनोपज कार्य हेतु लघु वनोपज संघ को अनुदान	अ.ज.जा. उप योजना	0.00	1,217.00	505.00	1,722.00	0.00	0.00	1,522.00	0.00	1,522.00	0.00
मुख्य कार्यपालन अधिकारी, जनपद पंचायत, छत्तीसगढ़	राष्ट्रीय परिवार सहायता योजना	सामान्य / अ.ज.जा.उ.यो / अ.जा.उ.यो.	0.00	2,298.02	0.00	2,298.02	0.00	0.00	1,801.77	0.00	1,801.77	0.00

परिशिष्ट-III
सरकार द्वारा दिये गये सहायता अनुदान/सहायता-जारी
(संस्थावार तथा योजनावार)

(₹ लाख में)

प्राप्तकर्ता	योजना	अनुसूचित जाति/ जनजाति उपयोजना/ सामान्य/वित्त आयोग/बाह्य सहायित परियोजनाएं	2015-16				कुल विमुक्त राशियों में से पूंजीगत परिसम्पतियों को निर्मित करने हेतु स्वीकृत राशि	2014-15				कुल विमुक्त राशियों में से पूंजीगत परिसम्पतियों को निर्मित करने हेतु स्वीकृत राशि
			आयोज- नेत्तर	आयोजना		योग		आयो- जनेत्तर	आयेजना		योग	
				राज्य आयोजना	केन्द्र आयोजना एवं केन्द्र प्रवर्तित योजना				राज्य आयोजना	केन्द्र आयोजना एवं केन्द्र प्रवर्तित योजना		
(1)	(2)	(3)	(4)	(5)	(6)	(7)	(8)	(9)	(10)	(11)	(12)	(13)
भारतीय जीवन बीमा निगम	नोनी सुरक्षा योजना	सामान्य/ अ.ज.जा.उ.ओ/ अ.जा.उ.यो.	0.00	0.00	0.00	0.00	0.00	0.00	2,500.00	0.00	2,500.00	0.00
मुख्य कार्यपालन अधिकारी, जनपद पंचायत, छत्तीसगढ़	मुख्य मंत्री जनपद सशक्तिकरण योजना	सामान्य/ अ.ज.जा.उ.यो/ अ.जा.उ.यो.	0.00	0.00	0.00	0.00	0.00	0.00	14,545.04	0.00	14,545.04	0.00
परियोजना संचालक छत्तीसगढ़ राज्य एड्स बचाव समिति	एड्स बचाव कार्यक्रम	सामान्य	0.00	0.00	1,180.76	1,180.76	0.00	0.00	0.00	1,955.00	1,955.00	0.00
मिशन संचालक राष्ट्रीय ग्रामीण लाईववुड मिशन	राष्ट्रीय ग्रामीण आजीविका मिशन	सामान्य/ अ.ज.जा.उ.यो/ अ.जा.उ.यो.	0.00	0.00	6,652.49	6,652.49	0.00	0.00	0.00	4,472.18	4,472.18	0.00
संचालक, राष्ट्रीय खाद्य सुरक्षा मिशन	राष्ट्रीय खाद्य सुरक्षा मिशन	सामान्य/ अ.ज.जा.उ.यो/ अ.जा.उ.यो.	0.00	0.00	7,500.54	7,500.54	0.00	0.00	0.00	3,537.12	3,537.12	0.00

परिशिष्ट-IV- बाह्य सहायित परियोजनाएं

(₹ लाख में)

सहायता प्रदान करने वाली एजेंसी	योजना / परियोजना	कुल अनुमोदित सहायता		प्राप्त राशि						पुनर्भुगतान की गई राशि			पुनर्भुगतान हेतु शेष राशि	व्यय				
		अनुदान	ऋण	अनुदान ¹			ऋण			2014-15 तक	2015-16	योग		2014-15 तक	2015-16	योग	2014-15 तक	2015-16
				2014-15 तक	2015-16	योग	2014-15 तक	2015-16	योग									
(1)	(2)	(3)		(4)	(5)	(6)	(7)	(8)	(9)	(10)	(11)	(12)	(13)	(14)	(15)			
यूरोपीय कमीशन	यूरोपियन कमीशन राज्य साझेदारी कार्यक्रम	46,827.12	0.00	45,459.46	1,367.66	46,827.12	0.00	0.00	0.00	0.00	0.00	0.00	0.00	42,630.77	3,568.58			
कृषि विकास के लिए अन्तर्राष्ट्रीय निधि	छत्तीसगढ़ आदिम जाति विकास कार्यक्रम	0.00	11,351.00	1,494.10	0.00	1,494.10	3,486.22	0.00	3,486.22	484.97	0.00	484.97	3,001.25	5,500.00 30 अगस्त 2009 को परियोजना का कार्य पूर्ण हुआ।	0.00			
एशियन डेव्हलपमेंट बैंक	छत्तीसगढ़ राज्य सड़क विकास परियोजना	0.00	81,000.00	22,007.30	0.00	22,007.30	51,350.29	12,242.77	63,593.06	5,448.16	0.00	5,448.16	58,144.90	1,22,085.23 31 जुलाई 2011 को परियोजना का कार्य पूर्ण हुआ।	0.00			
	छत्तीसगढ़ राज्य सड़क विकास परियोजना-द्वितीय चरण	0.00	1,80,000.00	0.00	0.00	0.00	0.00	0.00	0.00	0.00	0.00	0.00	0.00	3,193.25	29,647.43			

¹ छत्तीसगढ़ आदिवासी विकास परियोजना, छत्तीसगढ़ राज्य सड़क विकास परियोजना एवं ग्रामीण गरीबी उन्मूलन परियोजना के प्रतिपूर्ति दावा 70:30 के अनुपात में यथा 70 प्रतिशत ऋण एवं 30 प्रतिशत अनुदान के अनुसार किए गए हैं।

परिशिष्ट-IV- बाह्य सहायित परियोजनाएं-समाप्त

(₹ लाख में)

सहायता प्रदान करने वाली एजेंसी	योजना / परियोजना	कुल अनुमोदित सहायता		प्राप्त राशि						पुनर्भुगतान की गई राशि			पुनर्भुगतान हेतु शेष राशि	व्यय				
		अनुदान	ऋण	अनुदान			ऋण			2014-15 तक	2015-16	योग		2014-15 तक	2015-16	योग	2014-15 तक	2015-16
				2014-15 तक	2015-16	योग	2014-15 तक	2015-16	योग									
(1)	(2)	(3)		(4)	(5)	(6)	(7)	(8)	(9)	(10)	(11)	(12)	(13)	(14)	(15)			
अन्तर्राष्ट्रीय पुर्ननिर्माण और डेव्हलपमेंट बैंक	राष्ट्रीय जल विद्युत परियोजना-द्वितीय चरण	0.00	994.09	0.00	0.00	0.00	809.39	0.00	809.39	443.46	70.62	514.08	295.31	2,240.40 31.05.14 को परियोजना का कार्य पूर्ण हुआ।	0.00			
एशियन डेव्हलपमेंट बैंक	छत्तीसगढ़ सिंचाई विकास परियोजना	872.10	21,160.00	0.00	0.00	0.00	15,367.80	0.00	15,367.80	1,318.18	610.66	1,928.84	13,438.96	20,895.64 31.03.13 को परियोजना का कार्य पूर्ण हुआ।	0.00			
अन्तर्राष्ट्रीय डेव्हलपमेंट एजेंसी	जिला गरीबी उन्मूलन परियोजना	0.00	61,725.00	8,268.92	0.00	8,268.92	19,294.14	0.00	19,294.14	3,352.95	0.00	3,352.95	15,941.19	29,152.06 31.03.10 को परियोजना का कार्य पूर्ण हुआ।	0.00			
वैश्विक पर्यावरण निधि एवं अन्तर्राष्ट्रीय पुर्ननिर्माण एवं विकास बैंक	राज्य शहरी परिवहन परियोजना	912.00	6,690.00	455.36	182.80	638.16	1,462.21	1,901.34	3,363.55	17.45	110.55	128.00	3,235.55	2,099.94	3,460.76			

परिशिष्ट-V-आयोजना व्यय
क-राज्य/केन्द्रीय योजनाओं को केन्द्रीय सहायता

(₹ लाख में)

भारत सरकार की योजना (के.प्र.यो./के. यो. ¹ से संबंधित योजनाएं)	व्यय लेखा शीर्ष के अन्तर्गत राज्य योजना	सामान्य/ आ.जा. उपयोजना/ अ.जा. ² उपयोजना	बजट प्रावधान 2015-16			वास्तविक 2015-16		वास्तविक 2014-15		वास्तविक 2013-14		
			केन्द्रांश, के.प्र.यो./ के.यो.	राज्यांश	कुल बजट प्रावधान	भारत सरकार की विमुक्तियां	कुल व्यय	भारत सरकार की विमुक्तियां	कुल व्यय	भारत सरकार की विमुक्तियां	कुल व्यय	
राष्ट्रीय खाद्य सुरक्षा मिशन	राष्ट्रीय खाद्य सुरक्षा मिशन (के.प्र.यो.)	सामान्य	2,362.15	1,634.54	3,996.69	3,750.27	3,996.69	4,794.14	2,733.01	0.00	0.00	
		आ.जा. उपयोजना	1,279.72	1,158.33	2,438.05		2,438.05		1,505.00		0.00	0.00
		अ.जा. उपयोजना	658.59	407.21	1,065.80		1,065.80		84.61		0.00	0.00
राष्ट्रीय बागवानी मिशन	राष्ट्रीय बागवानी मिशन (के.प्र.यो.)	सामान्य	5,214.46	920.20	6,134.67	8,268.00	6,550.80	11,568.00	6,891.76	0.00	0.00	
		आ.जा. उपयोजना	2,515.38	443.89	2,959.27		2,995.71		3,758.15		0.00	0.00
	बाम्बू पर राष्ट्रीय मिशन	अ.जा. उपयोजना	1,109.01	195.71	1,304.72		1,327.89		2,491.43		0.00	0.00
नेशनल मिशन आन सस्टेनेबल एग्रीकल्चलर (एन.एम.एस.ए.)	एन.एम.एस.ए. रेनफेड एरिया डेवलपमेंट स्कीम (के.क्षे.यो.)	सामान्य	639.32	0.00	639.32	550.00	447.80	2,331.90	259.20	0.00	0.00	
		आ.जा. उपयोजना	177.71	0.00	177.71		120.84		193.34		0.00	
		अ.जा. उपयोजना	184.00	0.00	184.00		180.07		42.60		0.00	
	एन.एम.एस.ए. मृद हेल्थ मैनेजमेंट (के.प्र.यो.)	सामान्य	329.61	202.54	532.15	1,109.91 ³	530.77		13.82		0.00	
		आ.जा. उपयोजना	113.33	108.20	221.54		227.54		0.00		0.00	
	परम्परागत कृषि विकास योजना (के.प्र.यो.)	अ.जा. उपयोजना	33.95	33.56	67.51		71.71		0.00		0.00	

¹ के.प्र.यो-केन्द्र प्रवर्तित योजना, के.क्षे.यो.-केन्द्र क्षेत्रीय योजना दर्शाता है।

² आ.जा-आदिम जाति, अजा-अनुसूचित जाति उपयोजना दर्शाते हैं।

³ यह राशि "जातीय मिट्टी को सहद एवं उपजाउ परिचालन" (₹ 506.03 लाख) एवं "परम्परागत कृषि विकास योजना (₹ 603.88 लाख) के विरुद्ध मुख्य शीर्ष 1601-02-800 के अन्तर्गत विवरण क्रमांक 14 में दर्शाया गया है।

परिशिष्ट-V-आयोजना व्यय
क-राज्य/केन्द्रीय योजनाओं को केन्द्रीय सहायता

(₹ लाख में)

भारत सरकार की योजना (के.प्र.यो./के. यो. से संबंधित योजनाएं)	व्यय लेखा शीर्ष के अन्तर्गत राज्य योजना	सामान्य/ आ.जा. उपयोजना/ अ.जा. उपयोजना	बजट प्रावधान 2015-16			वास्तविक 2015-16		वास्तविक 2014-15		वास्तविक 2013-14	
			केन्द्रांश, के.प्र.यो./ के.यो.	राज्यांश	कुल बजट प्रावधान	भारत सरकार की विमुक्तियां	कुल व्यय	भारत सरकार की विमुक्तियां	कुल व्यय	भारत सरकार की विमुक्तियां	कुल व्यय
नेशनल मिशन ऑन एग्रीकल्चर एक्सटेंशन एण्ड टेक्नालॉजी	सबमिशन ऑन एग्रीकल्चर एक्सटेंशन (एसएमएई) (के.प्र.यो.)	सामान्य	897.95	384.84	1,282.79	1,060.23 ⁴	1,282.79	2,121.24	853.72	0.00	0.00
		आ.जा. उपयोजना	540.15	231.49	771.64		771.64		14.09		0.00
		अ.जा. उपयोजना	160.68	68.87	229.55		229.55		90.80		0.00
	सबमिशन ऑन सीड एण्ड प्लांटिंग मेटेरियल योजना (के.प्र.यो.)	सामान्य	128.65	42.88	171.53	245.18	225.63		0.00		0.00
		आ.जा. उपयोजना	89.04	29.68	118.72		114.31		0.00		0.00
		अ.जा. उपयोजना	21.90	7.30	29.20		29.20		0.00		0.00
	कृषि यंत्रिकरण (के.प्र.यो.)	सामान्य	308.95	102.98	411.93	400.00	412.63		0.00		0.00
		आ.जा. उपयोजना	215.73	71.91	287.64		283.06		0.00		0.00
		अ.जा. उपयोजना	68.82	22.94	91.76		91.76		0.00		0.00
	कृषि सांख्यिकी सुधार हेतु विकास कार्यक्रम (के.क्षे.यो.)	सामान्य	53.05	0.00	53.05	70.60	47.80		0.00		0.00

⁴ यह राशि "सबमिशन ऑन एग्रीकल्चर एक्सटेंशन-आत्मा" (980.30 लाख) एवं "राष्ट्रीय ई-गव्हर्नर्स आयोजना-कृषि (₹ 79.93 लाख) के अन्तर्गत मुख्य शीर्ष 1601-02-800 के विवरण क्रमांक 14 में दर्शाया गया है।

परिशिष्ट-V-आयोजना व्यय-जारी
क-राज्य/केन्द्रीय योजनाओं को केन्द्रीय सहायता-जारी

(₹ लाख में)

भारत सरकार की योजना (के.प्र.यो./के. यो. से संबंधित योजनाएं)	व्यय लेखा शीर्ष के अन्तर्गत राज्य योजना	सामान्य / आ.जा. उपयोजना / अ.जा. उपयोजना	बजट प्रावधान 2015-16			वास्तविक 2015-16		वास्तविक 2014-15		वास्तविक 2013-14	
			केन्द्रांश, के.प्र.यो./के.यो.	राज्यांश	कुल बजट प्रावधान	भारत सरकार की विमुक्तियां	कुल व्यय	भारत सरकार की विमुक्तियां	कुल व्यय	भारत सरकार की विमुक्तियां	कुल व्यय
नेशनल आईलसीडस् एन्ड आईल पॉम मिशन (एनओओपीएम)	नेशनल आईलसीडस् एन्ड आईल पॉम मिशन (एनओओपीएम) (के.प्र.यो.)	सामान्य	252.30	215.47	467.77	318.86	467.72	319.50	169.75	1,024.52	615.07
		आ.जा. उपयोजना	118.41	129.91	248.32		247.61		40.61		342.76
		अ.जा. उपयोजना	51.28	45.29	96.57		95.49		32.27		126.70
प्रधान मंत्री कृषि सिंचाई योजना	प्रधान मंत्री कृषि सिंचाई योजना (पीएमकेएसवाई) (के.प्र.यो.)	सामान्य	540.93	540.93	1,081.86	7,413.67 ⁵	1,081.86	0.00	0.00	0.00	0.00
		आ.जा. उपयोजना	282.67	282.67	565.34		565.34		0.00		0.00
		अ.जा. उपयोजना	170.46	170.46	340.93		238.04		0.00		0.00
	एकीकृत वाटरशेड प्रबंधन कार्यक्रम (के.प्र.यो.)	सामान्य	2,740.86	2,740.85	5,481.71	50.00	5,481.71	1,342.96	368.96	0.00	0.00
		आ.जा. उपयोजना	380.00	42.22	422.22		422.22		0.00		0.00
		अ.जा. उपयोजना	714.00	79.33	793.33		793.33		0.00		0.00
नेशनल लाईवस्टॉक हेल्थ एवं रोग नियंत्रण कार्यक्रम	पशु रोगों का नियंत्रण (के.प्र.यो.)	सामान्य	598.63	199.55	798.18	400.00	778.95	800.00	796.40	500.00	885.28
		आ.जा. उपयोजना	7.50	145.50	153.00		101.60		0.00		0.00
		अ.जा. उपयोजना	144.86	48.28	193.14		191.56		129.10		160.91

⁵ यह राशि "प्रधान मंत्री कृषि सिंचाई योजना-हर खेत को पानी" (₹ 3,277.00 लाख), "प्रधान मंत्री कृषि सिंचाई योजना" (₹ 2,106.50 लाख), "प्रधान मंत्री कृषि सिंचाई योजना-अन्य सहायता" (₹ 1,280.17 लाख) एवं "प्रधान मंत्री कृषि सिंचाई योजना-पर ड्राप मोर कॉप" (₹ 750.00 लाख) के अन्तर्गत मुख्य शीर्ष 1601-02-800 के विवरण क्रमांक 14 में दर्शाया गया है।

परिशिष्ट-V-आयोजना व्यय-जारी
क-राज्य/केन्द्रीय योजनाओं को केन्द्रीय सहायता-जारी

(₹ लाख में)

भारत सरकार की योजना (के.प्र.यो/के. यो. से संबंधित योजनाएं)	व्यय लेखा शीर्ष के अन्तर्गत राज्य योजना	सामान्य/ आ.जा. उपयोजना/ अ.जा. उपयोजना	बजट प्रावधान 2015-16			वास्तविक 2015-16		वास्तविक 2014-15		वास्तविक 2013-14	
			केन्द्रांश, के.प्र.यो. /के.यो.	राज्यांश	कुल बजट प्रावधान	भारत सरकार की विमुक्तियां	कुल व्यय	भारत सरकार की विमुक्तियां	कुल व्यय	भारत सरकार की विमुक्तियां	कुल व्यय
नेशनल लाईवस्टाक मिशन	नेशनल लाईवस्टाक मिशन (के.क्षे.यो.)	सामान्य	1,326.99	0.00	1,326.99	1,034.63	1,402.84	112.50	0.00	0.00	0.00
राष्ट्रीय वनीकरण कार्यक्रम (ग्रीन इंडिया पर मिशन एवं वन प्रबंधक)	राष्ट्रीय वनीकरण कार्यक्रम (के.प्र.यो.)	सामान्य	1,800.00	1,200.00	3,000.00	1,019.59	0.00	2,411.96	0.00	0.00	0.00
		आ.जा. उपयोजना	1,200.00	800.00	2,000.00		0.00		0.00		
		अ.जा. उपयोजना	420.00	280.00	700.00		0.00		0.00		
	राष्ट्रीय वनीकरण कार्यक्रम (के.क्षे.यो.)	सामान्य	1,500.00	0.00	1,500.00	2,338.55	3,500.00		1,000.00		0.00
		आ.जा. उपयोजना	1,000.00	0.00	1,000.00		1,500.00		500.00		0.00
		अ.जा. उपयोजना	500.00	0.00	500.00		899.24		500.00		0.00
वन्य जीवों के निवास के एकीकृत विकास	वन्य जीवों के निवास हेतु एकीकृत विकास राष्ट्रीय पार्को (के.प्र.यो.)	सामान्य	850.00	150.00	1,000.00	213.41	380.06	482.09	553.63	408.74	450.87
प्रोजेक्ट टाईगर	प्रोजेक्ट टाईगर (के.प्र.यो.)	आ.जा. उपयोजना	1,000.00	400.00	1,400.00	398.94 ⁶	625.43	609.83	941.59	583.06	802.99
प्रोजेक्ट एलीफैंट	प्रोजेक्ट एलीफैंट (के.क्षे.यो.)	सामान्य	200.00	0.00	200.00	21.91	29.00	43.74	52.48	49.62	45.43

⁶ यह राशि "अचानकमार टाईगर रिजर्व" (₹ 184.83 लाख), "इन्द्रावती टाईगर रिजर्व" (₹ 121.50 लाख) एवं "उदन्ती सीतान्दी रिजर्व" (₹ 92.61 लाख) के अन्तर्गत मुख्य शीर्ष 1601-02-800 के विवरण क्रमांक 14 में दर्शाया गया है।

परिशिष्ट-V-आयोजना व्यय-जारी
क-राज्य/केन्द्रीय योजनाओं को केन्द्रीय सहायता-जारी

(₹ लाख में)

भारत सरकार की योजना (के.प्र.यो./के. यो. से संबंधित योजनाएं)	व्यय लेखा शीर्ष के अन्तर्गत राज्य योजना	सामान्य/ आ.जा. उपयोजना/ अ.जा. उपयोजना	बजट प्रावधान 2015-16			वास्तविक 2015-16		वास्तविक 2014-15		वास्तविक 2013-14	
			केन्द्रांश, के.प्र.यो./ के.यो.	राज्यांश	कुल बजट प्रावधान	भारत सरकार की विमुक्तियां	कुल व्यय	भारत सरकार की विमुक्तियां	कुल व्यय	भारत सरकार की विमुक्तियां	कुल व्यय
राष्ट्रीय एड्स एवं एस.टी.डी. नियंत्रण कार्यक्रम	एड्स नियंत्रण कार्यक्रम (के.क्षे.यो.)	सामान्य	1,180.76	0.00	1,180.76	1,130.76	1,180.76	2,006.13	1,955.00	0.00	0.00
सर्व शिक्षा अभियान (एस.एस.ए.)	सर्व शिक्षा अभियान (के.प्र.यो.)	सामान्य	38,301.77	20,624.11	58,925.88	62,290.97	58,925.88	92,765.35	84,046.31	0.00	0.00
		आ.जा. उपयोजना	22,688.54	23,755.13	46,443.67		46,433.67		45,605.50		0.00
		अ.जा. उपयोजना	10,402.62	9,447.57	19,850.19		19,850.19		13,408.20		0.00
प्राथमिक शिक्षा के लिए पोषण आहार का राष्ट्रीय कार्यक्रम (मध्याह्न भोजन)	प्राथमिक शिक्षा के लिए पोषण आहार का राष्ट्रीय कार्यक्रम (मध्याह्न भोजन)	सामान्य	3,211.94	0.00	3,211.94	26,991.77	3,210.19	31,564.09	3,323.54	34,264.11	2,972.12
		सामान्य	3,866.48	2,577.66	6,444.14		6,454.31		5,656.07		5,281.17
		आ.जा. उपयोजना	6,845.33	4,218.55	11,063.88		14,714.25		15,186.25		14,075.63
		अ.जा. उपयोजना	1,490.69	993.80	2,484.49		2,483.75		2,719.54		2,683.98
	प्राथमिक शिक्षा के उपर लिए पोषण आहार का राष्ट्रीय कार्यक्रम (मध्याह्न भोजन)	सामान्य	2,947.58	0.00	2,947.58		2,928.97		2,921.62		2,566.85
		सामान्य	2,998.74	1,999.17	4,997.91		4,900.39		4,551.36		3,806.45
		आ.जा. उपयोजना	5,526.87	2,481.76	8,008.63		10,439.92		10,740.20		8,945.23
		अ.जा. उपयोजना	1,141.64	761.10	1,902.74		1,902.74		1,694.10		1,574.04
राष्ट्रीय माध्यमिक शिक्षा अभियान (आरएमएसए)	राष्ट्रीय माध्यमिक शिक्षा अभियान (आरएमएसए) (के.प्र.यो.)	सामान्य	11,117.77	9,540.25	20,658.02	22,917.78	20,658.02	19,018.66	17,490.54	0.00	0.00
		आ.जा. उपयोजना	6,836.95	5,168.55	12,005.50		12,005.50		9,998.19		0.00
		अ.जा. उपयोजना	3,050.91	1,016.97	4,067.88		4,067.88		5,249.54		0.00

परिशिष्ट-V-आयोजना व्यय-जारी
क-राज्य/केन्द्रीय योजनाओं को केन्द्रीय सहायता-जारी

(₹ लाख में)

भारत सरकार की योजना (के.प्र.यो/के. यो. से संबंधित योजनाएं)	व्यय लेखा शीर्ष के अन्तर्गत राज्य योजना	सामान्य/ आ.जा. उपयोजना/ अ.जा. उपयोजना	बजट प्रावधान 2015-16			वास्तविक 2015-16		वास्तविक 2014-15		वास्तविक 2013-14	
			केन्द्रांश, के.प्र.यो./के.यो.	राज्यांश	कुल बजट प्रावधान	भारत सरकार की विमुक्तियां	कुल व्यय	भारत सरकार की विमुक्तियां	कुल व्यय	भारत सरकार की विमुक्तियां	कुल व्यय
आदिम पर्यटन का विकास	आदिम पर्यटन का विकास	सामान्य	0.00	0.00	0.00	1,998.82	0.00	0.00	150.00	0.00	0.00
कृषि गणना	कृषि गणना (के.क्षे.यो.)	सामान्य	15.67	0.00	15.67	16.01	13.40	120.00	196.84	0.00	40.53
शिक्षकों को प्रशिक्षण तथा प्रौढ़ शिक्षा का विकास हेतु समर्थन	शिक्षकों की प्रशिक्षण संस्था का सुदृढीकरण	सामान्य	2,274.00	758.00	3,032.00	448.72	1,841.16	504.27	1,803.52	1,231.43	1,791.16
अल्पसंख्यक समुदाय एवं अक्षम तथा मदरसा में शिक्षा उपलब्ध योजना	मदरसाओं में शिक्षा की गुणवत्ता बढ़ाने के लिए अनुदान (के.क्षे.यो.)	सामान्य	102.47	0.00	102.47	369.11	102.47	0.00	0.00	529.33	427.00
इंदिरा आवास योजना (आईएवाई)	इंदिरा आवास योजना (के.प्र.यो.)	सामान्य	6,987.08	2,329.03	9,316.11	14,025.75	9,314.11	40,009.12	26,464.36	0.00	0.00
		आ.जा. उपयोजना	5,310.18	1,770.06	7,080.24		7,080.24		20,695.65		0.00
		अ.जा. उपयोजना	1,676.90	558.97	2,235.87		2,237.66		6,858.99		0.00

परिशिष्ट-V-आयोजना व्यय-जारी
क-राज्य/केन्द्रीय योजनाओं को केन्द्रीय सहायता-जारी

(₹ लाख में)

भारत सरकार की योजना (के.प्र.यो./के. यो. से संबंधित योजनाएं)	व्यय लेखा शीर्ष के अन्तर्गत राज्य योजना	सामान्य/ आ.जा. उपयोजना/ अ.जा. उपयोजना	बजट प्रावधान 2015-16			वास्तविक 2015-16		वास्तविक 2014-15		वास्तविक 2013-14	
			केन्द्रांश, के.प्र.यो./ के.यो.	राज्यांश	कुल बजट प्रावधान	भारत सरकार की विमुक्तियां	कुल व्यय	भारत सरकार की विमुक्तियां	कुल व्यय	भारत सरकार की विमुक्तियां	कुल व्यय
महिला सशक्तिकरण हेतु राष्ट्रीय कार्यक्रम सहित इन्दिरा गांधी मातृत्व सहयोग योजना (आईजीएमएसवाय)	इन्दिरा गांधी मातृत्व सहयोग योजना (आईजीएमएसवाय) (के.प्र.यो.)	सामान्य	537.43	179.14	716.57	429.94	716.57	859.86	859.86	1,456.54	1,456.54
	बेटी बचाओं बेटी पढ़ाओ (बीबीबीपी) (के.क्षे.यो.)	सामान्य	20.81	0.00	20.81	44.80	25.41	0.00	0.00	0.00	0.00
	वन स्टाप सेन्टर (के.क्षे.यो.)	सामान्य	44.84	0.00	44.84	48.31	42.48	0.00	0.00	0.00	0.00
	महिला सहायता केन्द्र की स्थापना (के.क्षे.यो.)	सामान्य	0.00	0.00	0.00	51.58	0.00	0.00	0.00	0.00	0.00
राजीव गांधी किशोरी कन्या सशक्तिकरण योजना सबला (आरजीएसईएजी) (सबला)	राजीव गांधी किशोरी कन्या सशक्तिकरण योजना सबला (आरजीएसईएजी) (के.क्षे.यो.)	सामान्य	170.91	0.00	170.91	2,072.23	175.63	4,346.40	0.00	56.30	0.00
	राजीव गांधी किशोरी कन्या सशक्तिकरण योजना सबला (के.प्र.यो.)	सामान्य	1,357.07	5,067.10	6,424.17		6,409.18		4,112.77		2,558.56
	आ.जा. उपयोजना	1,030.94	3,849.46	4,880.40	4,870.21		3,000.52		1,960.52		
	अ.जा. उपयोजना	287.32	1,080.03	1,367.35	1,367.35	835.39	480.42				
	किशोरी शक्ति योजना (के.क्षे.यो.)	सामान्य	48.14	0.00	48.14	46.58	50.42		46.60		98.49
		आ.जा. उपयोजना	37.80	0.00	37.80		37.80		37.84		0.00
		अ.जा. उपयोजना	12.10	0.00	12.10		12.10		12.10		0.00

परिशिष्ट-V-आयोजना व्यय-जारी
क-राज्य/केन्द्रीय योजनाओं को केन्द्रीय सहायता-जारी

(₹ लाख में)

भारत सरकार की योजना (के.प्र.यो./के. यो. से संबंधित योजनाएं)	व्यय लेखा शीर्ष के अन्तर्गत राज्य योजना	सामान्य/ आ.जा. उपयोजना/ अ.जा. उपयोजना	बजट प्रावधान 2015-16			वास्तविक 2015-16		वास्तविक 2014-15		वास्तविक 2013-14					
			केन्द्रांश, के.प्र.यो./के.यो.	राज्यांश	कुल बजट प्रावधान	भारत सरकार की विमुक्तियां	कुल व्यय	भारत सरकार की विमुक्तियां	कुल व्यय	भारत सरकार की विमुक्तियां	कुल व्यय				
एकीकृत बाल सुरक्षा योजना (आईसीपीएस)	एकीकृत बाल सुरक्षा योजना (के.प्र.यो.)	सामान्य	2,864.32	954.78	3,819.10	3,955.55	3,819.10	821.24	1,766.98	213.34	222.79				
राष्ट्रीय कृषि विकास योजना (आरकेव्हीवाय)	राष्ट्रीय कृषि विकास योजना (सामान्य) (के.प्र.यो.)	सामान्य	3,204.62	2,443.95	5,648.57	14,507.00	5,691.68	34,174.72	10,266.86	0.00	0.00				
		आ.जा. उपयोजना	2,522.35	2,073.75	4,596.10		4,621.91		7,217.46		0.00				
		अ.जा. उपयोजना	723.74	714.99	1,438.73		1,438.92		2,302.65		0.00				
	राष्ट्रीय कृषि विकास योजना (बीजीआरईआई) (के.प्र.यो.)	सामान्य	2,809.54	3,246.76	6,056.30		6,037.97		6,217.40		0.00				
		आ.जा. उपयोजना	1,958.30	2,381.35	4,339.65		4,334.52		4,168.90		0.00				
		अ.जा. उपयोजना	415.96	651.01	1,066.97		1,066.97		1,144.72		0.00				
	राष्ट्रीय कृषि विकास योजना (एनएमपीएस) (के.प्र.यो.)	सामान्य	1.00	0.16	1.26		1.26		501.50		0.00				
		आ.जा. उपयोजना	0.59	0.67	1.26		1.26		343.39		0.00				
		अ.जा. उपयोजना	0.21	0.21	0.42		0.42		140.67		0.00				
	राष्ट्रीय सामाजिक सहायता कार्यक्रम (एनएसएपी)	इंदिरा गांधी राष्ट्रीय वृद्धावस्था पेंशन (कें.क्षे.यो.)	सामान्य	10,128.00	0.00		10,128.00		13,531.17		9,743.27	12,631.05	9,951.15	0.00	0.00
			आ.जा. उपयोजना	5,908.00	0.00		5,908.00				6,015.04		5,867.19		0.00
			अ.जा. उपयोजना	2,919.00	0.00		2,919.00				2,723.55		2,628.08		0.00

परिशिष्ट-V-आयोजना व्यय-जारी
क-राज्य/केन्द्रीय योजनाओं को केन्द्रीय सहायता-जारी

(₹ लाख में)

भारत सरकार की योजना (के.प्र.यो./के. यो. से संबंधित योजनाएं)	व्यय लेखा शीर्ष के अन्तर्गत राज्य योजना	सामान्य/ आ.जा. उपयोजना/ अ.जा. उपयोजना	बजट प्रावधान 2015-16			वास्तविक 2015-16		वास्तविक 2014-15		वास्तविक 2013-14	
			केन्द्रांश, के.प्र.यो./ के.यो.	राज्यांश	कुल बजट प्रावधान	भारत सरकार की विमुक्तियां	कुल व्यय	भारत सरकार की विमुक्तियां	कुल व्यय	भारत सरकार की विमुक्तियां	कुल व्यय
राष्ट्रीय सामाजिक सहायता कार्यक्रम (एनएसएपी)	इंदिरा गांधी राष्ट्रीय विधवा पेंशन (कें.क्षे.यो.)	सामान्य	2,490.00	0.00	2,490.00	4,554.60	2,575.27	7,247.97	2,478.74	0.00	0.00
		आ.जा. उपयोजना	1,660.40	0.00	1,660.40		1,648.81		1,521.31		0.00
		अ.जा. उपयोजना	722.00	0.00	722.00		692.99		777.55		0.00
	इंदिरा गांधी राष्ट्रीय विकलांग पेंशन योजना (कें.क्षे.यो.)	सामान्य	734.00	0.00	734.00	942.46	687.36	1,213.80	741.21	0.00	0.00
		आ.जा. उपयोजना	415.00	0.00	415.00		385.72		359.94		0.00
		अ.जा. उपयोजना	260.60	0.00	260.60		226.38		244.03		0.00
	राष्ट्रीय परिवार सहायता योजना (कें.क्षे.यो.)	सामान्य	1,860.00	0.00	1,860.00	2,317.50	1,680.83	2,317.50	1,281.06	0.00	0.00
		आ.जा. उपयोजना	630.00	0.00	630.00		498.10		418.79		0.00
		अ.जा. उपयोजना	138.00	0.00	138.00		119.10		101.90		0.00
प्रधान मंत्री आदर्श ग्राम योजना (पीएमएजीवाई)	प्रधान मंत्री आदर्श ग्राम योजना (पीएमएजीवाई) (कें.क्षे.यो.)	अ.जा. उपयोजना	22.00	22.00	44.00	2,100.00	44.00	0.00	0.00	0.00	0.00
राष्ट्रीय सेवा योजना	राष्ट्रीय सेवा योजना (एनएसएस) (कें.क्षे.यो.)	सामान्य	19.47	0.00	19.47	231.92	19.47	231.93	18.31	150.27	13.62
	राष्ट्रीय सेवा योजना (एनएसएस) (कें.क्षे.यो.)	सामान्य	241.91	224.73	466.64		466.64		453.08		362.06

परिशिष्ट-V-आयोजना व्यय-जारी
क-राज्य/केन्द्रीय योजनाओं को केन्द्रीय सहायता-जारी

(₹ लाख में)

भारत सरकार की योजना (के.प्र.यो./के. यो. से संबंधित योजनाएं)	व्यय लेखा शीर्ष के अन्तर्गत राज्य योजना	सामान्य/ आ.जा. उपयोजना/ अ.जा. उपयोजना	बजट प्रावधान 2015-16			वास्तविक 2015-16		वास्तविक 2014-15		वास्तविक 2013-14	
			केन्द्रांश, के.प्र.यो./ के.यो.	राज्यांश	कुल बजट प्रावधान	भारत सरकार की विमुक्तियां	कुल व्यय	भारत सरकार की विमुक्तियां	कुल व्यय	भारत सरकार की विमुक्तियां	कुल व्यय
औषधि पादप सहित आयुष पर राष्ट्रीय मिशन	राष्ट्रीय आयुष मिशन (नाम) (के.प्र.यो.)	सामान्य	1,196.65	520.87	1,717.52	858.26	1,540.16	0.00	0.00	0.00	0.58
		आ.जा. उपयोजना	253.37	168.91	422.28		0.00		0.00		0.00
		अ.जा. उपयोजना	84.46	56.30	140.76		0.00		0.00		0.00
एनआरएचएम सहित राष्ट्रीय स्वास्थ्य मिशन	एनआरएचएम के अन्तर्गत स्वास्थ्य प्रक्रिया का सुदृढीकरण (के.प्र.यो.)	सामान्य	15,555.22	10,370.15	25,925.37	27,230.00	25,925.37	13,219.00	21,029.20	26,481.81	6,495.06
		आ.जा. उपयोजना	16,571.78	11,047.86	27,619.64		27,619.64		21,266.00		4,828.44
		अ.जा. उपयोजना	3,419.79	2,279.86	5,699.65		5,699.65		6,838.08		2,070.62
	बर्न एवं ट्रामा केयर सेंटर (के.प्र.यो.)	सामान्य	0.34	0.15	0.49	239.87	4.67	0.00	0.00	0.00	0.00
राष्ट्रीय स्वास्थ्य बीमा योजना सहित असंगठित कार्यकर्ताओं के लिए सामाजिक सुरक्षा	राष्ट्रीय स्वास्थ्य बीमा योजना (आरएसबीवाय) (के.प्र.यो.)	सामान्य	4,050.00	1,350.00	5,400.00	8,877.14 ⁷	5,400.00	5,966.05	5,394.33	0.00	0.00
		आ.जा. उपयोजना	3,078.00	1,026.00	4,104.00		4,104.00		3,523.80		0.00
		अ.जा. उपयोजना	1,080.00	360.00	1,440.00		1,440.00		1,162.60		0.00

⁷ यह राशि "राष्ट्रीय स्वास्थ्य बीमा योजना (आरएसबीवाई)-सामान्य" (₹ 5,112.25 लाख) एवं "राष्ट्रीय स्वास्थ्य बीमा योजना (आरएसबीवाई)" (₹ 3,764.89 लाख) के विरुद्ध मुख्य शीर्ष 1601-04-224 एवं 1601-02-800 के अन्तर्गत विवरण क्रमांक 14 में दर्शाया गया है।

परिशिष्ट-V-आयोजना व्यय-जारी
क-राज्य/केन्द्रीय योजनाओं को केन्द्रीय सहायता-जारी

(₹ लाख में)

भारत सरकार की योजना (के.प्र.यो./के. यो. से संबंधित योजनाएं)	व्यय लेखा शीर्ष के अन्तर्गत राज्य योजना	सामान्य/ आ.जा. उपयोजना/ अ.जा. उपयोजना	बजट प्रावधान 2015-16			वास्तविक 2015-16		वास्तविक 2014-15		वास्तविक 2013-14	
			केन्द्रांश, के.प्र.यो./ के.यो.	राज्यांश	कुल बजट प्रावधान	भारत सरकार की विमुक्तियां	कुल व्यय	भारत सरकार की विमुक्तियां	कुल व्यय	भारत सरकार की विमुक्तियां	कुल व्यय
मछुआरों के कल्याण हेतु राष्ट्रीय योजना	मत्स्य पालन क्षेत्र के लिये डाटाबेस एवं भौगोलिक इनफारमेशन नेट वर्किंग का सदृढीकरण (के.क्षे.यो.)	सामान्य	81.93	0.00	81.93	85.22	81.99	183.19	187.80	72.13	65.92
	मछुआरों के कल्याण हेतु राष्ट्रीय योजना (के.प्र.यो.)	सामान्य	214.47	251.12	465.59	228.24	465.59	137.58	389.24	148.00	312.35
		आ.जा. उपयोजना	0.00	6.79	6.79		6.79		6.08		6.80
	अंतर्देशीय मत्स्य पालन एवं एक्वाकलचर (के.प्र.यो.)	सामान्य	19.16	6.38	25.54	35.00	25.54	50.00	0.00	0.00	66.62
		आ.जा. उपयोजना	12.00	4.00	16.00		16.00		55.23		38.85
		अ.जा. उपयोजना	6.00	2.00	8.00		8.00		6.25		8.33
	राष्ट्रीय उच्चतर शिक्षा अभियान	राष्ट्रीय उच्च शिक्षा अभियान (के.प्र.यो.)	सामान्य	2,442.71	1,848.97	4,021.68	3,148.49	4,021.68	844.58	416.10	0.00
आ.जा. उपयोजना			250.36	135.86	386.22	386.22		0.00		0.00	
अ.जा. उपयोजना			430.32	342.12	772.44	772.44		0.00		0.00	
नया पॉल्लिटेक्नीक की स्थापना (के.प्र.यो.)		सामान्य	353.66	117.89	471.55	300.00 ⁸	491.84	500.00	564.72	0.00	637.04
		आ.जा. उपयोजना	67.40	22.48	89.88		87.13		99.34		128.46

⁸ यह राशि "नया पॉल्लिटेक्नीक की स्थापना-पिछड़ा वर्ग" (₹ 232.50 लाख), "नया पॉल्लिटेक्नीक की स्थापना-अनुसूचित जाति" एवं (₹ 45.00 लाख) एवं "नया पॉल्लिटेक्नीक की स्थापना-अनुसूचित जनजाति" (₹ 22.50 लाख) के विरुद्ध मुख्य शीर्ष 1601-04-203 के अन्तर्गत विवरण क्रमांक 14 में दर्शाया गया है।

परिशिष्ट-V-आयोजना व्यय-जारी
क-राज्य/केन्द्रीय योजनाओं को केन्द्रीय सहायता-जारी

(₹ लाख में)

भारत सरकार की योजना (के.प्र.यो./के. यो. से संबंधित योजनाएं)	व्यय लेखा शीर्ष के अन्तर्गत राज्य योजना	सामान्य/ आ.जा. उपयोजना/ अ.जा. उपयोजना	बजट प्रावधान 2015-16			वास्तविक 2015-16		वास्तविक 2014-15		वास्तविक 2013-14	
			केन्द्रांश, के.प्र.यो./ के.यो.	राज्यांश	कुल बजट प्रावधान	भारत सरकार की विमुक्तियां	कुल व्यय	भारत सरकार की विमुक्तियां	कुल व्यय	भारत सरकार की विमुक्तियां	कुल व्यय
कौशल विकास मिशन	कौशल विकास प्रोत्साहन योजना (के.प्र.यो.)	सामान्य	70.27	0.00	70.27	70.27	70.27	25.34	2,623.00	0.00	0.00
	कौशल विकास प्रोत्साहन योजना (कें.क्षे.यो.)	आ.जा. उपयोजना	267.68	89.24	356.92						
राष्ट्रीय लाइवस्टॉक प्रबंधक कार्यक्रम	रेनडेरपेस्ट (के.प्र.यो.)	सामान्य	5.24	26.94	32.18	80.57	32.20	0.00	16.38	0.00	16.56
राष्ट्रीय ग्रामीण रोजगार गारंटी योजना	महात्मा गांधी राष्ट्रीय ग्रामीण रोजगार गारंटी योजना (मनरेगा) (के.प्र.यो.)	सामान्य	56,536.37	4,892.93	61,429.30	1,06,341.30	61,429.30	1,50,570.49	85,167.24	0.00	0.00
		आ.जा. उपयोजना	42,967.64	3,718.63	46,686.27		46,686.27		64,727.08		0.00
		अ.जा. उपयोजना	13,568.72	1,174.31	14,743.03		14,743.03		20,440.53		0.00
स्वच्छ भारत मिशन	स्वच्छ भारत मिशन (ग्रामीण) (के.प्र.यो.)	सामान्य	2,860.45	12,117.06	14,977.51	14,472.02	14,854.84	4,083.34	772.62	0.00	0.00
		आ.जा. उपयोजना	2,609.41	7,828.22	10,437.63		11,010.37		837.71		0.00
		अ.जा. उपयोजना	853.40	2,560.17	3,413.57		2,963.57		161.29		0.00
परिवार कल्याण कार्यक्रम	शहरी परिवार कल्याण केन्द्र (के.प्र.यो.)	सामान्य	181.70	44.04	225.74		234.21		240.01		233.07
		आ.जा. उपयोजना	2.19	0.69	2.88		2.88		4.47		12.61
		अ.जा. उपयोजना	4.13	1.34	5.47		5.47		5.84		6.15

परिशिष्ट-V-आयोजना व्यय-जारी
क-राज्य/केन्द्रीय योजनाओं को केन्द्रीय सहायता-जारी

(₹ लाख में)

भारत सरकार की योजना (के.प्र.यो./के. यो. से संबंधित योजनाएं)	व्यय लेखा शीर्ष के अन्तर्गत राज्य योजना	सामान्य/ आ.जा. उपयोजना/ अ.जा. उपयोजना	बजट प्रावधान 2015-16			वास्तविक 2015-16		वास्तविक 2014-15		वास्तविक 2013-14	
			केन्द्रांश, के.प्र.यो./ के.यो.	राज्यांश	कुल बजट प्रावधान	भारत सरकार की विमुक्तियां	कुल व्यय	भारत सरकार की विमुक्तियां	कुल व्यय	भारत सरकार की विमुक्तियां	कुल व्यय
परिवार कल्याण कार्यक्रम	स्वास्थ्य एवं परिवार कल्याण प्रशिक्षण केन्द्रों का रखरखाव (के.प्र.यो.)	सामान्य	97.36	13.40	111.30	9,826.36 ⁹	109.25	14,921.25	95.13	0.00	81.61
	पारिचारिकाओं का प्रशिक्षण (के.प्र.यो.)	सामान्य	97.78	32.12	129.90		110.90		74.49		67.61
		आ.जा. उपयोजना	41.79	10.86	52.65		56.70		53.32		54.76
	उप-केन्द्र (के.प्र.यो.)	सामान्य	6,091.80	55.35	6,147.15		7,602.38		7,146.31		6,720.12
		आ.जा. उपयोजना	5,202.15	34.71	5,236.87		7,684.85		6,795.22		5,930.79
		अ.जा. उपयोजना	714.65	7.96	722.61		960.08		1,277.64		1,124.71
	निदेशन एवं प्रशासन (के.प्र.यो.)	सामान्य	215.10	63.80	278.90		327.80		352.11		314.48
		आ.जा. उपयोजना	113.94	43.11	157.05		162.94		127.50		124.54
		अ.जा. उपयोजना	76.17	16.87	93.04		95.43		64.24		53.78

⁹ यह राशि "उप केन्द्र" (₹ 8,383.71 लाख), "निदेशन एवं प्रशासन" एवं (₹ 803.36 लाख) एवं "ऑक्जीलियरी नर्स, मिडवाइफ एवं हेल्थ विजिटर्स को परिवार कल्याण का प्रशिक्षण" (₹ 130.71 लाख), "पारिचारिकाओं का प्रशिक्षण-पुरुष" (₹ 113.46 लाख), "नर्सिंग सेवाएं का उन्नयन/सुदृढीकरण" (₹ 113.60 लाख), "शहरी परिवार कल्याण केन्द्र" (₹ 78.04 लाख), "शहरी उत्थान योजना" (₹ 69.60 लाख), "शहरी परिवार कल्याण केन्द्र का उत्थान" (₹ 66.98 लाख), "स्वास्थ्य एवं परिवार कल्याण प्रशिक्षण केन्द्रों का रखरखाव" (₹ 66.90 लाख), के विरुद्ध मुख्य शीर्ष 1601-02-800 के अन्तर्गत विवरण क्रमांक 14 में दर्शाया गया है।

परिशिष्ट-V-आयोजना व्यय-जारी
क-राज्य/केन्द्रीय योजनाओं को केन्द्रीय सहायता-जारी

(₹ लाख में)

भारत सरकार की योजना (के.प्र.यो./के. यो. से संबंधित योजनाएं)	व्यय लेखा शीर्ष के अन्तर्गत राज्य योजना	सामान्य/ आ.जा. उपयोजना/ अ.जा. उपयोजना	बजट प्रावधान 2015-16			वास्तविक 2015-16		वास्तविक 2014-15		वास्तविक 2013-14	
			केन्द्रांश, के.प्र.यो./ के.यो.	राज्यांश	कुल बजट प्रावधान	भारत सरकार की विमुक्तियां	कुल व्यय	भारत सरकार की विमुक्तियां	कुल व्यय	भारत सरकार की विमुक्तियां	कुल व्यय
परिवार कल्याण कार्यक्रम	ऑक्जीलियरी नर्स, मिडवाइफ एवं हैल्थ विजीटर्स का प्रशिक्षण	सामान्य	105.77	44.36	150.13		159.86		136.44		199.04
		आ.जा. उपयोजना	78.45	25.15	103.60		168.86		168.21		100.63
	नर्सिंग सेवाएं का उन्नयन/सुदृढीकरण (एएनएम/जीएनएम) (के.प्र.यो.)	सामान्य	10.85	12.60	23.45		21.78		4.70		1.12
		आ.जा. उपयोजना	54.98	19.66	74.64		84.69		40.15		0.59
राष्ट्रीय ग्रामीण पेयजल कार्यक्रम (एनआरडीडब्ल्यूपी)	राष्ट्रीय ग्रामीण पेयजल कार्यक्रम (एनआरडीडब्ल्यूपी) (के.प्र.यो.)	सामान्य	3,423.26	2,154.94	5,578.20	6,082.67	5,571.69	15,073.61	12,608.05	0.00	0.00
		आ.जा. उपयोजना	3,294.00	3,252.00	6,546.00		4,121.85		9,677.27		0.00
		अ.जा. उपयोजना	1,040.00	1,027.00	2,067.00		1,932.33		4,188.71		0.00
एकीकृत बाल विकास सेवाएं (आईसीडीएस)	एकीकृत बाल विकास सेवाएं (आईसीडीएस) (के.प्र.यो.)	सामान्य	9,515.30	3,736.72	19,252.02	16,188.12	19,554.54	33,541.47	20,383.77	30,704.05	20,396.69
		आ.जा. उपयोजना	6,610.50	6,717.18	13,327.68		13,554.26		14,274.25		12,637.82
		अ.जा. उपयोजना	2,338.41	2,339.19	4,677.60		4,684.39		4,873.09		4,605.12
	आईसीडीएस योजना के अन्तर्गत आंगणवाड़ी कार्यकर्ता का प्रशिक्षण (के.प्र.यो.)	सामान्य	266.45	267.45	533.90	883.44	534.24	257.51	566.40	457.07	894.17

परिशिष्ट-V-आयोजना व्यय-जारी
क-राज्य/केन्द्रीय योजनाओं को केन्द्रीय सहायता-जारी

(₹ लाख में)

भारत सरकार की योजना (के.प्र.यो./के. यो. से संबंधित योजनाएं)	व्यय लेखा शीर्ष के अन्तर्गत राज्य योजना	सामान्य/ आ.जा. उपयोजना/ अ.जा. उपयोजना	बजट प्रावधान 2015-16			वास्तविक 2015-16		वास्तविक 2014-15		वास्तविक 2013-14	
			केन्द्रांश, के.प्र.यो./ के.यो.	राज्यांश	कुल बजट प्रावधान	भारत सरकार की विमुक्तियां	कुल व्यय	भारत सरकार की विमुक्तियां	कुल व्यय	भारत सरकार की विमुक्तियां	कुल व्यय
एकीकृत बाल विकास सेवाएं (आईसीडीएस)	विश्व बैंक सहायतित एकीकृत बाल विकास योजना प्रणाली सुदृढीकरण एवं आहार सुधार परियोजना (आईएसएसएनआईपी) (के.प्र.यो.)	सामान्य	10,780.22	10,780.23	21,560.45	33,143.98 ¹⁰	21,582.52	11,705.68	21,491.20	15,794.18	20,562.76
	आंगणवाड़ी केन्द्र भवन का निर्माण (के.प्र.यो.)	सामान्य	387.32	387.32	774.64	1,200.00	774.64	6,602.38	2,171.26	3,504.00	2,911.25
		आ.जा. उपयोजना	539.47	44.47	583.94		583.94		1,697.02		2,212.50
		अ.जा. उपयोजना	84.56	84.56	169.12		169.12		550.56		688.12
जवाहर लाल नेहरू राष्ट्रीय शहरी नवीनीकरण मिशन (जेएनएनयूआरएम)	बसों के क्रय हेतु राशि उपलब्ध कराने के लिए अतिरिक्त केन्द्र सहायता (के.प्र.यो.)	सामान्य	3,666.76	916.69	4,583.45	1,042.00	4,583.45	2,457.00	5,304.88	0.00	9,169.06
संस्कार भारत	राज्य साक्षरता अभियान (के.प्र.यो.)	सामान्य	3,750.00	1,750.00	5,500.00	1,500.00	5,500.00	2,250.00	625.00	0.00	1,525.70

¹⁰ यह राशि "आईसीडीएस के अन्तर्गत पोषण आहार" (₹ 32,879.98 लाख), एवं विश्व बैंक सहायतित एकीकृत बाल विकास योजना (आईसीडीएस) प्रणाली सुदृढीकरण एवं आहार सुधार परियोजना (₹ 264.00 लाख) के विरुद्ध मुख्य शीर्ष 1601-04-210 के अन्तर्गत विवरण क्रमांक 14 में दर्शाया गया है।

परिशिष्ट-V-आयोजना व्यय-जारी
क-राज्य/केन्द्रीय योजनाओं को केन्द्रीय सहायता-जारी

(₹ लाख में)

भारत सरकार की योजना (के.प्र.यो./के. यो. से संबंधित योजनाएं)	व्यय लेखा शीर्ष के अन्तर्गत राज्य योजना	सामान्य/ आ.जा. उपयोजना/ अ.जा. उपयोजना	बजट प्रावधान 2015-16			वास्तविक 2015-16		वास्तविक 2014-15		वास्तविक 2013-14	
			केन्द्रांश, के.प्र.यो./ के.यो.	राज्यांश	कुल बजट प्रावधान	भारत सरकार की विमुक्तियां	कुल व्यय	भारत सरकार की विमुक्तियां	कुल व्यय	भारत सरकार की विमुक्तियां	कुल व्यय
प्रधान मंत्री ग्राम सड़क योजना (पीएमजीएसवाय) (के.क्षे.यो.)	प्रधान मंत्री ग्राम सड़क योजना (पीएमजीएसवाय) (के.क्षे.यो.)	सामान्य	37,498.50	0.00	37,498.50	49,800.00	33,356.50	27,075.00	13,537.50	0.00	0.00
		आ.जा. उपयोजना	28,499.00	0.00	28,499.00		28,498.46		9,021.00		0.00
		अ.जा. उपयोजना	8,999.00	0.00	8,999.00		13,141.04		4,516.50		0.00
	प्रधान मंत्री ग्राम सड़क योजना (पीएमजीएसवाय) (के.प्र.यो.)	सामान्य	2,342.40	1,561.60	3,904.00		3,904.00		0.00		0.00
		आ.जा. उपयोजना	1,780.20	1,186.80	2,967.00		2,967.00		0.00		0.00
		अ.जा. उपयोजना	561.60	374.40	936.00		936.00		0.00		0.00
राष्ट्रीय ग्रामीण आजीविका परियोजना	राष्ट्रीय ग्रामीण आजीविका परियोजना (एनआरएलपी)/ आजीविका (के.प्र.यो.)	सामान्य	2,557.18	769.07	3,326.25	4,836.16 ¹¹	3,326.24	3,255.00	2,194.50	0.00	0.00
		आ.जा. उपयोजना	1,895.96	631.99	2,527.95		2,527.95		1,750.98		0.00
		अ.जा. उपयोजना	598.72	199.58	798.30		798.30		526.68		0.00
राष्ट्रीय शहरी आजीविका मिशन	राष्ट्रीय शहरी आजीविका मिशन (एनयूएलएम) (के.प्र.यो.)	सामान्य	1,010.72	336.91	1,347.63	1,778.51	1,347.63	1,487.91	1,410.94	0.00	0.00
		आ.जा. उपयोजना	120.00	40.00	160.00		160.00		276.66		0.00
		अ.जा. उपयोजना	99.37	33.13	132.50		132.50		296.22		0.00

¹¹ यह राशि "राष्ट्रीय ग्रामीण आजीविका परियोजना (एनआरएलपी)/आजीविका" (₹ 3,777.78 लाख), राष्ट्रीय ग्रामीण आजीविका परियोजना-डीआरडीए" (₹ 913.38 लाख) एवं "राष्ट्रीय ग्रामीण आजीविका परियोजना-कौशल विकास परियोजना (₹ 145.00 लाख) के विरुद्ध मुख्य शीर्ष 1601-02-800 के अन्तर्गत विवरण क्रमांक 14 में दर्शाया गया है।

परिशिष्ट-V-आयोजना व्यय-जारी
क-राज्य/केन्द्रीय योजनाओं को केन्द्रीय सहायता-जारी

(₹ लाख में)

भारत सरकार की योजना (के.प्र.यो./के. यो. से संबंधित योजनाएं)	व्यय लेखा शीर्ष के अन्तर्गत राज्य योजना	सामान्य/ आ.जा. उपयोजना/ अ.जा. उपयोजना	बजट प्रावधान 2015-16			वास्तविक 2015-16		वास्तविक 2014-15		वास्तविक 2013-14	
			केन्द्रांश, के.प्र.यो./के.यो.	राज्यांश	कुल बजट प्रावधान	भारत सरकार की विमुक्तियां	कुल व्यय	भारत सरकार की विमुक्तियां	कुल व्यय	भारत सरकार की विमुक्तियां	कुल व्यय
अनुसूचित जनजाति के छात्राओं के लिए अब्रेला योजना	अनुसूचित जनजाति के छात्राओं के लिए प्री मेट्रिक छात्रवृत्ति	आ.जा. उपयोजना	7,315.26	2,438.42	9,753.68	8,371.83 ¹²	9,751.41	7,784.75	12,300.25	0.00	0.00
	अनुसूचित जनजाति के छात्राओं के लिए पोस्ट मेट्रिक छात्रवृत्ति										
अनुसूचित जाति का विकास एवं अनुसूचित जाति के लिए छात्रावास की योजना	छात्रवृत्ति (के.क्षे.यो.)	सामान्य	3.36	0.00	3.36	5,290.26 ¹³	3.36	2,337.62	20,364.72	0.00	3,858.47
		अ.जा. उपयोजना	4,398.14	0.00	4,398.14		4,398.14				
	अनुसूचित जाति के लिए केन्द्रीय प्रवर्तित योजना (के.प्र.यो.)	अ.जा. उपयोजना	122.02	122.02	244.04	100.00	293.62	246.38	342.22	0.00	250.29
पुलिस तथा अन्य बलों के आधुनिकीकरण पर राष्ट्रीय योजना	क्राइम एण्ड किमिनल ट्रेकिंग नेटवर्क सिस्टम (सीसीटीएनएस) (के.क्षे.यो.)	सामान्य	492.36	0.00	492.36	3,193.68	492.36	0.00	0.00	0.00	0.00
सरदार पटेल शहरी आवासीय योजना	सभी के लिए आवास (के.क्षे.यो.)	सामान्य	0.00	0.00	0.00	7,901.80	0.00	0.00	0.00	0.00	0.00
		अ.जा. उपयोजना	0.00	0.00	0.00		0.00		0.00		

¹² यह राशि "अनुसूचित जनजाति के छात्राओं के लिए पोस्ट मेट्रिक छात्रवृत्ति" (₹ 4,764.83 लाख), एवं "अनुसूचित जनजाति के छात्राओं के लिए प्री मेट्रिक छात्रवृत्ति" (₹ 3,607.00 लाख) के विरुद्ध मुख्य शीर्ष 1601-02-800 के अन्तर्गत विवरण क्रमांक 14 में दर्शाया गया है।

¹³ यह राशि "अनुसूचित जाति के छात्राओं के लिए प्री मेट्रिक छात्रवृत्ति" (₹ 4,662.26 लाख), एवं "अनुसूचित जाति के छात्राओं के लिए पोस्ट मेट्रिक छात्रवृत्ति" (₹ 628.00 लाख) के विरुद्ध मुख्य शीर्ष 1601-02-800 के अन्तर्गत विवरण क्रमांक 14 में दर्शाया गया है।

परिशिष्ट-V-आयोजना व्यय-जारी
क-राज्य/केन्द्रीय योजनाओं को केन्द्रीय सहायता-समाप्त

(₹ लाख में)

भारत सरकार की योजना (के.प्र.यो./के. यो. से संबंधित योजनाएं)	व्यय लेखा शीर्ष के अन्तर्गत राज्य योजना	सामान्य/ आ.जा. उपयोजना/ अ.जा. उपयोजना	बजट प्रावधान 2015-16			वास्तविक 2015-16		वास्तविक 2014-15		वास्तविक 2013-14	
			केन्द्रांश, के.प्र.यो./ के.यो.	राज्यांश	कुल बजट प्रावधान	भारत सरकार की विमुक्तियां	कुल व्यय	भारत सरकार की विमुक्तियां	कुल व्यय	भारत सरकार की विमुक्तियां	कुल व्यय
स्मार्ट सिटी मिशन	स्मार्ट सिटी (के.प्र.यो.)	सामान्य	281.00	119.00	400.00	400.00	400.00	0.00	0.00	0.00	0.00
अटल मिशन के द्वारा कायाकल्प एवं शहरी बदलाव (अमृत)	अमृत मिशन (के.प्र.यो.)	सामान्य	0.00	225.00	225.00	5,754.00	225.00	0.00	0.00	0.00	0.00
वन बंधू कल्याण योजना	वन बंधू कल्याण योजना (के.क्षे.यो.)	आ.जा. उपयोजना	361.38	0.00	361.38	1,384.50	316.88	1,000.00	0.00	0.00	0.00
निश्चित कमजोर आदिम समूह का विकास	निश्चित कमजोर आदिम समूह का विकास (के.क्षे.यो.)	आ.जा. उपयोजना	1,434.28	0.00	1,434.28	1,809.63	1,396.95	2,212.02	1,798.57	0.00	1,234.39
आदिम जाति उप योजना को विशेष केन्द्रीय सहायता	आदिम जाति उप योजना को विशेष केन्द्रीय सहायता (के.क्षे.यो.)	आ.जा. उपयोजना	11,203.71	0.00	11,203.71	10,809.64	11,242.21	9,826.50	0.00	0.00	0.00
		अ.जा. उपयोजना	1,930.80	0.00	1,930.80		2,258.38		0.00		0.00

नोट :-

- मुख्य शीर्ष 1601 के अंतर्गत केन्द्र सरकार की योजनाओं तथा मुख्य शीर्ष 1601 से व्यय शीर्ष की लिफ्टिंग केन्द्रीय शासन के योजनाओं के नाम से राज्य शासन के बजट में दर्शायी गई संबंधित योजनाओं से मैपिंग कर किया गया है। इस परिशिष्ट में केवल वही केन्द्रीय योजना एवं केन्द्र समर्थित योजनाओं जो सही तौर पर मैपिंग हुई है, सम्मिलित की गई है।
- सामान्य संवर्ग, अनुसूचित जनजाति क्षेत्र उपयोजना तथा अनुसूचित जाति उपयोजना के अन्तर्गत क्रमशः ₹ 4,43,370.84 लाख, ₹ 3,32,549.53 लाख एवं ₹ 1,03,839.90 लाख के सकल बजट प्रावधान के विरुद्ध क्रमशः ₹ 4,32,993.06 लाख, ₹ 3,36,290.09 लाख तथा ₹ 1,07,366.68 लाख का वास्तविक व्यय किया गया।

परिशिष्ट-V-आयोजना व्यय-जारी
(ख)-राज्य योजनागत योजनाए¹

(₹ लाख में)

राज्य योजना	सामान्य/आदिम जाति उप योजना/ अ.जा. ² उपयोजना	योजना परिव्यय			बजट प्रावधान			व्यय		
		2015-16	2014-15	2013-14	2015-16	2014-15	2013-14	2015-16	2014-15	2013-14
(1)	(2)	(3)	(4)	(5)	(6)	(7)	(8)	(9)	(10)	(11)
मुख्य मंत्री खाद्यन्न सहायता योजना	सामान्य/आ.जा. उपयोजना/ अ.जा. उपयोजना	4,20,000.00	3,20,000.00	1,07,197.09	3,51,476.29	3,20,000.00	1,74,406.36	3,46,473.89	1,80,110.22	1,74,407.38
शिक्षा कर्मियों के वेतन के लिए अनुदान मूलभूत न्यूनतम सेवाओं के लिए	सामान्य/आ.जा. उपयोजना/ अ.जा. उपयोजना	1,51,222.00	1,37,276.00	1,28,373.00	1,32,565.51	1,25,442.57	1,17,297.21	1,35,657.64	1,26,642.45	1,06,149.76
कृषि पंप हेतु निःशुल्क बिजली आपूर्ति हेतु अनुदान	सामान्य/आ.जा. उपयोजना/ अ.जा. उपयोजना	1,23,000.00	30,000.00	25,000.00	1,03,210.00	30,000.00	26,151.00	1,03,210.00	30,000.00	28,151.00
छत्तीसगढ़ राज्य विद्युत वितरण कम्पनी	सामान्य/आ.जा. उपयोजना/ अ.जा. उपयोजना	0.00	0.00	0.00	87,012.00	0.00	0.00	87,012.00	0.00	0.00
माध्यमिक विद्यालय (न्यूनतम आधारित सेवाओं के लिए)	सामान्य	48,280.60	66,894.60	50,102.60	46,317.09	42,204.71	50,052.60	46,317.61	42,302.27	38,924.60
एनीकट/स्टाप डैम निर्माण	सामान्य/आ.जा. उपयोजना/ अ.जा. उपयोजना	1,407.00	44,000.00	47,200.00	41,763.43	43,832.13	45,629.16	41,902.31	42,701.20	45,665.33

¹ वर्ष 2015-16 में 50 राज्य योजनाओं जिनमें अत्याधिक व्यय दर्ज की गई है, इन्हे घटते क्रम में दर्शाया गया है।

² इस परिशिष्ट में आ.जा.-आदिम जाति, अ.जा.-अनुसूचित जाति, उपयोजना दर्शाते हैं।

परिशिष्ट-V-आयोजना व्यय-जारी
(ख)-राज्य योजनागत योजनाएं-जारी

(₹ लाख में)

राज्य योजना	सामान्य/आदिम जाति उप योजना /अ.जा.उपयोजना	योजना परिव्यय			बजट प्रावधान			व्यय		
		2015-16	2014-15	2013-14	2015-16	2014-15	2013-14	2015-16	2014-15	2013-14
(1)	(2)	(3)	(4)	(5)	(6)	(7)	(8)	(9)	(10)	(11)
उपभोक्ताओं को विद्युत शुल्क में राहत हेतु सब्सिडी	सामान्य/आ.जा. उपयोजना/अ.जा. उपयोजना	45,000.00	0.00	0.00	40,725.00	23,400.00	0.00	40,725.00	23,400.00	0.00
मुख्य जिला सड़क का निर्माण	सामान्य	42,371.00	55,000.00	15,085.00	42,371.00	55,100.00	24,585.00	39,678.12	55,000.64	27,729.55
उच्चतर माध्यमिक विद्यालय	सामान्य/ अ.जा. उपयोजना	38,039.00	34,869.50	39,797.30	36,127.54	32,895.51	40,104.63	36,168.98	32,978.57	30,134.40
छत्तीसगढ़ स्टेट रोड डेव्हलपमेंट सेक्टर प्रोजेक्ट फेस-II	सामान्य/आ.जा. उपयोजना/अ.जा. उपयोजना	30,000.00	30,000.00	30,000.00	30,000.00	30,000.00	30,000.00	29,647.43	1,876.19	(-) 366.89
नया रायपुर विकास प्राधिकरण	सामान्य	32,964.00	29,950.00	26,250.00	71,295.02	14,237.94	6,897.96	27,511.03	14,237.94	5,551.02
एकल बत्ती कनेक्शन हेतु अनुदान	सामान्य/आ.जा. उपयोजना/अ.जा. उपयोजना	0.00	15,000.00	13,500.00	26,900.00	15,000.00	13,225.00	26,900.00	15,000.00	13,225.00
लघु सिंचाई योजना	आ.जा.उपयोजना/अ.जा. उपयोजना	0.00	0.00	23,222.00	25,115.62	16,478.99	20,164.94	25,025.22	16,705.87	20,954.86
शासकीय प्राथमिक विद्यालय (मूलभूत न्यूनतम सेवाओं हेतु)	सामान्य	26,277.10	28,105.60	30,603.70	23,411.45	22,591.88	30,403.70	23,501.58	22,735.21	22,633.40
राज्य छात्रवृत्तियाँ	सामान्य/आ.जा. उपयोजना	28,320.00	13,100.00	8,300.00	21,765.48	12,974.60	8,043.92	22,300.49	13,006.57	7,799.01

परिशिष्ट-V-आयोजना व्यय-जारी
(ख)-राज्य योजनागत योजनाएं-जारी

(₹ लाख में)

राज्य योजना	सामान्य/आदिम जाति उप योजना /अ.जा.उपयोजना	योजना परिव्यय			बजट प्रावधान			व्यय		
		2015-16	2014-15	2013-14	2015-16	2014-15	2013-14	2015-16	2014-15	2013-14
(1)	(2)	(3)	(4)	(5)	(6)	(7)	(8)	(9)	(10)	(11)
बांध तथा तटबंध कार्य	सामान्य/आ.जा. उपयोजना/ अ.जा. उपयोजना	150.00	0.00	20,396.00	21,331.04	15,764.00	17,551.32	20,821.66	16,714.90	17,488.17
औद्योगिक जल संरचना का निर्माण	सामान्य/आ.जा. उपयोजना/ अ.जा. उपयोजना	23,000.00	38,000.00	50,000.00	18,317.13	29,300.69	37,724.50	18,184.85	29,300.72	37,823.49
भूतपूर्व यातायात निगम के भूमी तथा सम्पत्ति का क्रय	सामान्य	0.00	0.00	0.00	17,198.00	0.00	0.00	17,198.00	0.00	0.00
अनुसूचित जाति बाहुल्य क्षेत्रों में सड़क का निर्माण	अ.जा. उपयोजना	31,839.00	16,300.00	11,000.00	31,189.00	16,300.00	11,000.00	16,560.78	17,328.23	9,931.57
कला, विज्ञान तथा वाणिज्य महाविद्यालय	सामान्य/आ.जा. उपयोजना/ अ.जा. उपयोजना	21,066.00	14,676.70	13,758.40	16,037.28	12,548.69	10,504.28	16,150.98	12,555.77	10,974.51
माध्यमिक शाला भवनों का निर्माण	सामान्य/आ.जा. उपयोजना/ अ.जा. उपयोजना	6,823.00	6,051.00	6,538.00	14,673.00	6,251.00	5,538.00	14,388.92	6,156.67	4,874.08
कार्यपालिका स्थापना	सामान्य	0.00	16,884.10	11,036.00	13,613.54	12,657.11	10,979.70	13,487.34	12,814.65	11,023.61
प्राथमिक स्वास्थ्य केन्द्र (मूलभूत सेवाएं)	सामान्य/आ.जा. उपयोजना	15,386.50	12,776.90	10,489.50	12,814.68	12,776.90	10,309.50	13,481.86	12,148.55	10,044.81
सामुदायिक स्वास्थ्य केन्द्र	सामान्य/आ.जा. उपयोजना/ अ.जा. उपयोजना	11,771.10	9,277.70	8,311.50	10,627.91	9,277.70	8,171.50	13,293.71	10,946.96	7,791.14

परिशिष्ट-V-आयोजना व्यय-जारी
(ख)-राज्य योजनागत योजनाएं-जारी

(₹ लाख में)

राज्य योजना	सामान्य/आदिम जाति उप योजना /अ.जा.उपयोजना	योजना परिव्यय			बजट प्रावधान			व्यय		
		2015-16	2014-15	2013-14	2015-16	2014-15	2013-14	2015-16	2014-15	2013-14
(1)	(2)	(3)	(4)	(5)	(6)	(7)	(8)	(9)	(10)	(11)
शिक्षा-चिकित्सा महाविद्यालय	सामान्य/आ.जा. उपयोजना	8,600.00	10,000.00	6,749.00	13,600.00	10,000.00	6,949.00	12,535.33	9,350.08	5,942.30
वृहद पुलों का निर्माण	आ.जा.उपयोजना/अ.जा. उपयोजना	17,042.00	15,100.00	14,610.00	14,167.00	12,000.00	14,630.00	12,047.92	8,677.14	6,326.20
माइनर तथा माईक्रो माइनर सिंचाई योजना	सामान्य	281.00	149.00	11,750.00	12,511.54	7,057.55	9,250.20	12,033.10	7,030.75	9,196.61
राज्यों में राजमार्गों का निर्माण	सामान्य	23,417.00	15,000.00	15,000.00	23,417.00	15,000.00	13,000.00	11,509.55	15,094.37	13,023.79
आश्रम एवं शालाएं	आ.जा.उपयोजना/अ.जा. उपयोजना	0.00	10,951.70	11,604.50	10,700.44	10,556.33	690.87	10,780.47	10,608.69	749.62
निम्नीकृत वनों का उन्नयन	आ.जा. उपयोजना/अ.जा. उपयोजना	10,800.00	8,200.00	9,000.00	10,569.76	8,950.00	8,982.75	10,549.47	8,713.68	8,987.25
अंत्योदय अन्न योजना के अन्तर्गत चना का वितरण	आ.जा. उपयोजना	42,000.00	25,000.00	17,500.00	10,500.00	25,000.00	23,900.00	10,500.00	7,997.08	23,900.00
राज्यों के लिए राज्य राजमार्ग	आ.जा. उपयोजना	7,914.00	5,500.00	5,500.00	10,414.00	8,500.00	6,800.00	10,495.43	8,608.86	6,111.64
मुख्य जिला सड़क	आ.जा. उपयोजना	27,508.00	13,512.00	13,530.00	27,508.00	13,512.00	11,495.00	10,247.85	12,297.87	8,257.56
कार्यपालिक व्यवस्थापना (यूनिट-I तथा II)	सामान्य	0.00	0.00	8,490.50	9,761.62	9,131.36	7,762.88	9,997.78	9,259.29	8,227.79
छात्रावास	आ.जा. उपयोजना	0.00	10,825.70	10,616.50	9,538.07	9,600.73	109.67	9,43.58	9,210.11	115.37

परिशिष्ट-V-आयोजना व्यय-जारी
(ख)-राज्य योजनागत योजनाएं-जारी

(₹ लाख में)

राज्य योजना	सामान्य/आदिम जाति उप योजना /अ.जा.उपयोजना	योजना परिव्यय			बजट प्रावधान			व्यय		
		2015-16	2014-15	2013-14	2015-16	2014-15	2013-14	2015-16	2014-15	2013-14
(1)	(2)	(3)	(4)	(5)	(6)	(7)	(8)	(9)	(10)	(11)
प्रधान मंत्री ग्राम सड़क योजना	सामान्य/आ.जा. उपयोजना / अ.जा. उपयोजना	0.00	8,703.50	14,211.00	9,665.70	7,817.56	10,742.60	9,484.95	7,402.75	8,578.48
जिला अस्पताल	सामान्य/आ.जा. उपयोजना	11,557.20	9,924.00	8,498.50	9,384.18	9,924.00	8,548.50	9,446.89	8,372.23	6,272.74
रेल्वे ओव्हर ब्रिज का निर्माण	सामान्य	6,868.00	5,000.00	5,000.00	9,368.00	5,000.00	4,925.00	9,427.96	4,941.47	3,203.91
उप स्वास्थ्य केन्द्र	सामान्य/आ.जा. उपयोजना / अ.जा. उपयोजना	7,853.40	6,730.20	6,695.30	7,449.73	6,734.20	6,555.30	8,918.02	7,704.85	5,925.42
न्यूनतम आवश्यकता कार्यक्रम	सामान्य/आ.जा. उपयोजना	19,058.00	11,000.00	9,000.00	19,058.00	11,900.00	10,100.00	8,913.95	7,363.12	4,412.33
वृहद पुलों का निर्माण	सामान्य	0.00	10,000.00	12,170.00	14,396.00	9,000.00	7,745.00	8,840.01	8,840.68	7,609.18
वैधानिक निर्वाचन क्षेत्र विकास हेतु योजना	सामान्य/आ.जा. उपयोजना / अ.जा. उपयोजना	0.00	9,100.00	0.00	9,006.80	8,985.01	9,871.09	8,607.89	8,977.76	9,071.09
सूखा ग्रस्त कृषकों लिए कृषि ऋण राहत योजना	सामान्य/आ.जा. उपयोजना / अ.जा. उपयोजना	0.00	0.00	0.00	8,000.00	0.00	0.00	8,000.00	0.00	0.00
कार्यकर्ता एवं सहायक को मानदेय	सामान्य/आ.जा. उपयोजना / अ.जा. उपयोजना	9,000.00	9,500.00	8,600.00	7,622.75	7,735.09	7,529.83	7,735.51	7,759.50	7,570.32
निष्पादन	सामान्य	8,652.95	6,476.00	5,774.05	8,652.95	7,819.65	5,774.05	7,566.86	6,252.45	5,488.68

परिशिष्ट-V-आयोजना व्यय-जारी
(ख)-राज्य योजनागत योजनाएं-जारी

(₹ लाख में)

राज्य योजना	सामान्य/आदिम जाति उप योजना /अ.जा.उपयोजना	योजना परिव्यय			बजट प्रावधान			व्यय		
		2015-16	2014-15	2013-14	2015-16	2014-15	2013-14	2015-16	2014-15	2013-14
(1)	(2)	(3)	(4)	(5)	(6)	(7)	(8)	(9)	(10)	(11)
औद्योगिक प्रशिक्षण संस्थान कार्यालय भवनों का निर्माण	सामान्य/आ.जा. उपयोजना/अ.जा. उपयोजना	0.00	5,590.25	3,182.50	7,128.77	5,400.00	3,965.00	6,955.34	4,976.78	3,625.16
नहर एवं तटबंध कार्य	सामान्य/ अ.जा. उपयोजना	0.00	0.00	13,920.00	6,920.18	13,448.26	7,183.58	6,829.16	13,502.45	7,252.39
जल अभाव ग्रामों में पेयजल आपूर्ति	सामान्य/ आ.जा. उपयोजना	6,505.00	2,715.00	2,550.00	6,470.57	2,715.00	2,405.14	6,398.63	2,643.71	2,408.18
छात्रावास एवं आश्रम भवन का निर्माण	सामान्य/आ.जा. उपयोजना/अ.जा. उपयोजना	11,462.00	3,065.00	9,307.00	3,877.37	3,421.21	5,106.25	5,986.13	3,367.07	5,718.97
कृषक समग्र विकास योजना	सामान्य/आ.जा. उपयोजना/अ.जा. उपयोजना	6,365.00	4,800.00	4,500.00	5,864.09	4,473.13	4,276.39	5,739.51	4,473.26	4,265.26

परिशिष्ट-V-आयोजना व्यय-जारी
(ख)-राज्य योजनागत योजनाएं-जारी

वर्ष 2014-15 एवं 2015-16 की अवधि में छत्तीसगढ़ शासन के राज्य संचित निधि में उपलब्ध राशि से राज्य योजनागत योजनाओं में क्रमशः ₹ 13,61,473.07 लाख (निवल) एवं ₹ 13,32,562.15 (निवल) का व्यय किया है। जद्यपि भारत शासन ने भी राज्य आयोजना के स्रोत आवर्धन हेतु कुछ योजनाओं में अनुदान विमुक्त किया है, जिसका विवरण निम्नानुसार है :

(₹ लाख में)

सरल क्रमांक	योजना का नाम	केन्द्र सरकार द्वारा विमुक्त	
		2015-16	2014-15
I. एकमुश्त अनुदान			
	राज्य वार्षिक योजना हेतु - सामान्य केन्द्रीय सहायता	0.00	31,966.00
	अतिरिक्त केन्द्रीय सहायता बाह्य सहायित परियोजना-यूरोपियन कमीशन राज्य साझेदारी कार्यक्रम	1,367.66	0.00
	अतिरिक्त केन्द्रीय सहायता बाह्य सहायित परियोजना-(बैंक-टू-बैंक) सस्टेनेबल अर्बन ट्रान्सपोर्ट प्रोजेक्ट	182.80	118.58
	प्रधान मंत्री कृषि सिंचाई योजना-हर खेत को पानी	3,277.00	0.00
	योग-I	4,827.46	32,084.58
II. अतिरिक्त केन्द्रीय सहायता			
	प्रधान मंत्री आदर्श ग्राम योजना	2,100.00	0.00
	ग्रीन इंडिया हेतु राष्ट्रीय मिशन	2,338.55	0.00
	राष्ट्रीय स्वास्थ्य बीमा योजना	3,764.89	0.00
	नवीन चिकित्सा महाविद्यालय की स्थापना	3,902.00	
	अनुसूचित जाति के छात्राओं के प्री मेट्रिक छात्रवृत्ति	4,662.26	
	अनुसूचित जनजाति के छात्राओं के प्री मेट्रिक छात्रवृत्ति	3,607.00	
	अनुसूचित जनजाति के छात्राओं के पोस्ट मेट्रिक छात्रवृत्ति	4,764.83	
	राजीव गांधी स्कीम-सबला	2,072.23	
	इंदिरा आवास योजना	14,025.75	
	राष्ट्रीय माध्यमिक शिक्षा अभियान कार्यक्रम (आरएमएसए)	22,917.78	
	सर्व शिक्षा अभियान (एसएसए) के अनुपालन के लिए अनुसूचित जनजाति उपयोजना	62,290.97	
	शालाओं में मध्याह्न भोजन का राष्ट्रीय कार्यक्रम	26,991.77	
	अधोसंरचना अनुरक्षण	9,712.76	
	राष्ट्रीय ग्रामीण स्वास्थ्य मिशन के अन्तर्गत आर.सी.एच. फ्लेसिबल पुल	27,230.00	
	उद्यमिकी पर एकीकृत विकास मिशन	8,268.00	

वर्ष 2014-15 के अवधि में प्राप्त अनुदानों को "अन्य" के अन्तर्गत सम्मिलित किया गया है।

परिशिष्ट-V-आयोजना व्यय-समाप्त
(ख)-राज्य योजनागत योजनाएं-समाप्त

(₹ लाख में)

सरल क्रमांक	योजना का नाम	केन्द्र सरकार द्वारा विमुक्त	
		2015-16	2014-15
II. अतिरिक्त केन्द्रीय सहायता-समाप्त			
	राष्ट्रीय खाद्यान्न सुरक्षा मिशन	3,750.00	0.00
	राष्ट्रीय कृषि विकास योजना	14,507.00	34,174.72
	राष्ट्रीय सामाजिक सहायता कार्यक्रम	21,502.74	23,410.32
	प्रधान मंत्री कृषि सिंचाई योजना (पीएमकेएसवाय)	2,106.50	0.00
	राष्ट्रीय ग्रामीण आजीविका परियोजना (एनआरएलपी)/आजीविका बाह्य सहायित परियोजना घटक	3,777.78	0.00
	प्रधान मंत्री ग्राम सड़क योजना (पीएमजीएसवाय)	49,800.00	0.00
	महात्मा गांधी राष्ट्रीय ग्रामीण रोजगार गारंटी एक्ट	1,06,341.30	0.00
	राष्ट्रीय ग्रामीण पेयजल कार्यक्रम	6,082.67	0.00
	स्वच्छ भारत मिशन-ग्रामीण	14,472.02	0.00
	केन्द्रीय सड़क निधि	8,413.00	0.00
	जवाहर लाल शहरी नवीनीकरण मिशन	0.00	0.00
	राष्ट्रीय ई-गवर्नेन्स कार्य योजना	0.00	116.26
	वामपंथ चरमपंथी जिलो में पूंजीगत सम्पत्ति निर्माण हेतु अनुदान	0.00	28,000.00
	एकीकृत आवासीय एवं झुग्गी झोपड़ी विकास कार्यक्रम	0.00	0.00
	पिछड़ा क्षेत्र अनुदान निधि	0.00	21,826.00
	योग-(II)	4,29,401.80	1,07,527.30
III	आदिम जाति उप योजना के लिए विशेष केन्द्रीय सहायता	10,167.89	9,826.50
IV	संविधान के अनुच्छेद 271(1) के अधीन केन्द्रीय सहायता	12,546.06	10,778.00
V	अन्य अनुदान	20,640.07³	4,83,327.75
	महायोग-(I से V)	4,77,583.28	6,43,544.13

³ जिन योजनाओं के अन्तर्गत भारत सरकार से वर्ष के अवधि में राशि ₹ 2,000.00 लाख से अधिक का अनुदान प्राप्त हुआ, उन्हे पृथक से दर्शाया गया है। अन्य योजनाओं के अन्तर्गत प्राप्त किये गये अनुदानों को "अन्य अनुदानों" वर्ग के अधीन दर्शाया गया है।

परिशिष्ट-VI

भारत सरकार द्वारा राज्य में क्रियान्वयन अभिकरणों को निधियों का प्रत्यक्ष स्थान्तरण
(राज्य बजट के अलावा दी गई निधियाँ) (अलेखापरीक्षित आंकड़े)

(₹ लाख में)

भारत सरकार की योजना	भारत सरकार द्वारा विमुक्त राशि		
	2015-16	2014-15	2013-14
एम्स के प्रकार के सुपर स्पेशलिटी अस्पताल सह अध्ययन संस्थाओं के स्थापना एवं राज्य शासकीय चिकित्सालय (पीएमएसएसवाय) उन्नयन	18,700.00	0.00	0.00
न्यूनतम समर्थन मूल्य (एम.एस.पी.) द्वारा लघु वनोपज उत्पाद का विपणन हेतु तन्त्र एवं एमएफपीसीएस हेतु मूल्य श्रृंखला का विकास	7,350.00	8,016.00	0.00
सांसद क्षेत्रीय विकास योजना (आर्थिक सांख्यिकी)	7,250.00	8,000.00	8,750.00
राष्ट्रीय प्रौद्योगिकी संस्थान (एनआईटी.) गनी खान संस्थान सहित	3,700.00	2,125.00	2,500.00
ऑफ ग्रीड डीआरपीएस	3,338.13	3,063.74	1,204.23
दक्षता निर्माण : पंचायत सशक्तिकरण अभियान	1,464.00	0.00	0.00
डिजिटल इंडिया प्रोग्राम	861.54	0.00	0.00
ग्रीड इन्टरएक्टिव रिन्यूएबल पावर (एम.एन.आर.ई.)	459.50	0.00	0.00
राष्ट्रीय हथकरघा विकास कार्यक्रम (सी.एस.)	357.50	51.47	0.00
समस्त गावों में ग्रामीण प्रयोजन हेतु अक्षय ऊर्जा	333.48	509.70	395.25
उद्योग अधोसंरचना उन्नयन योजना (आईआईयूस) डीआईपीपी	262.20	0.00	0.00
राष्ट्रीय ग्रामीण आजीविका मिशन (एनआरएलएम) सीएस	223.17	0.00	0.00
राष्ट्रीय ग्रामीण रोजगार गारंटी योजना (एमजीएनआरईजीए) सीएस	214.68	0.00	0.00
दुग्ध विकास के लिए राष्ट्रीय सयंत्र	204.25	0.00	0.00
राष्ट्रीय औषधिय पादप मंडल	171.67	0.00	0.00
एस.ई.सी.सी.	171.20	0.00	0.00
अनुसंधान एवं विकास समर्थन एस.इ.आर.सी.	155.50	293.00	61.06
राष्ट्रीय कृषि-तंत्र अधोसंरचना	150.00	0.00	0.00
राज्य विज्ञान एवं तकनीकी कार्यक्रम	136.16	92.53	53.60
श्यामा प्रसाद मुखर्जी ग्रामीण विकास	130.00	0.00	0.00
गठबंधन एवं अनुसंधान तथा विकास मिशन	99.64	0.00	0.00
विपणन समर्थन एवं सेवाएं तथा निर्यात प्रोत्साहन योजना	98.39	35.51	0.00
कृषि विस्तार एवं प्रौद्योगिकी (सी.एस.) पर राष्ट्रीय मिशन	96.10	843.75	0.00
डिजाइन एवं तकनीकी उन्नयन योजना	86.95	7.50	0.00

परिशिष्ट-VI

भारत सरकार द्वारा राज्य में कियान्वयन अभिकरणों को निधियों का प्रत्यक्ष स्थान्तरण-जारी
(राज्य बजट के अलावा दी गई निधियाँ) (अलेखापरीक्षित आंकड़े)

(₹ लाख में)

भारत सरकार की योजना	भारत सरकार द्वारा विमुक्त राशि		
	2015-16	2014-15	2013-14
ग्रामीण उद्योगता "स्टार्ट-अप" कार्यक्रम	73.49	0.00	0.00
महामारी एवं राष्ट्रीय आपदा के प्रबंधन हेतु राष्ट्रीय प्रयोगशाला के नेटवर्क की स्थापना	66.90	0.00	0.00
राष्ट्रीय शहरी आजीविका मिशन (एनयूएलएम) के लिए प्रशासनिक व्यय	47.04	0.00	0.00
अनुसूचित जाति के लिए उच्च दर्जा शिक्षा योजना	38.38	0.00	0.00
दिव्यांग व्यक्तियों का विकलांगों के हेतु पॉलिटैक्नीक सहित उच्च शिक्षा में सम्मिलित करने हेतु राष्ट्रीय प्रारंभिक कार्य	34.50	4.00	0.00
प्रौद्योगिकी विकास कार्यक्रम	33.19	0.00	0.00
जैव प्रौद्योगिकी अनुसंधान एवं विकास	26.47	0.00	0.00
राष्ट्रीय बाल श्रमिक परियोजना सहित स्वेच्छाकृत एजन्सीयों को सहायक अनुदान	26.00	432.53	768.84
बागवानी के एकीकृत विकास हेतु मिशन	20.00	0.00	0.00
वैज्ञानिक एवं तकनीकी टर्मिनोलाजी आयोग	20.00	10.00	10.00
वायुमंडल एवं जलवायु अनुसंधान-मॉडलिंग ऑब्ज़रविंग सिस्टम एवं सेवाएं (एसीआरओएसएस)	18.65	0.00	0.00
सामाजिक/आर्थिक विकास के लिए विज्ञान एवं तकनीकी कार्यक्रम	18.35	37.36	14.14
जैवकीय संसूचनाएं	17.13	17.54	23.90
सूचना का अधिकार का प्रसारण-शासन में पारदर्शिता एवं दायित्वोद्धिनता उन्नतिकरण	14.70	0.00	0.00
तेलबीज एवं पामतेल पर राष्ट्रीय मिशन	13.70	0.00	0.00
अनुसंधान एवं विकास (हस्तकला)	12.76	0.00	0.00
राष्ट्रीय शुष्म विज्ञान एवं शुष्म प्रौद्योगिकी	12.68	0.00	0.00
मानव संसाधन विकास जैव प्रौद्योगिकी	12.23	20.00	41.14
आदिम जाति छात्रों के लिए उच्च शिक्षा हेतु राष्ट्रीय फेलोशिप एवं छात्रवृत्ति	11.50	0.00	0.00
संक्रामक बिमारियों के रोकथाम हेतु संस्थानों की सुदृढीकरण	10.00	0.00	0.00
सामाजिक विकास हेतु जैवविज्ञान	9.90	0.03	0.00
उत्कृष्टता एवं नवीनीकरण प्रोत्साहन हेतु कार्यक्रम	9.25	15.05	0.00

परिशिष्ट-VI

भारत सरकार द्वारा राज्य में क्रियान्वयन अभिकरणों को निधियों का प्रत्यक्ष स्थान्तरण-जारी
(राज्य बजट के अलावा दी गई निधियाँ) (अलेखापरीक्षित आंकड़े)

(₹ लाख में)

भारत सरकार की योजना	भारत सरकार द्वारा विमुक्त राशि		
	2015-16	2014-15	2013-14
राज्यों को सहायता	9.00	0.00	0.00
विज्ञान में महिलाओं हेतु दिशा कार्यक्रम	8.50	2.26	0.00
उच्च शिक्षा सांख्यिकी एवं लोक सूचना प्रणाली	6.47	9.75	2.00
राष्ट्रीय स्वास्थ्य मिशन	6.35	0.00	0.00
जलवायु परिवर्तन कार्य योजना	6.00	9.00	0.00
राष्ट्रीय सेवा योजना (एनएसएस सीएस)	5.82	7.76	0.00
पॉलिसी अनुसंधान सेल	4.79	0.00	0.00
सभी के लिए प्रशिक्षण, प्रशिक्षण कार्यक्रम हेतु सहायता तथा पीपीजी परियोजना मूल्यनिरूपण हेतु सक्षम बनाना	4.72	0.00	0.00
जेंडर बजेटिंग एवं जेंडर डिसएग्रीगेटेड डाटा	3.94	0.00	0.00
पर्यावरण सूचना शिक्षा एवं जागरूकता	3.79	187.76	191.81
सूचना प्रसारण एवं विस्तार	3.50	9.59	0.00
संरक्षण तथा विकास हेतु अनुसंधान एवं विकास	3.14	29.04	0.00
मानव अनुसंधान विकास हस्तकला	2.29	0.00	0.00
शिक्षा अनुसंधान प्रशिक्षण तथा बाहरी पहुँच	1.00	0.00	0.00
प्रशासन एवं नियंत्रण मानव संसाधन तथा प्रशिक्षण सहित	0.48	5.40	2.90
प्रधान मंत्री स्वास्थ्य सुरक्षा योजना	0.00	8,200.00	5,200.17
इलेक्ट्रानिक-गवर्नेंस	0.00	440.27	927.24
औद्योगिक अधोसंरचना उन्नयन योजना (आईआईयूएस डीआईपीपी)	0.00	367.80	0.00
राष्ट्रीय औषधीय पौधा मंडल	0.00	222.36	374.07
आईएचएमएस एफसीआईएस आदि सहायता की	0.00	186.08	0.00
जनशक्ति विकास (आईटी में कौशल विकास सहित)	0.00	135.72	0.00
अनुसूचित जाति के लिए उच्च स्तरीय शिक्षा	0.00	37.49	10.91
जीव प्रौद्योगिकी विभाग का अनुसंधान एवं विकास	0.00	36.20	76.58
जैव तकनीकी सुविधा	0.00	23.24	155.71

परिशिष्ट-VI

भारत सरकार द्वारा राज्य में कियान्वयन अभिकरणों को निधियों का प्रत्यक्ष स्थान्तरण-जारी
(राज्य बजट के अलावा दी गई निधियाँ) (अलेखापरीक्षित आंकड़े)

(₹ लाख में)

भारत सरकार की योजना	भारत सरकार द्वारा विमुक्त राशि		
	2015-16	2014-15	2013-14
अनुसूचित जनजाति के विद्यार्थियों के लिए अम्ब्रेला योजना	0.00	12.08	0.00
कृषि विपणन का एकीकृत योजना	0.00	11.24	0.00
सूचना का अधिकार अधिनियम -सरकार की जवाबदेही एवं पारदर्शिता में सुधार	0.00	11.24	0.00
अक्षय ऊर्जा का विकास एवं अनुसंधान डिजाईन	0.00	11.00	0.00
अनुसंधान परिषद	0.00	10.99	0.00
राष्ट्रीय बागवानी मिशन	0.00	10.00	9,126.22
अक्षय ऊर्जा का विकास एवं अनुसंधान डिजाईन	0.00	8.00	0.00
वायु मंडलीय पर्यवेक्षण प्रणाली तन्त्र	0.00	6.38	18.84
महात्मा गांधी राष्ट्रीय ग्रामीण रोजगार गारंटी योजना	0.00	0.00	1,44,602.31
सर्व शिक्षा अभियान	0.00	0.00	76,699.64
ग्रामीण आवास-इंदिरा आवास योजना	0.00	0.00	50,327.44
राष्ट्रीय ग्रामीण स्वास्थ्य मिशन (केन्द्रीय प्रवर्तित)	0.00	0.00	26,481.81
राष्ट्रीय माध्यमिक शिक्षा अभियान	0.00	0.00	18,693.48
राष्ट्रीय ग्रामीण पेयजल योजना	0.00	0.00	11,981.05
उत्कृष्टता के तल चिन्ह के रूप में मंडल स्तर पर 6000 माडल विद्यालयों की स्थापना की योजना	0.00	0.00	8,272.00
राष्ट्रीय खाद्य सुरक्षा मिशन	0.00	0.00	7,946.17
असंगठित कामगारों (आर.एस.बी.वाय. सहित) को सामाजिक सुरक्षा	0.00	0.00	4,834.42
आजीविका-स्वर्ण जयंती ग्राम स्वरोजगार योजना	0.00	0.00	3,765.99
राजीव गांधी पंचायत सशक्तिकरण अभियान	0.00	0.00	3,066.03
एकीकृत वाटर शेड प्रबंधन कार्यक्रम	0.00	0.00	3,005.44
लघुत्तम सिंचाई पर राष्ट्रीय मिशन	0.00	0.00	3,000.00
वनीकरण एवं वन प्रबंधन	0.00	0.00	2,137.50
प्रौढ़ शिक्षा एवं योग्यता विकास योजना	0.00	0.00	1,875.00
विस्तारण सुधार के लिए राज्य विस्तारण कार्यक्रम को समर्थन	0.00	0.00	1,377.66
डी.आर.डी.ए. प्रशासन	0.00	0.00	1,163.15
राष्ट्रीय एडस् नियंत्रण कार्यक्रम-III	0.00	0.00	1,002.18

परिशिष्ट-VI

भारत सरकार द्वारा राज्य में क्रियान्वयन अभिकरणों को निधियों का प्रत्यक्ष स्थान्तरण-समाप्त
(राज्य बजट के अलावा दी गई निधियाँ) (अलेखापरीक्षित आंकड़े)

(₹ लाख में)

भारत सरकार की योजना	भारत सरकार द्वारा विमुक्त राशि		
	2015-16	2014-15	2013-14
स्वर्ण जयंती शहरी रोजगार योजना राष्ट्रीय शहरी आजीविका मिशन	0.00	0.00	959.20
स्वास्थ्य एवं परिवार कल्याण समिति	0.00	0.00	800.00
डेयरी विकास योजना	0.00	0.00	649.16
बांस पर राष्ट्रीय मिशन	0.00	0.00	514.54
तकनीकी शिक्षा गुणवत्त सुधार कार्यक्रम (वर्तमान एवं नवीन चरण)	0.00	0.00	500.00
पुलिस आधुनिकीकरण प्रभाग द्वारा राज्य पुलिस बल आधुनिकीकरण योजना	0.00	0.00	333.00
महिला सामक्य	0.00	0.00	166.00
सधन हाथकरघा विकास योजना	0.00	0.00	143.83
स्वास्थ्य अनुसंधान को प्रचार के लिए अधोसंरचना विकास	0.00	0.00	125.00
बाजार अधोसंरचना श्रेणी एवं स्तरीकरण का विकास	0.00	0.00	79.31
राष्ट्रीय भू-उर्वरकतावर्धन प्रबंधन परियोजना	0.00	0.00	72.45
तकनीकी विकास कार्यक्रम	0.00	0.00	41.74
फ्लोरोसिस	0.00	0.00	29.50
गुणवत्ता बीजो के उत्पादन एवं वितरण की आधारभूत सुविधाओं का विकास एवं सद्दृढीकरण	0.00	0.00	22.11
अंधत्व नियंत्रण हेतु राष्ट्रीय कार्यक्रम	0.00	0.00	20.00
पशुधन बीमा	0.00	0.00	17.00
नीति अनुसंधान प्रकोष्ठ	0.00	0.00	8.26
निःशक्तजनों को क्य/फीटिंग हेतु सहायता	0.00	0.00	7.80
कौशल विकास पहल	0.00	0.00	1.42
योग	46,630.67	33,565.36	4,04,630.17

1. महालेखा नियंत्रक के पब्लिक फाइनेन्शियल मेनेजमेन्ट सिस्टम (पी.एफ.एम.एस.) पोर्टल से आंकड़े लिए गए हैं। आंकड़ों की लेखापरीक्षा नहीं की गई है।
2. भारत शासन द्वारा वर्ष 2015-16 में राज्य हेतु कुल विमुक्त राशि ₹ 6,48,676.12 लाख है (बजट के माध्यम से प्रदत्त राशि ₹ 5,91,374.12 लाख सहित)।
3. इस परिशिष्ट में विमुक्त राशि में ₹ 10,671.32 लाख सम्मिलित नहीं है जो कि राज्य में स्थित केन्द्रीय निकायों एवं राज्य शासन के अधिकार क्षेत्र के बाहर की अनेक संस्थाओं को विमुक्त की गई है।

परिशिष्ट-VII

विवरण क्रमांक 18 एवं 21 में दर्शाए गए अन्तःशेषों का मिलान एवं स्वीकरण

- (i) आकस्मिकता निधि तथा लोक लेखा के विवरणों में दर्शाये गये अवशेषों एवं लेखा कार्यालय विभागीय/कार्यालय में संधारित पृथक पंजियो/अभिलेख के मध्य असमायोजित भिन्नता का विवरण निम्नानुसार है :-

(₹ लाख में)

स.क्र.	लेखा शीर्ष	वर्ष जिससे अन्तर संबंधित है	अन्तर की राशि	विभागीय अधिकारी/कोषालय अधिकारी जिससे अन्तर विचाराधीन/समाधानाधीन है।	अपेक्षित अभिलेख विवरण इत्यादि
निरंक					

- (ii) शेषों को संबंधित अधिकारियों को प्रत्येक वर्ष सत्यापित एवं स्वीकार किये जाने के लिए सूचित किये जाते हैं। अधिकांश प्रकरणों में ऐसी स्वीकृति अब तक प्राप्त नहीं हुई है। संबंधित जानकारी निम्नानुसार है:-

(₹ लाख में)

लेखा शीर्ष	संस्था का नाम	विभागीय अधिकारी/कोषालय अधिकारी जिससे अन्तर विचाराधीन/समाधानाधीन है।	31.03.2016 तक बकाया राशि
6075	विविध सामान्य सेवाएं के लिए कर्ज	राज्य सरकार द्वारा जानकारी अपेक्षित है। (अगस्त 2016)	171.31
6202	शिक्षा, खेलकूद, कला तथा संस्कृति के लिए कर्ज		490.86
6210	चिकित्सा तथा लोक स्वास्थ्य के लिए कर्ज		3.16
6215	जल पूर्ति तथा सफाई के लिए कर्ज		2,657.94

परिशिष्ट-VII

विवरण क्रमांक 18 एवं 21 में दर्शाए गए अन्तःशेषों का मिलान एवं स्वीकरण-समाप्त

(₹ लाख में)

लेखा शीर्ष	संस्था का नाम	विभागीय अधिकारी/कोषालय अधिकारी जिससे अन्तर विचाराधीन/समाधानाधीन है।	31.03.2016 तक बकाया राशि
6216	आवास के लिए कर्ज	राज्य सरकार द्वारा जानकारी अपेक्षित है। (अगस्त 2016)	457.84
6217	शहरी विकास के लिए कर्ज		73,223.32
6225	अनुसूचित जातियों, अनुसूचित जनजातियों तथा अन्य पिछड़े वर्गों के कल्याण के लिये कर्ज		305.16
6235	सामाजिक सुरक्षा तथा कल्याण के लिए कर्ज		123.18
6245	प्राकृतिक विपत्ति के कारण राहत के लिए कर्ज		82.85
6250	अन्य समाज सेवाओं के लिए कर्ज		91.11
6401	फसल कृषि-कर्म के लिए कर्ज		1,695.55
6402	मृदा एवं जल संरक्षण के लिए कर्ज		806.37
6403	पशुपालन के लिए कर्ज		155.82
6404	डेरी विकास के लिए कर्ज		0.82
6405	मछली पालन के लिए कर्ज		0.05
6408	खाद्य भण्डारण तथा भाण्डागार के लिये कर्ज		19,505.09
6425	सहकारिता के लिए कर्ज		15,057.82
6435	कृषि कार्यक्रमों के लिये कर्ज		2.78
6515	अन्य ग्राम विकास कार्यक्रमों के लिए कर्ज		58.30
6702	लघु सिंचाई के लिये कर्ज		11.85
6705	कमान क्षेत्र विकास के लिये कर्ज		4.65
6801	बिजली परियोजनाओं के लिये कर्ज		10,871.12
6851	ग्राम एवं लघु उद्योगों के लिये कर्ज		222.21
6852	लौह तथा इस्पात उद्योगों के लिए कर्ज		152.06
6853	अलौह खनन तथा घातुकर्म उद्योग के लिये कर्ज		1.14
6860	उपभोक्ता उद्योगों के लिये कर्ज		57.56
6885	उद्योग और खनिज के लिए अन्य कर्ज		643.36
7452	पर्यटन के लिये कर्ज		550.00

परिशिष्ट-VIII

(I) सिंचाई योजनाओं के वित्तीय परिणाम

(₹ लाख में)

स. क्रं.	परियोजना का नाम	वर्ष के दौरान पूंजीगत परिव्यय			वर्ष के अंत तक पूंजीगत परिव्यय			वर्ष के दौरान राजस्व प्राप्तियां			वर्ष के दौरान परित्यक्त या छोड़े गये राजस्व	वर्ष के दौरान कुल राजस्व (कॉलम 11 तथा 12)	वर्ष के दौरान कार्य चालन व्यय तथा रखरखाव प्रभार			ब्याज को छोड़कर निवल राजस्व			ब्याज देने के बाद निवल हानि या लाभ	
		प्रत्यक्ष	अप्रत्यक्ष	कुल	प्रत्यक्ष	अप्रत्यक्ष	कुल	प्रत्यक्ष प्राप्तियाँ	अप्रत्यक्ष प्राप्तियाँ	कुल			प्रत्यक्ष	अप्रत्यक्ष	कुल	व्यय (कॉलम 16) पर राजस्व (कॉलम 13) का आधिक्य (+) अथवा राजस्व (कॉलम 13) पर व्यय (कॉलम 16) का आधिक्य (-)	वर्ष के अंत तक पूंजीगत परिव्यय पर प्रतिशत दर	प्रत्यक्ष पूंजीगत परिव्यय पर ब्याज		
(1)	(2)	(3)	(4)	(5)	(6)	(7)	(8)	(9)	(10)	(11)	(12)	(13)	(14)	(15)	(16)	(17)	(18)	(19)	(20)	(21)
छत्तीसगढ़ शासन, जल संसाधन विभाग द्वारा उपलब्ध करायी गई जानकारी के अनुसार राज्य में कोई वाणिज्यिक श्रेणी की सिंचाई परियोजना नहीं है ।																				

परिशिष्ट-VIII-समाप्त

(II) विद्युत योजनाओं के वित्तीय परिणाम

(₹ लाख में)

स.क्रं.	परियोजना का नाम	प्रत्यक्ष पूंजीगत परिव्यय		वर्ष के दौरान सकल राजस्व	कार्य चालन व्यय			ब्याज को छोड़कर निवल राजस्व		पूंजीगत परिव्यय पर ब्याज	ब्याज के बाद निवल लाभ या हानि	
		वर्ष के दौरान	वर्ष के अंत में		मूल्य ह्रास	प्रत्यक्ष कार्य चालन व्यय	कुल कार्य चालन व्यय	व्यय से राजस्व का अधिशेष (+) या राजस्व से व्यय (-)	वर्ष के अंत में पूंजीगत परिव्यय पर दर प्रतिशत		व्यय से अधिक राजस्व (+) या राजस्व से अधिक व्यय (-)	वर्ष के अंत में पूंजीगत परिव्यय पर दर प्रतिशत
(1)	(2)	(3)	(4)	(5)	(6)	(7)	(8)	(9)	(10)	(11)	(12)	(13)
राज्य में विभाग द्वारा संचालित कोई भी वाणिज्यिक विद्युत परियोजना नहीं है ।												

परिशिष्ट-IX
राज्य शासन की प्रतिबद्धता-अपूर्ण निर्माण कार्यों की सूची
₹ 10 करोड़ एवं अधिक लागत के अपूर्ण पूँजीगत निर्माण कार्यों का विवरण

(₹ लाख में)

अवधि	सिंचाई		भवन		सड़क		पुल		अन्य	
	कार्यों की संख्या	राशि	कार्यों की संख्या	राशि	कार्यों की संख्या	राशि	कार्यों की संख्या	राशि	कार्यों की संख्या	राशि
1995 से पूर्व	19	64,896.16	निरंक	0.00	निरंक	0.00	निरंक	0.00	निरंक	0.00
1995 से 2000	निरंक	0.00	निरंक	0.00	निरंक	0.00	निरंक	0.00	निरंक	0.00
2000 से 2005	05	10,860.95	01	1,695.35	01	2,561.68	निरंक	0.00	निरंक	0.00
2005 से 2010	85	2,39,324.63	07	32,616.54	35	96,691.18	13	19,582.39	निरंक	0.00
2010 से 2015	137	9,78,602.08	28	62,485.24	151	4,79,130.93	29	54,174.39	निरंक	0.00
योग	246	12,93,683.82	36	96,797.13	187	5,78,383.79	42	73,756.78	निरंक	0.00

परिशिष्ट-IX
राज्य शासन की प्रतिबद्धता-अपूर्ण निर्माण कार्यों की सूची-जारी

जल संसाधन विभाग

(₹ लाख में)

स.क्र.	कार्य /परियोजनाओं के नाम	कार्यों की अनुमानित लागत एवं स्वीकृति तिथि	कार्य प्रारंभ का वर्ष	कार्य समाप्ति का वर्ष	कार्य की भौतिक प्रगति (प्रतिशत में) 31 मार्च 2016 की स्थिति में	वर्ष में व्यय	वर्ष के अंत तक प्रगामी व्यय	लंबित भुगतान	पुनरीक्षित लागत यदि कोई हो एवं पुनरीक्षण का दिनांक	
(1)	(2)	(3)	(4)	(5)	(6)	(7)	(8)	(9)	(10)	
1	राजीव समोदा	11,445.00 3/06	7/2006	6/2013	*	6,103.76	11,432.45	*	*	*
2	सोदूर परियोजना में भाटापारा नहर	3,445.00 2/77	1982	2011-12	*	0.00	24,982.08	*	56,569.00	*
3	कोसार टेडा परियोजना	15,464.00 पु.प्र.स्वीकृति 7/09	1980	3/2011	*	89.60	16,418.69	*	*	*
4	दुधावा परियोजना (बांध सुरक्षा)	1,122.59 2/06	2006	6/2011	*	0.00	1,961.65	*	*	*
5	डूलना एनिकट	7,668.74 6/08	2008	3/2012	*	0.00	9,368.90	*	*	*
6	रावार एनिकट	2,286.09 6/08	2008	3/2012	*	0.00	3,580.41	*	*	*
7	टिला एनिकट	7,244.90 9/08	2009	3/2012	*	0.00	8,582.54	*	*	*
8	हरदी एनिकट (रायपुर)	1,653.00	*	2011-12	*	596.48	3,939.17	*	3,920.68	*
9	जौरानाला एनिकट	3,167.00	*	*	*	0.00	3,515.27	*	*	*
10	मालनझर व्यपवर्धन	1,118.96 11/06	2006	3/2012	*	2,115.12	3,181.07	*	3,544.00	*
11	(06) पैरी बाई तट नहर की लाइनिंग	1,653.34 2008	2009	6/2011	*	44.57	2,592.67	*	*	*
12	पैरी परियोजना दायी तट नहर-1 के अंतर्गत लाइनिंग कार्य	5,301.78 (7.7.2008)	2010	6/2011	*	17.14	2,894.47	*	*	*
13	(36) सुखा नाला बैरेज	10,920.35 2005	11/2005	6/2012	*	367.92	10,847.93	*	*	*

* राज्य शासन से जानकारी अप्राप्त दर्शाता है।

परिशिष्ट-IX
राज्य शासन की प्रतिबद्धता-अपूर्ण निर्माण कार्यों की सूची-जारी

जल संसाधन विभाग-जारी

(₹ लाख में)

स.क्रं.	कार्य / परियोजनाओं के नाम	कार्यों की अनुमानित लागत एवं स्वीकृति तिथि	कार्य प्रारंभ का वर्ष	कार्य समाप्ति का वर्ष	कार्य की भौतिक प्रगति (प्रतिशत में) 31 मार्च 2016 की स्थिति में	वर्ष में व्यय	वर्ष के अंत तक प्रगामी व्यय	लंबित भुगतान	पुनरीक्षित लागत यदि कोई हो एवं पुनरीक्षण का दिनांक	
(1)	(2)	(3)	(4)	(5)	(6)	(7)	(8)	(9)	(10)	
14	(37) घुमरिया नाला बैराज	4,778.86 2005	2005	6 / 2012	*	65.94	4,874.94	*	*	*
15	(38) कर्रनाला बैराज	8,080.00 2006	2007	2012-13	*	22.88	3,455.08	*	₹ 9,919.13 दि. 8.12.09 ₹ 9,861.73 (बजट बुक अनुसार)	
16	जोंक व्यपवर्तन के मुख्य नहर के ओपन मशनरी ट्रप का कार्य	3,270.00	*	6 / 2010	*	0.00	0.00	*	*	*
17	न्यू कर्र बैराज	2,700.00	*	3 / 2012	*	1,580.70	1,580.70	*	*	*
18	जोंक व्यपवर्तन के मुख्य नहर के ओपन मशनरी ट्रप का कार्य	7,500.00	*	*	*	444.05	4,281.93	*	*	*
19	खातुटोला बैराज	4,765.33 2005	10 / 2006	3 / 2014	*	459.94	4,990.59	*	*	*
20	प्रधानपाठ बैराज	1,887.00 2007	2007	*	*	3,534.62	5,147.77	350.01	₹ 3,561.28 दि. 6.12.09 (बजट बुक नुसार)	
21	गोपालपुर एनीकट	326.00	2008	2011	*	0.00	0.00	*	2,073.00	28.02.09
22	खट्टी एनीकट	1,258.00	2009	3 / 2011	*	0.00	585.06	*	1,543.86	15.12.10
23	(05) तांदुला परियोजना नहर लाईनिंग-प्रथम चरण	12,240.00 (2004)	2008	3 / 2011	*	0.00	95.62	*	*	*
24	(05) तांदुला परियोजना नहर लाईनिंग-द्वितीय चरण 46 कि.मी. से 68.80 कि.मी.तक	3,197.00 2005	2008	10 / 2011	*	0.00	114.00	*	*	*
25	सुपकोन्हा डिस्ट्रीब्यूटरी का लाइनिंग एवं रिमाडलिंग कार्य	2,991.00	2008	3 / 2011	*	0.00	1,261.38	*	*	*
26	गोढी डिस्ट्रीब्यूटरी नहर शाखा एवं संरचना का लाइनिंग कार्य	250.00	2009	3 / 2011	*	0.00	2,043.34	*	2,391.00	*

परिशिष्ट-IX
राज्य शासन की प्रतिबद्धता-अपूर्ण निर्माण कार्यों की सूची-जारी

जल संसाधन विभाग-जारी

(₹ लाख में)

स.क्रं.	कार्य / परियोजनाओं के नाम	कार्यों की अनुमानित लागत एवं स्वीकृति तिथि	कार्य प्रारंभ का वर्ष	कार्य समाप्ति का वर्ष	कार्य की भौतिक प्रगति (प्रतिशत में) 31 मार्च 2016 की स्थिति में	वर्ष में व्यय	वर्ष के अंत तक प्रगामी व्यय	लंबित भुगतान	पुनरीक्षित लागत यदि कोई हो एवं पुनरीक्षण का दिनांक
(1)	(2)	(3)	(4)	(5)	(6)	(7)	(8)	(9)	(10)
27	गंजीगंजा जलाशय	1,038.00 2003	2008	2011	*	0.00	205.50	*	* *
28	नैनीताल व्यपवर्तन	1,763.00	2008	2011	*	0.00	0.00	*	* *
29	खरखरा दांयी तट नहर का लाईनिंग कार्य	1,289.39 2007	2008	3 / 2011	*	528.98	1,318.04	*	* *
30	सोरिद जलाशय	1,086.00 1980	2008	2011	*	0.00	0.00	*	* *
31	सिगभल जलाशय	2,231.78 1979	2008	2011	*	0.00	1,829.40	*	2,232.00 01.09.08
32	खरखरा फीडर नहर का लाईनिंग कार्य	2,260.64 2006	2008	2011	*	4.86	316.87	*	* *
33	उरमाल जलाशय	973.00 1977	2008	6 / 2011	*	0.00	1,114.10	*	4,591.00 30.10.10
34	पैरी घुमर व्यपवर्तन	1,527.00 1991	2008	*	*	805.32	1,946.70	410.51	2,958.20 31.03.10 4,617.87 31.03.16
35	उरमाल जलपलावन परियोजना	4,268.23	1977	6 / 2015	*	1,340.04	1,933.81	625.07	4,448.04 13.02.14
36	बकोरी जलाशय	1,039.00 1978	2008	2011	*	0.00	218.33	*	1,831.14 17.02.10
37	बिलौरा जलाशय	1,520.00 1980	2008	2011	*	0.00	351.89	*	* *
38	राजाडेरा जलाशय	4,763.00 1980	2008	2011	*	11.44	1,225.17	*	4,769.20 2008 3,302.52 10.07.15
39	धरजेवा बंधन जलाशय	1,759.00 26.12.07	4 / 2008	6 / 2010	*	0.00	1,976.24	*	* *
40	सोनकछार जलाशय	1,085.68 28.03.06	3 / 2008	6 / 2010	*	139.87	1,152.45	*	* *

परिशिष्ट-IX
राज्य शासन की प्रतिबद्धता-अपूर्ण निर्माण कार्यों की सूची-जारी

जल संसाधन विभाग-जारी

(₹ लाख में)

स.क्र.	कार्य /परियोजनाओं के नाम	कार्यों की अनुमानित लागत एवं स्वीकृति तिथि	कार्य प्रारंभ का वर्ष	कार्य समाप्ति का वर्ष	कार्य की भौतिक प्रगति (प्रतिशत में) 31 मार्च 2016 की स्थिति में	वर्ष में व्यय	वर्ष के अंत तक प्रगामी व्यय	लंबित भुगतान	पुनरीक्षित लागत यदि कोई हो एवं पुनरीक्षण का दिनांक	
(1)	(2)	(3)	(4)	(5)	(6)	(7)	(8)	(9)	(10)	
41	जावास व्यपवर्तन	548.00 01.09.05	1/2006	3/2010	*	0.00	907.90	*	*	*
42	कुम्हारी व्यपवर्तन	1,611.13 05.09.06	11/2007	3/2012	*	23.92	1,574.79	*	*	*
43	खुटपाली व्यपवर्तन	2,952.88 25.08.07	8/2007	*	*	2,237.57	4,318.78	52.95	8,646.85	20.03.14
44	कटघोरा व्यपवर्तन	1,519.94 29.03.07	2/2008	12/2010	*	220.77	1,682.49	*	5,607.66	31.11.14
45	चम्पाझारिया व्यपवर्तन	2,713.65 01.09.07	2/2009	3/2011	*	16.77	881.89	*	*	*
46	रामपुर जलाशय	1,800.82 (28.04.05)	7/2008	3/2016	*	0.00	2,613.32	*	8,340.45	29.03.16
47	सालका व्यपवर्तन	4,723.22 16.03.07	12/2007	3/2015	*	860.57	5,344.58	*	3,855.91	29.03.10
48	लच्छनपुर व्यपवर्तन	1,782.00 20.11.07	1/2009	6/2011	*	291.69	2,988.78	*	4,933.22	*
49	लठनाला व्यपवर्तन	1,505.00 22.01.07	2009	3/2015	*	339.10	1,626.13	*	*	*
50	लीलागर व्यपवर्तन	3,620.24 14.08.08	8/2008	6/2011	*	100.59	2,649.86	*	1,740.00	26.11.09
51	खारंग नहर प्रणाली का रिमाडलिंग एवं लाइनिंग कार्य	7,800.00 29.08.07	1/2008	6/2011	*	0.00	10,075.51	*	10,104.00	26.06.10
52	मांड एनीकट अम्बेटिकारा	1,332.52 01.12.05	5/2006	3/2015	*	347.95	704.29	*	*	*
53	मनियारी नहर प्रणाली का रिमाडलिंग एवं लाइनिंग कार्य	10,666.00 29.08.08	1/2009	6/2015	*	939.95	13,668.61	15.34	15,995.00	20.07.10
54	मनियारी बैराज	1,921.00 13.07.07	3/2008	6/2011	*	755.04	3,903.73	2,600.62	4,375.31	15.04.11

परिशिष्ट-IX
राज्य शासन की प्रतिबद्धता-अपूर्ण निर्माण कार्यों की सूची-जारी

जल संसाधन विभाग-जारी

(₹ लाख में)

स.क्रं.	कार्य /परियोजनाओं के नाम	कार्यों की अनुमानित लागत एवं स्वीकृति तिथि	कार्य प्रारंभ का वर्ष	कार्य समाप्ति का वर्ष	कार्य की भौतिक प्रगति (प्रतिशत में) 31 मार्च 2016 की स्थिति में	वर्ष में व्यय	वर्ष के अंत तक प्रगामी व्यय	लंबित भुगतान	पुनरीक्षित लागत यदि कोई हो एवं पुनरीक्षण का दिनांक
(1)	(2)	(3)	(4)	(5)	(6)	(7)	(8)	(9)	(10)
55	केन्दा व्यपवर्तन	835.00 29.08.08	*	3 / 2012	*	0.00	706.74	*	* *
56	दर्री व्यपवर्तन	1,524.00 26.11.09	11 / 2009	6 / 2010	*	407.84	1,445.27	197.16	* *
57	आमामुडा व्यपवर्तन	3,155.00 13.11.09	11 / 2009	6 / 2014	*	768.24	3,178.66	*	* *
58	रेहार व्यपवर्तन	1,687.00 12.12.07	2 / 2009	3 / 2013	*	0.00	1,010.10	*	2,706.09 16.07.09
59	खारुन व्यपवर्तन	2,217.00 08.08.09	8 / 2009	6 / 2014	*	595.99	1,299.53	*	* *
60	कुडूरमाल एनीकट	3,179.00 06.10.09	10 / 2009	9 / 2012	*	68.13	2,866.03	*	* *
61	मिनीमाता (हसदेव बांगो) परियोजना (वृहद)	1,660.88 2009	1977	3 / 2012	*	0.00	993.54	*	* *
62	कुकरदी एनीकट	1,552.00	8 / 2013	6 / 2015	*	0.00	151.97	*	* *
63	लिलार व्यपवर्तन	1,740.42	*	6 / 2011	*	0.00	11.23	*	* *
64	हल्दीमूण्डा व्यपवर्तन	2,508.83	10 / 1976	6 / 2010	*	0.00	111.02	*	* *
65	बेलसूंगा जलाशय	3,061.76	1 / 1982	3 / 2009	*	0.00	9.61	*	* *
66	मैनी एनीकट	1,237.18	1 / 2009	3 / 2011	*	275.87	622.19	*	* *
67	कोडार परियोजना	4,768.00	10 / 1976	*	*	0.00	4,780.44	*	* *
68	राजिम एनीकट	1,353.44	9 / 2009	3 / 2010	*	0.00	2,336.45	*	2,073.22 07.06.10
69	महादेवघाट एनीकट	1,175.44	*	*	*	388.23	499.04	*	* *
70	हेम्प रिमाडलिंग लाईनिंग कार्य	1,477.76	*	6 / 2011	*	0.00	1,384.64	*	* *

परिशिष्ट-IX
राज्य शासन की प्रतिबद्धता-अपूर्ण निर्माण कार्यों की सूची-जारी

जल संसाधन विभाग-जारी

(₹ लाख में)

स.क्रं.	कार्य /परियोजनाओं के नाम	कार्यों की अनुमानित लागत एवं स्वीकृति तिथि	कार्य प्रारंभ का वर्ष	कार्य समाप्ति का वर्ष	कार्य की भौतिक प्रगति (प्रतिशत में) 31 मार्च 2016 की स्थिति में	वर्ष में व्यय	वर्ष के अंत तक प्रगामी व्यय	लंबित भुगतान	पुनरीक्षित लागत यदि कोई हो एवं पुनरीक्षण का दिनांक
(1)	(2)	(3)	(4)	(5)	(6)	(7)	(8)	(9)	(10)
71	भेन्द्रा जलाशय	1,175.00	12 / 2003	6 / 2010	*	0.89	973.55	*	* *
72	माण्ड व्यपवर्तन	925.00	5 / 2008	6 / 2012	*	59.55	904.70	*	* *
73	लोकर जलाशय	3,043.23	*	3 / 2014	*	4.03	2,440.26	*	* *
74	भारारी जलाशय	3,167.35	*	*	*	742.51	1,036.87	*	* *
75	खामगड़ा जलाशय	1,727.28	4 / 1983	3 / 2009	*	0.00	229.27	*	* *
76	पहन्दा एनीकट	1,400.00	*	3 / 2012	*	0.00	686.98	*	3,802.82 17.03.11
77	शिवरी नारायण बैराज	11,644.64 (08.10.09)	2011-12 (29.07.11)	7 / 2013	*	1,999.35	13,022.54	*	16,242.75 18.03.16
78	बसंतपूर बराज	20,901.72	7 / 2013	*	*	979.56	23,674.29	*	25,555.15 02.09.15
79	सिलयारी व्यपवर्तन	1,756.40	1 / 2011	3 / 2015	*	1,255.97	2,191.56	*	2,289.08 *
80	सुतियापाट परियोजना	9,861.73	9 / 2003	3 / 2013	*	0.00	9,345.18	*	* *
81	अमझर एनीकट	21,072.00	*	*	*	0.00	0.00	*	* *
82	केलो परियोजना बांध एवं सुरक्षा	59,891.00	7 / 2003	3 / 2013	*	49,119.37	93,284.32	*	98,500.00 25.07.09
83	भद्रा कोनारी एनीकट	4,790.00	6 / 2006	6 / 2009	*	0.00	80.87	*	* *
84	यदुनंदन नगर बाढ़ नियंत्रण योजना	1,410.52	11 / 2010	6 / 2014	*	0.00	1,173.26	*	* *
85	कलमा बैराज	16,392.02	7 / 2012	3 / 2013	*	2,634.95	19,589.97	*	* *
86	साराडीह बैराज	37,284.57	7 / 2012	7 / 2013	*	3,000.00	40,736.57	*	* *
87	महानदी परियोजना	1,15,314.00	1977	2010-11	*	798.09	1,02,946.59	*	* *
88	न्यू महामारा एनीकट	1,674.55	*	*	*	0.00	1,245.71	*	* *

परिशिष्ट-IX

राज्य शासन की प्रतिबद्धता-अपूर्ण निर्माण कार्यों की सूची-जारी

जल संसाधन विभाग-जारी

(₹ लाख में)

स.क्रं.	कार्य / परियोजनाओं के नाम	कार्यों की अनुमानित लागत एवं स्वीकृति तिथि	कार्य प्रारंभ का वर्ष	कार्य समाप्ति का वर्ष	कार्य की भौतिक प्रगति (प्रतिशत में) 31 मार्च 2016 की स्थिति में	वर्ष में व्यय	वर्ष के अंत तक प्रगामी व्यय	लंबित भुगतान	पुनरीक्षित लागत यदि कोई हो एवं पुनरीक्षण का दिनांक
(1)	(2)	(3)	(4)	(5)	(6)	(7)	(8)	(9)	(10)
89	मिरोनी बैराज	31,944.07	2011	2016	*	1,896.95	35,508.89	*	38,215.85 02.09.15
90	बिलासपुर व्यपवर्तन	4,450.00	1 / 1977	6 / 2012	*	269.87	2,764.29	*	* *
91	खारंग जलाशय	1,929.71	*	6 / 2013	*	76.24	76.24	*	* *
92	पाराघाट व्यपवर्तन	2,773.97	*	6 / 2013	*	446.80	1,703.69	*	* *
93	बिलासपुर व्यपवर्तन लाईनिंग कार्य	2,205.10	*	6 / 2013	*	0.00	0.00	*	* *
94	समोदा फेस-1	9,771.00	10 / 2002	6 / 2012	*	992.67	10,921.58	*	* *
95	घोघरा व्यपवर्तन	1,278.62	2 / 2003	6 / 2014	*	0.00	20.56	*	* *
96	रंगूबेर (कुण्डु) व्यपवर्तन	1,700.00	12 / 2011	6 / 2014	*	0.00	262.28	*	* *
97	हेम्प दांयी तट नहर (आर.बी.सी)	1,327.87	*	*	*	331.11	331.11	*	* *
98	रावेली जलाशय	1,068.72	*	*	*	0.00	11.58	*	* *
99	बनियाटोला बैरेज	5,491.00	2 / 2007	6 / 2010	*	0.00	0.00	*	* *
100	मिनीमाता हसदेव बांगो बांध एवं सुरक्षा	3,167.65	*	12 / 2008	*	0.00	95.52	*	* *
101	हेम्प बांध सुरक्षा	4,758.14	*	3 / 2012	*	0.00	0.00	*	* *
102	अमेठी एनीकट	1,080.00	12 / 2008	3 / 2012	*	0.00	27.55	*	* *
103	हसदेव सोठी एनीकट	1,853.75 (02.12.09)	4 / 2007	6 / 2014	*	1,285.00	1,914.89	*	* *
104	अरपा बैसाझर परियोजना	60,643.00	9 / 2013	*	*	15,719.89	19,811.42	*	* *
105	लिलाघाट नदी पर मुदापार एनीकट	1,900.00	*	3 / 2013	*	0.00	0.15	*	* *
106	मटियामोती जलाशय	1,000.00	*	*	*	0.00	0.00	*	* *

परिशिष्ट-IX
राज्य शासन की प्रतिबद्धता-अपूर्ण निर्माण कार्यों की सूची-जारी

जल संसाधन विभाग-जारी

(₹ लाख में)

स.क्रं.	कार्य /परियोजनाओं के नाम	कार्यों की अनुमानित लागत एवं स्वीकृति तिथि	कार्य प्रारंभ का वर्ष	कार्य समाप्ति का वर्ष	कार्य की भौतिक प्रगति (प्रतिशत में) 31 मार्च 2016 की स्थिति में	वर्ष में व्यय	वर्ष के अंत तक प्रगामी व्यय	लंबित भुगतान	पुनरीक्षित लागत यदि कोई हो एवं पुनरीक्षण का दिनांक
(1)	(2)	(3)	(4)	(5)	(6)	(7)	(8)	(9)	(10)
107	मोहदीपाट परियोजना	2,729.00	*	*	*	0.00	0.00	*	* *
108	सिरपुर एनीकट	1,610.00	*	6 / 2010	*	0.00	0.00	*	* *
109	कंचनपुर जलाशय	1,209.12	*	6 / 2012	*	0.00	402.27	*	* *
110	सरब कोम्बो व्यपवर्तन	2,300.50	*	*	*	0.00	27.85	*	* *
111	बागोद एनीकट	2,100.00	*	*	*	59.17	59.17	*	* *
112	सिंगुल एनीकट	4,158.60	*	*	*	0.00	0.00	*	* *
113	भेलवा व्यपवर्तन	1,686.34	*	*	*	0.00	0.00	*	* *
114	सतीगुरी एनीकट	1,479.57	10 / 2011	3 / 2013	*	0.00	717.27	*	* *
115	हरदी एनीकट (बिलासपुर)	1,582.00	2 / 2012	6 / 2012	*	50.79	1,634.37	*	1,701.53 *
116	सोंदूर परियोजना बांध सुरक्षा	1,405.00	*	*	*	1,110.44	1,515.83	*	* *
117	तुरी नदी व्यपवर्तन	1,362.00	*	3 / 2014	*	0.00	654.96	*	* *
118	देवगांव जलाशय	3,029.00 (24.07.12)	*	3 / 2015	*	16.10	25.52	*	* *
119	बांगांव व्यपवर्तन	1,000.00	*	*	*	0.00	552.92	*	* *
120	गेरानाला जलाशय	1,481.05	*	*	*	24.21	129.29	*	* *
121	रतीझा एनीकट	1,013.71	10 / 2011	3 / 2016	*	0.96	899.90	*	* *
122	गोबरा बैराज	2,364.37	*	*	*	0.00	0.90	*	* *
123	भरारी व्यपवर्तन	3,998.17	*	6 / 2015	*	0.00	1,925.68	*	* *
124	राहटाटोर एनीकट	1,695.58	2 / 2012	6 / 2015	*	13.18	1,658.45	*	* *
125	कोनी सेन्द्री बाढ़ सुरक्षा योजना	1,477.71	*	*	*	0.00	1,031.42	*	* *
126	सुरही नदी पर देवकर एनीकट	2,292.61	*	3 / 2015	*	0.00	89.23	*	* *

परिशिष्ट-IX

राज्य शासन की प्रतिबद्धता-अपूर्ण निर्माण कार्यों की सूची-जारी

जल संसाधन विभाग-जारी

(₹ लाख में)

स.क्रं.	कार्य / परियोजनाओं के नाम	कार्यों की अनुमानित लागत एवं स्वीकृति तिथि	कार्य प्रारंभ का वर्ष	कार्य समाप्ति का वर्ष	कार्य की भौतिक प्रगति (प्रतिशत में) 31 मार्च 2016 की स्थिति में	वर्ष में व्यय	वर्ष के अंत तक प्रगामी व्यय	लंबित भुगतान	पुनरीक्षित लागत यदि कोई हो एवं पुनरीक्षण का दिनांक	
(1)	(2)	(3)	(4)	(5)	(6)	(7)	(8)	(9)	(10)	
127	हसदेव नदी पर सीलादेही एनीकट	1,387.96	*	*	*	390.07	390.07	*	1,584.23	*
128	गोंधली जलाशय	1,112.81	*	*	*	0.00	1,136.86	*	*	*
129	डोंगरा पथरा देवपुर एनीकट	3,806.73	2012	3 / 2014	*	0.72	3,728.51	*	4,997.50	*
130	बोगाद एनीकट	2,100.00	*	*	*	0.00	0.00	*	*	*
131	अमलडीहा एनीकट	1,644.28 (23.12.11)	2 / 2013	*	*	194.63	1,463.42	*	*	*
132	सहसपूर व्यपवर्तन	1,265.59	12 / 2012	*	*	513.98	1,195.68	2,309.56	*	*
133	पथरिया बैरेज	3,586.20 (12.03.12)	*	*	*	576.39	2,508.33	2,937.25	*	*
134	दर्री पारा जलाशय	4,660.00	*	*	*	0.00	0.00	*	*	*
135	खादमा जलाशय	2,950.00	*	3 / 2012	*	0.00	0.00	*	*	*
136	मुनाइकारा जलाशय	2,750.00	*	3 / 2012	*	0.00	0.00	*	*	*
137	मागोद व्यपवर्तन	3,550.00	*	3 / 2012	*	0.00	0.00	*	*	*
138	गोबरा पठार व्यपवर्तन	1,770.00	*	3 / 2012	*	0.00	0.00	*	*	*
139	मनीयारी जलाशय	1,003.35	1977	3 / 2009	*	0.00	0.00	*	*	*
140	घुमरापदर जलाशय	1,779.22	1987	6 / 2012	*	33.20	116.55	*	*	*
141	छेला नाला व्यपवर्तन	1,058.21	*	6 / 2013	*	589.07	1,119.28	*	*	*
142	खैराडीह जलाशय	1,060.05	*	3 / 2014	*	0.00	14.30	*	*	*
143	मोहरा एनीकट	1,079.77	*	*	*	0.00	970.63	*	*	*
144	लारीपारा व्यपवर्तन	1,126.94	*	6 / 2015	*	426.05	1,179.97	*	*	*
145	समोदा बैराज	15,920.00	2 / 2012	2 / 2014	*	1,006.74	9,353.73	*	*	*

परिशिष्ट-IX

राज्य शासन की प्रतिबद्धता-अपूर्ण निर्माण कार्यों की सूची-जारी

जल संसाधन विभाग-जारी

(₹ लाख में)

स.क्रं.	कार्य / परियोजनाओं के नाम	कार्यों की अनुमानित लागत एवं स्वीकृति तिथि	कार्य प्रारंभ का वर्ष	कार्य समाप्ति का वर्ष	कार्य की भौतिक प्रगति (प्रतिशत में) 31 मार्च 2016 की स्थिति में	वर्ष में व्यय	वर्ष के अंत तक प्रगामी व्यय	लंबित भुगतान	पुनरीक्षित लागत यदि कोई हो एवं पुनरीक्षण का दिनांक
(1)	(2)	(3)	(4)	(5)	(6)	(7)	(8)	(9)	(10)
146	कूद्री एनीकट	9,778.47	2012	2016	*	2,545.74	7,969.70	516.05	* *
147	मोहद जलाशय	2,282.27	*	*	*	0.00	3,828.61	*	* *
148	उसलापुर बाढ़ सुरक्षा दुर्ग	1,659.39	*	3 / 2012	*	0.00	0.00	*	* *
149	बारगांव एनीकट	1,133.00	*	6 / 2012	*	0.00	0.00	*	* *
150	हसदेव नदी पर सीलादेही एनीकट	1,387.96	*	*	*	0.00	0.00	*	* *
151	तांदुला जलाशय वृद्धि (गंगरेल से तांदुला)	30,000.00	8 / 2010	3 / 2012	*	0.00	0.00	*	* *
152	कोइलारी व्यपवर्तन	1,472.43	10 / 2009	6 / 2014	*	0.00	3.82	*	* *
153	साकालो जलाशय	1,917.81	*	3 / 2014	*	96.91	1,353.06	*	* *
154	बंधनपुर जलाशय	1,494.54	9 / 2009	6 / 2014	*	25.00	999.35	*	* *
155	गागर फिडर	3,662.79	*	3 / 2014	*	1,691.20	1,896.91	*	* *
156	मयूर सागर (बसना) जलाशय	1,049.75	*	*	*	7.39	11.33	*	* *
157	अमरपुर व्यपवर्तन	1,214.13	2 / 2007	6 / 2012	*	0.00	0.00	*	* *
158	सपनई बैराज फेस-1	4,974.37	*	3 / 2014	*	230.80	568.36	*	* *
159	मुन्द्रा एनीकट	1,319.77	*	*	*	0.00	408.32	*	* *
160	चीरमिरी जलाशय	1,377.81 (30.03.13)	2013	*	*	108.81	1,350.15	144.04	3,259.51 छ.ग. शासन से जानकारी लंबित है।
161	अजंजी जलाशय	1,084.00	2013	*	*	221.61	1,138.69	*	* *
162	लैनपारा व्यपवर्तन	2,216.00	*	*	*	0.00	0.01	*	* *
163	भुरसीडोंगरी एनीकट	1,192.00	3 / 2015	*	*	754.04	1,035.31	*	* *

परिशिष्ट-IX

राज्य शासन की प्रतिबद्धता-अपूर्ण निर्माण कार्यों की सूची-जारी

जल संसाधन विभाग-जारी

(₹ लाख में)

स.क्रं.	कार्य / परियोजनाओं के नाम	कार्यों की अनुमानित लागत एवं स्वीकृति तिथि	कार्य प्रारंभ का वर्ष	कार्य समाप्ति का वर्ष	कार्य की भौतिक प्रगति (प्रतिशत में) 31 मार्च 2016 की स्थिति में	वर्ष में व्यय	वर्ष के अंत तक प्रगामी व्यय	लंबित भुगतान	पुनरीक्षित लागत यदि कोई हो एवं पुनरीक्षण का दिनांक
(1)	(2)	(3)	(4)	(5)	(6)	(7)	(8)	(9)	(10)
164	बड़ेकरेली बाढ़ सुरक्षा	2,026.55	*	3 / 2013	*	0.00	0.10	*	* *
165	मारागांव एनीकट	2,500.00	*	*	*	435.59	2,587.20	*	* *
166	बुटेका एनीकट	2,553.00	*	12 / 2014	*	31.78	1,686.11	*	* *
167	डूमरपाली एनीकट	4,500.00	*	*	*	2,740.21	4,519.78	*	* *
168	मोहलाई व्यपवर्तन	2,223.73	9 / 2011	2 / 2014	*	70.92	76.92	*	* *
169	काशी डिस्ट्रिब्यूटरी लाईनिंग	2,483.11	*	*	*	1,866.15	2,871.15	*	* *
170	मोहपार जलाशय	1,031.71	12 / 2005	6 / 2014	*	0.00	8.45	*	* *
171	मोंगरा फेस-2	1,936.02	*	12 / 2011	*	595.75	803.96	*	* *
172	कुरुषनर एनीकट	2,200.00	*	*	*	0.00	30.09	*	* *
173	हेम्प आर.बी.सी.	1,571.00	*	6 / 2014	*	0.00	694.37	*	* *
174	जोंक बैराज	3,512.59	2012	*	*	244.24	1,232.55	*	* *
175	मिनीमाता हसदेव बांगो परियोजना (ई.आर.एम.)	49,231.00	4 / 2012	*	*	9,012.54	23,668.66	*	* *
176	महानदी परियोजना गुप बलौदा-बाजार में लवान मुख्य नहर का लाईनिंग का कार्य (जसं-162 सं.क्रं. 233)	9,000.00	*	*	*	234.15	1,830.89	*	* *
177	जोगीडोंगरी जलाशय	1,307.93 (7.12.12)	12 / 2005	3 / 2013	*	5.28	1,265.63	*	* *
178	रावाघाट परियोजना	5,596.00	*	6 / 2014	*	0.00	4.99	*	* *
179	रेनकोटा जलाशय	1,047.37 (27.9.13)	1983	2016	*	43.67	1,021.80	*	* *
180	सहानपुर व्यपवर्तन	1,546.84	3 / 2010	6 / 2015	*	457.06	1,528.85	*	* *
181	घाघी व्यपवर्तन	1,918.01	2 / 2013	6 / 2015	*	461.83	1,073.53	*	* *

परिशिष्ट-IX

राज्य शासन की प्रतिबद्धता-अपूर्ण निर्माण कार्यों की सूची-जारी

जल संसाधन विभाग-जारी

(₹ लाख में)

स.क्रं.	कार्य /परियोजनाओं के नाम	कार्यों की अनुमानित लागत एवं स्वीकृति तिथि	कार्य प्रारंभ का वर्ष	कार्य समाप्ति का वर्ष	कार्य की भौतिक प्रगति (प्रतिशत में) 31 मार्च 2016 की स्थिति में	वर्ष में व्यय	वर्ष के अंत तक प्रगामी व्यय	लंबित भुगतान	पुनरीक्षित लागत यदि कोई हो एवं पुनरीक्षण का दिनांक
(1)	(2)	(3)	(4)	(5)	(6)	(7)	(8)	(9)	(10)
182	दारबेकारा एनीकट	3,507.03	*	10 / 2015	*	537.15	948.23	*	* *
183	सपना व्यपवर्तन	1,204.42	2 / 2015	6 / 2015	*	120.02	132.60	*	* *
184	अस्कला (बुल्गा) व्यपवर्तन	1,097.52	1 / 2015	*	*	481.12	1,159.63	*	* *
185	उदमकेला व्यपवर्तन	1,774.46	12 / 2015	*	*	166.89	184.24	*	* *
186	मोहनपूर एनीकट	1,012.65	8 / 2013	*	*	0.00	375.74	*	* *
187	श्याम घुण्घुटा	9,787.00	*	*	*	0.00	132.99	*	* *
188	करोली व्यपवर्तन	1,314.70	10 / 2014	6 / 2015	*	747.13	778.11	*	* *
189	महानदी नहर वितरक नं. 05 एवं 016 का लाईनिंग एवं मजबूतीकरण का कार्य	1,141.42	*	*	*	0.00	270.71	*	* *
190	मांढर शाखा नहर वितरक नं. 17 लाईनिंग का कार्य	2,730.15	*	*	*	439.55	859.46	*	* *
191	मांढर शाखा नहर वितरक नं. 10 लाईनिंग एवं मजबूतीकरण का कार्य	1,227.53	*	*	*	311.25	311.25	*	* *
192	मांढर शाखा नहर 32 से 55 कि.मी. रिमोल्टिंग एवं लाईनिंग कार्य	3,355.16	*	*	*	476.12	1,700.45	*	* *
193	मांढर शाखा नहर लाईनिंग कार्य	1,532.08	*	*	*	899.75	899.75	*	* *
194	महानदी मुख्य नहर वितरण नं. 19 का रिमोल्टिंग एवं लाईनिंग कार्य	1,155.00	*	*	*	0.00	246.26	*	* *
195	कुरकुट पर बेहरामुण्डा एनीकट का निर्माण	243.00	*	*	*	13.36	451.02	*	2,876.22 *
196	मडकू एनीकट	1,492.14	*	*	*	0.71	0.71	*	* *
197	मेघा एनीकट	4,484.00 01.10.13	1 / 2014	12 / 2015	*	160.38	4,279.45	*	* *

परिशिष्ट-IX

राज्य शासन की प्रतिबद्धता-अपूर्ण निर्माण कार्यों की सूची-जारी

जल संसाधन विभाग-जारी

(₹ लाख में)

स.क्रं.	कार्य /परियोजनाओं के नाम	कार्यों की अनुमानित लागत एवं स्वीकृति तिथि	कार्य प्रारंभ का वर्ष	कार्य समाप्ति का वर्ष	कार्य की भौतिक प्रगति (प्रतिशत में) 31 मार्च 2016 की स्थिति में	वर्ष में व्यय	वर्ष के अंत तक प्रगामी व्यय	लंबित भुगतान	पुनरीक्षित लागत यदि कोई हो एवं पुनरीक्षण का दिनांक
(1)	(2)	(3)	(4)	(5)	(6)	(7)	(8)	(9)	(10)
198	घरजीभाटन जलाशय	2,807.48	2007	*	*	48.90	48.90	*	* *
199	एम.एम.सी. (मरम्मत एवं लाईनिंग कार्य)	1,154.97	*	*	*	356.89	356.89	*	* *
200	महानदी मुख्य नहर का निर्माण	1,500.00	*	*	*	59.00	59.00	*	* *
201	रोयर एनीकट	5,122.32	*	*	*	321.10	321.10	*	* *
202	महानदी परियोजना (लाईनिंग कार्य)	2,851.10	*	*	*	609.18	609.18	*	* *
203	सिंगबहल जलाशय	2,231.78	*	*	*	406.48	406.48	*	* *
204	कोमा जलाशय	1,251.00	*	6 / 2015	*	60.49	60.49	*	* *
205	रताखण्ड व्यपवर्तन	1,500.00	*	3 / 2016	*	6.25	6.25	*	* *
206	भेजीपदार जलाशय	2,977.74	*	3 / 2016	*	4.25	4.25	*	* *
207	सकरी रिमोल्डिंग कार्य	2,746.76	*	6 / 2014	*	1,479.16	2,204.15	*	1,314.78 *
208	शिवनाथ नदी पर तकाम एनीकट-सह-बीच सड़क	1,028.73	*	*	*	0.00	256.90	*	* *
209	विनायकपुर एनीकट	1,020.00	*	*	*	724.91	724.91	*	* *
210	बहिंगा एनीकट-सह-बीच	1,349.00	*	3 / 2016	*	909.22	909.22	*	* *
211	भोंड एनीकट	1,011.84	*	6 / 2015	*	39.49	39.49	*	* *
212	पैरी नहर सुरक्षा	1,515.36	*	3 / 2016	*	534.82	534.82	*	* *
213	मोहनपुर एनीकट	1,012.65	*	6 / 2015	*	704.21	704.21	*	* *
214	अटेम व्यपवर्तन	1,262.54	*	*	*	4.77	4.77	*	* *
215	लेन्गू व्यपवर्तन	1,325.00	*	*	*	500.25	500.25	*	* *
216	बेलनाला जलाशय	1,164.44	*	*	*	94.19	94.19	*	* *
217	बिंगना जलाशय	1,142.37	*	6 / 2015	*	58.97	58.97	*	* *

परिशिष्ट-IX

राज्य शासन की प्रतिबद्धता-अपूर्ण निर्माण कार्यों की सूची-जारी

जल संसाधन विभाग-जारी

(₹ लाख में)

स.क्रं.	कार्य /परियोजनाओं के नाम	कार्यों की अनुमानित लागत एवं स्वीकृति तिथि	कार्य प्रारंभ का वर्ष	कार्य समाप्ति का वर्ष	कार्य की भौतिक प्रगति (प्रतिशत में) 31 मार्च 2016 की स्थिति में	वर्ष में व्यय	वर्ष के अंत तक प्रगामी व्यय	लंबित भुगतान	पुनरीक्षित लागत यदि कोई हो एवं पुनरीक्षण का दिनांक
(1)	(2)	(3)	(4)	(5)	(6)	(7)	(8)	(9)	(10)
218	हुदिका बंध जलाशय	1,588.26 13.05.14	*	*	*	642.71	642.71	500.78	* *
219	चेन्द्रा जलाशय	1,063.14	1 / 2006	3 / 2013	*	651.10	651.10	*	* *
220	रवि शंकर सागर परियोजना नहर	2,271.09	*	*	*	1,439.61	1,439.61	*	* *
221	दुधावा नहर	2,720.00	*	*	*	1,449.13	1,449.13	*	* *
222	मुरुम सिल्ली नहर	1,110.80	*	*	*	425.76	425.76	*	* *
223	सोंडूर कार्य	6,357.40	*	*	*	1,532.39	1,532.39	*	* *
224	एम.एम.सी.सी. लाईनिंग कार्य	1,44,813.00	*	*	*	449.96	449.96	*	* *
225	सीसी लाईनिंग कार्य महानदी परियोजना तिल्दा-3, रायपुर	63,574.00	*	*	*	1,141.71	1,141.71	*	* *
226	मोहर जलाशय	22,822.75	1 / 2010	6 / 2015	*	2,799.85	6,628.46	*	* *
227	खरखरा मोहदीपाट लाईनिंग	8,169.30	*	*	*	1.04	1.04	*	* *
228	खरखरा मोहदीपाट फेस-2	8,169.30	*	*	*	3,317.35	3,317.35	*	* *
229	महानदी प्रोजेक्ट ग्रुप एमसीडब्ल्यू	5,000.00	*	*	*	99.27	99.27	*	* *
230	बलार परियोजना बांध	2,491.61	*	*	*	403.32	403.32	*	* *
231	बलमदेही व्यपवर्तन	1,326.67	5 / 2007	6 / 2015	*	57.44	57.44	*	* *
232	परसादी व्यपवर्तन	2,163.10	*	3 / 2015	*	0.50	0.50	*	* *
233	मुदियाडीहा एनीकट	2,607.89	*	*	*	0.78	0.78	*	* *
234	बलोदा जलाशय	3,436.90	*	3 / 2016	*	101.73	101.73	*	* *
235	बिल्लानाला जलाशय	2,000.00	*	3 / 2016	*	10.22	10.22	*	* *
236	सरोदा नहर लाईनिंग कार्य	1,350.96	*	*	*	88.77	88.77	*	* *
237	मिनीमाता बांगो नहर लाईनिंग कार्य	49,231.00 (13.12.12)	11 / 2015	*	*	1,024.98	1,024.98	*	* *
238	हसदेव बांगो यू-2 लाईनिंग कार्य	49,231.00	*	*	*	4,756.61	4,756.61	*	* *

परिशिष्ट-IX

राज्य शासन की प्रतिबद्धता-अपूर्ण निर्माण कार्यों की सूची-जारी

जल संसाधन विभाग-समाप्त

(₹ लाख में)

स.क्रं.	कार्य /परियोजनाओं के नाम	कार्यों की अनुमानित लागत एवं स्वीकृति तिथि	कार्य प्रारंभ का वर्ष	कार्य समाप्ति का वर्ष	कार्य की भौतिक प्रगति (प्रतिशत में) 31 मार्च 2016 की स्थिति में	वर्ष में व्यय	वर्ष के अंत तक प्रगामी व्यय	लंबित भुगतान	पुनरीक्षित लागत यदि कोई हो एवं पुनरीक्षण का दिनांक
(1)	(2)	(3)	(4)	(5)	(6)	(7)	(8)	(9)	(10)
239	कर्रा नाला	9,919.13	*	*	*	30.00	30.00	*	* *
240	मोंगरा परियोजना	6,029.05	*	*	*	112.37	112.37	*	* *
241	साल्हेवाही एनीकट	1,572.00	*	3 / 2015	*	0.00	137.67	*	* *
242	भंवरमल जलाशय	1,269.70	10 / 1976	3 / 2014	*	95.27	281.98	*	* *
243	धूधीचूनी जलाशय	1,353.94	*	3 / 2015	*	0.04	352.36	*	* *
244	राखेली व्यपवर्तन	1,163.26	*	*	*	198.13	209.00	*	* *
245	पोरसी तुलसी एनीकट	1,016.60	*	6 / 2014	*	73.53	511.65	*	* *
246	दुधावा सरोना लाईनिंग कार्य	1,310.50 (05.01.13)	1 / 2014	*	*	163.73	163.73	104.72	* *
योग-जल संसाधन विभाग		12,93,683.82							

परिशिष्ट-IX

राज्य शासन की प्रतिबद्धता-अपूर्ण निर्माण कार्यों की सूची-जारी

लोक निर्माण विभाग-

(₹ लाख में)

स.क्रं.	कार्य /परियोजनाओं के नाम	कार्यों की अनुमानित लागत एवं स्वीकृति तिथि	कार्य प्रारंभ का वर्ष	कार्य समाप्ति का वर्ष	कार्य की भौतिक प्रगति (प्रतिशत में) 31 मार्च 2016 की स्थिति में	वर्ष में व्यय	वर्ष के अंत तक प्रगामी व्यय	लंबित भुगतान	पुनरीक्षित लागत यदि कोई हो एवं पुनरीक्षण का दिनांक
(1)	(2)	(3)	(4)	(5)	(6)	(7)	(8)	(9)	(10)
भवन निर्माण									
1	जगदलपुर में शासकीय चिकित्सा परिसर भवन का निर्माण कार्य	6,817.84 जा.अ.	2007-08	2011-12	*	3,679.35	13,816.68	*	* *
2	जगदलपुर में शासकीय चिकित्सा भवन का निर्माण कार्य	2,210.78 24.04.12	2012-13	जा.अ.	*	670.22	1,942.64	*	17,339.63 18.03.13
3	बिलासपुर में राज्य खेलकूद प्रशिक्षण केन्द्र भवन का निर्माण	3,988.71 20.03.07	2006-07	2009-10	*	335.52	7,644.31	*	10,367.32 11,184.00 01.02.11 18.01.13
4	उच्च न्यायालय के आवासीय भवन का निर्माण	3,750.00 14.03.06	2006-07	2009-10	*	59.78	8,037.05	*	6,848.58 23.02.14
5	रायगढ़ में चिकित्सा महाविद्यालय भवन का निर्माण	8,343.00 17.07.08	2008-09	2009-10	*	6,009.80	14,940.63	*	28,251.00 26.09.13
6	राजनांदगांव में खेल परिसर का निर्माण	2,271.27 02.01.12	2011-12	*	*	96.23	2,036.81	*	* *
7	राजनांदगांव में शासकीय पॉलीटेक्निक भवन का निर्माण कार्य	1,198.39 30.03.11	2010-11	*	*	48.71	1,284.96	*	* *
8	जगदलपुर में काम्पोजिट भवन का निर्माण	1,049.89 17.03.11	2010-11	*	*	9.08	1,163.96	*	* *
9	रायपुर पंडरी जिला अस्पताल भवन का निर्माण	1,424.00 26.10.11	2011-12	*	*	9.85	1,139.32	*	* *
10	रायपुर नवीन विश्राम गृह एवं कर्मचारी आवास का निर्माण	1,426.85 जा.अ.	*	*	*	2.07	1,242.57	*	* *
11	महासमुन्द्र में पॉलिटेक्नीक महाविद्यालय भवन का निर्माण	1,455.00 जा.अ.	*	*	*	133.73	957.99	*	* *
12	शेजबहार रायपुर में शासकीय अभियांत्रिकी महाविद्यालय का निर्माण	5,151.00 जा.अ.	2008-09	2010-11	*	14.44	4,994.98	*	2,447.98 31.03.12

परिशिष्ट-IX

राज्य शासन की प्रतिबद्धता-अपूर्ण निर्माण कार्यों की सूची-जारी

लोक निर्माण विभाग-जारी

(₹ लाख में)

स.क्रं.	कार्य /परियोजनाओं के नाम	कार्यों की अनुमानित लागत एवं स्वीकृति तिथि	कार्य प्रारंभ का वर्ष	कार्य समाप्ति का वर्ष	कार्य की भौतिक प्रगति (प्रतिशत में) 31 मार्च 2016 की स्थिति में	वर्ष में व्यय	वर्ष के अंत तक प्रगामी व्यय	लंबित भुगतान	पुनरीक्षित लागत यदि कोई हो एवं पुनरीक्षण का दिनांक
(1)	(2)	(3)	(4)	(5)	(6)	(7)	(8)	(9)	(10)
भवन निर्माण-जारी									
13	शासकीय कर्मचारियों के लिए 209 आवास का निर्माण	1,441.77 जा.अ.	*	*	*	0.00	4.11	*	* *
14	बीजापुर में काम्पोजिट भवन का निर्माण	1,037.72 30.06.12	*	*	*	0.00	114.52	*	* *
15	जगदलपुर में खनिज एवं खनिकर्म क्षेत्रीय कार्यालय में प्रयोगशाला भवन का निर्माण	1,269.58 25.02.12	2011-12	*	*	779.37	1,518.57	*	* *
16	जिला जगदलपुर में पुलिस मुख्यालय के लिए 600 जी-टाईप आवासीय भवन का निर्माण	4,407.00 03.10.11	2011-12	*	*	1,131.36	3,067.75	*	* *
17	दन्तेवाड़ा में काम्पोजिट भवन का निर्माण	1,200.00 जा.अ.	2012-13	*	*	438.98	586.00	*	* *
18	कोण्डागांव में काम्पोजिट भवन का निर्माण	1,200.00 जा.अ.		*	*	294.02	689.45	*	* *
19	जगदलपुर शासकीय चिकित्सा महाविद्यालय में ट्रान्सफार्मर एवं उप केन्द्र भवन की स्थापना	73.05 जा.अ.	2010-11	*	*	0.00	1,045.52	*	19,300.00 *
20	जिला बिलासपुर में काम्पोजिट भवन का निर्माण	1,570.41 जा.अ.	*	*	*	0.00	1,570.40	*	* *
21	उच्च न्यायालय बिलासपुर में द्वितीय तल पर अधिवक्ता के लिए कमरा का निर्माण	16,965.00 जा.अ.	*	*	*	4.58	186.61	*	* *
22	छत्तीसगढ़ भवन नई दिल्ली में नवीन भवन का निर्माण	2,255.46 जा.अ.	*	*	*	0.00	7.60	*	* *
23	बेमेतरा में काम्पोजिट भवन का निर्माण	1,200.00 03.10.12	*	*	*	231.57	525.49	*	* *

परिशिष्ट-IX

राज्य शासन की प्रतिबद्धता-अपूर्ण निर्माण कार्यों की सूची-जारी

लोक निर्माण विभाग-जारी

(₹ लाख में)

स.क्र.	कार्य /परियोजनाओं के नाम	कार्यों की अनुमानित लागत एवं स्वीकृति तिथि	कार्य प्रारंभ का वर्ष	कार्य समाप्ति का वर्ष	कार्य की भौतिक प्रगति (प्रतिशत में) 31 मार्च 2016 की स्थिति में	वर्ष में व्यय	वर्ष के अंत तक प्रगामी व्यय	लंबित भुगतान	पुनरीक्षित लागत यदि कोई हो एवं पुनरीक्षण का दिनांक
(1)	(2)	(3)	(4)	(5)	(6)	(7)	(8)	(9)	(10)
भवन निर्माण-जारी									
24	अम्बिकापुर में काम्पोजिट भवन का निर्माण	1,200.00 22.01.13	2012-13	*	*	56.28	61.91	*	* * *
25	बलरामपुर में काम्पोजिट कार्यालय भवन का निर्माण	1,200.00 जा.अ.	*	*	*	313.01	878.22	*	* * *
26	बलौदा बाजार में काम्पोजिट जिला कार्यालय का निर्माण	1,200.00 जा.अ.	2012-13	*	*	0.00	189.47	*	* * *
27	मुंगेली में काम्पोजिट भवन जिला कार्यालय भवन का निर्माण	1,200.00 03.10.12	2013-14	*	*	0.00	554.76	*	* * *
28	शासकीय इंजीनियरिंग महाविद्यालय में कर्मचारी आवासीय भवन का निर्माण	2,447.98 जा.अ.	*	*	*	846.34	1,955.05	*	* * *
29	पंडित जवाहर लाल नेहरू मेमोरियल अस्पताल में आडोटोरियम का निर्माण हेतु लामबन्दी अग्रिम	2,630.28 जा.अ.	*	*	*	567.09	740.91	*	* * *
30	नारायणपुर में 82 शासकीय आवासीय भवन का निर्माण कार्य	1,127.57 10.10.10	2010-11	*	*	0.00	1,040.87	*	* * *
31	जशपुर में नवीन जिला एवं सत्र न्यायालय भवन का निर्माण	1,695.35 23.08.04	2004-05	2010-11	*	0.00	117.45	*	* * *
32	जिला कांकर में गुरिला युद्ध के प्रशिक्षण हेतु शाला भवन का निर्माण	2,153.87 05.01.07	*	*	*	0.00	0.00	*	* * *
33	बिलासपुर में नया उच्च न्यायालय भवन का निर्माण	6,502.00 14.03.06	*	*	*	0.00	722.22	*	10,660.32 20.02.09

परिशिष्ट-IX

राज्य शासन की प्रतिबद्धता-अपूर्ण निर्माण कार्यों की सूची-जारी

लोक निर्माण विभाग-जारी

(₹ लाख में)

स.क्रं.	कार्य / परियोजनाओं के नाम	कार्यों की अनुमानित लागत एवं स्वीकृति तिथि	कार्य प्रारंभ का वर्ष	कार्य समाप्ति का वर्ष	कार्य की भौतिक प्रगति (प्रतिशत में) 31 मार्च 2016 की स्थिति में	वर्ष में व्यय	वर्ष के अंत तक प्रगामी व्यय	लंबित भुगतान	पुनरीक्षित लागत यदि कोई हो एवं पुनरीक्षण का दिनांक
(1)	(2)	(3)	(4)	(5)	(6)	(7)	(8)	(9)	(10)
भवन निर्माण-समाप्त									
34	राजनांदगांव में दिग्विजय महाविद्यालय आडोटोरियम का का निर्माण	1,030.36 24.03.14	2015-16	*	*	17.00	54.74	*	* *
35	विज्ञान महाविद्यालय रायपुर में सिन्थेटिक ट्रक का निर्माण	1,641.88 10.01.14	2014-15	*	*	3.22	3.22	*	* *
36	विज्ञान महाविद्यालय, कोटा, रायपुर के परिसर में आस्ट्रोर्टफ स्टेडियम का निर्माण	1,061.12 13.10.08	2008-09	15.03.12	*	131.20	1,018.46	*	* *
कुल-भवन		96,797.13							
पुल कार्य-									
37	हसदेव नदी पर पेन्ड्री-गोदभा मार्ग पुल निर्माण कार्य	1,296.70 11.09.09	2009-10	2011-12	*	69.72	1,463.18	*	* *
38	डोगरगढ़ में रेल्वे ओवर ब्रिज निर्माण	1,590.00 21.09.05	2006-07	2007-08	*	0.00	1,650.59	*	* *
39	आरंग के समोदा-अटोला मार्ग पर महानदी पुल का निर्माण	1,606.00 08.08.07	2007-08	2010-11	*	0.00	1,436.35	*	* *
40	जौरा-सड्डू-धनेली मार्ग पर हवाई पुल का निर्माण कार्य	2,019.87 17.06.09	2009-10	2010-11	*	0.00	2,801.25	*	2,996.21 23.08.13
41	धमतरी में बिरगुडी भुमका बेलारगांव मार्ग पर महानदी नदी पुल का निर्माण (पहूंच मार्ग सहित)	2,378.90 30.03.10	2010-11	*	*	0.00	2,430.35	*	* *
42	बिरा-भटगांव मार्ग के पास बसंतपुर घाट पर महानदी पुल का निर्माण	1,069.00 11.06.07	2007-08	*	*	0.00	1,255.51	*	* *

परिशिष्ट-IX

राज्य शासन की प्रतिबद्धता-अपूर्ण निर्माण कार्यों की सूची-जारी

लोक निर्माण विभाग-जारी

(₹ लाख में)

स.क्रं.	कार्य /परियोजनाओं के नाम	कार्यों की अनुमानित लागत एवं स्वीकृति तिथि	कार्य प्रारंभ का वर्ष	कार्य समाप्ति का वर्ष	कार्य की भौतिक प्रगति (प्रतिशत में) 31 मार्च 2016 की स्थिति में	वर्ष में व्यय	वर्ष के अंत तक प्रगामी व्यय	लंबित भुगतान	पुनरीक्षित लागत यदि कोई हो एवं पुनरीक्षण का दिनांक	
(1)	(2)	(3)	(4)	(5)	(6)	(7)	(8)	(9)	(10)	
पुल कार्य-जारी										
43	दोनार बोरसी मार्ग पर महानदी में पुल निर्माण	1,159.83 11.07.07	2008	2011	*	297.28	2,165.21	*	2,023.00	*
44	रायपुर बलौदा बाजार मार्ग पर फोरलेन पुल का निर्माण	855.28 2010-11	2010-11	*	*	0.00	1,328.85	*	*	*
45	तिल्दा बलौदाबाजार मार्ग में हावड़ा-मुंबई रेल लाईन पर रेल्वे हवाई पुल का निर्माण	2,581.12 2012-13	2012-13	*	*	16.05	1,402.83	*	*	*
46	रायपुर में राम नगर से समता कालोनी के मध्य रेल्वे अण्डर ब्रिज का निर्माण	351.62 04.08.08	2008-09	*	*	417.54	1,536.59	*	1,069.77	7.05.11
47	सोंदूर नदी पर सराईभादर जदजादा गरियाबंद मार्ग में पुल का निर्माण	1,157.15 28.01.12	2012-13	*	*	252.83	990.95	*	*	*
48	सिंहावा-मैनपुर-खरियार मार्ग पॉच रपटा का निर्माण कार्य	1,303.25 09.02.12	*	*	*	187.49	191.60	*	*	*
49	गरियाबंद कोचवे मार्ग में पैरी नदी पर पुल का निर्माण	1,087.30 2010-11	*	*	*	0.00	1,057.43	*	*	*
50	मारागांव-गरियाबंद मार्ग पर महानदी पुल का निर्माण	1,061.80 2011-12	2012-13	*	*	135.74	692.51	*	*	*
51	रेहांड पुल एवं उनसे सम्बद्ध डामरीकरण मार्ग का निर्माण	*	*	*	*	0.00	838.36	*	1,068.73	*
52	ममता नगर, राजनांदगांव में रेल्वे अण्डर ब्रिज का निर्माण	898.59 18.05.12	*	*	*	1.31	1,003.89	*	1,399.69	20.02.12
53	रायपुर नाका, दुर्ग में वाय-शेप रेल्वे ओव्हर ब्रिज का निर्माण	*	*	*	*	0.00	4,530.69	*	*	*

परिशिष्ट-IX
राज्य शासन की प्रतिबद्धता-अपूर्ण निर्माण कार्यों की सूची-जारी

लोक निर्माण विभाग-जारी

(₹ लाख में)

स.क्र.	कार्य /परियोजनाओं के नाम	कार्यों की अनुमानित लागत एवं स्वीकृति तिथि	कार्य प्रारंभ का वर्ष	कार्य समाप्ति का वर्ष	कार्य की भौतिक प्रगति (प्रतिशत में) 31 मार्च 2016 की स्थिति में	वर्ष में व्यय	वर्ष के अंत तक प्रगामी व्यय	लंबित भुगतान	पुनरीक्षित लागत यदि कोई हो एवं पुनरीक्षण का दिनांक
(1)	(2)	(3)	(4)	(5)	(6)	(7)	(8)	(9)	(10)
पुल कार्य-जारी									
54	मरोदा में रेल्वे ओवर ब्रिज का निर्माण	3,328.19 20.09.12	*	*	*	616.90	628.13	*	* *
55	सूरजगढ़ के पास महानदी में उच्च दर्जा का पुल का निर्माण	4,508.06 02.07.08	2008-09	2011-12	*	0.00	5,616.45	*	5,647.80 11.06.12
56	बागरसुता एवं महाराजगंज के मध्य मांड नदी पर पुल का निर्माण	1,095.52 15.12.10	2011-12	*	*	55.52	457.60	*	* *
57	हावडा-मुंबई रेल लाईन में लालखदान कासिंग पर रेल्वे हवाई पुल का निर्माण	2,011.00 12.06.12	2012-13	*	*	0.00	1,726.62	*	* *
58	जांजगीर के चापा यार्ड के पास रेल्वे हवाई पुल का निर्माण	5,405.00 18.03.13	*	*	*	978.16	2,138.11	*	* *
59	जांजगीर चापा में खोक्सा रेल्वे ओवर ब्रिज का निर्माण	2,926.29 25.07.12	*	*	*	679.90	1,819.22	*	* *
60	बिलासपुर-कटनी रेल्वे लाईन पर गोरेला में रेल्वे ओवर ब्रिज का निर्माण	3,469.85 *	*	*	*	123.43	181.60	*	* *
61	अकलतरा में रेल्वे ओवर ब्रिज का निर्माण	1,235.77 *	*	*	*	0.00	855.37	*	* *
62	चक्रभाठा में रोड ओवर ब्रिज का निर्माण	2,357.55 *	*	*	*	438.89	1,586.85	*	* *
63	कोरबा-गेरुआधाट-दर्दी मार्ग में हसदेव नदी पर पुल निर्माण	1,540.17 *	2009-10	2011-12	*	0.00	759.54	*	* *
64	रायपुर-बलौदाबाजार मार्ग पर मोवा में रेल्वे ओवर ब्रिज का निर्माण	1,440.56 26.09.07	2008	2010	*	0.00	1,763.11	*	1,635.00 *

परिशिष्ट-IX

राज्य शासन की प्रतिबद्धता-अपूर्ण निर्माण कार्यों की सूची-जारी

लोक निर्माण विभाग-जारी

(₹ लाख में)

स.क्रं.	कार्य /परियोजनाओं के नाम	कार्यों की अनुमानित लागत एवं स्वीकृति तिथि	कार्य प्रारंभ का वर्ष	कार्य समाप्ति का वर्ष	कार्य की भौतिक प्रगति (प्रतिशत में) 31 मार्च 2016 की स्थिति में	वर्ष में व्यय	वर्ष के अंत तक प्रगामी व्यय	लंबित भुगतान	पुनरीक्षित लागत यदि कोई हो एवं पुनरीक्षण का दिनांक
(1)	(2)	(3)	(4)	(5)	(6)	(7)	(8)	(9)	(10)
पुल कार्य-जारी									
65	अभनपुर-राजिम मार्ग पर महानदी पुल निर्माण	1,351.22 25.06.08	2008	2011	*	0.00	1,972.95	*	2,050.00 *
66	मुम्बई-हावड़ा रेल मार्ग में टेकारी में पुल निर्माण	1,500.00 18.04.06	2007	2010	*	0.00	1,537.12	*	1,650.00 *
67	अमलीडीह-हासदा मार्ग पर जमुनिया नाला पर पुल निर्माण	2,237.13 21.08.09	2009	2011	*	0.00	173.28	*	* *
68	196/6 कि.मी. का एन.एच. 200 चाम्पा रेल्वे स्टेशन के पास रोड ओवर ब्रिज का निर्माण	1,059.00 16.09.05	2005-06	2005-06	*	0.00	1.62	*	* *
69	धमतरी में मोहेरा-पिथोरा-गरियाबन्द मार्ग में पैरी नदी पर पुल का निर्माण	874.18 23.08.07	*	*	*	0.00	347.69	*	* *
70	पांचझर सरिया मार्ग में मांड नदी पर पुल का निर्माण	1,042.80 30.09.10	2010-11	*	*	71.73	227.78	*	* *
71	राजीम, गरियाबन्द में महानदी पर सस्पेंशन पुल का निर्माण	1,000.00 जा.अ.	2012-13	*	*	0.00	12.64	*	* *
72	नहरागांव-नागाबुडा-बरूला मार्ग में पैरी नदी पर पुल का निर्माण	1,058.05 24.03.11	2010-11	*	*	416.63	745.55	*	* *
73	राजनांदगांव-अंतागढ़ मार्ग में शिवनाथ नदी पर पुल का निर्माण	1,277.57 29.07.09	2010-11	2012-13	*	0.00	1,331.01	*	* *
74	नगरनार-भेजापूर-बोरगांव मार्ग इन्द्रावती नदी पर उच्च दर्जे का पुल निर्माण	1,071.88 25.02.15	2013-14	*	*	161.64	161.64	*	* *
75	शंकर नगर, रायपुर टीटलागढ़ रेल्वे लाइन पर रेल्वे ओवर ब्रिज निर्माण	6,130.71 2012-13	*	*	*	4,214.39	5,008.62	*	* *

परिशिष्ट-IX

राज्य शासन की प्रतिबद्धता-अपूर्ण निर्माण कार्यों की सूची-जारी

लोक निर्माण विभाग-जारी

(₹ लाख में)

स.क्रं.	कार्य /परियोजनाओं के नाम	कार्यों की अनुमानित लागत एवं स्वीकृति तिथि	कार्य प्रारंभ का वर्ष	कार्य समाप्ति का वर्ष	कार्य की भौतिक प्रगति (प्रतिशत में) 31 मार्च 2016 की स्थिति में	वर्ष में व्यय	वर्ष के अंत तक प्रगामी व्यय	लंबित भुगतान	पुनरीक्षित लागत यदि कोई हो एवं पुनरीक्षण का दिनांक
(1)	(2)	(3)	(4)	(5)	(6)	(7)	(8)	(9)	(10)
पुल कार्य-समाप्त									
76	जांजगीर चापा रथपूर-दुधावा मार्ग मांड नदी पर पुल का निर्माण	1,319.48 24.08.13	2013-14	10 / 2007	*	247.69	247.69	*	*
77	नेहरू नगर भिलाई में रेल्वे ओव्हर ब्रिज का निर्माण	2,993.21 03.10.13	2013-14	*	*	655.46	685.24	*	*
78	शिवनाथ /रावेली-भारैगांव पर पुल का निर्माण	1,107.18 31.12.11	2011-12	11.04.13	*	229.10	851.37	*	*
कुल-पुल		73,756.78							
सड़क कार्य-									
79	जीरो प्वाइंट विधानसभा मार्ग पर फोरलेन सड़क का निर्माण	2,829.70 09.10.09	2010-11	*	*	28.88	3,654.13	*	*
80	केशकाल-बंशकोट-मकड़ी अमरावती मार्ग का निर्माण	4,999.39 10.05.10	2010-11	*	*	940.38	3,318.16	*	*
81	अभनपुर-जामगांव-सुन्दरकेरा-मांडलोरपोड-डंगनीया मार्ग का चौड़ीकरण एवं मजबूतीकरण	1,809.43 06.07.11	2011-12	*	*	0.00	1,098.17	*	*
82	कोनी-मोपका मार्ग का निर्माण	3,574.00 09.10.09	2010-11	*	*	0.00	2,108.53	*	*
83	बुतेना धौराभाटा मार्ग का मजबूतीकरण एवं डांबरीकरण	1,141.37 17.06.10	*	*	*	98.61	723.67	*	*
84	राजनांदगांव बायपास मार्ग का निर्माण	5,495.90 31.08.10	2011-12	*	*	686.41	6,402.33	*	*
85	रायपुर में जोरा-सड्डू-धनेली टू लेन मार्ग सड़क का निर्माण	6,252.00 18.04.06	2006-07	*	*	0.00	1,909.55	*	*

परिशिष्ट-IX

राज्य शासन की प्रतिबद्धता-अपूर्ण निर्माण कार्यों की सूची-जारी

लोक निर्माण विभाग-जारी

(₹ लाख में)

स.क्रं.	कार्य /परियोजनाओं के नाम	कार्यों की अनुमानित लागत एवं स्वीकृति तिथि	कार्य प्रारंभ का वर्ष	कार्य समाप्ति का वर्ष	कार्य की भौतिक प्रगति (प्रतिशत में) 31 मार्च 2016 की स्थिति में	वर्ष में व्यय	वर्ष के अंत तक प्रगामी व्यय	लंबित भुगतान	पुनरीक्षित लागत यदि कोई हो एवं पुनरीक्षण का दिनांक	
(1)	(2)	(3)	(4)	(5)	(6)	(7)	(8)	(9)	(10)	
सड़क कार्य-जारी										
86	कवर्धा बायपास मार्ग का निर्माण	1,254.49 09.10.09	*	*	*	0.00	903.25	*	*	*
87	मरवाही के बसंतपुर करियम सड़क का चौड़ीकरण एवं मजबूतीकरण	2,138.22 09.11.11	2010-11	*	*	297.22	2,137.77	*	*	*
88	मनेन्द्रगढ़ के केन्दइ (चोटियों) बारदर (खंडगांव)-बैकुण्ठपुर सोनहात मार्ग का चौड़ीकरण एवं मजबूतीकरण	1,623.00 14.03.11	2010-11	*	*	0.00	1,856.61	*	*	*
89	मनेन्द्रगढ़ में केन्दइ (चोटियों) बारदर (खंडगांव) बैकुण्ठपुर सोनहात-रामगढ़ मार्ग का चौड़ीकरण एवं मजबूतीकरण	1,803.00 14.03.11	2010-11	*	*	0.00	1,561.91	*	*	*
90	कोटाडोल-जनकपुर मार्ग का चौड़ीकरण एवं डामरीकरण	3,249.59 13.09.10	2010-11	*	*	193.61	3,444.73	*	*	*
91	गुजारा-धामनी-कोटनी-पालोद मार्ग का चौड़ीकरण एवं मजबूतीकरण	1,369.81 26.03.11	2011-12	*	*	0.00	842.66	*	*	*
92	रायपुर में नहर पर सड़क का निर्माण	1,869.15 27.01.11	2011-12	*	*	0.00	1,668.80	*	5,989.54	13.06.12
93	बसना-भंवरपूर-सागरपाली मार्ग का चौड़ीकरण एवं मजबूतीकरण	1,703.00 14.03.11	2010-11	*	*	0.00	1,453.32	*	*	*
94	बिल्हा-बारटोरी-अमलाडीह मार्ग का चौड़ीकरण, मजबूतीकरण एवं डामरीकरण	1,805.88 10.02.10	2009-10	*	*	0.00	1,598.15	*	*	*

परिशिष्ट-IX

राज्य शासन की प्रतिबद्धता-अपूर्ण निर्माण कार्यों की सूची-जारी

लोक निर्माण विभाग-जारी

(₹ लाख में)

स.क्रं.	कार्य /परियोजनाओं के नाम	कार्यों की अनुमानित लागत एवं स्वीकृति तिथि	कार्य प्रारंभ का वर्ष	कार्य समाप्ति का वर्ष	कार्य की भौतिक प्रगति (प्रतिशत में) 31 मार्च 2016 की स्थिति में	वर्ष में व्यय	वर्ष के अंत तक प्रगामी व्यय	लंबित भुगतान	पुनरीक्षित लागत यदि कोई हो एवं पुनरीक्षण का दिनांक
(1)	(2)	(3)	(4)	(5)	(6)	(7)	(8)	(9)	(10)
सड़क कार्य-जारी									
95	सिपत-बेलतरा मार्ग का निर्माण	1,576.28 22.09.08	2008-09	*	*	81.96	1,499.27	*	* *
96	सिपत-बलौदा-कोरबा मार्ग का चौड़ीकरण एवं मजबूतीकरण का कार्य	2,486.00 14.03.11	2010-11	*	*	0.00	2,041.13	*	* *
97	जांजगीर चापा में सक्ति-तुद्रा मार्ग का चौड़ीकरण एवं डामरीकरण	2,256.90 05.07.10	2010-11	*	*	696.56	952.51	*	* *
98	नैला-बलौदा पहुंच मार्ग का निर्माण	2,886.35 19.07.11	2010-11	*	*	87.23	2,034.80	*	* *
99	तिल्दा-टण्डवा-किरना-रैता-धरसीवा मार्ग	2,001.48 24.07.09	2009-10	*	*	0.00	2,009.01	*	* *
100	तोरला-चम्पारण मार्ग का चौड़ीकरण एवं मजबूतीकरण	1,711.76 22.09.11	2011-12	*	*	0.00	1,277.54	*	* *
101	अम्बिकापुर में दरिमा हवाईपट्टी का उन्नयन एवं नवीनीकरण	1,265.87 22.12.10	2010-11	*	*	0.00	827.39	*	* *
102	लैलूंगा-कोटबा-लवाकेरा मार्ग का चौड़ीकरण एवं मजबूतीकरण	4,512.06 24.08.11	2011-12	*	*	0.00	2,402.59	*	* *
103	राष्ट्रीय राजमार्ग नं. 6 से हवाई अड्डा मार्ग रायपुर तक छः लेन मार्ग का निर्माण	3,430.94 *	*	*	*	0.00	3,581.58	*	* *
104	जिला रायपुर में आरंगकलाई-खमतलाई-बोथली-गुखेरा मार्ग का चौड़ीकरण एवं मजबूतीकरण	1,590.31 02.03.12	2011-12	*	*	396.98	1,252.61	*	* *

परिशिष्ट-IX

राज्य शासन की प्रतिबद्धता-अपूर्ण निर्माण कार्यों की सूची-जारी

लोक निर्माण विभाग-जारी

(₹ लाख में)

स.क्रं.	कार्य /परियोजनाओं के नाम	कार्यों की अनुमानित लागत एवं स्वीकृति तिथि	कार्य प्रारंभ का वर्ष	कार्य समाप्ति का वर्ष	कार्य की भौतिक प्रगति (प्रतिशत में) 31 मार्च 2016 की स्थिति में	वर्ष में व्यय	वर्ष के अंत तक प्रगामी व्यय	लंबित भुगतान	पुनरीक्षित लागत यदि कोई हो एवं पुनरीक्षण का दिनांक	
(1)	(2)	(3)	(4)	(5)	(6)	(7)	(8)	(9)	(10)	
सड़क कार्य-जारी										
105	रायपुर में छतौना-कुटेसर-बड़गांव-कुण्डा-लखौटी मार्ग का चौड़ीकरण एवं मजबूतीकरण	3,509.63 *	*	*	*	794.43	3,076.43	*	*	*
106	परसादा रायपुर में अन्तर्राष्ट्रीय क्रिकेट स्टेडियम के चारों ओर सिमेंट कांकीट मार्ग का निर्माण	1,030.58 *	*	*	*	0.00	155.99	*	*	*
107	नोवागांव-पलोद-उपवारा-निमोरा मार्ग का चौड़ीकरण एवं मजबूतीकरण	1,925.65 *	2009-10	*	*	0.00	964.50	*	*	*
108	रायपुर के मुख्य मार्ग 45 में फोरलेन मार्ग का निर्माण	1,637.20 *	*	*	*	155.31	379.24	*	*	*
109	उतई-पाटन-तर्हीघाट मार्ग का चौड़ीकरण एवं मजबूतीकरण	4,602.62 18.08.10	2010-11	*	*	0.00	3,758.93	*	*	*
110	जालबांधा मार्ग का चौड़ीकरण एवं मजबूतीकरण	2,000.19 24.05.11	*	*	*	0.00	1,547.13	*	*	*
111	अहिरवारा से पठरिया चौक मार्ग का चौड़ीकरण तथा मजबूतीकरण	1,191.91 14.02.12	*	*	*	0.00	1,173.01	*	*	*
112	बेमेतरा-दुर्ग-धमधा मार्ग का नवीनीकरण	1,796.00 14.08.13	*	*	*	188.45	1,845.77	*	*	*
113	दुर्ग-बेमेतरा मार्ग का चौड़ीकरण एवं उन्नयन कार्य	2,013.75 24.08.12	*	*	*	815.62	2,111.47	*	*	*
114	देवकर-घोटा-जलाबंधा मार्ग का मजबूतीकरण एवं चौड़ीकरण	2,137.24 20.09.12	*	*	*	232.49	2,168.50	*	*	*

परिशिष्ट-IX

राज्य शासन की प्रतिबद्धता-अपूर्ण निर्माण कार्यों की सूची-जारी

लोक निर्माण विभाग-जारी

(₹ लाख में)

स.क्रं.	कार्य /परियोजनाओं के नाम	कार्यों की अनुमानित लागत एवं स्वीकृति तिथि	कार्य प्रारंभ का वर्ष	कार्य समाप्ति का वर्ष	कार्य की भौतिक प्रगति (प्रतिशत में) 31 मार्च 2016 की स्थिति में	वर्ष में व्यय	वर्ष के अंत तक प्रगामी व्यय	लंबित भुगतान	पुनरीक्षित लागत यदि कोई हो एवं पुनरीक्षण का दिनांक	
(1)	(2)	(3)	(4)	(5)	(6)	(7)	(8)	(9)	(10)	
सड़क कार्य-जारी										
115	गौरीनगर वसलियां स्कूल-मोतीपूर प्यारेलाल चौक से राज्य शाला तक मार्ग का निर्माण	1,005.26 15.05.12	*	*	*	6.22	946.37	*	*	*
116	राजनांदगांव में अग्रवाल ट्रान्सपोर्ट चौक से लाखौली चौक-गंज चौक-बसंतपुर चौक एवं भदौरिया नर्सिंग होम चौक तक निर्माण	2,223.00 2010-11	2011-12	*	*	11.76	2,528.16	*	*	*
117	राजनांदगांव में सीतागांव से मदनवाड़ा मार्ग का निर्माण कार्य	1,072.27 30.06.12	*	*	*	938.36	1,197.84	*	*	*
118	टेड़ासरा-मुढपार-कलडाब्री मार्ग का चौड़ीकरण एवं मजबूतीकरण	2,263.09 2012-13	*	*	*	1,719.67	1,742.45	*	*	*
119	रा.रा 43 से धनपूजी-टिकरीपदर मार्ग का निर्माण	1,053.44 19.12.06	2006-07	*	*	0.00	36.59	*	*	*
120	कांकेर में दुधावा-मुरुमसिल्ली मार्ग का चौड़ीकरण एवं उन्नयन	3,560.61 27.07.12	2012-13	*	*	1,856.20	2,930.37	*	*	*
121	कोण्डागांव-फरसगांव-रणधावा-मकड़ी-इरला मार्ग का चौड़ीकरण एवं उन्नयन	3,284.98 09.11.11	2011-12	*	*	1,092.43	3,673.98	*	*	*
122	नक्सली क्षेत्र बीजापुर में विशेष अधोसंरचना विकास योजना	1,641.99 30.09.09	*	*	*	1.43	23.52	*	*	*
123	महामाया मंदिर रतनपुर बायपास मार्ग का निर्माण	*	*	*	*	0.00	2,060.90	*	*	*
124	सल्फा-मोतीपूर-बसीन-अमलीडीह मार्ग का चौड़ीकरण एवं मजबूतीकरण	2,435.00 21.01.14	*	*	*	0.00	2,177.15	*	*	*

परिशिष्ट-IX

राज्य शासन की प्रतिबद्धता-अपूर्ण निर्माण कार्यों की सूची-जारी

लोक निर्माण विभाग-जारी

(₹ लाख में)

स.क्रं.	कार्य /परियोजनाओं के नाम	कार्यों की अनुमानित लागत एवं स्वीकृति तिथि	कार्य प्रारंभ का वर्ष	कार्य समाप्ति का वर्ष	कार्य की भौतिक प्रगति (प्रतिशत में) 31 मार्च 2016 की स्थिति में	वर्ष में व्यय	वर्ष के अंत तक प्रगामी व्यय	लंबित भुगतान	पुनरीक्षित लागत यदि कोई हो एवं पुनरीक्षण का दिनांक
(1)	(2)	(3)	(4)	(5)	(6)	(7)	(8)	(9)	(10)
सड़क कार्य-जारी									
125	तखतपुर में खपरी-बीजा-करगी मार्ग का निर्माण	2,043.46 29.09.12	2012-13	*	*	992.82	2,117.47	*	* *
126	चकरभाटा से डागोरी मार्ग का चौड़ीकरण, मजबूतीकरण एवं डामरीकरण	1,733.21 31.12.11	2011-12	*	*	0.00	1,949.79	*	* *
127	बिल्हा-महामद-फडहखार वाया हरिटोना सरवाने मार्ग का चौड़ीकरण एवं उन्नयन	1,892.31 13.01.12	2011-12	*	*	0.00	1,666.33	*	* *
128	बिलासपुर शहरी क्षेत्र में विभिन्न मार्ग का उन्नयन कार्य	1,901.00 16.10.12	*	*	*	116.88	2,342.53	*	* *
129	बिल्हा-धोड़की-पौसरी मार्ग का उन्नयन	1,000.59 27.08.13	*	*	*	7.91	38.02	*	* *
130	बिलासपुर-बेलतरा-जयरामनगर मार्ग का उन्नयन	2,129.65 *	*	*	*	831.00	1,600.46	*	* *
131	बिलासपुर में भोजपुरी से अमलीडीह मार्ग का उन्नयन एवं डांबरीकरण	1,407.13 25.08.11	2011-12	*	*	0.00	1,178.61	*	* *
132	कटघोरा-चोटियों-अम्बिकापुर मार्ग का उन्नयन	2,137.78 15.02.13	2012-13	*	*	840.76	2,787.39	*	* *
133	कोटमी-पसान-कटघोरा मार्ग का डामरीकरण	3,656.77 04.10.12	2012-13	*	*	3,066.35	3,820.44	*	* *
134	जांजगीर चांपा में सक्ति गांव से अदभर फागुराम खरसीया मार्ग का निर्माण	2,590.75 25.09.12	2012-13	*	*	0.00	2,812.24	*	* *

परिशिष्ट-IX

राज्य शासन की प्रतिबद्धता-अपूर्ण निर्माण कार्यों की सूची-जारी

लोक निर्माण विभाग-जारी

(₹ लाख में)

स.क्रं.	कार्य /परियोजनाओं के नाम	कार्यों की अनुमानित लागत एवं स्वीकृति तिथि	कार्य प्रारंभ का वर्ष	कार्य समाप्ति का वर्ष	कार्य की भौतिक प्रगति (प्रतिशत में) 31 मार्च 2016 की स्थिति में	वर्ष में व्यय	वर्ष के अंत तक प्रगामी व्यय	लंबित भुगतान	पुनरीक्षित लागत यदि कोई हो एवं पुनरीक्षण का दिनांक
(1)	(2)	(3)	(4)	(5)	(6)	(7)	(8)	(9)	(10)
सड़क कार्य-जारी									
135	चंद्रपुर में मालखाराता-छपरा-डभरा राज्य मार्ग का चौड़ीकरण एवं मजबूतीकरण	5,295.88 20.09.12	2012-13	*	*	6.29	5,567.90	*	* *
136	चंद्रपुर में मुख्य जिला मार्ग धुरकोटे-पेंडूरवा-चंद्रपुर का चौड़ीकरण एवं मजबूतीकरण	2,660.24 29.09.12	2012-13	*	*	0.00	2,619.43	*	* *
137	भरदवार से हसूद-भटगांव मार्ग का उन्नयन एवं चौड़ीकरण	4,556.64 14.10.11	2011-12	*	*	0.00	3,505.43	*	* *
138	जांजगीर चांपा में तारौद-तागा-धरसीवां मार्ग का डामरीकरण	1,385.00 09.10.12	2012-13	*	*	0.00	953.64	*	* *
139	अकलतरा-बलौदा मार्ग का निर्माण	2,654.40 23.04.12	2012-13	*	*	0.00	2,190.66	*	* *
140	रोगदा-बीरघानी मार्ग, नैला-बलौदा-महुदा मार्ग एवं नैला पंतोरा मार्ग का निर्माण	5,405.98 24.07.12	2012-13	*	*	0.00	4,483.93	*	* *
141	चापा अमोदा से मुख्य मार्ग (पुल-पुलिया सहित) का निर्माण	*	*	*	*	0.00	142.65	*	* *
142	बिलासपुर-रतनपुर मजवानी-केन्द्रा-केवढी मार्ग का मजबूतीकरण	3,817.57 14.07.09	*	*	*	1,357.57	1,831.20	*	* *
143	पिपरखुट-अमागोहन-खौगसरा मार्ग का निर्माण	2,233.99 10.10.12	*	*	*	348.15	1,410.61	*	* *
144	मरवाही के सेवरा-धनपूर-सिवनी मार्ग का उन्नयन	2,603.37 26.12.11	2011-12	*	*	0.00	2,594.78	*	* *

परिशिष्ट-IX

राज्य शासन की प्रतिबद्धता-अपूर्ण निर्माण कार्यों की सूची-जारी

लोक निर्माण विभाग-जारी

(₹ लाख में)

स.क्रं.	कार्य /परियोजनाओं के नाम	कार्यों की अनुमानित लागत एवं स्वीकृति तिथि	कार्य प्रारंभ का वर्ष	कार्य समाप्ति का वर्ष	कार्य की भौतिक प्रगति (प्रतिशत में) 31 मार्च 2016 की स्थिति में	वर्ष में व्यय	वर्ष के अंत तक प्रगामी व्यय	लंबित भुगतान	पुनरीक्षित लागत यदि कोई हो एवं पुनरीक्षण का दिनांक	
(1)	(2)	(3)	(4)	(5)	(6)	(7)	(8)	(9)	(10)	
सड़क कार्य-जारी										
145	रायगढ़ में चांपले-सोइनका बसंतपाली मार्ग का निर्माण	1,173.00 04.08.12	*	*	*	152.64	799.38	*	*	*
146	खरसिया में धनगर-भूपदेवपुर मार्ग का चौड़ीकरण एवं डामरीकरण	3,430.32 02.09.11	2011-12	*	*	769.74	3,063.98	*	*	*
147	राजगढ़ में कोडातराई-सुरजगढ़ मार्ग का उन्नयन एवं चौड़ीकरण	3,217.96 05.07.11	2011-12	*	*	0.00	2,050.52	*	*	*
148	रायगढ़ में चंद्रपुर-कांचनपुर मार्ग का निर्माण	2,162.85 05.07.11	2011-12	*	*	0.00	1,767.25	*	*	*
149	धरमजयगढ़ में धरघोड़ा लैलूंगा मार्ग का निर्माण	3,026.28 08.08.11	2011-12	*	*	0.00	2,515.42	*	*	*
150	रायगढ़ में चापले-बेयंग-नंदेली मार्ग का डांबरीकरण	1,626.42 16.08.12	2012-13	*	*	82.91	1,540.15	*	*	*
151	मनेन्द्रगढ़ में रामगढ़-कोटाडोल मार्ग का निर्माण	1,113.25 25.08.06	2006-07	*	*	0.00	841.68	*	*	*
152	बैकूण्ठपुर के पटनासर-भोका-कुंदेली-भड़ी मार्ग का उन्नयन	*	*	*	*	0.00	8,411.33	*	*	*
153	खैरागढ़-जलबंध मार्ग का निर्माण	2,328.97 05.09.12	2012-13	*	*	0.00	1,625.27	*	*	*
154	घिरचारी-पिटेपानी-पिपरखार-बोरतालाब मार्ग का चौड़ीकरण एवं उन्नयन	1,074.86 21.03.11	2011-12	*	*	357.29	442.94	*	*	*
155	राजनांदगांव-अर्जूनदा-गुण्डरदेही मार्ग का चौड़ीकरण तथा मजबूतीकरण	1,886.92 *	*	*	*	0.00	1,941.67	*	*	*

परिशिष्ट-IX

राज्य शासन की प्रतिबद्धता-अपूर्ण निर्माण कार्यों की सूची-जारी

लोक निर्माण विभाग-जारी

(₹ लाख में)

स.क्रं.	कार्य /परियोजनाओं के नाम	कार्यों की अनुमानित लागत एवं स्वीकृति तिथि	कार्य प्रारंभ का वर्ष	कार्य समाप्ति का वर्ष	कार्य की भौतिक प्रगति (प्रतिशत में) 31 मार्च 2016 की स्थिति में	वर्ष में व्यय	वर्ष के अंत तक प्रगामी व्यय	लंबित भुगतान	पुनरीक्षित लागत यदि कोई हो एवं पुनरीक्षण का दिनांक
(1)	(2)	(3)	(4)	(5)	(6)	(7)	(8)	(9)	(10)
सड़क कार्य-जारी									
156	संजारी बालोद में लोहारा-बालोद मार्ग का चौड़ीकरण एवं मजबूतीकरण	2,216.03 27.09.12	2012-13	*	*	0.00	1,922.72	*	* *
157	जिला बालोद में बालोद से पडकीभात बायपास मार्ग का निर्माण	1,068.10 27.06.12	2012-13	*	*	419.81	961.09	*	* *
158	गूडरदेही में सिकोसा-अर्जुन्दा मार्ग का मजबूतीकरण एवं उन्नयन	1,147.58 10.02.12	2011-12	*	*	37.71	1,274.08	*	* *
159	बालोद जिला में पसौद-सुरेगांव-अर्जुन्दा मार्ग का निर्माण	2,817.94 11.10.12	*	*	*	2,400.45	2,851.65	*	* *
160	दुर्ग-गुण्डरदेही-बालोद मार्ग का निर्माण	1,091.84 04.01.13	*	*	*	0.00	1,046.39	*	* *
161	विधान सभा मार्ग से टेकारी-धनेली तक 6 लेन मार्ग का निर्माण	6,860.11 10.06.13	2012-13	*	*	1,147.96	3,744.51	*	* *
162	धरसिवा-कुनरा-पदेरभाटा-खैरखुट-सूनगेरा-लखना-भूमियां मार्ग का पुल-पुलियाँ सहित चौड़ीकरण एवं मजबूतीकरण	2,714.38 29.09.12	2012-13	*	*	0.00	2,033.02	*	* *
163	शंकर नगर से रायपुर-बलौदा बाजार मार्ग का चौड़ीकरण एवं मजबूतीकरण	1,462.58 23.05.11	2011-12	*	*	0.00	1,243.69	*	* *
164	रायपुर के बीरगांव-उरला-बेन्द्री-काराबना-गोमची-नंदनवन टू लेन का चौड़ीकरण एवं मजबूतीकरण	4,195.00 31.10.11	2011-12	*	*	0.00	4,615.12	*	* *

परिशिष्ट-IX

राज्य शासन की प्रतिबद्धता-अपूर्ण निर्माण कार्यों की सूची-जारी

लोक निर्माण विभाग-जारी

(₹ लाख में)

स.क्रं.	कार्य /परियोजनाओं के नाम	कार्यों की अनुमानित लागत एवं स्वीकृति तिथि	कार्य प्रारंभ का वर्ष	कार्य समाप्ति का वर्ष	कार्य की भौतिक प्रगति (प्रतिशत में) 31 मार्च 2016 की स्थिति में	वर्ष में व्यय	वर्ष के अंत तक प्रगामी व्यय	लंबित भुगतान	पुनरीक्षित लागत यदि कोई हो एवं पुनरीक्षण का दिनांक
(1)	(2)	(3)	(4)	(5)	(6)	(7)	(8)	(9)	(10)
सड़क कार्य-जारी									
165	टाटीबंध से खमतलाई रिंग रोड नं. 2 तक फोरलेन मार्ग का चौड़ीकरण	2,022.59 21.02.06	2006-07	*	*	0.00	882.35	*	* *
166	धरसीवा में सड्डू-उरकुरा मार्ग मार्ग का उन्नयन	2,313.59 21.06.12	2012-13	*	*	119.38	1,207.70	*	* *
167	सारागांव देवी मार्ग का चौड़ीकरण एवं उन्नयन	1,672.50 24.07.09	2010-11	*	*	0.00	1,662.01	*	* *
168	बेमेतरा-चंदन-बालसमुन्द मार्ग का निर्माण	3,555.46 07.06.13	*	*	*	2,149.02	3,818.26	*	* *
169	बेमेतरा में मिलौनी-चक्रवाई-बड़नारा मार्ग का निर्माण	1,359.19 10.04.13	*	*	*	129.74	938.32	*	* *
170	बेमेतरा में नांदघाट-मालदा-बीटकूली मार्ग का निर्माण	1,862.93 24.08.13	*	*	*	856.85	1,577.31	*	* *
171	नया जिला बेमेतरा में कांकीट सीमेन्ट मार्ग (नाली सहित) का निर्माण	1,037.87 17.07.12	2012-13	*	*	61.95	503.35	*	* *
172	जिला बेमेतरा में गड्डूआ-खारजीति-डंगनिया-बोरिया-श्यापुरकापा-नवागांवकला मार्ग का निर्माण	1,737.55 28.08.12	2012-13	*	*	0.00	995.20	*	* *
173	बेमेतरा में कुसमी-खुदमुदी-सिलतरा मार्ग का चौड़ीकरण एवं मजबूतीकरण	1,893.09 09.02.12	2012-13	*	*	249.74	1,625.56	*	* *
174	धरसीवा में जोरा से विधान सभा फोर लेन मार्ग का निर्माण	4,866.05 26.09.11	2011-12	*	*	0.00	5,640.27	*	* *

परिशिष्ट-IX

राज्य शासन की प्रतिबद्धता-अपूर्ण निर्माण कार्यों की सूची-जारी

लोक निर्माण विभाग-जारी

(₹ लाख में)

स.क्रं.	कार्य /परियोजनाओं के नाम	कार्यों की अनुमानित लागत एवं स्वीकृति तिथि	कार्य प्रारंभ का वर्ष	कार्य समाप्ति का वर्ष	कार्य की भौतिक प्रगति (प्रतिशत में) 31 मार्च 2016 की स्थिति में	वर्ष में व्यय	वर्ष के अंत तक प्रगामी व्यय	लंबित भुगतान	पुनरीक्षित लागत यदि कोई हो एवं पुनरीक्षण का दिनांक	
(1)	(2)	(3)	(4)	(5)	(6)	(7)	(8)	(9)	(10)	
सड़क कार्य-जारी										
175	रायपुर में उपेखारा-चेरिया-कुरु 10 कि.मी. मार्ग का चौड़ीकरण एवं उन्नयन	1,686.95 20.09.12	2012-13	*	*	0.00	152.02	*	1,804.32	*
176	आरंग में नवापारा-छत्ता-कड़िया मार्ग का उन्नयन	1,510.21 11.05.12	2012-13	*	*	464.66	1,536.03	*	*	*
177	रायपुर में विभिन्न चतुरदिक मार्ग का निर्माण कार्य	1,242.00 10.07.13	*	*	*	0.00	130.49	*	*	*
178	रायपुर में खिलोरा-सोनपरी-टेकारी-कोलार मार्ग का चौड़ीकरण एवं उन्नयन कार्य	1,420.21 *	*	*	*	0.00	620.70	*	*	*
179	गरियाबंद में नयापारा चौक से राजिम चौक तक फोरलेन मार्ग का निर्माण	1,153.53 17.09.13	*	*	*	0.00	205.67	*	*	*
180	आरंग में गूलू-समोदा-चिकली लेन का निर्माण	2,159.15 13.07.11	*	*	*	0.00	14.00	*	*	*
181	दुर्ग में मालवीय नगर चौक मिनीमाता चौक मार्ग का चौड़ीकरण, मजबूतीकरण तथा डामरीकरण	1,349.65 15.11.11	*	*	*	0.00	1,074.29	*	*	*
182	अभनपुर में दत्रेनगा-रावेली-परसदा-खोरपा मार्ग (पुल-पुलिया सहित) का चौड़ीकरण, उन्नयन एवं डामरीकरण	2,214.38 24.05.12	2012-13	*	*	90.82	2,369.10	*	*	*
183	अभनपूर तोरला मार्ग का चौड़ीकरण तथा उन्नयन	1,804.32 21.08.10	*	*	*	0.00	374.03	*	*	*

परिशिष्ट-IX

राज्य शासन की प्रतिबद्धता-अपूर्ण निर्माण कार्यों की सूची-जारी

लोक निर्माण विभाग-जारी

(₹ लाख में)

स.क्र.	कार्य / परियोजनाओं के नाम	कार्यों की अनुमानित लागत एवं स्वीकृति तिथि	कार्य प्रारंभ का वर्ष	कार्य समाप्ति का वर्ष	कार्य की भौतिक प्रगति (प्रतिशत में) 31 मार्च 2016 की स्थिति में	वर्ष में व्यय	वर्ष के अंत तक प्रगामी व्यय	लंबित भुगतान	पुनरीक्षित लागत यदि कोई हो एवं पुनरीक्षण का दिनांक	
(1)	(2)	(3)	(4)	(5)	(6)	(7)	(8)	(9)	(10)	
सड़क कार्य-जारी										
184	रायपुर-तिल्दा-कोटा-चांपा-मानपुर-कोहका-फरसवानी-चिंगोरी-छछनपैरी-मोहरा मार्ग का चौड़ीकरण एवं मजबूतीकरण	2,968.04 31.12.14	*	*	*	0.00	2,647.03	*	*	*
185	अभनपुर-परसूलीडीह मार्ग का चौड़ीकरण एवं मजबूतीकरण	1,780.00 *	*	*	*	0.00	1,302.63	*	*	*
186	रायपुर-केन्द्री-सिंगरभाटा-छछन-पैरी मार्ग का चौड़ीकरण एवं मजबूतीकरण	1,214.75 27.08.10	*	*	*	0.00	711.80	*	*	*
187	जिला रायपुर के अभनपुर में पोड़-भूराका-तमासिवनी मार्ग का उन्नयन कार्य	1,252.99 14.08.13	*	*	*	499.93	1,048.35	*	*	*
188	धमधा-रोहदा-जोरातराई-आंतरिया-खैरागढ़ मार्ग का निर्माण	6,699.00 30.08.12	*	*	*	398.55	553.90	*	*	*
189	चंदखूरी-मारो-सम्बलपुर-नवागढ़-चिरहा-उमरिया मार्ग का निर्माण	8,964.00 14.09.12	*	*	*	284.24	295.02	*	*	*
190	रतनपुर-कोटा-लोरमी-पंडरिया-मुंगेली मार्ग का निर्माण	17,560.00 *	*	*	*	1,940.08	2,137.77	*	*	*
191	जयरामनगर-मस्तुरी-मल्हार-जोधरा-लवन मार्ग का निर्माण	11,940.00 *	*	*	*	2,553.02	2,814.15	*	*	*
192	नांदघाट-भाटापारा-बलौदा बाजार-कसड़ोल-गिधोरी मार्ग का निर्माण	22,300.00 17.08.12	*	*	*	5,339.92	5,951.00	*	*	*
193	शिवरीनारायण-बिरा-चांपा मार्ग का निर्माण	10,409.00 06.10.12	*	*	*	2,031.86	2,195.85	*	*	*

परिशिष्ट-IX
राज्य शासन की प्रतिबद्धता-अपूर्ण निर्माण कार्यों की सूची-जारी

लोक निर्माण विभाग-जारी

(₹ लाख में)

स.क्रं.	कार्य /परियोजनाओं के नाम	कार्यों की अनुमानित लागत एवं स्वीकृति तिथि	कार्य प्रारंभ का वर्ष	कार्य समाप्ति का वर्ष	कार्य की भौतिक प्रगति (प्रतिशत में) 31 मार्च 2016 की स्थिति में	वर्ष में व्यय	वर्ष के अंत तक प्रगामी व्यय	लंबित भुगतान	पुनरीक्षित लागत यदि कोई हो एवं पुनरीक्षण का दिनांक
(1)	(2)	(3)	(4)	(5)	(6)	(7)	(8)	(9)	(10)
सड़क कार्य-जारी									
194	रायपुर-उरला-पठारीडीह-बेरला-कोटवा मार्ग का निर्माण	8,853.00 14.09.12	*	*	*	1,279.80	1,528.74	*	* *
195	खैरागढ़-डोंगरगढ़ तूमड़ीबोड़ मार्ग का निर्माण	10,917.00 14.09.12	*	*	*	2,667.34	2,940.98	*	* *
196	सिमगा-तिल्दा-खरोरा-आरंग-नयापारा-कुरुद मार्ग का निर्माण	23,194.00 16.08.12	*	*	*	5,135.96	6,376.29	*	* *
197	बालौद-धमतरी मार्ग का निर्माण	5,991.00 24.08.12	*	*	*	450.07	709.53	*	* *
198	रायपुर बलौदा बाजार मार्ग का निर्माण	17,523.00 24.08.12	*	*	*	3,699.83	4,046.22	*	* *
199	राजनांदगांव मार्ग का निर्माण	17,521.00 20.09.12	*	*	*	1,118.76	1,401.41	*	* *
200	चिल्फी-रेंगाखार-साल्वेहरा मार्ग का निर्माण	10,240.00 27.09.12	*	*	*	281.82	332.61	*	* *
201	अण्डा-फुण्डा मार्ग 33 कि.मी. का निर्माण	6,773.00 24.08.12	*	*	*	660.12	922.37	*	* *
202	सुरजपुर में प्रेमनगर रिंग रोड का निर्माण	4,356.88 20.09.12	12.06.13	*	*	2,568.77	2,574.57	*	* *
203	अम्बिकापुर का बाहरी इलाके में रिंग रोड का निर्माण	130.67 18.08.08	*	*	*	0.00	954.64	*	* *
204	रामानुजगंज रिंग रोड का निर्माण	1,549.40 13.09.10	*	*	*	0.00	1,657.68	*	* *
205	जशपुर-सन्ना मार्ग का चौड़ीकरण एवं डामरीकरण	1,765.76 24.08.11	*	*	*	0.00	61.88	*	* *

परिशिष्ट-IX

राज्य शासन की प्रतिबद्धता-अपूर्ण निर्माण कार्यों की सूची-जारी

लोक निर्माण विभाग-जारी

(₹ लाख में)

स.क्रं.	कार्य /परियोजनाओं के नाम	कार्यों की अनुमानित लागत एवं स्वीकृति तिथि	कार्य प्रारंभ का वर्ष	कार्य समाप्ति का वर्ष	कार्य की भौतिक प्रगति (प्रतिशत में) 31 मार्च 2016 की स्थिति में	वर्ष में व्यय	वर्ष के अंत तक प्रगामी व्यय	लंबित भुगतान	पुनरीक्षित लागत यदि कोई हो एवं पुनरीक्षण का दिनांक	
(1)	(2)	(3)	(4)	(5)	(6)	(7)	(8)	(9)	(10)	
सड़क कार्य-जारी										
206	जशपूर-आस्तन-कुसमी मार्ग का निर्माण	1,230.37 10.01.06	2005-06	*	*	0.00	2,172.23	*	3,032.62	06.03.13
207	बलरामपूर में हवाई पट्टी का निर्माण	1,362.32 24.09.10	*	*	*	147.06	1,145.41	*	*	*
208	भाटापारा-जारुड-सुहेला-हिरमी मोहरा मार्ग का निर्माण	1,799.03 30.09.09	2010-11	*	*	0.00	1,367.67	*	*	*
209	बलौदा बाजार बायपास मार्ग का निर्माण	3,852.10 25.09.12	*	*	*	1,874.76	3,798.76	*	*	*
210	शिवरीनारायण-सारंगढ़ राज्य मार्ग का डामरीकरण	3,785.42 24.11.12	*	*	*	0.00	2,759.50	*	*	*
211	मुंगेली बायपास मार्ग का निर्माण	3,850.75 10.01.11	2010-11	*	*	2,840.43	3,742.06	*	*	*
212	बिल्हा में बावली-उमरिया-खरसूल मार्ग का मजबूतीकरण एवं डामरीकरण	1,135.97 13.12.12	*	*	*	0.00	1,062.60	*	*	*
213	बिलासपूर में तखतपूर-पथरिया मार्ग का चौड़ीकरण एवं मजबूतीकरण	1,202.72 25.08.11	*	*	*	0.00	1,322.98	*	*	*
214	बिलासपुर-मुंगेली-लोरमी मार्ग का चौड़ीकरण एवं मजबूतीकरण	1,299.09 09.09.10	*	*	*	54.37	662.72	*	*	*
215	प्रेमनगर सुरजपूर में रिंग रोड का निर्माण कार्य	*	*	*	*	0.00	646.00	*	4,356.88	29.09.12
216	नया जिला सुकमा में कांकीट मार्ग (सिवरेज सहित) का निर्माण कार्य	1,629.24 24.01.13	2012-13	*	*	679.58	2,606.09	*	*	*

परिशिष्ट-IX

राज्य शासन की प्रतिबद्धता-अपूर्ण निर्माण कार्यों की सूची-जारी

लोक निर्माण विभाग-जारी

(₹ लाख में)

स.क्रं.	कार्य /परियोजनाओं के नाम	कार्यों की अनुमानित लागत एवं स्वीकृति तिथि	कार्य प्रारंभ का वर्ष	कार्य समाप्ति का वर्ष	कार्य की भौतिक प्रगति (प्रतिशत में) 31 मार्च 2016 की स्थिति में	वर्ष में व्यय	वर्ष के अंत तक प्रगामी व्यय	लंबित भुगतान	पुनरीक्षित लागत यदि कोई हो एवं पुनरीक्षण का दिनांक
(1)	(2)	(3)	(4)	(5)	(6)	(7)	(8)	(9)	(10)
सड़क कार्य-जारी									
217	दुधावा-मूरमसिल्ली-बनरोड मार्ग का निर्माण	1,522.68 14.09.09	2010-11	*	*	0.00	555.99	*	*
218	धमतरी में सिंहावा-सीतानदी-बोरई में पुल-पुलिया सहित मार्ग का चौड़ीकरण एवं मजबूतीकरण	3,954.07 25.09.12	*	*	*	0.00	858.12	*	*
219	कुरुद में भाखरा-रामपुर-सिलघाट-सेमरा मार्ग का उन्नयन कार्य	1,745.63 25.09.12	*	*	*	0.00	1,914.19	*	*
220	राष्ट्रीय राजमार्ग 200 टू लेन में पेन्ड्री (बायपास मार्ग) में तिफरा रेल्वे क्रॉसिंग का उन्नयन	4,347.00 09.02.08	2009-10	2010-11	*	0.00	42.05	*	7,418.00 *
221	गरियाबन्द-बरदूला मार्ग का निर्माण	3,611.00 04.02.06	2007-08	2008-09	*	0.00	1,613.00	*	* *
222	देवकर-साजा-खमरिया मार्ग का चौड़ीकरण एवं मजबूतीकरण	2,692.00 20.07.09	2009-10	2010-11	*	0.00	2,779.45	*	* *
223	कोडवा-साजा-सिलहाती मार्ग का चौड़ीकरण एवं मजबूतीकरण	2,517.87 20.07.09	2009-10	2010-11	*	0.00	1,880.68	*	* *
224	कवर्धा-रेगांखार व्हाया मधनघाट 41.40 कि.मी. मार्ग का निर्माण	1,266.00 27.08.08	2008-09	2009-10	*	0.00	1,020.39	*	* *
225	पेण्ड्रीडीह से दर्रीघाट 20.42 कि.मी. मार्ग फेज-II का निर्माण	3,256.00 24.04.08	2008-09	2010-11	*	0.00	195.94	*	* *
226	तिल्दा-भगोरा-जामगांव 14.50 कि.मी. मार्ग चौड़ीकरण तथा उन्नयन	1,576.28 22.09.08	2007-08	2009-10	*	81.96	168.26	*	* *
227	लेमरू से बड़गांव मार्ग का प्रथम श्रेणी डामरीकरण	1,026.22 26.05.05	2005-06	2008-09	*	0.00	82.65	*	* *

परिशिष्ट-IX

राज्य शासन की प्रतिबद्धता-अपूर्ण निर्माण कार्यों की सूची-जारी

लोक निर्माण विभाग-जारी

(₹ लाख में)

स.क्रं.	कार्य /परियोजनाओं के नाम	कार्यों की अनुमानित लागत एवं स्वीकृति तिथि	कार्य प्रारंभ का वर्ष	कार्य समाप्ति का वर्ष	कार्य की भौतिक प्रगति (प्रतिशत में) 31 मार्च 2016 की स्थिति में	वर्ष में व्यय	वर्ष के अंत तक प्रगामी व्यय	लंबित भुगतान	पुनरीक्षित लागत यदि कोई हो एवं पुनरीक्षण का दिनांक
(1)	(2)	(3)	(4)	(5)	(6)	(7)	(8)	(9)	(10)
सड़क कार्य-जारी									
228	चलगली से आरागाही 47.00 कि.मी. मार्ग का निर्माण	1,195.05 20.12.06	2006-07	2010-11	*	0.00	1,108.62	*	* *
229	पूर्व-पश्चिम कॉरीडोर क्रं. 4 बगीचा-चिराईडांड मार्ग का चौड़ीकरण एवं उन्नयन	2,561.68 16.01.03	2003-04	2010-11	*	0.00	2,149.05	*	* *
230	भानुप्रतापपुर-नारायणपुर-कौडागांव मार्ग का चौड़ीकरण एवं मजबूतीकरण	7,610.63 04.02.06	2006-07	2010-11	*	0.00	6,285.80	*	* *
231	नेलासनार-कोडोली-गंगलूर मार्ग का निर्माण	1,374.00 16.11.05	2006-07	2015-16	*	0.00	319.85	*	* *
232	बडेबोदी-पिकोन्डा-छेरपाल मार्ग का निर्माण लं. 40.00 कि.मी.	1,093.00 16.11.05	2007-08	2018-19	*	0.00	84.51	*	* *
233	फरसेगढ़ सेन्द्रा मार्ग निर्माण लं. 38.00 कि.मी.	13,401.83 21.12.06	2007-08	2020-21	*	0.00	59.55	*	* *
234	बासागुडा-पामेड़ मार्ग का निर्माण लं. 4 कि.मी.	1,593.28 21.12.06	निरंक	2020-21	*	0.00	16.88	*	* *
235	सारागांव-देवरी मार्ग का मजबूतीकरण तथा उन्नयन	1,614.97 25.09.09	2009-10	2010-11	*	0.00	633.00	*	* *
236	घामनी-कोटनी-पालौद 11 कि.मी. मार्ग का चौड़ीकरण एवं मजबूतीकरण	प्रतीक्षित	*	*	*	0.00	87.46	*	* *
237	चारामा-कोरा मार्ग का निर्माण	2,064.07 28.10.09	2010-11	*	*	0.00	880.32	*	* *

परिशिष्ट-IX
राज्य शासन की प्रतिबद्धता-अपूर्ण निर्माण कार्यों की सूची-जारी

लोक निर्माण विभाग-जारी

(₹ लाख में)

स.क्रं.	कार्य /परियोजनाओं के नाम	कार्यों की अनुमानित लागत एवं स्वीकृति तिथि	कार्य प्रारंभ का वर्ष	कार्य समाप्ति का वर्ष	कार्य की भौतिक प्रगति (प्रतिशत में) 31 मार्च 2016 की स्थिति में	वर्ष में व्यय	वर्ष के अंत तक प्रगामी व्यय	लंबित भुगतान	पुनरीक्षित लागत यदि कोई हो एवं पुनरीक्षण का दिनांक
(1)	(2)	(3)	(4)	(5)	(6)	(7)	(8)	(9)	(10)
सड़क कार्य-जारी									
238	लेमरू-नाकिया-वीमलता स्यांग मार्ग (पुल-पुलियां सहित) का निर्माण प्रथम श्रेणी डामरीकरण	1,062.13 26.05.05	2005-06	*	*	0.00	12.56	*	* *
239	बरदवार-जैजीपुर-हसौद 35.90 कि.मी. मार्ग का निर्माण	2,462.00 28.02.08	*	*	*	0.00	2,627.34	*	* *
240	नैला-बालोद मार्ग पर 22.94 कि.मी. मार्ग का निर्माण	प्रतीक्षित	*	*	*	0.00	1.14	*	* *
241	पंडरिया-मुंगेली-पोंडी-तखतपुर मार्ग का निर्माण	9,002.86 04.02.06	*	*	*	0.00	140.57	*	* *
242	मनेन्द्रगढ़ में नागपूर चीरमीरी मार्ग (1 कि.मी. से 9 कि.मी.) चीरमीरी मार्ग (5/6 से 10/6) तक का चौड़ीकरण	1,628.00	*	*	*	0.00	789.18	*	* *
243	छतुवाना-आकरा मार्ग का चौड़ीकरण, मजबूतीकरण एवं डामरीकरण	1,112.84 05.02.10	2009-10	*	*	0.00	131.59	*	* *
244	चांपा-सक्ति मार्ग का चौड़ीकरण एवं मजबूतीकरण	प्रतीक्षित	..	*	*	0.00	940.51	*	* *
245	जांजगीर-केरा मार्ग का चौड़ीकरण	2,151.18 04.09.10	2010-11	*	*	0.00	436.54	*	* *
246	तिल्दा-नेवारा-चौपा-मोहरा मार्ग का मजबूतीकरण एवं चौड़ीकरण	प्रतीक्षित	2012-13	*	*	0.00	1,720.11	*	* *
247	चारुड-गिधवा-छतेरा मार्ग का चौड़ीकरण	1,135.12 19.09.11	2011-12	*	*	0.00	471.49	*	* *

परिशिष्ट-IX

राज्य शासन की प्रतिबद्धता-अपूर्ण निर्माण कार्यों की सूची-जारी

लोक निर्माण विभाग-जारी

(₹ लाख में)

स.क्रं.	कार्य /परियोजनाओं के नाम	कार्यों की अनुमानित लागत एवं स्वीकृति तिथि	कार्य प्रारंभ का वर्ष	कार्य समाप्ति का वर्ष	कार्य की भौतिक प्रगति (प्रतिशत में) 31 मार्च 2016 की स्थिति में	वर्ष में व्यय	वर्ष के अंत तक प्रगामी व्यय	लंबित भुगतान	पुनरीक्षित लागत यदि कोई हो एवं पुनरीक्षण का दिनांक	
(1)	(2)	(3)	(4)	(5)	(6)	(7)	(8)	(9)	(10)	
सड़क कार्य-जारी										
248	रायपुर में विभिन्न चतुर्दिक मार्ग का क्रांकिटीकरण	2,497.00	*	*	*	183.09	1,612.78	*	*	*
249	महासमुन्द में पिरदा-भवरपूर मार्ग का डामरीकरण	1,204.03 06.10.12	2012-13	*	*	788.40	1,117.12	*	*	*
250	मनेन्द्रगढ़ में अमरपुर-चीरमीरी मार्ग का उन्नयन कार्य	2,187.70 2013-14	2013-14	*	*	231.50	704.09	*	*	*
251	बैकुण्ठपुर-कोरिया जिला 22.60 कि. मी. पटना-सरभोका-कुंदेली-भड़ी मार्ग का निर्माण	2,884.77 2013-14	2013-14	*	*	2,258.78	2,515.30	*	*	*
252	जिला कोरिया बैकुण्ठपुर-पचारापोरी 48.60 कि.मी. मार्ग का निर्माण कार्य	4,924.63 2013-14	2013-14	*	*	1,149.50	1,877.54	*	*	*
253	डोमनारा-बर्वा-जोबी-कफरमार मार्ग खरसीया 9.50 कि.मी. का निर्माण	3,078.01 13.08.14	2013-14	*	*	2,021.11	2,023.84	*	*	*
254	बोदला-मोहगांव-प्रतापपुर मार्ग का निर्माण	2,109.44 07.08.13	2013-14	*	*	1,730.86	2,056.95	*	*	*
255	साजा 11.00 कि.मी. धमधा-गंडई राज्य मार्ग नं. 21 का चौड़ीकरण एवं मजबूतीकरण	1,545.11 11.01.12	17.05.14	*	*	458.82	1,064.98	*	*	*
256	जिला दुर्ग में दुर्ग-कोटनी (शहरी मार्ग) का मजबूतीकरण एवं नवीनीकरण	1,408.17 18.03.13	27.10.14	*	*	847.04	1,393.49	*	*	*
257	तुमगांव-अछोला 11.76 कि.मी. मार्ग का चौड़ीकरण एवं मजबूतीकरण	1,554.72 27.09.13	2013-14	*	*	836.67	1,246.15	*	*	*

परिशिष्ट-IX

राज्य शासन की प्रतिबद्धता-अपूर्ण निर्माण कार्यों की सूची- समाप्त

लोक निर्माण विभाग-समाप्त

(₹ लाख में)

स.क्रं.	कार्य /परियोजनाओं के नाम	कार्यों की अनुमानित लागत एवं स्वीकृति तिथि	कार्य प्रारंभ का वर्ष	कार्य समाप्ति का वर्ष	कार्य की भौतिक प्रगति (प्रतिशत में) 31 मार्च 2016 की स्थिति में	वर्ष में व्यय	वर्ष के अंत तक प्रगामी व्यय	लंबित भुगतान	पुनरीक्षित लागत यदि कोई हो एवं पुनरीक्षण का दिनांक
(1)	(2)	(3)	(4)	(5)	(6)	(7)	(8)	(9)	(10)
सड़क कार्य-समाप्त									
258	जिला कोरबा में कोरबी-जलके मार्ग का उन्नयन कार्य	1,082.80 26.09.13	2013-14	*	*	184.99	257.48	*	*
259	जिला जांजगीर सकार्रा चौक-कटारी मार्ग का निर्माण	1,084.00 ¹	*	*	*	86.04	86.04	*	*
260	टाटीबंध से खमतलाई लं. 8.40 कि.मी. मार्ग का उन्नयन एवं चौड़ीकरण का कार्य	9,228.38 15.10.14	2014-15	*	*	6,995.29	7,458.88	*	*
261	रायपुर बलौदा बाजार मार्ग पर फोरलेन पुल का निर्माण	1,385.40 12.12.13	2013-14	*	*	6.55	1,335.40	*	*
262	कांसाबेल-सराईपानी मार्ग का मजबूतीकरण एवं चौड़ीकरण	2,428.00 14.03.12	18.10.12	4 / 2014	*	22.55	22.55	1,347.96	*
263	रामानुजगंज का स्याही-संवल मार्ग का निर्माण	3,409.76 03.10.13	2013-14	2015-16	*	1,357.85	1,357.85	*	*
264	जिला दुर्ग में अर्जूदा-गुण्डरदेही मार्ग का निर्माण	3,143.81 23.08.10	07.09.11	*	*	37.72	302.85	*	*
265	बोदला-तरैगांव-दलडाली मार्ग का निर्माण	*	*	*	*	1,397.77	1,397.77	*	*
कुल-सड़क कार्य		5,78,383.79							

¹ कार्य के प्रशासनिक अनुमोदन की राशि बजट में नहीं दर्शाया गया। तकनीकी अनुमोदन का राशि दर्शाया है।

परिशिष्ट-X
अनुरक्षण व्यय¹ का वेतन एवं गैर-वेतन भाग का विवरण

(₹ लाख में)

अनुदान कमांक	अनुदान का नाम	व्यय शीर्ष						व्यय का मद		
		मुख्य शीर्ष	उप मुख्य शीर्ष	लघु शीर्ष	समूह शीर्ष	योजना शीर्ष	आयोजनेतर/ आयोजनागत/ केन्द्र प्रवर्तित योजना/ केन्द्रीय योजना	वेतन	गैरवेतन	कुल व्यय
01	सामान्य प्रशासन	2012	03	800		3609	आयोजनेतर	0.00	3.90	3.90
		2015		101		6262	आयोजनेतर	0.00	13.61	13.61
		2051		102		3689	आयोजनेतर	0.00	2.11	2.11
		2052		090		4327	आयोजनेतर	0.00	1.31	1.31
		2052		091		458	आयोजनेतर	0.00	39.21	39.21
		2055		101		4544	आयोजनेतर	0.00	5.98	5.98
		2055		101		5461	आयोजनेतर	0.00	4.29	4.29
		2059	80	001		3541	आयोजनेतर	0.00	1.79	1.79
		2070		003		5435	आयोजनेतर	0.00	5.36	5.36
		2070		104		5405	आयोजनेतर	0.00	1.14	1.14
		2070		105		6205	आयोजनेतर	0.00	0.18	0.18
योग-मांग संख्या 01								0.00	78.88	78.88
02	सामान्य प्रशासन विभाग से संबंधित अन्य व्यय	2052		092		6705	आयोजनेतर	0.00	2.64	2.64
योग-मांग संख्या 02								0.00	2.64	2.64
03	पुलिस	2055		001		3680	आयोजनेतर	0.00	49.23	49.23
		2055		001		7012	आयोजनेतर	0.00	2.06	2.06
		2055		003		195	आयोजनेतर	0.00	29.87	29.87
		2055		101		279	आयोजनेतर	0.00	1.21	1.21
		2055		104		4492	आयोजनेतर	0.00	350.09	350.09
		2055		108		5067	आयोजनेतर	0.00	16.81	16.81
		2055		109		4491	आयोजनेतर	0.00	671.27	671.27
		2055		111		2531	आयोजनेतर	0.00	3.00	3.00
		2055		114		4155	आयोजनेतर	0.00	14.75	14.75
		2070		107		2710	आयोजनेतर	0.00	30.70	30.70
योग-मांग संख्या 03								0.00	1,168.99	1,168.99

¹ "उद्देश्य शीर्ष 24-“अनुरक्षण एवं मरम्मत” के अन्तर्गत राज्य बजट में प्रावधानित है ।

अनुरक्षण व्यय का वेतन एवं गैर-वेतन भाग का विवरण-जारी

(₹ लाख में)

अनुदान क्रमांक	अनुदान का नाम	व्यय शीर्ष						व्यय का मद		
		मुख्य शीर्ष	उप मुख्य शीर्ष	लघु शीर्ष	समूह शीर्ष	योजना शीर्ष	आयोजनेतर/ आयोजनागत/ केन्द्र प्रवर्तित योजना/ केन्द्रीय योजना	वेतन	गैरवेतन	कुल व्यय
04	गृह विभाग से संबंधित व्यय	2235	60	200		3700	आयोजनेतर	0.00	0.20	0.20
		2235	60	200		9262	आयोजनेतर	0.00	1.79	1.79
योग-मांग संख्या 04								0.00	1.99	1.99
05	जेल	2056		001		2272	आयोजनेतर	0.00	3.46	3.46
		2056		101		938	आयोजनेतर	0.00	152.97	152.97
योग-मांग संख्या 05								0.00	156.43	156.43
06	वित्त विभाग से संबंधित व्यय	2052		091		4295	आयोजनेतर	0.00	3.79	3.79
		2052		091		4296	आयोजनेतर	0.00	0.84	0.84
		2054		003		3843	आयोजनेतर	0.00	0.27	0.27
		2054		095		2274	आयोजनेतर	0.00	13.68	13.68
		2054		095		4307	आयोजनेतर	0.00	2.04	2.04
		2054		095		8904	आयोजनेतर	0.00	0.92	0.92
		2054		097		1026	आयोजनेतर	0.00	14.84	14.84
		2054		098		4361	आयोजनेतर	0.00	5.09	5.09
योग-मांग संख्या 06								0.00	41.47	41.47
07	वाणिज्यिक कर विभाग से संबंधित व्यय	2030	01	001		6003	आयोजनेतर	0.00	0.01	0.01
		2030	03	001		1480	आयोजनेतर	0.00	3.81	3.81
		2039		001		122	आयोजनेतर	0.00	4.99	4.99
		2039		001		1470	आयोजनेतर	0.00	18.64	18.64
		2040		001		3569	आयोजनेतर	0.00	4.92	4.92
		2040		101		1509	आयोजनेतर	0.00	7.19	7.19
		2040		001		6810	आयोजनेतर	0.00	0.82	0.82
योग-मांग संख्या 07								0.00	40.38	40.38
08	भू राजस्व तथा जिला प्रशासन	2029		001		456	आयोजनेतर	0.00	2.06	2.06
		2029		103		1472	आयोजनेतर	0.00	33.95	33.95
		2052		099		3657	आयोजनेतर	0.00	1.83	1.83
		2053		093		1510	आयोजनेतर	0.00	66.55	66.55

अनुरक्षण व्यय का वेतन एवं गैर-वेतन भाग का विवरण-जारी

(₹ लाख में)

अनुदान क्रमांक	अनुदान का नाम	व्यय शीर्ष						व्यय का मद		
		मुख्य शीर्ष	उप मुख्य शीर्ष	लघु शीर्ष	समूह शीर्ष	योजना शीर्ष	आयोजनेतर/ आयोजनागत/ केन्द्र प्रवर्तित योजना/ केन्द्रीय योजना	वेतन	गैरवेतन	कुल व्यय
08	भू राजस्व तथा जिला प्रशासन	2053		101		452	आयोजनेतर	0.00	7.17	7.17
योग-मांग संख्या 08								0.00	111.56	111.56
09	राजस्व विभाग से संबंधित व्यय	2058		102		2820	आयोजनेतर	0.00	3.56	3.56
		2058		102		5659	आयोजनेतर	0.00	3.09	3.09
योग-मांग संख्या 09								0.00	6.65	6.65
10	वन	2406	01	001	0101	2723	आयोजनागत	0.00	15.65	15.65
		2406	01	001		3555	आयोजनेतर	0.00	30.98	30.98
		2406	01	003		4462	आयोजनेतर	0.00	1.58	1.58
		2406	01	003	0101	1859	आयोजनागत	0.00	3.27	3.27
		2406	01	070		4349	आयोजनेतर	0.00	994.35	994.35
		2406	01	070		6218	आयोजनेतर	0.00	1,048.42	1,048.42
		2406	01	101		2786	आयोजनेतर	0.00	5.48	5.48
		2406	01	101		3836	आयोजनेतर	0.00	5.38	5.38
		2406	01	101		3877	आयोजनेतर	0.00	81.68	81.68
		2406	01	101		812	आयोजनेतर	0.00	5.96	5.96
		2406	01	101		813	आयोजनेतर	0.00	3.53	3.53
		2406	01	102		4475	आयोजनेतर	0.00	4.91	4.91
		2406	01	203		535	आयोजनेतर	0.00	1,520.52	1,520.52
		2406	01	204		2901	आयोजनेतर	0.00	167.05	167.05
		2406	02	110	0801	5502	आयोजनागत	0.00	3.61	3.61
		2406	02	110		2899	आयोजनेतर	0.00	7.90	7.90
		2406	02	110		2900	आयोजनेतर	0.00	8.22	8.22
		2406	02	110		8644	आयोजनेतर	0.00	3.17	3.17
		2406	02	111	0101	6540	आयोजनागत	0.00	0.39	0.39
2406	02	110		6885	आयोजनेतर	0.00	1.86	1.86		
योग-मांग संख्या 10								0.00	3,913.91	3,913.91

अनुरक्षण व्यय का वेतन एवं गैर-वेतन भाग का विवरण-जारी

(₹ लाख में)

अनुदान क्रमांक	अनुदान का नाम	व्यय शीर्ष						व्यय का मद		
		मुख्य शीर्ष	उप मुख्य शीर्ष	लघु शीर्ष	समूह शीर्ष	योजना शीर्ष	आयोजनेतर/ आयोजनागत/ केन्द्र प्रवर्तित योजना/ केन्द्रीय योजना	वेतन	गैरवेतन	कुल व्यय
11	वाणिज्य एवं उद्योग विभाग से संबंधित व्यय	2851		200		1464	आयोजनेतर	0.00	4.20	4.20
		3475		200		255	आयोजनेतर	0.00	0.95	0.95
योग-मांग संख्या 11								0.00	5.15	5.15
12	उर्जा विभाग से संबंधित व्यय	2045		103		4281	आयोजनेतर	0.00	5.07	5.07
योग-मांग संख्या-12								0.00	5.07	5.07
13	कृषि	2401		001		119	आयोजनेतर	0.00	15.81	15.81
		2401		001		124	आयोजनेतर	0.00	2.04	2.04
		2401		001		4288	आयोजनेतर	0.00	4.01	4.01
		2401		001		6931	आयोजनेतर	0.00	0.53	0.53
		2401		001		6961	आयोजनेतर	0.00	0.06	0.06
		2401		103		898	आयोजनेतर	0.00	14.18	14.18
		2401		107		2680	आयोजनेतर	0.00	0.35	0.35
		2401		108		3911	आयोजनेतर	0.00	0.15	0.15
		2401		109		867	आयोजनेतर	0.00	1.51	1.51
		2401		113		6929	आयोजनेतर	0.00	39.49	39.49
		2401		113		7017	आयोजनेतर	0.00	35.28	35.28
		2401		113		8675	आयोजनेतर	0.00	0.90	0.90
		2401		119		2013	आयोजनेतर	0.00	45.03	45.03
		2401		119		6788	आयोजनेतर	0.00	0.30	0.30
		2401		119		9188	आयोजनेतर	0.00	130.97	130.97
		2402		101		8351	आयोजनेतर	0.00	0.27	0.27
2402		102		3143	आयोजनेतर	0.00	2.94	2.94		
योग-मांग संख्या-13								0.00	293.82	293.82
14	पशु पालन विभाग से संबंधित व्यय	2403		001		1468	आयोजनेतर	0.00	2.88	2.88
		2403		001		4297	आयोजनेतर	0.00	3.04	3.04
		2403		101		2549	आयोजनेतर	0.00	7.93	7.93

अनुरक्षण व्यय का वेतन एवं गैर-वेतन भाग का विवरण-जारी

(₹ लाख में)

अनुदान क्रमांक	अनुदान का नाम	व्यय शीर्ष					व्यय का मद			
		मुख्य शीर्ष	उप मुख्य शीर्ष	लघु शीर्ष	समूह शीर्ष	योजना शीर्ष	आयोजनेतर/ आयोजनागत/ केन्द्र प्रवर्तित योजना/ केन्द्रीय योजना	वेतन	गैरवेतन	कुल व्यय
14	पशु पालन विभाग से संबंधित व्यय	2403		101		3786	आयोजनेतर	0.00	0.90	0.90
		2403		102		1108	आयोजनेतर	0.00	2.92	2.92
		2403		102		2567	आयोजनेतर	0.00	9.68	9.68
		2403		103		3578	आयोजनेतर	0.00	3.41	3.41
		2403		105		6784	आयोजनेतर	0.00	0.19	0.19
		2403		109		2737	आयोजनेतर	0.00	0.47	0.47
		2403		109	0701	5557	आयोजनागत	0.00	0.65	0.65
		2403		113		3784	आयोजनेतर	0.00	1.95	1.95
		2403		800		8703	आयोजनेतर	0.00	1.75	1.75
योग-मांग संख्या 14								0.00	35.77	35.77
16	मछली पालन	2405		001		2280	आयोजनेतर	0.00	6.23	6.23
		2405		101	0101	1451	आयोजनागत	0.00	2.00	2.00
		2405		101	0101	3308	आयोजनागत	0.00	5.93	5.93
		2405		101		162	आयोजनेतर	0.00	12.70	12.70
		2405		109		4217	आयोजनेतर	0.00	0.20	0.20
		2415	05	004		4167	आयोजनेतर	0.00	0.06	0.06
योग-मांग संख्या 16								0.00	27.12	27.12
17	सहकारिता	2425		001		123	आयोजनेतर	0.00	8.77	8.77
		2425		001		2282	आयोजनेतर	0.00	2.84	2.84
		2425		001		8932	आयोजनेतर	0.00	0.09	0.09
योग-मांग संख्या 17								0.00	11.70	11.70
18	श्रम	2230	01	001		4268	आयोजनेतर	0.00	3.47	3.47
		2230	01	101		712	आयोजनेतर	0.00	0.69	0.69
		2230	01	102		5810	आयोजनेतर	0.00	1.34	1.34
		2230	01	102	0101	5648	आयोजनागत	0.00	0.23	0.23
योग-मांग संख्या 18								0.00	5.73	5.73

अनुरक्षण व्यय का वेतन एवं गैर-वेतन भाग का विवरण-जारी

(₹ लाख में)

अनुदान क्रमांक	अनुदान का नाम	व्यय शीर्ष						व्यय का मद		
		मुख्य शीर्ष	उप मुख्य शीर्ष	लघु शीर्ष	समूह शीर्ष	योजना शीर्ष	आयोजनेतर/ आयोजनागत/ केन्द्र प्रवर्तित योजना/ केन्द्रीय योजना	वेतन	गैरवेतन	कुल व्यय
19	लोक स्वास्थ्य एवं परिवार कल्याण	2210	01	001		2283	आयोजनेतर	0.00	22.29	22.29
		2210	01	110		2777	आयोजनेतर	0.00	2.97	2.97
		2210	01	110		748	आयोजनेतर	0.00	5.99	5.99
		2210	01	110	0101	748	आयोजनागत	0.00	1.00	1.00
		2210	01	110	0101	7327	आयोजनागत	0.00	0.47	0.47
		2210	01	196	0101	1473	आयोजनागत	0.00	243.27	243.27
		2210	01	196		1473	आयोजनेतर	0.00	26.64	26.64
		2210	03	197	0101	5998	आयोजनागत	0.00	211.71	211.71
		2210	03	197		5998	आयोजनेतर	0.00	23.94	23.94
		2210	03	197		748	आयोजनेतर	0.00	2.00	2.00
		2210	03	198	0101	2777	आयोजनागत	0.00	30.97	30.97
		2210	03	198		2777	आयोजनेतर	0.00	51.75	51.75
		2210	06	003	0101	6811	आयोजनागत	0.00	0.77	0.77
		2210	06	003	0101	3463	आयोजनागत	0.00	7.55	7.55
		2210	06	003		2502	आयोजनेतर	0.00	0.15	0.15
		2210	06	101		4244	आयोजनेतर	0.00	5.00	5.00
		2210	06	101		858	आयोजनेतर	0.00	2.46	2.46
		2210	06	102		1070	आयोजनेतर	0.00	2.40	2.40
		2210	06	104		750	आयोजनेतर	0.00	0.45	0.45
2211		001	0701	1508	आयोजनागत	0.00	2.17	2.17		
योग-मांग संख्या 19							0.00	643.95	643.95	
20	लोक स्वास्थ्य यांत्रिकी विभाग	2215	01	001		2294	आयोजनेतर	0.00	15.71	15.71
		2215	01	001		2715	आयोजनेतर	0.00	23.21	23.21
		2215	01	101	0101	8915	आयोजनागत	0.00	69.71	69.71
		2215	01	101		5300	आयोजनेतर	571.47	0.00	571.47
		2215	01	102		1854	आयोजनेतर	587.79	288.97	876.76
		2215	01	102		1202	आयोजनेतर	418.00	0.00	418.00
		2215	01	102		2219	आयोजनेतर	974.55	0.00	974.55
योग-मांग संख्या 20							2,551.81	397.60	2,949.41	

अनुरक्षण व्यय का वेतन एवं गैर-वेतन भाग का विवरण-जारी

(₹ लाख में)

अनुदान क्रमांक	अनुदान का नाम	व्यय शीर्ष						व्यय का मद		
		मुख्य शीर्ष	उप मुख्य शीर्ष	लघु शीर्ष	समूह शीर्ष	योजना शीर्ष	आयोजनेतर/ आयोजनागत/केन्द्र प्रवर्तित योजना/ केन्द्रीय योजना	वेतन	गैरवेतन	कुल व्यय
21	आवास एवं पर्यावरण विभाग से संबंधित व्यय	2217	05	001		2020	आयोजनेतर	0.00	2.28	2.28
योग-मांग संख्या 21								0.00	2.28	2.28
22	नगर प्रशासन एवं नगर निकाय का विकास	2217	80	001		7442	आयोजनेतर	0.00	0.25	0.25
		2217	80	001		6148	आयोजनेतर	0.00	0.57	0.57
योग-मांग संख्या 22								0.00	0.82	0.82
23	जल संसाधन विभाग	2700	01	101		2894	आयोजनेतर	1,685.67	920.76	2,606.43
		2700	02	101		2894	आयोजनेतर	267.96	1,031.12	1,299.08
		2700	03	101		2894	आयोजनेतर	85.33	47.58	132.91
		2700	04	101		2894	आयोजनेतर	152.28	33.98	186.26
		2700	05	101		2894	आयोजनेतर	404.52	30.22	434.74
		2700	06	101		2894	आयोजनेतर	301.92	30.90	332.82
		2700	07	101		2894	आयोजनेतर	46.51	125.08	171.59
		2700	10	101		2894	आयोजनेतर	116.05	252.84	368.89
		2700	11	101		2894	आयोजनेतर	55.66	88.02	143.68
		2701	01	101		2250	आयोजनेतर	5.19	16.76	21.95
		2701	02	101		2250	आयोजनेतर	23.73	10.09	33.82
		2701	03	101		2250	आयोजनेतर	39.38	14.54	53.92
		2701	04	101		2250	आयोजनेतर	44.53	10.99	55.52
		2701	05	101		2250	आयोजनेतर	23.72	10.92	34.64
		2701	06	101		2250	आयोजनेतर	14.11	13.00	27.11
		2701	07	101		2250	आयोजनेतर	11.94	10.99	22.93
		2701	08	101		2250	आयोजनेतर	12.01	10.90	22.91
		2701	09	101		2250	आयोजनेतर	14.26	14.99	29.25
		2701	10	101		2250	आयोजनेतर	21.18	11.15	32.33
		2701	11	101		2250	आयोजनेतर	8.49	10.84	19.33
		2701	12	101		2250	आयोजनेतर	52.38	2.97	55.35
2701	13	101		2250	आयोजनेतर	64.06	13.89	77.95		

अनुरक्षण व्यय का वेतन एवं गैर-वेतन भाग का विवरण-जारी

(₹ लाख में)

अनुदान क्रमांक	अनुदान का नाम	व्यय शीर्ष						व्यय का मद		
		मुख्य शीर्ष	उप मुख्य शीर्ष	लघु शीर्ष	समूह शीर्ष	योजना शीर्ष	आयोजनेतर/ आयोजनागत/केन्द्र प्रवर्तित योजना/ केन्द्रीय योजना	वेतन	गैरवेतन	कुल व्यय
23	जल संसाधन विभाग	2701	14	101		2250	आयोजनेतर	54.86	11.93	66.79
		2701	15	101		2250	आयोजनेतर	34.52	39.63	74.15
		2701	16	101		2250	आयोजनेतर	14.53	10.00	24.53
		2701	17	101		2250	आयोजनेतर	32.08	12.00	44.08
		2701	18	101		2250	आयोजनेतर	11.49	5.38	16.87
		2701	19	101		2250	आयोजनेतर	12.82	5.73	18.55
		2701	20	101		2250	आयोजनेतर	23.10	7.05	30.15
		2701	21	101		2250	आयोजनेतर	11.75	14.06	25.81
		2701	22	101		2250	आयोजनेतर	50.90	194.93	245.83
		2701	23	101		2250	आयोजनेतर	37.79	0.17	37.96
		2701	24	101		2250	आयोजनेतर	61.87	190.75	252.62
		2701	25	101		2250	आयोजनेतर	26.25	26.15	52.40
		2701	26	101		2250	आयोजनेतर	26.62	12.60	39.22
		2701	27	101		2250	आयोजनेतर	7.98	10.07	18.05
		2701	28	101		2250	आयोजनेतर	29.17	17.73	46.90
		2701	29	101		2250	आयोजनेतर	19.66	17.60	37.26
		2701	30	101		2250	आयोजनेतर	17.63	0.77	18.40
2701	31	101		2250	आयोजनेतर	27.13	6.12	33.25		
2701	80	002		4793	आयोजनेतर	0.00	99.05	99.05		
योग-मांग संख्या 23							3,951.03	3,394.25	7,345.28	
24	लोक निर्माण कार्य- सड़क एवं पुल	3054	01	337		134	आयोजनेतर	0.00	1,971.26	1,971.26
		3054	01	337		4090	आयोजनेतर	0.00	20.22	20.22
		3054	03	337		134	आयोजनेतर	0.00	4,216.60	4,216.60
		3054	03	337		4090	आयोजनेतर	0.00	1,963.48	1,963.48
		3054	03	337		1826	आयोजनेतर	0.00	234.71	234.71
		3054	03	337		2227	आयोजनेतर	0.00	2,716.98	2,716.98
		3054	04	337		7510	आयोजनेतर	0.00	9,193.24	9,193.24
		3054	04	337		134	आयोजनेतर	0.00	7,606.83	7,606.83
		3054	04	337		4557	आयोजनेतर	0.00	853.46	853.46
योग-मांग संख्या 24							0.00	28,776.78	28,776.78	

अनुरक्षण व्यय का वेतन एवं गैर-वेतन भाग का विवरण-जारी

(₹ लाख में)

अनुदान क्रमांक	अनुदान का नाम	व्यय शीर्ष						व्यय का मद		
		मुख्य शीर्ष	उप मुख्य शीर्ष	लघु शीर्ष	समूह शीर्ष	योजना शीर्ष	आयोजनेतर/ आयोजनागत/ केन्द्र प्रवर्तित योजना/ केन्द्रीय योजना	वेतन	गैरवेतन	कुल व्यय
25	खनिज साधन विभाग से संबंधित व्यय	2853	02	001		4639	आयोजनेतर	0.00	9.23	9.23
		2853	02	001		4640	आयोजनेतर	0.00	5.45	5.45
		2853	02	001		4643	आयोजनेतर	0.00	13.12	13.12
योग-मांग संख्या 25								0.00	27.80	27.80
26	संस्कृति विभाग से संबंधित व्यय	2202	05	102		444	आयोजनेतर	0.00	0.38	0.38
		2202	05	102	0101	7013	आयोजनागत	0.00	0.40	0.40
		2205		103	0101	598	आयोजनागत	0.00	38.60	38.60
		2205		103	1301	7416	आयोजनागत	0.00	67.73	67.73
		2205		103	1302	7416	आयोजनागत	0.00	49.88	49.88
		2205		103	1303	7416	आयोजनागत	0.00	49.68	49.68
		2205		103		2318	आयोजनेतर	0.00	0.39	0.39
		2205		103		758	आयोजनेतर	0.00	20.22	20.22
		2205		104		3675	आयोजनेतर	0.00	0.09	0.09
योग-मांग संख्या 26								0.00	227.37	227.37
27	स्कूल शिक्षा	2202	01	001		1500	आयोजनेतर	0.00	13.74	13.74
		2202	01	107	0701	1502	आयोजनागत	0.00	13.86	13.86
		2202	02	105	0101	6744	आयोजनागत	0.00	14.16	14.16
		2202	02	105	0101	3694	आयोजनागत	0.00	0.53	0.53
		2202	02	105		3694	आयोजनेतर	0.00	2.08	2.08
		2202	02	105		4402	आयोजनेतर	0.00	0.72	0.72
		2202	80	001		3858	आयोजनेतर	0.00	1.57	1.57
		2204		102		3755	आयोजनेतर	0.00	4.08	4.08
योग-मांग संख्या 27								0.00	50.74	50.74
28	राज्य विधान मंडल	2011	02	101		4007	आयोजनेतर	0.00	64.04	64.04
		2011	02	103		4312	आयोजनेतर	0.00	0.02	0.02
योग-मांग संख्या 28								0.00	64.06	64.06

अनुरक्षण व्यय का वेतन एवं गैर-वेतन भाग का विवरण-जारी

(₹ लाख में)

अनुदान क्रमांक	अनुदान का नाम	व्यय शीर्ष						व्यय का मद		
		मुख्य शीर्ष	उप मुख्य शीर्ष	लघु शीर्ष	समूह शीर्ष	योजना शीर्ष	आयोजनेतर/ आयोजनागत/केन्द्र प्रवर्तित योजना/ केन्द्रीय योजना	वेतन	गैरवेतन	कुल व्यय
29	न्याय प्रशासन एवं निर्वाचन	2014		102		5421	आयोजनेतर	0.00	2.00	2.00
		2014		102		573	आयोजनेतर	0.00	36.14	36.14
		2014		105	0701	7502	आयोजनागत	0.00	0.07	0.07
		2014		105		4497	आयोजनेतर	0.00	19.07	19.07
		2014		114		3428	आयोजनेतर	0.00	4.74	4.74
		2014		117		5416	आयोजनेतर	0.00	4.93	4.93
		2014		118	0101	7256	आयोजनागत	0.00	10.51	10.51
		2015		102		2409	आयोजनेतर	0.00	0.92	0.92
		2235	60	200		3255	आयोजनेतर	0.00	1.28	1.28
		2052		090		9057	आयोजनेतर	0.00	1.18	1.18
2052		091		9056	आयोजनेतर	0.00	1.06	1.06		
योग-मांग संख्या 29								0.00	81.90	81.90
30	पंचायत तथा ग्रामीण विकास विभाग से संबंधित व्यय	2505	60	101	0101	6728	आयोजनागत	0.00	0.35	0.35
		2515		001	0101	3926	आयोजनागत	0.00	1.70	1.70
		2515		001		3926	आयोजनेतर	0.00	1.75	1.75
		2515		003	0701	5063	आयोजनागत	0.00	33.85	33.85
		2515		101		2467	आयोजनेतर	0.00	1.08	1.08
		2515		101		2468	आयोजनेतर	0.00	0.85	0.85
		2515		800	0101	1208	आयोजनागत	0.00	3.76	3.76
योग-मांग संख्या 30								0.00	43.34	43.34
31	योजना, आर्थिक तथा सांख्यिकी विभाग से संबंधित व्यय	3451		101		3686	आयोजनेतर	0.00	2.51	2.51
		3454	02	111		1430	आयोजनेतर	0.00	1.93	1.93
		3454	02	205	1201	6725	आयोजनागत	0.00	1.06	1.06
		3454	02	205		8048	आयोजनेतर	0.00	10.56	10.56
योग-मांग संख्या 31								0.00	16.06	16.06
32	जनसंपर्क विभाग से संबंधित व्यय	2220	01	001		2320	आयोजनेतर	0.00	19.57	19.57
		2210	60	106		1479	आयोजनेतर	0.00	6.49	6.49
योग-मांग संख्या 32								0.00	26.06	26.06

अनुरक्षण व्यय का वेतन एवं गैर-वेतन भाग का विवरण-जारी

(₹ लाख में)

अनुदान क्रमांक	अनुदान का नाम	व्यय शीर्ष						व्यय का मद		
		मुख्य शीर्ष	उप मुख्य शीर्ष	लघु शीर्ष	समूह शीर्ष	योजना शीर्ष	आयोजनेतर/ आयोजनागत/ केन्द्र प्रवर्तित योजना/ केन्द्रीय योजना	वेतन	गैरवेतन	कुल व्यय
33	आदिम जाति कल्याण	2202	01	001		2721	आयोजनेतर	0.00	1.08	1.08
		2202	01	101		495	आयोजनेतर	0.00	135.92	135.92
		2202	02	109		1117	आयोजनेतर	0.00	20.00	20.00
		2202	02	109		1395	आयोजनेतर	0.00	97.93	97.93
		2202	02	109		363	आयोजनेतर	0.00	8.05	8.05
		2202	02	109		583	आयोजनेतर	0.00	132.45	132.45
		2202	02	109		761	आयोजनेतर	0.00	36.09	36.09
		2225	02	001		1483	आयोजनेतर	0.00	50.14	50.14
		2225	02	001		6130	आयोजनेतर	0.00	5.77	5.77
		2225	02	101		3728	आयोजनेतर	0.00	2.25	2.25
2225	02	102		2604	आयोजनेतर		2.49	2.49		
योग-मांग संख्या 33								0.00	492.17	492.17
34	समाज कल्याण	2235	02	001	0101	2969	आयोजनागत	0.00	2.84	2.84
		2235	02	001	0101	8159	आयोजनागत	0.00	0.50	0.50
		2235	02	001		2322	आयोजनेतर	0.00	3.45	3.45
		2235	02	101		79	आयोजनेतर	0.00	7.70	7.70
		2235	02	106		3339	आयोजनेतर	0.00	1.06	1.06
		2235	02	107	0101	5490	आयोजनागत	0.00	0.16	0.16
		2235	02	200		1986	आयोजनेतर	0.00	1.20	1.20
योग-मांग संख्या 34								0.00	16.91	16.91
36	परिवहन	2041		001		3565	आयोजनेतर	0.00	4.51	4.51
		2041		101		4280	आयोजनेतर	0.00	2.81	2.81
		2041		102		679	आयोजनेतर	0.00	1.64	1.64
		2041		001		5379	आयोजनेतर	0.00	0.30	0.30
		2070		114		3598	आयोजनेतर	0.00	151.88	151.88
योग-मांग संख्या 36								0.00	161.14	161.14

अनुरक्षण व्यय का वेतन एवं गैर-वेतन भाग का विवरण-जारी

(₹ लाख में)

अनुदान क्रमांक	अनुदान का नाम	व्यय शीर्ष						व्यय का मद		
		मुख्य शीर्ष	उप मुख्य शीर्ष	मुख्य शीर्ष	उप मुख्य शीर्ष	मुख्य शीर्ष	आयोजनेतर/ आयोजनागत/केन्द्र प्रवर्तित योजना/ केन्द्रीय योजना	वेतन	गैरवेतन	कुल व्यय
39	खाद्य, नागरिक आपूर्ति तथा उपभोक्ता संरक्षण विभाग से संबंधित व्यय	2408	01	001		1471	आयोजनेतर	0.00	3.86	3.86
		2408	01	001		3537	आयोजनेतर	0.00	2.02	2.02
		2408	01	001		629	आयोजनेतर	0.00	4.53	4.53
		3475		106		6112	आयोजनेतर	0.00	0.99	0.99
योग-मांग संख्या 39								0.00	11.40	11.40
41	अनुसूचित जनजाति उपयोजना	2202	01	101	0102	495	आयोजनागत	0.00	174.32	174.32
		2202	01	109	0102	7437	आयोजनागत	0.00	5.00	5.00
		2202	02	109	0102	1395	आयोजनागत	0.00	171.55	171.55
		2202	02	109	0102	5216	आयोजनागत	0.00	18.32	18.32
		2202	02	109	0102	583	आयोजनागत	0.00	48.16	48.16
		2202	02	109	0102	761	आयोजनागत	0.00	0.37	0.37
		2202	02	109	0102	7363	आयोजनागत	0.00	6.93	6.93
		2202	03	103	0102	798	आयोजनागत	0.00	2.62	2.62
		2203		105	0102	2668	आयोजनागत	0.00	2.91	2.91
		2210	01	001	0102	7476	आयोजनागत	0.00	0.40	0.40
		2210	01	110	0102	8950	आयोजनागत	0.00	47.49	47.49
		2210	01	196	0102	1473	आयोजनागत	0.00	46.96	46.96
		2210	02	101	0102	5683	आयोजनागत	0.00	0.14	0.14
		2210	03	197	0102	5998	आयोजनागत	0.00	3.46	3.46
		2210	03	198	0102	2777	आयोजनागत	0.00	12.45	12.45
		2210	05	105	0102	5689	आयोजनागत	0.00	21.47	21.47
		2210	06	003	0102	2216	आयोजनागत	0.00	2.53	2.53
		2210	06	101	0102	4244	आयोजनागत	0.00	1.54	1.54
		2230	03	003	0102	717	आयोजनागत	0.00	2.07	2.07
		2230	03	003	0702	717	आयोजनागत	0.00	0.10	0.10
2235	02	102	0702	9044	आयोजनागत	0.00	169.21	169.21		
2405		101	0102	1451	आयोजनागत	0.00	1.99	1.99		
2405		101	0102	3308	आयोजनागत	0.00	17.66	17.66		

अनुरक्षण व्यय का वेतन एवं गैर-वेतन भाग का विवरण-जारी

(₹ लाख में)

अनुदान कमांक	अनुदान का नाम	व्यय शीर्ष						व्यय का मद		
		मुख्य शीर्ष	उप मुख्य शीर्ष	मुख्य शीर्ष	उप मुख्य शीर्ष	मुख्य शीर्ष	आयोजनेतर/ आयोजनागत/केन्द्र प्रवर्तित योजना/ केन्द्रीय योजना	वेतन	गैरवेतन	कुल व्यय
41	अनुसूचित जनजाति उपयोजना	2406	02	110	0102	6991	आयोजनागत	0.00	105.68	105.68
		2406	02	110	0702	3730	आयोजनागत	0.00	4.00	4.00
		2515		102	0102	1208	आयोजनागत	0.00	4.93	4.93
योग-मांग संख्या 41								0.00	872.26	872.26
44	उच्च शिक्षा	2202	03	001		3443	आयोजनेतर	0.00	2.89	2.89
		2202	03	103	0101	798	आयोजनागत	0.00	4.79	4.79
		2202	03	103		798	आयोजनेतर	0.00	4.43	4.43
योग-मांग संख्या 44								0.00	12.11	12.11
45	लघु सिंचाई कार्य	2702	03	101		207	आयोजनेतर	0.00	905.97	905.97
		2702	03	101		8967	आयोजनेतर	0.00	307.38	307.38
		2702	03	102		207	आयोजनेतर	0.00	200.05	200.05
		2702	03	103		207	आयोजनेतर	0.00	144.20	144.20
योग-मांग संख्या 45									1,557.60	1,557.60
47	तकनीकी शिक्षा और जन शक्ति नियोजन विभाग	2203		001		1869	आयोजनेतर	0.00	1.59	1.59
		2203		105	0101	2668	आयोजनागत	0.00	1.46	1.46
		2203		105		2668	आयोजनेतर	0.00	8.27	8.27
		2203		105		9978	आयोजनेतर	0.00	140.14	140.14
		2203		112	0101	502	आयोजनागत	0.00	20.05	20.05
		2203		112		502	आयोजनेतर	0.00	3.19	3.19
		2230	02	001		3795	आयोजनेतर	0.00	1.68	1.68
		2230	02	101		9147	आयोजनेतर	0.00	7.46	7.46
		2230	03	001		9148	आयोजनेतर	0.00	1.64	1.64
		2230	03	003	0101	717	आयोजनागत	0.00	4.38	4.38
2230	03	003	0701	717	आयोजनागत	0.00	0.78	0.78		
योग-मांग संख्या 47								0.00	190.64	190.64
49	अनुसूचित जाति कल्याण	2202	01	101		495	आयोजनेतर	0.00	9.98	9.98
		2202	02	109		1395	आयोजनेतर	0.00	22.91	22.91
		2225	01	102		6800	आयोजनेतर	0.00	1.00	1.00
योग-मांग संख्या 49								0.00	33.89	33.89

अनुरक्षण व्यय का वेतन एवं गैर-वेतन भाग का विवरण-जारी

(₹ लाख में)

अनुदान क्रमांक	अनुदान का नाम	व्यय शीर्ष						व्यय का मद		
		मुख्य शीर्ष	उप मुख्य शीर्ष	मुख्य शीर्ष	उप मुख्य शीर्ष	मुख्य शीर्ष	आयोजनेतर/ आयोजनागत/केन्द्र प्रवर्तित योजना/ केन्द्रीय योजना	वेतन	गैरवेतन	कुल व्यय
55	महिला एवं बाल कल्याण से संबंधित व्यय	2235	02	001		9041	आयोजनेतर	0.00	11.26	11.26
		2235	02	102	0701	9042	आयोजनागत	0.00	17.10	17.10
		2235	02	102	0701	9044	आयोजनागत	0.00	228.13	228.13
		2235	02	103	0101	8681	आयोजनागत	0.00	2.14	2.14
		2235	02	103		9132	आयोजनेतर	0.00	0.99	0.99
योग-मांग संख्या 55								0.00	259.62	259.62
56	ग्राम उद्योग	2851		103	0101	6769	आयोजनागत	0.00	2.71	2.71
		2851		103		931	आयोजनेतर	0.00	3.34	3.34
		2851		107		3394	आयोजनेतर	0.00	5.93	5.93
		2851		107		3778	आयोजनेतर	0.00	5.85	5.85
योग-मांग संख्या 56								0.00	17.83	17.83
58	प्राकृतिक आपदाओं एवं सूखा ग्रस्त क्षेत्रों में राहत पर व्यय	2245	02	106		1467	आयोजनेतर	0.00	34.54	34.54
		2245	02	122		989	आयोजनेतर	0.00	394.40	394.40
		2245	80	001		2304	आयोजनेतर	0.00	0.35	0.35
योग-मांग संख्या 58								0.00	429.29	429.29
64	अनुसूचित जाति उप योजना	2014		103	0703	5171	आयोजनागत	0.00	0.34	0.34
		2235	03	103	0103	798	आयोजनागत	0.00	3.00	3.00
		2202	01	101	0103	495	आयोजनागत	0.00	18.39	18.39
		2202	01	109	0103	1395	आयोजनागत	0.00	76.53	76.53
		2202	02	109	0103	979	आयोजनागत	0.00	1.00	1.00
		2210	01	110	0103	6967	आयोजनागत	0.00	26.93	26.93
		2210	02	101	0103	8951	आयोजनागत	0.00	0.13	0.13
		2210	03	197	0103	5998	आयोजनागत	0.00	8.19	8.19
		2210	03	198	0103	2777	आयोजनागत	0.00	24.65	24.65
		2210	05	105	0103	6968	आयोजनागत	0.00	72.13	72.13
		2210	06	003	0103	2216	आयोजनागत	0.00	0.39	0.39
		2230	03	003	0103	717	आयोजनागत	0.00	0.33	0.33
		2235	02	102	0703	9044	आयोजनागत	0.00	54.07	54.07
		2403		102	0103	1108	आयोजनागत	0.00	1.31	1.31
योग-मांग संख्या 64								0.00	287.39	287.39

अनुरक्षण व्यय का वेतन एवं गैर-वेतन भ4.91ग का विवरण-जारी

(₹ लाख में)

अनुदान क्रमांक	अनुदान का नाम	व्यय शीर्ष						व्यय का मद		
		मुख्य शीर्ष	उप मुख्य शीर्ष	लघु शीर्ष	समूह शीर्ष	योजना शीर्ष	आयोजनेतर/ आयोजनागत/केन्द्र प्रवर्तित योजना/ केन्द्रीय योजना	वेतन	गैरवेतन	कुल व्यय
65	विमानन विभाग	2052		091		4043	आयोजनेतर	0.00	0.93	0.93
योग-मांग संख्या 65								0.00	0.93	0.93
66	आदिम जाति कल्याण	2202	02	109	0101	1395	आयोजनागत	0.00	26.94	26.94
		2205	03	102		6749	आयोजनेतर	0.00	0.09	0.09
		2225	04	102		5073	आयोजनेतर	0.00	1.96	1.96
योग-मांग संख्या 66								0.00	28.99	28.99
67	लोक निर्माण कार्य-भवन	2059	01	053		1024	आयोजनेतर	0.00	23.99	23.99
		2059	01	053		1481	आयोजनेतर	0.00	237.00	237.00
		2059	01	053		1533	आयोजनेतर	0.00	46.37	46.37
		2059	01	053		2449	आयोजनेतर	0.00	419.46	419.46
		2059	01	053		2631	आयोजनेतर	0.00	23.44	23.44
		2059	01	053		3125	आयोजनेतर	0.00	24.50	24.50
		2059	01	053		3383	आयोजनेतर	0.00	683.42	683.42
		2059	01	053		3387	आयोजनेतर	0.00	371.74	371.74
		2059	01	053		3643	आयोजनेतर	0.00	49.59	49.59
		2059	01	053		3692	आयोजनेतर	0.00	66.05	66.05
		2059	01	053		3839	आयोजनेतर	0.00	22.76	22.76
		2059	01	053		3859	आयोजनेतर	0.00	6.15	6.15
		2059	01	053		4144	आयोजनेतर	0.00	630.77	630.77
		2059	01	053		4608	आयोजनेतर	0.00	15.61	15.61
		2059	01	053		6220	आयोजनेतर	0.00	274.89	274.89
		2059	01	053		6519	आयोजनेतर	0.00	1,639.31	1,639.31
		2059	01	053		7479	आयोजनेतर	0.00	87.46	87.46
		2059	60	053		1864	आयोजनेतर	0.00	28.07	28.07
		2059	60	053		2553	आयोजनेतर	0.00	11.09	11.09
		2059	60	053		3645	आयोजनेतर	0.00	540.18	540.18
2059	60	053		3647	आयोजनेतर	0.00	677.82	677.82		

अनुरक्षण व्यय का वेतन एवं गैर-वेतन भ4.91ग का विवरण-जारी

(₹ लाख में)

अनुदान क्रमांक	अनुदान का नाम	व्यय शीर्ष						व्यय का मद		
		मुख्य शीर्ष	उप मुख्य शीर्ष	लघु शीर्ष	समूह शीर्ष	योजना शीर्ष	आयोजनेतर/ आयोजनागत/केन्द्र प्रवर्तित योजना/ केन्द्रीय योजना	वेतन	गैरवेतन	कुल व्यय
67	लोक निर्माण कार्य-भवन	2059	60	053		4143	आयोजनेतर	0.00	205.06	205.06
		2059	60	053		4177	आयोजनेतर	0.00	27.05	27.05
		2059	60	053		5056	आयोजनेतर	0.00	47.75	47.75
		2059	60	053		7421	आयोजनेतर	0.00	36.29	36.29
		2059	60	053		7425	आयोजनेतर	0.00	123.64	123.64
		2059	60	053		794	आयोजनेतर	0.00	5.97	5.97
		2059	80	052		9269	आयोजनेतर	5.76	54.62	54.62
		2059	80	001		2418	आयोजनेतर	5,549.41	0.00	5,549.41
		2059	80	001		3300	आयोजनेतर	2.20	0.00	2.20
		2216	05	053		1482	आयोजनेतर	0.00	4.00	4.00
		2216	05	053		1523	आयोजनेतर	0.00	1.11	1.11
		2216	05	053		184	आयोजनेतर	0.00	56.01	56.01
		2216	05	053		2450	आयोजनेतर	0.00	195.54	195.54
		2216	05	053		2631	आयोजनेतर	0.00	22.41	22.41
		2216	05	053		3644	आयोजनेतर	0.00	23.71	23.71
		2216	80	800		4095	आयोजनेतर	0.00	1,084.58	1,084.58
		2216	80	800		4489	आयोजनेतर	0.00	1,705.83	1,705.83
		2216	05	053		6220	आयोजनेतर	0.00	63.34	63.34
2401			119		6984	आयोजनेतर	0.00	3.89	3.89	
							5,551.61	9,540.47	15,092.08	
79	चिकित्सा शिक्षा विभाग से संबंधित व्यय	2210	01	110		1353	आयोजनेतर	0.00	351.42	351.42
		2210	01	110		962	आयोजनेतर	0.00	224.95	224.95
		2210	01	110	0101	6997	आयोजनागत	0.00	11.17	11.17
		2210	01	110	0101	8938	आयोजनागत	0.00	1.57	1.57
		2210	02	101	0101	5553	आयोजनागत	0.00	2.07	2.07
		2210	02	101	0101	5683	आयोजनागत	0.00	0.14	0.14
		2210	02	101		4194	आयोजनेतर	0.00	2.46	2.46
		2210	02	101		4286	आयोजनेतर	0.00	29.31	29.31

अनुरक्षण व्यय का वेतन एवं गैर-वेतन भाग का विवरण-समाप्त

(₹ लाख में)

अनुदान क्रमांक	अनुदान का नाम	व्यय शीर्ष						व्यय का मद		
		मुख्य शीर्ष	उप मुख्य शीर्ष	लघु शीर्ष	समूह शीर्ष	योजना शीर्ष	आयोजनेतर/ आयोजनागत/केन्द्र प्रवर्तित योजना/ केन्द्रीय योजना	वेतन	गैरवेतन	कुल व्यय
79	चिकित्सा शिक्षा विभाग	2210	02	101		460	आयोजनेतर	0.00	0.15	0.15
		2210	02	101		461	आयोजनेतर	0.00	3.18	3.18
		2210	02	101		7511	आयोजनेतर	0.00	0.69	0.69
		2210	05	101		469	आयोजनेतर	0.00	3.78	3.78
		2210	05	105	0101	1915	आयोजनागत	0.00	15.86	15.86
		2210	05	105	0101	6996	आयोजनागत	0.00	2.04	2.04
		2210	05	105	0101	8939	आयोजनागत	0.00	0.24	0.24
		2210	05	105		1352	आयोजनेतर	0.00	116.77	116.77
		2210	05	105		1355	आयोजनेतर	0.00	3.56	3.56
		2210	06	003	0101	2216	आयोजनागत	0.00	4.51	4.51
योग-मांग संख्या 79								0.00	773.87	773.87
कुल (राजस्व)								12,054.45	54,346.78	66,401.23
56	ग्रामोद्योग	4851		107	0101	6336	आयोजनागत	0.00	41.39	41.39
योग-मांग संख्या 56								0.00	41.39	41.39
कुल (पूँजीगत)								0.00	41.39	41.39
कुल (राजस्व + पूँजीगत)								12,054.45	54,388.17	66,442.62

परिशिष्ट-XI

वर्ष के दौरान शासन के मुख्य नीतिगत निर्णयों अथवा बजट में प्रस्तावित नवीन योजनाओं के कारण भावी रोकड़ प्रवाह पर प्रभाव

(₹ लाखों में)

स. क्रं.	नई योजनाओं नीति/ निर्णय का स्वरूप	प्रभाव		यदि आवर्ति हो, तो निवल रोकड़ प्रवाह पर पढ़ने वाले प्रभाव का वार्षिक प्रभार दर्शाएं		वार्षिक व्यय की स्वरूप दर्शाएं				नई योजनाओं के व्यय की पूर्ति हेतु संभावित स्रोत की जानकारी			
		प्राप्ति/ व्यय/ दोनो	आवर्ति/ अनावर्ति	यदि अनावर्ति हो तो प्रभाव दर्शाएं	निर्धारित अवधि	स्थायी (₹लाखों में)	राजस्व (2015-16)	आयोजना	आयोज-नेत्तर	पूंजीगत (2015-16)	आयो-जनेत्तर	राज्य के स्वयं के स्रोत	केन्द्रीय अंतरण
(1)	(2)	(3)	(4)	(5)	(6)	(7)	(8)	(9)	(10)	(11)	(12)	(13)	(14)
गृह विभाग													
1	2055-7633 क्राइम एण्ड किमीनल ट्रेकिंग नेटवर्क सिस्टम	व्यय	अनावर्ति	.. ¹	लागू नहीं	लागू नहीं	492.36	0.00	0.00	0.00	0.00	100 प्रतिशत	0.00
2.	2055-7660 महिला अपराध अनुसंधान इकाई	व्यय	आवर्ति	लागू नहीं	430.67	2,153.33	0.00	0.00	0.00	0.00	50 प्रतिशत	50 प्रतिशत	0.00
खेल एवं युवा कल्याण विभाग													
3	2204-7641 राजीव गांधी खेल अभियान	व्यय	अनावर्ति	..	लागू नहीं	लागू नहीं	0.00	0.00	0.00	0.00	25 प्रतिशत	75 प्रतिशत	0.00
वन विभाग													
4	2406-6723 संयुक्त वन प्रबंध सुदृढीकरण एवं विकास	व्यय	आवर्ति/ अनावर्ति	लागू नहीं	लागू नहीं	लागू नहीं	630.33	0.00	0.00	0.00	100 प्रतिशत	0.00	0.00
वाणिज्य एवं उद्योग विभाग													
5	4851-6742 औद्योगिक पार्कों के लिए अनुदान	व्यय	आवर्ति	लागू नहीं	4,500.00 3 वर्ष	1,000.00	0.00	100 प्रतिशत	0.00	0.00

¹ इस परिशिष्ट में '...' जानकारी प्राप्त नहीं इंगित करता है।

परिशिष्ट-XI

वर्ष के दौरान शासन के मुख्य नीतिगत निर्णयों अथवा बजट में प्रस्तावित नवीन योजनाओं के कारण भावी रोकड़ प्रवाह पर प्रभाव-जारी

(₹ लाखों में)

स. क्रं.	नई योजनाओं नीति / निर्णय का स्वरूप	प्रभाव		यदि आवर्ति हो, तो निवल रोकड़ प्रवाह पर पढ़ने वाले प्रभाव का वार्षिक प्रभार दर्शाएं		वार्षिक व्यय की स्वरूप दर्शाएं				नई योजनाओं के व्यय की पूर्ति हेतु संभावित स्रोत की जानकारी			
		प्राप्ति / व्यय / दोनो	आवर्ति / अनावर्ति	यदि अनावर्ति हो तो प्रभाव दर्शाएं	निर्धारित अवधि	स्थायी (₹लाखों में)	राजस्व (2015-16)	पूंजीगत (2015-16)	आयोजना	आयोज-नेत्तर	आयोजना	आयो-जनेत्तर	राज्य के स्वयं के स्रोत
(1)	(2)	(3)	(4)	(5)	(6)	(7)	(8)	(9)	(10)	(11)	(12)	(13)	(14)
नगरीय प्रशासन एवं विकास विभाग-समाप्त													
13	2217-7682 सार्वजनिक शौचालयों का निर्माण	व्यय	अनावर्ति	..	लागू नहीं	लागू नहीं	0.00	0.00	0.00	0.00	0.00	0.00	0.00
14	2217-7610 स्वच्छ भारत मिशन	व्यय	अनावर्ति	..	लागू नहीं	लागू नहीं	3,535.70	0.00	0.00	0.00	100 प्रतिशत	0.00	0.00
15	2217-7706 अमृत मिशन	व्यय	जानकारी अपेक्षित (अगस्त 2016)				225.00	0.00	0.00	0.00	जानकारी अपेक्षित		
16	2217-7709 सबके लिए आवास योजना	व्यय	जानकारी अपेक्षित (अगस्त 2016)				0.00	0.00	0.00	0.00	जानकारी अपेक्षित		
महिला एवं बाल विकास विभाग													
17	2236-8985 'रेडी टू ईट' के लिए प्रयोगशाला की स्थापना सुदृढीकरण	व्यय	जानकारी अप्राप्त (अगस्त 2016)				7.35	0.00	0.00	0.00	100 प्रतिशत	0.00	0.00
ऊर्जा विभाग													
18	2801-7652 दीनदयाल उपाध्याय ग्राम ज्योती योजना	व्यय	अनावर्ति	6,000.00	0.00	0.00	0.00	100 प्रतिशत	0.00	0.00

परिशिष्ट—XI

वर्ष के दौरान शासन के मुख्य नीतिगत निर्णयों अथवा बजट में प्रस्तावित नवीन योजनाओं के कारण भावी रोकड़ प्रवाह पर प्रभाव—जारी

(₹ लाखों में)

स. क्रं.	नई योजनाओं नीति / निर्णय का स्वरूप	प्रभाव		यदि आवर्ति हो, तो निवल रोकड़ प्रवाह पर पढ़ने वाले प्रभाव का वार्षिक प्रभार दर्शाए	वार्षिक व्यय की स्वरूप दर्शाएं				नई योजनाओं के व्यय की पूर्ति हेतु संभावित स्रोत की जानकारी				
		प्राप्ति / व्यय / दोनो	आवर्ति / अनावर्ति		यदि अनावर्ति हो तो प्रभाव दर्शाएं	निर्धारित अवधि	स्थायी (₹लाखों में)	राजस्व (2015-16)	पूंजीगत (2015-16)	आयोजना	आयोज-नेत्तर	आयोजना	आयो-जनेत्तर
(1)	(2)	(3)	(4)	(5)	(6)	(7)	(8)	(9)	(10)	(11)	(12)	(13)	(14)
ऊर्जा विभाग—जारी													
19	2801-7655 एकीकृत विद्युत विकास योजना	व्यय	अनावर्ति	6,000.00	0.00	0.00	0.00	100 प्रतिशत	0.00	0.00
20	2801-7758 उदय योजनांतर्गत छत्तीसगढ़ राज्य विद्युत वितरण कंपनी को अनुदान	व्यय	अनावर्ति	1,30,518.00	लागू नहीं	लागू नहीं	87,012.00	0.00	0.00	0.00	0.00	0.00	ऋण उगाही
21	2810-7694 सौर ऊर्जा आधारित योजनाओं हेतु अनुदान	व्यय	अनावर्ति	..	लागू नहीं	लागू नहीं	1,400.00	0.00	0.00	0.00	100 प्रतिशत	0.00	0.00
22	2810-7695 विद्यमान सयंत्रों की क्षमता उन्नयन व संधारण	व्यय	अनावर्ति	..	लागू नहीं	लागू नहीं	700.00	0.00	0.00	0.00	100 प्रतिशत	0.00	0.00
23	2810-7698 ऊर्जा शिक्षा अनुदान	व्यय	अनावर्ति	..	लागू नहीं	लागू नहीं	200.00	0.00	0.00	0.00	100 प्रतिशत	0.00	0.00
24	2810-7693 सोलर पंप हेतु सहायक अनुदान	व्यय	अनावर्ति	..	लागू नहीं	लागू नहीं	3,380.00	0.00	0.00	0.00	100 प्रतिशत	0.00	0.00

परिशिष्ट—XI

वर्ष के दौरान शासन के मुख्य नीतिगत निर्णयों अथवा बजट में प्रस्तावित नवीन योजनाओं के कारण भावी रोकड़ प्रवाह पर प्रभाव—जारी

(₹ लाखों में)

स. क्रं.	नई योजनाओं नीति/ निर्णय का स्वरूप	प्रभाव		यदि आवर्ति हो, तो निवल रोकड़ प्रवाह पर पढ़ने वाले प्रभाव का वार्षिक प्रभार दर्शाएं		वार्षिक व्यय की स्वरूप दर्शाएं				नई योजनाओं के व्यय की पूर्ति हेतु संभावित स्रोत की जानकारी			
		प्राप्ति/ व्यय/ दोनो	आवर्ति/ अनावर्ति	यदि अनावर्ति हो तो प्रभाव दर्शाएं	निर्धारित अवधि	स्थायी (₹लाखों में)	राजस्व (2015-16)	आयोजना आयोज-नेत्तर	पूंजीगत (2015-16)	आयो-जनेत्तर	राज्य के स्वयं के स्रोत	केन्द्रीय अंतरण	ऋण वृद्धि (वर्णन)
(1)	(2)	(3)	(4)	(5)	(6)	(7)	(8)	(9)	(10)	(11)	(12)	(13)	(14)
ऊर्जा विभाग—समाप्त													
25	2810-7696 सौर ऊर्जा के अतिरिक्त अन्य गैर पारंपारिक स्रोत के प्रोत्साहन हेतु अनुदान	व्यय	अनावर्ति	..	लागू नहीं	लागू नहीं	60.00	0.00	0.00	0.00	100 प्रतिशत	0.00	0.00
26	2810-7697 बायो एनर्जी आधारित कार्यक्रम	व्यय	अनावर्ति	..	लागू नहीं	लागू नहीं	188.80	0.00	0.00	0.00	100 प्रतिशत	0.00	0.00
कृषि विभाग													
27	2401-7661 एन.एम.ए.ई.टी. सबमिशन ऑन प्लॉट प्रोटेक्शन एण्ड क्वारंटाइन योजना	व्यय	अनावर्ति	..	130.00 3 वर्ष	लागू नहीं	0.00	0.00	0.00	0.00	40 प्रतिशत	60 प्रतिशत	0.00
28	2401-7684 प्रधान मंत्री कृषि सिंचाई योजना	व्यय	आवर्ति	लागू नहीं	10,692.11 5 वर्ष	लागू नहीं	1,885.24	0.00	0.00	0.00	40 प्रतिशत	60 प्रतिशत	0.00
29	2401-7676 संरक्षित खेती एवं फसलोत्तर प्रबंधन योजना	व्यय	आवर्ति	लागू नहीं	100.00	लागू नहीं	100.00	0.00	0.00	0.00	100 प्रतिशत	0.00	0.00

परिशिष्ट-XI

वर्ष के दौरान शासन के मुख्य नीतिगत निर्णयों अथवा बजट में प्रस्तावित नवीन योजनाओं के कारण भावी रोकड़ प्रवाह पर प्रभाव-जारी

(₹ लाखों में)

स. क्रं.	नई योजनाओं नीति/ निर्णय का स्वरूप	प्रभाव		यदि आवर्ति हो, तो निवल रोकड़ प्रवाह पर पढ़ने वाले प्रभाव का वार्षिक प्रभार दर्शाए		वार्षिक व्यय की स्वरूप दर्शाएं				नई योजनाओं के व्यय की पूर्ति हेतु संभावित स्रोत की जानकारी			
		प्राप्ति/ व्यय/ दोनो	आवर्ति/ अनावर्ति	यदि अनावर्ति हो तो प्रभाव दर्शाएं	निर्धारित अवधि	स्थायी (₹लाखों में)	राजस्व (2015-16)	आयोजना आयोज-नेत्तर	पूंजीगत (2015-16)	आयो-जनेत्तर	राज्य के स्वयं के स्रोत	केन्द्रीय अंतरण	ऋण वृद्धि (वर्णन)
(1)	(2)	(3)	(4)	(5)	(6)	(7)	(8)	(9)	(10)	(11)	(12)	(13)	(14)
कृषि विभाग-समाप्त													
30	2401-7677 फसल प्रदर्शन	व्यय	आवर्ति	लागू नहीं	15,351.69 5 वर्ष	लागू नहीं	2,032.92	0.00	0.00	0.00	100 प्रतिशत	0.00	0.00
31	2401-7662 कम्यूनिटी फेसिंग योजना	व्यय	आवर्ति	लागू नहीं	0.00	0.00	0.00	0.00	0.00	0.00	0.00
32	2401-7705 एकीकृत बागवानी विकास मिशन	व्यय	अनावर्ति	..	2,081.91	लागू नहीं	1,519.54	0.00	0.00	0.00	100 प्रतिशत	प्रतीक (₹100)	0.00
33	2401-7707 सिंचाई हेतु डीजल अनुदान	व्यय	323.86 एक वर्ष	..	308.25	0.00	0.00	0.00	100 प्रतिशत	0.00	0.00
पंचायत एवं ग्रामीण विकास विभाग													
34	2515-7692 जिला/ग्राम पंचायतों में वैकल्पिक भवन व्यवस्था	व्यय	अनावर्ति	..	लागू नहीं	लागू नहीं	1,000.00	0.00	0.00	0.00	100 प्रतिशत	0.00	0.00
35	2515-7687 मुख्य मंत्री पंचायत सशक्तिकरण योजना	व्यय	आवर्ति/ अनावर्ति	3,791.97	0.00	1,308.98	0.00	100 प्रतिशत	0.00	0.00
36	2515-7689 ईटीसी/पीटीसी का सशक्तिकरण	व्यय	अनावर्ति	..	लागू नहीं	लागू नहीं	999.09	0.00	0.00	0.00	100 प्रतिशत	0.00	0.00

परिशिष्ट—XI

वर्ष के दौरान शासन के मुख्य नीतिगत निर्णयों अथवा बजट में प्रस्तावित नवीन योजनाओं के कारण भावी रोकड़ प्रवाह पर प्रभाव—जारी

(₹ लाखों में)

स. कं.	नई योजनाओं नीति / निर्णय का स्वरूप	प्रभाव		यदि आवर्ति हो, तो निवल रोकड़ प्रवाह पर पढ़ने वाले प्रभाव का वार्षिक प्रभार दर्शाए		वार्षिक व्यय की स्वरूप दर्शाएं				नई योजनाओं के व्यय की पूर्ति हेतु संभावित स्रोत की जानकारी			
		प्राप्ति / व्यय / दोनो	आवर्ति / अनावर्ति	यदि अनावर्ति हो तो प्रभाव दर्शाएं	निर्धारित अवधि	स्थायी (₹लाखों में)	राजस्व (2015-16)	आयोजना आयोज-नेत्तर	पूंजीगत (2015-16)	आयो-जनेत्तर	राज्य के स्वयं के स्रोत	केन्द्रीय अंतरण	ऋण वृद्धि (वर्णन)
(1)	(2)	(3)	(4)	(5)	(6)	(7)	(8)	(9)	(10)	(11)	(12)	(13)	(14)
पंचायत एवं ग्रामीण विकास विभाग—समाप्त													
37	2515-7690 ई-पंचायत	व्यय	अनावर्ति	..	लागू नहीं	लागू नहीं	160.84	0.00	0.00	0.00	100 प्रतिशत	0.00	0.00
38	4515-7688 तीन हजार से अधिक आबादी वाले ग्रामों में मिनी स्टेडियम निर्माण	व्यय	अनावर्ति	..	लागू नहीं	लागू नहीं	0.00	0.00	3,849.37	0.00	100 प्रतिशत	0.00	0.00
योजना आर्थिक एवं सांख्यिकी विभाग													
39	3451-7639 राज्य योजना का सुदृढीकरण मुल्यांकन एवं अनुसंधान	व्यय	आवर्ति	750.00 5 वर्ष	9.43	0.00	0.00	0.00	100 प्रतिशत	0.00	0.00
आदिम जाति कल्याण विभाग													
40	2225 / 4225-7672 वन बंधू कल्याण योजना	व्यय	आवर्ति / अनावर्ति	लागू नहीं	लागू नहीं	5,000.00 5 वर्ष	299.38	0.00	17.50	0.00	0.00	100 प्रतिशत	0.00
41	2225 / 4225-7699 प्रधान मंत्री आदर्श ग्राम योजना	व्यय	अनावर्ति	..	लागू नहीं	लागू नहीं	10.00	0.00	44.00	0.00	50 प्रतिशत	50 प्रतिशत	0.00

परिशिष्ट—XI

वर्ष के दौरान शासन के मुख्य नीतिगत निर्णयों अथवा बजट में प्रस्तावित नवीन योजनाओं के कारण भावी रोकड़ प्रवाह पर प्रभाव—जारी

(₹ लाखों में)

स. क्रं.	नई योजनाओं नीति/ निर्णय का स्वरूप	प्रभाव		यदि आवर्ति हो, तो निवल रोकड़ प्रवाह पर पढ़ने वाले प्रभाव का वार्षिक प्रभार दर्शाएं	वार्षिक व्यय की स्वरूप दर्शाएं				नई योजनाओं के व्यय की पूर्ति हेतु संभावित स्रोत की जानकारी				
		प्राप्ति/ व्यय/ दोनो	आवर्ति/ अनावर्ति		यदि अनावर्ति हो तो प्रभाव दर्शाएं	निर्धारित अवधि	स्थायी (₹लाखों में)	राजस्व (2015-16)	पूंजीगत (2015-16)	आयोजना	आयोज-नेत्तर	आयो-जनेत्तर	राज्य के स्वयं के स्रोत
(1)	(2)	(3)	(4)	(5)	(6)	(7)	(8)	(9)	(10)	(11)	(12)	(13)	(14)
आवास तथा पर्यावरण विभाग													
42	2216-7670 मुख्य मंत्री आवासीय योजना	व्यय	आवर्ति	लागू नहीं	10,000.00 2 वर्ष	..	0.00	0.00	0.00	0.00	100 प्रतिशत	0.00	0.00
पशुपालन विभाग													
43	2403-7614 राज्य जीव-जन्तु कल्याण बोर्ड	व्यय	आवर्ति	500.00	0.00	0.00	0.00	0.00	100 प्रतिशत	0.00	0.00
44	2403-7621 नेशनल लाइवस्टॉक मिशन	व्यय	अनावर्ति	1,400.96	लागू नहीं	लागू नहीं	1,402.84	0.00	0.00	0.00	40 प्रतिशत	60 प्रतिशत	0.00
महिला एवं बाल विकास विभाग													
45	2235-7680 आंगनवाड़ी केन्द्रों का उन्नयन तथा ईसीसीई घटक	व्यय	आवर्ति	लागू नहीं	लागू नहीं	1,721.40	129.38	0.00	0.00	0.00	100 प्रतिशत	0.00	0.00
46	2235-7701 बेटी बचाओ बेटी पढ़ाओ	व्यय	आवर्ति	लागू नहीं	90.00	..	25.41	0.00	0.00	0.00	0.00	100 प्रतिशत	0.00
47	2235-7702 महिलाओं के लिए हेल्प लाईन	व्यय	आवर्ति/ अनावर्ति	17.50	..	68.18	0.00	0.00	0.00	0.00	0.00	100 प्रतिशत	0.00

परिशिष्ट-XI

वर्ष के दौरान शासन के मुख्य नीतिगत निर्णयों अथवा बजट में प्रस्तावित नवीन योजनाओं के कारण भावी रोकड़ प्रवाह पर प्रभाव-जारी

(₹ लाखों में)

स. क्रं.	नई योजनाओं नीति/ निर्णय का स्वरूप	प्रभाव		यदि आवर्ति हो, तो निवल रोकड़ प्रवाह पर पढ़ने वाले प्रभाव का वार्षिक प्रभार दर्शाएं	वार्षिक व्यय की स्वरूप दर्शाएं				नई योजनाओं के व्यय की पूर्ति हेतु संभावित स्रोत की जानकारी				
		प्राप्ति/ व्यय/ दोनो	आवर्ति/ अनावर्ति		यदि अनावर्ति हो तो प्रभाव दर्शाएं	निर्धारित अवधि	स्थायी (₹लाखों में)	राजस्व (2015-16)	पूंजीगत (2015-16)	आयोजना	आयोज-नेत्तर	आयो-जनेत्तर	राज्य के स्वयं के स्रोत
(1)	(2)	(3)	(4)	(5)	(6)	(7)	(8)	(9)	(10)	(11)	(12)	(13)	(14)
महिला एवं बाल विकास विभाग-समाप्त													
48	2235/4235-7703 वन स्टाप सेन्टर की स्थापना व संचालन	व्यय	आवर्ति/ अनावर्ति	8.56	0.00	33.92	0.00	0.00	100 प्रतिशत	0.00
श्रम एवं रोजगार विभाग													
49	2230-7683 मुख्य मंत्री कौशल विकास योजना	व्यय	अनावर्ति	..	लागू नहीं	लागू नहीं	5,067.72	0.00	0.00	0.00	100 प्रतिशत	0.00	0.00
50	2230-7632 युवा क्षमता विकास योजना	व्यय	अनावर्ति	..	लागू नहीं	लागू नहीं	37.19	0.00	0.00	0.00	100 प्रतिशत	0.00	0.00
इलेक्ट्रानिक्स एवं सूचना प्रौद्योगिकी विभाग													
51	3275-7648 सूचना प्रौद्योगिकी एवं सूचना प्रौद्योगिकी समर्थित सेवाओं के लिए आई.टी. टॉवर की स्थापना	व्यय	अनावर्ति	..	लागू नहीं	लागू नहीं	0.00	0.00	0.00	0.00	जानकारी अपेक्षित (अगस्त 2016)		
52	3275-7649 'आधार' पर आधारित भू-अभिलेख	व्यय	अनावर्ति	..	लागू नहीं	लागू नहीं	0.00	0.00	0.00	0.00	जानकारी अपेक्षित (अगस्त 2016)		

परिशिष्ट-XI

वर्ष के दौरान शासन के मुख्य नीतिगत निर्णयों अथवा बजट में प्रस्तावित नवीन योजनाओं के कारण भावी रोकड़ प्रवाह पर प्रभाव-जारी

(₹ लाखों में)

स. क्रं.	नई योजनाओं नीति / निर्णय का स्वरूप	प्रभाव		यदि आवर्ति हो, तो निवल रोकड़ प्रवाह पर पढ़ने वाले प्रभाव का वार्षिक प्रभार दर्शाएं	वार्षिक व्यय की स्वरूप दर्शाएं				नई योजनाओं के व्यय की पूर्ति हेतु संभावित स्रोत की जानकारी				
		प्राप्ति / व्यय / दोनो	आवर्ति / अनावर्ति		यदि अनावर्ति हो तो प्रभाव दर्शाएं	निर्धारित अवधि	स्थायी (₹लाखों में)	राजस्व (2015-16)	पूंजीगत (2015-16)	आयोजना	आयोज-नेत्तर	आयोजना	आयो-जनेत्तर
(1)	(2)	(3)	(4)	(5)	(6)	(7)	(8)	(9)	(10)	(11)	(12)	(13)	(14)
ग्रामोद्योग विभाग-समाप्त													
60	2851-7778 हाथकरघा उत्पादों के प्रचार प्रसार हेतु सहायता	व्यय	आवर्ति	25.00 5 वर्ष	25.00	0.00	0.00	0.00	100 प्रतिशत	0.00	0.00
लोक निर्माण विभाग													
61	5054-6812 एन्यूटी के अन्तर्गत राज्य में सड़क निर्माण हेतु निवेश
62	5054-7720 छ.ग. सड़क विकास निगम के माध्यम से सड़कों का निर्माण	व्यय	आवर्ति	..	11,28,508 16.5 वर्ष	..	0.00	0.00	750.00	0.00	100 प्रतिशत	0.00	0.00
गृह विभाग													
63	2070-7714 राज्य मुख्यालय के लिए अग्निशमन एवं आपातकालीन सेवाएं	व्यय	आवर्ति	लागू नहीं	लागू नहीं	369.45 5 वर्ष	0.00	0.00	0.00	0.00	100 प्रतिशत	0.00	0.00
64	2070-7715 नियंत्रण कक्ष, अग्निशमन एवं आपातकालीन सेवाएं	व्यय	आवर्ति	लागू नहीं	लागू नहीं	969.35 5 वर्ष	0.00	0.00	0.00	0.00	100 प्रतिशत	0.00	0.00

परिशिष्ट-XI

वर्ष के दौरान शासन के मुख्य नीतिगत निर्णयों अथवा बजट में प्रस्तावित नवीन योजनाओं के कारण भावी रोकड़ प्रवाह पर प्रभाव-समाप्त

(₹ लाखों में)

स. क्र.	नई योजनाओं नीति / निर्णय का स्वरूप	प्रभाव		यदि आवर्ति हो, तो निवल रोकड़ प्रवाह पर पढ़ने वाले प्रभाव का वार्षिक प्रभार दर्शाएं		वार्षिक व्यय की स्वरूप दर्शाएं				नई योजनाओं के व्यय की पूर्ति हेतु संभावित स्रोत की जानकारी			
		प्राप्ति / व्यय / दोनो	आवर्ति / अनावर्ति	यदि अनावर्ति हो तो प्रभाव दर्शाएं	निर्धारित अवधि	स्थायी (₹लाखों में)	राजस्व (2015-16)	पूंजीगत (2015-16)	आयोजना	आयोज-नेत्तर	आयोजना	आयो-जनेत्तर	राज्य के स्वयं के स्रोत
(1)	(2)	(3)	(4)	(5)	(6)	(7)	(8)	(9)	(10)	(11)	(12)	(13)	(14)
गृह विभाग-समाप्त													
65	2070-7716 मैदानी कार्यालय, अग्निशमन एवं आपातकालीन सेवाएं	व्यय	आवर्ति	लागू नहीं	लागू नहीं	2,370.55 5 वर्ष	0.00	0.00	0.00	0.00	100 प्रतिशत	0.00	0.00
66	2070-7717 प्रशिक्षण केन्द्र, अग्निशमन एवं आपातकालीन सेवाएं	व्यय	आवर्ति	लागू नहीं	लागू नहीं	1,324.65 5 वर्ष	0.00	0.00	0.00	0.00	100 प्रतिशत	0.00	0.00
67	2070-7718 आपातकालीन सेवाएं	व्यय	आवर्ति	लागू नहीं	लागू नहीं	2,225.05 5 वर्ष	0.00	0.00	0.00	0.00	100 प्रतिशत	0.00	0.00
कौशल विकास, तकनीकी शिक्षा एवं रोजगार विभाग													
68	2203-7745 छत्तीसगढ़ युवा सूचना क्रांति योजना	लागू नहीं	आवर्ति	लागू नहीं	..	40,000.00 5 वर्ष	0.00	0.00	0.00	0.00	100 प्रतिशत	0.00	0.00
योग							1,30,233.39	0.00	7,003.77	0.00			

परिशिष्ट-XII-शासन के प्रतिबद्धित दायित्वो का विवरण

(₹ लाख में)

स.क्रं.	दायित्व के प्रकार	राशि		दायित्व मुक्ति हेतु संभावित स्रोत			दायित्व मुक्ति के संभावित वर्ष	वर्ष के दौरान मुक्त किये गये दायित्व	बकाया शेष
		आयोजना	आयोजनेतर	राज्य के स्वयं के स्रोत	केन्द्रीय अन्तरण	ऋण उगाही से			
I	ऐकाऊंटस् पेयेबल								
	आयोजनेतर वेतन¹								
	2016-17	0.00	9,91,233.00	राज्य के स्वयं के संसाधन	लागू नहीं	2016-17 से 2018-19	निरंक	9,91,233.00	
	2017-18	0.00	11,30,006.00					11,30,006.00	
	2018-19	0.00	12,88,207.00					12,88,207.00	
	पेंशन								
	2016-17	0.00	4,39,308.68	राज्य के स्वयं के संसाधन	लागू नहीं	2016-17 से 2018-19	निरंक	4,39,308.68	
	2017-18	0.00	5,49,135.85					5,49,135.85	
	2018-19	0.00	6,86,419.82					6,86,419.82	
	सामान्य भविष्य निधि पर ब्याज								
	2016-17	0.00	42,150.00	राज्य के स्वयं के संसाधन	लागू नहीं	2016-17 से 2018-19	निरंक	42,150.00	
	2017-18	0.00	49,922.46					49,922.46	
	2018-19	0.00	59,128.16					59,128.16	
	केन्द्र सरकार से कर्जे और उधारों पर ब्याज²								
	2016-17	0.00	12,833.41	राज्य के स्वयं के संसाधन	लागू नहीं	2016-17 से 2018-19	निरंक	12,833.41	
	2017-18	0.00	11,535.10					11,535.10	
	2018-19	0.00	10,227.80					10,227.80	
	आन्तरिक ऋण पर ब्याज³								
	2016-17	0.00	2,00,693.47	राज्य के स्वयं के संसाधन	लागू नहीं	2016-17 से 2018-19	निरंक	2,00,693.47	
	2017-18	0.00	1,92,816.36					1,92,816.36	
	2018-19	0.00	1,85,733.43					1,85,733.43	

¹ राज्य शासन द्वारा जानकारी उपलब्ध कराई गई है।

² केन्द्र सरकार द्वारा बैंक-टु-बैंक ऋणों में ब्याज प्रत्यक्षरूपेण प्रभारित किये जाने के कारण ब्याज सम्मिलित नहीं है।

³ राज्य शासन द्वारा जानकारी उपलब्ध कराई गई है।

परिशिष्ट—XII-शासन के प्रतिबद्धित दायित्वो का विवरण—जारी

(₹ लाख में)

स.कं.	दायित्व के प्रकार	राशि		दायित्व मुक्ति हेतु संभावित स्रोत			दायित्व मुक्ति के संभावित वर्ष	वर्ष के दौरान मुक्त किये गये दायित्व	बकाया शेष
		आयोजना	आयोज-नेतर	राज्य के स्वयं के स्रोत	केन्द्रीय अन्तरण	ऋण उगाही से			
I	ऐकाऊंटस् पेयेबल—जारी								
	भुगतान हेतु बकाया बिल⁴								
	विभाग								
	उच्च शिक्षा	2,500.00	0.00	राज्य के स्वयं के स्रोत	लागू नहीं	लागू नहीं	2016-17	निरंक	2,500.00
	जेल	0.00	57.38				2016-17	निरंक	57.38
	राजस्व विभाग	0.00	8.51				2016-17	निरंक	8.51
	पंचायत एवं ग्रामीण विकास	5.42	0.00				2016-17	निरंक	5.42
	संस्कृति विभाग	92.06	2.24				2016-17	निरंक	94.30
	सामान्य प्रशासन विभाग	0.00	0.75				2016-17	निरंक	0.75
	श्रम विभाग	15.40	0.23				2016-17	निरंक	15.63
	लोक स्वास्थ्य एवं परिवार कल्याण	66.59	80.71				2016-17	निरंक	147.30
	कृषि	909.94	0.00				2016-17	निरंक	909.94
	वित्त विभाग	0.00	0.14				2016-17	निरंक	0.14
	योजना आर्थिक एवं सांख्यिकी विभाग	0.00	0.45				2016-17	निरंक	0.45
	पशुपालन	20.72	0.00				2016-17	निरंक	20.72
	स्कूल शिक्षा	2,202.53	436.81				2016-17	निरंक	2,639.34
	योग	5,812.66	587.22				2016-17	निरंक	6,399.88
	योग—I	5,812.66	58,49,937.76						2016-17

⁴ राज्य शासन द्वारा जानकारी उपलब्ध कराई गई है।

परिशिष्ट-XII-शासन के प्रतिबद्धित दायित्वो का विवरण-समाप्त

(₹ लाख में)

स.क्रं.	दायित्व के प्रकार	राशि		दायित्व मुक्ति हेतु संभावित स्रोत			दायित्व मुक्ति के संभावित वर्ष	वर्ष के दौरान मुक्त किये गये दायित्व	बकाया शेष
		आयोजना	आयोज- नेतर	राज्य के स्वयं के स्रोत	केन्द्रीय अन्तरण	ऋण उगाही से			
II	केन्द्र प्रवर्तित योजनाओं में राज्यांश								
1	इंदिरा आवास योजना	2,666.67	0.00	राज्य के स्वयं के स्रोत	लागू नहीं	2016-17	0.00	2,666.67	
2	जिला ग्रामीण विकास एजन्सी	90.33	0.00			2016-17	0.00	90.33	
3	राष्ट्रीय ग्रामीण आजीविका मिशन	455.62	0.00			2016-17	0.00	455.62	
	योग-II	3,212.62	0.00			2016-17	0.00	3,212.62	
III	योजनागत योजनाओं को आयोजनेतर मद में स्थानान्तरण से उत्पन्न दायित्व								
	राज्य शासन से प्राप्त जानकारी अनुसार आयोजना से आयोजनेतर में किसी भी स्कीम का स्थानांतरण नहीं किया गया है।								
	योग-III								
IV	अपूर्ण परियोजनाओं से उत्पन्न दायित्व								
1	निरंक जानकारी प्राप्त								
	योग-IV								
V	अन्य/विविध								
1									
2	निरंक जानकारी प्राप्त								
3									
	योग-V								
	महायोग	9,025.28	58,49,937.76	0.00	58,58,963.04

परिशिष्ट-XIII

राज्यों के पुनर्गठन-शेषों के प्रभाजन नहीं किए गए मदों का विवरण

पूँजीगत व्यय-

(₹ लाख में)

क्र.सं.	मद	लेखा शीर्ष	उत्तरवर्ती राज्यों के मध्य प्रभाजन की जानेवाली राशि		
			पुनर्गठन के समय	वर्तमान	
क-सामान्य सेवाओं का पूँजीगत लेखा-					
1	पूँजीगत व्यय	4058	लेखन सामग्री और मुद्रण पर पूँजीगत परिव्यय-		
		103	शासकीय मुद्रणालय		
			मशनरी तथा उपस्कर	955.40	955.40
		796	जनजातीय क्षेत्र उप योजना		
			अन्य निर्माण कार्य, प्रत्येक ₹ पाँच करोड़ और उससे कम लागत के	20.97	20.97
		800	अन्य व्यय		
			अन्य निर्माण कार्य, प्रत्येक ₹ पाँच करोड़ और उससे कम लागत के	34.41	34.41
			योग-4058	1,010.78	1,010.78
2	पूँजीगत व्यय	4059	लोक निर्माण कार्यों पर पूँजीगत परिव्यय-		
		01	कार्यालय भवन-		
		201	भूमि का अर्जन		
			वाणिज्यिक कर विभाग हेतु कार्यालय भवन का क्रय	377.00	377.00
		796	जनजाति क्षेत्र उपयोजना		
			अन्य निर्माण कार्य, प्रत्येक ₹ पाँच करोड़ और उससे कम लागत के	135.26	135.26
		800	अन्य व्यय		
			अन्य निर्माण कार्य, प्रत्येक ₹ पाँच करोड़ और उससे कम लागत के	2.85	2.85
			योग-01	515.11	515.11
		60	अन्य भवन-		
		789	अनुसूचित जातियों के लिए विशेष घटक योजना		
			नये पुलिस थाना की स्थापना	346.00	346.00
		800	अन्य व्यय		
	अन्य निर्माण कार्य, प्रत्येक ₹ पाँच करोड़ और उससे कम लागत के	111.00	111.00		
	योग-60	457.00	457.00		

परिशिष्ट-XIII
राज्यों के पुनर्गठन-शेषों के प्रभाजन नहीं किए गए मदों का विवरण-जारी

पूँजीगत व्यय-जारी

(₹ लाख में)

क्र.सं.	मद	लेखा शीर्ष	उत्तरवर्ती राज्यों के मध्य प्रभाजन की जानेवाली राशि		
			पुनर्गठन के समय	वर्तमान	
क-सामान्य सेवाओं का पूँजीगत लेखा-समाप्त					
2	पूँजीगत व्यय	4059	लोक निर्माण कार्यों पर पूँजीगत परिव्यय-समाप्त		
		80	सामान्य-		
		001	निर्देशन और प्रशासन		
			अन्य निर्माण कार्य, प्रत्येक ₹ पाँच करोड़ और उससे कम लागत के	41.81	41.81
		052	मशीनरी तथा उपस्कर		
			अन्य निर्माण कार्य, प्रत्येक ₹ पाँच करोड़ और उससे कम लागत के	9.13	9.13
		796	जनजातीय क्षेत्र उप योजना		
			अन्य निर्माण कार्य, प्रत्येक ₹ पाँच करोड़ और उससे कम लागत के	160.28	160.28
		800	अन्य व्यय		
			अन्य निर्माण कार्य, प्रत्येक ₹ पाँच करोड़ और उससे कम लागत के	591.57	591.57
			योग-80	802.79	802.79
	योग-4059	1,774.90	1,774.90		
3	पूँजीगत व्यय	4070	अन्य प्रशासनिक सेवाओं पर पूँजीगत परिव्यय-		
		800	अन्य व्यय		
			अन्य निर्माण कार्य, प्रत्येक ₹ पाँच करोड़ और उससे कम लागत के	18.84	18.84
			योग-4070	18.84	18.84
			योग-क-सामान्य सेवाओं का पूँजीगत लेखा	2,804.52	2,804.52
ख-सामाजिक सेवाओं का पूँजीगत लेखा-					
4	पूँजीगत व्यय	(क)	शिक्षा खेलकूद, कला एवं संस्कृति का पूँजीगत लेखा-		
		4202	शिक्षा, खेलकूद, कला एवं संस्कृति पर पूँजीगत परिव्यय-		
		01	सामान्य शिक्षा-		
		201	प्रारंभिक शिक्षा		
		अन्य निर्माण कार्य, प्रत्येक ₹ पाँच करोड़ और उससे कम लागत के	20,497.81	20,497.81	

परिशिष्ट-XIII
राज्यों के पुनर्गठन-शेषों के प्रभाजन नहीं किए गए मदों का विवरण-जारी

पूँजीगत व्यय-जारी

(₹ लाख में)

क्र.सं.	मद	लेखा शीर्ष	उत्तरवर्ती राज्यों के मध्य प्रभाजन की जानेवाली राशि		
			पुनर्गठन के समय	वर्तमान	
ख-सामाजिक सेवाओं का पूँजीगत लेखा-जारी					
4	पूँजीगत व्यय	(क)	शिक्षा, खेलकूद, कला एवं संस्कृति का पूँजीगत लेखा-जारी		
		4202	शिक्षा, खेलकूद, कला एवं संस्कृति पर पूँजीगत परिव्यय-जारी		
		01	<i>सामान्य शिक्षा-समाप्त</i>		
		202	माध्यमिक शिक्षा		
			आवास मण्डल द्वारा किराया खरीद आधार पर उच्चतर माध्यमिक विद्यालयों का निर्माण	1,160.33	1,160.33
		600	सामान्य		
			भवन निर्माण	484.71	484.71
		796	जनजातीय क्षेत्र उप योजना		
			अन्य निर्माण कार्य, प्रत्येक ₹ पाँच करोड़ और उससे कम लागत के	2,764.77	2,764.77
		797	आरक्षित निधियों और जमा लेखों को/से अन्तरण		
			अन्य निर्माण कार्य, प्रत्येक ₹ पाँच करोड़ और उससे कम लागत के	(-) 45.27	(-) 45.27
			योग-01	24,862.35	24,862.35
		02	<i>तकनीकी शिक्षा-</i>		
		001	निर्देशन एवं प्रशासन		
			निर्माण कार्य/परियोजनाएँ जिसमें विगत पांच वर्षों में कोई व्यय नहीं हुआ	6,978.26	6,978.26
		104	पॉलीटेकनिक		
			पॉलीटेक्निकस भवनों का निर्माण	2,402.91	2,402.91
		796	जनजातीय क्षेत्र उप योजना		
			अन्य निर्माण कार्य, प्रत्येक ₹ पाँच करोड़ और उससे कम लागत के	877.90	877.90
		800	अन्य व्यय		
			अन्य निर्माण कार्य, प्रत्येक ₹ पाँच करोड़ और उससे कम लागत के	9.18	9.18
			योग-02	10,268.25	10,268.25

परिशिष्ट-XIII
राज्यों के पुनर्गठन-शेषों के प्रभाजन नहीं किए गए मदों का विवरण-जारी

पूँजीगत व्यय-जारी

(₹ लाख में)

क्र.सं.	मद	लेखा शीर्ष	उत्तरवर्ती राज्यों के मध्य प्रभाजन की जानेवाली राशि			
			पुनर्गठन के समय	वर्तमान		
ख-सामाजिक सेवाओं का पूँजीगत लेखा-जारी						
4	पूँजीगत व्यय	(क)	शिक्षा, खेलकूद, कला एवं संस्कृति का पूँजीगत लेखा-समाप्त			
		4202	शिक्षा, खेलकूद, कला एवं संस्कृति पर पूँजीगत परिव्यय-समाप्त			
		03	खेलकूद एवं युवा सेवाएं-			
		796	जनजातीय क्षेत्र उपयोगना			
			अन्य निर्माण कार्य, प्रत्येक ₹ पाँच करोड़ और उससे कम लागत के	459.21	459.21	
		800	अन्य व्यय			
			अन्य निर्माण कार्य, प्रत्येक ₹ पाँच करोड़ और उससे कम लागत के	34.36	34.36	
		योग-03		493.57	493.57	
		04	कला एवं संस्कृति-			
		104	अभिलेखागार			
			अन्य निर्माण कार्य, प्रत्येक ₹ पाँच करोड़ और उससे कम लागत के	4.19	4.19	
		106	संग्रहालय			
			अन्य निर्माण कार्य, प्रत्येक ₹ पाँच करोड़ और उससे कम लागत के	92.76	92.76	
		800	अन्य व्यय			
			निर्माण कार्य/परियोजनाएँ जिसमें विगत पांच वर्षों में कोई व्यय नहीं हुआ	203.84	203.84	
		योग-04		300.79	300.79	
		योग-4202		35,924.96	35,924.96	
		योग-(क)-शिक्षा, खेलकूद, कला एवं संस्कृति का पूँजीगत लेखा		35,924.96	35,924.96	
		5		(ख)	स्वास्थ्य एवं परिवार कल्याण का पूँजीगत लेखा-	
				4210	चिकित्सा एवं लोक स्वास्थ्य पर पूँजीगत परिव्यय-	
01	शहरी स्वास्थ्य सेवाएं-					
796	जनजातीय क्षेत्र उप योजना					
	अन्य निर्माण कार्य, प्रत्येक ₹ पाँच करोड़ और उससे कम लागत के			423.72	423.72	

परिशिष्ट-XIII
राज्यों के पुनर्गठन-शेषों के प्रभाजन नहीं किए गए मदों का विवरण-जारी

पूँजीगत व्यय-जारी

(₹ लाख में)

क्र.सं.	मद	लेखा शीर्ष	उत्तरवर्ती राज्यों के मध्य प्रभाजन की जानेवाली राशि		
			पुनर्गठन के समय	वर्तमान	
ख-सामाजिक सेवाओं का पूँजीगत लेखा-जारी					
5	पूँजीगत व्यय	(ख)	स्वास्थ्य तथा परिवार कल्याण का पूँजीगत लेखा-जारी		
		4210	चिकित्सा तथा लोक स्वास्थ्य पर पूँजीगत परिव्यय-जारी		
		01	<i>शहरी स्वास्थ्य सेवाएं-समाप्त</i>		
		800	अन्य व्यय		
			अन्य निर्माण कार्य, प्रत्येक ₹ पाँच करोड़ और उससे कम लागत के	5.02	5.02
			योग-01	428.74	428.74
		02	<i>ग्रामीण स्वास्थ्य सेवाएं-</i>		
		103	प्राथमिक स्वास्थ्य केन्द्र		
			अन्य निर्माण कार्य, प्रत्येक ₹ पाँच करोड़ और उससे कम लागत के	2,027.53	2,027.53
		104	सामुदायिक स्वास्थ्य केन्द्र		
			अन्य निर्माण कार्य, प्रत्येक ₹ पाँच करोड़ और उससे कम लागत के	44.74	44.74
		789	अनुसूचित जातियों के लिए विशेष घटक योजना		
			अन्य निर्माण कार्य, प्रत्येक ₹ पाँच करोड़ और उससे कम लागत के	139.49	139.49
		796	जनजातीय क्षेत्र उप योजना		
			अन्य निर्माण कार्य, प्रत्येक ₹ पाँच करोड़ और उससे कम लागत के	829.48	829.48
			योग-02	3,041.24	3,041.24
		03	<i>चिकित्सा शिक्षा, प्रशिक्षण एवं अनुसंधान-</i>		
		101	आयुर्वेद		
			अन्य निर्माण कार्य, प्रत्येक ₹ पाँच करोड़ और उससे कम लागत के	300.28	300.28
		102	हौम्योपैथी		
			अन्य निर्माण कार्य, प्रत्येक ₹ पाँच करोड़ और उससे कम लागत के	46.45	46.45
		200	अन्य पद्धति		
			अन्य निर्माण कार्य, प्रत्येक ₹ पाँच करोड़ और उससे कम लागत के	237.44	237.44
		796	अनुसूचित जातियों के लिए विशेष घटक योजना		
			अन्य निर्माण कार्य, प्रत्येक ₹ पाँच करोड़ और उससे कम लागत के	915.31	915.31
			योग-03	1,499.48	1,499.48

परिशिष्ट-XIII
राज्यों के पुनर्गठन-शेषों के प्रभाजन नहीं किए गए मदों का विवरण-जारी

पूँजीगत व्यय-जारी

(₹ लाख में)

क्र.सं.	मद	लेखा शीर्ष	उत्तरवर्ती राज्यों के मध्य प्रभाजन की जानेवाली राशि		
			पुनर्गठन के समय	वर्तमान	
ख-सामाजिक सेवाओं का पूँजीगत लेखा-जारी					
5	पूँजीगत व्यय	(ख)	स्वास्थ्य एवं परिवार कल्याण का पूँजीगत लेखा-समाप्त		
		4210	चिकित्सा एवं लोक स्वास्थ्य पर पूँजीगत परिव्यय-समाप्त		
		04	लोक स्वास्थ्य-		
		200	अन्य कार्यक्रम		
			अन्य निर्माण कार्य, प्रत्येक ₹ पाँच करोड़ और उससे कम लागत के	195.55	195.55
		796	जनजातीय क्षेत्र उप योजना		
			अन्य निर्माण कार्य, प्रत्येक ₹ पाँच करोड़ और उससे कम लागत के	6.00	6.00
			योग-04	201.55	201.55
	योग-4210	5,171.01	5,171.01		
6	पूँजीगत व्यय	4211	परिवार कल्याण पर पूँजीगत परिव्यय-		
		101	ग्रामीण परिवार कल्याण सेवाएं		
			अन्य निर्माण कार्य, प्रत्येक ₹ पाँच करोड़ और उससे कम लागत के	3,746.26	3,746.26
			योग-4211	3,746.26	3,746.26
			योग-(ख) स्वास्थ्य तथा परिवार कल्याण का पूँजीगत लेखा	8,917.27	8,917.27
7	पूँजीगत व्यय	(ग)	जल प्रदाय सफाई, आवास एवं शहरी विकास पर पूँजीगत लेखा-		
		4215	जल प्रदाय तथा सफाई पर पूँजीगत परिव्यय-		
		01	जल प्रदाय-		
		101	शहरी जल प्रदाय		
			पर्यावरण बचाओ कार्य एवं प्रदूषण नियंत्रण	27.91	27.91
			स्थापना का अनुपातिक अंश लेखा	0.30	0.30
			योग-101	28.21	28.21
		102	ग्रामीण जल प्रदाय		
			जल प्रदाय योजनाओं (ग्रामीण) को सहायता अनुदान	609.58	609.58
		796	जनजातीय क्षेत्र उप योजना		
	अन्य निर्माण कार्य, प्रत्येक ₹ पाँच करोड़ और उससे कम लागत के	169.64	169.64		

परिशिष्ट-XIII
राज्यों के पुनर्गठन-शेषों के प्रभाजन नहीं किए गए मदों का विवरण-जारी

पूँजीगत व्यय-जारी

(₹ लाख में)

क्र.सं.	मद	लेखा शीर्ष	उत्तरवर्ती राज्यों के मध्य प्रभाजन की जानेवाली राशि		
			पुनर्गठन के समय	वर्तमान	
ख-सामाजिक सेवाओं का पूँजीगत लेखा-जारी					
7	पूँजीगत व्यय	(ग)	जल प्रदाय सफाई, आवास एवं शहरी विकास पर पूँजीगत लेखा-जारी		
		4215	जल प्रदाय तथा सफाई पर पूँजीगत परिव्यय-समाप्त		
		01	<i>जल प्रदाय-समाप्त</i>		
		800	अन्य व्यय		
			अन्य निर्माण कार्य, प्रत्येक ₹ पाँच करोड़ और उससे कम लागत के	136.83	136.83
		योग-01		944.26	944.26
		02	<i>मल जल तथा सफाई</i>		
		101	शहरी सफाई सेवाएँ		
			अन्य निर्माण कार्य, प्रत्येक ₹ पाँच करोड़ और उससे कम लागत के	4.72	4.72
		106	मल जल सेवायें		
			अन्य निर्माण कार्य, प्रत्येक ₹ पाँच करोड़ और उससे कम लागत के	117.77	117.77
		800	अन्य व्यय		
			अन्य निर्माण कार्य, प्रत्येक ₹ पाँच करोड़ और उससे कम लागत के	91.16	91.16
		योग-02		213.65	213.65
		योग-4215		1,157.91	1,157.91
8		4216	आवास पर पूँजीगत परिव्यय-		
		01	<i>सरकारी रिहायशी भवन-</i>		
		106	सामान्य पूल आवास	8,564.72	8,564.72
		107	पुलिस आवास		
			निर्माण कार्य/परियोजनाएँ जिसमें विगत पांच वर्षों में कोई व्यय नहीं हुआ	707.25	707.25
		700	अन्य आवास		
			निर्माण कार्य/परियोजनाएँ जिसमें विगत पांच वर्षों में कोई व्यय नहीं हुआ	673.95	673.95
		796	जनजातीय क्षेत्र उप योजना		
	अन्य निर्माण कार्य, प्रत्येक ₹ पाँच करोड़ और उससे कम लागत के	603.14	603.14		

परिशिष्ट-XIII
राज्यों के पुनर्गठन-शेषों के प्रभाजन नहीं किए गए मदों का विवरण-जारी

पूँजीगत व्यय-जारी

(₹ लाख में)

क्र.सं.	मद	लेखा शीर्ष	उत्तरवर्ती राज्यों के मध्य प्रभाजन की जानेवाली राशि		
			पुनर्गठन के समय	वर्तमान	
ख-सामाजिक सेवाओं का पूँजीगत लेखा-जारी					
8	पूँजीगत व्यय	(ग)	जल प्रदाय सफाई, आवास एवं शहरी विकास पर पूँजीगत लेखा-जारी		
		4216	आवास पर पूँजीगत परिव्यय-जारी		
		01	शासकीय आवासीय भवन-समाप्त		
		800	अन्य व्यय		
			अन्य निर्माण कार्य, प्रत्येक ₹ पाँच करोड़ और उससे कम लागत के	75.67	75.67
			योग-01	10,624.73	10,624.73
		02	शहरी आवास-		
		190	सार्वजनिक क्षेत्र के तथा अन्य उपक्रमों में निवेश		
			अन्य निवेश	133.49	133.49
		195	सहकारिताओं में निवेश		
			अन्य निवेश	741.86	741.86
		796	जनजातीय क्षेत्र उप योजना		
			अन्य निर्माण कार्य, प्रत्येक ₹ पाँच करोड़ और उससे कम लागत के	4.00	4.00
			योग-02	879.35	879.35
		03	ग्रामीण आवास-		
		800	अन्य व्यय		
			अन्य निर्माण कार्य, प्रत्येक ₹ पाँच करोड़ और उससे कम लागत के	995.28	995.28
			योग-03	995.28	995.28
		80	सामान्य-		
		001	निर्देशन और प्रशासन		
			अन्य निर्माण कार्य, प्रत्येक ₹ पाँच करोड़ और उससे कम लागत के	38.67	38.67
		052	मशीनरी तथा उपस्कर		
			अन्य निर्माण कार्य, प्रत्येक ₹ पाँच करोड़ और उससे कम लागत के	18.00	18.00
190	सार्वजनिक क्षेत्रों एवं अन्य उपक्रमों में निवेश				
	अन्य निवेश	164.61	164.61		

परिशिष्ट-XIII
राज्यों के पुनर्गठन-शेषों के प्रभाजन नहीं किए गए मदों का विवरण-जारी

पूँजीगत व्यय-जारी

(₹ लाख में)

क्र.सं.	मद	लेखा शीर्ष	उत्तरवर्ती राज्यों के मध्य प्रभाजन की जानेवाली राशि		
			पुनर्गठन के समय	वर्तमान	
ख-सामाजिक सेवाओं का पूँजीगत लेखा-जारी					
8	पूँजीगत व्यय	(ग)	जल प्रदाय सफाई, आवास एवं शहरी विकास पर पूँजीगत लेखा-समाप्त		
		4216	आवास पर पूँजीगत परिव्यय-समाप्त		
		80	<i>सामान्य-समाप्त</i>		
		796	जनजातीय क्षेत्र उप योजना		
			आवास सहकारिताओं में निवेश	14.10	14.10
			योग-80	235.38	235.38
			योग-4216	12,734.74	12,734.74
9	पूँजीगत व्यय	4217	शहरी विकास पर पूँजीगत परिव्यय-		
		01	<i>राज्य की राजधानी का विकास-</i>		
		001	निर्देशन और प्रशासन		
			अन्य निर्माण कार्य, प्रत्येक ₹ पाँच करोड़ और उससे कम लागत के	151.50	151.50
		050	भूमि		
			अन्य निर्माण कार्य, प्रत्येक ₹ पाँच करोड़ और उससे कम लागत के	488.42	488.42
		052	मशीनरी तथा उपस्कर		
			अन्य निर्माण कार्य, प्रत्येक ₹ पाँच करोड़ और उससे कम लागत के	2,009.75	2,009.75
		799	उचंत		
			अन्य निर्माण कार्य, प्रत्येक ₹ पाँच करोड़ और उससे कम लागत के	1.83	1.83
		800	अन्य व्यय		
			अन्य निर्माण कार्य, प्रत्येक ₹ पाँच करोड़ और उससे कम लागत के	793.78	793.78
			योग-01	3,445.28	3,445.28
		60	<i>अन्य शहरी विकास योजनाएं-</i>		
		190	सार्वजनिक क्षेत्रों एवं अन्य प्रतिष्ठानों में निवेश-		
			मध्य प्रदेश नगर विकास वित्त निगम में निवेश	2.19	2.19
		793	अनुसूचित जाति घटक योजनाओं के लिए विशेष केन्द्रीय सहायता		
		16.78	16.78		
	योग-60	18.97	18.97		
	योग-4217	3,464.25	3,464.25		
	योग-(ग) जल प्रदाय, सफाई, आवास एवं शहरी विकास पर पूँजीगत लेखा	17,356.90	17,356.90		

परिशिष्ट-XIII
राज्यों के पुनर्गठन-शेषों के प्रभाजन नहीं किए गए मदों का विवरण-जारी

पूँजीगत व्यय-जारी

(₹ लाख में)

क्र.सं.	मद	लेखा शीर्ष	उत्तरवर्ती राज्यों के मध्य प्रभाजन की जानेवाली राशि		
			पुनर्गठन के समय	वर्तमान	
ख-सामाजिक सेवाओं का पूँजीगत लेखा-जारी					
10		(घ) सूचना तथा प्रसारण का पूँजीगत लेखा-			
		4220 सूचना तथा प्रचार पर पूँजीगत परिव्यय-			
		60 अन्य-			
		101 भवन			
			अन्य निर्माण कार्य, प्रत्येक ₹ पाँच करोड़ और उससे कम लागत के	305.49	305.49
		190 सार्वजनिक क्षेत्रों एवं अन्य उपक्रमों में निवेश			
			समाचार भारती के अंशपूँजी में निवेश	9.00	9.00
			योग-60	314.49	314.49
			योग-4220	314.49	314.49
			योग-(घ)-सूचना तथा प्रसारण का पूँजीगत लेखा	314.49	314.49
11		(ङ) अनुसूचित जाति, अनुसूचित जनजाति एवं अन्य पिछड़े वर्गों के कल्याण का पूँजीगत लेखा-			
		4225 अनुसूचित जाति, अनुसूचित जनजाति एवं अन्य पिछड़े वर्गों के कल्याण पर पूँजीगत परिव्यय-			
		01 अनुसूचित जातियों का कल्याण-			
		190 सार्वजनिक क्षेत्रों एवं अन्य उपक्रमों में निवेश-			
			मध्य प्रदेश अन्त्यवसायी विकास निगम की अंशपूँजी में निवेश	1,088.53	1,088.53
		195 सहकारिताओं में निवेश			
			ग्रामीण/विपणन/वृहद गोदामों का निर्माण	103.65	103.65
		277 शिक्षा-			
			छात्रावास भवन एवं आश्रम का निर्माण	2,703.97	2,703.97
		283 आवास-			
			निर्माण कार्य/परियोजनाएँ जिसमें विगत पांच वर्षों में कोई व्यय नहीं हुआ	1,535.12	1,535.12
		789 अनुसूचित जातियों के लिए विशेष घटक योजना-			
	मध्य प्रदेश अनुसूचित जाति सहकारी वित्त एवं विकास निगम में निवेश	180.00	180.00		
	आश्रम एवं छात्रावास	4,244.18	4,244.18		

परिशिष्ट-XIII
राज्यों के पुनर्गठन-शेषों के प्रभाजन नहीं किए गए मदों का विवरण-जारी

पूँजीगत व्यय-जारी

(₹ लाख में)

क्र.सं.	मद	लेखा शीर्ष	उत्तरवर्ती राज्यों के मध्य प्रभाजन की जानेवाली राशि		
			पुनर्गठन के समय	वर्तमान	
ख-सामाजिक सेवाओं का पूँजीगत लेखा-जारी					
11	पूँजीगत व्यय	(ड)	अनुसूचित जाति, अनुसूचित जनजाति एवं अन्य पिछड़े वर्गों के कल्याण का पूँजीगत लेखा-जारी		
		4225	अनुसूचित जाति, अनुसूचित जनजाति एवं अन्य पिछड़े वर्गों के कल्याण पर पूँजीगत परिव्यय-जारी		
		01	अनुसूचित जातियों का कल्याण-समाप्त		
		789	अनुसूचित जातियों के लिए विशेष घटक योजना-समाप्त		
			निर्माण कार्य/परियोजनाएँ जिसमें विगत पांच वर्षों में कोई व्यय नहीं हुआ	48.68	48.68
			योग-789	4,472.86	4,472.86
		793	अनुसूचित जाति घटक योजनाओं के लिए विशेष केन्द्रीय सहायता क्षेत्रीय विकास के लिए अनाबद्ध राशि	823.04	823.04
		796	जनजातीय क्षेत्र उप योजना अन्य निर्माण कार्य, प्रत्येक ₹ पाँच करोड़ और उससे कम लागत के	44.22	44.22
		800	अन्य व्यय निर्माण कार्य/परियोजनाएँ जिसमें विगत पांच वर्षों में कोई व्यय नहीं हुआ	4,321.37	4,321.37
			योग-01	15,092.76	15,092.76
		02	अनुसूचित जनजातियों का कल्याण-		
		190	सार्वजनिक क्षेत्रों एवं अन्य उपक्रमों में निवेश- अन्य निवेश	1.46	1.46
		195	सहकारिताओं में निवेश		
			ग्रामीण/विपणन/वृहद गोदामों का निर्माण	57.18	57.18
		277	शिक्षा- निर्माण कार्य अन्य निर्माण कार्य, प्रत्येक ₹ पाँच करोड़ और उससे कम लागत के	1,391.02	1,391.02
		283	आवास- अनुसूचित जनजातियों के लिए भवनों का निर्माण	242.24	242.24

परिशिष्ट-XIII

राज्यों के पुनर्गठन-शेषों के प्रभाजन नहीं किए गए मदों का विवरण-जारी

पूँजीगत व्यय-जारी

(₹ लाख में)

क्र.सं.	मद	लेखा शीर्ष	उत्तरवर्ती राज्यों के मध्य प्रभाजन की जानेवाली राशि	
			पुनर्गठन के समय	वर्तमान
ख-सामाजिक सेवाओं का पूँजीगत लेखा-जारी				
11	पूँजीगत व्यय	(ड) अनुसूचित जाति, अनुसूचित जनजाति एवं अन्य पिछड़े वर्गों के कल्याण का पूँजीगत लेखा-जारी		
		4225 अनुसूचित जाति, अनुसूचित जनजाति एवं अन्य पिछड़े वर्गों के कल्याण पर पूँजीगत परिव्यय-जारी		
		02 अनुसूचित जनजातियों का कल्याण-समाप्त		
		794 जनजातीय उपयोजना के लिए विशेष केन्द्रीय सहायता-		
		आदिवासी खण्ड में स्थानीय विकास कार्यक्रम	1,168.67	1,168.67
		संयुक्त आदिवासी विकास परियोजना में स्थानीय कार्यक्रम	8,114.06	8,114.06
		माडा क्षेत्र में स्थानीय विकास	725.00	725.00
		निर्माण कार्य/परियोजनाएँ जिसमें विगत पांच वर्षों में कोई व्यय नहीं हुआ	12,881.70	12,881.70
		अन्य निर्माण कार्य/योजनाएं	311.32	311.32
		योग-794	23,200.75	23,200.75
		796 जनजातीय क्षेत्र उप योजना		
		जनजाति विकास एवं वित्त निगम में निवेश	190.00	190.00
		आश्रम एवं छात्रावास के लिए भवन निर्माण	1,210.30	1,210.30
		निर्माण कार्य/परियोजनाएँ जिसमें विगत पांच वर्षों में कोई व्यय नहीं हुआ	6,369.97	6,369.97
		अन्य विकास कार्य/योजनाएं	2,633.16	2,633.16
		योग-796	10,403.43	10,403.43
		800 अन्य व्यय		
		निर्माण कार्य/परियोजनाएँ जिसमें विगत पांच वर्षों में कोई व्यय नहीं हुआ	2,043.72	2,043.72
		योग-02	37,339.80	37,339.80
		03 पिछड़े वर्गों का कल्याण-		
		800 अन्य व्यय		
		पूर्व परीक्षा केन्द्र के भवनों का निर्माण	61.21	61.21
		मध्य प्रदेश पिछड़ा वर्ग एवं वित्त विकास निगम में निवेश	634.71	634.71

परिशिष्ट-XIII
राज्यों के पुनर्गठन-शेषों के प्रभाजन नहीं किए गए मदों का विवरण-जारी

पूँजीगत व्यय-जारी

(₹ लाख में)

क्र.सं.	मद	लेखा शीर्ष	उत्तरवर्ती राज्यों के मध्य प्रभाजन की जानेवाली राशि			
			पुनर्गठन के समय	वर्तमान		
ख-सामाजिक सेवाओं का पूँजीगत लेखा-जारी						
	पूँजीगत व्यय	(ड)	अनुसूचित जाति, अनुसूचित जनजाति एवं अन्य पिछड़े वर्गों के कल्याण का पूँजीगत लेखा-समाप्त			
		4225	अनुसूचित जाति, अनुसूचित जनजाति एवं अन्य पिछड़े वर्गों के कल्याण पर पूँजीगत परिव्यय-समाप्त			
		03	<i>पिछड़े वर्गों का कल्याण-समाप्त</i>			
		800	अन्य व्यय-समाप्त			
			अन्य निर्माण कार्य, प्रत्येक ₹ पाँच करोड़ और उससे कम लागत के		52.20	52.20
			योग-800		748.12	748.12
			योग-03		748.12	748.12
		80	<i>सामान्य -</i>			
		796	जनजातीय क्षेत्र उप योजना			
			छात्रावास भवन का निर्माण		22.00	22.00
			योग-80		22.00	22.00
			योग-4225		53,202.68	53,202.68
			योग-(ड)-अनुसूचित जाति, अनुसूचित जनजाति एवं अन्य पिछड़े वर्गों के कल्याण का पूँजीगत लेखा		53,202.68	53,202.68
		12		(च)	समाज कल्याण तथा पोषण का पूँजीगत लेखा-	
				4235	सामाजिक सुरक्षा तथा कल्याण पर पूँजीगत परिव्यय-	
01	<i>पुनर्वास-</i>					
201	अन्य पुनर्वास योजनाएं					
	निर्माण कार्य/परियोजनाएँ जिसमें विगत पांच वर्षों में कोई व्यय नहीं हुआ			223.12	223.12	
800	अन्य व्यय					
	निर्माण कार्य/परियोजनाएँ जिसमें विगत पांच वर्षों में कोई व्यय नहीं हुआ			4,527.00	4,527.00	
	योग-01			4,750.12	4,750.12	

परिशिष्ट-XIII
राज्यों के पुनर्गठन-शेषों के प्रभाजन नहीं किए गए मदों का विवरण-जारी

पूँजीगत व्यय-जारी

(₹ लाख में)

क्र.सं.	मद	लेखा शीर्ष	उत्तरवर्ती राज्यों के मध्य प्रभाजन की जानेवाली राशि		
			पुनर्गठन के समय	वर्तमान	
ख-सामाजिक सेवाओं का पूँजीगत लेखा-जारी					
12	पूँजीगत व्यय	(च)	समाज कल्याण तथा पोषण का पूँजीगत लेखा-समाप्त		
		4235	सामाजिक सुरक्षा तथा कल्याण पर पूँजीगत परिव्यय-समाप्त		
		02	समाज कल्याण-		
		101	विकलांग व्यक्तियों का कल्याण-		
			अंधे बहरे तथा गूंगों के लिए विद्यालय	13.05	13.05
		102	बाल कल्याण		
			अन्य निर्माण कार्य, प्रत्येक ₹ पाँच करोड़ और उससे कम लागत के	13,561.74	13,561.74
		106	सुधारक सेवाएं		
			अन्य निर्माण कार्य, प्रत्येक ₹ पाँच करोड़ और उससे कम लागत के	83.15	83.15
		190	सार्वजनिक क्षेत्रों एवं अन्य उपक्रमों में निवेश-		
			अन्य निवेश-मध्य प्रदेश महिला वित्तीय निगम	51.00	51.00
		789	अनुसूचित जातियों के लिए विशेष घटन योजना		
			अन्य निर्माण कार्य, प्रत्येक ₹ पाँच करोड़ और उससे कम लागत के	35.66	35.66
		796	जनजातीय क्षेत्र उप योजना		
			अन्य निर्माण कार्य, प्रत्येक ₹ पाँच करोड़ और उससे कम लागत के	434.36	434.36
		800	अन्य व्यय		
			अन्य निर्माण कार्य, प्रत्येक ₹ पाँच करोड़ और उससे कम लागत के	604.46	604.46
			योग-02	14,783.42	14,783.42
		60	सामाजिक सुरक्षा तथा कल्याण	3,437.15	3,437.15
			अन्य निर्माण कार्य, प्रत्येक ₹ पाँच करोड़ और उससे कम लागत के	41.31	41.31
			योग-60	3,478.46	3,478.46
	योग-4235	23,012.00	23,012.00		
	योग-(च) समाज कल्याण तथा पोषण का पूँजीगत लेखा	23,012.00	23,012.00		

परिशिष्ट-XIII
राज्यों के पुनर्गठन-शेषों के प्रभाजन नहीं किए गए मदों का विवरण-जारी

पूँजीगत व्यय-जारी

(₹ लाख में)

क्र.सं.	मद	लेखा शीर्ष	उत्तरवर्ती राज्यों के मध्य प्रभाजन की जानेवाली राशि	
			पुनर्गठन के समय	वर्तमान
ख-सामाजिक सेवाओं का पूँजीगत लेखा-समाप्त				
13	पूँजीगत व्यय	(छ) अन्य सामाज सेवाओं का पूँजीगत लेखा-		
		4250 अन्य सामाज सेवाओं पर पूँजीगत परिव्यय-		
		191 सहकारी समितियों में निवेश		
		वन तथा अन्य श्रम सहकारी समितियों में निवेश	2.77	2.77
		203 रोजगार		
		अन्य निर्माण कार्य, प्रत्येक ₹ पाँच करोड़ और उससे कम लागत के	1,089.97	1,089.97
		789 अनुसूचित जातियों के लिए विशेष घटन योजना		
		अन्य निर्माण कार्य, प्रत्येक ₹ पाँच करोड़ और उससे कम लागत के	1.59	1.59
		796 जनजातीय क्षेत्र उप योजना- श्रम सहकारिता में निवेश		
		अन्य निर्माण कार्य, प्रत्येक ₹ पाँच करोड़ और उससे कम लागत के	185.06	185.06
		800 अन्य व्यय		
		अन्य निर्माण कार्य, प्रत्येक ₹ पाँच करोड़ और उससे कम लागत के	118.90	118.90
		योग-4250	1,398.29	1,398.29
		योग-(छ)-अन्य सामाज सेवाओं का पूँजीगत लेखा	1,398.29	1,398.29
योग-ख-सामाजिक सेवाओं का पूँजीगत लेखा	1,40,126.59	1,40,126.59		
ग- आर्थिक सेवाओं के पूँजीगत लेखे-				
14	पूँजीगत व्यय	(क) कृषि तथा संबद्ध क्रियाकलाप का पूँजीगत लेखा-		
		4401 फसल कृषि कर्म पूँजीगत परिव्यय-		
		101 कृषि सहकारिता		
		कृषि सहकारी समितियों में निवेश	20.86	20.86
		103 बीज		
		अन्य विविध योजनाएं-		
		कपास विस्तार योजना-		
		सकल व्यय	1,111.50	1,111.50
		घटाईयें-पूँजीगत परिव्यय पर प्राप्तियां एवं वसूलियां	(-) 519.40	(-) 519.40
		निवल व्यय	592.10	592.10

परिशिष्ट-XIII

राज्यों के पुनर्गठन-शेषों के प्रभाजन नहीं किए गए मदों का विवरण-जारी

पूंजीगत व्यय-जारी

(₹ लाख में)

क्र.सं.	मद	लेखा शीर्ष	उत्तरवर्ती राज्यों के मध्य प्रभाजन की जानेवाली राशि	
			पुनर्गठन के समय	वर्तमान
ग- आर्थिक सेवाओं के पूंजीगत लेखे-जारी				
14	पूंजीगत व्यय	(क) कृषि तथा संबद्ध क्रियाकलाप का पूंजीगत लेखा-जारी		
		4401 फसल कृषि कर्म पूंजीगत परिव्यय-जारी		
		103 बीज-समाप्त		
		सामान्य बीजों के क्रय एवं वितरण हेतु योजनायें- सकल व्यय	5,996.19	5,996.19
		घटाईयें-पूंजीगत परिव्यय पर प्राप्तियां एवं वसूलियां	(-) 7,043.71	(-) 7,043.71
		निवल व्यय	(-)1,047.52	(-)1,047.52
		बीज गुणांक एवं वितरण	862.54	862.54
		मध्य प्रदेश राज्य बीज निगम में निवेश	733.87	733.87
		अकाल ग्रस्त जिलों में गेहू के बीज की व्ययस्था	96.98	96.98
		योग-103	1,237.97	1,237.97
		105 खाद एवं उर्वरक		
		खाद का क्रय एवं वितरण		
		सकल व्यय	10,603.22	10,603.22
		घटाईयें- प्राप्तियां/वसूलियां	(-) 10,212.69	(-) 10,212.69
		निवल व्यय	390.53	390.53
		खाद एवं उर्वरक-	6.73	6.73
		योग-105	397.26	397.26
		107 वनस्पति संरक्षण		
		अन्य निर्माण कार्य, प्रत्येक ₹ पाँच करोड़ और उससे कम लागत के	257.44	257.44
		113 कृषि यांत्रिकी-		
		मध्य प्रदेश एग्री इन्डस्ट्रीज विकास निगम में निवेश	132.10	132.10
		₹ पाँच करोड़ और उससे कम लागत के अन्य कार्य	1.58	1.58
		योग-113	133.68	133.68
		119 बागवानी एवं वानस्पतिक फसलें-		
		निर्माण कार्य/परियोजनाएँ जिसमें विगत पांच वर्षों में कोई व्यय नहीं हुआ	359.08	359.08

परिशिष्ट-XIII
राज्यों के पुनर्गठन-शेषों के प्रभाजन नहीं किए गए मदों का विवरण-जारी

पूँजीगत व्यय-जारी

(₹ लाख में)

क्र.सं.	मद	लेखा शीर्ष	उत्तरवर्ती राज्यों के मध्य प्रभाजन की जानेवाली राशि	
			पुनर्गठन के समय	वर्तमान
ग- आर्थिक सेवाओं के पूँजीगत लेखे-जारी				
14	पूँजीगत व्यय	(क) कृषि तथा संबद्ध क्रियाकलाप का पूँजीगत लेखा-जारी		
		4401 फसल कृषि कर्म पूँजीगत परिव्यय-समाप्त		
		190 सार्वजनिक क्षेत्रों एवं अन्य उपक्रमों में निवेश-		
		निर्माण कार्य/परियोजनाएँ जिसमें विगत पांच वर्षों में कोई व्यय नहीं हुआ	24.28	24.28
		794 जनजातीय उपयोजना के लिए विशेष केन्द्रीय सहायता		
		अन्य निर्माण कार्य, प्रत्येक ₹ पाँच करोड़ और उससे कम लागत के	40.25	40.25
		796 जनजातीय क्षेत्र उप योजना-		
		निर्माण कार्य/परियोजनाएँ जिसमें विगत पांच वर्षों में कोई व्यय नहीं हुआ	42.23	42.23
		800 अन्य व्यय		
		अन्य निर्माण कार्य, प्रत्येक ₹ पाँच करोड़ और उससे कम लागत के	239.97	239.97
	योग-4401	2,753.02	2,753.02	
15	पूँजीगत व्यय	4402 मृदा तथा जल संरक्षण पर पूँजीगत परिव्यय-		
		102 मृदा संरक्षण		
		अन्य निर्माण कार्य, प्रत्येक ₹ पाँच करोड़ और उससे कम लागत के	3,249.97	3,249.97
		789 अनुसूचित जातियों के लिए विशेष घटक योजना		
		अन्य निर्माण कार्य, प्रत्येक ₹ पाँच करोड़ और उससे कम लागत के	222.12	222.12
		796 जनजातीय क्षेत्र उप योजना		
		अन्य निर्माण कार्य, प्रत्येक ₹ पाँच करोड़ और उससे कम लागत के	3,062.64	3,062.64
		800 अन्य व्यय		
अन्य निर्माण कार्य, प्रत्येक ₹ पाँच करोड़ और उससे कम लागत के	5,279.08	5,279.08		
	योग-4402	11,813.81	11,813.81	
16	पूँजीगत व्यय	4403 पशु पालन पर पूँजीगत परिव्यय		
		101 पशु चिकित्सा सेवा तथा पशु स्वास्थ्य		
		अन्य निर्माण कार्य, प्रत्येक ₹ पाँच करोड़ और उससे कम लागत के	436.10	436.10

परिशिष्ट-XIII
राज्यों के पुनर्गठन-शेषों के प्रभाजन नहीं किए गए मदों का विवरण-जारी

पूँजीगत व्यय-जारी

(₹ लाख में)

क्र.सं.	मद	लेखा शीर्ष	उत्तरवर्ती राज्यों के मध्य प्रभाजन की जानेवाली राशि		
			पुनर्गठन के समय	वर्तमान	
ग- आर्थिक सेवाओं के पूँजीगत लेखे-जारी					
16	पूँजीगत व्यय	(क)	कृषि तथा संबद्ध क्रियाकलाप का पूँजीगत लेखा-जारी		
		4403	पशु पालन पर पूँजीगत परिव्यय-समाप्त		
		102	पशु तथा भैंस विकास-		
			निर्माण कार्य/परियोजनाएँ जिसमें विगत पांच वर्षों में कोई व्यय नहीं हुआ	23.23	23.23
			अन्य योजनायें	99.56	99.56
		योग-102		122.79	122.79
		103	कुक्कुट विकास		
			मध्यप्रदेश राज्य पशुधन एवं कुक्कुट विकास निगम में निवेश	29.22	29.22
		104	भेंड़ एवं ऊन विकास		
			अन्य निर्माण कार्य, प्रत्येक ₹ पाँच करोड़ और उससे कम लागत के	10.39	10.39
		105	सुअर बाड़ा विकास		
			अन्य निर्माण कार्य, प्रत्येक ₹ पाँच करोड़ और उससे कम लागत के	0.48	0.48
		190	सार्वजनिक क्षेत्रों एवं अन्य उपक्रमों में निवेश		
			अन्य निर्माण कार्य, प्रत्येक ₹ पाँच करोड़ और उससे कम लागत के	46.00	46.00
		796	जनजातीय क्षेत्र उप योजना		
			मध्य प्रदेश राज्य पशुधन एवं कुक्कुट विकास निगम में निवेश	44.90	44.90
		800	अन्य व्यय		
			अन्य निर्माण कार्य, प्रत्येक ₹ पाँच करोड़ और उससे कम लागत के	0.11	0.11
		योग-4403		689.99	689.99
		17		4404	डेरी विकास पर पूँजीगत परिव्यय-
190	सार्वजनिक क्षेत्रों एवं अन्य उपक्रमों में निवेश-				
	निर्माण कार्य/परियोजनाएँ जिसमें विगत पांच वर्षों में कोई व्यय नहीं हुआ			336.14	336.14

परिशिष्ट-XIII
राज्यों के पुनर्गठन-शेषों के प्रभाजन नहीं किए गए मदों का विवरण-जारी

पूँजीगत व्यय-जारी

(₹ लाख में)

क्र.सं.	मद	लेखा शीर्ष	उत्तरवर्ती राज्यों के मध्य प्रभाजन की जानेवाली राशि	
			पुनर्गठन के समय	वर्तमान
ग- आर्थिक सेवाओं के पूँजीगत लेखे-जारी				
17	पूँजीगत व्यय	(क) कृषि तथा संबद्ध क्रियाकलाप का पूँजीगत लेखा-जारी		
		4404 डेरी विकास पर पूँजीगत परिव्यय-समाप्त		
		796 जनजातीय क्षेत्र उप योजना		
		अन्य निर्माण कार्य, प्रत्येक ₹ पाँच करोड़ और उससे कम लागत के	108.26	108.26
		800 अन्य व्यय-		
		निर्माण कार्य/परियोजनाएँ जिसमें विगत पांच वर्षों में कोई व्यय नहीं हुआ	170.69	170.69
		योग-4404	615.09	615.09
18	पूँजीगत व्यय	4405 मछली पालन पर पूँजीगत परिव्यय-		
		109 विस्तार तथा प्रशिक्षण		
		अन्य निर्माण कार्य, प्रत्येक ₹ पाँच करोड़ और उससे कम लागत के	16.20	16.20
		191 मछुआ सहकारिताएं-		
		मत्स्य सहकारी संघ में निवेश	0.83	0.83
		796 जनजातीय क्षेत्र उप योजना		
		अन्य निर्माण कार्य, प्रत्येक ₹ पाँच करोड़ और उससे कम लागत के	67.93	67.93
		800 अन्य व्यय		
		अन्य निर्माण कार्य, प्रत्येक ₹ पाँच करोड़ और उससे कम लागत के	15.65	15.65
योग-4405	100.61	100.61		
19	पूँजीगत व्यय	4406 वानिकी तथा वन्य जीव पर पूँजीगत परिव्यय-		
		01 वानिकी-		
		101 वन संरक्षण विकास तथा संपोषण-		
		निर्माण कार्य/परियोजनाएँ जिसमें विगत पांच वर्षों में कोई व्यय नहीं हुआ	91.47	91.47
		102 समाज तथा फार्म वानिकी-		
पौधशाला का विकेन्द्रीकरण-वृहद निर्माण कार्य	397.44	397.44		

परिशिष्ट-XIII
राज्यों के पुनर्गठन-शेषों के प्रभाजन नहीं किए गए मदों का विवरण-जारी

पूँजीगत व्यय-जारी

(₹ लाख में)

क्र.सं.	मद	लेखा शीर्ष	उत्तरवर्ती राज्यों के मध्य प्रभाजन की जानेवाली राशि				
			पुनर्गठन के समय	वर्तमान			
ग- आर्थिक सेवाओं के पूँजीगत लेखे-जारी							
19	पूँजीगत व्यय	(क)	कृषि तथा संबद्ध क्रियाकलाप का पूँजीगत लेखा-जारी				
		4406	वानिकी तथा वन्य जीव पर पूँजीगत परिव्यय-समाप्त				
		01	वानिकी-समाप्त				
		190	सार्वजनिक क्षेत्रों एवं अन्य उपक्रमों में निवेश- निर्माण कार्य/परियोजनाएँ जिसमें विगत पांच वर्षों में कोई व्यय नहीं हुआ	3,770.08	3,770.08		
		796	जनजातीय क्षेत्र उप योजना- निर्माण कार्य/परियोजनाएँ जिसमें विगत पांच वर्षों में कोई व्यय नहीं हुआ	2,094.39	2,094.39		
		800	अन्य व्यय- निर्माण कार्य/परियोजनाएँ जिसमें विगत पांच वर्षों में कोई व्यय नहीं हुआ	3,487.45	3,487.45		
		योग-01		9,840.83	9,840.83		
		योग-4406		9,840.83	9,840.83		
		20	पूँजीगत व्यय	4408	खाद्य भंडारण तथा भंडागार पर पूँजीगत व्यय-		
				01	खाद्य-		
101	अधिप्राप्ति तथा पूर्ति- अन्नपूर्ति योजनाएं अन्न आपूर्ति योजनाओं से संबंधित अन्य व्यय (सकल)			31,869.47	31,869.47		
	घटाईयें-पूँजीगत परिव्यय पर प्राप्तियां एवं वसूलियां			(-) 32,017.27	(-) 32,017.27		
	अन्न आपूर्ति योजना से संबंधित अन्य व्यय (निवल)			(-) 147.80	(-) 147.80		
योग-101				(-) 147.80	(-) 147.80		
195	सहकारिताओं में निवेश- राष्ट्रीय सहकारी विकास निगम गोदामों का निर्माण			110.67	110.67		
योग-01				(-) 37.13	(-) 37.13		

परिशिष्ट-XIII

राज्यों के पुनर्गठन-शेषों के प्रभाजन नहीं किए गए मदों का विवरण-जारी

पूँजीगत व्यय-जारी

(₹ लाख में)

क्र.सं.	मद	लेखा शीर्ष	उत्तरवर्ती राज्यों के मध्य प्रभाजन की जानेवाली राशि		
			पुनर्गठन के समय	वर्तमान	
ग- आर्थिक सेवाओं के पूँजीगत लेखे-जारी					
20	पूँजीगत व्यय	(क)	कृषि तथा संबद्ध क्रियाकलाप का पूँजीगत लेखा-जारी		
		4408	खाद्य भंडारण तथा भंडागार पर पूँजीगत व्यय-समाप्त		
		02	भण्डारण तथा भाण्डागारण-		
		101	ग्रामीण गोदाम कार्यक्रम-		
			ग्रामीण गोदामों का निर्माण	131.00	131.00
		190	सार्वजनिक क्षेत्रों एवं अन्य उपक्रमों में निवेश-		
			भंडागार एवं विपणन सहकारी समितियों में निवेश	8,031.83	6,881.83
			घटाईयें-पूँजीगत परिव्यय पर प्राप्तियां एवं वसूलियां	(-) 2,442.44	(-) 2,442.44
			अन्य निवेश	301.00	301.00
			योग-190	5,890.39	4,740.39
		195	सहकारी समितियों में निवेश-		
			भंडागार एवं विपणन सहकारिताएं	1,976.17	1,976.17
		796	जनजातीय क्षेत्र उप योजना-		
			निर्माण कार्य/परियोजनाएँ जिसमें विगत पांच वर्षों में कोई व्यय नहीं हुआ	481.54	481.54
		800	अन्य व्यय		
			अन्य निर्माण कार्य, प्रत्येक ₹ पाँच करोड़ और उससे कम लागत के	694.92	694.92
			योग-02	9,174.02	8,024.02
	योग-4408	9,136.89	7,986.89		
21		4415	कृषि अनुसंधान तथा शिक्षा पर पूँजीगत परिव्यय-		
		03	पशु-पालन-		
		004	अनुसंधान		
			अन्य निर्माण कार्य, प्रत्येक ₹ पाँच करोड़ और उससे कम लागत के	34.52	34.52
		277	शिक्षा		
			अन्य निर्माण कार्य, प्रत्येक ₹ पाँच करोड़ और उससे कम लागत के	0.01	0.01
			योग-03	34.53	34.53
	योग-4415	34.53	34.53		

परिशिष्ट-XIII
राज्यों के पुनर्गठन-शेषों के प्रभाजन नहीं किए गए मदों का विवरण-जारी

पूँजीगत व्यय-जारी

(₹ लाख में)

क्र.सं.	मद	लेखा शीर्ष	उत्तरवर्ती राज्यों के मध्य प्रभाजन की जानेवाली राशि	
			पुनर्गठन के समय	वर्तमान
ग- आर्थिक सेवाओं के पूँजीगत लेखे-जारी				
22	पूँजीगत व्यय	(क) कृषि तथा संबद्ध क्रियाकलाप का पूँजीगत लेखा-जारी		
		4425 सहकारिता पर पूँजीगत परिव्यय-		
		107 क्रेडिट सहकारी समिति में निवेश-		
		ऋण सहकारी बैंक एवं अन्य सहकारी संस्थाओं में निवेश	11,426.28	11,426.28
		कृषक सहकारी संस्थाओं को मार्जिन मनी सहायता	4.50	4.50
		योग-107	11,430.78	11,430.78
		108 अन्य सहकारी समितियों में निवेश-		
		उपभोक्ता संघ को अंशपूँजी में निवेश	10.00	10.00
		निर्माण कार्य/परियोजनाएँ जिसमें विगत पांच वर्षों में कोई व्यय नहीं हुआ	16,631.81	16,631.81
		₹ पाँच करोड़ और उससे कम लागत के अन्य कार्य	6.19	6.19
		योग-108	16,648.00	16,648.00
		200 अन्य निवेश-		
		₹ पाँच करोड़ और उससे कम लागत के अन्य कार्य	(-) 54.64	(-) 54.64
		789 अनुसूचित जातियों के लिए विशेष घटक योजना-		
		निर्माण कार्य/परियोजनाएँ जिसमें विगत पांच वर्षों में कोई व्यय नहीं हुआ	84.00	84.00
		794 जनजातीय उप योजना के लिए विशेष केन्द्रीय सहायता		
		बहुउद्देशीय सहकारी समितियों में निवेश	100.00	100.00
		796 जनजातीय क्षेत्र उप योजना-		
		निर्माण कार्य/परियोजनाएँ जिसमें विगत पांच वर्षों में कोई व्यय नहीं हुआ	5,044.34	5,044.34
		योग-796	5,044.34	5,044.34
		योग-4425	33,252.48	33,252.48

परिशिष्ट-XIII
राज्यों के पुनर्गठन-शेषों के प्रभाजन नहीं किए गए मदों का विवरण-जारी

पूँजीगत व्यय-जारी

(₹ लाख में)

क्र.सं.	मद	लेखा शीर्ष	उत्तरवर्ती राज्यों के मध्य प्रभाजन की जानेवाली राशि				
			पुनर्गठन के समय	वर्तमान			
ग- आर्थिक सेवाओं के पूँजीगत लेखे-जारी							
23	पूँजीगत व्यय	(क) कृषि तथा संबद्ध क्रियाकलाप का पूँजीगत लेखा-समाप्त					
		4435 अन्य कृषि कार्यक्रमों पर पूँजीगत परिव्यय-					
		01 विपणन तथा गुणवत्ता नियंत्रण-					
		190 सार्वजनिक क्षेत्रों एवं अन्य उपक्रमों में निवेश-					
			निर्माण कार्य/परियोजनाएँ जिसमें विगत पांच वर्षों में कोई व्यय नहीं हुआ	273.52	273.52		
		796 जनजातीय क्षेत्र उप योजना					
			राज्य मशीन ट्रैक्टर केन्द्र	111.00	111.00		
			योग-01	384.52	384.52		
		60 अन्य-					
			राज्य मशीन ट्रैक्टर केन्द्र	451.03	451.03		
		796 जनजातीय क्षेत्र उप योजना					
			राज्य मशीन ट्रैक्टर केन्द्र	111.00	111.00		
			योग-60	451.03	451.03		
			योग-4435	835.55	835.55		
			योग-(क) कृषि तथा संबद्ध क्रियाकलाप का पूँजीगत लेखा	69,072.80	67,922.80		
		24		(ख) ग्राम विकास का पूँजीगत लेखा-			
				4515 अन्य ग्राम विकास कार्यक्रमों पर पूँजीगत परिव्यय-			
				101 पंचायती राज-			
					पंचायती राज वित्त निगम में निवेश-	28.00	28.00
				102 सामुदायिक विकास-			
	सामुदायिक विकास			292.57	292.57		
	सामुदायिक विकास परियोजना (सकल)			211.75	211.75		
	घटाइये-पूँजीगत लेखे की प्राप्तियाँ और वसूलियाँ			(-) 55.82	(-) 55.82		
	निवल व्यय			155.93	155.93		
	योग-102			448.50	448.50		

परिशिष्ट-XIII
राज्यों के पुनर्गठन-शेषों के प्रभाजन नहीं किए गए मदों का विवरण-जारी

पूँजीगत व्यय-जारी

(₹ लाख में)

क्र.सं.	मद	लेखा शीर्ष	उत्तरवर्ती राज्यों के मध्य प्रभाजन की जानेवाली राशि				
			पुनर्गठन के समय	वर्तमान			
ग- आर्थिक सेवाओं के पूँजीगत लेखे-जारी							
24	पूँजीगत व्यय	(ख)	ग्राम विकास का पूँजीगत लेखा-समाप्त				
		4515	अन्य ग्राम विकास कार्यक्रमों पर पूँजीगत परिव्यय-समाप्त				
		103	ग्राम विकास-				
			मध्य प्रदेश स्थानीय क्षेत्र विकास योजना	3,244.35	3,244.35		
		789	अनुसूचित जातियों के लिए विशेष घटक योजना				
			अन्य निर्माण कार्य, प्रत्येक ₹ पाँच करोड़ और उससे कम लागत के	2,143.71	2,143.71		
		796	जनजातीय क्षेत्र उप योजना				
			अन्य निर्माण कार्य, प्रत्येक ₹ पाँच करोड़ और उससे कम लागत के	17,771.04	17,771.04		
		800	अन्य व्यय				
			अन्य निर्माण कार्य, प्रत्येक ₹ पाँच करोड़ और उससे कम लागत के	47,735.54	47,735.54		
			योग-4515	71,371.14	71,371.14		
			योग-(ख) ग्राम विकास का पूँजीगत लेखा	71,371.14	71,371.14		
		25		(घ)	सिंचाई तथा बाढ़ नियंत्रण का पूँजीगत लेखा-		
				4700	वृहद सिंचाई पर पूँजीगत परिव्यय -		
49	हाइड्रो मेट्रोलाजी नेटवर्क						
800	अन्य व्यय			959.28	959.28		
57	राष्ट्रीय हाइड्रोलाजी परियोजना						
800	अन्य व्यय			3,089.10	3,089.10		
80	<i>सामान्य</i>						
052	मशीन तथा संयंत्र			1,903.64	1,903.64		
796	जनजातीय क्षेत्र उप योजना			2,160.41	2,160.41		
	योग-80			4,064.05	4,064.05		

परिशिष्ट-XIII
राज्यों के पुनर्गठन-शेषों के प्रभाजन नहीं किए गए मदों का विवरण-जारी

पूँजीगत व्यय-जारी

(₹ लाख में)

क्र.सं.	मद	लेखा शीर्ष	उत्तरवर्ती राज्यों के मध्य प्रभाजन की जानेवाली राशि			
			पुनर्गठन के समय	वर्तमान		
ग- आर्थिक सेवाओं के पूँजीगत लेखे-जारी						
25	पूँजीगत व्यय	(घ) सिंचाई तथा बाढ़ नियंत्रण का पूँजीगत लेखा-जारी				
		4700 वृहद सिंचाई पर पूँजीगत परिव्यय -समाप्त				
		85 पटने परियोजना				
		800 अन्य व्यय				
		निर्माण कार्य/परियोजनाएँ जिसमें विगत पांच वर्षों में कोई व्यय नहीं हुआ	20,664.35	20,500.95		
		योग-4700	28,776.78	28,613.38		
26	पूँजीगत व्यय	4701 मध्यम सिंचाई पर पूँजीगत परिव्यय -				
		62 खीतखेड़ी मध्यम परियोजना				
		800 अन्य व्यय				
		निर्माण कार्य/परियोजनाएँ जिसमें विगत पांच वर्षों में कोई व्यय नहीं हुआ	82,862.08	67,335.83		
		80 सामान्य				
		001 निदेशन तथा प्रशासन	92.16	92.16		
		005 सर्वेक्षण तथा अन्वेषण	7,749.28	7,749.28		
		796 जनजातीय क्षेत्र उप योजना	3,926.89	3,926.89		
		800 अन्य व्यय	9,844.56	9,844.56		
		योग-80	21,612.89	21,612.89		
		योग-4701	1,04,474.97	88,948.72		
		27	पूँजीगत व्यय	4702 लघु सिंचाई पर पूँजीगत परिव्यय -		
				101 सतही जल		
निर्माण कार्य/परियोजनाएँ जिसमें विगत पांच वर्षों में कोई व्यय नहीं हुआ	17,717.81			17,717.81		
102 भूजल-						
निर्माण कार्य/परियोजनाएँ जिसमें विगत पांच वर्षों में कोई व्यय नहीं हुआ	3,974.98	3,974.98				

परिशिष्ट-XIII
राज्यों के पुनर्गठन-शेषों के प्रभाजन नहीं किए गए मदों का विवरण-जारी

पूँजीगत व्यय-जारी

(₹ लाख में)

क्र.सं.	मद	लेखा शीर्ष	उत्तरवर्ती राज्यों के मध्य प्रभाजन की जानेवाली राशि	
			पुनर्गठन के समय	वर्तमान
ग- आर्थिक सेवाओं के पूँजीगत लेखे-जारी				
25	पूँजीगत व्यय	(घ) सिंचाई तथा बाढ़ नियंत्रण का पूँजीगत लेखा-समाप्त		
		4702 लघु सिंचाई पर पूँजीगत परिव्यय-समाप्त		
		789 अनुसूचित जातियों के लिए विशेष घटक योजना		
		अन्य निर्माण कार्य	568.17	568.17
		794 जनजातीय उप योजना के लिए विशेष केन्द्रीय सहायता-		
		अन्य निर्माण कार्य, प्रत्येक ₹ पाँच करोड़ और उससे कम लागत के	901.40	901.40
		796 जनजातीय क्षेत्र उप योजना		
		अन्य निर्माण कार्य, प्रत्येक ₹ पाँच करोड़ और उससे कम लागत के	66,655.35	66,655.35
		800 अन्य व्यय		
		अन्य निर्माण कार्य, प्रत्येक ₹ पाँच करोड़ और उससे कम लागत के	19,439.48	19,439.48
				योग-4702
28		4705 कमान क्षेत्र विकास पर पूँजीगत परिव्यय-		
		190 सार्वजनिक क्षेत्रों एवं अन्य उपक्रमों में निवेश-		
		कृषि पुनर्वित्त एवं विकास निगम भोपाल में निवेश	15.00	15.00
		796 जनजातीय क्षेत्र उप योजना		
		अन्य निर्माण कार्य, प्रत्येक ₹ पाँच करोड़ और उससे कम लागत के	24.56	24.55
		800 अन्य व्यय		
		अन्य निर्माण कार्य, प्रत्येक ₹ पाँच करोड़ और उससे कम लागत के	0.79	0.79
		योग-4705	40.35	40.34
		योग-(घ) सिंचाई तथा बाढ़ नियंत्रण का पूँजीगत लेखा	2,42,549.29	2,26,859.63
29		(ङ) उर्जा का पूँजीगत लेखा-		
		4801 बिजली परियोजनाओं पर पूँजीगत परिव्यय-		
		01 हाइड्रल उत्पादन-		
		052 मशीनरी तथा उपस्कर		
		निर्माण कार्य/परियोजनाएँ जिसमें विगत पांच वर्षों में कोई व्यय नहीं हुआ	(-) 11.68	(-) 11.68

परिशिष्ट-XIII

राज्यों के पुनर्गठन-शेषों के प्रभाजन नहीं किए गए मदों का विवरण-जारी

पूँजीगत व्यय-जारी

(₹ लाख में)

क्र.सं.	मद	लेखा शीर्ष	उत्तरवर्ती राज्यों के मध्य प्रभाजन की जानेवाली राशि	
			पुनर्गठन के समय	वर्तमान
ग- आर्थिक सेवाओं के पूँजीगत लेखे-जारी				
29	पूँजीगत व्यय	(ड.) उर्जा का पूँजीगत लेखा-जारी		
		4801 बिजली परियोजनाओं पर पूँजीगत परिव्यय-जारी		
		01 हाइड्रल उत्पादन-समाप्त		
		190 सार्वजनिक क्षेत्रों एवं अन्य उपक्रमों में निवेश-		
		विद्युत आपूर्ति कम्पनियों में निवेश	13.19	13.19
		मध्यप्रदेश उर्जा विकास निगम भोपाल में निवेश	68.92	68.92
		योग-190	82.11	82.11
		796 जनजातीय क्षेत्र उप योजना		
		अन्य निर्माण कार्य, प्रत्येक ₹ पाँच करोड़ और उससे कम लागत के	1,756.73	1,756.73
		800 अन्य व्यय		
		राष्ट्रीय परियोजना निर्माण निगम मर्यादित नई दिल्ली में निवेश	10.00	10.00
		योग-01	1,837.16	1,837.16
		02 ताप विद्युत शक्ति उत्पादन-		
		800 अन्य व्यय		
		अन्य निर्माण कार्य, प्रत्येक ₹ पाँच करोड़ और उससे कम लागत के	2.09	2.09
		06 ग्रामीण विद्युतीकरण-		
		190 सार्वजनिक क्षेत्रों एवं अन्य उपक्रमों में निवेश-		
		निर्माण कार्य/परियोजनाएँ जिसमें विगत पांच वर्षों में कोई व्यय नहीं हुआ	70,065.00	22,180.00
		योग-06	70,065.00	22,180.00
		80 सामान्य-		
		001 निदेशन तथा प्रशासन		
		अन्य निर्माण कार्य, प्रत्येक ₹ पाँच करोड़ और उससे कम लागत के	42.93	42.93

परिशिष्ट-XIII
राज्यों के पुनर्गठन-शेषों के प्रभाजन नहीं किए गए मदों का विवरण-जारी

पूँजीगत व्यय-जारी

(₹ लाख में)

क्र.सं.	मद	लेखा शीर्ष	उत्तरवर्ती राज्यों के मध्य प्रभाजन की जानेवाली राशि	
			पुनर्गठन के समय	वर्तमान
ग- आर्थिक सेवाओं के पूँजीगत लेखे-जारी				
29	पूँजीगत व्यय	(ड.) उर्जा का पूँजीगत लेखा-समाप्त		
		4801 बिजली परियोजनाओं पर पूँजीगत परिव्यय-समाप्त		
		80 सामान्य-समाप्त		
		800 अन्य व्यय		
		मध्यप्रदेश विद्युत मण्डल की अंशपूँजी में निवेश	1,000.00	1,000.00
		अन्य निर्माण कार्य, प्रत्येक ₹ पाँच करोड़ और उससे कम लागत के	6,216.25	6,216.25
		योग-800	7,216.25	7,216.25
		योग-80	7,259.18	7,259.18
		योग-4801	79,163.43	31,278.43
		योग-(ड.) उर्जा का पूँजीगत लेखा	79,163.43	31,278.43
		30	पूँजीगत व्यय	(च) उद्योग तथा खनिजों का पूँजीगत लेखा-
4851 ग्राम तथा लघु उद्योगों पर पूँजीगत परिव्यय-				
101 औद्योगिक क्षेत्र				
निर्माण कार्य/परियोजनाएँ जिसमें विगत पांच वर्षों में कोई व्यय नहीं हुआ	10,201.83			10,201.83
102 लघु उद्योग-				
शासकीय औद्योगिक उपक्रमों में निवेश	3,392.99			3,346.24
105 खादी एवं ग्रामोद्योग-				
चमड़ा विकास निगम की अंशपूँजी में निवेश	50.00			50.00
107 रेशम उत्पादन उद्योग-				
निर्माण कार्य/परियोजनाएँ जिसमें विगत पांच वर्षों में कोई व्यय नहीं हुआ	299.91			299.91
108 बिजली करघा उद्योग				
अन्य निर्माण कार्य, प्रत्येक ₹ पाँच करोड़ और उससे कम लागत के	39.75	39.75		
109 सम्मिश्रण ग्राम तथा लघु उद्योग सहकारी समितियाँ-				
निर्माण कार्य/परियोजनाएँ जिसमें विगत पांच वर्षों में कोई व्यय नहीं हुआ	1,346.70	1,346.70		

परिशिष्ट-XIII
राज्यों के पुनर्गठन-शेषों के प्रभाजन नहीं किए गए मदों का विवरण-जारी

पूँजीगत व्यय-जारी

(₹ लाख में)

क्र.सं.	मद	लेखा शीर्ष	उत्तरवर्ती राज्यों के मध्य प्रभाजन की जानेवाली राशि		
			पुनर्गठन के समय	वर्तमान	
ग- आर्थिक सेवाओं के पूँजीगत लेखे-जारी					
30	पूँजीगत व्यय	(च)	उद्योग तथा खनिजों का पूँजीगत लेखा-जारी		
		4851	ग्राम तथा लघु उद्योगों पर पूँजीगत परिव्यय-समाप्त		
		190	सार्वजनिक क्षेत्रों एवं अन्य उपक्रमों में निवेश-		
			निर्माण कार्य/परियोजनाएँ जिसमें विगत पांच वर्षों में कोई व्यय नहीं हुआ	90.00	90.00
		789	अनुसूचित जातियों के लिए विशेष घटक योजना-		
			निर्माण कार्य/परियोजनाएँ जिसमें विगत पांच वर्षों में कोई व्यय नहीं हुआ	80.64	80.64
		796	जनजातीय क्षेत्र उप योजना		
			निर्माण कार्य/परियोजनाएँ जिसमें विगत पांच वर्षों में कोई व्यय नहीं हुआ	1,921.82	1,921.82
		800	अन्य व्यय	174.10	174.10
			योग-4851	17,597.74	17,550.99
31		4852	लोहा एवं स्टील उद्योगों पर पूँजीगत परिव्यय-		
		01	खनन-		
		190	सार्वजनिक क्षेत्रों एवं अन्य उपक्रमों में निवेश-		
			लोहा एवं स्टील उद्योगों में निवेश	35.04	35.04
			योग-01	35.04	35.04
	योग-4852	35.04	35.04		
32		4853	अलौह खनन तथा धातुकर्म उद्योग पर पूँजीगत परिव्यय-		
		01	खनिज अन्वेषण तथा विकास-		
		004	अनुसंधान एवं विकास		
			अन्य निर्माण कार्य, प्रत्येक ₹ पाँच करोड़ और उससे कम लागत के	55.33	55.33
		190	सार्वजनिक क्षेत्रों एवं अन्य उपक्रमों में निवेश-		
	अन्य निवेश	12.58	12.58		

परिशिष्ट-XIII
राज्यों के पुनर्गठन-शेषों के प्रभाजन नहीं किए गए मदों का विवरण-जारी

पूँजीगत व्यय-जारी

(₹ लाख में)

क्र.सं.	मद	लेखा शीर्ष	उत्तरवर्ती राज्यों के मध्य प्रभाजन की जानेवाली राशि	
			पुनर्गठन के समय	वर्तमान
ग- आर्थिक सेवाओं के पूँजीगत लेखे-जारी				
32	पूँजीगत व्यय	(च) उद्योग तथा खनिजों का पूँजीगत लेखा-जारी		
		4853 अलौह खनन तथा धातुकर्म उद्योग पर पूँजीगत परिव्यय-समाप्त		
		796 जनजातीय क्षेत्र उप योजना		
		लोक उपक्रमों और अन्य प्रतिष्ठानों में निवेश	0.04	0.04
		अन्य कार्य	0.39	0.39
	800	अन्य व्यय		
		अन्य निर्माण कार्य, प्रत्येक ₹ पाँच करोड़ और उससे कम लागत के	18.09	18.09
		योग-01	86.43	86.43
		02 अलौह धातु-		
		190 सार्वजनिक क्षेत्रों एवं अन्य उपक्रमों में निवेश-		
		अन्य अलौह धातु उद्योगों एवं मैंगनीज उद्योगों में निवेश	151.65	151.65
	800	अन्य व्यय		
		अन्य निर्माण कार्य, प्रत्येक ₹ पाँच करोड़ और उससे कम लागत के	59.35	59.35
		योग-02	211.00	211.00
		60 अन्य खनन तथा धातुकर्म उद्योग-समाप्त		
		190 सार्वजनिक क्षेत्रों एवं अन्य उपक्रमों में निवेश-		
		राज्य खनिज निगम में निवेश	51.98	51.98
		796 जनजातीय क्षेत्र उप योजना		
		राज्य खनिज निगम में निवेश	152.84	152.84
	800	अन्य व्यय		
		अन्य निर्माण कार्य, प्रत्येक ₹ पाँच करोड़ और उससे कम लागत के	16.45	16.45
		योग-60	221.27	221.27
		योग-4853	518.70	518.70

परिशिष्ट-XIII
राज्यों के पुनर्गठन-शेषों के प्रभाजन नहीं किए गए मदों का विवरण-जारी

पूँजीगत व्यय-जारी

(₹ लाख में)

क्र.सं.	मद	लेखा शीर्ष	उत्तरवर्ती राज्यों के मध्य प्रभाजन की जानेवाली राशि		
			पुनर्गठन के समय	वर्तमान	
ग- आर्थिक सेवाओं के पूँजीगत लेखे-जारी					
33	पूँजीगत व्यय	(च)	उद्योग तथा खनिजों का पूँजीगत लेखा-जारी		
		4854	सीमेंट तथा धातु रहित खनिज उद्योगों पर पूँजीगत परिव्यय-		
		01	सीमेंट-		
		190	सार्वजनिक क्षेत्रों एवं अन्य उपक्रमों में निवेश-		
			सीमेंट उत्पादन कम्पनियों में निवेश	3.33	3.33
			योग-01	3.33	3.33
			योग-4854	3.33	3.33
		34	पूँजीगत व्यय	4858	यांत्रिक उद्योगों पर पूँजीगत परिव्यय-
60	अन्य इंजीनियरिंग उद्योग-				
190	सार्वजनिक क्षेत्रों एवं अन्य उपक्रमों में निवेश-				
	संयुक्त स्टाक मशीनों एवं इंजीनियरिंग औद्योगिक कंपनियों में निवेश			5.39	5.39
	योग-60			5.39	5.39
	योग-4858			5.39	5.39
4860	उपभोक्ता उद्योगों पर पूँजीगत परिव्यय-				
01	वस्त्रोद्योग-				
004	अनुसंधान एवं विकास				
	अन्य निर्माण कार्य, प्रत्येक ₹ पाँच करोड़ और उससे कम लागत के			50.00	50.00
190	सार्वजनिक क्षेत्रों एवं अन्य उपक्रमों में निवेश-				
	टेक्सटाइल्स मिलों/निगम में निवेश			534.53	534.53
	योग-01			584.53	584.53
03	चमड़ा-				
190	सार्वजनिक क्षेत्रों एवं अन्य उपक्रमों में निवेश-				
	चमड़ों उद्योगों/निगम में निवेश	103.31	103.31		
	योग-03	103.31	103.31		

परिशिष्ट-XIII

राज्यों के पुनर्गठन-शेषों के प्रभाजन नहीं किए गए मदों का विवरण-जारी

पूंजीगत व्यय-जारी

(₹ लाख में)

क्र.सं.	मद	लेखा शीर्ष	उत्तरवर्ती राज्यों के मध्य प्रभाजन की जानेवाली राशि		
			पुनर्गठन के समय	वर्तमान	
ग- आर्थिक सेवाओं के पूंजीगत लेखे-जारी					
35	पूंजीगत व्यय	(च)	उद्योग तथा खनिजों का पूंजीगत लेखा-जारी		
		4860	उपभोक्ता उद्योगों पर पूंजीगत परिव्यय-समाप्त		
		04	चीनी-		
		190	सार्वजनिक क्षेत्रों एवं अन्य उपक्रमों में निवेश-		
			चीनी मिलों/कम्पनियों में निवेश	159.18	159.18
			योग-04	159.18	159.18
		05	कागज तथा अखबारी कागज -		
		190	सार्वजनिक क्षेत्रों एवं अन्य उपक्रमों में निवेश-		
			पेपर निर्मात्री मिलों में निवेश	169.73	169.73
			योग-05	169.73	169.73
		60	अन्य-		
		600	अन्य		
			रेशम उद्योगों का विकास	12.00	12.00
		796	जनजातीय क्षेत्र उप योजना		
			टेक्सटाइल्स मिलों/निगम आदि में निवेश	166.76	166.76
			योग-60	178.76	178.76
			योग-4860	1,195.51	1,195.51
36	पूंजीगत व्यय	4875	अन्य उद्योगों पर पूंजीगत परिव्यय-		
		60	अन्य उद्योग-		
		004	अनुसंधान एवं विकास		
			अन्य निर्माण कार्य, प्रत्येक ₹ पाँच करोड़ और उससे कम लागत के	214.98	214.98
		796	जनजातीय क्षेत्र उप योजना		
			निर्माण कार्य/परियोजनाएँ जिसमें विगत पांच वर्षों में कोई व्यय नहीं हुआ	584.63	584.63

परिशिष्ट-XIII
राज्यों के पुनर्गठन-शेषों के प्रभाजन नहीं किए गए मदों का विवरण-जारी

पूंजीगत व्यय-जारी

(₹ लाख में)

क्र.सं.	मद	लेखा शीर्ष	उत्तरवर्ती राज्यों के मध्य प्रभाजन की जानेवाली राशि			
			पुनर्गठन के समय	वर्तमान		
ग- आर्थिक सेवाओं के पूंजीगत लेखे-जारी						
36	पूंजीगत व्यय	(च)	उद्योग तथा खनिजों का पूंजीगत लेखा-जारी			
		4875	अन्य उद्योगों पर पूंजीगत परिव्यय-समाप्त			
		60	<i>अन्य उद्योग-समाप्त</i>			
		800	अन्य व्यय			
			निर्माण कार्य/परियोजनाएँ जिसमें विगत पांच वर्षों में कोई व्यय नहीं हुआ		3,646.12	3,646.12
			योग-60		4,445.73	4,445.73
			योग-4875		4,445.73	4,445.73
37		4885	उद्योगों और खनिजों पर अन्य पूंजीगत परिव्यय-			
		01	<i>औद्योगिक वित्त संस्थाओं में निवेश-</i>			
		190	सार्वजनिक क्षेत्रों एवं अन्य उपक्रमों में निवेश			
			राज्य वित्त निगम में निवेश		6,124.50	1,561.72
		200	अन्य निवेश			
			अन्य औद्योगिक निवेश संस्थाओं में निवेश		1,094.74	1,092.74
		796	जनजातीय क्षेत्र उप योजना			
			औद्योगिक निगमों में निवेश		1,316.72	1,316.72
			योग-01		8,535.96	3,971.18
		02	<i>पिछड़े क्षेत्रों का विकास-</i>			
		796	जनजातीय क्षेत्र उप योजना			
			राज्य वित्तीय निगम में निवेश		70.00	70.00
			आद्योगिक निगमों में निवेश		92.91	92.91
			योग-796		162.91	162.91
	योग-02		162.91	162.91		

परिशिष्ट-XIII
राज्यों के पुनर्गठन-शेषों के प्रभाजन नहीं किए गए मदों का विवरण-जारी

पूँजीगत व्यय-जारी

(₹ लाख में)

क्र.सं.	मद	लेखा शीर्ष	उत्तरवर्ती राज्यों के मध्य प्रभाजन की जानेवाली राशि			
			पुनर्गठन के समय	वर्तमान		
ग- आर्थिक सेवाओं के पूँजीगत लेखे-जारी						
37	पूँजीगत व्यय	(च)	उद्योग तथा खनिजों का पूँजीगत लेखा-समाप्त			
		4885	उद्योगों और खनिजों पर अन्य पूँजीगत परिव्यय-समाप्त			
		60	अन्य-			
		800	अन्य व्यय			
			अन्य निर्माण कार्य, प्रत्येक ₹ पाँच करोड़ और उससे कम लागत के	15.13	15.13	
			योग-60	15.13	15.13	
			योग-4885	8,714.00	4,149.22	
			योग-(च) अन्य उद्योग तथा खनिजों का पूँजीगत लेखा	32,515.44	27,903.91	
			(छ)	परिवहन का पूँजीगत लेखा-		
		38		5053	नागर विमानन पर पूँजीगत परिव्यय-	
02	विमानपत्तन-					
001	निर्देशन एवं प्रशासन					
	अन्य निर्माण कार्य, प्रत्येक ₹ पाँच करोड़ और उससे कम लागत के			25.47	25.47	
102	हवाई अड्डा					
	अन्य निर्माण कार्य, प्रत्येक ₹ पाँच करोड़ और उससे कम लागत के			513.78	513.78	
	योग-02			539.25	539.25	
60	अन्य वैमानिक सेवाएं-					
052	मशीनरी तथा उपस्कर					
	अन्य निर्माण कार्य, प्रत्येक ₹ पाँच करोड़ और उससे कम लागत के			0.01	0.01	
102	नौसंचालन तथा वायुमार्ग सेवा					
	अन्य निर्माण कार्य, प्रत्येक ₹ पाँच करोड़ और उससे कम लागत के			122.57	122.57	
796	जनजातीय क्षेत्र उप योजना					
	हवाई पट्टी का निर्माण एवं विस्तार			8.12	8.12	
	योग-60			130.70	130.70	
	योग-5053	669.95	669.95			

परिशिष्ट-XIII
राज्यों के पुनर्गठन-शेषों के प्रभाजन नहीं किए गए मदों का विवरण-जारी

पूँजीगत व्यय-जारी

(₹ लाख में)

क्र.सं.	मद	लेखा शीर्ष	उत्तरवर्ती राज्यों के मध्य प्रभाजन की जानेवाली राशि		
			पुनर्गठन के समय	वर्तमान	
ग- आर्थिक सेवाओं के पूँजीगत लेखे-जारी					
39	पूँजीगत व्यय	(छ)	परिवहन का पूँजीगत लेखा-जारी		
		5054	सड़कों तथा सेतुओं पर पूँजीगत परिव्यय-समाप्त		
		03	राज्य राजमार्ग-		
		001	निदेशन तथा प्रशासन		
			अन्य निर्माण कार्य, प्रत्येक ₹ पाँच करोड़ और उससे कम लागत के	714.49	714.49
		052	मशीनरी तथा उपकरण		
			अन्य निर्माण कार्य, प्रत्येक ₹ पाँच करोड़ और उससे कम लागत के	270.26	270.26
			योग-03	984.75	984.75
		04	जिला तथा अन्य सड़कें-		
		789	अनुसूचित जातियों के लिए विशेष घटक योजना		
			₹ पाँच करोड़ और उससे कम लागत के अन्य कार्य	1,409.59	0.00
		794	जनजातीय उप योजना के लिए विशेष केन्द्रीय सहायता		
			अन्य निर्माण कार्य, प्रत्येक ₹ पाँच करोड़ और उससे कम लागत के	8,383.70	4,972.60
		800	अन्य व्यय		
			निर्माण कार्य/परियोजनाएँ जिसमें विगत पांच वर्षों में कोई व्यय नहीं हुआ	3,017.34	3,017.34
			योग-04	12,810.63	7,989.94
		80	सामान्य-		
		796	जनजातीय क्षेत्र उप योजना		
			मध्यप्रदेश राज्य सेतु निर्माण निगम में निवेश	60.00	60.00
		797	आरक्षित निधियों तथा जमा लेखाओं को/से अंतरण		
			अन्य निर्माण कार्य, प्रत्येक ₹ पाँच करोड़ और उससे कम लागत के	(-) 10.42	(-) 10.42
		800	अन्य व्यय		
			अन्य निर्माण कार्य, प्रत्येक ₹ पाँच करोड़ और उससे कम लागत के	2,333.13	2,333.13
	योग-80	2,382.71	2,382.71		
	योग-5054	16,178.09	16,178.09		

परिशिष्ट-XIII
राज्यों के पुनर्गठन-शेषों के प्रभाजन नहीं किए गए मदों का विवरण-जारी

पूँजीगत व्यय-जारी

(₹ लाख में)

क्र.सं.	मद	लेखा शीर्ष	उत्तरवर्ती राज्यों के मध्य प्रभाजन की जानेवाली राशि	
			पुनर्गठन के समय	वर्तमान
ग- आर्थिक सेवाओं के पूँजीगत लेखे-जारी				
40	पूँजीगत व्यय	(छ) परिवहन का पूँजीगत लेखा-समाप्त		
		5055 सड़क परिवहन पर पूँजीगत परिव्यय-		
		190 सार्वजनिक क्षेत्रों एवं अन्य उपक्रमों में निवेश		
		शासकीय एवं अन्य सड़क परिवहन उपक्रमों में निवेश	13,535.68	13,535.68
		796 जनजाति क्षेत्र उप योजना		
		सार्वजनिक क्षेत्रों एवं अन्य उपक्रमों में निवेश	662.00	662.00
		800 अन्य व्यय		
		मोटरयान सेवार्यें	(-) 31.88	(-) 31.88
		योग-5055	14,165.80	14,165.80
		योग-(छ)-परिवहन का पूँजीगत लेखा	31,013.84	31,013.84
		41	पूँजीगत व्यय	(ज) सामान्य आर्थिक सेवाओं का पूँजीगत लेखा-
5452 पर्यटन पर पूँजीगत परिव्यय-				
01 पर्यटक अवसंरचना-				
101 पर्यटक केन्द्र				
अन्य निर्माण कार्य, प्रत्येक ₹ पाँच करोड़ और उससे कम लागत के	325.12			325.12
190 सार्वजनिक क्षेत्रों एवं अन्य उपक्रमों में निवेश-				
निर्माण कार्य/परियोजनाएँ जिसमें विगत पांच वर्षों में कोई व्यय नहीं हुआ	2,037.21			2,037.21
796 जनजातीय क्षेत्र उप योजना				
मध्यप्रदेश पर्यटन विकास निगम भोपाल में निवेश	325.16			325.16
योग-01	2,687.49			2,687.49
योग-5452	2,687.49			2,687.49

परिशिष्ट-XIII
राज्यों के पुनर्गठन-शेषों के प्रभाजन नहीं किए गए मदों का विवरण-जारी

पूंजीगत व्यय-जारी

(₹ लाख में)

क्र.सं.	मद	लेखा शीर्ष	उत्तरवर्ती राज्यों के मध्य प्रभाजन की जानेवाली राशि		
			पुनर्गठन के समय	वर्तमान	
ग- आर्थिक सेवाओं के पूंजीगत लेखे-समाप्त					
42	पूंजीगत व्यय	(ज)	सामान्य आर्थिक सेवाओं का पूंजीगत लेखा-समाप्त		
		5465	सामान्य वित्तीय तथा व्यापारिक संस्थाओं में निवेश-		
		01	सामान्य वित्तीय संस्थाओं में निवेश-		
		190	सार्वजनिक क्षेत्रों एवं अन्य उपक्रमों में निवेश-		
			लोक उपक्रमों एवं अन्य प्रतिष्ठानों बैंक आदि में निवेश	3.69	3.69
			योग-01	3.69	3.69
			योग-5465	3.69	3.69
43	पूंजीगत व्यय	5475	अन्य सामान्य आर्थिक सेवाओं पर पूंजीगत परिव्यय-		
		101	भूमि सीमा (कृषीय भूमि को छोड़कर)		
			मध्यप्रदेश सीलिंग कृषि जोत अधिनियम 1960 के अंतर्गत अधिक भूमि को समर्पित करने के फलस्वरूप क्षतिपूर्ति का भुगतान	60.64	60.64
			नगरीय भूमि सीमा अधिनियम 1976 के अंतर्गत भूमिधारकों को मुआवजे का भुगतान-बान्ड्स	13.93	13.93
			योग-101	74.57	74.57
		202	जमींदारी प्रणाली का उन्मूलन हो जाने पर भूमि धारियों को क्षतिपूर्ति		
			जमींदारी प्रथा उन्मूलन पर भू-स्वामियों को क्षतिपूर्ति का भुगतान	593.51	593.51
			जागीरदारी प्रथा के उन्मूलन पर भू-स्वामियों को क्षतिपूर्ति का भुगतान	421.13	421.13
			लघु स्वामियों को पुनर्वास अनुदान	234.17	234.17
			निर्माण कार्य/परियोजनाएं जिसमें विगत पाँच वर्षों में कोई व्यय नहीं हुआ	159.79	159.79
			योग-202	1,408.60	1,408.60
			योग-5475	1,483.17	1,483.17
			योग-(ज)-सामान्य आर्थिक सेवाओं का पूंजीगत लेखा	4,174.35	4,174.35
	योग-ग- आर्थिक सेवाओं के पूंजीगत लेखे	5,29,860.29	4,60,524.10		
	महायोग	6,72,791.40	6,03,455.21		

परिशिष्ट-XIII
राज्यों के पुनर्गठन-शेषों के प्रभाजन नहीं किए गए मदों का विवरण-जारी

च. कर्ज तथा उधार-

(₹ लाख में)

क्र.सं.	मद	लेखा शीर्ष	उत्तरवर्ती राज्यों के मध्य प्रभाजन की जानेवाली राशि		
			पुनर्गठन के समय	वर्तमान	
ख-समाजिक सेवाओं के लिए कर्ज-					
1	कर्ज	(ग)	जल प्रदाय, सफाई, आवास तथा शहरी विकास के लिए कर्ज-		
		6216	आवास के लिए कर्ज-		
		02	शहरी आवास-		
		201	आवास बोर्ड को कर्ज-		
			निम्न आय वर्गीय आवास योजना	161.50	161.50
			भारतीय जीवन बीमा निगम द्वारा वित्त पोषित निम्न आय वर्गीय आवास योजना	75.61	75.61
			मध्यम आय वर्गीय आवास योजना	150.82	150.82
			भारतीय जीवन बीमा निगम द्वारा वित्त पोषित मध्यम आय वर्गीय आवास योजना	5.23	5.23
			मध्यम आय वर्गीय आवास योजना हेतु भारतीय जीवन बीमा निगम द्वारा कर्ज	1,560.00	1,560.00
			उच्च आय वर्गीय आवास योजना	25.00	25.00
			समाज के आर्थिक रूप से कमजोर वर्ग के लिए आवास योजना	148.67	148.67
			औद्योगिक आवास योजना को सहायता	74.47	74.47
			मध्य प्रदेश गृह निर्माण मण्डल को चालू वर्ष के लिए बाजार कर्ज	2,787.93	2,787.93
			समाज के आर्थिक रूप से कमजोर वर्ग के लिए भूमि अधिग्रहण एवं विकास के लिए जीवन बीमा निगम द्वारा कर्ज	53.11	53.11
			जीवन बीमा निगम द्वारा वित्त पोषित समाज के आर्थिक रूप से कमजोर वर्ग के लिए आवास योजना	304.21	304.21
			जी.आई.सी. द्वारा वित्त पोषित समाज के आर्थिक रूप से कमजोर वर्ग के लिए आवास योजना	1,023.11	1,023.11
			भू-अधिग्रहण एवं आवास खण्डों का विकास	11.00	11.00
	अन्य विविध कर्ज	109.51	109.51		
	योग-201	6,490.17	6,490.17		

परिशिष्ट-XIII
राज्यों के पुनर्गठन-शेषों के प्रभाजन नहीं किए गए मदों का विवरण-जारी

च. कर्ज तथा उधार-जारी

(₹ लाख में)

क्र.सं.	मद	लेखा शीर्ष	उत्तरवर्ती राज्यों के मध्य प्रभाजन की जानेवाली राशि		
			पुनर्गठन के समय	वर्तमान	
ख-समाजिक सेवाओं के लिए कर्ज-जारी					
1	कर्ज	(ग)	जल प्रदाय, सफाई, आवास तथा शहरी विकास के लिए कर्ज-समाप्त		
		6216	आवास के लिए कर्ज-समाप्त		
		03	ग्रामीण आवास		
		201	आवास बोर्ड को कर्ज		
			ग्रामीण आवास योजना	17.88	17.88
			जीवन बीमा निगम द्वारा वित्त पोषित ग्रामीण आवास योजना	17.32	17.32
			सामान्य बीमा निगम द्वारा वित्त पोषित ग्रामीण आवास योजना	9.83	9.83
			भारतीय जीवन बीमा निगम आवास योजना	66.11	66.11
			अन्य विविध कर्ज	6.51	6.51
			योग-201	117.65	117.65
			योग-03	117.65	117.65
		80	सामान्य-		
		190	सार्वजनिक क्षेत्र के तथा अन्य उपक्रमों को कर्ज-		
			अन्य विविध कर्ज	525.22	525.22
		201	आवास बोर्ड को कर्ज-		
			भूमि अधिग्रहण एवं विकास योजना	171.52	171.52
			मध्य प्रदेश पुलिस गृह निर्माण मण्डल को कर्ज	9,476.00	9,476.00
			सामान्य बीमा निगम द्वारा वित्त पोषित कमजोर वर्ग के लिए आवास योजना	16.16	16.16
			अन्य विविध कर्ज	1.20	1.20
			योग-201	9,664.88	9,664.88
			योग-80	10,190.10	10,190.10
			योग-6216	16,797.92	16,797.92
			योग-(ग)-जल प्रदाय, सफाई, आवास तथा शहरी विकास के लिए कर्ज	16,797.92	16,797.92

परिशिष्ट-XIII

राज्यों के पुनर्गठन-शेषों के प्रभाजन नहीं किए गए मदों का विवरण-जारी

च. कर्ज तथा उधार-जारी

(₹ लाख में)

क्र.सं.	मद	लेखा शीर्ष	उत्तरवर्ती राज्यों के मध्य प्रभाजन की जानेवाली राशि		
			पुनर्गठन के समय	वर्तमान	
ख-समाजिक सेवाओं के लिए कर्ज-समाप्त					
2	कर्ज	(ड)	अनुसूचित जाति, अनुसूचित जनजाति तथा अन्य पिछड़े वर्गों के कल्याण के लिए कर्ज-		
		6225	अनुसूचित जातियों, अनुसूचित जनजातियों तथा अन्य पिछड़े वर्गों के कल्याण के लिए कर्ज-		
		03	पिछड़े वर्गों का कल्याण-		
		800	अन्य कर्ज		
			मध्य प्रदेश पिछड़ा वर्ग वित्त एवं विकास निगम को कर्ज	57.80	57.80
			योग-6225	57.80	57.80
			योग-(ड) अनुसूचित जाति, अनुसूचित जनजाति तथा अन्य पिछड़े वर्गों के कल्याण के लिए कर्ज	57.80	57.80
			योग-ख-समाजिक सेवाओं के लिए कर्ज	16,855.72	16,855.72
ग. आर्थिक सेवाओं के लिए कर्ज-					
(क) कृषि तथा सम्बद्ध कार्यकलाप-					
3	कर्ज	6401	फसल कृषि कर्म के लिए कर्ज-		
		190	सार्वजनिक क्षेत्र के तथा अन्य उपक्रमों को कर्ज-		
			मध्य प्रदेश राज्य बीज फर्म विकास निगम को अल्पावधि कर्ज	266.05	266.05
		800	अन्य कर्ज		
			मध्य प्रदेश बीज एवं प्रक्षेत्र निगम को कर्ज	2,699.56	2,699.56
			योग-6401	2,965.61	2,965.61
4	कर्ज	6406	वानिकी तथा वन्य जीवन के लिए कर्ज-		
		104	वानिकी		
			मध्य प्रदेश वन विकास निगम को कर्ज	4,788.03	4,788.03
			योग-6406	4,788.03	4,788.03

परिशिष्ट-XIII
राज्यों के पुनर्गठन-शेषों के प्रभाजन नहीं किए गए मदों का विवरण-जारी

च. कर्ज तथा उधार-जारी

(₹ लाख में)

क्र.सं.	मद	लेखा शीर्ष	उत्तरवर्ती राज्यों के मध्य प्रभाजन की जानेवाली राशि		
			पुनर्गठन के समय	वर्तमान	
ग. आर्थिक सेवाओं के लिए कर्ज-जारी					
5	कर्ज	(क)	कृषि तथा सम्बद्ध कार्यकलाप-समाप्त		
		6408	खाद्य भंडारन तथा भांडागार के लिए कर्ज-		
		02	भंडारन तथा भांडागार-		
		195	सहकारिताओं के लिए कर्ज		
			खाद्यानों की वसूली हेतु मध्य प्रदेश सिविल आपूर्ति निगम को कर्ज	376.08	376.08
		794	जनजातीय उप योजना के लिए विशेष केन्द्रीय सहायता-		
			पहाड़ी क्षेत्र में भोजन की आपूर्ति हेतु वाहनों के क्रय के लिए राज्य आपूर्ति निगम को कर्ज	22.50	22.50
			योग-02	398.58	398.58
			योग-6408	398.58	398.58
		6	कर्ज	6425	सहकारिता के लिए कर्ज-
800	अन्य कर्ज-				
	मध्य प्रदेश राज्य जनजाति सहकारी विकास निगम को कर्ज			40.20	40.20
	योग-6425			40.20	40.20
	योग-(क)-कृषि तथा सम्बद्ध कार्यकलाप			8,192.42	8,192.42
7	कर्ज	6705	कमान क्षेत्र विकास के लिए कर्ज		
		190	सार्वजनिक क्षेत्र के तथा अन्य उपक्रमों को कर्ज-मध्य प्रदेश भूमि विकास निगम को विशेष ऋण खाते में प्राप्त ऋण की वापसी हेतु कर्ज	388.08	0.00
			योग-6705	388.08	0.00
(ड) उर्जा-					
8	कर्ज	6801	बिजली परियोजनाओं के लिए कर्ज-		
		190	सार्वजनिक क्षेत्र के तथा अन्य उपक्रमों को कर्ज-		
			मध्य प्रदेश विद्युत मण्डल को कर्ज	8,033.26	8,033.26

परिशिष्ट-XIII
राज्यों के पुनर्गठन-शेषों के प्रभाजन नहीं किए गए मदों का विवरण-जारी

च. कर्ज तथा उधार-जारी

(₹ लाख में)

क्र.सं.	मद	लेखा शीर्ष	उत्तरवर्ती राज्यों के मध्य प्रभाजन की जानेवाली राशि	
			पुनर्गठन के समय	वर्तमान
ग. आर्थिक सेवाओं के लिए कर्ज-जारी				
8	कर्ज	(ड) उर्जा-समाप्त		
		6801 बिजली परियोजनाओं के लिए कर्ज-समाप्त		
		205 संचरण तथा वितरण-		
		अन्तरराज्यीय विद्युत जाल के लिए मध्य प्रदेश विद्युत मण्डल को कर्ज	274.99	274.99
		पारेषण तथा वितरण योजना हेतु मध्य प्रदेश विद्युत मण्डल को कर्ज	37,577.74	37,577.74
		योग-205	37,852.73	37,852.73
		796 जनजातीय क्षेत्र उप योजना		
		जनजाति क्षेत्र उप-योजनान्तर्गत योजनाओं के लिए कर्ज	40,144.39	40,144.39
		800 विद्युत बोर्डों के लिए अन्य कर्ज-		
		ताप विद्युत योजनाओं के लिए मध्य प्रदेश विद्युत मण्डल को कर्ज	15,462.09	15,462.09
		मध्य प्रदेश विद्युत मण्डल को कर्ज	20,083.16	20,083.16
		सामुदायिक विकास परियोजना के क्षेत्रों के ग्रामों में बिजली लगाने के लिए मध्य प्रदेश विद्युत मण्डल को कर्ज	268.63	268.63
		कृषि उत्पादन कार्यक्रम के अन्तर्गत नलकूपों तथा पम्पिंग सेटों के विद्युतीकरण हेतु मध्य प्रदेश विद्युत मण्डल को कर्ज	1,860.00	1,860.00
		नर्मदा घाटी के पम्पों के विद्युतीकरण हेतु मध्य प्रदेश विद्युत मण्डल को कर्ज	1,000.00	1,000.00
		अनुसूचित जाति विशेषांश योजना-राज्य आयोजना	16,005.11	16,005.11
		विद्युत मण्डल को अन्य कर्ज	38,163.82	38,163.82
		अन्य विविध कर्ज	3,043.71	3,043.71
		योग-800	95,886.52	95,886.52
		योग-6801	1,81,916.90	1,81,916.90
		योग-(ड)-उर्जा	1,81,916.90	1,81,916.90

परिशिष्ट-XIII

राज्यों के पुनर्गठन-शेषों के प्रभाजन नहीं किए गए मदों का विवरण-जारी

च. कर्ज तथा उधार-जारी

(₹ लाख में)

क्र.सं.	मद	लेखा शीर्ष	उत्तरवर्ती राज्यों के मध्य प्रभाजन की जानेवाली राशि		
			पुनर्गठन के समय	वर्तमान	
ग. आर्थिक सेवाओं के लिए कर्ज-जारी					
9	कर्ज	(च)	उद्योग तथा खनिज-		
		6860	उपभोक्ता उद्योगों के लिए कर्ज-		
		01	वस्त्र उद्योग-		
		190	सार्वजनिक क्षेत्र के तथा अन्य उपक्रमों को कर्ज-		
			मध्य प्रदेश राज्य वस्त्र निगम को कर्ज	336.51	336.51
			मध्य प्रदेश राज्य उद्योग निगम को कर्ज	33.00	33.00
			योग-190	369.51	369.51
			योग-01	369.51	369.51
			योग-6860	369.51	369.51
		10	कर्ज	6885	उद्योग और खनिज के लिए अन्य कर्ज
01	औद्योगिक वित्तीय संस्थानों को कर्ज-				
190	सार्वजनिक क्षेत्र के तथा अन्य उपक्रमों को कर्ज				
	मध्य प्रदेश वित्त निगम को कर्ज			1,477.19	1,477.19
	मध्य प्रदेश औद्योगिक निगम को कर्ज			471.37	471.37
	योग-190			1,948.56	1,948.56
	योग-01			1,948.56	1,948.56
60	अन्य-				
800	अन्य कर्ज				
	औद्योगिक निगम को कर्ज			319.14	319.14
	योग-60			319.14	319.14
	योग-6885			2,267.70	2,267.70
	योग-(च)-उद्योग तथा खनिज			2,637.21	2,637.21

परिशिष्ट-XIII
राज्यों के पुनर्गठन-शेषों के प्रभाजन नहीं किए गए मदों का विवरण-जारी

च. कर्ज तथा उधार-जारी

(₹ लाख में)

क्र.सं.	मद	लेखा शीर्ष	उत्तरवर्ती राज्यों के मध्य प्रभाजन की जानेवाली राशि		
			पुनर्गठन के समय	वर्तमान	
ग. आर्थिक सेवाओं के लिए कर्ज-समाप्त					
11	कर्ज	(छ)	परिवहन-		
		7055	सड़क परिवहन के लिए कर्ज-		
		101	सड़क परिवहन निगम को स्थायी ऋण-		
			मध्य प्रदेश परिवहन निगम को कर्ज	2,317.50	2,317.50
			योग-7055	2,317.50	2,317.50
			योग-(छ)-परिवहन	2,317.50	2,317.50
(ज) सामान्य आर्थिक सेवाएं-					
12	कर्ज	7452	पर्यटन के लिए कर्ज-		
		01	पर्यटन अवसंरचना-		
		101	पर्यटक केन्द्र-		
			अन्य विविध कर्ज	2.66	2.66
		796	जनजातीय क्षेत्र उप योजना		
			जनजातीय क्षेत्र उप योजनान्तर्गत कर्ज	7.50	7.50
			योग-01	10.16	10.16
			योग-7452	10.16	10.16
13	कर्ज	7465	सामान्य वित्तीय तथा व्यापारिक संस्थाओं के लिए कर्ज-		
		101	सामान्य वित्तीय संस्थाएं		
			अन्य विविध कर्ज	2.29	2.29
			योग-7465	2.29	2.29
			योग-(ज)-सामान्य आर्थिक सेवाएं	12.45	12.45
			योग-ग-आर्थिक सेवाओं के लिए कर्ज	1,95,464.56	1,95,076.48

परिशिष्ट-XIII
राज्यों के पुनर्गठन-शेषों के प्रभाजन नहीं किए गए मदों का विवरण-जारी

च. कर्ज तथा उधार-समाप्त

(₹ लाख में)

क्र.सं.	मद	लेखा शीर्ष	उत्तरवर्ती राज्यों के मध्य प्रभाजन की जानेवाली राशि		
			पुनर्गठन के समय	वर्तमान	
घ-शासकीय कर्मचारियों को कर्ज-					
14	कर्ज	7610	सरकारी कर्मचारियों को कर्ज आदि-		
		201	भवन निर्माण अग्रिम	2,667.62	2,609.56
		202	मोटर वाहन का क्रय करने के लिए अग्रिम	2,041.40	1,983.44
		203	अन्य वाहनों का क्रय करने के लिए अग्रिम	0.37	0.37
		204	कम्प्यूटरों का क्रय करने के लिए अग्रिम	62.43	126.74
		800	अन्य अग्रिम	2,040.07	1,973.76
		योग-7610		6,811.89	6,693.87
		योग-घ-शासकीय कर्मचारियों को कर्ज		6,811.89	6,693.87
		योग-च-कर्ज तथा उधार		2,19,132.17	2,18,626.07
झ-लघु बचत, भविष्य निधि आदि-					
1	भविष्य निधियां	(ख)	राज्य भविष्य निधियां-		
		8009	राज्य भविष्य निधि-		
		01	सिविल-		
		101	सामान्य भविष्य निधि	जमा 55,210.33	जमा 55,210.33
		योग-01		जमा 55,210.33	जमा 55,210.33
		60	अन्य भविष्य निधियां-		
		103	अन्य विविध भविष्य निधियां	जमा 0.58	जमा 0.58
		योग-8009		जमा 55,210.91	जमा 55,210.91
		(ग)	अन्य लेखे-		
2		8010	न्यास तथा अक्षय निधि-		
		101	खजाना नोट	जमा 0.32	जमा 0.32
		योग-8010		जमा 0.32	जमा 0.32

परिशिष्ट-XIII
राज्यों के पुनर्गठन-शेषों के प्रभाजन नहीं किए गए मदों का विवरण-जारी

झ- लघु बचत, भविष्य निधि आदि-समाप्त

(₹ लाख में)

क्र.सं.	मद	लेखा शीर्ष		उत्तरवर्ती राज्यों के मध्य प्रभाजन की जानेवाली राशि	
				पुनर्गठन के समय	वर्तमान
(ग) अन्य लेखे-समाप्त					
3	भविष्य निधियाँ	8011	बीमा तथा पेंशन निधि-		
		103	केन्द्रीय सरकारी कर्मचारी, समूह बीमा योजना	जमा 0.11	जमा 0.11
		105	राज्य सरकारी बीमा निधि	जमा 937.83	जमा 937.83
		107	राज्य सरकारी कर्मचारी, समूह बीमा योजना	जमा 99,523.25	0.00
		योग-8011		जमा 1,00,461.19	जमा 937.94
		योग-(ग)-अन्य लेखे		जमा 1,00,461.51	जमा 938.26
		योग-झ-लघु बचत भविष्य निधि आदि		जमा 1,55,672.42	जमा 56,149.17
		योग-ऋण एवं अन्य ब्याज वाले दायित्व		जमा 1,55,672.42	जमा 56,149.17
(ज) आरक्षित निधि-					
(ख) बिना ब्याज वाली आरक्षित निधियां-					
4	आरक्षित निधियां	8121	सामान्य तथा अन्य आरक्षित निधियां-		
		122	राज्य आपदा मोचन निधि	जमा 10,246.44	जमा 10,246.44
		योग-8121		जमा 10,246.44	जमा 10,246.44
		योग-(ख)-ब्याज वाली आरक्षित निधियां		जमा 10,246.44	जमा 10,246.44
		योग-(ज) आरक्षित निधि		जमा 10,246.44	जमा 10,246.44
ट-जमा तथा अग्रिम-					
(क) ब्याज वाली जमा-					
5	जमा	8342	अन्य जमा-		
		120	विविध जमा	जमा 25,850.02	जमा (-) 237.80
		योग-8342		जमा 25,850.02	जमा (-) 237.80
		योग-(क)-ब्याज वाली जमा		जमा 25,850.02	जमा (-) 237.80
		(ट)	जमा तथा अग्रिम	जमा 25,850.02	जमा (-) 237.80

परिशिष्ट-XIII
राज्यों के पुनर्गठन-शेषों के प्रभाजन नहीं किए गए मदों का विवरण-जारी

ट-जमा तथा अग्रिम-

(₹ लाख में)

क्र.सं.	मद	लेखा शीर्ष	उत्तरवर्ती राज्यों के मध्य प्रभाजन की जानेवाली राशि		
			पुनर्गठन के समय	वर्तमान	
ठ-उचंत तथा विविध-					
(ख) उचंत					
6	उचंत	8658	उचंत लेखा		
		102	उचंत लेखा (सिविल)	नामे 62.74	नामे 62.74
		112	स्रोत पर कर कटौती उचन्त (टी.डी.एस.)	जमा 1,434.46	जमा 1,434.46
		113	भविष्य निधि उचन्त	नामे 578.21	नामे 578.21
		127	मध्य भारत रेल्वे तथा मिलेटरी निधियों का निवेश लेखा	जमा 25.10	जमा 25.10
		134	महालेखाकार, जम्मू तथा कश्मीर और अन्य महालेखाकारों के बीच नगद परिनिर्धारण	नामे 0.24	नामे 0.24
			योग-8658	जमा 818.37	जमा 818.37
			योग-(ख)-उचंत	जमा 818.37	जमा 818.37
			योग-ठ-उचंत तथा विविध	जमा 818.37	जमा 818.37
			योग-लोक लेखे	जमा 1,92,587.25	जमा 66,976.18

परिशिष्ट-XIII

राज्यों के पुनर्गठन-शेषों के प्रभाजन नहीं किए गए मदों का विवरण-जारी

प्रतिभूतियां

(₹ लाख में)

क्र.सं.	मद	लेखा शीर्ष	उत्तरवर्ती राज्यों के मध्य प्रभाजन की जानेवाली राशि	
			पुनर्गठन के समय	वर्तमान
1	प्रतिभूतियां	(1) सावधिक निगम तथा मण्डल (13)-		
		(i) मध्य प्रदेश वित्तीय निगम इन्दौर को प्रत्याभूति एवं उस पर लाभांश	9,012.26	8,829.00
		(ii) ऋण, बंध पत्र एवं ऋण पत्र आदि के लिए मध्य प्रदेश वित्तीय निगम, इन्दौर को प्रत्याभूति	24,682.50	0.00
		(iii) मध्य प्रदेश विद्युत मण्डल/मध्य प्रदेश पावर पारेषण कंपनी लिमिटेड	5,62,252.46	1,04,656.50
		(iv) मध्य प्रदेश विद्युत मण्डल/मध्य प्रदेश उत्तर क्षेत्र पावर वितरण कंपनी लिमिटेड		
		(v) मध्य प्रदेश गन्दी बस्ती उन्मूलन मण्डल	1,256.60	0.00
		(vi) मध्य प्रदेश राज्य भाण्डागार निगम	322.13	0.00
		(vii) मध्य प्रदेश राज्य परिवहन निगम भोपाल	6,005.00	0.00
		(viii) मध्य प्रदेश गृह मण्डल	23,380.27	0.00
		(ix) मध्य प्रदेश राज्य भूमि विकास निगम	1,269.46	0.00
		(x) मध्य प्रदेश ग्रामीण आवास मण्डल	35.25	0.00
		(xi) मध्य प्रदेश पिछड़ा वर्ग वित्त एवं विकास निगम	1,790.00	1,790.00
		(xii) मध्य प्रदेश खादी ग्रामोद्योग मण्डल	3,950.00	3,950.00
		योग-(1) सावधिक निगम तथा मण्डल	6,33,955.93	1,19,225.50
2		(2) सरकारी कम्पनियां एवं मण्डल	34,611.63	0.00
3		(3) संयुक्त-पूंजी कम्पनियां	4,404.88	0.00
4		(4) सहकारी बैंक और समितियां-		
		(i) उधार सहकारी समितियां (3)	1,93,583.51	0.00
		(ii) आवास सहकारी समितियां (1)	1,200.00	0.00
		(iii) भांडागार एवं विपणन सहकारी समितियां (4)	16,574.16	0.00
		(iv) सहकारी शक्कर कारखाना (1)	1,497.00	0.00
		(v) सहकारी कताई कारखाना (2)	1,110.00	0.00
		(vi) औद्योगिक सहकारी समितियां (2)	51,429.50	0.00

परिशिष्ट-XIII

राज्यों के पुनर्गठन-शेषों के प्रभाजन नहीं किए गए मदों का विवरण-जारी

प्रतिभूतियां-समाप्त

(₹ लाख में)

क्र.सं.	मद	लेखा शीर्ष	उत्तरवर्ती राज्यों के मध्य प्रभाजन की जानेवाली राशि		
			पुनर्गठन के समय	वर्तमान	
4	प्रतिभूतियां	4 सहकारी बैंक और समितियां-समाप्त			
		(vii) अन्य सहकारी समितियां (20)	16,597.67	0.00	
		योग-(4) सहकारी बैंक और समितियां	2,81,991.84	0.00	
5	प्रतिभूतियां	5 नगरपालिका निगम और नगरक-			
		(i) नगर निगम (26)		6,118.71	
		(i) नगर पालिका (277)	8,601.10	1,698.02	
		(iii) नगर पंचायत (06)		66.52	
			नगर परिषदों द्वारा जलपूर्ति योजनाओं के निष्पादनअग्नि शामकों के क्रय तथा बदनावर (धार) एवं तराना (उज्जैन) तहसिलों में दुकानों के निर्माण के लिए राष्ट्रीयकृत बैंको तथा भारतीय जीवन बीमा निगम से दिए गए कर्जों के मूलधन को चुकाने उस पर ब्याज के भुगतान हेतु गारंटी ।		
		(iv) नगर सुधार न्यास (12)	1,284.21	0.00	
		(v) विकास प्राधिकरण (16)	10,371.35	0.00	
		योग-5- नगर पालिका निगम और नगरक	20,256.66	7,883.25	
		6. अन्य संस्थाएं-			
6	प्रतिभूतियां	(i) कृषि उपज मण्डी समिति, डबरा	25.00	0.00	
		(ii) कृषि उपज मण्डी समिति, मंदसौर	19.07	0.00	
		(iii) कैन्सर अस्पताल अनुसंधान संस्थान	80.00	0.00	
		(iv) उड़ान क्लब, इंदौर	55.00	0.00	
		(v) राष्ट्रीय विधि संस्थान विश्वविद्यालय	1,300.00	0.00	
		योग-6-अन्य संस्थाएं	1,479.07	0.00	
महायोग-प्रतिभूतियाँ			9,76,700.01	1,27,108.75	

परिशिष्ट-XIII
राज्यों के पुनर्गठन-शेषों के प्रभाजन नहीं किए गए मदों का विवरण-जारी

निवेश

(₹ लाख में)

क्र.सं.	मद	लेखा शीर्ष				उत्तरवर्ती राज्यों के मध्य प्रभाजन की जानेवाली राशि		
						पुनर्गठन के समय	वर्तमान	
I.	निवेश	I	सावधिक निगम-					
			निवेश का वर्ष	प्रकार	अंशों की संख्यां	अंकित मूल्य		
		1	मध्य प्रदेश राज्य भांडागार निगम, भोपाल					
			1957-58 से 1990-91	साधारण	249540	100	731.58	731.58
			1991-92	साधारण	*	*	(-) 463.60	(-) 463.60
			1992-93	साधारण	17020 (50%)	100	17.02	17.02
			1994-95 से 2000-01	*	*	*	210.24	210.24
						योग	495.24	495.24
		2	मध्य प्रदेश राज्य सड़क परिवहन निगम, भोपाल					
			2000-01 तक	*	*	*	14,186.49	14,186.49
		3	मध्य प्रदेश राज्य पशुधन एवं कुक्कुट विकास निगम, भोपाल				135.57	135.57
		4	मध्य प्रदेश राज्य बीज एवं फर्म विकास निगम, भोपाल					
			1980-81 से 1989-90	इक्विटी	2073	10000	203.58	203.58
			1993-94 से 1999-00	*	*	*	571.00	571.00
						योग	774.58	774.58
		5	कृषि पुर्नवित्त एवं विकास निगम, मुंबई					
			1978-79 एवं 1979-80	*	*	*	15.00	15.00
		6	मध्य प्रदेश महिला वित्त निगम, भोपाल					
			1991-92 से 2000-01		*	*	51.00	51.00
		7	आदिवासी वित्तीय एवं विकास निगम					
			1994-95	*	*	*	1.46	1.46
	1995-96 से 2000-01	*	*	*	1,290.00	1,290.00		
				योग	1,291.46	1,291.46		

(*) सूचनाएँ अनुपलब्ध होना इंगित करता है।

परिशिष्ट-XIII

राज्यों के पुनर्गठन-शेषों के प्रभाजन नहीं किए गए मदों का विवरण-जारी

निवेश-जारी

(₹ लाख में)

क्र.सं.	मद	लेखा शीर्ष				उत्तरवर्ती राज्यों के मध्य प्रभाजन की जानेवाली राशि		
						पुनर्गठन के समय	वर्तमान	
I	निवेश	I	सावधिक निगम-समाप्त					
			निवेश का वर्ष	प्रकार	अंशों की संख्यां	अंकित मूल्य		
		8	मध्य प्रदेश राज्य कर्मचारी गृह निगम					
			1994-95 से 2000 तक	*	*	*	400.65	400.65
		9	मध्य प्रदेश विद्युत मण्डल, जबलपुर					
			1996-97 से 1997-98	*	*		71,000.00	23,115.00
		10	मध्य प्रदेश पिछड़ा वर्ग वित्त एवं विकास निगम, भोपाल					
	1995-96 से 1999-00	*	*		634.71	634.71		
योग-I-सावधिक निगम						94,407.59	41,099.70	
II-सरकारी कम्पनियां-								
II	निवेश	1	मध्य प्रदेश कृषि उद्योग विकास निगम, भोपाल					
			1968.69 से 1984-85	*	182000	100	182.00	182.00
			1994-95 से 2000-01	*	*	*	10.00	10.00
						योग	192.00	192.00
		2	केला तथा फल विकास निगम, मद्रास					
			1976-77 तक	ईक्विटी	1000	100	1.00	1.00
		3	मध्य प्रदेश राज्य वन विकास निगम मर्यादित, भोपाल					
			1975-76 से 1990-91	ईक्विटी	477000	100	1,059.88	405.38
		4	मध्य प्रदेश राज्य औद्योगिक विकास निगम मर्यादित, भोपाल					
			1965-66 से 1985-86	ईक्विटी	175600	1000	1,756.00	1,756.00
			1986-87 से 1990-91	साधारण	170000	1000	1,790.00	1,790.00
			1991-92	ईक्विटी	639917	1000	3,269.91	3,269.91
			1992-93 से 2000-01	ईक्विटी	75800	1000	758.00	758.00
			*	*	*	*	388.63	388.63
						योग	7,962.54	7,962.54

परिशिष्ट-XIII
राज्यों के पुनर्गठन-शेषों के प्रभाजन नहीं किए गए मदों का विवरण-जारी

निवेश-जारी

(₹ लाख में)

क्र.सं.	मद	लेखा शीर्ष				उत्तरवर्ती राज्यों के मध्य प्रभाजन की जानेवाली राशि		
		निवेश का वर्ष	प्रकार	अंशों की संख्यां	अंकित मूल्य	पुनर्गठन के समय	वर्तमान	
II- सरकारी कम्पनियां-जारी								
II	निवेश	5	मध्य प्रदेश राज्य निर्यात निगम मर्यादित, भोपाल					
		1976-77 से 1987-88	ईक्विटी	45250	100	45.25	45.25	
		6	मध्य प्रदेश राज्य औद्योगिक निगम मर्यादित, भोपाल					
		1961-62 से 1988-89	ईक्विटी	248582	1000	2,113.49	2,133.39	
		1992-93 एवं 1993-94	*	*	*	296.94	296.94	
					योग	2,410.43	2,430.33	
		7	मध्य प्रदेश लघु उद्योग निगम मर्यादित, भोपाल					
		1961-62 से 1974-75	ईक्विटी	267753	100	267.75	267.75	
		8	मध्य प्रदेश राज्य वस्त्र उद्योग निगम, भोपाल					
		1970-71 से 1991-92	ईक्विटी	660640	100	665.64	665.64	
		1991-92	ईक्विटी	620950	100	35.00	35.00	
					योग	700.64	700.64	
		9	नेशनल न्यूज प्रिंट तथा पेपर मिल्स मर्यादित, नेपानगर					
		1947-48 से 1958-59	साधारण	1697290	10	169.73	169.73	
		10	मेगनीज अयस्क (इंडिया) मर्यादित					
		1962-63	ईक्विटी	24418	100	24.42	24.42	
		1963-64	अधिमान	12209	100	12.21	12.21	
		1977-78 तक	अधिमान	5386	75	4.04	4.04	
		1977-78 तक	ईक्विटी	10772	60	6.46	6.46	
		1982-83 से 1990-91	ईक्विटी	27100	100	61.24	61.24	
1991-92 एवं 1992-93	ईक्विटी	*	*	38.64	38.64			
			योग	147.01	147.01			

परिशिष्ट-XIII

राज्यों के पुनर्गठन-शेषों के प्रभाजन नहीं किए गए मदों का विवरण-जारी

निवेश-जारी

(₹ लाख में)

क्र.सं.	मद	लेखा शीर्ष				उत्तरवर्ती राज्यों के मध्य प्रभाजन की जानेवाली राशि		
		निवेश का वर्ष	प्रकार	अंशों की संख्यां	अंकित मूल्य	पुनर्गठन के समय	वर्तमान	
II-सरकारी कम्पनियां-जारी								
II	निवेश	11	मध्य प्रदेश राज्य खनन निगम मर्यादित, भोपाल					
			1961-62 से 1990-91	ईक्विटी	203740	100	203.74	203.74
			1991-92	ईक्विटी	15850	100	15.85	15.85
					योग		219.59	219.59
		12	राष्ट्रीय परियोजना निर्माण निगम मर्यादित, नई दिल्ली					
			1957-58 तक	ईक्विटी	1000	1000	10.00	10.00
		13	धार परिवहन कम्पनी मर्यादित, धार					
			1948 से पहले	साधारण	599	250	1.50	1.50
		14	मध्य प्रदेश उदवहन सिंचाई निगम मर्यादित, भोपाल					
			1976-77 से 1981-82	ईक्विटी	190000	100	585.83	585.83
		15	मध्य प्रदेश पर्यटन विकास निगम, भोपाल					
			1977-78 से 1990-91	ईक्विटी	1239980	100	1,192.75	1,192.75
			1991-92	ईक्विटी	174330	100	174.62	174.62
			1992-93 से 2000-01	ईक्विटी	932980	100	970.00	970.00
					योग		2,337.37	2,337.37
		16	मध्य प्रदेश राज्य सेतु निर्माण निगम मर्यादित, भोपाल					
			1978-79 एवं 1979-80	ईक्विटी	510000	100	510.00	510.00
		17	मध्य प्रदेश पंचायती राज्य वित्त और ग्रामीण विकास निगम, भोपाल					
			1980-81 से 1988-89	ईक्विटी	28000	100	30.19	28.00
		18	मध्य प्रदेश पुलिस आवास निगम, भोपाल					
			1980-81 से 1986-87	ईक्विटी	17500	1000	175.00	175.00
		19	मध्य प्रदेश चमड़ा विकास निगम भोपाल					
			1981-82 से 1985-86	ईक्विटी	10331	1000	103.31	103.31
			1995-96	ईक्विटी	100%	1000	25.00	25.00
			1996-97 से 1998-99	ईक्विटी	*	*	35.00	35.00
					योग		163.31	163.31

परिशिष्ट-XIII

राज्यों के पुनर्गठन-शेषों के प्रभाजन नहीं किए गए मदों का विवरण-जारी

निवेश-जारी

(₹ लाख में)

क्र.सं.	मद	लेखा शीर्ष				उत्तरवर्ती राज्यों के मध्य प्रभाजन की जानेवाली राशि		
		निवेश का वर्ष	प्रकार	अंशों की संख्यां	अंकित मूल्य	पुनर्गठन के समय	वर्तमान	
II-सरकारी कम्पनियां-समाप्त								
II	निवेश	20	मध्य प्रदेश फिल्म विकास निगम, भोपाल					
			1981-82 से 1987-88	ईक्विटी	103690	100	95.00	95.00
			1988-89	*	*	*	4.25	4.25
			1989-90	ईक्विटी	800	100	0.80	0.80
			1990-91	*	*	*	0.85	0.85
			1991-92	ईक्विटी	*	100	0.84	0.84
			1992-93 एवं 1993-94	*	*	*	2.10	2.10
					योग		103.84	103.84
		21	समाचार भारती समाचार एजेन्सी, नई दिल्ली					
			1981-82 से 1984-85	ईक्विटी	9000	100	9.00	9.00
		22	मध्य प्रदेश उर्जा विकास निगम, भोपाल					
			1982-83 से 1983-84	ईक्विटी	68920	100	68.92	68.92
		23	मध्य प्रदेश राज्य उद्योग इलेक्ट्रानिक्स विकास निगम भोपाल					
			1984-85 से 1990-91	ईक्विटी	*	100	1,428.26	1,408.26
			1991-92	ईक्विटी	50000	100	50.00	50.00
			1992-93 से 1994-95	*	*	*	55.00	55.00
					योग		1,533.26	1,513.26
		24	मध्य प्रदेश शहरी विकास वित्त निगम, भोपाल					
			1980-81 से 1988-89	*	*	*	2.19	2.19
		योग-II-सरकारी कम्पनियां						19,953.84
III- संयुक्त पूंजी कम्पनियां-								
III	निवेश	1	भारतीय निवेश निगम मर्यादित, मुंबई					
			1948 से पहले	साधारण	550	100	0.47	0.47
				अधिमान	500	1000	3.07	3.07
						योग		3.54

परिशिष्ट-XIII

राज्यों के पुनर्गठन-शेषों के प्रभाजन नहीं किए गए मदों का विवरण-जारी

निवेश-जारी

(₹ लाख में)

क्र.सं.	मद	लेखा शीर्ष				उत्तरवर्ती राज्यों के मध्य प्रभाजन की जानेवाली राशि		
		निवेश का वर्ष	प्रकार	अंशों की संख्यां	अंकित मूल्य	पुनर्गठन के समय	वर्तमान	
III- संयुक्त पूंजी कम्पनियां-जारी								
III	निवेश	2	मेसर्स शर्मा इंजन वाल्वस मर्यादित, नई दिल्ली					
			1961-62 एवं 1962-63	अधिमान	2435	100	2.43	2.43
				ईक्विटी	10000	10	1.00	1.00
					योग		3.43	3.43
		3	मशनरी मैनुफैक्चरिंग निगम मर्यादित, मुंबई					
			1948 से पहले	साधारण	6200	10	1.41	1.41
				अधिमान	1000	100	0.55	0.55
					योग		1.96	1.96
		4	जिवाजी राव शक्कर कम्पनी मर्यादित दलोदा, जिला मंदसौर					
			1948 से पहले	साधारण	7000	100	7.00	7.00
		5	महारानी पार्वती बाई शक्कर कारखाना मर्यादित, सारंगपुर					
			1948 से पहले	साधारण	4000	100	4.00	4.00
		6	विक्रम शक्कर कारखाना मर्यादित, आलोट					
			1948 से पहले	साधारण	750	100	0.75	0.75
				अधिमान	250	100	0.25	0.25
					योग		1.00	1.00
		7	केसर शक्कर कारखाना मर्यादित मुंबई					
			1948 से पहले	अधिमान	2000	100	1.50	1.50
		8	ग्वालियर शक्कर कारखाना, डबरा					
			1979-80	संचायी मोच्य	1500	100	1.50	1.50
			1991-92	*	*	*	65.15	65.15
				योग		66.65	66.65	
9	बंगाल नागपुर सूती कारखाना मर्यादित, राजनांदगांव							
	1955-56	साधारण	4378	10	0.44	0.44		

परिशिष्ट-XIII
राज्यों के पुनर्गठन-शेषों के प्रभाजन नहीं किए गए मदों का विवरण-जारी

निवेश-जारी

(₹ लाख में)

क्र.सं.	मद	लेखा शीर्ष				उत्तरवर्ती राज्यों के मध्य प्रभाजन की जानेवाली राशि		
		निवेश का वर्ष	प्रकार	अंशों की संख्यां	अंकित मूल्य	पुनर्गठन के समय	वर्तमान	
III- संयुक्त पूंजी कम्पनियां-जारी								
III	निवेश	10	दि कल्याण मल मिक्स मर्यादित, इन्दौर					
		1948 से पहले	साधारण	25	100	0.02	0.02	
			अधिमान	290	100	0.19	0.19	
					योग	0.21	0.21	
		11	एसोसिएटेड सीमेन्ट कम्पनी मर्यादित, मुंबई					
		1948 से पहले	साधारण	2790	100	3.33	3.33	
		12	हिन्दाल्को मर्यादित, मुंबई					
		1947-48 एवं 1948-49	साधारण	2450	100	2.45	2.45	
		13	टाटा आयरन और स्टील शोयर्स कम्पनी मर्यादित, मुंबई					
		1948 से पहले	साधारण	120	75	0.18	0.18	
		1948 से पहले	अधिमान	33365	100	34.20	34.20	
			साधारण	123	150	0.18	0.18	
			अधिमान	120	75	0.18	0.18	
			अधिमान	300	100	0.30	0.30	
					योग	35.04	35.04	
		14	औद्योगिक निवेश ट्रस्ट मर्यादित, मुंबई					
		1948 से पहले	साधारण	230	100	0.18	0.18	
		15	देवास (सीनियर) बिजली आपूर्ति कम्पनी (निजी) मर्यादित, देवास					
		1948 से पहले	साधारण	30	500	0.15	0.15	
		16	सूरत बिजली आपूर्ति कम्पनी मर्यादित, मुंबई					
		1948 से पहले	साधारण	8	100	0.01	0.01	
17	टाटा पावर कम्पनी मर्यादित मुंबई							
1948 से पहले	अधिमान	1169	1000	12.93	12.93			
18	सेन्ट्रल प्राविन्सेज ट्रांसपोर्ट सर्विसेज मर्यादित, नागपुर							
1945-46 से 1948-49	साधारण	9980	100	9.68	9.68			

परिशिष्ट-XIII

राज्यों के पुनर्गठन-शेषों के प्रभाजन नहीं किए गए मदों का विवरण-जारी

निवेश-जारी

(₹ लाख में)

क्र.सं.	मद	लेखा शीर्ष				उत्तरवर्ती राज्यों के मध्य प्रभाजन की जानेवाली राशि	
		निवेश का वर्ष	प्रकार	अंशों की संख्यां	अंकित मूल्य	पुनर्गठन के समय	वर्तमान
III- संयुक्त पूंजी कम्पनियां-समाप्त							
		19	पीपुल्स ट्रांसपोर्ट कम्पनी मर्यादित, नागपुर				
		1925	साधारण	18	40	0.01	0.01
योग-III- संयुक्त पूंजी कम्पनियां						153.51	153.51
IV- बैंक-							
IV	निवेश	1	दि बैंक ऑफ देवास मर्यादित, देवास				
		1948 से पहले	साधारण	1717	25	0.16	0.16
योग-IV- बैंक						0.16	0.16
V- सहकारी बैंक और समितियां-							
(i) उधार सहाकारी समितियां-							
(क) सहकारी बैंक-							
V	निवेश	1	केन्द्रीय सहकारी बैंक (69)				
		1948 से पहले	साधारण	1000	10 से 1000	195.89	195.69
		*	'ख' वर्ग	1000	100	1.00	1.00
		*	*	120	25	0.03	0.03
		1964-65 से 1968-69	साधारण	304890	10 से 1000	199.90	199.90
		1967-68	*	*	*	43.00	43.00
		1969-70 से 1979-80	साधारण	*	..	496.42	496.42
						पु.नि. (-) 3.91	पु.नि. (-) 3.91
		1980-81	*	20000	100	20.00	20.00
						पु.नि. (-) 0.01	पु.नि. (-) 0.01
		2005-06	*	*	*	2,317.21	2,317.21
योग						3,269.53	3,269.53
		2	मध्य प्रदेश राज्य सहकारी बैंक				
		1965-66 से 1972-73	साधारण	11400	500	78.37	78.37

परिशिष्ट-XIII
राज्यों के पुनर्गठन-शेषों के प्रभाजन नहीं किए गए मदों का विवरण-जारी

निवेश-जारी

(₹ लाख में)

क्र.सं.	मद	लेखा शीर्ष				उत्तरवर्ती राज्यों के मध्य प्रभाजन की जानेवाली राशि			
		निवेश का वर्ष	प्रकार	अंशों की संख्यां	अंकित मूल्य	पुनर्गठन के समय	वर्तमान		
V- सहकारी बैंक और समितियां-जारी									
(i) उधार सहाकारी समितियां-जारी									
(क) सहकारी बैंक-समाप्त									
V	निवेश	3	प्राथमिक भूमि विकास बैंक मर्यादित, मध्य प्रदेश						
			1970-71	साधारण	3750	100	3.75	3.75	
			1971-72 से 2000-01	*	*	*	1,914.77	1,914.77	
			योग				1,918.52	1,918.52	
		4	मध्य प्रदेश सहकारी भूमि विकास बैंक मर्यादित, भोपाल						
			1966-67 से 1971-72	साधारण	63000	100	63.00	63.00	
			1967-68 से 1983-84	*	*	*	941.78	941.78	
			1976-77	साधारण	*	*	पु.नि. (-) 535.94	पु.नि. (-) 535.94	
			1980-81	*	112364	100	25.00	25.00	
			1980-81	*			112.36	112.36	
			1984-85 से 1997-98	*	*	*	पु.नि. (-) 111.52	पु.नि. (-) 111.52	
			1984-85 से 1997-98	*	*	*	पु.नि. (-) 98.34	पु.नि. (-) 98.34	
		योग				396.34	396.34		
		5	मदंसौर वाणिज्यिक सहकारी बैंक मर्यादित, मदंसौर						
			1975-76 से 2004-05	*	*	*	1.50	1.50	
		6	क्षेत्रीय ग्रामीण बैंक होशंगाबाद, बिलासपुर, रायपुर, रीवां सीधी, टीकमगढ़, छतरपुर और सतना में (8)						
			1975-76 से 2004-05	*	*	*	2,755.03	2,755.03	
7	नगर सहकारी बैंक शिवपुरी, रायपुर, और बैतूल में (3)								
	1977-78 से 1979-80	*	*	*	3.00	3.00			
योग-(क) सहकारी बैंक					8,422.29	8,422.29			

परिशिष्ट-XIII
राज्यों के पुनर्गठन-शेषों के प्रभाजन नहीं किए गए मदों का विवरण-जारी

निवेश-जारी

(₹ लाख में)

क्र.सं.	मद	लेखा शीर्ष				उत्तरवर्ती राज्यों के मध्य प्रभाजन की जानेवाली राशि		
		निवेश का वर्ष	प्रकार	अंशों की संख्यां	अंकित मूल्य	पुनर्गठन के समय	वर्तमान	
V- सहकारी बैंक और समितियां-जारी								
(i) उधार सहाकारी समितियां-जारी								
(ख) सहकारी समितियां								
V	निवेश	1	ग्राम सेवा सहकारी समितियां (4,638)					
			1961-62 से 1999-00	साधारण	*	*	847.10	847.10
		2	प्राथमिक कृषि साख समितियां (1,548)					
			1971-72 से 2000-01	*	*	*	3,775.50	3,775.50
		3	जन सहकारी बैंक खिलचीपुर					
			*	*	*	*	0.01	0.01
		4	जनजाति सेवा सहकारी समितियां (128)					
			1975-76 से 2000-01	*	*	*	1,366.45	1,366.45
योग-(ख) सहकारी समितियां						5,989.06	5,989.06	
योग-(i)-उधार सहकारी समितियां						14,411.35	14,411.35	
(ii) आवास सहकारिताएं								
V	निवेश	1	अपेक्स आवास संघ					
			1971-72 से 1996-97	*	*	*	209.80	209.80
		2	मध्य प्रदेश आवास संघ, भोपाल					
			1971-72 से 1978-79	साधारण	30900	100	30.90	30.90
			1972-73 से 1975-76	*	*		4.25	4.25
			1980-81	*	20000	100	20.00	20.00
			1979-80 से मार्च 2001	*	*	*	337.46	337.46
						योग	392.61	392.61
3	मध्य प्रदेश राज्य आवास वित्त प्रबंध सहकारी समितियां							
	1988-89 से 2000-01	*	*	*	244.70	244.70		
योग-(ii)-आवास सहकारिताएं						847.11	847.11	

परिशिष्ट-XIII

राज्यों के पुनर्गठन-शेषों के प्रभाजन नहीं किए गए मदों का विवरण-जारी

निवेश-जारी

(₹ लाख में)

क्र.सं.	मद	लेखा शीर्ष				उत्तरवर्ती राज्यों के मध्य प्रभाजन की जानेवाली राशि		
		निवेश का वर्ष	प्रकार	अंशों की संख्यां	अंकित मूल्य	पुनर्गठन के समय	वर्तमान	
V- सहकारी बैंक और समितियां-जारी								
(iii) श्रम सहकारिताएं								
V	निवेश	1	वन श्रमिक सहकारी समितियां (31)					
			1961-62 से 1966-67	साधारण	10290	10-100	1.18	1.18
		2	श्रम सहकारी समितियां (3)					
			1972-73	साधारण	1500	10	0.15	0.15
			1974-75 से 1985-86	*	*	*	2.04	2.04
			1980-81	*	800	100	0.80	0.80
			1993-94	*	*	*	0.21	0.21
		योग					3.20	3.20
योग-(iii)-श्रम सहकारिताएं						4.38	4.38	
(iv) खेतिहर सहकारिताएं								
V	निवेश	1	खेतिहर सहकारी समितियां (499)					
			1958-59 से 1961-62	साधारण	58474	5-300	9.53	9.53
			1970-71 से 2000-01	*	*	*	61.76	61.76
		योग					71.29	71.29
		2	भूमिहीन खेतिहर सहकारी समितियां (43)					
			1971-72 एवं 1972-73	*	*	*	11.31	11.31
		3	संयुक्त खेतिहर समितियां और प्रशिक्षण केन्द्र (482)					
			1960-61 से 1966-67	साधारण	12828	10-100	6.70	6.70
			1967-68 से 1982-83	*	*	*	पु.नि. (-) 5.04	पु.नि. (-) 5.04
		योग					1.66	1.66
योग-(iv)-खेतिहर सहकारिताएं						84.26	84.26	

परिशिष्ट-XIII
राज्यों के पुनर्गठन-शेषों के प्रभाजन नहीं किए गए मदों का विवरण-जारी

निवेश-जारी

(₹ लाख में)

क्र.सं.	मद	लेखा शीर्ष				उत्तरवर्ती राज्यों के मध्य प्रभाजन की जानेवाली राशि		
		निवेश का वर्ष	प्रकार	अंशों की संख्यां	अंकित मूल्य	पुनर्गठन के समय	वर्तमान	
V- सहकारी बैंक और समितियां-जारी								
(V) भांडागार एवं विपणन सहकारी समितियां-								
V	निवेश	1	क्षेत्रीय विपणन सहकारी समितियां (217)					
			*	साधारण	*	10-100	42.02	42.02
			*	विशेष	*	10-100	0.55	0.55
			*	ख श्रेणी	400	100	0.40	0.40
			1964-65	साधारण	4400	100	4.40	4.40
			1964-65	साधारण	75	2000	1.50	1.50
			1970-71 से 1973-74	साधारण	*	*	(-) 3.04	(-) 3.04
						योग	45.83	45.83
		2	विपणन समितियां (240)					
			1965-66 से 1967-68	साधारण	42450	10-100	34.05	34.05
			1968-69	साधारण	3500	5-100	3.00	3.00
			1967-68 से 2000-01	*	*	*	585.05	585.05
						योग	622.10	622.10
		3	मध्य प्रदेश राज्य विपणन संघ, भोपाल					
			1966-67 से 1971-72	साधारण	59590	100	59.59	59.59
			1967-68 से 2000-01	*	*	*	767.65	767.65
						योग	827.24	827.24
		4	प्राथमिक विपणन समितियां (24)					
			1970-71 एवं 1971-72	साधारण	14500	100	14.50	14.50
			1972-73 से 1986-87	*	*	*	405.46	405.46
			1978-79	साधारण	26000	*	25.82	25.82
			1980-81		20400	100	17.89	17.89
			1988-89 से 2000-01	*	*	*	326.76	326.76
						योग	790.43	790.43

परिशिष्ट-XIII

राज्यों के पुनर्गठन-शेषों के प्रभाजन नहीं किए गए मदों का विवरण-जारी

निवेश-जारी

(₹ लाख में)

क्र.सं.	मद	लेखा शीर्ष				उत्तरवर्ती राज्यों के मध्य प्रभाजन की जानेवाली राशि		
		निवेश का वर्ष	प्रकार	अंशों की संख्यां	अंकित मूल्य	पुनर्गठन के समय	वर्तमान	
V- सहकारी बैंक और समितियां-जारी								
(v) भांडागार एवं विपणन सहकारी समितियां-समाप्त								
V	निवेश	5	मध्य प्रदेश सहकारी विपणन समिति मर्यादित, नागपुर					
			*	साधारण	*	*	4.96	4.96
		6	मध्य प्रदेश सहकारी विपणन समिति मर्यादित, जबलपुर					
			1964-65	साधारण	4250	100	4.25	4.25
		7	मध्य प्रदेश सहकारी विपणन समिति मर्यादित, जबलपुर					
			1975-76 एवं 1976-77	*	*	*	20.00	20.00
		8	क्षेत्रीय जनजाति सहकारी विपणन समितियां (4)					
			1977-78 से 1979-80	*	*	*	57.07	57.07
		9	भांडागार समितियां					
			1980-81 से 2002-03	*	*	*	1,600.50	1,600.50
		10	अपेक्स विपणन संघ					
	1986-87 से 1992-93	*	*	*	847.19	847.19		
11	अतिरिक्त गोदामों का निर्माण							
	1986-87 से 1992-93	*	*	*	1,444.12	1,444.12		
योग-(v)-भांडागार एवं विपणन सहकारी समितियां						6,263.69	6,263.69	
(vi) संसाधन सहकारी समितियां-								
V	निवेश	1	सहकारी चावल मिल					
			1965-66 से 1967-68	साधारण	159000	100	159.00	159.00
			1968-69 से 1997-98	*	*	*	141.45	141.45
						योग	300.45	300.45

परिशिष्ट-XIII

राज्यों के पुनर्गठन-शेषों के प्रभाजन नहीं किए गए मदों का विवरण-जारी

निवेश-जारी

(₹ लाख में)

क्र.सं.	मद	लेखा शीर्ष				उत्तरवर्ती राज्यों के मध्य प्रभाजन की जानेवाली राशि		
		निवेश का वर्ष	प्रकार	अंशों की संख्यां	अंकित मूल्य	पुनर्गठन के समय	वर्तमान	
V- सहकारी बैंक और समितियां-जारी								
(vi) संसाधन सहकारी समितियां-जारी								
V	निवेश	2	चावल, चोकर, तेल ईकाई, दुर्ग					
			1966-67 से 1969-70	साधारण	48000	100	48.00	48.00
		1983-84 एवं 1984-85	*	*	*	10.42	10.42	
					योग		58.42	58.42
		3	संसाधन समितियां (84)					
			*	साधारण	*	10-100	40.55	40.55
			1964-65	साधारण	41225	25-200	35.15	35.15
			1968-68 से 1991-92	*	*	*	322.96	322.96
						योग	398.66	398.66
		4	शीत भंडार गृह संयंत्र सहकारी समितियां (5)					
			1970-71	साधारण	2000	100	2.00	2.00
			1971-72 से 1979-80	*	*	*	16.24	16.24
			1980-81	*	5714	100	5.72	5.72
			1982-83 से 1989-99	*	*	*	584.89	584.89
						योग	608.85	608.85
		5	साईजिंग और कलेण्डरिंग संयंत्र, बुरहानपुर					
			1971-72 से 1981-82	*	*	*	6.13	6.13
		6	विलायक निस्सारण संयंत्र, दुर्ग					
			1977-78 एवं 1978-79				38.00	38.00
			1980-81	*	11200	100	11.20	11.20
						योग	49.20	49.20

परिशिष्ट-XIII

राज्यों के पुनर्गठन-शेषों के प्रभाजन नहीं किए गए मदों का विवरण-जारी

निवेश-जारी

(₹ लाख में)

क्र.सं.	मद	लेखा शीर्ष				उत्तरवर्ती राज्यों के मध्य प्रभाजन की जानेवाली राशि		
		निवेश का वर्ष	प्रकार	अंशों की संख्यां	अंकित मूल्य	पुनर्गठन के समय	वर्तमान	
V- सहकारी बैंक और समितियां-जारी								
(vi) संसाधन सहकारी समितियां-समाप्त								
V	निवेश	7	सोयाबीन समिश्र स्थापना					
			1981-82 से 1993-94	*	*	*	2,731.33	2,731.33
		8	विलायक निस्सारण स्थापना					
			1982-83	*	*	*	1.17	1.17
		9	मध्य प्रदेश राज्य तिलहन उत्पादक सहकारी संघ, भेपाल					
			1982-83 से 1999-00	*	*	*	3,805.76	3,805.76
		10	साबुन फेक्ट्री दुर्ग की स्थापना					
			1983-84 एवं 1984-85	*	*	*	13.44	13.44
		11	वनस्पति समिश्र स्थापना					
			1986-87	*	*	*	82.55	82.55
		12	सोयाबीन समिश्र संयंत्र छिंदवाड़ा की स्थापना					
			1987-88 से 1992-93	*	*	*	721.94	721.94
		13	मुरैना मस्टर्ड समिश्र					
			1988-89 एवं 1989-90	*	*	*	231.00	231.00
		14	सिहोर में तेल शोधक की स्थापना					
	1990-91 से 1992-93	*	*	*	316.33	316.33		
15	महाकाल सहकारी शीत गृह उज्जैन एवं मां चामुन्डा सहकारी शीत गृह							
	1999-2000	*	*	*	176.00	176.00		
योग-(vi)-संसाधन सहकारी समितियां						9,501.23	9,501.23	

परिशिष्ट-XIII
राज्यों के पुनर्गठन-शेषों के प्रभाजन नहीं किए गए मदों का विवरण-जारी

निवेश-जारी

(₹ लाख में)

क्र.सं.	मद	लेखा शीर्ष				उत्तरवर्ती राज्यों के मध्य प्रभाजन की जानेवाली राशि		
		निवेश का वर्ष	प्रकार	अंशों की संख्यां	अंकित मूल्य	पुनर्गठन के समय	वर्तमान	
V- सहकारी बैंक और समितियां-जारी								
(vii) दुग्ध सहकारिताएं-								
V	निवेश	1	दुग्ध उत्पादक सहकारी समितियां (67)					
			1971-72 से 1983-84	*	*	*	3.26	3.26
		2	दुग्ध संघ इन्दौर					
1966-67	साधारण		1660	100	1.66	1.66		
योग (vii) दुग्ध सहकारिताएं						4.92	4.92	
(viii) मछुआरा सहकारी समितियां								
V	निवेश	1	मछुआरा सहकारी संघ					
			1970-71	साधारण	60	100	0.06	0.06
			1986-87	..	*	*	0.77	0.77
		योग				0.83	0.83	
(ix) सहकारी शक्कर कारखाने-								
V	निवेश	1	सहकारी शक्कर कारखाना (मुरैना मण्डल सहकारी शक्कर कारखाना, मर्यादित, कैलारस)					
			1965-66 से 1971-72	साधारण	8470	1000	84.70	84.70
			1973-74 से 2000-01	*	*	*	785.26	785.26
		योग				869.96	869.96	
		2	मालवा सहकारी शक्कर कारखाना बरलाई जिला इन्दौर					
			1975-76 से 1979-80	*			145.00	145.00
			1980-81	*	1000	1000	10.00	10.00
			2000-01	*	*	*	386.94	386.94
		योग				541.94	541.94	
		3	नवल सिंह सहकारी शक्कर कारखाना, बुरहानपुर					
1981-82 से 1993-94	*		*	*	480.94	480.94		

परिशिष्ट-XIII
राज्यों के पुनर्गठन-शेषों के प्रभाजन नहीं किए गए मदों का विवरण-जारी

निवेश-जारी

(₹ लाख में)

क्र.सं.	मद	लेखा शीर्ष				उत्तरवर्ती राज्यों के मध्य प्रभाजन की जानेवाली राशि		
		निवेश का वर्ष	प्रकार	अंशों की संख्यां	अंकित मूल्य	पुनर्गठन के समय	वर्तमान	
V- सहकारी बैंक और समितियां-जारी								
(ix) सहकारी शक्कर कारखाने-समाप्त								
V	निवेश	4.	मध्य प्रदेश सहकारी शक्कर महासंघ मर्यादित, भोपाल बुरहानपुर					
		1986-87	*	*	*	2.00	2.00	
		5	कृषक सहकारी शक्कर कारखाना नारायणपुर, गुना					
		1998-99 एवं 1999-00	*	*	*	1,408.92	1,408.92	
योग (ix) सहकारी शक्कर कारखाने						3,303.76	3,303.76	
(x) सहकारी कताई कारखाने								
V	निवेश	1	भारत सहकारी कताई कारखाना मर्यादित, जबलपुर					
		1964-65	*	1020	1000	10.20	10.20	
		2	श्रमिक सहकारी सूती कारखाना मर्यादित, उज्जैन					
		1964-65	*	1020	1000	10.20	10.20	
			1973-74	*	पु.नि. (-) 2.53	पु.नि. (-) 2.53
योग						7.67	7.67	
		3	रतलाम सहकारी जवाहर स्मारक कताई कारखाना मर्यादित, रतलाम					
		1964-65 से 1973-74	अपरिभाषित	1020	1000	10.20	10.20	
		4	सहकारी कताई कारखाना मर्यादित, बुरहानपुर					
		1964-65 से 2000-01	*	*	*	42.34	42.34	
		5	सहकारी कताई मिल खरगोन					
		1983-84 से 1990-91	*	*	*	541.00	541.00	
		6	सहकारी सूती मिलों की स्थापना					
		1994-95 एवं 1995	*	*	*	292.90	292.90	
योग (x) सहकारी कताई कारखाने						904.31	904.31	

परिशिष्ट-XIII
राज्यों के पुनर्गठन-शेषों के प्रभाजन नहीं किए गए मदों का विवरण-जारी

निवेश-जारी

(₹ लाख में)

क्र.सं.	मद	लेखा शीर्ष				उत्तरवर्ती राज्यों के मध्य प्रभाजन की जानेवाली राशि		
		निवेश का वर्ष	प्रकार	अंशों की संख्यां	अंकित मूल्य	पुनर्गठन के समय	वर्तमान	
V- सहकारी बैंक और समितियां-जारी								
(xi) औद्योगिक सहकारी समितियां								
V	निवेश	1	मध्य प्रदेश हाथकरघा बुनकर केन्द्रीय सहकारी समिति, जबलपुर					
			1959-60 से 1964-65	*	1083	100	1.08	1.08
			1970-71 से 1977-78	*	*	*	34.09	34.09
			1978-79	*	750	100	0.75	0.75
			1979-80	*	*	*	2.03	2.03
			1980-81	*	20525	100	20.52	20.52
			1982-83 से 1989-90	*	*	*	221.00	221.00
						योग		279.47
		2	औद्योगिक सहकारी समितियां (144)					
			1964-65	साधारण	1421	10-100	0.50	0.50
			1965-66 एवं 1966-67	अपरिभाषित	1880	25-100	0.90	0.90
			1972-73	साधारण	*	5-100	1.23	1.23
			1978-79	साधारण	5509	5-100	3.59	3.59
			1968-69 से 2000-01	*	*	*	पु.नि. (-) 0.05	पु.नि. (-) 0.05
						योग	548.70	548.80
		3	मध्य प्रदेश हाथकरघा बुनकर सहकारी समितियां					
			1968-69 से 1975-76	*	*	*	5.41	5.41
			1972-73	साधारण	4250	25	1.06	1.06
			1976-77 एवं 1977-78	*	*	*	13.43	13.43
			1978-79	*	976	25-125	3.99	3.99
			1979-80 से 2000-01	*	*	*	पु.नि. (-) 0.21	पु.नि. (-) 0.21
						योग	168.74	169.18

परिशिष्ट-XIII

राज्यों के पुनर्गठन-शेषों के प्रभाजन नहीं किए गए मदों का विवरण-जारी

निवेश-जारी

(₹ लाख में)

क्र.सं.	मद	लेखा शीर्ष				उत्तरवर्ती राज्यों के मध्य प्रभाजन की जानेवाली राशि		
		निवेश का वर्ष	प्रकार	अंशों की संख्यां	अंकित मूल्य	पुनर्गठन के समय	वर्तमान	
V- सहकारी बैंक और समितियां-जारी								
(xi) औद्योगिक सहकारी समितियां-जारी								
V	निवेश	4	विद्युतकरघा सहकारी समितियां					
			1972-73 एवं 1973-74	*	*	*	2.04	2.04
			1980-81	*	10	1000	0.10	0.10
			1981-82 से 2000-01	*	*	*	27.19	27.19
						योग	29.33	29.33
		5	बुनकर सहकारी समिति, चंदेरी					
			1966-67 एवं 1967-68	*	*	*	1.90	1.90
		6	अखिल भारतीय हाथकरघा वस्त्र विपणन सहकारी समिति, मर्यादित, मुंबई					
			1955-56	ग श्रेणी	10	1000	0.10	0.10
		7	सहकारी कताई कारखाना मर्यादित, बुरहानपुर					
			1979-80	*	*	*	83.48	83.48
			1980-81	*	225	1000	2.25	2.25
			1984-85 से 1989-90	*	*	*	75.00	75.00
						योग	160.73	160.73
		8	मध्य प्रदेश राज्य विद्युत करघा वस्त्र विपणन संघ बुरहानपुर					
			1981-82 से 1986-87	*	*	*	50.90	50.90
		9	प्राथमिक विद्युतकरघा बुनकर सहकारी समितियों की स्थापना					
	1984-85 से 1987-88	*	*	*	9.87	9.87		
10	विद्युतकरघा कर्मशाला							
	1984-85 से 1986-87	*	*	*	2.60	2.60		
11	प्राथमिक हाथकरघा बुनकर समितियां							
	1984-85 से 1989-90	*	*	*	73.68	73.68		

परिशिष्ट-XIII
राज्यों के पुनर्गठन-शेषों के प्रभाजन नहीं किए गए मदों का विवरण-जारी

निवेश-जारी

(₹ लाख में)

क्र.सं.	मद	लेखा शीर्ष				उत्तरवर्ती राज्यों के मध्य प्रभाजन की जानेवाली राशि		
		निवेश का वर्ष	प्रकार	अंशों की संख्यां	अंकित मूल्य	पुनर्गठन के समय	वर्तमान	
V- सहकारी बैंक और समितियां-जारी								
(xi) औद्योगिक सहकारी समितियां-समाप्त								
		12	विद्युतकरघा समिश्र					
			1986-87 से 1999-00	*	*	*		
						51.90	51.90	
		13	साईजिंग प्लांट की स्थापना					
			1987-88 एवं 2000-01	*	*	*		
						8.00	8.00	
योग-(xi) औद्योगिक सहकारी समितियां						1,385.61	1,386.46	
(xii) उपभोक्ता सहकारी समितियां-								
V	निवेश	1	प्राथमिक उपभोक्ता सहकारी भंडार (367)					
			1961-62 से 1966-67	साधारण	35692	5-100	39.53	39.53
			1967-68 से 1978-79	*	*	*	115.67	115.67
			1980-81	*	650	100	0.65	0.65
			1984-85 से 1999-2000		*	*	पु.नि. (-) 0.18	पु.नि. (-) 0.18
						योग	230.52	230.52
		2	थोक उपभोक्ता सहकारी भंडार (37)					
			1962-63 से 1965-66	साधारण	5900	100-1000	14.00	14.00
			1978-79 से 2000-01	*	*	*	470.67	470.67
						योग	484.67	484.67
		3	मध्य प्रदेश थोक उपभोक्ता सहकारी भंडार संघ, भोपाल					
			1964-65	साधारण	100	1000	1.00	1.00
			1973-74 से 1983-84	*	*	*	32.89	32.89
			1980-81	*	500	1000	5.00	5.00
			1984-85 से 2000-01	*	*	*	44.19	44.19
						योग	83.08	83.08

परिशिष्ट-XIII

राज्यों के पुनर्गठन-शेषों के प्रभाजन नहीं किए गए मदों का विवरण-जारी

निवेश-जारी

(₹ लाख में)

क्र.सं.	मद	लेखा शीर्ष				उत्तरवर्ती राज्यों के मध्य प्रभाजन की जानेवाली राशि		
		निवेश का वर्ष	प्रकार	अंशों की संख्यां	अंकित मूल्य	पुनर्गठन के समय	वर्तमान	
V- सहकारी बैंक और समितियां-जारी								
(xii) उपभोक्ता सहकारी समितियां-जारी								
V	निवेश	4	विभागीय भण्डार, उज्जैन					
			1975-76	*	*	*	1.50	1.50
		5	विभागीय भण्डार, शिवपुरी					
			1976-77	*	*	*	1.50	1.50
		6	थोक उपभोक्ता भण्डार, उज्जैन					
			1982-83 से 1987-88	*	*	*	1.20	1.20
		7	विश्वविद्यालय/डिग्री कॉलेज उपभोक्ता भण्डार					
			1982-83 से 1984-85	*	*	*	0.30	0.30
		8	उपभोक्ता भण्डारों द्वारा सहकारी बाजारों की स्थापना					
			1984-85 से 1991-92	*	*	*	22.82	22.82
		9	सामुहिक रसोई घर					
			1984-85	*	*	*	0.15	0.15
		10	उपभोक्ता वस्तुओं का वितरण					
	1987-88 से 2000-01	*	*	*	764.88	764.88		
11	विभागीय भण्डार का स्वसेवा केन्द्र							
	1992-93 से 2000-01	*	*	*	79.82	79.82		
12	सहकारी भण्डारों का विकास							
	1992-93 से 1995-96	*	*	*	5.62	5.62		
13	विद्यार्थी सहकारी स्टोर्स							
	1997-98	*	*	*	0.34	0.34		
योग (xii) उपभोक्ता सहकारी समितियां						1,676.40	1,676.40	

परिशिष्ट-XIII
राज्यों के पुनर्गठन-शेषों के प्रभाजन नहीं किए गए मदों का विवरण-जारी

निवेश-जारी

(₹ लाख में)

क्र.सं.	मद	लेखा शीर्ष				उत्तरवर्ती राज्यों के मध्य प्रभाजन की जानेवाली राशि			
		निवेश का वर्ष	प्रकार	अंशों की संख्यां	अंकित मूल्य	पुनर्गठन के समय	वर्तमान		
V- सहकारी बैंक और समितियां-जारी									
(xiii) अन्य सहकारी समितियां-									
V	निवेश	1	मध्य प्रदेश राज्य जनजाति सहकारी विकास निगम						
		1967-68 एवं 1968-69	साधारण	16500	100	16.50	16.50		
		2	बागवानी सहकारी समिति						
		1970-71	साधारण	80	100	0.08	0.08		
		3	साईज़िंग और कलेण्डरिंग संयंत्र जबलपुर						
		1976-77	*	*	*	0.25	0.25		
		4	वृहद बहुउद्देशीय समितियां (622)						
		*	साधारण	65590	10-850	29.05	29.05		
		1958-59 से 1960-61	*	*	10-100	16.32	16.32		
						पु.नि. (-) 46.25	पु.नि. (-) 46.25		
		1971-72 से 2003-04		*	*	234.80	234.80		
					योग	233.92	233.92		
		5	सहकारी मुद्रणालय (6)						
		1962-63 से 1964-65	साधारण	44	1000	0.44	0.44		
		1982-83	*	400	100	0.40	0.40		
						पु.नि. (-) 0.31	पु.नि. (-) 0.31		
					योग	0.53	0.53		
		6	कृषि विपणन सहकारी समितियां, भोपाल के लिए सर्विसिंग तथा मरम्मत						
		1970-71 एवं 1971-72	साधारण	2740	100	2.74	2.74		
		1973-74 एवं 1974-75	*	*	*	1.66	1.66		
					योग ..	4.40	4.40		
		7	सहकारी सिंचाई समितियां (2)						
		1971-72 से 1977-78	*	*	*	5.91	5.91		
8	इंजीनियरों और डिप्लोमा धारियों के लिए सहकारी समिति, भोपाल								
1972-73	*	*	*	0.36	0.36				

परिशिष्ट-XIII

राज्यों के पुनर्गठन-शेषों के प्रभाजन नहीं किए गए मदों का विवरण-जारी

निवेश-जारी

(₹ लाख में)

क्र.सं.	मद	लेखा शीर्ष				उत्तरवर्ती राज्यों के मध्य प्रभाजन की जानेवाली राशि		
		निवेश का वर्ष	प्रकार	अंशों की संख्यां	अंकित मूल्य	पुनर्गठन के समय	वर्तमान	
V- सहकारी बैंक और समितियां-जारी								
(xiii) अन्य सहकारी समितियां-जारी								
V	निवेश	9	लौह अयस्क खान श्रमिक सहकारी समिति, दुर्ग					
			1973-74 से 1990-91	*	*	*	0.14	0.14
		10	ग्वालियर साईजिंग संयंत्र					
			1974-75	*	*	*	0.20	0.20
		11	ग्रामीण विद्युत सहकारी समितियां पांडुरना तथा बनावर					
			1975-76 से 1983-84	*	*	*	263.44	263.44
			1980-81	*	15000	100	13.00	13.00
			1984-85 से 1994-95	*	*	*	395.00	395.00
						योग	671.44	671.44
		12	सायकल रिक्शा चालक सहकारी समितियां					
			1982-83 से 1983-84	*	*	*	0.12	0.12
		13	पंचायती राज्य मुदणालय, उज्जैन					
			1982-83	*	*	*	4.14	4.14
		14	साईजिंग और कलेण्डरिंग सहकारी समिति, बुरहानपुर					
			1982-83 एवं 1986-87	*	*	*	18.50	18.50
		15	मध्य प्रदेश राज्य विपणन संघ बुरहानपुर					
			1982-83	*	*	*	7.50	7.50
16	ग्रामीण विपणन हेतु बड़े आकार के गोदामों की स्थापना							
	1984-85 से 1992-93	*	*	*	268.83	268.83		
17	मध्य प्रदेश दुग्ध महासंघ (सहकारी) मर्यादित, भोपाल							
	1975-76 से 2000-01	*	*	*	331.20	331.20		

परिशिष्ट-XIII
राज्यों के पुनर्गठन-शेषों के प्रभाजन नहीं किए गए मदों का विवरण-जारी

निवेश-जारी

(₹ लाख में)

क्र.सं.	मद	लेखा शीर्ष				उत्तरवर्ती राज्यों के मध्य प्रभाजन की जानेवाली राशि		
		निवेश का वर्ष	प्रकार	अंशों की संख्यां	अंकित मूल्य	पुनर्गठन के समय	वर्तमान	
V- सहकारी बैंक और समितियां-जारी								
(xiii) अन्य सहकारी समितियां-जारी								
V	निवेश	18	मध्य प्रदेश अन्त्यवसायी विकास निगम (मध्य प्रदेश अनुसूचित जाति वित्त एवं विकास निगम)					
		1978-79 से 1986-87	साधारण	570250	100	570.25	570.25	
		2006-07	*	*	*	918.48	918.48	
					योग		1,488.73	1,488.73
		19	मध्य प्रदेश राज्य वनोपज एवं व्यापार संघ मर्यादित, भोपाल					
		1983-84 से 1984-85	*	27500	1000	275.00	275.00	
		1988-89 से 1996-97	*	*	*	3,295.31	3,295.31	
					योग		3,570.31	3,570.31
		20	भारत भवन न्यास					
		1988-89	*	*	*	100.00	100.00	
		21	वन साधन सहकारी समितियां					
		1990-91	*	*	*	2.24	2.24	
		22	ग्रामीण तिलहन सहकारी समिति					
		1992-93	*	*	*	915.08	915.08	
		23	कस्टम हाईरिंग केन्द्रों की स्थापना					
		1992-93	*	*	*	6.75	6.75	
		24	फल एवं बीज मंडी क्षेत्र, इन्दौर					
		1993-94	*	*	*	75.00	75.00	
		25	इफको आंवला फर्टीलाइजर					
		1993-94	*	*	*	8.50	8.50	
		26	सहकारी सूती मिल					
		1993-94	*	*	*	18.10	18.10	

परिशिष्ट-XIII
राज्यों के पुनर्गठन-शेषों के प्रभाजन नहीं किए गए मदों का विवरण-जारी

निवेश-जारी

(₹ लाख में)

क्र.सं.	मद	लेखा शीर्ष				उत्तरवर्ती राज्यों के मध्य प्रभाजन की जानेवाली राशि		
		निवेश का वर्ष	प्रकार	अंशों की संख्यां	अंकित मूल्य	पुनर्गठन के समय	वर्तमान	
V- सहकारी बैंक और समितियां-जारी								
(xiii) अन्य सहकारी समितियां-जारी								
V	निवेश	27	अम्बिका आलू उत्पादन विपणन समिति पलासिया, इन्दौर					
			1993-94	*	*	*	51.50	51.50
		28	समन्वित विकास परियोजना, नरसिंहपुर, रायसेन, खरगौन, बस्तर, रायपुर, रायगढ़, रतलाम, छिंदवाड़ा और भिण्ड					
			1994-95 से 2000-01	*	*	*	1,788.55	1,788.55
		29	महिला सहकारी संस्थाओं को वित्तीय सहायता					
			2000-01	*	*	*	49.20	49.20
		30	लीड/लिक सहकारी समितियों को सहायता					
			1999-2000	*	*	*	7.50	7.50
		31	जवाहर लाल सहकारी कृषि उत्पादक समिति, खरगौन					
			2000-01	*	*	*	79.14	79.14
		32	मध्य प्रदेश राज्य सहकारी ग्रामीण संघ मर्यादित, जबलपुर					
			1989-90	*	*	*	5.00	5.00
		33	कमजोर वर्गों की सहकारी समितियां					
			1998-99	*	*	*	3.60	3.60
34	मध्य प्रदेश राज्य रेशम संघ							
	1999-2000	*	*	*	165.00	165.00		
35	विद्युत प्रशिक्षण केन्द्र, इन्दौर							
	1999-2000 से 2000-01	*	*	*	5.00	14.00		
योग-(xiii) अन्य सहकारी समितियां						9,903.22	9,912.22	
योग- (xiii) अन्य सहकारी समितियां						48,291.07	48,300.92	
महायोग						1,62,806.17	1,07,603.73	

परिशिष्ट-XIII

राज्यों के पुनर्गठन-शेषों के प्रभाजन नहीं किए गए मदों का विवरण-समाप्त

अप्रभाजित शेषों का मदवार लेखा

(₹ लाख में)

सरल क्रमांक	मुख्यशीर्ष	पुनर्गठन के समय	वर्तमान
1.	पूंजीगत व्यय	नामे 6,72,791.40	नामे 5,98,634.52
2.	कर्जे तथा पेशगिरियाँ	नामे 2,19,132.17	नामे 2,18,626.07
3.	लोक लेखे	जमा 1,92,587.25	जमा 66,976.18
4.	गारन्टी	9,76,700.01	1,27,108.75
5.	निवेश	नामे 1,62,806.17	नामे 1,07,603.73

© भारत के नियंत्रक
महालेखापरीक्षक
2016
www.cag.gov.in

agchattisgarh@cag.gov.in