SUPREME AUDIT INSTITUTION OF INDIA
लोकहितार्थ सत्यनिष्ठा
Dedicated to Truth in Public Interest

ଭାରତର ମହାଲେଖା ନିୟନ୍ତ୍ରକ ତଥା ମହାସମୀକ୍ଷକଙ୍କ

2024-25 ବର୍ଷ ପାଇଁ

ରାଜ୍ୟ ଆର୍ଥିକ ସ୍ଥିତିର ପ୍ରତିବେଦନ

ଓଡ଼ିଶା ସରକାର

ପ୍ରତିବେଦନ ସଂଖ୍ୟା 3 ବର୍ଷ 2026
(ରାଜ୍ୟ ଆର୍ଥିକ ସ୍ଥିତିର ପ୍ରତିବେଦନ)

ଭାରତର ମହାଲେଖା ନିୟନ୍ତ୍ରକ ତଥା ମହାସମୀକ୍ଷକଙ୍କ

2024-25 ବର୍ଷ ପାଇଁ

ରାଜ୍ୟ ଆର୍ଥିକ ସ୍ଥିତିର ଲେଖାପରୀକ୍ଷା ପ୍ରତିବେଦନ

ଓଡ଼ିଶା ସରକାର

ପ୍ରତିବେଦନ ସଂଖ୍ୟା 3 ବର୍ଷ 2026

ବିଷୟବସ୍ତୁର ସାରଣୀ

ବିଷୟବସ୍ତୁ	ଅନୁଚ୍ଛେଦ	ସନ୍ଦର୍ଭ ପୃଷ୍ଠା ସଂଖ୍ୟା
ମୁଖବନ୍ଧ		v
କାର୍ଯ୍ୟନିର୍ବାହୀ ସାରାଂଶ		ix
ପ୍ରଥମ ଅଧ୍ୟାୟ: ରାଜ୍ୟର ଆର୍ଥିକ ସ୍ଥିତିର ସମୀକ୍ଷା		
ରାଜ୍ୟର ରୂପରେଖ	1.1	1
ରାଜ୍ୟର ଜନସଂଖ୍ୟା	1.1.1	1
ରାଜ୍ୟର ଅର୍ଥନୀତି	1.1.2	2
ମୋଟ ରାଜ୍ୟ ଘରୋଇ ଉତ୍ପାଦ ଏବଂ ମୁଣ୍ଡପିଛା ଜିଏସଡିପି	1.1.2.1	2
ଜିଏସଡିପିରେ କ୍ଷେତ୍ରୀୟ ଯୋଗଦାନ	1.1.2.2	3
ଆର୍ଥିକ ସ୍ନାପସଟ୍	1.1.3	4
ପାଣ୍ଠିର ଉତ୍ସ ଏବଂ ପ୍ରୟୋଗ	1.1.4	5
ସରକାରଙ୍କ ସମ୍ପତ୍ତି ଓ ଦେୟତାର ସ୍ନାପ୍‌ସଟ	1.1.5	7
ପ୍ରମୁଖ ରାଜକୋଷୀୟ ମାନଦଣ୍ଡଗୁଡ଼ିକର ଦଶ ବର୍ଷର ଧାରା ବିଶ୍ଳେଷଣ	1.1.6	8
ରାଜ୍ୟର ଏକୀକୃତ ପାଣ୍ଠି	1.2	10
ରାଜସ୍ୱ ପ୍ରାପ୍ତି	1.2.1	10
ପୁଞ୍ଜି ରସିଦ	1.2.2	21
ଅର୍ଥ ଆୟୋଗର ପୂର୍ବାନୁମାନ ଏବଂ ବାସ୍ତବ	1.2.3	22
ବ୍ୟୟ	1.2.4	22
ରାଜସ୍ୱ ବ୍ୟୟ	1.2.4.1	24
ପୁଞ୍ଜି ବ୍ୟୟ	1.2.4.2	31
କଣ୍ଟିଜେନ୍ସି ଫଣ୍ଡ	1.3	37
ସର୍ବସାଧାରଣ ଆକାଉଣ୍ଟ	1.4	37
ନେଟ୍ ପବ୍ଲିକ୍ ଆକାଉଣ୍ଟ ବାଲାନ୍ସ	1.4.1	37
ରିଜର୍ଭ ଫଣ୍ଡ	1.4.2	38
ନଗଦ ବାଲାନ୍ସ	1.4.3	39
ଆର୍ଥିକ ସ୍ଥିରତା	1.5	41
ସର୍ବସାଧାରଣ ଦାୟିତ୍ୱବୋଧ ପରିଚାଳନା	1.5.1	41
ଦାୟିତ୍ୱବୋଧ ପ୍ରୋଫାଇଲ୍: ଉପାଦାନ	1.5.1.1	42
ଋଣ ନେଇଥିବା ପାଣ୍ଠିର ଉପଯୋଗ	1.5.1.2	45
ଋଣ ପ୍ରୋଫାଇଲ୍: ପରିପକ୍ୱତା ଏବଂ ପରିଶୋଧ	1.5.1.3	45
ରାଜକୋଷ ନିଅଣ୍ଟର ଆର୍ଥିକ ପ୍ରଣାଳୀ	1.5.1.4	46
ଅଡିଟ୍ ପରବର୍ତ୍ତୀ ନିଅଣ୍ଟ ସୂଚକାଙ୍କ	1.5.2	47
ରାଜକୋଷ ସନ୍ତୁଳନ: ନିଅଣ୍ଟ ଏବଂ ସମୁଦାୟ ଋଣ ଲକ୍ଷ୍ୟ ହାସଲ	1.5.3	47
ଋଣ ସ୍ଥିରତା ବିଶ୍ଳେଷଣ	1.5.4	49
ଗ୍ୟାରେଣ୍ଟିର ସ୍ଥିତି - ଆକସ୍ମିକ ଦେୟତା	1.5.5	51

ବିଷୟବସ୍ତୁ	ଅନୁଚ୍ଛେଦ	ସନ୍ଦର୍ଭ ପୃଷ୍ଠା ସଂଖ୍ୟା
ଆର୍ଥିକ ସ୍ଥିରତା ପାଇଁ ପଥ	1.5.6	52
ରାଜ୍ୟର ରାଜସ୍ୱ ବୃଦ୍ଧି	1.5.6.1	52
ଆର୍ଥିକ ସ୍ଥାନରେ ଅଣ-ଡିସଚାର୍ଜଡ୍ ଦାୟିତ୍ୱ	1.5.6.2	54
ବିଭିନ୍ନ ରାଜ୍ୟରେ ତୁଳନାତ୍ମକ ବିଶ୍ଳେଷଣ	1.5.7	54
ଉପସଂହାର	1.6	55
ଉତ୍ତମ ଅଭ୍ୟାସ	1.7	56
ସୁପାରିଶ	1.8	56
ଦ୍ୱିତୀୟ ଅଧ୍ୟାୟ: ବଜେଟ୍ ପରିଚାଳନା		
ବଜେଟ୍ ପ୍ରକ୍ରିୟା	2.1	57
ବଜେଟ୍ ଆକଳନ ଏବଂ ଆଶା ଏବଂ ବାସ୍ତବ ମଧ୍ୟରେ ବ୍ୟବଧାନ	2.2	58
ବଜେଟ୍ ରୁ ଭିନ୍ନତା ପାଇଁ ଅନୁପସ୍ଥିତ / ଅସମ୍ପୂର୍ଣ୍ଣ ବ୍ୟାଖ୍ୟା	2.2.1	62
ବଜେଟ୍ ପାରଦର୍ଶିତା	2.3	63
ଆବଣ୍ଟନ ଆକାଉଣ୍ଟ	2.4	68
ବଜେଟ୍ ଏବଂ ଆକାଉଣ୍ଟିଂ ପ୍ରକ୍ରିୟା	2.5	68
ଆଇନର ଅଧିକାର ବିନା ହୋଇଥିବା ଖର୍ଚ୍ଚ	2.5.1	68
ଅତିରିକ୍ତ ଖର୍ଚ୍ଚ ଏବଂ ଏହାର ନିୟମିତକରଣ	2.5.2	68
ଅଣ-ଅତ୍ୟାବଶ୍ୟକ ଅନୁଦାନ ପ୍ରଦାନ କରାଯାଇଥିବା ଅତିରିକ୍ତ ଅନୁଦାନ	2.5.3	70
ଅନ୍ୟାୟ ଭାବେ ପାଣ୍ଠିର ପୁନଃ ଆବଣ୍ଟନ	2.5.4	72
ଖର୍ଚ୍ଚ ହୋଇନଥିବା ପରିମାଣ ଏବଂ ସମର୍ପଣ ହୋଇଥିବା ଆବଣ୍ଟନ ଏବଂ/କିମ୍ବା ବଡ଼ ସଞ୍ଚୟ/ସମର୍ପଣ	2.5.5	73
ରାଜସ୍ୱ ବ୍ୟୟ ଏବଂ ପୁଞ୍ଜି ବ୍ୟୟ ମଧ୍ୟରେ ଭୁଲ ବର୍ଗୀକରଣ	2.5.6	75
ରାଜ୍ୟ ବଜେଟରେ ପ୍ରମୁଖ ନୀତି ଘୋଷଣା ଏବଂ କାର୍ଯ୍ୟାନ୍ୱୟନ ସୁନିଶ୍ଚିତ କରିବା ପାଇଁ ପ୍ରକୃତ ପାଣ୍ଠି	2.5.7	75
ତ୍ରୈମାସିକ ବ୍ୟୟ ସୀମା ପାଳନ ନକରିବା	2.5.8	76
ଏକକ ନୋଡାଲ ଏଜେନ୍ସି	2.6	78
ଏକକ ନୋଡାଲ ଏଜେନ୍ସି-ସ୍ପର୍ଶ	2.6.1	79
କଣ୍ଟିଜେନ୍ସି ଫଣ୍ଡ	2.7	80
ଆକସ୍ମିକ ପାଣ୍ଠିରୁ ଅଗ୍ରୀମ	2.7.1	80
ଉପସଂହାର	2.8	81
ସୁପାରିଶ	2.9	82
ଅଧ୍ୟାୟ III: ଆର୍ଥିକ ରିପୋର୍ଟିଂ ଅଭ୍ୟାସ		
ରାଷ୍ଟ୍ରାୟତ୍ତ ଉଦ୍ୟୋଗ/କର୍ତ୍ତୃପକ୍ଷଙ୍କ ଜରିଆରେ ଅଫ ବଜେଟ ଋଣ	3.1	83
ସରକାରଙ୍କ ଅଣବିମୁକ୍ତ ଦେୟତା	3.2	84
ଅଣ ବିମୁକ୍ତ ସୁଧ ଦାୟିତ୍ୱ	3.2.1	84
ଜାତୀୟ ପେନସନ ପ୍ରଣାଳୀରେ ସ୍ୱଳ୍ପ ଅବଦାନ	3.2.2	85

ବିଷୟବସ୍ତୁ	ଅନୁଚ୍ଛେଦ	ସନ୍ଦର୍ଭ ପୃଷ୍ଠା ସଂଖ୍ୟା
କୋଠାବାଡ଼ି ଓ ଅନ୍ୟାନ୍ୟ ନିର୍ମାଣ ଶ୍ରମିକ କଲ୍ୟାଣ ସେସ୍ ହସ୍ତାନ୍ତର ନହେବା	3.2.3	86
ସ୍ଥାନୀୟ ସଂସ୍ଥାକୁ ସେସ୍ ହସ୍ତାନ୍ତର ନହେବା	3.2.4	86
ଜାତୀୟ ଖଣିଜ ଉତ୍ତୋଳନ ଟ୍ରଷ୍ଟ ପାଣ୍ଠି	3.2.5	86
ବିଚାରାଧୀନ ରିଫଣ୍ଡ ମାମଲା	3.2.6	87
ସରକାରୀ ଆକାଉଣ୍ଟ ବାହାରେ ପାଣ୍ଠି	3.3	88
ପବ୍ଲିକ୍ ଆକାଉଣ୍ଟ ପରିବର୍ତ୍ତେ ବ୍ୟାଙ୍କ ଆକାଉଣ୍ଟରେ ଓଡ଼ିଶା ବିଦ୍ୟୁତ୍ ନିୟାମକ ଆୟୋଗ ପାଣ୍ଠିର ରକ୍ଷଣାବେକ୍ଷଣ	3.3.1	88
ଉପଯୋଗ ପ୍ରମାଣପତ୍ର ଦାଖଲ କରିବାରେ ବିଳମ୍ବ	3.4	88
ଇଣ୍ଟିଗ୍ରେଟେଡ୍ ଫାଇନାନ୍ସିଆଲ ମ୍ୟାନେଜମେଣ୍ଟ ସିଷ୍ଟମ୍ (ଆଇଏଫ୍ ଏମ୍ ଏସ୍)ରେ ୟୁସି ମଡ୍ୟୁଲ୍ ର ବ୍ୟବହାର ନହେବା	3.4.1	90
ଆବଷ୍ଟ୍ରାକ୍ଟ କଣ୍ଟିଜେଣ୍ଟ ବିଲ୍	3.5	90
ଆଇଏଫଏମଏସରେ ଡିସି ମଡ୍ୟୁଲର ବ୍ୟବହାର ନହେବା	3.5.1	92
ବ୍ୟକ୍ତିଗତ ଜମା ଆକାଉଣ୍ଟ	3.6	93
ପି.ଡି. ଆକାଉଣ୍ଟ ବାଲାନ୍ସ ପୁନଃ ମିଳନ ନକରିବା	3.6.1	95
ମାଇନର ହେଡ-800 ର ଅପରେସନ୍	3.7	96
ପ୍ରମୁଖ ସସପେନ୍ସ ଏବଂ ଡିଡିଆର ହେଡ୍ ଅଧୀନରେ ବକେୟା ବାଲାନ୍ସ	3.8	99
ନଗଦ ବାଲାନ୍ସ ପୁନଃ ସମନ୍ୱୟ	3.9	99
ବ୍ୟାଙ୍କ୍ ଆକାଉଣ୍ଟରେ ଟଙ୍କା ପାର୍କିଂ	3.10	100
ଆକାଉଣ୍ଟିଂ ମାନାଙ୍କ ସହ ଅନୁପାଳନ	3.11	102
ସ୍ୱୟଂଶାସିତ ସଂସ୍ଥାଗୁଡ଼ିକର ଆକାଉଣ୍ଟ ଦାଖଲ	3.12	103
ଅପବ୍ୟବହାର, କ୍ଷତି, ଚୋରି ଇତ୍ୟାଦି	3.13	104
ରାଜ୍ୟ ଆର୍ଥିକ ଅଡିଟ୍ ରିପୋର୍ଟ ଉପରେ କାର୍ଯ୍ୟାନୁଷ୍ଠାନ ଅନୁସରଣ କରନ୍ତୁ	3.14	105
ଉପସଂହାର	3.15	105
ଉତ୍ତମ ଅଭ୍ୟାସ	3.16	106
ସୁପାରିଶ	3.17	106
ପରିଶିଷ୍ଟ		
ରାଜ୍ୟ ସରକାରଙ୍କ ଆର୍ଥିକ ଉପରେ ଟାଇମ୍ ସିରିଜ୍ ତଥ୍ୟ	1.1	109
2024-25 ବର୍ଷ ପାଇଁ ପ୍ରାପ୍ତି ଓ ବିତରଣ	1.2	112
ଓଡ଼ିଶା ସରକାରଙ୍କ ଆର୍ଥିକ ସ୍ଥିତିର ସଂକ୍ଷିପ୍ତ	1.3	115
2015-16 ରୁ 2024-25 ପର୍ଯ୍ୟନ୍ତ ପ୍ରମୁଖ ରାଜକୋଷୀୟ ସୂଚକାଙ୍କଗୁଡ଼ିକର ଦଶ ବର୍ଷର ଧାରା ବିଶ୍ଳେଷଣ	1.4	117
ଯେଉଁ ମାମଲାରେ ସପ୍ଲିମେଣ୍ଟାରୀ ବ୍ୟବସ୍ଥା (ପ୍ରତ୍ୟେକ କ୍ଷେତ୍ରରେ ₹ 3 କୋଟି କିମ୍ବା ଅଧିକ) ଅନାବଶ୍ୟକ ପ୍ରମାଣିତ ହେଲା	2.1	118
ଯେଉଁ ମାମଲାରେ ସପ୍ଲିମେଣ୍ଟାରୀ ପ୍ରାବଧାନ (ପ୍ରତ୍ୟେକ କ୍ଷେତ୍ରରେ ₹ 3 କୋଟି କିମ୍ବା ଅଧିକ) ଅତ୍ୟଧିକ ପ୍ରମାଣିତ ହୋଇଛି	2.2	120

ବିଷୟବସ୍ତୁ	ଅନୁଚ୍ଛେଦ	ସନ୍ଦର୍ଭ ପୃଷ୍ଠା ସଂଖ୍ୟା
ଆର୍ଥିକ ବର୍ଷ 2024-25 ସମୟରେ ସମର୍ପଣ ପରେ ଅଧିକ ସଞ୍ଚୟ (₹ 100 କୋଟିରୁ ଅଧିକ) ଥିବା ଅନୁଦାନ	2.3	121
2022-23 ଆର୍ଥିକ ବର୍ଷରୁ 2024-25 ଆର୍ଥିକ ବର୍ଷ ମଧ୍ୟରେ ନିରନ୍ତର ସଞ୍ଚୟ (100 କୋଟି ଟଙ୍କାରୁ ଅଧିକ)	2.4	122
2024-25 ଆର୍ଥିକ ବର୍ଷରେ ବଜେଟ୍ ଏବଂ ସଞ୍ଚୟର ଅନୁଦାନ ଅନୁଯାୟୀ ବିନିଯୋଗର ପ୍ରତିଶତ	2.5	123
ସମର୍ପଣ ହୋଇନଥିବା ସଞ୍ଚୟର ବିବରଣୀ	2.6	126
ମାର୍ଚ୍ଚ 2025ର ଶେଷ ଦିନରେ 10 କୋଟିରୁ ଅଧିକ ଟଙ୍କା ଫେରସ୍ତ	2.7	129
କୌଣସି ଖର୍ଚ୍ଚ ନକରି ନୀତିଗତ ପଦକ୍ଷେପ (₹ 1 କୋଟି ଏବଂ ଅଧିକ)	2.8	132
ଏସଏନଏ-ସ୍ୱର୍ଣ ପ୍ଲାଟଫର୍ମରେ ସିଏସଏସର ସନ୍ନିଶ୍ରଣ ସ୍ଥିତି	2.9	134
ଡିଫାଇନଡ୍ କଣ୍ଟ୍ରିବ୍ୟୁଟରୀ ପେନସନ ସ୍କିମ୍ ଅଧୀନରେ ଯୋଗଦାନ ଏବଂ ନିବେଶର ବିବରଣୀ	3.1	135
ମାର୍ଚ୍ଚ 2025 ଶେଷ ସୁଦ୍ଧା ବିଭିନ୍ନ ବିଭାଗରୁ 2003-04 ଠାରୁ ବ୍ୟବହାର ପ୍ରମାଣପତ୍ର ବିଚାରାଧୀନ ଥିବା ଜିଆଇଏର ବିବରଣୀ	3.2	136
31 ମାର୍ଚ୍ଚ 2025 ସୁଦ୍ଧା ବିଭାଗ ଅନୁଯାୟୀ ବକେୟା ଏସି / ଡିସି ବିଲ୍	3.3	137
ଅପବ୍ୟବହାର, କ୍ଷତି, ଚୋରି ଇତ୍ୟାଦିର ବିଚାରାଧୀନ ମାମଲା	3.4	138
ବଜେଟ୍ ସମ୍ବନ୍ଧୀୟ ଗୁରୁତ୍ୱପୂର୍ଣ୍ଣ ସର୍ତ୍ତାବଳୀର ଶବ୍ଦକୋଷ	4.1	139

ମୁଖବନ୍ଧ

ସମ୍ବିଧାନର ଧାରା 151 ଅନୁଯାୟୀ ଓଡ଼ିଶାର ରାଜ୍ୟପାଳଙ୍କ ନିକଟରେ ଦାଖଲ ପାଇଁ ଏହି ରିପୋର୍ଟ ପ୍ରସ୍ତୁତ କରାଯାଇଛି।

2024-25 ଆର୍ଥିକ ବର୍ଷରେ ରାଜ୍ୟର ଆର୍ଥିକ ପ୍ରଦର୍ଶନକୁ ଆକଳନ କରିବା ଏବଂ ଆର୍ଥିକ ତଥ୍ୟର ଅଡିଟ୍ ବିଶ୍ଳେଷଣ ଆଧାରରେ ରାଜ୍ୟ ବିଧାନସଭାକୁ ଇନପୁଟ୍ ପ୍ରଦାନ କରିବା ଲାଗି ଓଡ଼ିଶା ସରକାରଙ୍କ ରାଜ୍ୟ ଆର୍ଥିକ ଅଡିଟ୍ ରିପୋର୍ଟ ପ୍ରସ୍ତୁତ କରାଯାଇଛି। ଏହି ରିପୋର୍ଟରେ ତିନୋଟି ଅଧ୍ୟାୟ ରହିଛି।

ଅଧ୍ୟାୟ I - ରାଜ୍ୟର ଆର୍ଥିକ ସ୍ଥିତିର ସମୀକ୍ଷା

ଏହି ଅଧ୍ୟାୟ ରାଜ୍ୟର ଆର୍ଥିକ ସ୍ଥିତିର ଏକ ବ୍ୟାପକ ଦୃଷ୍ଟିକୋଣ ପ୍ରଦାନ କରେ । ଏଥିରେ ପ୍ରମୁଖ ସୂଚକାଙ୍କ ଏବଂ ନିଅଣ୍ଟ/ବଳକା, ଋଣ ପ୍ରୋଫାଇଲ ଏବଂ ପ୍ରମୁଖ ସରକାରୀ ଆକାଉଣ୍ଟ କାରବାର ସହିତ ରାଜ୍ୟର ରାଜକୋଷୀୟ ସ୍ଥିତିର ବୃହତ ବିତ୍ତୀୟ ବିଶ୍ଳେଷଣ ସାମିଲ ରହିଛି ।

ଅଧ୍ୟାୟ II - ବଜେଟ୍ ପରିଚାଳନା

ଏହି ଅଧ୍ୟାୟ ରାଜ୍ୟର ଆବଣ୍ଟନ ଆକାଉଣ୍ଟ ଉପରେ ଆଧାରିତ ଏବଂ ରାଜ୍ୟ ସରକାରଙ୍କ ଆବଣ୍ଟନ ଏବଂ ଆବଣ୍ଟନ ପ୍ରାଥମିକତା ଏବଂ ବଜେଟ୍ ପରିଚାଳନା ସମ୍ବନ୍ଧୀୟ ସାମ୍ବିଧାନିକ ବ୍ୟବସ୍ଥାର ବିଚ୍ୟୁତି ଉପରେ ରିପୋର୍ଟ ସମୀକ୍ଷା କରେ ।

ଅଧ୍ୟାୟ III - ଆର୍ଥିକ ରିପୋର୍ଟିଂ ଅଭ୍ୟାସ

ଏହି ଅଧ୍ୟାୟ ରାଜ୍ୟ ସରକାରଙ୍କ ବିଭିନ୍ନ କର୍ତ୍ତୃପକ୍ଷଙ୍କ ଦ୍ୱାରା ପ୍ରଦାନ କରାଯାଇଥିବା ଆକାଉଣ୍ଟଗୁଡିକର ଗୁଣବତ୍ତା ଏବଂ ରାଜ୍ୟ ସରକାରଙ୍କ ବିଭିନ୍ନ ବିଭାଗ ଦ୍ୱାରା ନିର୍ଦ୍ଧାରିତ ଆର୍ଥିକ ନିୟମ ଏବଂ ନିୟମାବଳୀ ପାଳନ ନକରିବା ଉପରେ ମନ୍ତବ୍ୟ ଦେଇଥାଏ ।

ବିଭିନ୍ନ ବିଭାଗରେ କାରବାରର ପ୍ରଦର୍ଶନ ଅଡିଟ୍ ଏବଂ ଅଡିଟ୍ ଏବଂ ବୈଧାନିକ ନିଗମ, ବୋର୍ଡ ଏବଂ ସରକାରୀ କମ୍ପାନୀର ଅଡିଟ୍ ରୁ ଉତ୍ପନ୍ନ ପର୍ଯ୍ୟବେକ୍ଷଣ ଏବଂ ରାଜସ୍ୱ ପ୍ରାପ୍ତି ଉପରେ ପର୍ଯ୍ୟବେକ୍ଷଣ ଧାରଣ କରିଥିବା ରିପୋର୍ଟ ପୃଥକ ଭାବରେ ଉପସ୍ଥାପିତ ହୋଇଛି ।

ରାଜ୍ୟ ଆର୍ଥିକ ଅଡିଟ୍ ରିପୋର୍ଟର ଆଧାର ଏବଂ ଆଭିମୁଖ୍ୟ

ଭାରତୀୟ ସମ୍ବିଧାନର ଧାରା 151(2) ଅନୁଯାୟୀ, କୌଣସି ରାଜ୍ୟର ଆକାଉଣ୍ଟ ସମ୍ବନ୍ଧୀୟ ଭାରତୀୟ ମହାଲେଖା ନିୟନ୍ତ୍ରକ ଏବଂ ମହାଲେଖା ପରୀକ୍ଷକ (ସିଏଜି)ଙ୍କ ରିପୋର୍ଟ ରାଜ୍ୟପାଳଙ୍କ ନିକଟରେ ଦାଖଲ କରିବାକୁ ହେବ, ଯିଏ ସେଗୁଡ଼ିକୁ ରାଜ୍ୟ ବିଧାନସଭାରେ ଉପସ୍ଥାପନ କରିବେ ।

ପ୍ରିନ୍ସିପାଲ ଆକାଉଣ୍ଟାଣ୍ଟ ଜେନେରାଲ (ଆକାଉଣ୍ଟସ୍ ଆଣ୍ଡ ଏନଟାଇଟମେଣ୍ଟସ୍) ରାଜ୍ୟ ସରକାରଙ୍କ ନିୟନ୍ତ୍ରଣରେ ଥିବା ଟ୍ରେଜେରୀ, କାର୍ଯ୍ୟାଳୟ ଏବଂ ବିଭାଗ ଦ୍ୱାରା ଦାଖଲ ହୋଇଥିବା ଭାଉଚର, ଚାଲାଣ ଏବଂ ପ୍ରାରମ୍ଭିକ ଏବଂ ସହାୟକ ଆକାଉଣ୍ଟ ତଥା ଭାରତୀୟ ରିଜର୍ଭ ବ୍ୟାଙ୍କରୁ ପ୍ରାପ୍ତ ବିବୃତ୍ତି ଉପରେ ଆଧାର କରି ରାଜ୍ୟର ବାର୍ଷିକ ଫାଇନାନ୍ସ ଆକାଉଣ୍ଟ ଏବଂ ଆବଣ୍ଟନ ଆକାଉଣ୍ଟ ସଂକଳନ କରନ୍ତି । ଏହି ଆକାଉଣ୍ଟଗୁଡିକ ପ୍ରିନ୍ସିପାଲ ଆକାଉଣ୍ଟାଣ୍ଟ ଜେନେରାଲ (ଅଡିଟ) ଦ୍ୱାରା ସ୍ୱାଧୀନ ଭାବରେ ଅଡିଟ୍ କରାଯାଏ ଏବଂ ଭାରତର କଣ୍ଟ୍ରୋଲର ଏବଂ ଅଡିଟର ଜେନେରାଲଙ୍କ ଦ୍ୱାରା ପ୍ରମାଣିତ ହୁଏ ।

ରାଜ୍ୟର ଫାଇନାନ୍ସ ଆକାଉଣ୍ଟ ଏବଂ ଆବଣ୍ଟନ ଆକାଉଣ୍ଟ ଏହି ରିପୋର୍ଟର ମୂଳ ତଥ୍ୟ ଗଠନ କରେ । ଅନ୍ୟାନ୍ୟ ଉତ୍ସଗୁଡ଼ିକ ମଧ୍ୟରେ ନିମ୍ନଲିଖିତ ଅନ୍ତର୍ଭୁକ୍ତ:

- ରାଜ୍ୟର ବଜେଟ୍: ଆର୍ଥିକ ମାନଦଣ୍ଡ ଏବଂ ଆବଣ୍ଟିତ ପ୍ରାଥମିକତା ଏବଂ ଆକଳନ ସହିତ ଏହାର କାର୍ଯ୍ୟକାରିତାର ପ୍ରଭାବଶୀଳତା ଏବଂ ପ୍ରାସଙ୍ଗିକ ନିୟମ ଏବଂ ନିର୍ଦ୍ଧାରିତ ପ୍ରକ୍ରିୟାର ଅନୁପାଳନର ମୂଲ୍ୟାଙ୍କନ ପାଇଁ ।
- ଆକାଉଣ୍ଟାଣ୍ଟ ଜେନେରାଲ (ଅଡିଟ) କାର୍ଯ୍ୟାଳୟ ଦ୍ୱାରା କରାଯାଇଥିବା ଅଡିଟର ଫଳାଫଳ |
- ବିଭାଗୀୟ କର୍ତ୍ତୃପକ୍ଷ ଏବଂ ଟ୍ରେଜେରୀ ସହିତ ଅନ୍ୟ ତଥ୍ୟ (ଆକାଉଣ୍ଟିଂ ଏବଂ ଏମଆଇଏସ)
- ଜିଏସଡିପି ତଥ୍ୟ ଏବଂ ଅନ୍ୟ ରାଜ୍ୟ ସମ୍ବନ୍ଧୀୟ ପରିସଂଖ୍ୟାନ
- ରାଜ୍ୟର ଆର୍ଥିକ ଦାୟିତ୍ୱବୋଧ ଏବଂ ବଜେଟ୍ ପରିଚାଳନା (ଏଫ୍ ଆର୍ ବିଏମ୍) ଅଧିନିୟମ
- ଅର୍ଥ ଆୟୋଗର ସୁପାରିଶ ।
- ଭାରତର ସିଏଜିର ବିଭିନ୍ନ ଅଡିଟ୍ ରିପୋର୍ଟ ।
- ଭାରତ ସରକାର (ଜିଓଆଇ)ର ସର୍ବୋତ୍ତମ ଅଭ୍ୟାସ ଏବଂ ନିର୍ଦ୍ଦେଶାବଳୀ ।

ଓଡ଼ିଶା ସରକାରଙ୍କ ପ୍ରମୁଖ ସଚିବ, ଅର୍ଥ ବିଭାଗଙ୍କ ସହିତ 30 ଅଗଷ୍ଟ 2025 ରେ ଏକ ପ୍ରବେଶିକା ସମ୍ମିଳନୀ ଅନୁଷ୍ଠିତ ହୋଇଥିଲା, ଯେଉଁଥିରେ ଏସଏଫଏଆର ପ୍ରସ୍ତୁତିରେ ଅନୁସରଣ କରାଯାଇଥିବା ଅଡିଟ୍ ଦୃଷ୍ଟିକୋଣ ବିଷୟରେ ବୁଝାଯାଇଥିଲା । 07 ନଭେମ୍ବର 2025 ରେ ଅନୁଷ୍ଠିତ ଏକଜିଟ୍ କନଫରେନ୍ସରେ ଅର୍ଥ ବିଭାଗର ପ୍ରମୁଖ ସଚିବଙ୍କ ସହିତ ଅଡିଟ୍ ଫଳାଫଳ ଉପରେ ଆଲୋଚନା କରାଯାଇଥିଲା ଏବଂ ସରକାରଙ୍କ ପ୍ରତିକ୍ରିୟାକୁ ରିପୋର୍ଟରେ ଉପଯୁକ୍ତ ଭାବରେ ଅନ୍ତର୍ଭୁକ୍ତ କରାଯାଇଛି ।

ସରକାରୀ ଆକାଉଣ୍ଟର ସଂରଚନା

ରାଜ୍ୟ ସରକାରଙ୍କ ହିସାବ ପତ୍ର ତିନି ଭାଗରେ ରଖାଯାଇଛି ।

1. ରାଜ୍ୟର ଏକୀକୃତ ପାଣ୍ଠି (ଭାରତୀୟ ସମ୍ବିଧାନର ଧାରା 266 (1)

ଏହି ପାଣ୍ଠିରେ ରାଜ୍ୟ ସରକାରଙ୍କ ଦ୍ୱାରା ପ୍ରାପ୍ତ ସମସ୍ତ ରାଜସ୍ୱ, ରାଜ୍ୟ ସରକାରଙ୍କ ଦ୍ୱାରା ସଂଗୃହୀତ ସମସ୍ତ ଋଣ (ବଜାର ଋଣ, ବଣ୍ଡ, କେନ୍ଦ୍ର ସରକାରଙ୍କ ଠାରୁ ଋଣ, ଆର୍ଥିକ ଅନୁଷ୍ଠାନରୁ ଋଣ, ଜାତୀୟ କ୍ଷୁଦ୍ର ସଞ୍ଚୟ ପାଣ୍ଠିକୁ ଜାରି କରାଯାଇଥିବା ସ୍ୱତନ୍ତ୍ର ସିକ୍ୟୁରିଟି ଇତ୍ୟାଦି), ଭାରତୀୟ ରିଜର୍ଭ ବ୍ୟାଙ୍କ ଦ୍ୱାରା ପ୍ରଦାନ କରାଯାଇଥିବା ୱେଜ୍ ଆଣ୍ଡ ମିନ୍ସ ଅଗ୍ରୀମ ଏବଂ ଋଣ ପରିଶୋଧରେ ରାଜ୍ୟ ସରକାରଙ୍କ ଦ୍ୱାରା ପ୍ରାପ୍ତ ସମସ୍ତ ଅର୍ଥ ଅନ୍ତର୍ଭୁକ୍ତ । ଆଇନ ଅନୁଯାୟୀ ଏବଂ ଉଦ୍ଦେଶ୍ୟ ଏବଂ ଭାରତୀୟ ସମ୍ବିଧାନ ଦ୍ୱାରା ପ୍ରଦାନ କରାଯାଇଥିବା ପଦ୍ଧତି ବ୍ୟତୀତ ଏହି ପାଣ୍ଠିରୁ

କୌଣସି ଅର୍ଥ ଆବଣ୍ଟନ କରାଯାଇପାରିବ ନାହିଁ । କେତେକ ବର୍ଗର ବ୍ୟୟ (ଯଥା, ସାମ୍ବିଧାନିକ କର୍ତ୍ତୃପକ୍ଷଙ୍କ ଦରମା, ଋଣ ପରିଶୋଧ ଇତ୍ୟାଦି), ରାଜ୍ୟର ଏକତ୍ରିତ ପାଣ୍ଠି (ଚାର୍ଜ ଖର୍ଚ୍ଚ) ଉପରେ ଏକ ଚାର୍ଜ ଗଠନ କରେ ଏବଂ ବିଧାନସଭା ଦ୍ୱାରା ଭୋଟ୍ ଅଧୀନ ନୁହେଁ । ଅନ୍ୟ ସମସ୍ତ ଖର୍ଚ୍ଚ (ଭୋଟ୍ ହୋଇଥିବା ଖର୍ଚ୍ଚ) ବିଧାନସଭା ଦ୍ୱାରା ଭୋଟ୍ ଦିଆଯାଏ ।

2. ରାଜ୍ୟର ଆକସ୍ମିକ ପାଣ୍ଠି (ଭାରତୀୟ ସମ୍ବିଧାନର ଧାରା 267(2)

ଏହି ପାଣ୍ଠି ଏକ ଇମ୍ପ୍ରେଷ୍ଟ ପ୍ରକୃତିର ଅଟେ ଯାହା ରାଜ୍ୟ ବିଧାନସଭା ଦ୍ୱାରା ଆଇନ ଦ୍ୱାରା ପ୍ରତିଷ୍ଠିତ ଏବଂ ରାଜ୍ୟ ବିଧାନସଭା ଦ୍ୱାରା ଏହିପରି ଖର୍ଚ୍ଚର ପ୍ରାଧିକରଣ ପର୍ଯ୍ୟନ୍ତ ଅପ୍ରତ୍ୟାଶିତ ଖର୍ଚ୍ଚ ପୂରଣ କରିବା ପାଇଁ ଅଗ୍ରୀମ ପ୍ରଦାନ କରିବାକୁ ସକ୍ଷମ କରିବା ପାଇଁ ରାଜ୍ୟପାଳଙ୍କ ଅଧୀନରେ ରଖାଯାଇଛି । ରାଜ୍ୟର ଏକୀଭୂତ ପାଣ୍ଠି ସହ ଜଡିତ ସମ୍ପୃକ୍ତ କାର୍ଯ୍ୟକ୍ଷମ ପ୍ରମୁଖ ମୁଖ୍ୟଙ୍କୁ ଖର୍ଚ୍ଚକୁ ଡେବିଟ୍ କରି ଏହି ପାଣ୍ଠି ଫେରସ୍ତ କରାଯାଇଥାଏ ।

3. ରାଜ୍ୟର ସର୍ବସାଧାରଣ ହିସାବ (ସମ୍ବିଧାନର ଧାରା 266(2)

ଉପରୋକ୍ତ ବ୍ୟତୀତ, ସରକାରଙ୍କ ଦ୍ୱାରା କିମ୍ବା ସରକାରଙ୍କ ତରଫରୁ ପ୍ରାପ୍ତ ଅନ୍ୟ ସମସ୍ତ ସର୍ବସାଧାରଣ ଅର୍ଥ, ଯେଉଁଠାରେ ସରକାର ବ୍ୟାଙ୍କର କିମ୍ବା ଟ୍ରଷ୍ଟି ଭାବରେ କାର୍ଯ୍ୟ କରନ୍ତି, ସର୍ବସାଧାରଣ ଆକାଉଣ୍ଟରେ ଜମା କରାଯାଏ । ପବ୍ଲିକ୍ ଆକାଉଣ୍ଟରେ କ୍ଷୁଦ୍ର ସଞ୍ଚୟ ଏବଂ ପ୍ରୋଭିଡେଣ୍ଟ ଫଣ୍ଡ, ଜମା (ସୁଧ ବହନ କରୁଥିବା ଏବଂ ସୁଧ ବହନ ନକରିବା), ଅଗ୍ରୀମ, ରିଜର୍ଭ ଫଣ୍ଡ (ସୁଧ ବହନ କରୁଥିବା ଏବଂ ସୁଧ ବହନ ନକରିବା), ରେମିଟାନ୍ସ ଏବଂ ସସପେନ୍ସ ହେଡ୍ (ଉଭୟ ଅସ୍ଥାୟୀ ହେଡ୍, ଅନ୍ତିମ ବୁକିଂ ବିଚାରାଧୀନ ଅଛି) ପରି ପରିଶୋଧଯୋଗ୍ୟ ଅନ୍ତର୍ଭୁକ୍ତ ଅଟେ। ସରକାରଙ୍କ ନିକଟରେ ଉପଲବ୍ଧ ନେଟ୍ କ୍ୟାସ୍ ବାଲାନ୍ସ ମଧ ପବ୍ଲିକ୍ ଆକାଉଣ୍ଟରେ ଅନ୍ତର୍ଭୁକ୍ତ । ପବ୍ଲିକ୍ ଆକାଉଣ୍ଟ ବିଧାନସଭାର ଭୋଟ୍ ଅଧୀନରେ ନୁହେଁ ।

ସରକାରୀ ଆକାଉଣ୍ଟର ସଂରଚନା

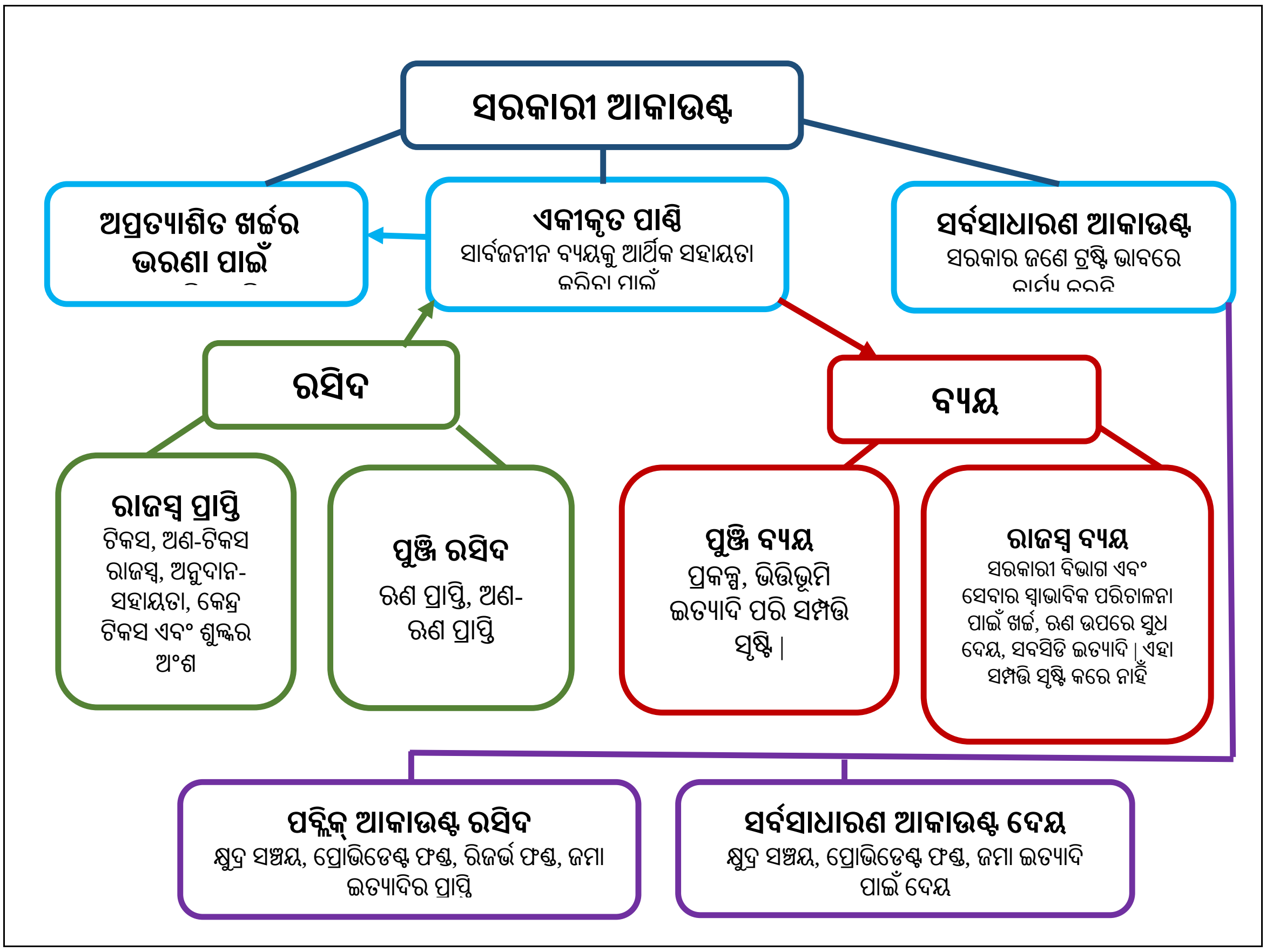

ସଂକ୍ଷିପ୍ତ ସାରମର୍ମ

କାର୍ଯ୍ୟନିର୍ବାହୀ ସାରାଂଶ

ଆର୍ଥିକ ସ୍ଥିତିର ସ୍ନାପସଟ୍

ଗତ ବର୍ଷ ତୁଳନାରେ 2024-25 ଆର୍ଥିକ ବର୍ଷରେ ଓଡ଼ିଶାର ଅର୍ଥନୀତି ମଧ୍ୟମ ଅଭିବୃଦ୍ଧି (11.40 *ପ୍ରତିଶତ*) ରେକର୍ଡ କରିଛି। ମୋଟ ରାଜ୍ୟ ଘରୋଇ ଉତ୍ପାଦ (ବର୍ତ୍ତମାନର ମୂଲ୍ୟରେ) 13.30 ପ୍ରତିଶତ ଚକ୍ରବୃଦ୍ଧି ବାର୍ଷିକ ଅଭିବୃଦ୍ଧି ହାରରେ ବୃଦ୍ଧି ପାଇଛି, *ଯାହା* 2020-21 ରେ 5,40,185 କୋଟି ଟଙ୍କା ଥିବାବେଳେ 2024-25ରେ 8,90,038 କୋଟି କୋଟି ଟଙ୍କାରେ ପହଞ୍ଚିଛି, ଯାହା ପୂର୍ବ ବର୍ଷ ତୁଳନାରେ 11.40 ପ୍ରତିଶତ ବାର୍ଷିକ ଅଭିବୃଦ୍ଧି ରେକର୍ଡ କରିଛି ।

2024-25 ବର୍ଷରେ, ରାଜ୍ୟ 22,651 କୋଟି ଟଙ୍କା (ଜିଏସ୍ ଡିପିର 2.54 *ପ୍ରତିଶତ*) ରାଜସ୍ୱ ବଳକା ରେକର୍ଡ କରିଛି। ରାଜ୍ୟର ରାଜସ୍ୱ ନିଅଣ୍ଟ 25,042 କୋଟି ଟଙ୍କା (ଜିଏସ୍ ଡିପିର 2.81 *ପ୍ରତିଶତ) ଥିଲା, ଯାହା ଜି.ଏସ୍ .ଡି.ପି.ର 3* ପ୍ରତିଶତର ନିର୍ଦ୍ଧାରିତ ସୀମା ମଧ୍ୟରେ ଥିଲା। 2024-25ରେ ମୋଟ ଦେୟତା ଜିଏସଡିପିର 15.48 ପ୍ରତିଶତ ଥିଲା, ଯାହା ନିର୍ଦ୍ଧାରିତ ସୀମା 25 ପ୍ରତିଶତରୁ ଯଥେଷ୍ଟ କମ୍ ।

ମୋଟାମୋଟି ଭାବେ, ନିୟନ୍ତ୍ରିତ ନିଅଣ୍ଟ, ପରିଚାଳନାଯୋଗ୍ୟ ଋଣ ଏବଂ ସ୍ଥାୟୀ ରାଜସ୍ୱ ବଳକା ସହିତ ରାଜ୍ୟର ଆର୍ଥିକ ସ୍ଥିତି ସ୍ଥିର ରହିଛି। ତେବେ, ରାଜସ୍ୱ ପ୍ରାପ୍ତିର ଅଭାବ, ସ୍ୱଳ୍ପ ଟିକସ ସଂଗ୍ରହ, ଲାଭାଂଶର ଦୁର୍ବଳ ସଂଗ୍ରହ, ବର୍ଦ୍ଧିତ ସଂପୂର୍ଣ୍ଣ ଋଣ, କେନ୍ଦ୍ରୀଭୂତ ସ୍ୱଳ୍ପରୁ ମଧ୍ୟମ ଅବଧି ପରିଶୋଧ ଦାୟିତ୍ୱ ଇତ୍ୟାଦି କାରଣରୁ ଆର୍ଥିକ ଚାପର ଆଶଙ୍କା ରହିଛି, ଯଦି ସମାଧାନ ନ କରାଯାଏ ତେବେ ବିକାଶମୂଳକ ଏବଂ ପୁଞ୍ଜି ବ୍ୟୟ ପାଇଁ ରାଜ୍ୟର କ୍ଷମତାକୁ ସୀମିତ କରିପାରେ ।

ରାଜ୍ୟର ରାଜସ୍ୱ ପ୍ରାପ୍ତି

2024-25ରେ ରାଜସ୍ୱ ପ୍ରାପ୍ତି (1,83,963 କୋଟି ଟଙ୍କା) 2.43 *ପ୍ରତିଶତ* ବୃଦ୍ଧି ପାଇଛି। ଗତ ଦୁଇ ବର୍ଷ ମଧ୍ୟରେ କେନ୍ଦ୍ର ଟିକସ ବିନିଯୋଗ ଏବଂ ଜିଏସଡିପି ଅଭିବୃଦ୍ଧି 11 ପ୍ରତିଶତରୁ ଅଧିକ ହେବା ସତ୍ତ୍ୱେ ରାଜସ୍ୱ ବୃଦ୍ଧି ଯଥାକ୍ରମେ 0.21 ଏବଂ 0.02କୁ ହ୍ରାସ ପାଇଛି । ପୂର୍ବ ବର୍ଷ (54,427 କୋଟି ଟଙ୍କା) ତୁଳନାରେ ରାଜ୍ୟ ଅଧିକ ନିଜସ୍ୱ ଟିକସ ରାଜସ୍ୱ (56,516 କୋଟି) ସୃଷ୍ଟି କରିଛି, କିନ୍ତୁ 11.40 ପ୍ରତିଶତ ଜିଏସଡିପି ଅଭିବୃଦ୍ଧି ସହିତ ତାଳ ଦେଇପାରିଲା ନାହିଁ। ଅଧିକନ୍ତୁ, ଅଣ-ଟିକସ ରାଜସ୍ୱ (51,221 କୋଟି ଟଙ୍କା) ମଧ୍ୟ ପୂର୍ବ ବର୍ଷ (53,011 କୋଟି ଟଙ୍କା) ତୁଳନାରେ 1,790 କୋଟି ଟଙ୍କା ହ୍ରାସ ପାଇଛି ଏବଂ ଫଳସ୍ୱରୂପ ଜିଏସଡିପିରେ ଏହାର ଅଂଶ (5.75 *ପ୍ରତିଶତ*) ହ୍ରାସ ପାଇଛି । ପୂର୍ବ ବର୍ଷ ତୁଳନାରେ ଅଣ-ଲୌହ ଖଣିରୁ ଶୁଳ୍କ, ଭଡ଼ା ଏବଂ ରୟାଲଟି କମ୍ ସଂଗ୍ରହ ହେତୁ ଏହି ହ୍ରାସ ଘଟିଛି।

ରାଜସ୍ୱ ବ୍ୟୟ

ରାଜସ୍ୱ ବ୍ୟୟ କ୍ରମାଗତ ଭାବରେ ରାଜସ୍ୱ ପ୍ରାପ୍ତିର 82 ପ୍ରତିଶତରୁ ଅଧିକ (2021-22 ବ୍ୟତୀତ) ରହିଛି, ଯାହା 2024-25 ରେ 87.69 *ପ୍ରତିଶତରେ* ପହଞ୍ଚିଛି , ଯାହା ନିୟମିତ ବ୍ୟୟ ଦ୍ୱାରା ଗ୍ରହଣ କରାଯାଉଥିବା ରସିଦର ଏକ ଉଚ୍ଚ ଅନୁପାତକୁ ସୂଚାଇଥାଏ । ତେବେ, ରାଜସ୍ୱ ବ୍ୟୟ ମଧ୍ୟରେ ପ୍ରତିବଦ୍ଧ ବ୍ୟୟର ଅଂଶ ଧୀରେ ଧୀରେ 2020-21ରେ 43.31 ପ୍ରତିଶତରୁ ଧୀରେ ଧୀରେ 2024-25ରେ 36.44 *ପ୍ରତିଶତକୁ* ହ୍ରାସ ପାଇଛି ଏବଂ ସମାନ ଅବଧିରେ ରାଜସ୍ୱ ପ୍ରାପ୍ତିର ଅନୁପାତ 39 *ପ୍ରତିଶତରୁ* 32 ପ୍ରତିଶତକୁ ହ୍ରାସ ପାଇଛି । ରାଜସ୍ୱ ପ୍ରାପ୍ତି ଏବଂ ରାଜସ୍ୱ ବ୍ୟୟର ପ୍ରତିଶତ ଭାବରେ ପ୍ରତିଶ୍ରୁତିବଦ୍ଧ ବ୍ୟୟରେ ହ୍ରାସ ବିକାଶ ଭିତ୍ତିକ ଖର୍ଚ୍ଚ ପାଇଁ କିଛି ରାଜକୋଷୀୟ ସ୍ଥାନ ପ୍ରଦାନ କରିଛି ।

2024-25ରେ ଓଡ଼ିଶାର ମୋଟ ସବସିଡି ଖର୍ଚ୍ଚ 9,134 କୋଟି ଟଙ୍କାକୁ ବୃଦ୍ଧି ପାଇଛି, ଯାହା ମୂଳ ବଜେଟ୍ 8,068 କୋଟି ଟଙ୍କାକୁ ଅତିକ୍ରମ କରିଛି ଏବଂ ପୂର୍ବ ବର୍ଷ ତୁଳନାରେ 5,011 କୋଟି ଟଙ୍କା (121.54 *ପ୍ରତିଶତ*) ବୃଦ୍ଧି ପାଇଛି। ଏହା ମୁଖ୍ୟତଃ କୃଷକଙ୍କ ଆୟ ବୃଦ୍ଧି, ଧାନ ଉତ୍ପାଦନ ଏବଂ ଉତ୍ପାଦକତାରେ ଉନ୍ନତି ଆଣିବା ଉଦ୍ଦେଶ୍ୟରେ ଏକ ନୂତନ

ଯୋଜନା "ସମୃଦ୍ଧ କୃଷକ ଯୋଜନା" ଅଧୀନରେ କୃଷକମାନଙ୍କୁ ଇନପୁଟ୍ ସହାୟତା ଭାବରେ 5,848.70 କୋଟି ଟଙ୍କା ପ୍ରଦାନ କରିବା ପାଇଁ ଉଦ୍ଦିଷ୍ଟ ଥିଲା ।

ଏହିପରି, 2024-25 ବର୍ଷରେ, ପ୍ରାୟ 37 ପ୍ରତିଶତ ରାଜସ୍ୱ ପ୍ରାପ୍ତି ପ୍ରତିବଦ୍ଧ ବ୍ୟୟ ଏବଂ ସବସିଡି ଦ୍ୱାରା ଅବଶୋଷିତ ହୋଇଥିଲା, ଯାହା ବିକାଶମୂଳକ ଏବଂ ପୁଞ୍ଜିଗତ ବ୍ୟୟ ପାଇଁ ମାତ୍ର 63 ପ୍ରତିଶତ ରାଜକୋଷୀୟ ସ୍ଥାନ ରହିଥିଲା ।

ପୁଞ୍ଜି ବ୍ୟୟ

ପୁଞ୍ଜି ବ୍ୟୟର ଅଂଶଧନ ପରିପ୍ରେକ୍ଷୀରେ ସମ୍ପତ୍ତି ସୃଷ୍ଟି ଏବଂ ବିକାଶମୂଳକ ବ୍ୟୟ ଦିଗରେ ସାମାନ୍ୟ କିନ୍ତୁ ସକାରାତ୍ମକ ପରିବର୍ତ୍ତନ ଦେଖାଯାଇଛି *ଯାହା 2020-21ରେ ମୋଟ୍ ବ୍ୟୟର 16* ପ୍ରତିଶତରୁ *2024-25ରେ 22* ପ୍ରତିଶତରେ ପହଞ୍ଚିଛି ।ରାଜ୍ୟର ଆକାଉଣ୍ଟ ଅନୁଯାୟୀ ପୁଞ୍ଜିଗତ ବ୍ୟୟ 45,481 କୋଟି ଟଙ୍କା ଥିଲା । ଅଡିଟରୁ ଜଣାପଡିଛି ଯେ, 2024-25ରେ ରାଜ୍ୟ ସରକାର 721 କୋଟି ଟଙ୍କାର ରାଜସ୍ୱ ପ୍ରକୃତିର ଖର୍ଚ୍ଚକୁ ପୁଞ୍ଜିଗତ ବ୍ୟୟ ଭାବରେ ଭୁଲ ଶ୍ରେଣୀଭୁକ୍ତ କରିଛନ୍ତି, ଯାହା ପୁଞ୍ଜିଗତ ବ୍ୟୟକୁ ସେହି ପରିମାଣରେ ବୃଦ୍ଧି କରିଛି । ଏହାବ୍ୟତୀତ, ଅନୁସୂଚିତ ଜନଜାତି ଓ ଅନୁସୂଚିତ ଜାତି ବିକାଶ, ସଂଖ୍ୟାଲଘୁ ଓ ପଛୁଆ ବର୍ଗ କଲ୍ୟାଣ ବିଭାଗ 2025 ଫେବୃଆରୀ ଓ ମାର୍ଚ୍ଚ ମାସରେ ଆଇଟିଡିଏର ବ୍ୟକ୍ତିଗତ ଲେଜର ଆକାଉଣ୍ଟକୁ 586.62 କୋଟି ଟଙ୍କାର ପୁଞ୍ଜି ହସ୍ତାନ୍ତର କରିଛି, ଯାହାକି ରିପୋର୍ଟ କରାଯାଇଥିବା ପୁଞ୍ଜିଗତ ବ୍ୟୟକୁ ବୃଦ୍ଧି କରିଛି, କାରଣ ଏପରି କ୍ଷେତ୍ରରେ ବାସ୍ତବ ବ୍ୟୟ ବହୁ ବିଳମ୍ବରେ ହୋଇପାରେ, ଯାହା ଫଳରେ ରାଜ୍ୟର ଆର୍ଥିକ ସ୍ଥିତିକୁ ଭୁଲ ଉପସ୍ଥାପନ କରାଯାଇପାରେ ।

ଦାୟିତ୍ୱବୋଧ

ମାର୍ଚ୍ଚ 2025 ସୁଦ୍ଧା, ରାଜ୍ୟର ସାମଗ୍ରିକ ବକେୟା ଦେୟ 1,37,784 କୋଟି ଟଙ୍କା ଥିଲା । ଋଣ-ଜିଏସଡିପି ଅନୁପାତ 2020-21ରେ 22.02 ପ୍ରତିଶତରୁ ହ୍ରାସ ପାଇ 2024-25ରେ 15.48 ପ୍ରତିଶତକୁ ହ୍ରାସ ପାଇଛି। ଏହି ସମୟ ମଧ୍ୟରେ ରାଜସ୍ୱ ତୁଳନାରେ ସୁଧ ଦେୟ 6.36 ପ୍ରତିଶତରୁ 2.87 ପ୍ରତିଶତକୁ ହ୍ରାସ ପାଇଛି । ତଥାପି, ସମ୍ପୂର୍ଣ୍ଣ ସୁଧ ଦାୟିତ୍ୱ ଯଥେଷ୍ଟ ରହିଲା ।

ସ୍ୱଳ୍ପରୁ ମଧ୍ୟମ ଅବଧିରେ ପରିପକ୍ୱ ହେଉଥିବା ଦାୟିତ୍ୱର ଏକ ଉଚ୍ଚ ଏକାଗ୍ରତା ବିପଦକୁ ଆହୁରି ବଢାଇଥାଏ, ଆସନ୍ତା ସାତ ବର୍ଷ ମଧ୍ୟରେ 76,642 କୋଟି ଟଙ୍କା (ମୋଟ *ଋଣର 56 ପ୍ରତିଶତ)* ସହିତ ସମ୍ଭାବ୍ୟ ପୁନଃ ବିତ୍ତ ଏବଂ ତରଳତା ଚାପ ସୃଷ୍ଟି କରିବ । ମୋଟାମୋଟି ଭାବେ 2022-23 ପର୍ଯ୍ୟନ୍ତ ଋଣ ସ୍ଥିରତା କ୍ଷେତ୍ରରେ ସୁଧାର ଦେଖିବାକୁ ମିଳିଥିଲା, ଯାହାକି 2021-22ରେ ହ୍ରାସ ପାଉଥିବା ଦେୟତା ଏବଂ ପ୍ରାଥମିକ ବଳକା କାରଣରୁ ସମର୍ଥିତ ହୋଇଥିଲା, କିନ୍ତୁ ପରେ ଋଣ ବୃଦ୍ଧି ଏବଂ କ୍ରମାଗତ ପ୍ରାଥମିକ ନିଅଣ୍ଟ କାରଣରୁ ଏହା ଦୁର୍ବଳ ହୋଇଯାଇଥିଲା। ଯଦିଓ ଆର୍ଥିକ ଅଭିବୃଦ୍ଧି ସାଧାରଣତଃ ଋଣ ସଂଗ୍ରହ ଖର୍ଚ୍ଚଠାରୁ ଅଧିକ ରହିଛି, କିନ୍ତୁ ନିକଟରେ 2023-24 ଏବଂ 2024-25 ବର୍ଷରେ ଋଣରେ ବୃଦ୍ଧି ଏବଂ କେନ୍ଦ୍ରୀଭୂତ ପରିଶୋଧ ବାଧତାମୂଳକ ଆର୍ଥିକ ବିବେକ, ଜିଏସଡିପି ସହିତ ଋଣ ବୃଦ୍ଧିର ସମନ୍ୱୟ ଏବଂ ଦୀର୍ଘକାଳୀନ ସ୍ଥିରତା ସୁନିଶ୍ଚିତ କରିବା ଲାଗି ପର୍ଯ୍ୟାପ୍ତ ପ୍ରାଥମିକ ବଳକା ଆବଶ୍ୟକତାକୁ ସୂଚିତ କରୁଛି ।

ମୁଖ୍ୟ ରାଜସ୍ୱ ପାରାମିଟରଗୁଡ଼ିକର ଦଶବର୍ଷୀୟ ପ୍ରବୃତ୍ତି ବିଶ୍ଳେଷଣ

2015–16 ରୁ 2024–25 ପର୍ଯ୍ୟନ୍ତ ଦଶ ବର୍ଷ ଅବଧିରେ ରାଜ୍ୟର ମୁଖ୍ୟ ରାଜସ୍ୱ ଓ ଆର୍ଥିକ ପାରାମିଟରଗୁଡ଼ିକରେ ଏକ ସ୍ଥିର ବୃଦ୍ଧି ପ୍ରବଣତା ଦେଖାଯାଇଛି। ଏହି ସମୟରେ ରାଜସ୍ୱ ଆଦାୟ 11.52% ସିଏଜିଆର ହାରରେ ବୃଦ୍ଧି ପାଇଛି। ରାଜସ୍ୱ ବ୍ୟୟ 2015–25 ମଧ୍ୟରେ ପ୍ରାୟ 11.86% ସିଏଜିଆର ହାରରେ ବଢ଼ିଛି। ତଥାପି ଏହି ଦଶ ବର୍ଷ ଅବଧିରେ ରାଜ୍ୟ ରାଜସ୍ୱ ଅଧିକ୍ୟ ରଖିପାରିଛି। ସହାୟତା ପ୍ରାୟ 15.07% ସିଏଜିଆର ହାରରେ ବଢ଼ି 2024–25 ରେ 9,134 କୋଟି ଟଙ୍କା କୁ ପହଞ୍ଚିଛି। ସୁଦ ପ୍ରଦାନ ଏହି ସମୟରେ ପ୍ରାୟ ସ୍ଥିର ରହିଥିଲା ଏବଂ 3,343 କୋଟି ଟଙ୍କା ରୁ 6,644 କୋଟି ଟଙ୍କା ମଧ୍ୟରେ ରହିଛି। ଆର୍ଥିକ ଘାଟତି ପ୍ରାୟ 15.10% ସିଏଜିଆର ହାରରେ ବଢ଼ିଛି। କିନ୍ତୁ ଜିଏସଡ଼ିପି ର ପ୍ରତିଶତ ଭାବେ ଏହି ଘାଟତି ଏଫଆରବିଏମ ଆଇନ ଅନୁଯାୟୀ ନିର୍ଦ୍ଧାରିତ ଲକ୍ଷ୍ୟ ସୀମାଭିତରେ ରହିଛି।

ବଜେଟ୍ ପରିଚାଳନା

ଓଡ଼ିଶାର ମୋଟ ବଜେଟ୍ (ଟିବି) 2020-21ରେ 1,67,663 କୋଟି ଟଙ୍କା ଥିବା ବେଳେ 2024-25ରେ ଏହା 71.64 ପ୍ରତିଶତ ବୃଦ୍ଧି ପାଇ 2,87,770 କୋଟି ଟଙ୍କାରେ ପହଞ୍ଚିଛି। ସମାନ ସମୟ ମଧ୍ୟରେ ସଞ୍ଚୟ 17.70 *ପ୍ରତିଶତରୁ* 25.98 ପ୍ରତିଶତ ମଧ୍ୟରେ ରହିଥିଲା। 2024-25 ଆର୍ଥିକ ବର୍ଷରେ, ମୋଟ ବଜେଟ୍ ବ୍ୟବସ୍ଥା 2,87,770 କୋଟି ଟଙ୍କା ମଧ୍ୟରୁ ରାଜ୍ୟ 2,31,613 କୋଟି ଟଙ୍କା ଖର୍ଚ୍ଚ କରିଛି, ଯାହାଫଳରେ ସମୁଦାୟ 56,157 କୋଟି ଟଙ୍କା (19.50 *ପ୍ରତିଶତ*) ସଞ୍ଚୟ ହୋଇଛି। ଆବଣ୍ଟିତ ପାଣ୍ଠିରୁ ବିପୁଳ ପରିମାଣର ସଞ୍ଚୟ ଆବଶ୍ୟକତାର ଭୁଲ ଆକଳନ ଏବଂ ଉଦ୍ଦିଷ୍ଟ ଉଦ୍ଦେଶ୍ୟ ପାଇଁ ପାଣ୍ଠିକୁ ବିନିଯୋଗ କରିବା ପାଇଁ ପର୍ଯ୍ୟାପ୍ତ କ୍ଷମତାର ଅଭାବକୁ ଦର୍ଶାଉଛି, ଯାହା ଦୁଇଟି ଅନୁଦାନର ବିସ୍ତୃତ ସମୀକ୍ଷା ସମୟରେ ପ୍ରମାଣିତ ହୋଇଥିଲା। ଅନୁଦାନ ସଂଖ୍ୟା 15- କ୍ରୀଡ଼ା ଏବଂ ଯୁବ ସେବା (ଏସ୍ ଆଣ୍ଡ ୱାଇଏସ୍) ଏବଂ ଅନୁଦାନ ସଂଖ୍ୟା 17- ପଞ୍ଚାୟତିରାଜ ଏବଂ ପାନୀୟ ଜଳ (ପିଆର୍ ଆଣ୍ଡ ଡିଡବ୍ଲ୍ୟୁ)। ତ୍ରୁଟିପୂର୍ଣ୍ଣ ପ୍ରସ୍ତାବ ଦାଖଲ ହେତୁ ବଜେଟ୍ ବ୍ୟବସ୍ଥାକୁ ବୃଦ୍ଧି କରିବା, କୌଣସି ରେକର୍ଡ ହୋଇଥିବା ଯଥାର୍ଥତା ବିନା ବଜେଟ୍ ବ୍ୟବସ୍ଥାରେ ମନଇଚ୍ଛା ବୃଦ୍ଧି, ଖରାପ ବଜେଟ୍ ଯୋଜନା / ଅବାସ୍ତବ ବଜେଟ୍, ଫଳସ୍ୱରୂପ କମ୍ ବ୍ୟବହାର ଏବଂ ପାଣ୍ଠି ସମର୍ପଣ କରିବାର ଉଦାହରଣ ଅଡିଟ୍ ରେ ନଜରକୁ ଆସିଥିଲା ।

ଏକକ ନୋଡାଲ୍ ଏଜେନ୍ସି (ଏସ୍ ଏନ୍ ଏ) ଏବଂ ଏସ୍ ଏନ୍ ଏ-ସ୍ପର୍ଶ

2024-25 ଆର୍ଥିକ ବର୍ଷରେ ରାଜ୍ୟ ସରକାର ଏହାର ଟ୍ରେଜେରୀ ଆକାଉଣ୍ଟରେ କେନ୍ଦ୍ରୀୟ ଅଂଶ ଭାବରେ 9,643.97 କୋଟି ଟଙ୍କା ପାଇଛନ୍ତି। ଭିଏଲସି ଡାଟାବେସ୍ ଅନୁଯାୟୀ, ରାଜ୍ୟ ସରକାର ଏସଏନଏକୁ 19,576.86 କୋଟି ଟଙ୍କା (କେନ୍ଦ୍ର ଅଂଶ 9,051.72 କୋଟି ଟଙ୍କା ଏବଂ ରାଜ୍ୟ ଅଂଶ 10,525.14 କୋଟି ଟଙ୍କା) ହସ୍ତାନ୍ତର କରିଛନ୍ତି। ତେବେ ଏସଏନଏ ପିଏଫଏମଏସ ରିପୋର୍ଟ ଅନୁଯାୟୀ, ରାଜ୍ୟ ସରକାର ଏସଏନଏକୁ 19,270.79 କୋଟି ଟଙ୍କା (କେନ୍ଦ୍ର ଅଂଶ 9,561.02 କୋଟି ଟଙ୍କା ଏବଂ ରାଜ୍ୟ ଅଂଶ 9,709.77 କୋଟି ଟଙ୍କା) ହସ୍ତାନ୍ତର କରିଛନ୍ତି। ଦୁଇଟି ଡାଟାବେସ୍ (ଭିଏଲ୍‌ସି ଏବଂ ପିଏଫଏମଏସ) ରେ ଏହି ପାର୍ଥକ୍ୟ ପୁନଃ ସମନ୍ୱୟ ଆବଶ୍ୟକ କରେ।

ଭାରତ ସରକାର 1 ଜୁନ୍ 2024 ଠାରୁ ଏସ୍‌ଏନ୍‌ଏ-ସ୍ପର୍ଶ ପ୍ଲାଟଫର୍ମରେ 22 ଟି ଯୋଜନାକୁ ସମ୍ମିଳିତ କରିବାକୁ ନିଷ୍ପତ୍ତି ନେଇଛନ୍ତି, ଏହା ବ୍ୟତୀତ ପାଇଲଟ୍ ପର୍ଯ୍ୟାୟରେ ପାଞ୍ଚଟି ସିଏସ୍‌ଏସ୍ ଯୋଜନା ବ୍ୟତୀତ । ଅକ୍ଟୋବର 2025 ସୁଦ୍ଧା, 27 ଟି ଯୋଜନା ମଧ୍ୟରୁ କେବଳ 19 ଟି ସମ୍ମିଳିତ ହୋଇଥିଲା । ବ୍ୟୟ ବିଭାଗ ନିର୍ଦ୍ଦେଶାବଳୀ (ଜୁଲାଇ 2023) ଅନୁଯାୟୀ, ସମ୍ମିଳିତ ପରେ, ଏସଏନଏ ଆକାଉଣ୍ଟ ବନ୍ଦ ହେବା ଉଚିତ ଏବଂ ଖର୍ଚ୍ଚ ହୋଇନଥିବା କେନ୍ଦ୍ରୀୟ ଏବଂ ରାଜ୍ୟ ଅଂଶଧନ ଭାରତ ଏବଂ ରାଜ୍ୟର ଏକତ୍ରିତ ପାଣ୍ଠିକୁ ଫେରସ୍ତ କରାଯିବା ଉଚିତ୍ । ତଥାପି, ସମ୍ମିଳିତ ହୋଇଥିବା ଯୋଜନା ଗୁଡିକର ଏସଏନଏ ବ୍ୟାଙ୍କ ଖାତାରେ 2,499.76 କୋଟି ଟଙ୍କା ରହିଲା । ଯୋଜନାର ସମ୍ମିଳିତ ଏବଂ ଅବ୍ୟବହୃତ ପାଣ୍ଠି ଫେରସ୍ତ କରିବାରେ ବିଳମ୍ବ ପାଣ୍ଠି ପ୍ରବାହ, ପାରଦର୍ଶିତା ଏବଂ ପ୍ରଭାବଶାଳୀ ଆର୍ଥିକ ପରିଚାଳନା ପାଇଁ ସ୍ପର୍ଶର ଉଦ୍ଦେଶ୍ୟକୁ ଦୁର୍ବଳ କରୁଛି ।

ଆର୍ଥିକ ରିପୋର୍ଟିଂ ଅଭ୍ୟାସ

ରାଜ୍ୟ ସରକାର 2024-25 ବର୍ଷରେ 911.97 କୋଟି ଟଙ୍କାର ଅଣ-ଡିସଚାର୍ଜ ହୋଇଥିବା ଦେୟତା ଜମା କରିଛନ୍ତି, ଯେଉଁଥିରେ ସୁଧ ବହନ କରୁଥିବା ଜମା ଉପରେ 397.84 କୋଟି ଟଙ୍କାର ଅଣ-ଡିସଚାର୍ଜ ସୁଧ, ଜାତୀୟ ପେନସନ ପ୍ରଣାଳୀରେ ସରକାରଙ୍କ ଯୋଗଦାନର 271.71 କୋଟି ସ୍ୱଳ୍ପ/ଅଣ-ହସ୍ତାନ୍ତର, କୋଠାବାଡି ଏବଂ ଅନ୍ୟାନ୍ୟ ନିର୍ମାଣ ଶ୍ରମିକ ବୋର୍ଡକୁ 1.88 କୋଟି ଟଙ୍କା ଶ୍ରମ କଲ୍ୟାଣ ସେସ୍ ହସ୍ତାନ୍ତର ନକରିବା, ସହରାଞ୍ଚଳ ଏବଂ ସ୍ଥାନୀୟ ପ୍ରଶାସନକୁ ଜମି ରାଜସ୍ୱ ଉପରେ 122.81 କୋଟି ଟଙ୍କା ସେସ୍ ହସ୍ତାନ୍ତର ନକରିବା ଅନ୍ତର୍ଭୁକ୍ତ । ଏବଂ ଆକସ୍ମିକ ପାଣ୍ଠିରୁ 117.73 କୋଟି ଟଙ୍କା ଫେରସ୍ତ କରାଯାଇ ନାହିଁ।

ସାର୍ଟିଫିକେଟ୍ ବ୍ୟବହାର କରିବା

2024-25 ସୁଦ୍ଧା, 12,050 ଉପଯୋଗ ପ୍ରମାଣପତ୍ର (ୟୁସି) 16,585.45 କୋଟି ଟଙ୍କା ବିଚାରାଧୀନ ଥିଲା, ଯେଉଁଥିରୁ 6,363 କୋଟି ୟୁସି (5,622.03 କୋଟି) 2003-04 ରୁ 2019-20 ମଧ୍ୟରେ ସମ୍ବନ୍ଧିତ ଥିଲା, ଯାହା ଦୀର୍ଘ ଦିନର ବିଳମ୍ବକୁ ସୂଚାଇଥାଏ । ବାରମ୍ବାର ଅଡିଟ୍ ପର୍ଯ୍ୟବେକ୍ଷଣ ସତ୍ତ୍ୱେ, ବିଚାରାଧୀନ ଉପଯୋଗ ପ୍ରମାଣପତ୍ର ଗୁଡ଼ିକୁ 2023-24 ରେ 12,361.26 କୋଟି ଟଙ୍କାରୁ 34 ପ୍ରତିଶତ ବୃଦ୍ଧି ପାଇ 2024-25ରେ 16,585.45 କୋଟି ଟଙ୍କାରେ ପହଞ୍ଚିଛି, ଯାହାକି ଦୁର୍ବଳ ଆର୍ଥିକ ଉତ୍ତରଦାୟିତ୍ୱ, ଦୁର୍ବଳ ଅନୁଧ୍ୟାନ ଏବଂ ଅପବ୍ୟବହାରର ବିପଦକୁ ଦର୍ଶାଉଛି ।

ଆହୁରି, ଏହା ମଧ୍ୟ ଜଣାପଡ଼ିଛି ଯେ ଉପଯୋଗ ପ୍ରମାଣପତ୍ର କୌଣସି ବିଭାଗ ଦ୍ୱାରା ଉପଯୋଗ ପ୍ରମାଣପତ୍ର ଆଇଏଫଏମଏସର ୟୁସି ମଡ୍ୟୁଲରେ ଅପଲୋଡ୍ କରାଯାଉ ନାହିଁ, ଯାହାଫଳରେ ନିର୍ଦ୍ଧାରିତ କାର୍ଯ୍ୟାନ୍ୱୟନ ସମୟସୀମାର ସାତ ବର୍ଷ ବିତିଯାଇଥିଲେ ମଧ୍ୟ ମଡ୍ୟୁଲର ଉପଯୋଗ ହୋଇ ପାରି ନାହିଁ, ଯାହା ସିଷ୍ଟମ ବିକାଶ ଏବଂ ଏହାର ପରିଚାଳନାଗତ ବ୍ୟବହାର ମଧ୍ୟରେ ମହତ୍ୱପୂର୍ଣ୍ଣ ବ୍ୟବଧାନକୁ ସୂଚାଉଛି।

ଏସି ବିଲ୍ ବିରୋଧରେ ଡିସି ବିଲ୍

31 ମାର୍ଚ୍ଚ 2025 ସୁଦ୍ଧା, 221.47 କୋଟି ଟଙ୍କାର 1,490 ଏସି / ଡିସି ବିଲ୍ ଆଡଜଷ୍ଟମେଣ୍ଟ ବିଚାରାଧୀନ ରହିଛି, ଯେଉଁଥିରେ 2024-25 ରେ ଉଠାଣ ହୋଇଥିବା 452 ଏସି ବିଲ୍ (37.53 କୋଟି ଟଙ୍କା) ଅନ୍ତର୍ଭୁକ୍ତ । ମାର୍ଚ୍ଚ 2025 ରେ ଏସି ବିଲ୍ ର ଏକ ଗୁରୁତ୍ୱପୂର୍ଣ୍ଣ ଅଂଶ (ଟ. 5.01 କୋଟି, 11.16 *ପ୍ରତିଶତ*) ଉଠାଣ ହୋଇଥିଲା, ଯାହା ବଜେଟ୍ ବ୍ୟବସ୍ଥାକୁ ସମାପ୍ତ କରିବା ପାଇଁ ବର୍ଷ ଶେଷ ତରବରିଆ ସୂଚାଇଥାଏ। ପାଞ୍ଚ ବର୍ଷ ମଧ୍ୟରେ ବକେୟା ଡିସି ବିଲ୍ 171 *ପ୍ରତିଶତ* ବୃଦ୍ଧି ପାଇଛି, ଯାହା କ୍ରମାଗତ ଅଣ-ଅନୁପାଳନ, ଦୁର୍ବଳ ମନିଟରିଂ ଏବଂ ଅପବ୍ୟବହାରର ବିପଦକୁ ପ୍ରତିଫଳିତ କରେ ।

ଏହା ବ୍ୟତୀତ, ଅଡିଟରୁ ଜଣାପଡିଛି ଯେ 2023-24 ବର୍ଷରେ ଏସି/ଡିସି ବିଲ୍ ମଡ୍ୟୁଲ୍ ମାଧ୍ୟମରେ ପ୍ରିନ୍ସିପାଲ୍ ଆକାଉଣ୍ଟାଣ୍ଟ ଜେନେରାଲ୍ (ଏ ଆଣ୍ଡ ଇ)ଙ୍କ ନିକଟରେ କେବଳ ଗୋଟିଏ ଡିସି ବିଲ୍ ଦାଖଲ କରାଯାଇଛି । ଆଇଏଫଏମଏସରେ ଏସି / ଡିସି ବିଲ୍ ମଡ୍ୟୁଲର ବିକାଶ ଏବଂ ନିୟୋଜନ ସତ୍ତ୍ୱେ । ତେଣୁ, ନିର୍ଦ୍ଧାରିତ ସମୟର ସାତ ବର୍ଷ ଅତିବାହିତ ହେବା ପରେ ମଧ୍ୟ ଏହି ମଡ୍ୟୁଲ ବହୁଳ ଭାବରେ ବ୍ୟବହୃତ ହୋଇ ନାହିଁ, ଯାହା ଠିକ୍ ସମୟରେ ଏସି/ଡିସି ବିଲ୍ ଦାଖଲ ଏବଂ ତଦାରଖରେ ବାଧା ସୃଷ୍ଟି କରିଥିଲା ।

ବ୍ୟକ୍ତିଗତ ଜମା ଆକାଉଣ୍ଟର ସଞ୍ଚାଳନ

ମାର୍ଚ୍ଚ 2025 ସୁଦ୍ଧା 392 ଜଣ ପ୍ରଶାସକଙ୍କ ବ୍ୟକ୍ତିଗତ ଜମା ଆକାଉଣ୍ଟରେ 11,417.84 କୋଟି ଟଙ୍କା ମହଜୁଦ ଥିଲା। ଅନୁମୋଦିତ ଆଦେଶର ପରୀକ୍ଷଣ ସମୟରେ, ଏହା ଜଣାପଡ଼ିଛି ଯେ ଅନୁସୂଚିତ ଜନଜାତି ଏବଂ ଅନୁସୂଚିତ ଜାତି ବିକାଶ, ସଂଖ୍ୟାଲଘୁ ଏବଂ ପଛୁଆ ବର୍ଗ କଲ୍ୟାଣ ବିଭାଗ ଫେବୃଆରୀ/ମାର୍ଚ୍ଚ 2025ରେ 647.52 କୋଟି ଟଙ୍କାର ନଅଟି ମଞ୍ଜୁରୀ ଆଦେଶ ଜାରି କରିଥିଲେ, ଯେଉଁଥିରେ ସମନ୍ୱିତ ଜନଜାତି ବିକାଶ ଏଜେନ୍ସି ଏବଂ ଜିଲ୍ଲା କଲ୍ୟାଣ ଅଧିକାରୀଙ୍କ ବ୍ୟକ୍ତିଗତ ଜମା ଆକାଉଣ୍ଟକୁ ତୁରନ୍ତ ଆବଶ୍ୟକତା ବିନା ଅର୍ଥ ହସ୍ତାନ୍ତର କରିବାକୁ ନିର୍ଦ୍ଦେଶ ଦିଆଯାଇଥିଲା । ବଜେଟ୍ ତ୍ରୁଟିକୁ ଏଡାଇବା ପାଇଁ ପିଡି ଆକାଉଣ୍ଟରେ ଜାଣିଶୁଣି ପାଣ୍ଠି ଜମା କରାଯାଉଥିବା ସୂଚାଇ ଦିଆଯାଇଥିଲା, ଯାହାକି ବର୍ଷ ଶେଷରେ ଆଇଟିଡିଏର ପିଡି ଆକାଉଣ୍ଟରେ 1,545.59 କୋଟି ଟଙ୍କା ଜମା ହୋଇଥିବା ପ୍ରମାଣିତ ହୋଇଥିଲା। ଏହିପରି କାର୍ଯ୍ୟ ଆର୍ଥିକ ଔଚିତ୍ୟ, ଆଇନଗତ ତଦାରଖ ଏବଂ ସ୍ୱଚ୍ଛତା, ବିପଦର ଅପବ୍ୟବହାରକୁ କ୍ଷୁର୍ଣ୍ଣ କରିଥାଏ ଏବଂ ପ୍ରକୃତ ଖର୍ଚ୍ଚ ପରେ ଘଟୁଥିବାରୁ ରାଜ୍ୟର ଆର୍ଥିକ ସ୍ଥିତିକୁ ଭୁଲ ଭାବରେ ଉପସ୍ଥାପନ କରିପାରେ ।

ଅଧ୍ୟାୟ I

ରାଜ୍ୟର ଆର୍ଥିକ ସ୍ଥିତିର ସମୀକ୍ଷା

ଅଧ୍ୟାୟ-1: ରାଜ୍ୟର ଆର୍ଥିକ ସ୍ଥିତିର ସମୀକ୍ଷା

ଏହି ଅଧ୍ୟାୟରେ 2024-25 ଆର୍ଥିକ ବର୍ଷ ପାଇଁ ଓଡ଼ିଶାର ଆର୍ଥିକ ସ୍ଥିତିର ଏକ ସ୍ନାପସଟ୍ ପ୍ରଦାନ କରାଯାଇଛି, ଯେଉଁଥିରେ ଜନସଂଖ୍ୟା, ଅର୍ଥନୈତିକ ସୂଚକାଙ୍କ ଏବଂ ରାଜ୍ୟର ଆର୍ଥିକ ଢାଞ୍ଚାକୁ ଅନ୍ତର୍ଭୁକ୍ତ କରାଯାଇଛି । ଏହା ରାଜସ୍ୱ ଏବଂ ଖର୍ଚ୍ଚର ଧାରା, ଖର୍ଚ୍ଚର କ୍ଷେତ୍ରୀୟ ଆବଣ୍ଟନ, ଋଣ ସ୍ତର ଏବଂ ଆର୍ଥିକ ନିଅଣ୍ଟକୁ ବିଶ୍ଳେଷଣ କରେ । ଏହା ରାଜସ୍ୱ ବୃଦ୍ଧି ଏବଂ ଅର୍ଥନୈତିକ ଅଭିବୃଦ୍ଧି ସହିତ ସମ୍ବଳ ସଂଗ୍ରହ କରିବା ପାଇଁ ରାଜ୍ୟର କ୍ଷମତାକୁ ଅଧିକ ପରୀକ୍ଷା କରିଥାଏ । ବିଶ୍ଳେଷଣରେ ପ୍ରମୁଖ ବିପଦ ଉପରେ ଆଲୋକପାତ କରାଯାଇଛି ଯେପରିକି ବର୍ଦ୍ଧିତ ଦାୟିତ୍ୱ, ଏବଂ ସବସିଡି ଏବଂ ଏସପିଏସଇରୁ ଲାଭାଂଶ ଗ୍ରହଣ ନକରିବା । ସାମଗ୍ରିକ ଆର୍ଥିକ ସ୍ଥିରତା ଋଣ ପରିଚାଳନା, ବ୍ୟୟ ପ୍ରାଥମିକତା ଏବଂ ଆର୍ଥିକ ଲକ୍ଷ୍ୟର ଅନୁପାଳନ ଦୃଷ୍ଟିରୁ ଆକଳନ କରାଯାଇଥାଏ, ଯାହା ରାଜ୍ୟର ଆର୍ଥିକ ସ୍ୱାସ୍ଥ୍ୟର ଏକ ବିସ୍ତୃତ ଚିତ୍ର ପ୍ରଦାନ କରିଥାଏ ।

1.1 ରାଜ୍ୟର ରୂପରେଖ

ଭାରତର ପୂର୍ବ ଉପକୂଳରେ ଅବସ୍ଥିତ ଓଡ଼ିଶା 1,55,707 ବର୍ଗ କି.ମି. ପରିବ୍ୟାପ୍ତ ଏବଂ 30ଟି ଜିଲ୍ଲାକୁ ନେଇ ଗଠିତ। 2011 ମସିହାର ଭାରତୀୟ ଜନଗଣନା ଅନୁସାରେ, ଏହାର ଜନସଂଖ୍ୟା 4.20 କୋଟି (ଭାରତର ମୋଟ 3.47 *ପ୍ରତିଶତ*) ଥିଲା, ଯାହାର ଘନତ୍ୱ ପ୍ରତି ବର୍ଗ କିଲୋମିଟରରେ 270 ଜଣ ଥିଲା। ଏହି ବିଭାଗରେ ରାଜ୍ୟର ଜନସଂଖ୍ୟା, ଜି.ଏସ୍ .ଡି.ପି. ଏବଂ ରାଜ୍ୟର ମୁଣ୍ଡପିଛା ଜିଏସଡିପି ଏକ ସମୀକ୍ଷା ପ୍ରଦାନ କରାଯାଇଛି ।

1.1.1 *ରାଜ୍ୟର ଜନସଂଖ୍ୟା*

ଜାତୀୟ ହାରାହାରି ତୁଳନାରେ *ରାଜ୍ୟର ଜନସଂଖ୍ୟା ବିବରଣୀ ସାରଣୀ 1.1* **ରେ ଉପସ୍ଥାପିତ ହୋଇଛି।**

ସାରଣୀ 1.1: ରାଜ୍ୟର ଜନସଂଖ୍ୟା ପ୍ରୋଫାଇଲ୍

	ଓଡ଼ିଶା	ଜାତୀୟ ହାରାହାରି
ଗ୍ରାମୀଣ ଜନସଂଖ୍ୟା (*ଶତକଡ଼ା*) *(ଭାରତୀୟ ଜନଗଣନା, 2011)*	83.31	68.86
ସହରାଞ୍ଚଳ ଜନସଂଖ୍ୟା (ପ୍ରତିଶତ) *(ଭାରତୀୟ ଜନଗଣନା, 2011)*	16.69	31.14
ଜନସଂଖ୍ୟା ଘନତ୍ୱ *(ଭାରତୀୟ ଜନଗଣନା, 2011)*	270	382
ପ୍ରତି 1,000 ପୁରୁଷଙ୍କ ଲିଙ୍ଗ ଅନୁପାତ *(ଭାରତୀୟ ଜନଗଣନା, 2011)*	979	943
ପ୍ରତି 1,000 ଜୀବନ୍ତ ଜନ୍ମରେ ଶିଶୁ ମୃତ୍ୟୁ ହାର *(ନମୁନା ପଞ୍ଜୀକରଣ ପ୍ରଣାଳୀ, ପରିସଂଖ୍ୟାନ ରିପୋର୍ଟ, 2023)*	30	25
15-49 ବର୍ଷ ବୟସ ବର୍ଗରେ ପ୍ରତି ଏକ ଲକ୍ଷ ମହିଳାଙ୍କ ପିଛା ମାତୃ ମୃତ୍ୟୁ ହାର *(ମାତୃ ମୃତ୍ୟୁହାର ଉପରେ ଏସଆରଏସ ବୁଲେଟିନ୍ 2025)*	9	5
ମୋଟ ପ୍ରଜନନ ହାର *(ଏନଏଫଏଚଏସ-5,2019-21)*	1.82	1.99
ଜନ୍ମ ସମୟରେ ଆୟୁଷ *(ଏସଆରଏସ ଆଧାରିତ ସଂକ୍ଷିପ୍ତ ଜୀବନ ସାରଣୀ, 2019-23)*	70.5	70.3
ଦାରିଦ୍ର୍ୟ ସୀମାରେଖା ତଳେ ଥିବା ଜନସଂଖ୍ୟା (ପ୍ରତିଶତ) *(ବହୁମୁଖୀ ଦାରିଦ୍ର୍ୟ ସୂଚକାଙ୍କ, 2023, ନୀତି ଆୟୋଗ)*	15.68	14.96
ସାକ୍ଷରତା ହାର (*ଶତକଡ଼ା*) *(ପର୍ଯ୍ୟାୟ ଶ୍ରମ ଶକ୍ତି ସର୍ବେକ୍ଷଣ ରିପୋର୍ଟ, 2023-24)*	79.0	80.9

1.1.2 *ରାଜ୍ୟର ଅର୍ଥନୀତି*

ମୋଟ ରାଜ୍ୟ ଘରୋଇ ଉତ୍ପାଦ (ଜି.ଏସ୍ .ଡି.ପି.) ଏବଂ ମୁଣ୍ଡପିଛା ଜି.ଏସ୍ .ଡି.ପି. ହେଉଛି ରାଜ୍ୟର ଅର୍ଥନୀତିର ଗୁରୁତ୍ୱପୂର୍ଣ୍ଣ ସୂଚକ ଯାହା ପରବର୍ତ୍ତୀ ଅନୁଚ୍ଛେଦରେ ଆଲୋଚନା କରାଯାଇଛି ।

1.1.2.1 ମୋଟ ରାଜ୍ୟ ଘରୋଇ ଉତ୍ପାଦ ଏବଂ ମୁଣ୍ଡପିଛା ଜିଏସଡିପି

ମୋଟ ଘରୋଇ ଉତ୍ପାଦ (ଜିଡିପି) ଏକ ଦେଶ ମଧ୍ୟରେ ଉତ୍ପାଦିତ ଦ୍ରବ୍ୟ ଏବଂ ସେବାର ମୋଟ ମୂଲ୍ୟକୁ ବୁଝାଏ, ଯେତେବେଳେ କି ଜିଏସଡିପି ରାଜ୍ୟ ସ୍ତରରେ ସମାନ ମାପ କରେ ଏବଂ ଉଭୟ ଅର୍ଥନୈତିକ ବିକାଶ ଏବଂ ସାମଗ୍ରିକ ପ୍ରଗତିକୁ ପ୍ରତିଫଳିତ କରେ । ଜିଏସଡିପି ଏବଂ ଜିଡିପିର ଧାରା **ସାରଣୀ 1.2** ରେ ଦିଆଯାଇଛି |

ସାରଣୀ 1.2: ଭାରତର ଜିଡିପି ତୁଳନାରେ ଜିଏସଡିପିର ଧାରା (ବର୍ତ୍ତମାନର ମୂଲ୍ୟରେ)

ବର୍ଷ	2020-21	2021-22	2022-23	2023-24	2024-25
ଭାରତର ଜିଡିପି (କୋଟି ଟଙ୍କାରେ)	1,98,54,096	2,35,97,399	2,68,90,473	3,01,22,956	3,30,68,145
ଓଡ଼ିଶାର ଜିଏସଡିପି (କୋଟି ଟଙ୍କାରେ)	5,40,185	6,95,530	7,15,262	7,98,969	8,90,038
ଭାରତର ମୁଣ୍ଡପିଛା ଜିଡିପି (ଟଙ୍କାରେ)	1,46,480	1,72,422	1,94,451	2,15,935	2,34,859
ଓଡ଼ିଶାର ମୁଣ୍ଡପିଛା ଜି.ଏସ୍.ଡି.ପି. (ଟଙ୍କାରେ)	1,18,586	1,51,647	1,54,966	1,72,021	1,90,439

ଜିଏସଡିପି : 2022-23 ପାଇଁ ଅସ୍ଥାୟୀ ଆକଳନ, 2023-24 ପାଇଁ ଦ୍ରୁତ ଆକଳନ ଏବଂ 2024-25 ପାଇଁ ଅଗ୍ରୀମ ଆକଳନ; ଜିଡିପି : 2023-24 ପାଇଁ ପ୍ରଥମ ସଂଶୋଧିତ ଆକଳନ ଏବଂ 2024-25 ପାଇଁ ଅସ୍ଥାୟୀ ଆକଳନ

ଉତ୍ସ: ପରିସଂଖ୍ୟାନ ଏବଂ କାର୍ଯ୍ୟକ୍ରମ କାର୍ଯ୍ୟାନ୍ୱୟନ ମନ୍ତ୍ରଣାଳୟ, ଭାରତ ସରକାର

2020-21 ରେ ଓଡ଼ିଶାର ଜିଏସ୍ ଡିପି 5,40,185 କୋଟି ଟଙ୍କାରୁ 2024-25 ରେ 8,90,038 କୋଟି ଟଙ୍କାକୁ ବୃଦ୍ଧି ପାଇଛି, ଯାହା ଗତ ପାଞ୍ଚ ବର୍ଷ ମଧ୍ୟରେ ପ୍ରାୟ 64.77 *ପ୍ରତିଶତ ଅଭିବୃଦ୍ଧି* ହାସଲ କରିଛି, ଯାହା ଏହି ଅବଧିରେ ଭାରତର *ଜିଡିପି ଅଭିବୃଦ୍ଧି (66.56* ପ୍ରତିଶତ) ସହିତ ତୁଳନୀୟ ।

ସମୁଦାୟ ରାଜ୍ୟ ଉତ୍ପାଦନରେ ଏହି ବିସ୍ତାର ସତ୍ତ୍ୱେ, ମୁଣ୍ଡପିଛା ଜି.ଏସ୍ .ଡି.ପି. ଅଭିବୃଦ୍ଧି ଜାତୀୟ ଧାରା ସହିତ ତାଳ ଦେଇପାରି ନଥିଲା । ଓଡ଼ିଶା ଏବଂ ଜାତୀୟ ହାରାହାରି ମଧ୍ୟରେ ମୁଣ୍ଡପିଛା ଜିଏସଡିପି ବ୍ୟବଧାନ 2020-21 ରେ 27,894 ଟଙ୍କାରୁ 2024-25ରେ 44,420 ଟଙ୍କାକୁ ବୃଦ୍ଧି ପାଇଛି। ଏହା ସୂଚାଇ ଦେଉଛି ଯେ ରାଜ୍ୟରେ ଜି.ଏସ୍ .ଡି.ପି. ଅଭିବୃଦ୍ଧି ଆନୁପାତିକ ଭାବେ ବ୍ୟକ୍ତିଗତ ଆୟ ଲାଭରେ ପରିଣତ ହୋଇନାହିଁ, ଯାହା ମୁଣ୍ଡପିଛା ଫଳାଫଳରେ ସମୁଦାୟ ଅର୍ଥନୈତିକ ଅଭିବୃଦ୍ଧିର ଦୁର୍ବଳ ପ୍ରସାରକୁ ସୂଚାଉଛି।

ଜିଏସଡିପି ଏବଂ ଜିଡିପିର ବର୍ଷକୁ ବର୍ଷ ଅଭିବୃଦ୍ଧି ଏବଂ ଜିଡିପିରେ ଜିଏସଡିପିର ଅବଦାନ **ଚାର୍ଟ 1.1** ଏବଂ ଦେଶର ମୁଣ୍ଡପିଛା ଜିଡିପିରେ ଦିଆଯାଇଛି ଏବଂ ରାଜ୍ୟର ମୁଣ୍ଡପିଛା ଜିଏସଡିପି **ଚାର୍ଟ 1.2** ରେ **ଦର୍ଶାଯାଇଛି** ।

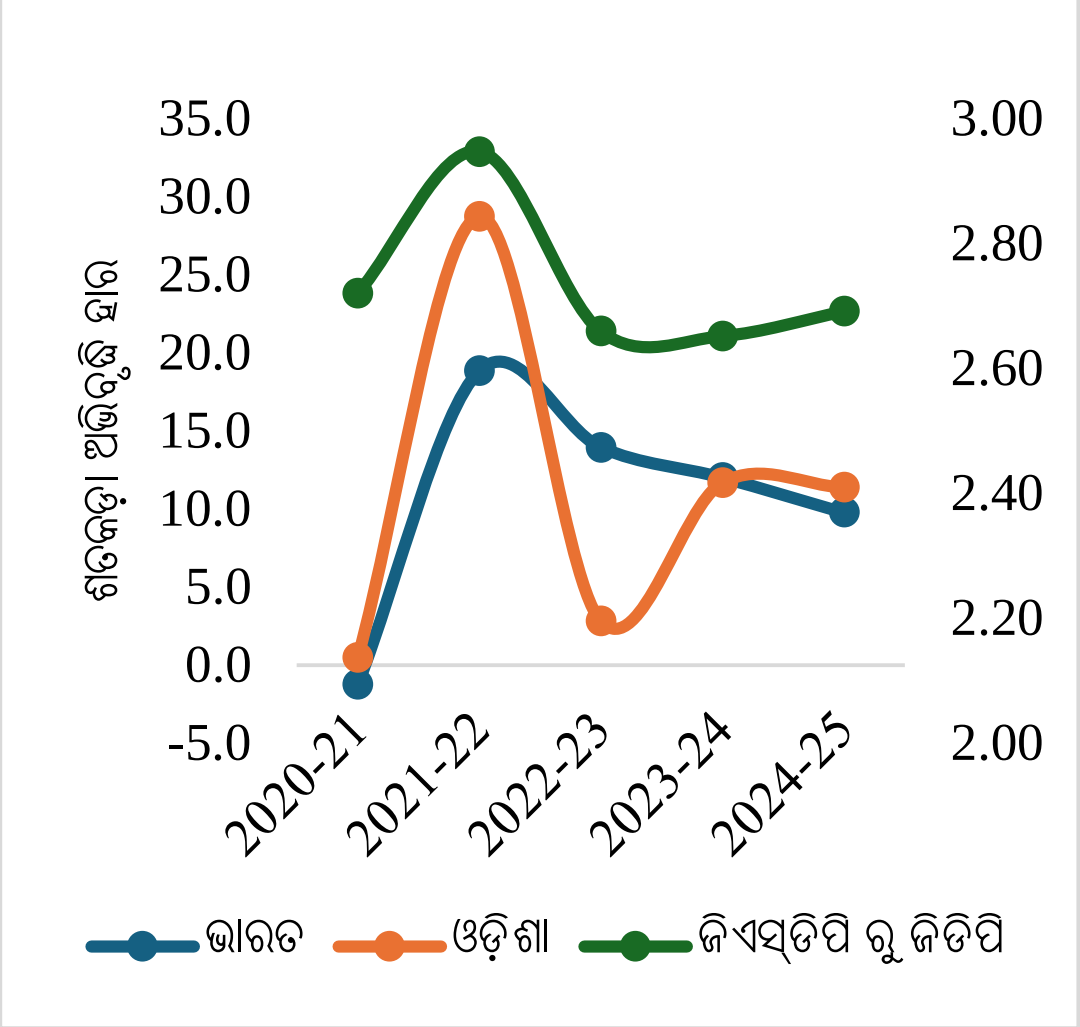

ଚାଟ **1.1: Y-o-Y** ଜିଡିପି ଏବଂ ଜିଏସଡିପିର ବାର୍ଷିକ ଅଭିବୃଦ୍ଧି ଏବଂ ଜିଡିପିର ଅଂଶ

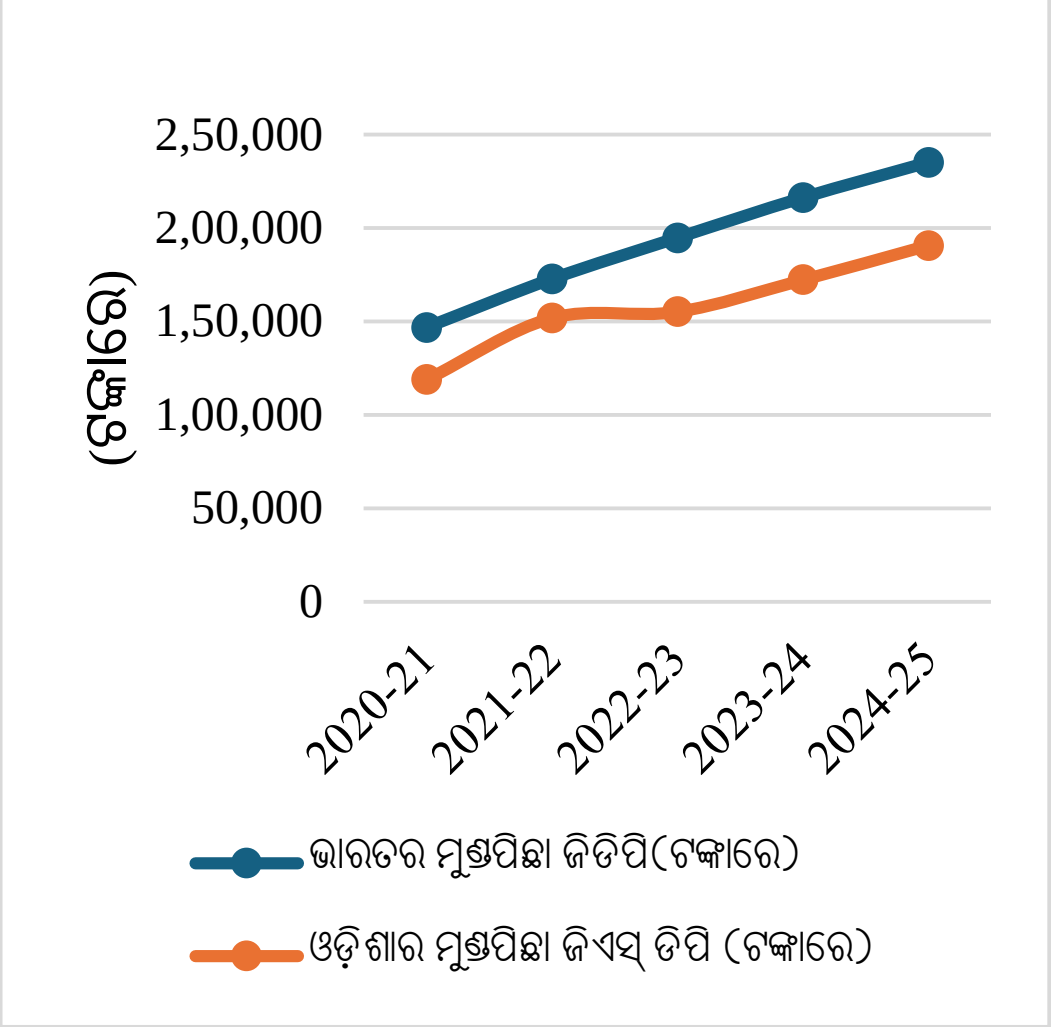

ଚାର୍ଟ 1.2: ଭାରତ ଏବଂ ଓଡ଼ିଶାର ମୁଣ୍ଡପିଛା ଜିଡିପି/ ଜିଏସଡିପି

ଉତ୍ସ: ପରିସଂ ଖ୍ୟାନ ଏବଂ କାର୍ଯ୍ୟକ୍ରମ କାର୍ଯ୍ୟାନ୍ୱୟନ ମନ୍ତ୍ରଣାଳୟ, ଭାରତ ସରକାର

1.1.2.2 ଜିଏସଡିପିରେ କ୍ଷେତ୍ରୀୟ ଯୋଗଦାନ

2024-25 ବର୍ଷରେ ବିଭିନ୍ନ କ୍ଷେତ୍ରର ଅବଦାନ ଏବଂ ଗତ ପାଞ୍ଚ ବର୍ଷ ମଧ୍ୟରେ ଜିଏସଡିପିରେ କ୍ଷେତ୍ରୀୟ ଅଭିବୃଦ୍ଧି **ଯଥାକ୍ରମେ** ଚାର୍ଟ 1.3 **ଏବଂ** ଚାର୍ଟ 1.4ରେ ଦର୍ଶାଯାଇଛି ।

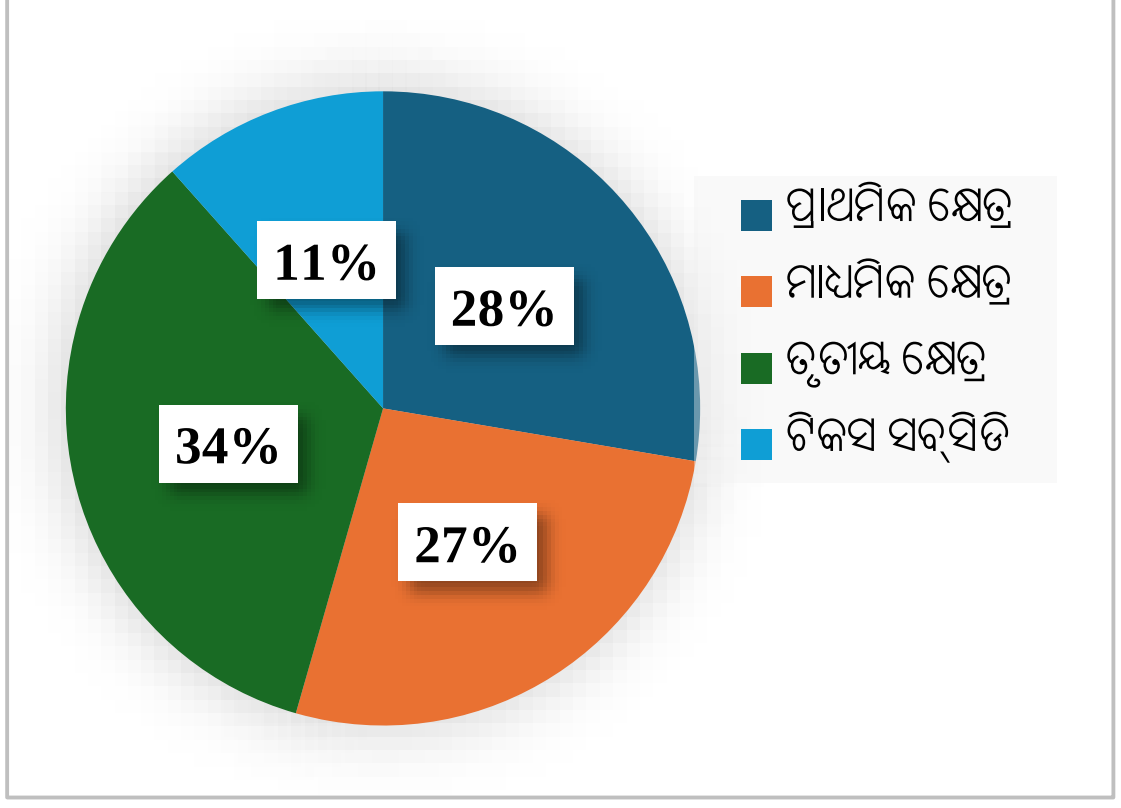

ଚାର୍ଟ **1.3:** କ୍ଷେତ୍ରୀୟ ଅବଦାନ **2024-25**

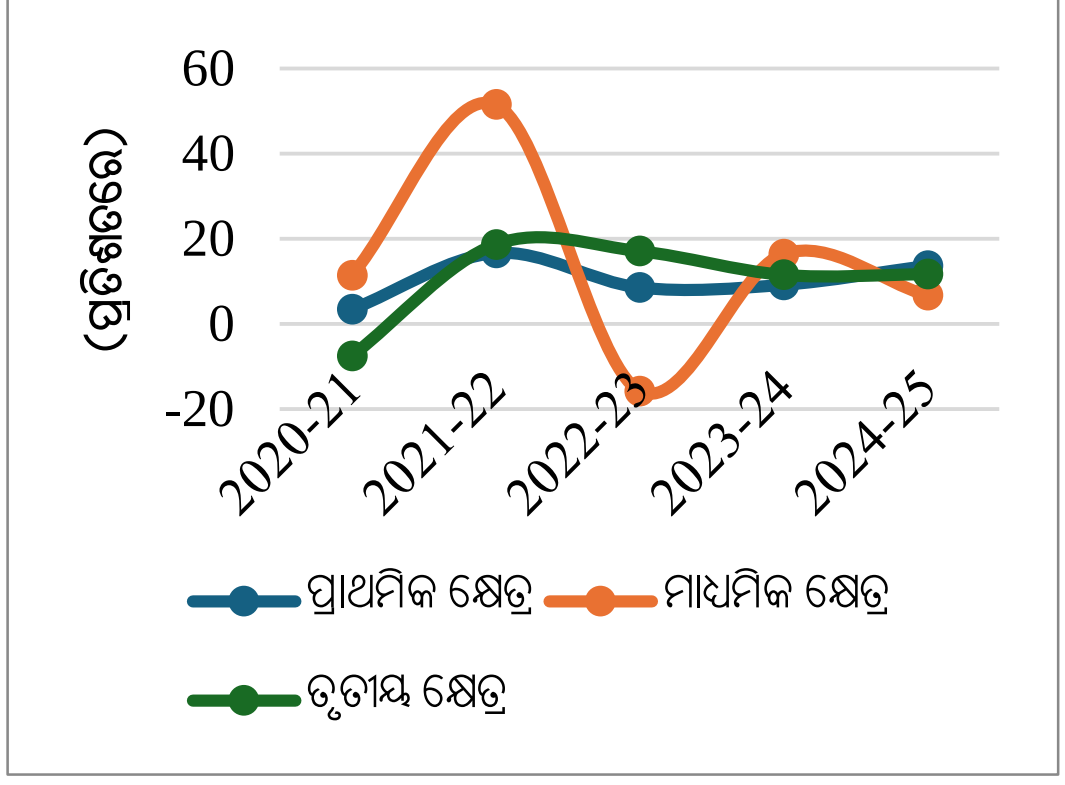

ଚାର୍ଟ **1.4** ଜିଏସଡିପିରେ କ୍ଷେତ୍ରୀୟ ଅଭିବୃଦ୍ଧି

ଉତ୍ସ: ପରିସଂଖ୍ୟାନ ଏବଂ କାର୍ଯ୍ୟକ୍ରମ କାର୍ଯ୍ୟାନ୍ୱୟନ ମନ୍ତ୍ରଣାଳୟ, ଭାରତ ସରକାର

ଚାର୍ଟ 1.5 ରେ 2024-25 ଆର୍ଥିକ ବର୍ଷରେ ଜିଏସଡିପିରେ ପ୍ରତ୍ୟେକ କ୍ଷେତ୍ରର ସଂରଚନାକୁ ଦର୍ଶାଯାଇଛି ।

ଚାର୍ଟ 1.5 : କ୍ଷେତ୍ରୱାରୀ ବିତରଣ, ଆର୍ଥିକ ବର୍ଷ 2024-25

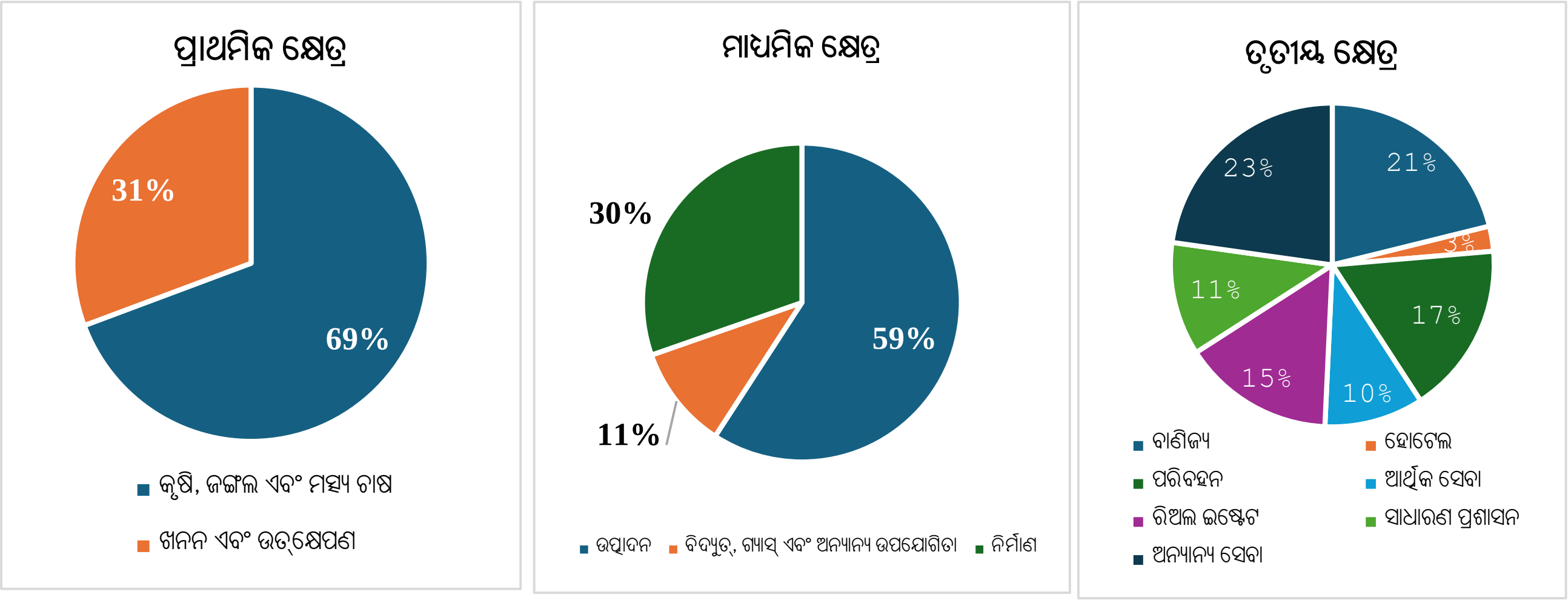

ଉତ୍ସ: ପରିସଂଖ୍ୟାନ ଏବଂ କାର୍ଯ୍ୟକ୍ରମ କାର୍ଯ୍ୟାନ୍ୱୟନ ମନ୍ତ୍ରଣାଳୟ, ଭାରତ ସରକାର।

ଚାର୍ଟ 1.3 ରୁ କ୍ଷେତ୍ରୀୟ ଧାରାର ବିଶ୍ଳେଷଣରୁ ଜଣାପଡିଛି ଯେ 2024-25ରେ ତୃତୀୟକ କ୍ଷେତ୍ରର ଯୋଗଦାନ ଜିଏସଡିପିର ପ୍ରାୟ 34 ପ୍ରତିଶତ ଥିବାବେଳେ ପ୍ରାଥମିକ ଏବଂ ମାଧ୍ୟମିକ କ୍ଷେତ୍ରର ଯୋଗଦାନ 28 ଏବଂ 27 ପ୍ରତିଶତ ଥିଲା ।

ଚାର୍ଟ 1.5ରେ ଉପସ୍ଥାପିତ କ୍ଷେତ୍ରୀୟ ସଂରଚନାକୁ ଅତି ନିକଟରୁ ଦେଖିଲେ ଜଣାପଡ଼େ ଯେ ପ୍ରାଥମିକ କ୍ଷେତ୍ରରେ କୃଷି, ଜଙ୍ଗଲ ଏବଂ ମତ୍ସ୍ୟଚାଷ (69 ପ୍ରତିଶତ) ପ୍ରାଧାନ୍ୟ ବିସ୍ତାର କରୁଥିବାବେଳେ ମାଧ୍ୟମିକ କ୍ଷେତ୍ର ଉତ୍ପାଦନ (59 ପ୍ରତିଶତ) ଏବଂ ନିର୍ମାଣ (30 *ପ୍ରତିଶତ*) ଦ୍ୱାରା ପରିଚାଳିତ । ତୃତୀୟ କ୍ଷେତ୍ର (i) ବାଣିଜ୍ୟ, (ii) ପରିବହନ, (iii) ରିଅଲ୍ ଇଷ୍ଟେଟ୍ ଏବଂ (iv) ସାଧାରଣ ପ୍ରଶାସନର ପ୍ରମୁଖ ଅବଦାନ ସହିତ ଅଧିକ ବିବିଧ ।

1.1.3 *ଆର୍ଥିକ ସ୍ନାପସଟ୍*

ସାରଣୀ 1.3 ରେ 2023-24 ଏବଂ 2024-25 ବର୍ଷ ପାଇଁ ଓଡ଼ିଶା ସରକାରଙ୍କ ବାସ୍ତବ ଆର୍ଥିକ ଫଳାଫଳ ଏବଂ *2024-25 ବର୍ଷ ପାଇଁ ବଜେଟ୍ ଆକଳନ (ବିଇ) ଏବଂ ଜିଏସ୍ ଡିପିର* ବିବରଣୀ ଦର୍ଶାଯାଇଛି ।

ସାରଣୀ 1.3: ଆର୍ଥିକ ସ୍ନାପସଟ୍

(କୋଟି ଟଙ୍କାରେ)

କ୍ରମ ଶଃ ନଂ.	ଉପାଦାନ[ସମ୍ପାଦନା]	2023-24 (ବାସ୍ତବ)	2024-25 (BE)	2024-25 (ବାସ୍ତବ)	ବଜେଟ୍ ଆକଲେନ୍ସର ଶତକଡ଼ା	ଜି.ଏସ୍ .ଡି.ପି.ରେ ପ୍ରତୁଆଲ୍ ର ଶତକଡ଼ା
1.	ଟିକସ ରାଜସ୍ୱ	1,05,571	1,14,232	1,14,786	100.48	12.90
(i)	*ନିଜସ୍ୱ ଟିକସ ରାଜସ୍ୱ*	54,427	59,000	56,516	95.79	6.35
(ii)	*କେନ୍ଦ୍ର ଟିକସ/ଶୁଳ୍କର ଅଂଶ*	51,144	55,232	58,270	105.50	6.55
2.	ଅଣ-ଟିକସ ରାଜସ୍ୱ	53,011	56,000	51,221	91.47	5.75
3.	ଅନୁଦାନ ଏବଂ ଅବଦାନ	21,011	33,768	17,956	53.17	2.02
4.	**ରାଜସ୍ୱ ପ୍ରାପ୍ତି (1+2+3)**	**1,79,593**	**2,04,000**	**1,83,963**	90.18	20.67
5.	ଋଣ ଓ ଅଗ୍ରୀମ ଆଦାୟ	559	485	665	137.11	0.07
6.	ଅନ୍ୟାନ୍ୟ ରସିଦ	0.00	0.00	0.00	0.00	0.00
7.	ଋଣ ଏବଂ ଅନ୍ୟାନ୍ୟ ଦାୟିତ୍ୱ*	14,743	27,749	25,042	90.24	2.81
8.	**ପୁଞ୍ଜି ପ୍ରାପ୍ତି (5+6+7)**	**15,302**	**28,234**	**25,707**	91.05	2.89

9.	**ମୋଟ ରସିଦ (4+8)**	**1,94,895**	**2,32,234**	**2,09,670**	90.28	23.56
10.	**ରାଜସ୍ୱ ବ୍ୟୟ**	**1,48,832**	**1,66,923**	**1,61,312**	96.64	18.12
11.	ସୁଧ ଦେୟ	5,181	7,566	5,281	69.80	0.59
12.	ପୁଞ୍ଜି ବ୍ୟୟ	43,273	62,676	45,481	72.57	5.11
13.	ଋଣ ଏବଂ ଅଗ୍ରୀମ	2,790	2,635	2,877	109.18	0.32
14.	**ମୋଟ ଖର୍ଚ୍ଚ (10+12+13)**	**1,94,895**	**2,32,234**	**2,09,670**	90.28	23.56
15.	**ରାଜସ୍ୱ ବଳକା (+)/ନିଅଣ୍ଟ[1] (-) (4-10)**	**(+) 30,761**	**(+)37,077**	**(+)22,651**	61.09	2.54
16.	**ରାଜକୋଷୀୟ ବଳକା (+)/ନିଅଣ୍ଟ (-){(4+5+6)-14}**	**(-) 14,743**	**(-) 27,749**	**(-) 25,042**	90.24	(-) 2.81
17.	**ପ୍ରାଥମିକ ନିଅଣ୍ଟ[2] (-)/ ବଳକା (+) (16-11)**	**(-) 9,562**	**(-) 20,183**	**(-) 19,761**	97.91	(-) 2.22

ଉତ୍ସ: ସମ୍ପୃକ୍ତ ବର୍ଷର ଆର୍ଥିକ ହିସାବ, ବଜେଟ୍ ଏକ ନଜରରେ 2024-25, ଜିଓଓ, ଜିଏସଡିପି: ଏମଓଏସପିଆଇ, ଭାରତ ସରକାର

** ଋଣ ଏବଂ ଅନ୍ୟାନ୍ୟ ଦାୟିତ୍ୱ: ସର୍ବସାଧାରଣ ଋଣର ନିଟ୍ (ରସିଦ - ବିତରଣ) + ଆକସ୍ମିକ ପାଣ୍ଠିର ନିଟ୍ + ପବ୍ଲିକ୍ ଆକାଉଣ୍ଟର ନେଟ୍ (ରସିଦ - ବିତରଣ) + ଖୋଲିବା ଏବଂ ବନ୍ଦ ନଗଦ ବାଲାନ୍ସ ର ନିଟ୍ ।*

*ଟିପ୍ପଣୀ: **ସଂଖ୍ୟାଗୁଡ଼ିକୁ ରାଉଣ୍ଡ କରିବା ହେତୁ ଏହି ରିପୋର୍ଟରେ ₹1–2 କୋଟି ପର୍ଯ୍ୟନ୍ତ ତଫାତ୍ ଥାଇପାରେ ।***

2024-25ରେ ଓଡ଼ିଶାର ରାଜକୋଷ ପରିଚାଳନାରେ ଆୟ ଓ ବ୍ୟୟ ମଧ୍ୟରେ ଅସନ୍ତୁଳନ ଦେଖାଯାଉଛି । ରାଜସ୍ୱ ପ୍ରାପ୍ତି ବଜେଟ୍ ପୂର୍ବାନୁମାନ ଠାରୁ 10 *ପ୍ରତିଶତ* କମ୍ ରହିଛି, ମୁଖ୍ୟତଃ ଅନୁଦାନରେ ତୀବ୍ର ନିଅଣ୍ଟ ଏବଂ ଅଣଟିକସ ଏବଂ ନିଜସ୍ୱ ଟିକସ ରାଜସ୍ୱର କମ୍ ପ୍ରଦର୍ଶନ କାରଣରୁ ରାଜସ୍ୱ ସଂଗ୍ରହ ଆକଳନ ଠାରୁ ହ୍ରାସ ପାଇଛି, ଯଦିଓ କେନ୍ଦ୍ର ଟିକସ ଏବଂ ଶୁଳ୍କରେ ଅଂଶଧନର ଅଧିକ ପ୍ରାପ୍ତି ଆଂଶିକ ଭାବେ ଏହି ହ୍ରାସକୁ ଭରଣା କରିଛି। ବ୍ୟୟ ଦିଗରେ, ରାଜସ୍ୱ ବ୍ୟୟ ମୁଖ୍ୟତଃ ଲକ୍ଷ୍ୟ (ବଜେଟ୍ ପୂର୍ବାନୁମାନର 97 *ପ୍ରତିଶତ*) ଥିଲା, ଉଭୟ ରାଜସ୍ୱ ବଳକା ଏବଂ ଋଣ ଉପଲବ୍ଧତା ସତ୍ତ୍ୱେ ଭିତ୍ତିଭୂମି *ଏବଂ ଭବିଷ୍ୟତ ଅଭିବୃଦ୍ଧି ପାଇଁ ଗୁରୁତ୍ୱପୂର୍ଣ୍ଣ ପୁଞ୍ଜି ବ୍ୟୟ ବଜେଟ୍* ପୂର୍ବାନୁମାନର ମାତ୍ର 73 ପ୍ରତିଶତ ଥିଲା।2020-21 *ଆର୍ଥିକ ବର୍ଷରୁ* 2024-25 *ଆର୍ଥିକ ବର୍ଷ ପାଇଁ ରାଜ୍ୟ ସରକାରଙ୍କ ଆର୍ଥିକ ସ୍ଥିତିର ବିବରଣୀ* ***ପରିଶିଷ୍ଟ 1.1ରେ ଦିଆଯାଇଛି ।***

1.1.4 ପାଣ୍ଠିର ଉତ୍ସ ଏବଂ ପ୍ରୟୋଗ

ଚଳିତ ବର୍ଷ ରାଜ୍ୟର ଉତ୍ସର ଉପାଦାନ ଏବଂ ପାଣ୍ଠିର ପ୍ରୟୋଗ **ଚାର୍ଟ 1.6 ରେ ଦିଆଯାଇଛି** |

[1] ଅଡିଟ୍ ପରବର୍ତ୍ତୀ ଆଡଜଷ୍ଟେଡ୍ ରାଜସ୍ୱ ବଳକା ପରିମାଣ 21,930 କୋଟି ଟଙ୍କା

[2] ଅଡିଟ୍ ପରବର୍ତ୍ତୀ ଆଡଜଷ୍ଟେଡ୍ ପ୍ରାଥମିକ ନିଅଣ୍ଟ 20,482 କୋଟି ଟଙ୍କା ରହିଛି

ଚାର୍ଟ 1.6 : 2024-25 ବର୍ଷରେ ଉତ୍ସ ଏବଂ ପାଣ୍ଠିର ପ୍ରୟୋଗର ବିବରଣୀ

ଫଣ୍ଡର ଉତ୍ସ (*₹ କୋଟିରେ)*

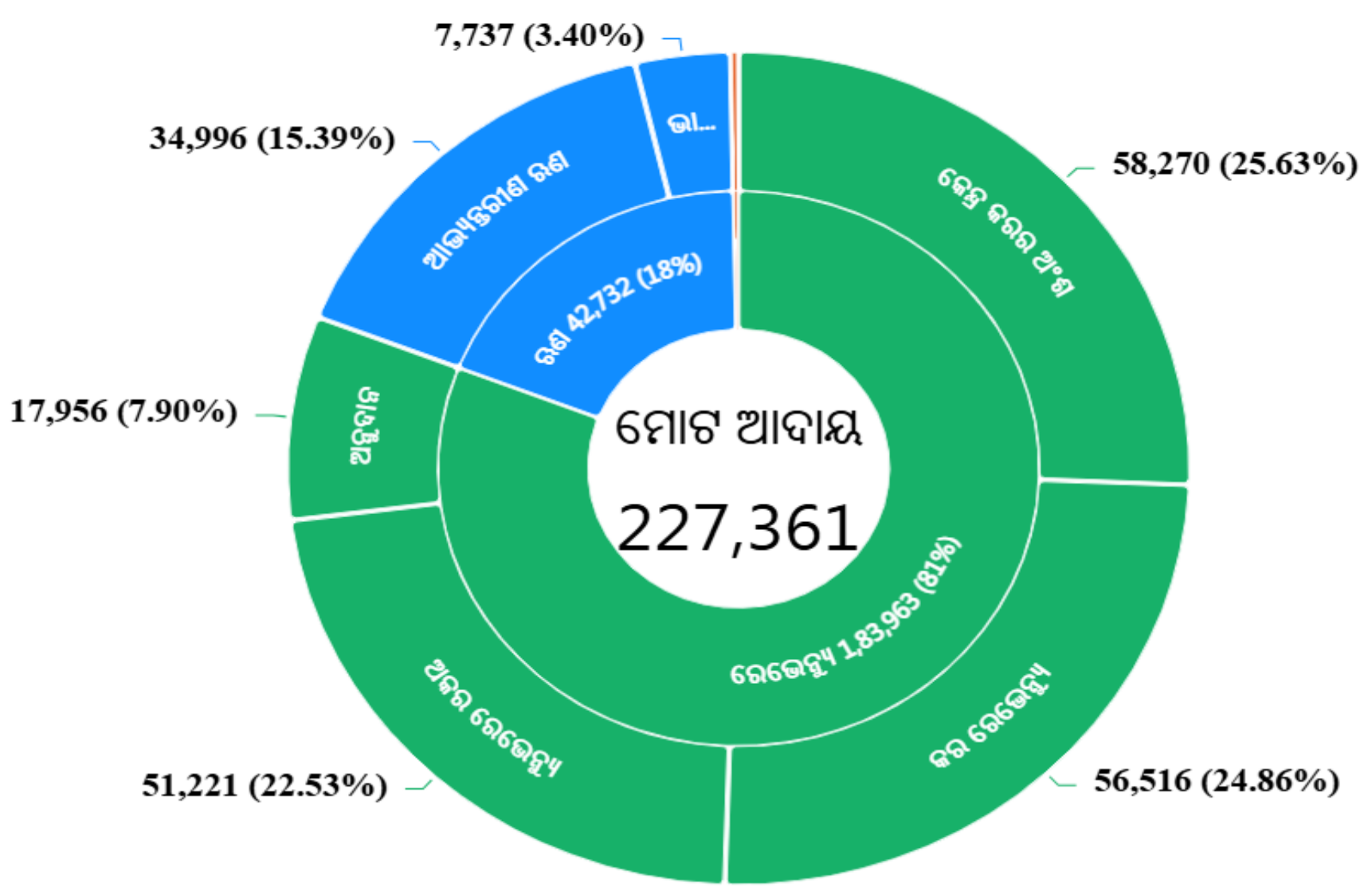

ପାଣ୍ଠିର ଆବେଦନ (*₹ କୋଟି ରେ)*

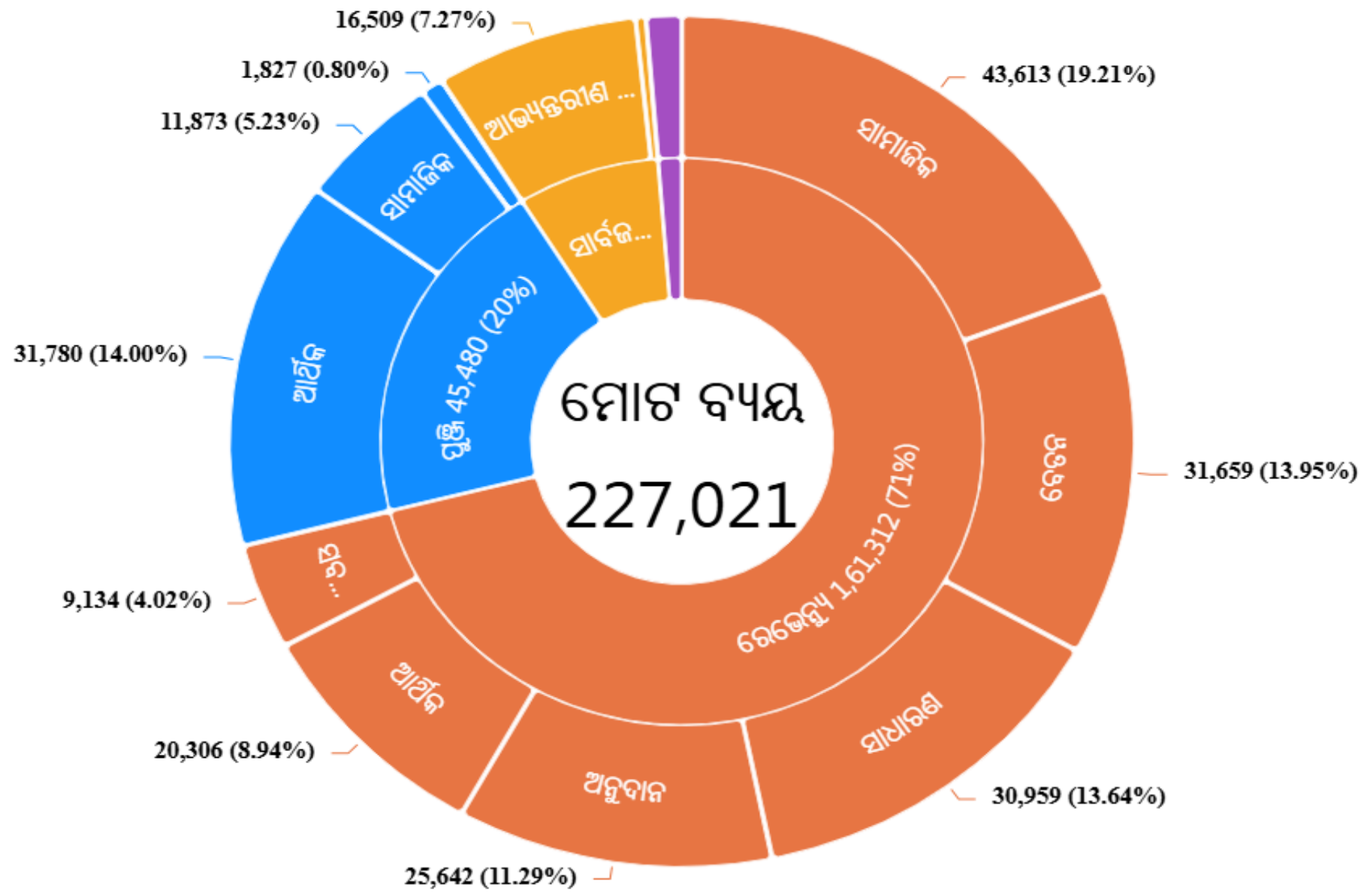

ଉତ୍ସ :** 2024-25 **ଆର୍ଥିକ ବର୍ଷ ପାଇଁ ଆର୍ଥିକ ହିସାବ

ପରିଶିଷ୍ଟ 1.2ରେ ଚଳିତ ବର୍ଷ ତଥା ପୂର୍ବ ବର୍ଷ ମଧ୍ୟରେ ପ୍ରାପ୍ତି ଏବଂ ବିତରଣ ଏବଂ ରାଜ୍ୟର ସାମଗ୍ରିକ ଆର୍ଥିକ ସ୍ଥିତିର ବିବରଣୀ ପ୍ରଦାନ କରାଯାଇଛି ।

1.1.5 ସରକାରଙ୍କ ସମ୍ପତ୍ତି ଓ ଦେୟତାର ସ୍ନାପ୍‌ସଟ୍

ସରକାରୀ ଆକାଉଣ୍ଟ ସରକାରଙ୍କ ଆର୍ଥିକ ଦାୟିତ୍ୱ ଏବଂ ଖର୍ଚ୍ଚରୁ ସୃଷ୍ଟି ହୋଇଥିବା ସମ୍ପତ୍ତିକୁ କ୍ୟାପଚର କରିଥାଏ । ***ପରିଶିଷ୍ଟ 1.3*** ପୂର୍ବ ବର୍ଷର ଅନୁରୂପ ସ୍ଥିତି ତୁଳନାରେ 31 ମାର୍ଚ୍ଚ 2025 ସୁଦ୍ଧା ଏହିପରି ଦାୟିତ୍ୱ ଏବଂ ସମ୍ପତ୍ତିର ଏକ ସାରାଂଶ ପ୍ରଦାନ କରେ । ଏହି ଦେୟତାରେ ମୁଖ୍ୟତଃ ଆଭ୍ୟନ୍ତରୀଣ ଋଣ, ଭାରତ ସରକାରଙ୍କ ଠାରୁ ଋଣ ଏବଂ ଅଗ୍ରୀମ, ସରକାରୀ ଆକାଉଣ୍ଟ ଏବଂ ରିଜର୍ଭ ପାଣ୍ଠିରୁ ପ୍ରାପ୍ତି ଅନ୍ତର୍ଭୁକ୍ତ । ସମ୍ପତ୍ତିରେ ମୁଖ୍ୟତଃ ପୁଞ୍ଜି ***ବ୍ୟୟ, ରାଜ୍ୟ*** ସରକାରଙ୍କ ଦ୍ୱାରା ଦିଆଯାଇଥିବା ଋଣ ଏବଂ ଅଗ୍ରୀମ ଏବଂ ନଗଦ ବାଲାନ୍ସ *ଅନ୍ତର୍ଭୁକ୍ତ । 2023-24 ଏବଂ 2024-25 ଆର୍ଥିକ ବର୍ଷ ପାଇଁ ସମ୍ପତ୍ତି ଏବଂ ଦେୟତାର ଏକ ସଂକ୍ଷିପ୍ତ ସ୍ଥିତି ସାରଣୀ* ***1.4 ରେ ଦିଆଯାଇଛି ।***

ସାରଣୀ 1.4: ସମ୍ପତ୍ତି ଏବଂ ଦାୟିତ୍ୱର ସଂକ୍ଷିପ୍ତ ସ୍ଥିତି

(କୋଟି ଟଙ୍କାରେ)

ଦାୟିତ୍ୱବୋଧ					ସମ୍ପତ୍ତି				
		2023-24	**2024-25**	***ଶତକଡ଼ା*** **ବୃଦ୍ଧି/ହ୍ରାସ**			**2023-24**	**2024-25**	***ଶତକଡ଼ା*** **ବୃଦ୍ଧି/ହ୍ରାସ**
ଏକୀକୃତ ପାଣ୍ଠି									
A	ଆଭ୍ୟନ୍ତରୀଣ ଋଣ	50,985.33	69,471.87	36.26	A	ମୋଟ ପୁଞ୍ଜି ବ୍ୟୟ	2,79,033.06	3,24,513.67	16.30
B	ଭାରତ ସରକାରଙ୍କ ଠାରୁ ଋଣ ଏବଂ ଅଗ୍ରୀମ *	21,808.04	21,180.71	(-)2.88	B	ଋଣ ଏବଂ ଅଗ୍ରୀମ	12,742.11	14,954.02	17.36
କଣ୍ଟିଜେନ୍ସି ଫଣ୍ଡ		**400**	**400**	0.00			**274.34**	**117.73**	**(-)57.09**
ସର୍ବସାଧାରଣ ଆକାଉଣ୍ଟ									
A	ଛୋଟ ସଞ୍ଚୟ, ପ୍ରୋଭିଡେଣ୍ଟ ଫଣ୍ଡ ଇତ୍ୟାଦି	23,955.45	22,924.81	(-)4.30	A	ବିଭାଗୀୟ ଅଧିକାରୀଙ୍କ ସହିତ ଅଗ୍ରୀମ	18.23	19.19	5.27
B	ଜମା	25,430.26	25,746.13	1.24	B	ଟଙ୍କା ପଠାଇବା	18.05	15.23	(-)15.62
C	ରିଜର୍ଭ ଫଣ୍ଡ	50,168.01	52,946.34	5.54	C	ସସପେନ୍ସ ଏବଂ ବିବିଧ	-	-	-
D	ଟଙ୍କା ପଠାଇବା	--	--		କ୍ୟାସ୍ ବାଲାନ୍ସ (ନିର୍ଦ୍ଧାରିତ ଫଣ୍ଡରେ ନିବେଶ ଅନ୍ତର୍ଭୁକ୍ତ)		54,805.37	57,284.54	4.52
E	ସସପେନ୍ସ ଏବଂ ବିବିଧ	332.05	249.55	(-)24.85	**ସମୁଦାୟ**		**3,46,891.16**	**3,96,904.38**	**14.42**
F	ବ୍ୟୟ ତୁଳନାରେ ସଂଗୃହୀତ ଅଧିକ ପ୍ରାପ୍ତି	1,73,113.87	2,03,286.82	17.43					
G	ବିବିଧ ପୁଞ୍ଜି ପ୍ରାପ୍ତି	698.15	698.15	0.00					
ସମୁଦାୟ		**3,46,891.16**	**3,96,904.38**	**14.42**					

ଉତ୍ସ: ସମ୍ପୃକ୍ତ ବର୍ଷର ଫାଇନାନ୍ସ ଆକାଉଣ୍ଟ

** 2024-25 ଆର୍ଥିକ ବର୍ଷରେ 7,522 କୋଟି ଟଙ୍କାର ଆଡଜଷ୍ଟମେଣ୍ଟ ପରେ ଜିଏସ୍ଟି କ୍ଷତିପୂରଣ ବଦଳରେ 2,730 କୋଟି ଟଙ୍କାର ବ୍ୟାକ୍ ଟୁ ବ୍ୟାକ୍ ଋଣ ଅନ୍ତର୍ଭୁକ୍ତ ।*

1.1.6 ପ୍ରମୁଖ ରାଜକୋଷୀୟ ମାନଦଣ୍ଡଗୁଡ଼ିକର ଦଶ ବର୍ଷର ଧାରା ବିଶ୍ଳେଷଣ

ରାଜ୍ୟର ଆର୍ଥିକ ସ୍ଥିରତା ଉପରେ ଦୀର୍ଘକାଳୀନ ଦୃଷ୍ଟିକୋଣ ପ୍ରଦାନ କରିବା ଲାଗି ରାଜ୍ୟର ପ୍ରମୁଖ ରାଜକୋଷ ଏବଂ ଆର୍ଥିକ ମାନଦଣ୍ଡ (***ପରିଶିଷ୍ଟ 1.4***) ର 2015-16 ରୁ 2024-25 ମଧ୍ୟରେ ଏକ ବିସ୍ତୃତ ଦଶ ବର୍ଷର ଧାରା ବିଶ୍ଳେଷଣ କରାଯାଇଛି । ଏହି ବିଶ୍ଳେଷଣରେ ଦଶ ବର୍ଷ ମଧ୍ୟରେ ପ୍ରତ୍ୟେକ ଉପାଦାନ ପାଇଁ ଚକ୍ରବୃଦ୍ଧି ବାର୍ଷିକ ଅଭିବୃଦ୍ଧି ହାର (ସିଏଜିଆର) ର ଗଣନା ଅନ୍ତର୍ଭୁକ୍ତ । ଏହା ରାଜ୍ୟର ଆର୍ଥିକ ସ୍ଥିତିର ଗଠନମୂଳକ ଶକ୍ତି ଏବଂ ଦୁର୍ବଳତାର ମୂଲ୍ୟାଙ୍କନକୁ ସକ୍ଷମ କରେ, ଉଦୀୟମାନ ବିପଦକୁ ଚିହ୍ନଟ କରେ ଏବଂ ଦଶନ୍ଧି ମଧ୍ୟରେ ଆର୍ଥିକ ସ୍ଥିତିକୁ ପ୍ରଭାବିତ କରିଥିବା ବ୍ୟବସ୍ଥାଗତ ଧାରାକୁ ଆଲୋକିତ କରେ ।

- **ରାଜସ୍ୱ ପ୍ରାପ୍ତି**

  ଗତ ଦଶ ବର୍ଷ ମଧ୍ୟରେ ରାଜସ୍ୱ ପ୍ରାପ୍ତି 11.52 ପ୍ରତିଶତ ସିଏଜିଆର ସହିତ ଏକ ସ୍ଥିର ଉପରମୁହାଁ ଧାରା ଦେଖାଇଛି । 2020-21 ଏବଂ 2021-22 ମଧ୍ୟରେ ଏକ ଉଲ୍ଲେଖନୀୟ ବୃଦ୍ଧି ପରିଲକ୍ଷିତ ହୋଇଛି, ଯେତେବେଳେ ରାଜସ୍ୱ ସଂଗ୍ରହ 46.63 ପ୍ରତିଶତ ବୃଦ୍ଧି ସହିତ 1,04,387 କୋଟି ଟଙ୍କାରୁ ବୃଦ୍ଧି ପାଇ 1,53,059 କୋଟି ଟଙ୍କାକୁ ବୃଦ୍ଧି ପାଇଛି । ରାଜସ୍ୱ ପ୍ରାପ୍ତିରେ ଏହି ସ୍ଥିର ଅଭିବୃଦ୍ଧି ଦଶ ବର୍ଷ ମଧ୍ୟରେ ରାଜସ୍ୱ ବଳକାରେ ସହାୟକ ହୋଇଛି ।

- **ନିଜସ୍ୱ ଟିକସ ରାଜସ୍ୱ**

  ନିଜସ୍ୱ ଟିକସ ରାଜସ୍ୱ 10.76 ପ୍ରତିଶତ ସିଏଜିଆରରେ ବୃଦ୍ଧି ପାଇଛି, ଯାହା ଦଶ ବର୍ଷ ମଧ୍ୟରେ ସ୍ଥିର ଏବଂ ସ୍ଥିର ଅଭିବୃଦ୍ଧି ଦେଖାଇଛି । ଏସଜିଏସଟି ସଂଗ୍ରହରେ ଉନ୍ନତି, ରାଜ୍ୟ ଉତ୍ପାଦ ଶୁଳ୍କରୁ ଅଧିକ ସଂଗ୍ରହ ଏବଂ ଯାନବାହନ ଉପରେ ଟିକସ ଯୋଗୁଁ ଏହି ଅଭିବୃଦ୍ଧି ସମ୍ଭବ ହୋଇପାରିଛି । ତେବେ ଅପରପକ୍ଷରେ ଷ୍ଟାମ୍ପ ଡ୍ୟୁଟି ଓ ପଞ୍ଜୀକରଣ ଶୁଳ୍କ ପରିମାଣ 2015-16ରେ 2,157 କୋଟି ଟଙ୍କା ଥିବା ବେଳେ 2024-25ରେ ଏହା 1,987 କୋଟି ଟଙ୍କାକୁ ହ୍ରାସ ପାଇଛି । ଏହି ସମୟ ମଧ୍ୟରେ ଏହାର ଏକ ନକାରାତ୍ମକ ଅଭିବୃଦ୍ଧି ପରିଲକ୍ଷିତ ହୋଇଛି । ଏଥିରେ ବର୍ଷକୁ ବର୍ଷ ତୀବ୍ର ଉତ୍ଥାନ-ପତନ ପରିଲକ୍ଷିତ ହୋଇଛି ଏବଂ 2020-21 ରେ ଏକକାଳୀନ ବୃଦ୍ଧି ପରିଲକ୍ଷିତ ହୋଇଛି । ଏହା ପରେ ଏହା ବଜାୟ ରହିନାହିଁ । ଜମି ରାଜସ୍ୱ 589 କୋଟିରୁ 785 କୋଟି ଟଙ୍କାକୁ ବୃଦ୍ଧି ପାଇଛି, ଯାହା ନିମ୍ନ ଏବଂ ଅସମାନ ଅଭିବୃଦ୍ଧିକୁ ଦର୍ଶାଉଛି। ସାମଗ୍ରିକ ରାଜସ୍ୱ ପ୍ରାପ୍ତି ତୁଳନାରେ ଷ୍ଟାମ୍ପ ଡ୍ୟୁଟି ଏବଂ ଜମି ରାଜସ୍ୱର ଯଥେଷ୍ଟ କମ୍ ଅଭିବୃଦ୍ଧି ସୂଚାଇ ଦେଉଛି ଯେ ଏହି ଟିକସ ରାଜ୍ୟର ରାଜସ୍ୱ ଆଧାରର ସମ୍ପ୍ରସାରଣ ସହିତ ତାଳ ଦେଇ ପାରି ନାହିଁ, ଫଳସ୍ୱରୂପ ମୋଟ ରାଜସ୍ୱ ପ୍ରାପ୍ତିରେ ଆପେକ୍ଷିକ ଅବଦାନ ହ୍ରାସ ପାଇଛି।

- **ଅଣ-ଟିକସ ରାଜସ୍ୱ**

  ଅଣ ଟିକସ ରାଜସ୍ୱ 2015-16ରେ 8,711 କୋଟି ଟଙ୍କା ଥିବା ବେଳେ 2024-25ରେ ଏହା 51,221 କୋଟି ଟଙ୍କାକୁ ବୃଦ୍ଧି ପାଇଛି, ଯାହାକି 2021-22 ରେ ଉଲ୍ଲେଖନୀୟ ବୃଦ୍ଧି ପ୍ରଦର୍ଶନ କରିଛି । 2021-22 ଠାରୁ ରାଜସ୍ୱ ପ୍ରାପ୍ତିର ଅଭିବୃଦ୍ଧି ମୁଖ୍ୟତଃ ଉଚ୍ଚ ଅଣ-ଟିକସ ରାଜସ୍ୱ ଦ୍ୱାରା ପରିଚାଳିତ ହୋଇଥିଲା, କାରଣ ସରକାର ଖଣି ଏବଂ ଖଣିଜ ପଦାର୍ଥ (ବିକାଶ ଏବଂ ନିୟନ୍ତ୍ରଣ) ସଂଶୋଧନ ଅଧିନିୟମ, 2015 ପରେ ଖଣି (ଲୁହାପଥର, ମାଙ୍ଗାନିଜ୍, ବକ୍ସାଇଟ୍ ଏବଂ ଡୋଲୋମାଇଟ୍ ଖଣି) ନିଲାମ କରିଥିଲେ, ଯାହା ସରକାରଙ୍କୁ ସମସ୍ତ ନୂତନ ଖଣି ଏବଂ ଏକ୍ସପାୟାର ହୋଇଥିବା ଲିଜ୍ ସହିତ ନିଲାମ କରିବାକୁ ବାଧ କରିଥିଲା, ଫଳସ୍ୱରୂପ ଖଣି ରାଜସ୍ୱର ଅଧିକ ସଂଗ୍ରହ ହୋଇଥିଲା ।

- **ରାଜସ୍ୱ ବ୍ୟୟ**

  2015-25ରେ ରାଜସ୍ୱ ବ୍ୟୟ 11.86 ପ୍ରତିଶତର ସିଏଜିଆର ହାରରେ ବୃଦ୍ଧି ପାଇଛି । 2018-19 ପରେ ଏହାର ଅଭିବୃଦ୍ଧି ଉଲ୍ଲେଖନୀୟ ଭାବେ ତ୍ୱରାନ୍ୱିତ ହୋଇଥିଲା ଏବଂ 2020-21ରେ ଅସ୍ଥାୟୀ ଭାବେ ହ୍ରାସ ପାଇଥିଲା । କେତେକ ବର୍ଷରେ ଅଭିବୃଦ୍ଧି ଦୃଷ୍ଟିରୁ ରାଜସ୍ୱ ସଂଗ୍ରହ ତୁଳନାରେ ରାଜସ୍ୱ ବ୍ୟୟ କ୍ରମାଗତ ଭାବେ ଅଧିକ ରହିଥିଲା, ଯାହା ରାଜସ୍ୱ ବାଲାନ୍ସ ଉପରେ ଚାପ ପକାଇଥିଲା । ତେବେ, ଦଶ ବର୍ଷ ମଧ୍ୟରେ ରାଜ୍ୟ ରାଜସ୍ୱ ବଳକା ବଜାୟ ରଖିବାରେ ସକ୍ଷମ ହୋଇଥିଲା ।

- **ସବସିଡି 15.07 ପ୍ରତିଶତ ସିଏଜିଆର ହାରରେ ବୃଦ୍ଧି ପାଇଛି**, ଯାହା 2024-25ରେ 9,134 କୋଟି ଟଙ୍କାକୁ ବୃଦ୍ଧି ପାଇଛି । 2015-25 ମଧ୍ୟରେ ରାଜସ୍ୱ ବ୍ୟୟ ଉପରେ ଚାପରେ ବୃଦ୍ଧି ପାଉଥିବା ସବସିଡି ଏକ ପ୍ରମୁଖ ଯୋଗଦାନ ଦେଇଥିଲା ।

- **ସୁଧ ଦେୟ**

  ଦଶନ୍ଧି ମଧ୍ୟରେ ସୁଧ ଦେୟ ଅପେକ୍ଷାକୃତ ସ୍ଥିର ରହିଥିଲା, ଯାହା ₹3,343 କୋଟିରୁ 6,644 କୋଟି ମଧ୍ୟରେ ଥିଲା । ରାଜସ୍ୱ ବ୍ୟୟର ଅନୁପାତ ଭାବରେ, ସୁଧ ଦେୟ ହ୍ରାସ ପାଇଛି, ଯାହା ରାଜ୍ୟକୁ କିଛି ଆର୍ଥିକ ସ୍ଥାନ ଦେଇଛି ।

- **ନିଟ୍ ପୁଞ୍ଜି** ପ୍ରାପ୍ତି

  ପୁଞ୍ଜି ପ୍ରାପ୍ତି 15.03 ପ୍ରତିଶତ ସିଏଜିଆରରେ ବୃଦ୍ଧି ପାଇଛି, ମୁଖ୍ୟତଃ ଋଣ ବୃଦ୍ଧି ହେତୁ । ଅଣ-ଋଣ ପୁଞ୍ଜି ପ୍ରାପ୍ତି, ଯେପରିକି ଋଣ ଏବଂ ଅଗ୍ରୀମ ଆଦାୟ, ତଥାପି ସର୍ବନିମ୍ନ ରହିଥିଲା ।

- **ପୁଞ୍ଜି ବ୍ୟୟ**

  ପୁଞ୍ଜିଗତ ବ୍ୟୟ ପ୍ରାୟ 12.47 ପ୍ରତିଶତ ସିଏଜିଆରରେ ବୃଦ୍ଧି ପାଇଛି କିନ୍ତୁ 2015-25 ମଧ୍ୟରେ 17,090 କୋଟି ଟଙ୍କାରୁ 45,481 କୋଟି ଟଙ୍କା ମଧ୍ୟରେ ଉଲ୍ଲେଖନୀୟ ଉତ୍ଥାନ-ପତନ ଦେଖାଇଛି । 2020-21 ପରଠାରୁ ପୁଞ୍ଜିଗତ ବ୍ୟୟରେ ଅଭିବୃଦ୍ଧି ଅର୍ଥନୈତିକ କାର୍ଯ୍ୟକଳାପ ଏବଂ ଦୀର୍ଘକାଳୀନ ବିକାଶ ଉପରେ ଧ୍ୟାନ କେନ୍ଦ୍ରିତ କରିବାର ସଙ୍କେତ ଦେଇଛି ।

- **ବିତ୍ତୀୟ ନିଅଣ୍ଟ**

  ବିତ୍ତୀୟ ନିଅଣ୍ଟ ପାଖାପାଖି 15.10 ପ୍ରତିଶତ ସିଏଜିଆର ହାରରେ ଦ୍ରୁତ ଗତିରେ ବୃଦ୍ଧି ପାଇଛି , ତଥାପି, ଜିଏସଡିପିର ପ୍ରତିଶତ ହିସାବରେ ରାଜସ୍ୱ ନିଅଣ୍ଟ ଏଫଆରବିଏମ ଆଇନରେ ଧାର୍ଯ୍ୟ କରାଯାଇଥିବା ଲକ୍ଷ୍ୟଠାରୁ ଯଥେଷ୍ଟ ଧରଣରେ ଥିଲା ।

- **ବକେୟା ଦେୟତା**

  ବକେୟା ଋଣ ପରିମାଣ 2015-16ରେ 59,753 କୋଟି ଟଙ୍କାରୁ ବୃଦ୍ଧି ପାଇ 2024-25ରେ 1,37,784 କୋଟି ଟଙ୍କାକୁ ବୃଦ୍ଧି ପାଇଛି, ଯାହାକି ଋଣ ବୋଝ ବୃଦ୍ଧିକୁ ଦର୍ଶାଉଛି । ଯଦିଓ ରାଜ୍ୟର ଜିଏସଡିପି ସମ୍ବନ୍ଧରେ ଏହି ସ୍ତରର ଋଣ ପରିଚାଳନାଯୋଗ୍ୟ ରହିଲା, ଦୀର୍ଘକାଳୀନ ସ୍ଥିରତା ନିଶ୍ଚିତ କରିବା ପାଇଁ ଏହା ତୀକ୍ଷ୍ଣ ତଦାରଖ ଆବଶ୍ୟକ କରେ । ତେବେ, ବଜାର ଋଣ ପରିଶୋଧ, କେନ୍ଦ୍ର ସରକାରଙ୍କ ଏନଏସଏସଏଫକୁ ଜାରି କରାଯାଇଥିବା ସ୍ୱତନ୍ତ୍ର ପ୍ରତିଭୂତିରୁ ଋଣ ଏବଂ ଆର୍ଥିକ ସଂସ୍ଥାନରୁ ମିଳୁଥିବା ଋଣ କାରଣରୁ ଋଣ ପରିଶୋଧ 2019-20ରେ 1,26,084କୋଟି ଟଙ୍କାରୁ ହ୍ରାସ ପାଇ 2022-23ରେ 1,01,700 କୋଟି ଟଙ୍କାକୁ ହ୍ରାସ ପାଇଛି । ଉଲ୍ଲେଖଯୋଗ୍ୟ,

2022-23 ଏବଂ 2023-24 ଆର୍ଥିକ ବର୍ଷରେ ଓଡ଼ିଶା ସରକାର ବକେୟା ବଜାର ଋଣ ପରିଶୋଧ ଉପରେ ଧ୍ୟାନ ଦେଇ କୌଣସି ବଜାର ଋଣ ନେଇନଥିଲେ, ଯାହାଫଳରେ ରାଜ୍ୟର ସାମଗ୍ରିକ ଋଣ ସ୍ଥିତି ସୁଦୃଢ଼ ହୋଇଥିଲା ।

1.2 *ରାଜ୍ୟର ଏକୀକୃତ ପାଣ୍ଠି*

ରାଜ୍ୟ ସରକାରଙ୍କ ଦ୍ୱାରା ପ୍ରାପ୍ତ ସମସ୍ତ ରାଜସ୍ୱ, ରାଜ୍ୟ ସରକାରଙ୍କ ଦ୍ୱାରା ସଂଗୃହୀତ ସମସ୍ତ ଋଣ, ଭାରତୀୟ ରିଜର୍ଭ ବ୍ୟାଙ୍କ ଦ୍ୱାରା ପ୍ରଦାନ କରାଯାଇଥିବା ୱେଜ୍ ଆଣ୍ଡ ମିନ୍ସ ଅଗ୍ରୀମ ଏବଂ ଋଣ ପରିଶୋଧ ପାଇଁ ରାଜ୍ୟ ସରକାରଙ୍କ ଦ୍ୱାରା ପ୍ରାପ୍ତ ସମସ୍ତ ଅର୍ଥ ରାଜ୍ୟର ଏକୀକୃତ ପାଣ୍ଠିର ଏକ ଅଂଶ ଅଟେ ।

1.2.1 ରାଜସ୍ୱ ପ୍ରାପ୍ତି

ପାଞ୍ଚ ବର୍ଷର ଅବଧି (2020-25) ମଧ୍ୟରେ ଜିଏସଡିପି ସମ୍ବନ୍ଧରେ ରାଜସ୍ୱ ପ୍ରାପ୍ତିର ଧାରା ଏବଂ ଅଭିବୃଦ୍ଧି **ସାରଣୀ 1.5 ରେ ଦର୍ଶାଯାଇଛି ।**

ସାରଣୀ 1.5: ରାଜସ୍ୱ ପ୍ରାପ୍ତିର ଧାରା

(କୋଟି ଟଙ୍କାରେ)

ପାରାମିଟର	2020-21	2021-22	2022-23	2023-24	2024-25
ରାଜସ୍ୱ ପ୍ରାପ୍ତି	1,04,387	1,53,059	1,50,462	1,79,593	1,83,963
ଟିକସ ରାଜସ୍ୱ	61,801	78,892	89,543	1,05,571	1,14,786
ନିଜସ୍ୱ ଟିକସ ରାଜସ୍ୱ	34,258	40,748	46,554	54,427	56,516
କେନ୍ଦ୍ର ଟିକସ ଓ ଶୁଳ୍କରେ ରାଜ୍ୟର ଅଂଶ	27,543	38,144	42,989	51,144	58,270
ଅଣ-ଟିକସ ରାଜସ୍ୱ	19,518	54,257	42,720	53,011	51,221
ଭାରତ ସରକାରଙ୍କ ତରଫରୁ ଅନୁଦାନ ଅନୁଦାନ	23,068	19,910	18,199	21,011	17,956
ରାଜ୍ୟର ନିଜସ୍ୱ ରାଜସ୍ୱ (ନିଜସ୍ୱ କର ଏବଂ ଅଣ-ଟିକସ ରାଜସ୍ୱ)	53,776	95,005	89,274	1,07,438	1,07,737
ଜିଏସଡିପି (୨୦୧୧-୧୨ ସିରିଜ)	5,40,185	6,95,530	7,15,262	7,98,969	8,90,038
ଜିଏସଡିପି ଉପରେ ରାଜ୍ୟର ନିଜସ୍ୱ ଟିକସ	6.34	5.86	6.51	6.81	6.35
ବର୍ଷକୁ ବର୍ଷ ଅଭିବୃଦ୍ଧି ହାର (*ଶତକଡ଼ାରେ*)					
ରାଜସ୍ୱ ପ୍ରାପ୍ତି	2.78	46.63	-1.70	19.36	2.43
ରାଜ୍ୟର ନିଜସ୍ୱ ରାଜସ୍ୱ	14.51	76.67	-6.03	20.35	0.28
ଜିଏସଡିପି	0.50	28.76	2.84	11.70	11.40
ବଏନ୍ସି ଅନୁପାତ[3]					
ଜିଏସଡିପି ଡବ୍ଲୁ.ଆର.ଟି. ରାଜସ୍ୱ ବୃଦ୍ଧି	5.56	1.62	-*	1.65	0.21
ଜିଏସଡିପି ତୁଳନାରେ ରାଜ୍ୟର ନିଜସ୍ୱ ରାଜସ୍ୱ ବୃଦ୍ଧି	29.02	2.67	-*	1.74	0.02

ଉତ୍ସ : ରାଜସ୍ୱ ପ୍ରାପ୍ତି ପାଇଁ ଆର୍ଥିକ ହିସାବ ଏବଂ ଜିଏସଡିପି ଆକଳନ ପାଇଁ ଏମଓଏସପିଆଇ, ଭାରତ ସରକାର

**** ରାଜସ୍ୱ ସଂଗ୍ରହ ଏବଂ ରାଜ୍ୟର ନିଜସ୍ୱ ରାଜସ୍ୱ ବୃଦ୍ଧି ନକାରାତ୍ମକ ଥିବାରୁ ବୁଏନ୍ସି ଅନୁପାତ ଗଣନା କରାଯାଇ ନଥିଲା ।***

[3] *ବୁଏନ୍ସି ଅନୁପାତ ବେସ୍ ଭେରିଏବଲ୍ ରେ ଦିଆଯାଇଥିବା ପରିବର୍ତ୍ତନ ସମ୍ବନ୍ଧରେ ଏକ ଆର୍ଥିକ ଭେରିଏବଲ୍ ର ପ୍ରତିକ୍ରିୟାଶୀଳତାର ଡିଗ୍ରୀକୁ ସୂଚିତ କରେ ।*

ଜିଏସଡିପିର ପ୍ରତିଶତ ଭାବରେ ରାଜସ୍ୱ ପ୍ରାପ୍ତି ଏବଂ ରାଜସ୍ୱ ପ୍ରାପ୍ତିରେ ବିଭିନ୍ନ ଉତ୍ସରୁ ଅବଦାନ **ଚାର୍ଟ** 1.7 ଏବଂ **ଚାର୍ଟ 1.8 ରେ ଦିଆଯାଇଛି** |

ଚାର୍ଟ **1.7:** ଜିଏସଡିପିର ଶତକଡ଼ା ରାଜସ୍ୱ ପ୍ରାପ୍ତି

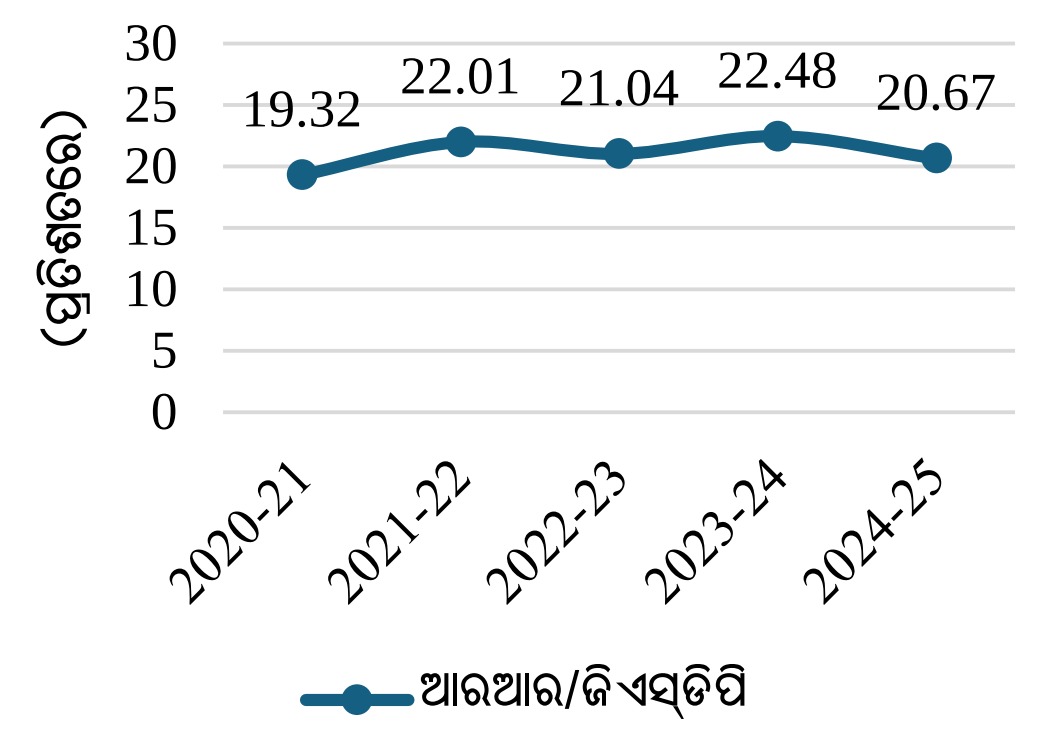

ଚାର୍ଟ **1.8:** ରାଜସ୍ୱ ପ୍ରାପ୍ତିରେ ଅବଦାନ

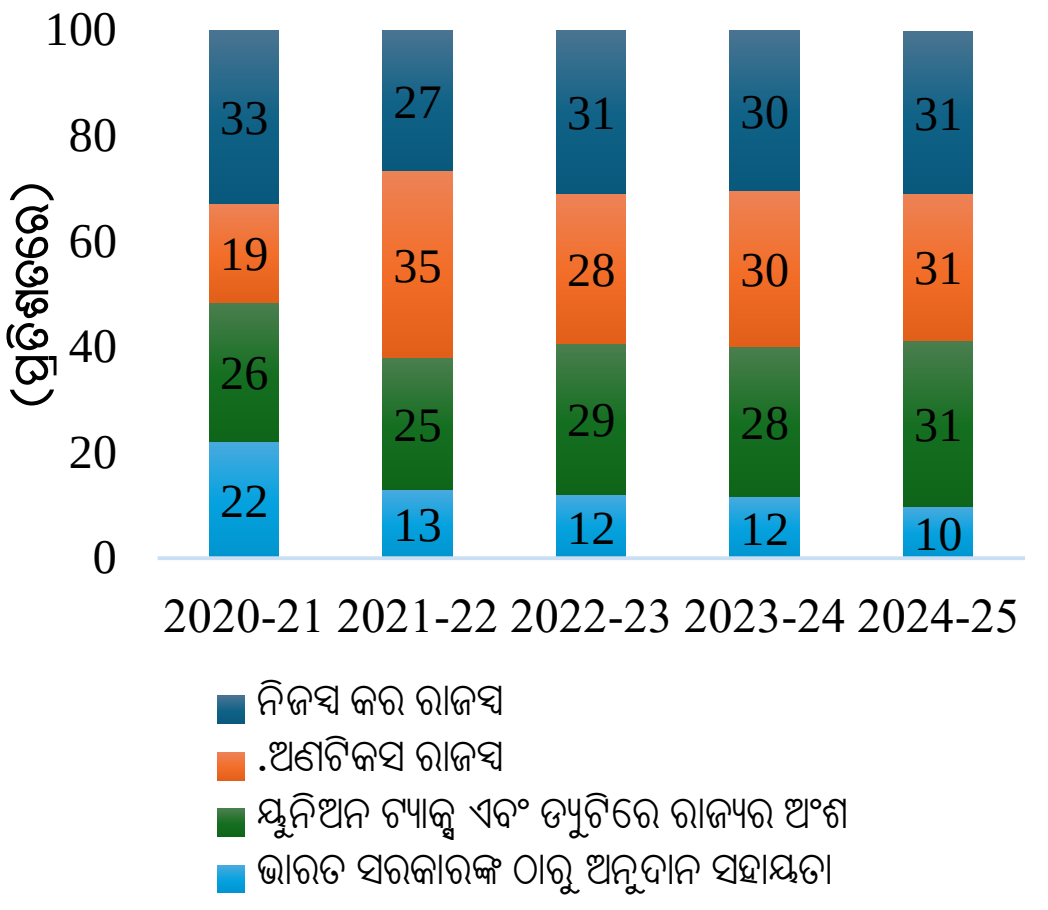

ଉତ୍ସ: ରାଜସ୍ୱ ପ୍ରାପ୍ତି ଏବଂ ଏହାର ଉପାଦାନ ପାଇଁ ସମ୍ପୃକ୍ତ ବର୍ଷର ଆର୍ଥିକ ହିସାବ; ଏବଂ ଜିଏସଡିପି ଆକଳନ ପାଇଁ ଏମଓଏସପିଆଇ, ଭାରତ ସରକାର

ସାରଣୀ 1.5 ରୁ **ଦର୍ଶାଯାଇପାରେ**, *ଗତ ପାଞ୍ଚ ବର୍ଷ ମଧ୍ୟରେ କେନ୍ଦ୍ର ଟିକସ ବିନିଯୋଗରେ ନିରନ୍ତର ଅଭିବୃଦ୍ଧି ଏବଂ* 2023-24 ଏବଂ 2024-25 ଆର୍ଥିକ ବର୍ଷରେ ଜିଏସଡିପି ଅଭିବୃଦ୍ଧି 11 *ପ୍ରତିଶତରୁ ଅଧିକ ହେବା ସତ୍ତ୍ୱେ ରାଜସ୍ୱ ସଂଗ୍ରହ କେବଳ 2.43 ପ୍ରତିଶତ ବୃଦ୍ଧି ପାଇଛି,* 2024-25ରେ ରାଜସ୍ୱ ବୃଦ୍ଧି 0.21 କୁ ହ୍ରାସ ପାଇଛି । ଏହା ସୂଚାଇ ଦେଉଛି ଯେ ନାମମାତ୍ର ଅଭିବୃଦ୍ଧି ହାର ସହିତ ରାଜ୍ୟ ଏହାର ଟିକସ ରାଜସ୍ୱ କ୍ଷମତା ବୃଦ୍ଧି କରିବାରେ ଅସମର୍ଥ ହୋଇଛି। ଗତ ପାଞ୍ଚ ବର୍ଷ ମଧ୍ୟରେ ରାଜ୍ୟର ନିଜସ୍ୱ ଟିକସ-ଜିଏସଡିପି ଅନୁପାତ ସାତ ପ୍ରତିଶତ ତଳେ ରହିଛି , ଯାହା ରାଜ୍ୟର ନିଜସ୍ୱ ଟିକସ ରାଜସ୍ୱରେ ଉନ୍ନତି ଆଣିବା, କ୍ଷମତା ବୃଦ୍ଧି ଏବଂ ଟିକସ ବ୍ୟବସ୍ଥାକୁ ଅଧିକ ନମନୀୟ କରିବା ପାଇଁ ନିରନ୍ତର ପ୍ରୟାସର ଆବଶ୍ୟକତା ଉପରେ ଆଲୋକପାତ କରିଛି।

ଓଡ଼ିଶା ସରକାରଙ୍କ ମାର୍ଚ୍ଚ 2022ରେ ଶେଷ ହୋଇଥିବା ବର୍ଷ ପାଇଁ ପ୍ରମୁଖ ଖଣିଜ ପଦାର୍ଥରୁ ରାଜସ୍ୱ ସଂଗ୍ରହ ଏବଂ ମୂଲ୍ୟାଙ୍କନ କ୍ଷେତ୍ରରେ ପ୍ରଣାଳୀ ଏବଂ ନିୟନ୍ତ୍ରଣଗୁଡ଼ିକର ପ୍ରଦର୍ଶନ ଅଡିଟ୍ ଉପରେ ସିଆଣ୍ଡଏଜିର ରିପୋର୍ଟ (ରିପୋର୍ଟ ସଂଖ୍ୟା 6) ଓଡ଼ିଶାର ରାଜସ୍ୱ ସଂଗ୍ରହରେ ପ୍ରମୁଖ ଦୁର୍ବଳତା ବିଶେଷ କରି ଲୁହାପଥର ଗ୍ରେଡର ମୂଲ୍ୟାଙ୍କନ, ଉତ୍ପାଦନର ଭୁଲ ରିପୋର୍ଟ ଏବଂ ଅନୁମୋଦିତ ଯୋଜନା ବାହାରେ ଉତ୍ତୋଳନ କରିବା ଉପରେ ଆଲୋକପାତ କରିଥିଲେ, ଯାହା ଉଲ୍ଲେଖନୀୟ ରୟାଲଟି କ୍ଷତି ଘଟାଇଥିଲା। ଏହା ଦୃଢ଼ ନିରୀକ୍ଷଣ, ଖଣି ଯୋଜନା ସହିତ କଠୋର ଅନୁପାଳନ ଏବଂ ଟେକ୍ନୋଲୋଜି ଆଧାରିତ ତଦାରଖ ପାଇଁ ସୁପାରିଶ କରିଛି।

ସେହିଭଳି, ମାର୍ଚ୍ଚ ***2022ରେ ଶେଷ ହୋଇଥିବା ବର୍ଷ ପାଇଁ କ୍ଷୁଦ୍ର ଖଣିଜ ପଦାର୍ଥରୁ ରାଜସ୍ୱ ଆକଳନ ଏବଂ ସଂଗ୍ରହରେ ସିଷ୍ଟମ ଏବଂ ନିୟନ୍ତ୍ରଣଗୁଡ଼ିକର ପ୍ରଦର୍ଶନ ଅଡିଟ୍ ଉପରେ ସିଆଣ୍ଡଏଜିର ରିପୋର୍ଟ (ରିପୋର୍ଟ ନଂ 12) ଓଡ଼ିଶା*** ସରକାରଙ୍କ ଦ୍ୱାରା ସଂଶୋଧନ ପରେ ମଧ ଖଣିଜ ରାଜସ୍ୱର ମୂଲ୍ୟାଙ୍କନରେ ଭଡ଼ା ଏବଂ ରୟାଲଟିର ପୂର୍ବ ସଂଶୋଧିତ ଦର ପ୍ରୟୋଗ ଭଳି ପ୍ରସଙ୍ଗ ଉପରେ ଆଲୋକପାତ କରାଯାଇଛି; ଖଣି ଖନନ ଆରମ୍ଭ ପୂର୍ବରୁ ଏବଂ ଲିଜ୍ ଅବଧି ବନ୍ଦ ହେବା ପରେ ଉତ୍ସଗୁଡ଼ିକର ମାପ ଗ୍ରହଣ କରିବାର ବ୍ୟବସ୍ଥା ଗ୍ରହଣ ନକରିବା, *ଇତ୍ୟାଦି ଦ୍ୱାରା* ରାଜସ୍ୱ କ୍ଷତି ଘଟିଥାଏ ।

ଏହା ବ୍ୟତୀତ, ଓଡ଼ିଶା ***ସରକାରଙ୍କ ଉପରେ ମାର୍ଚ୍ଚ 2022ରେ ଶେଷ ହୋଇଥିବା ବର୍ଷ ପାଇଁ ସିଆଣ୍ଡଏଜିର ଅନୁପାଳନ ଅଡିଟ୍ ରିପୋର୍ଟ (2024 ର ରିପୋର୍ଟ ନଂ 3) ରେ 'ସହରାଞ୍ଚଳ*** ପ୍ଲଟ୍ ଏବଂ କୋଠା ପାଇଁ ବଜାର ମୂଲ୍ୟ ନିର୍ଦ୍ଦେଶାବଳୀର ସଂଶୋଧନ'ର ***ଏକ ଅନୁପାଳନ ଅଡିଟ୍ ଅନ୍ତର୍ଭୁକ୍ତ ଥିଲା, ଯେଉଁଥିରେ*** ପୁରୁଣା ସମ୍ପତ୍ତି ମୂଲ୍ୟାଙ୍କନ ଅଭ୍ୟାସ, ବିଶେଷଜ୍ଞ ମୂଲ୍ୟାଙ୍କନକାରୀଙ୍କ ଅନୁପସ୍ଥିତି, ସମ୍ପତ୍ତି ବିକ୍ରୟର ହାରାହାରି ମୂଲ୍ୟ ପରି ପ୍ରାସଙ୍ଗିକ ତଥ୍ୟର ସଂଗ୍ରହ ଏବଂ ସଂକଳନ ଭଳି ପ୍ରସଙ୍ଗ ଉପରେ ଆଲୋକପାତ କରାଯାଇଥିଲା । ସରକାରୀ ଜମିର ନିଲାମ ମୂଲ୍ୟ, ଉଚ୍ଚ ଅଭିବୃଦ୍ଧି କ୍ଷେତ୍ରରେ ମୂଲ୍ୟରେ ସଂଶୋଧନ ନହେବା ଇତ୍ୟାଦି, ଯାହାଫଳରେ ଷ୍ଟାମ୍ପ ଡ୍ୟୁଟି ଏବଂ ପଞ୍ଜୀକରଣରୁ ରାଜସ୍ୱ ବାଟମାରଣା ହୋଇଥାଏ ।

ଏହି ବ୍ୟବସ୍ଥିତ ବ୍ୟବଧାନକୁ ସମାଧାନ କରିବା ଅର୍ଥନୈତିକ ଅଭିବୃଦ୍ଧି ସହିତ ରାଜସ୍ୱ ସଂଗ୍ରହକୁ ସମାନ କରିପାରେ | ରାଜ୍ୟ ମଧ୍ୟ ଏହାର ଟିକସ ଆଧାରକୁ ବିସ୍ତାର କରିପାରିବ, ଲାଭାଂଶ ନୀତିକୁ କଡ଼ାକଡ଼ି ଭାବେ ଲାଗୁ କରିପାରିବ ଏବଂ ରାଜସ୍ୱ ସଂଗ୍ରହରେ ଉନ୍ନତି ଆଣିବା ଲାଗି ଟିକସ ବକେୟା ଆଦାୟକୁ ସୁଦୃଢ଼ କରିପାରିବ ।

କ. ରାଜ୍ୟର ନିଜସ୍ୱ ସମ୍ବଳ

ରାଜ୍ୟର ନିଜସ୍ୱ ରାଜସ୍ୱ ନିଜସ୍ୱ ଟିକସ ରାଜସ୍ୱ ଏବଂ ଅଣ-ଟିକସ ରାଜସ୍ୱକୁ ନେଇ ଗଠିତ, ଯାହାର ବିବରଣୀ **ଚାର୍ଟ 1.9ରେ** ଦର୍ଶାଯାଇଛି ।

ଚାର୍ଟ 1.9: ରାଜ୍ୟର ନିଜସ୍ୱ ରାଜସ୍ୱ ବିବରଣୀ

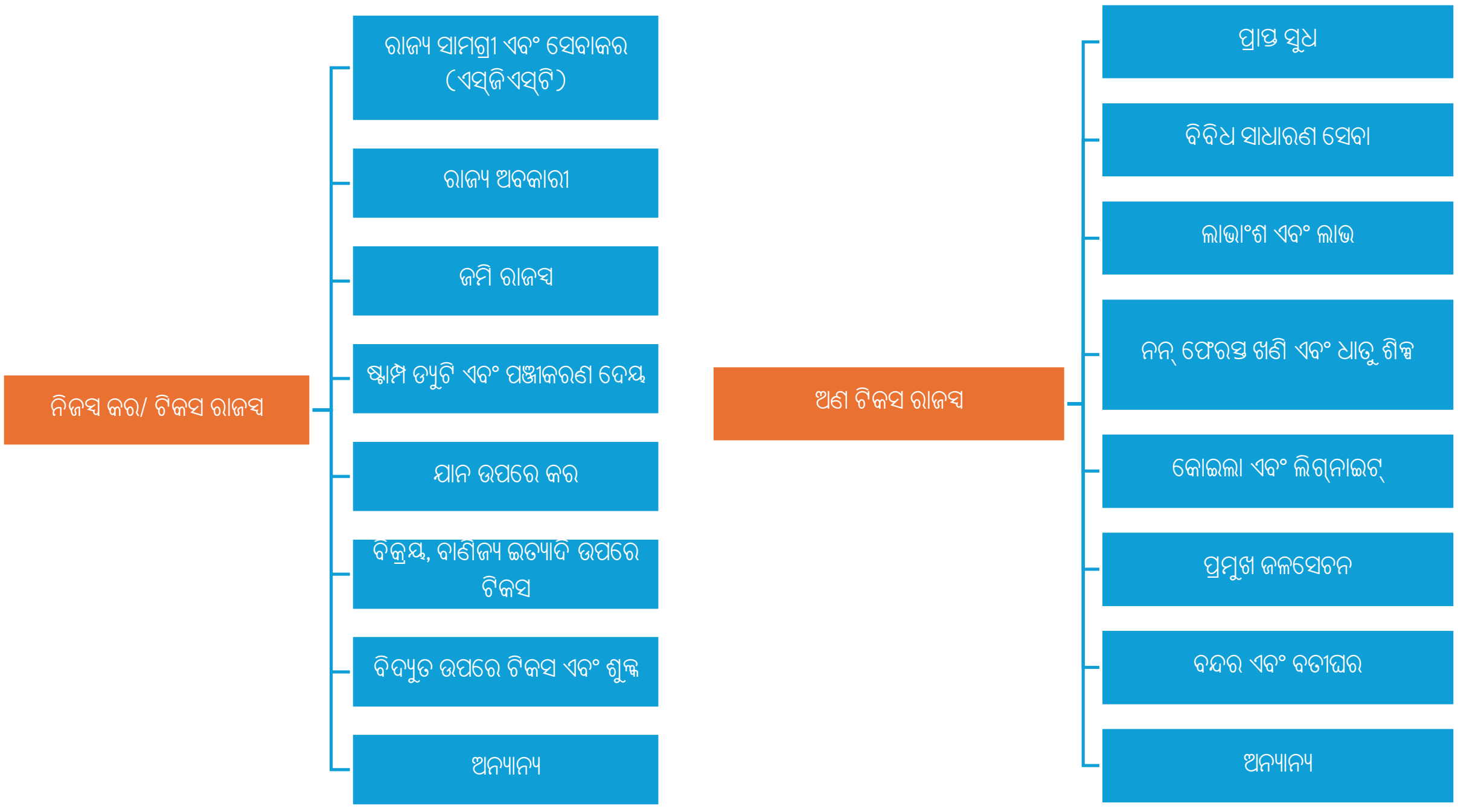

(i) ***ନିଜସ୍ୱ ଟିକସ ରାଜସ୍ୱ***

ନିଜସ୍ୱ ଟିକସ ରାଜସ୍ୱ ହେଉଛି ରାଜ୍ୟ ସରକାରଙ୍କ ଦ୍ୱାରା ଟିକସ ମାଧ୍ୟମରେ ସଂଗୃହିତ ରାଜସ୍ୱ, ଯାହା ସମ୍ବିଧାନ ଅନୁଯାୟୀ ଆଦାୟ କରିବାକୁ କ୍ଷମତାପ୍ରାପ୍ତ । 2023-24 ଏବଂ 2024-25 ଆର୍ଥିକ ବର୍ଷ ପାଇଁ ରାଜ୍ୟର ନିଜସ୍ୱ ଟିକସ ରାଜସ୍ୱ ପାଇଁ ବଜେଟ୍ ଆକଳନ, ସଂଶୋଧିତ ଆକଳନ ଏବଂ **ବାସ୍ତବ** ର ବିବରଣୀ **ସାରଣୀ 1.6 ରେ** ଦିଆଯାଇଛି ।

ସାରଣୀ 1.6: ରାଜ୍ୟର ନିଜସ୍ୱ ଟିକସ ରାଜସ୍ୱ: 2023-24 (ବାସ୍ତବ) ଏବଂ 2024-25 (BE RE, ଏବଂ ବାସ୍ତବ)

(କୋଟି ଟଙ୍କାରେ)

ଟିକସ ରାଜସ୍ୱ	2023-24 (ବାସ୍ତବ)	2024-25 (ବଜେଟ୍ ଆକଳନ)	2024-25 (ସଂଶୋଧିତ ଆକଳନ)	2024-25 (ବାସ୍ତବ)
ରାଜ୍ୟର ଦ୍ରବ୍ୟ ଏବଂ ସେବା କର (ଏସ୍ ଜିଏସ୍ ଟି)	23,896	25,177	26,073	25,061
ରାଜ୍ୟ ଉତ୍ପାଦ ଶୁଳ୍କ	7,215	8,680	8,680	8,195
ଜମି ରାଜସ୍ୱ	1,123	928	960	785
ଷ୍ଟାମ୍ପ ଡ୍ୟୁଟି ଏବଂ ପଞ୍ଜିକରଣ ଶୁଳ୍କ	2,127	2,417	2,417	1,987
ଯାନବାହନ ଉପରେ ଟିକସ	2,478	2,622	2,700	2,669
ବିକ୍ରୟ, ବାଣିଜ୍ୟ ଇତ୍ୟାଦି ଉପରେ ଟିକସ	12,714	14,212	14,212	13,089
ବିଦ୍ୟୁତ୍ ଉପରେ ଟିକସ ଏବଂ ଶୁଳ୍କ	4,474	4,252	4,252	4,340
ଦ୍ରବ୍ୟ ଏବଂ ଯାତ୍ରୀ ଉପରେ ଟିକସ	112	215	215	72
ଆୟ ଏବଂ ବ୍ୟୟ ଉପରେ ଅନ୍ୟାନ୍ୟ ଟିକସ	288	350	350	317
ଅନ୍ୟମାନେ[4]	0	147	141	0
ସମୁଦାୟ	**54,427**	**59,000**	**60,000**	**56,516**

ଉତ୍ସ: ସମ୍ପୃକ୍ତ ବର୍ଷର ଆର୍ଥିକ ହିସାବ ଏବଂ ରାଜ୍ୟର ବଜେଟ୍ ଦସ୍ତାବିଜ

 # ସଂଖ୍ୟାଗୁଡ଼ିକୁ ରାଉଣ୍ଡ କରିବା ହେତୁ ₹1 କୋଟି ପର୍ଯ୍ୟନ୍ତ ତଫାତ୍ ଥାଇପାରେ।

2024-25 ଆର୍ଥିକ ବର୍ଷରେ ରାଜ୍ୟର ନିଜସ୍ୱ ଟିକସ ରାଜସ୍ୱ ପୂର୍ବ ବର୍ଷ ତୁଳନାରେ 3.84 ପ୍ରତିଶତ ବୃଦ୍ଧି ପାଇଥିବା *ବେଳେ ବଜେଟ୍ ଆକଳନ ଏବଂ ସଂଶୋଧିତ ଅକ୍ଷୟ ତୁଳନାରେ* ଯଥାକ୍ରମେ *4.21 ପ୍ରତିଶତ* ଏବଂ 5.81 ପ୍ରତିଶତ କମ ରହିଛି।

2020-21 ରୁ 2024-25 ଅବଧି ମଧ୍ୟରେ ନିଜସ୍ୱ ଟିକସ ରାଜସ୍ୱର ଧାରା ଏବଂ ଏହାର ଉପାଦାନଗୁଡ଼ିକର ବିଶ୍ଳେଷଣ **ଚାର୍ଟ 1.10** ଏବଂ **ଚାର୍ଟ 1.11 ରେ** ଦର୍ଶାଯାଇଛି।

ଚାର୍ଟ 1.10 : 2020-21 ଆର୍ଥିକ ବର୍ଷରୁ 2024-25 ଆର୍ଥିକ ବର୍ଷ ମଧ୍ୟରେ ନିଜସ୍ୱ ଟିକସ ରାଜସ୍ୱର ଧାରା

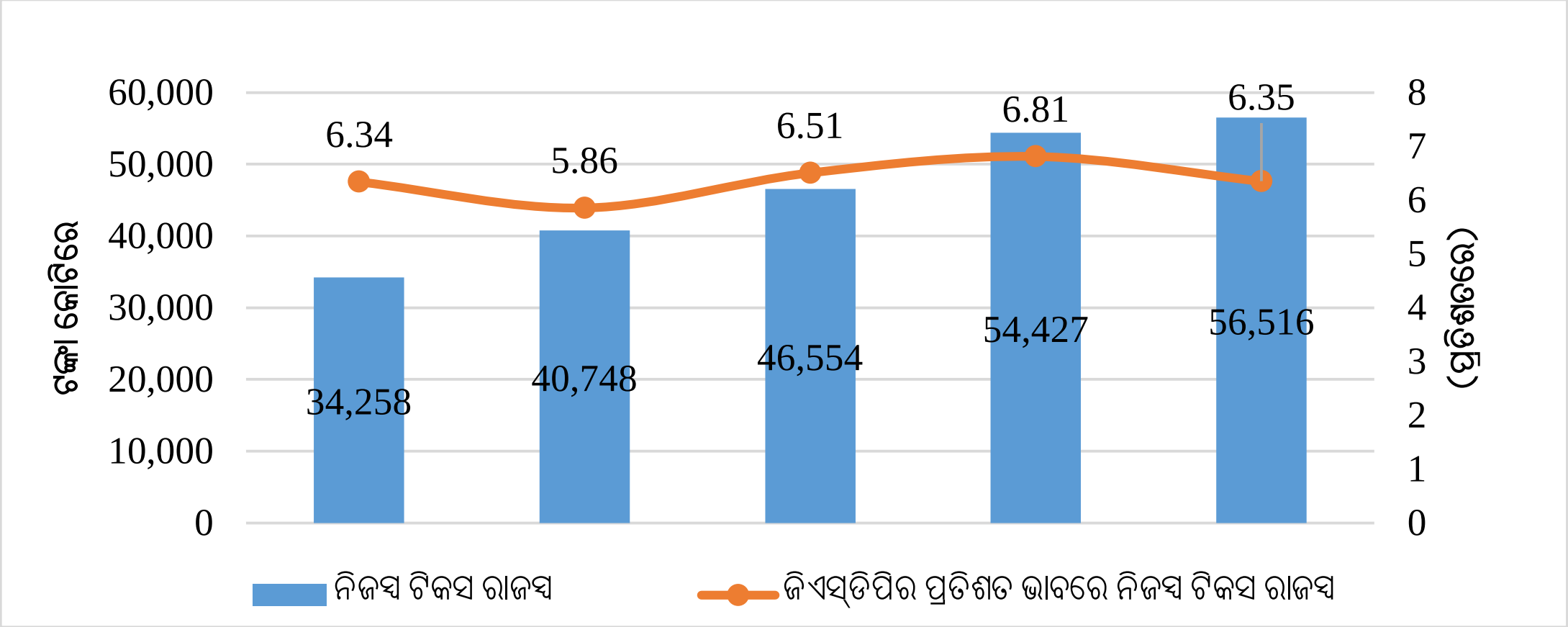

ଉତ୍ସ: ରାଜସ୍ୱ ପ୍ରାପ୍ତି ଏବଂ ଏହାର ଉପାଦାନ ପାଇଁ ସମ୍ପୃକ୍ତ ବର୍ଷର ଆର୍ଥିକ ହିସାବ; ଏବଂ ଜିଏସଡିପି ଆକଳନ ପାଇଁ ଏମଓଏସପିଆଇ, ଭାରତ ସରକାର

ଚାର୍ଟ 1.10 ରେ ଦର୍ଶାଯାଇଛି ଯେ ଯଦିଓ ରାଜ୍ୟ ନିଜସ୍ୱ ଟିକସ ରାଜସ୍ୱ ସଂଗ୍ରହ କରିଛି, ତଥାପି ଜିଏସଡିପି ସମ୍ବନ୍ଧରେ ଅଭିବୃଦ୍ଧି ହାର ଗତ ପାଞ୍ଚ ବର୍ଷ ମଧ୍ୟରେ ହ୍ରାସବୃଦ୍ଧି ପାଇଛି ଏବଂ ପୂର୍ବ ବର୍ଷ ତୁଳନାରେ 2024-25 ରେ ସାମାନ୍ୟ ହ୍ରାସ ପାଇଛି ।

[4] ମନୋରଞ୍ଜନ କର ₹ 0.17 କୋଟି (2024-25 ବାସ୍ତବ)

ଚାର୍ଟ 1.11 : ଗତ ପାଞ୍ଚ ବର୍ଷ ମଧ୍ୟରେ ରାଜ୍ୟର ନିଜସ୍ୱ ଟିକସ ରାଜସ୍ୱର ବିଭିନ୍ନ ଉପାଦାନର ଧାରା

(କୋଟି ଟଙ୍କାରେ)

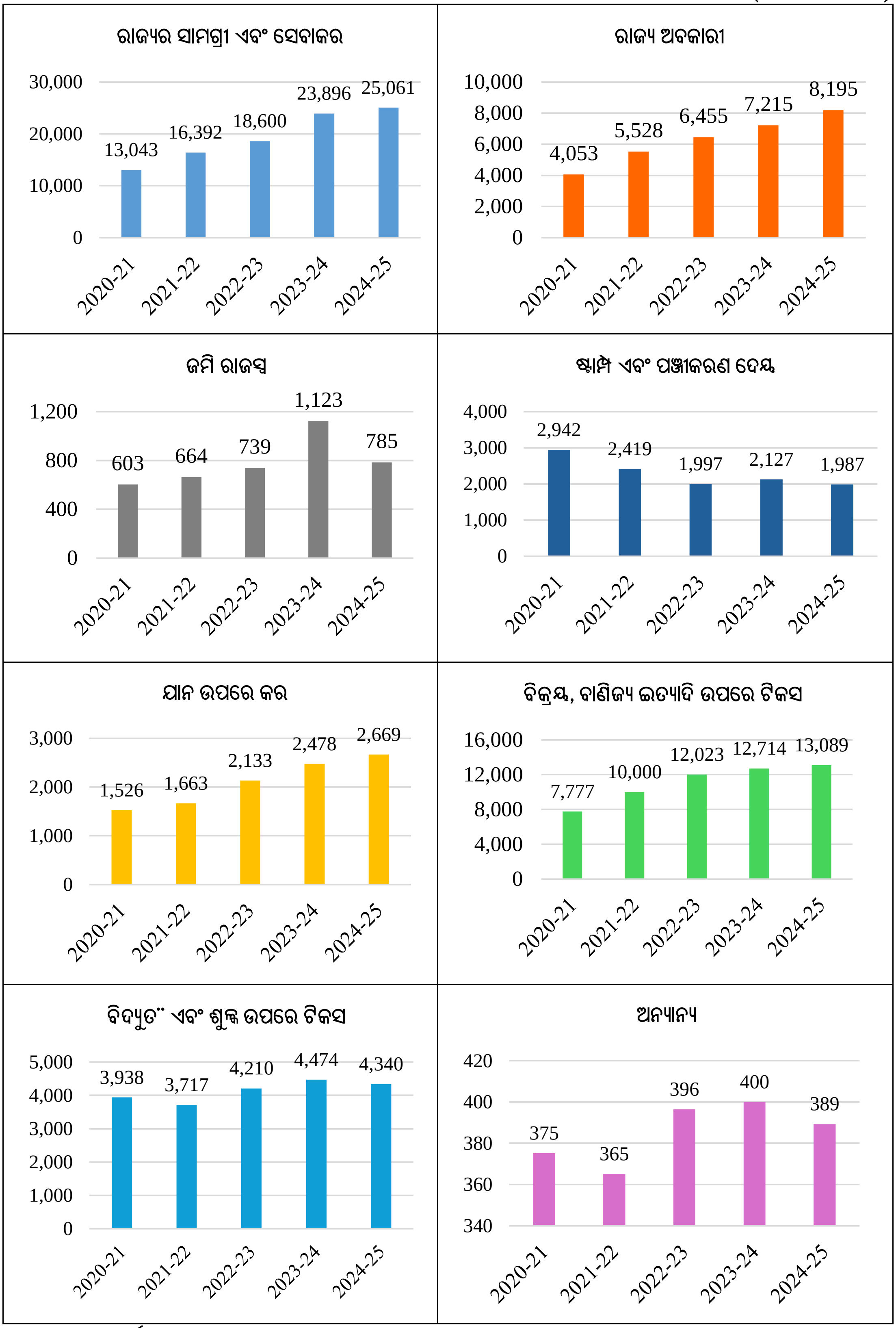

ଉତ୍ସ: ସମ୍ପୃକ୍ତ ବର୍ଷର ଫାଇନାନ୍ସ ଆକାଉଣ୍ଟ

ଚାର୍ଟ 1.11 ଏସ୍ ଜିଏସ୍ ଟିକୁ ସର୍ବାଧିକ ଯୋଗଦାନକାରୀ (44.34 *ପ୍ରତିଶତ) ଦର୍ଶାଉଛି*, ତା'ପରେ ବିକ୍ରୟ, ବାଣିଜ୍ୟ ଇତ୍ୟାଦି ଉପରେ ଟିକସ ଏବଂ ରାଜ୍ୟ ଏକ୍ସାଇଜ୍ ରହିଛି । 2020-25 ମସିହାରେ, ଏସଜିଏସଟି,

ରାଜ୍ୟ ଅବକାରୀ ଶୁଳ୍କ, ଯାନବାହନ ଉପରେ ଟିକସ ଏବଂ ବିକ୍ରୟ, ବାଣିଜ୍ୟ ଆଦି ଉପରେ ଟିକସ *କ୍ଷେତ୍ରରେ ଏହା ବୃଦ୍ଧି ପାଇଛି,* ଯେତେବେଳେ କି ଷ୍ଟାମ୍ପ ଏବଂ ପଞ୍ଜୀକରଣ ଶୁଳ୍କ, ଜମି ରାଜସ୍ୱ, ବିଦ୍ୟୁତ ଉପରେ ଟିକସ ଏବଂ ଶୁଳ୍କ ଏବଂ ଅନ୍ୟାନ୍ୟ କ୍ଷେତ୍ରରେ ଏହା ହ୍ରାସ ପାଇଛି । ଗତ ପାଞ୍ଚ ବର୍ଷ ମଧ୍ୟରେ ମାଲ୍ଟ ମଦ, ବିଦେଶୀ ମଦ ଏବଂ ସ୍ପିରିଟ୍ ଉପରେ ଅଧିକ ଉତ୍ପାଦ ଶୁଳ୍କ ଆଦାୟ ହେତୁ ରାଜ୍ୟ ଉତ୍ପାଦ ଉତ୍ପାଦ ଉପରେ ଅଧିକ ଟିକସ ରାଜସ୍ୱ ଆଦାୟ ହୋଇଥିଲା ।

(ii) *ଅଣ-ଟିକସ ରାଜସ୍ୱ*

ଏକ ରାଜ୍ୟର ଅଣ-ଟିକସ ରାଜସ୍ୱ ଟିକସ ବ୍ୟତୀତ ଅନ୍ୟ ଉତ୍ସରୁ ରାଜ୍ୟ ସରକାରଙ୍କ ଭଡା, ଶୁଳ୍କ, ରୟାଲଟି ଏବଂ ଅନ୍ୟାନ୍ୟ ରସିଦକୁ ବୁଝାଏ ।

2023-24 ଏବଂ 2024-25 ଆର୍ଥିକ ବର୍ଷ ପାଇଁ ରାଜ୍ୟର ଅଣଟିକସ ରାଜସ୍ୱର ପ୍ରମୁଖ ଉପାଦାନ ପାଇଁ ବଜେଟ୍, ଅକ୍ଷୟ ଶକ୍ତି ଏବଂ ଆକ୍ଚୁଆଲର ବିବରଣୀ **ସାରଣୀ 1.7ରେ** ଦିଆଯାଇଛି ।

ସାରଣୀ 1.7: ଅଣ-ଟିକସ ରାଜସ୍ୱ: 2023-24 (ବାସ୍ତବ) ଏବଂ 2024-25 (ବିଇ, ଆରଇ ଏବଂ ବାସ୍ତବ)

(କୋଟି ଟଙ୍କାରେ)

ଅଣ-ଟିକସ ରାଜସ୍ୱ	2023-24 (ବାସ୍ତବ)	2024-25 (ବଜେଟ୍ ଆକଳନ)	2024-25 (ସଂଶୋଧିତ ଆକଳନ)	2024-25 (ବାସ୍ତବ)
ସୁଧ ରସିଦ	921	1,580	1,580	501
ଲାଭାଂଶ ଏବଂ ଲାଭ	1,800	1,124	3,000	4,523
ବିବିଧ ସାଧାରଣ ସେବା	1,889	1,096	1,096	1,683
ଅଣ-ଲୌହ ଖଣି ଏବଂ ଧାତୁ ବିଜ୍ଞାନ ଶିଳ୍ପ	45,046	48,600	46,600	41,052
କୋଇଲା ଏବଂ ଲିଗ୍ନାଇଟ୍	1,351	832	2,560	1,015
ପ୍ରମୁଖ ଜଳସେଚନ[ସମ୍ପାଦନା]	680	750	750	749
ବନ୍ଦର ଓ ବତୀଘର	210	375	380	409
ଅନ୍ୟମାନେ[5]	1,115	1,643	2,034	1,290
ସମୁଦାୟ	**53,011**	**56,000**	**58,000**	**51,221**

ଉତ୍ସ: ସମ୍ପୃକ୍ତ ବର୍ଷର ଆର୍ଥିକ ହିସାବ ଏବଂ ରାଜ୍ୟର ବଜେଟ୍ ଦସ୍ତାବିଜ

2024-25 ଆର୍ଥିକ ବର୍ଷରେ, ରାଜ୍ୟର ଅଣ-ଟିକସ ରାଜସ୍ୱ ପୂର୍ବ ବର୍ଷ ତୁଳନାରେ 3.38 *ପ୍ରତିଶତ* ହ୍ରାସ ପାଇଛି, ଯାହା ବଜେଟ୍ ଆକଳନ (56,000 କୋଟି) ଏବଂ ସଂଶୋଧିତ ଅଙ୍କିତ ଆକଳନ (58,000 କୋଟି ଟଙ୍କା) ଠାରୁ ଯଥାକ୍ରମେ 9 ଏବଂ 12 ପ୍ରତିଶତ କମ୍ ରହିଛି ।

2020-25 ବର୍ଷରେ ରାଜ୍ୟର ଅଣ ଟିକସ ରାଜସ୍ୱ ଏବଂ ଜିଏସଡିପିରେ ଏହାର ପ୍ରତିଶତ **ଚାର୍ଟ 1.12** ଏବଂ **ଚାର୍ଟ 1.13ରେ** ଦର୍ଶାଯାଇଛି ।

[5] ମଧ୍ୟମ ଜଳସେଚନ, ଚିକିତ୍ସା ଏବଂ ଜନସ୍ୱାସ୍ଥ୍ୟ, ଶିକ୍ଷା, କ୍ରୀଡ଼ା, କଳା ଏବଂ ସଂସ୍କୃତି *ଇତ୍ୟାଦି*।

ଚାର୍ଟ 1.12: ଅଣ-ଟିକସ ରାଜସ୍ୱର ଧାରା ଏବଂ ଜିଏସଡିପିରେ ଏହାର ଅଂଶ

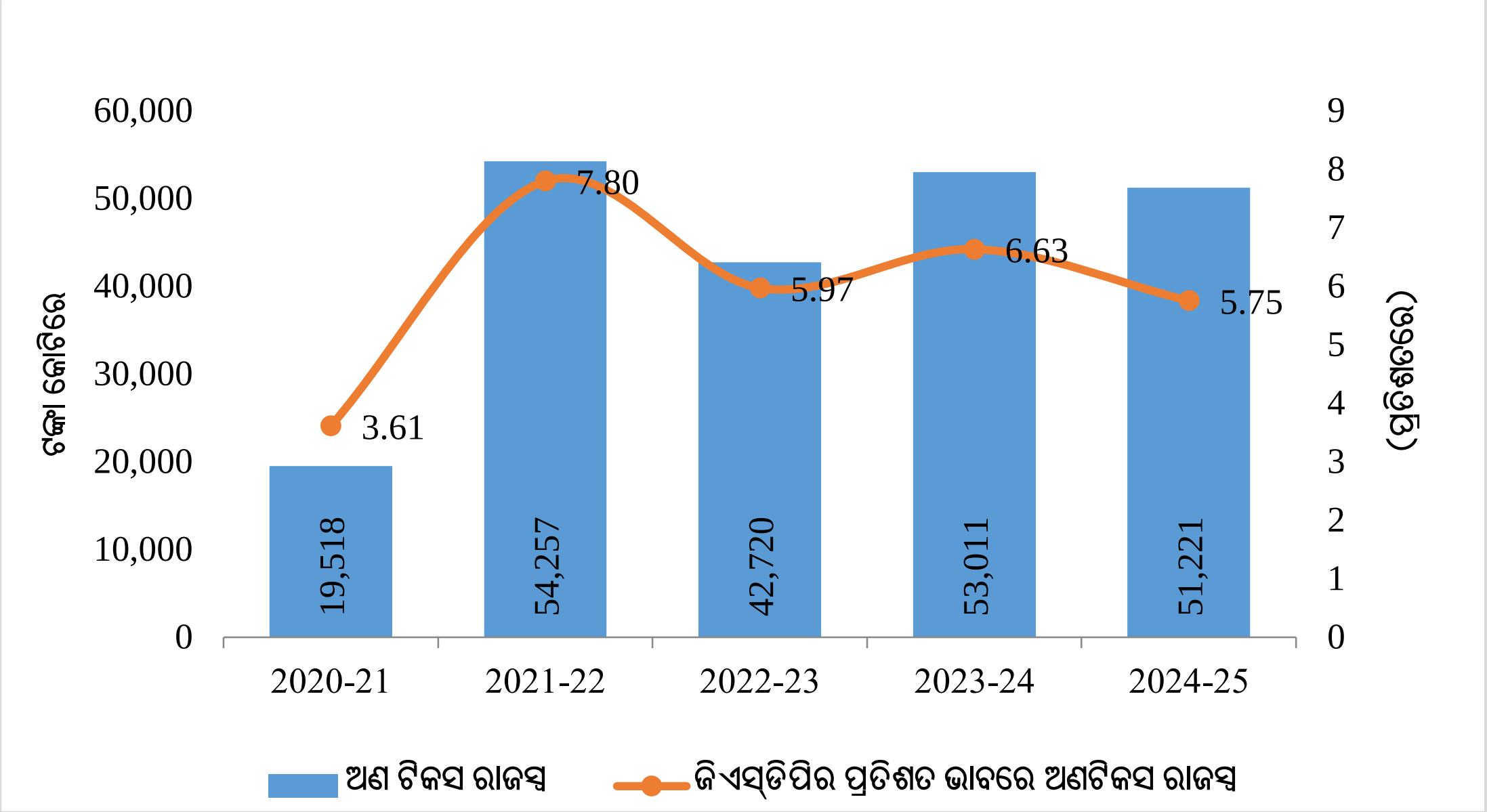

ଉତ୍ସ: ସମ୍ପୃକ୍ତ ବର୍ଷର ଫାଇନାନ୍ସ ଆକାଉଣ୍ଟ

ଚାର୍ଟ 1.12 ରେ ଦର୍ଶାଯାଇଛି ଯେ ଅଣ ଟିକସ ରାଜସ୍ୱ ପୂର୍ବ ବର୍ଷ ତୁଳନାରେ 2024-25 ରେ 1,790 କୋଟି ଟଙ୍କା ହ୍ରାସ ପାଇଛି ଏବଂ ଫଳସ୍ୱରୂପ ଜିଏସଡିପିରେ ଏହାର ଅଂଶ ମଧ୍ୟ ହ୍ରାସ ପାଇଛି । ଏହି ହ୍ରାସ ମୁଖ୍ୟତଃ ନଗଦ ବାଲାନ୍ସ ନିବେଶ କାରଣରୁ ସୁଧ ପ୍ରାପ୍ତି କମ ହେବା ଏବଂ ଅଣ - ଲୌହ ଖଣି ଏବଂ ଧାତୁ ଶିଳ୍ପରୁ ଶୁଳ୍କ, ଭଡ଼ା ଏବଂ ରୟାଲଟି ସଂଗ୍ରହରେ ହ୍ରାସ ହେତୁ ହୋଇଥିଲା । ତେବେ, ଓଡ଼ିଶା ଖଣି ନିଗମରୁ ଆନୁମାନିକ ଲାଭାଂଶ ଏବଂ ଲାଭ ଦ୍ୱାରା ଏହା ଆଂଶିକ ଭାବରେ ଭରଣା ହୋଇଥିଲା ।

ଚାର୍ଟ 1.13 : ଗତ ପାଞ୍ଚ ବର୍ଷ ମଧ୍ୟରେ ରାଜ୍ୟର ଅଣ ଟିକସ ରାଜସ୍ୱର ବିଭିନ୍ନ ଉପାଦାନର ଧାରା

(କୋଟି ଟଙ୍କାରେ)

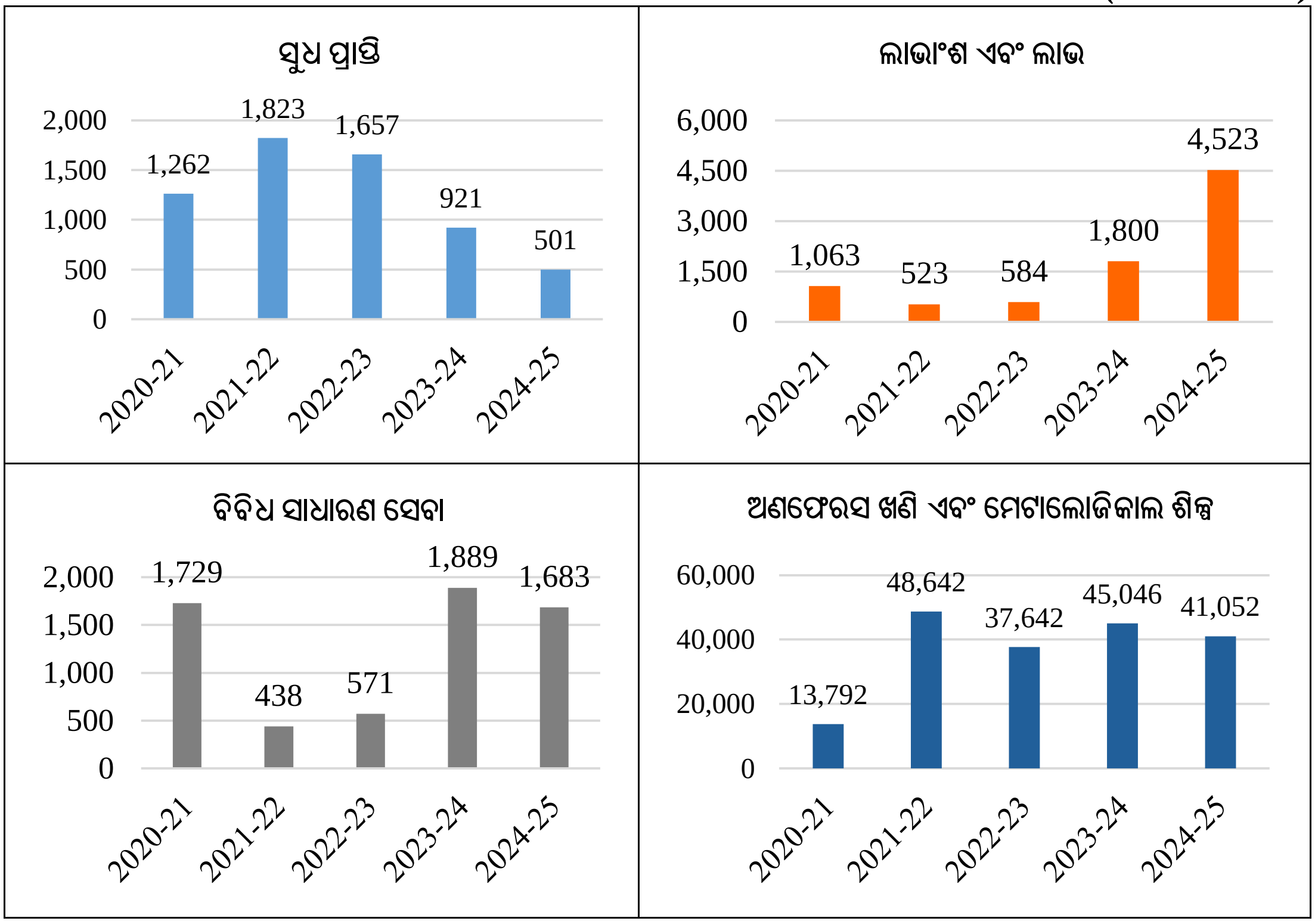

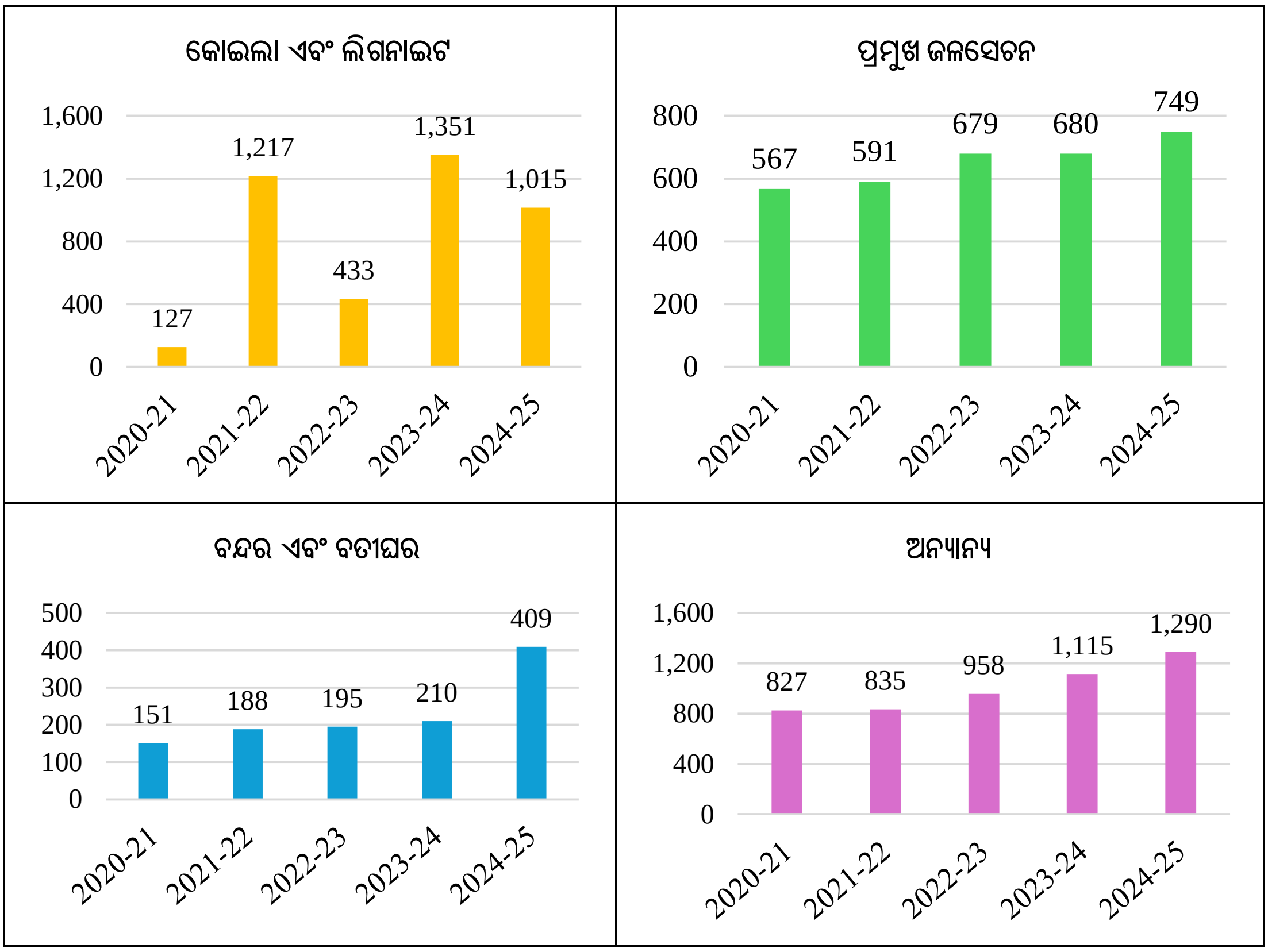

ଉତ୍ସ: ସମ୍ପୃକ୍ତ ବର୍ଷର ଫାଇନାନ୍ସ ଆକାଉଣ୍ଟ

ଅଣ ଟିକସ ରାଜସ୍ୱ ଉପାଦାନରେ ଉଲ୍ଲେଖନୀୟ ବୃଦ୍ଧି କିମ୍ବା ହ୍ରାସର ପ୍ରମୁଖ କାରଣଗୁଡ଼ିକ ହେଉଛି :

- ନଗଦ ବାଲାନ୍ସ ନିବେଶ କାରଣରୁ ସୁଧ ପ୍ରାପ୍ତି ହ୍ରାସ ପାଇଛି, କାରଣ ନଗଦ ସୁଧ ବାଲାନ୍ସ ପରିମାଣ 2023-24ରେ 621.11 କୋଟି ଟଙ୍କାରୁ ହ୍ରାସ ପାଇ 2024-25ରେ 189.33 କୋଟି ଟଙ୍କାକୁ ହ୍ରାସ ପାଇଛି ।
- ଓଡ଼ିଶା ମାଇନିଂ କର୍ପୋରେସନ୍ ଲିମିଟେଡ୍ ଠାରୁ ଅଧିକ ଲାଭାଂଶ ପ୍ରାପ୍ତି ହେତୁ ରାଜ୍ୟର ରାଷ୍ଟ୍ରାୟତ୍ତ ସଂସ୍ଥା (ଏସ୍ପିଏସ୍ଇ)ର ଲାଭାଂଶ ବୃଦ୍ଧି ପାଇଛି, ଯାହା 2023-24ରେ 1,420 କୋଟି ଟଙ୍କାରୁ 2024-25ରେ 4,233 କୋଟି ଟଙ୍କାକୁ ବୃଦ୍ଧି ପାଇଛି।
- ବିବିଧ ସାଧାରଣ ସେବା ଅନ୍ତର୍ଗତ ଅଣଟିକସ ରାଜସ୍ୱ ମୁଖ୍ୟତଃ ମାଇନର ହେଡ୍ 800-ଅନ୍ୟାନ୍ୟ ରସିଦ ଅଧୀନରେ ପ୍ରାପ୍ତିରେ ହ୍ରାସ କାରଣରୁ ହ୍ରାସ ପାଇଛି, ଯାହା 2023-24ରେ 1,582 କୋଟି ଟଙ୍କାରୁ 2024-25ରେ 954 କୋଟି ଟଙ୍କାକୁ ହ୍ରାସ ପାଇଛି ।
- ପ୍ରମୁଖ ଖଣିଜ ପଦାର୍ଥ ଉପରେ ରିହାତି ଶୁଳ୍କ, ଭଡ଼ା ଏବଂ ରୟାଲଟି ଏବଂ କୋଇଲା ଉପରେ ରିହାତି ଶୁଳ୍କ ଏବଂ ରୟାଲିଟି କମ୍ ହେବା କାରଣରୁ ଅଣ - ଲୌହ ଖଣି ଏବଂ ଧାତୁ ଶିଳ୍ପ ଏବଂ କୋଇଲା ଏବଂ ଲିଗ୍ନାଇଟ୍ ର ପ୍ରାପ୍ତି ହ୍ରାସ ପାଇଛି ।

ଖ. କେନ୍ଦ୍ର ଟିକସ ଏବଂ ଶୁଳ୍କରେ ରାଜ୍ୟର ଅଂଶ

କେନ୍ଦ୍ର ଟିକସ ଏବଂ ଶୁଳ୍କରେ ରାଜ୍ୟର ଅଂଶର ଉପାଦାନଗୁଡ଼ିକର ଧାରା **ସାରଣୀ 1.8 ରେ ଦର୍ଶାଯାଇଛି** |

ସାରଣୀ 1.8: କେନ୍ଦ୍ର ଟିକସ ଏବଂ ଶୁଳ୍କରେ ରାଜ୍ୟର ଅଂଶ

(କୋଟି ଟଙ୍କାରେ)

ମୁଣ୍ଡ	2020-21	2021-22	2022-23	2023-24	2024-25
କେନ୍ଦ୍ରୀୟ ଦ୍ରବ୍ୟ ଏବଂ ସେବା କର (ସିଜିଏସ୍ ଟି)	8,160	11,434	12,150	15,521	17,018
କର୍ପୋରେସନ ଟ୍ୟାକ୍ସ	8,328	9,583	14,407	15,351	16,534
କର୍ପୋରେସନ୍ ଟ୍ୟାକ୍ସ ବ୍ୟତୀତ ଅନ୍ୟ ଆୟ ଉପରେ ଟିକସ	8,540	11,743	14,074	17,728	21,086
କଷ୍ଟମ୍ସ	1,447	3,031	1,690	1,792	2,965
ୟୁନିଅନ ଏକ୍ସାଇଜ୍ ଡ୍ୟୁଟି	923	1,719	530	678	571
ସେବା କର	124	589	67	10	2
ଅନ୍ୟାନ୍ୟ ଟିକସ[6]	21	45	71	64	94
ସମୁଦାୟ	**27,543**	**38,144**	**42,989**	**51,144**	**58,270**

ଉତ୍ସ: ସମ୍ପୃକ୍ତ ବର୍ଷର ଫାଇନାନ୍ସ ଆକାଉଣ୍ଟ

କେନ୍ଦ୍ର ଟିକସରେ ରାଜ୍ୟର ଅଂଶଧନ ଏବଂ ଜିଏସଡିପି ଉପରେ ଶୁଳ୍କ ***ଚାର୍ଟ 1.14 ରେ ଦିଆଯାଇଛି।***

ଚାର୍ଟ 1.14: କେନ୍ଦ୍ର ଟିକସରେ ରାଜ୍ୟର ଅଂଶର ପ୍ରତିଶତ ଏବଂ ଜିଏସଡିପି ଉପରେ ଶୁଳ୍କ

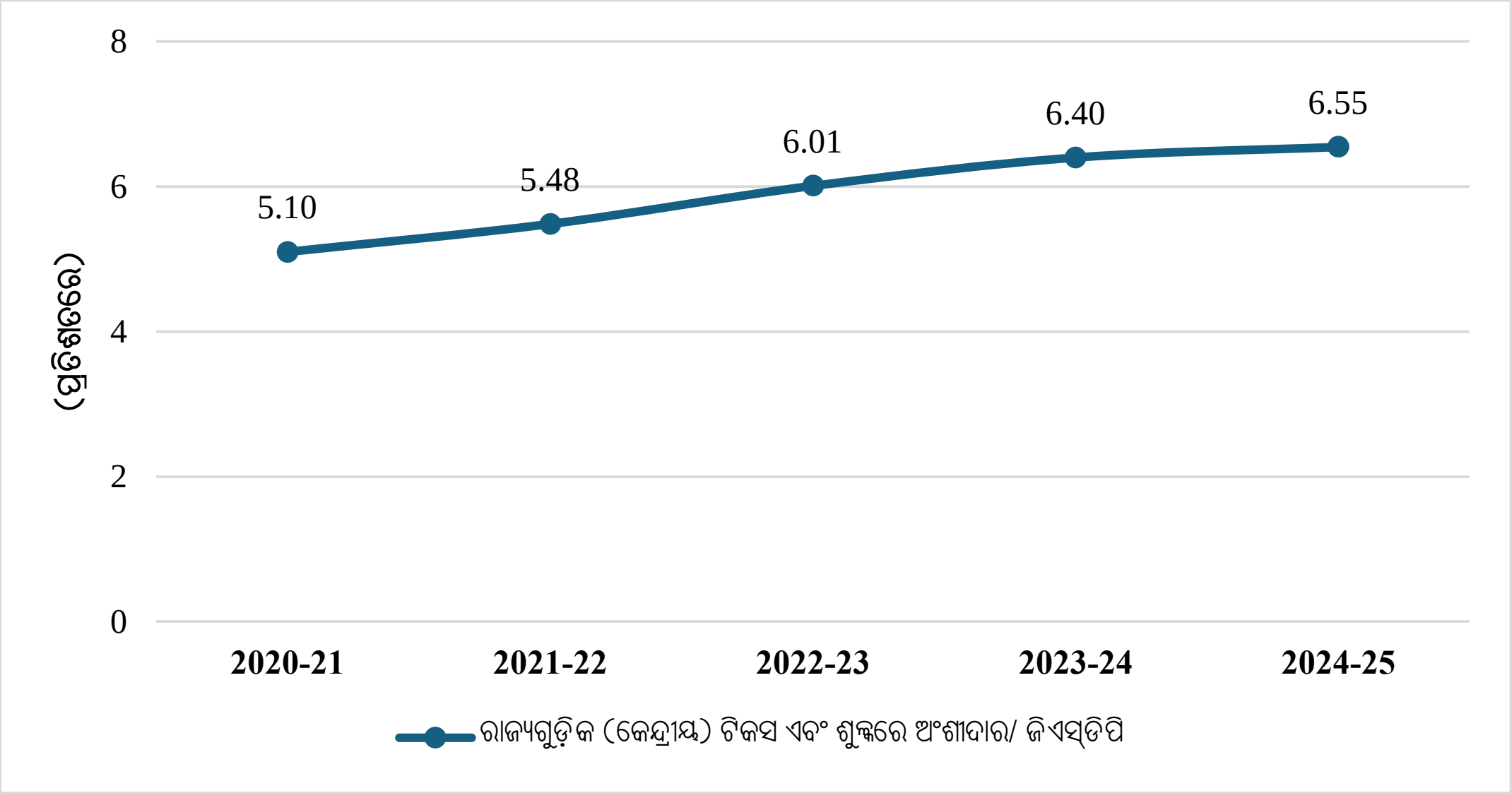

ଉତ୍ସ: ସମ୍ପୃକ୍ତ ବର୍ଷର ଫାଇନାନ୍ସ ଆକାଉଣ୍ଟ

ଗ. ଭାରତ ସରକାରଙ୍କ ତରଫରୁ ଅନୁଦାନ ସହାୟତା

ଭାରତ ସରକାର ଏବଂ ଏହାର ଉପାଦାନରୁ ଅନୁଦାନର ଧାରା **ସାରଣୀ 1.9ରେ** ପ୍ରଦର୍ଶିତ ହୋଇଛି ।

ସାରଣୀ 1.9: ଭାରତ ସରକାରଙ୍କ ଠାରୁ ଅନୁଦାନ-ସହାୟତା

(କୋଟି ଟଙ୍କାରେ)

ମୁଣ୍ଡ	2020-21	2021-22	2022-23	2023-24	2024-25
କେନ୍ଦ୍ର ପ୍ରାୟୋଜିତ ଯୋଜନା ପାଇଁ ଅନୁଦାନ	12,698	11,820	11,741	15,685	11,385
ଅର୍ଥ ଆୟୋଗ ଅନୁଦାନ	4,949	4,557	4,221	4,867	5,450

[6] *ଦ୍ରବ୍ୟ ଏବଂ ସେବା ଉପରେ ଅନ୍ୟାନ୍ୟ ଟିକସ ଏବଂ ଶୁଳ୍କ ଅନ୍ତର୍ଭୁକ୍ତ କରନ୍ତୁ।*

ମୁଣ୍ଡ	2020-21	2021-22	2022-23	2023-24	2024-25
ବିଧାନସଭା ଥିବା ରାଜ୍ୟ/କେନ୍ଦ୍ର ଶାସିତ ପ୍ରଦେଶକୁ ଅନ୍ୟାନ୍ୟ ହସ୍ତାନ୍ତର/ଅନୁଦାନ	5,421	3,533	2,238	459	1,121
ସମୁଦାୟ	**23,068**	**19,910**	**18,200**	**21,011**	**17,956**

ଉତ୍ସ: ସମ୍ପୃକ୍ତ ବର୍ଷର ଫାଇନାନ୍ସ ଆକାଉଣ୍ଟ

ଜିଏସଡିପିକୁ ଭାରତ ସରକାରଙ୍କ ଅନୁଦାନର ପ୍ରତିଶତ ***ଚାର୍ଟ 1.15 ରେ ଦିଆଯାଇଛି।***

ଚାର୍ଟ 1.15: ଜିଏସଡିପିକୁ ଭାରତ ସରକାରଙ୍କ ଅନୁଦାନର ପ୍ରତିଶତ

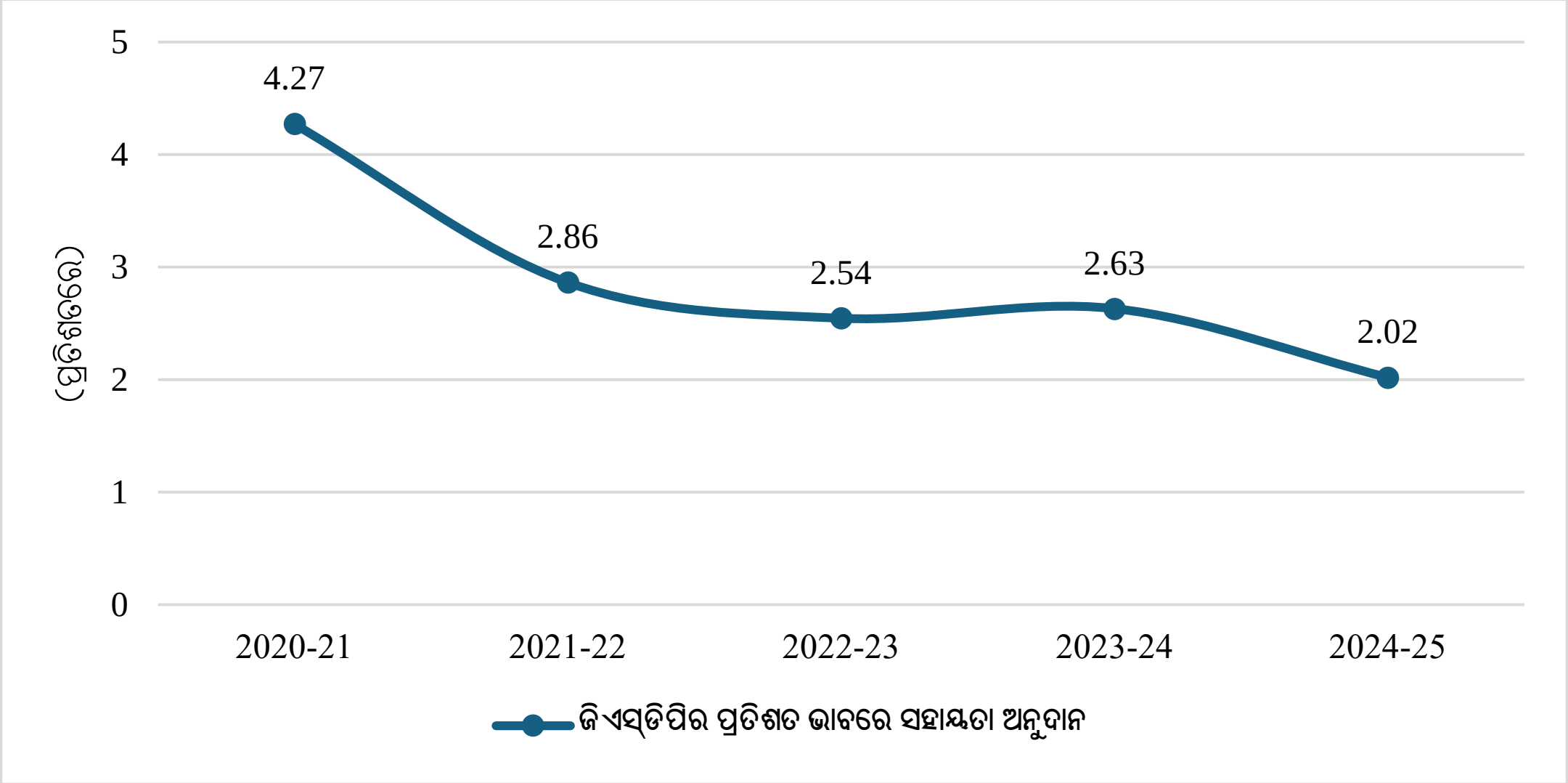

ଉତ୍ସ: ସମ୍ପୃକ୍ତ ବର୍ଷର ଫାଇନାନ୍ସ ଆକାଉଣ୍ଟ

(i) କେନ୍ଦ୍ର ପ୍ରାୟୋଜିତ ଯୋଜନା ପାଇଁ ଅନୁଦାନ

2024-25 ବର୍ଷରେ କେନ୍ଦ୍ରୀୟ ପ୍ରାୟୋଜିତ ଯୋଜନା ଗୁଡିକ ପାଇଁ 11,384.60 କୋଟି ଟଙ୍କାର ଅନୁଦାନ ମଧ୍ୟରୁ ପ୍ରମୁଖ ଅନୁଦାନ ରାଶି ପ୍ରାପ୍ତ ଯୋଜନାଗୁଡିକ ସାରଣୀ 1.10 **ରେ ଦର୍ଶାଯାଇଛି ।**

ସାରଣୀ 1.10: ବହୁ ପରିମାଣର ଅନୁଦାନ ପ୍ରାପ୍ତ କରୁଥିବା ଯୋଜନାଗୁଡିକ

(କୋଟି ଟଙ୍କାରେ)

ଯୋଜନାର ନାମ	2024-25	2023-24	ପୂର୍ବ ବର୍ଷ ତୁଳନାରେ ଶତକଡ଼ା ପରିବର୍ତ୍ତନ
ସମଗ୍ର ଶିକ୍ଷା	1,672.35	1,236.61	(+) 35.24
ଆରସିଏଚ ଏବଂ ସ୍ୱାସ୍ଥ୍ୟ ବ୍ୟବସ୍ଥା ସୁଦୃଢ଼ୀକରଣ, ଜାତୀୟ ସ୍ୱାସ୍ଥ୍ୟ କାର୍ଯ୍ୟକ୍ରମ ଏବଂ ଜାତୀୟ ସହରାଞ୍ଚଳ ସ୍ୱାସ୍ଥ୍ୟ ମିଶନ ପାଇଁ ନମନୀୟ ପୁଲ୍	1,388.11	1,275.64	(+) 8.82
ମହାତ୍ମା ଗାନ୍ଧୀ ଜାତୀୟ ଗ୍ରାମୀଣ ନିଯୁକ୍ତି ଗ୍ୟାରେଣ୍ଟି ଯୋଜନା (ଏମ୍ ଜିଏନ୍‌ଆର୍ ଇଜିଏସ୍)	1,110.16	974.01	(+)13.98
ସକ୍ଷମ ଅଙ୍ଗନୱାଡି ଏବଂ ପୋଷଣ 2.0 (କିଶୋରୀ ବାଳିକାମାନଙ୍କ ପାଇଁ ଅମ୍ବ୍ରେଲା ଆଇସିଡିଏସ୍-ଅଙ୍ଗନୱାଡି ସେବା ପୋଷଣ ଅଭିଯାନ ଯୋଜନା)	948.16	968.81	(-) 2.13
ପ୍ରଧାନମନ୍ତ୍ରୀ ଆବାସ ଯୋଜନା	825.05	4,310.71	(-) 80.86

ଯୋଜନାର ନାମ	2024-25	2023-24	ପୂର୍ବ ବର୍ଷ ତୁଳନାରେ ଶତକଡ଼ା ପରିବର୍ତ୍ତନ
ପ୍ରଧାନମନ୍ତ୍ରୀ ଗ୍ରାମ ସଡ଼କ ଯୋଜନା	712.39	1,262.55	(-) 43.58
ଜାତୀୟ ଗ୍ରାମୀଣ ଜୀବିକା ମିଶନ୍/ଆଜୀବିକା (ଏନ୍ଆର୍ ଏଲ୍ ଏମ୍)	588.44	763.08	(-) 22.89

ଉତ୍ସ : 2023-24 ଏବଂ 2024-25 ବର୍ଷ ପାଇଁ ଆର୍ଥିକ ଆକାଉଣ୍ଟ

(ii) *ପଞ୍ଚଦଶ ଅର୍ଥ ଆୟୋଗଙ୍କ ଅନୁଦାନ*

ପଞ୍ଚଦଶ ଅର୍ଥ ଆୟୋଗ (15ତମ ଏଫସି) ଅନୁଦାନ ରାଜ୍ୟମାନଙ୍କୁ ସ୍ଥାନୀୟ ସଂସ୍ଥା, ରାଜ୍ୟ ବିପର୍ଯ୍ୟୟ ପ୍ରଶମନ ପାଣ୍ଠି (ଏସଡିଆରଏଫ), ରାଜ୍ୟ ବିପର୍ଯ୍ୟୟ ପ୍ରଶମନ ପାଣ୍ଠି (ଏସଡିଏମଏଫ) ଏବଂ ସ୍ୱାସ୍ଥ୍ୟ କ୍ଷେତ୍ର ନିଅଣ୍ଟ ପାଇଁ ପ୍ରଦାନ କରାଯାଇଥିଲା। ଭାରତ ସରକାରଙ୍କ ଦ୍ୱାରା ରାଜ୍ୟକୁ ପ୍ରଦାନ କରାଯାଇଥିବା ଅନୁଦାନର ବିବରଣୀ **ସାରଣୀ 1.11 ରେ ଦିଆଯାଇଛି ।**

ସାରଣୀ 1.11: ଅନୁଦାନ ସହାୟତାର ସୁପାରିଶ ପରିମାଣ, ପ୍ରକୃତ ରିଲିଜ୍ ଏବଂ ସ୍ଥାନାନ୍ତରଣ

(କୋଟି ଟଙ୍କାରେ)

ସ୍ଥାନାନ୍ତରଣ		2024-25 ଆର୍ଥିକ ବର୍ଷ ପାଇଁ ପଞ୍ଚଦଶ ଅର୍ଥ ଆୟୋଗର ସୁପାରିସ	2024-25 ବର୍ଷରେ ଭାରତ ସରକାରଙ୍କ ଦ୍ୱାରା ବାସ୍ତବ ଅର୍ଥ ଜାରି	ରାଜ୍ୟ ସରକାରଙ୍କ ଦ୍ୱାରା ଜାରି ଜାରି (ଭାରତ ସରକାରଙ୍କ ଦ୍ୱାରା ଜାରି କରାଯାଇଥିବା ଅର୍ଥରାଶିର ମୋଟ ପ୍ରତିଶତ)
(i) *ପଞ୍ଚାୟତିରାଜ ଅନୁଷ୍ଠାନ (ପିଆରଆଇ)କୁ ଅନୁଦାନ*		**1,851.00**	**1,851.00**	1,851.00 (100)
(କ) କାର୍ଯ୍ୟଦକ୍ଷତା / ବନ୍ଧା ଅନୁଦାନ #		1,110.60	1,110.60	1,110.60(100)
(ଖ) ଅନଟାଇଡ୍ ଅନୁଦାନ		740.40	740.40	740.40(100)
(ii) ସହରାଂଚଳ ସ୍ଥାନୀୟ ସଂସ୍ଥା (ୟୁଏଲବି)କୁ ଅନୁଦାନ		**953.00**	**800.73**	800.73(100)
(a) ଅଣ-ମିଲିୟନ୍ ପ୍ଲସ୍ ସହର (ପ୍ରଦର୍ଶନ/ଟାଇଡ୍ ଅନୁଦାନ) #		571.80	480.44	480.44(100)
(ଖ) ଅଣ-ନିୟୁତରୁ ଅଧିକ ସହର (ସାଧାରଣ ମୌଳିକ/ଅନଟାଇଡ୍ ଅନୁଦାନ)		381.20	320.29	320.29(100)
ସ୍ୱାସ୍ଥ୍ୟ କ୍ଷେତ୍ର ପାଇଁ ଅନୁଦାନ		**510.00**	**941.33**	**941.33 (100)**
ସ୍ଥାନୀୟ ସଂସ୍ଥା ପାଇଁ ସମୁଦାୟ (i+ii+iii)		**3,314.00**	**3,593.06**	**3,593.06(100)**
ରାଜ୍ୟ ବିପର୍ଯ୍ୟୟ ପ୍ରଶମନ ପାଣ୍ଠି (ଏସ୍ ଡିଆର୍ ଏଫ୍)	କେନ୍ଦ୍ରୀୟ ଅଂଶଧନ	1,485.60	1,485.60	1,485.60(100)
	ରାଜ୍ୟର ଅଂଶ	495.20	495.20	495.20(100)
ରାଜ୍ୟ ବିପର୍ଯ୍ୟୟ ପ୍ରଶମନ ପାଣ୍ଠି (SDMF)	କେନ୍ଦ୍ରୀୟ ଅଂଶଧନ	371.40	371.40	371.40(100)
	ରାଜ୍ୟର ଅଂଶ	123.80	123.80	123.80(100)
ରାଜ୍ୟ ବିପର୍ଯ୍ୟୟ ମୁକାବିଲା ଏବଂ ପ୍ରଶମନ ପାଣ୍ଠି (ଏସଡିଆରଏମଏଫ) ପାଇଁ ସମୁଦାୟ		**2,476.00**	**2,476.00**	**2,476.00(100)**

ଉତ୍ସ : 2024-25 ଆର୍ଥିକ ବର୍ଷ ପାଇଁ ଆର୍ଥିକ ହିସାବ ଏବଂ ପଞ୍ଚଦଶ ଅର୍ଥ ଆୟୋଗର ସୁପାରିସ

 # ପାନୀୟ ଜଳ, ବର୍ଷା ଜଳ ଅମଳ, ପରିମଳ ଇତ୍ୟାଦି।

ଉପରୋକ୍ତ ସାରଣୀରେ ଦର୍ଶାଯାଇଥିବା ଅନୁଯାୟୀ, ରାଜ୍ୟ ସରକାରଙ୍କ ଦ୍ୱାରା 15 ତମ ଅର୍ଥ କମିଶନର ଅନୁଦାନ ଜାରି କରିବାରେ କୌଣସି ଅଭାବ ହୋଇନାହିଁ ।

1.2.2 ପୁଞ୍ଜି ରସିଦ

ପୁଞ୍ଜି ପ୍ରାପ୍ତିରେ ବିବିଧ ପୁଞ୍ଜି ପ୍ରାପ୍ତି ଅନ୍ତର୍ଭୁକ୍ତ ଯେପରିକି ପୁଞ୍ଜି ପ୍ରତ୍ୟାହାରରୁ ପ୍ରାପ୍ତ ଆୟ, ଋଣ ଏବଂ ଅଗ୍ରୀମ ଆଦାୟ, ଆଭ୍ୟନ୍ତରୀଣ ଉତ୍ସରୁ ଋଣ ପ୍ରାପ୍ତି (ବଜାର ଋଣ, ଆର୍ଥିକ ଅନୁଷ୍ଠାନ / ବାଣିଜ୍ୟିକ ବ୍ୟାଙ୍କରୁ ଋଣ) ଏବଂ ଭାରତ ସରକାରଙ୍କ ଠାରୁ ଋଣ ଏବଂ ଅଗ୍ରୀମ ।

2020-21 ରୁ 2024-25 ମଧ୍ୟରେ ପୁଞ୍ଜି ପ୍ରାପ୍ତିର ବିଭିନ୍ନ ଉପାଦାନର ଧାରା **ସାରଣୀ 1.12 ରେ ଦର୍ଶାଯାଇଛି ।**

ସାରଣୀ 1.12 : ପୁଞ୍ଜି ପ୍ରାପ୍ତିର ଅଭିବୃଦ୍ଧି ଏବଂ ସଂରଚନାର ଧାରା

(କୋଟି ଟଙ୍କାରେ)

ରାଜ୍ୟର ପୁଞ୍ଜି ପ୍ରାପ୍ତିର ଉତ୍ସ	2020-21	2021-22	2022-23	2023-24	2024-25
ପୁଞ୍ଜି ରସିଦ	**21,002**	**14,346**	**6,179**	**18,682**	**43,398**
ବିବିଧ ପୁଞ୍ଜି ପ୍ରାପ୍ତି	0	0	0	0	0
ଋଣ ଓ ଅଗ୍ରୀମ ଆଦାୟ	684	1,566	832	559	665
ସାର୍ବଜନୀନ ଋଣ ପ୍ରାପ୍ତି	20,318	12,780	5,347	18,123	42,732
ଆଭ୍ୟନ୍ତରୀଣ ଋଣ	15,191	5,174	4,328	13,821	34,996
ଭାରତ ସରକାରଙ୍କ ଠାରୁ ଋଣ ଏବଂ ଗ୍ରୀମ#	5,127	7,606	1,019	4,302	7,736
ବର୍ଷକୁ ବର୍ଷ ଅଭିବୃଦ୍ଧି ହାର (ପ୍ରତିଶତରେ)					
ଜିଏସଡିପି	0.50	28.76	2.84	11.70	11.40
ପୁଞ୍ଜି ରସିଦ	40	(-)32	(-)57	202	132
ସାର୍ବଜନୀନ ଋଣ ପ୍ରାପ୍ତି	38	(-)37	(-)58	239	136
ଆଭ୍ୟନ୍ତରୀଣ ଋଣ	11	(-)66	(-)16	219	153
ଭାରତ ସରକାରଙ୍କ ଠାରୁ ଋଣ ଏବଂ ଅଗ୍ରୀମ	435	48	(-)87	322	80

ଉତ୍ସ: ସମ୍ପୃକ୍ତ ବର୍ଷର ଫାଇନାନ୍ସ ଆକାଉଣ୍ଟ

 # 2020-21 ଏବଂ 2021-22 ଆର୍ଥିକ ବର୍ଷ ପାଇଁ, ଏହି ସଂଖ୍ୟାରେ ଯଥାକ୍ରମେ 3,822 କୋଟି ଟଙ୍କା ଏବଂ 6,430 କୋଟି ଟଙ୍କାର ଋଣ ସାମିଲ ରହିଛି, ଯାହା ଜିଏସଟି କ୍ଷତିପୂରଣ ନିଅଣ୍ଟ ବଦଳରେ ଭାରତ ସରକାରଙ୍କ ଠାରୁ ଗୋଟିଏ ପରେ ଗୋଟିଏ ଋଣ ଆକାରରେ ରହିଛି, ଯାହାକୁ ରାଜ୍ୟ ନିଜ ଉତ୍ସରୁ ପରିଶୋଧ କରିବେ ନାହିଁ।

ଜିଏସଡିପିର ପ୍ରତିଶତ ଭାବରେ ପୁଞ୍ଜି ପ୍ରାପ୍ତି **ଚାର୍ଟ 1.16 ରେ ଦର୍ଶାଯାଇଛି ।**

ଚାର୍ଟ:1.16 ଜିଏସଡିପିର ପ୍ରତିଶତ ହିସାବରେ ପୁଞ୍ଜି ପ୍ରାପ୍ତି

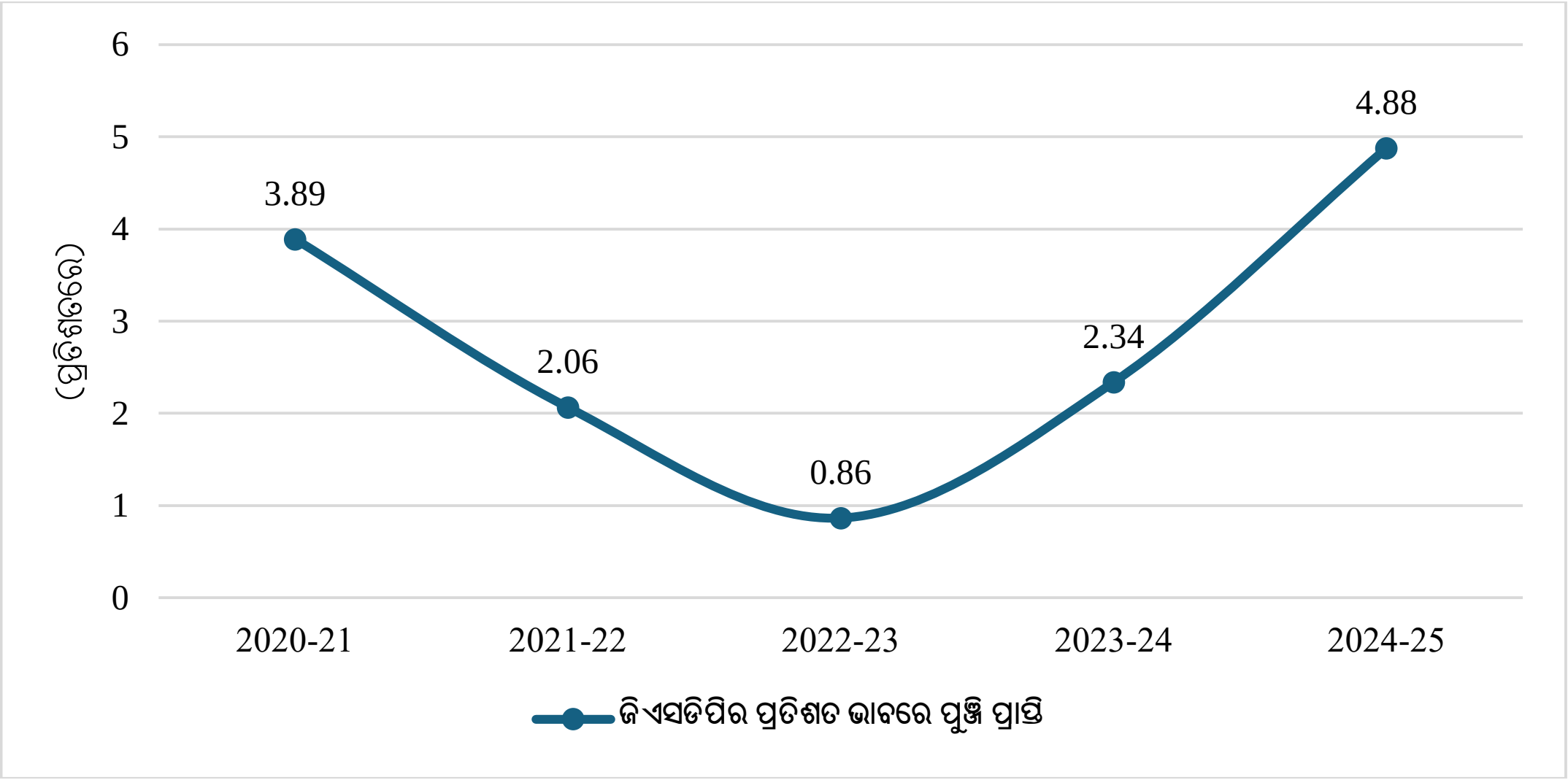

ଉତ୍ସ: ସମ୍ପୃକ୍ତ ବର୍ଷର ଫାଇନାନ୍ସ ଆକାଉଣ୍ଟ; ଏବଂ ଜିଏସଡିପି ପାଇଁ ଏମଓଏସପିଆଇ, ଭାରତ ସରକାର

ଜିଏସଡିପି ଅଭିବୃଦ୍ଧି ଅପେକ୍ଷାକୃତ ସ୍ଥିର ରହିଥିବାବେଳେ (ଗତ ଦୁଇ ବର୍ଷ ମଧ୍ୟରେ 11-12 ପ୍ରତିଶତ ମଧ୍ୟରେ), *ସରକାରୀ ଋଣ ପ୍ରାପ୍ତି ଅନୁପାତିକ ଭାବରେ ବୃଦ୍ଧି ପାଇଛି (2023-24 ରେ 239* ପ୍ରତିଶତ, *2024-25 ରେ 136* ପ୍ରତିଶତ)। ସାର୍ବଜନୀନ ଋଣ ପ୍ରାପ୍ତିରେ ହଠାତ୍ ବୃଦ୍ଧି ଫଳରେ ଜିଏସଡିପିର ପ୍ରତିଶତରେ ପୁଞ୍ଜି ପ୍ରାପ୍ତି ବୃଦ୍ଧି ଘଟିଛି ଏବଂ *2022-23 ରେ ଏହା* 0.86 ପ୍ରତିଶତରୁ ବୃଦ୍ଧି ପାଇ 2024-25ରେ 4.88 ପ୍ରତିଶତ ହୋଇଛି । ତେଣୁ, ଋଣର ବୃଦ୍ଧି ଅର୍ଥନୈତିକ ବିସ୍ତାର ସହିତ ସିଧାସଳଖ ଜଡିତ ନୁହେଁ, ଯାହା ଆର୍ଥିକ ଚାପ ଏବଂ ଋଣ ସେବା କ୍ଷମତାରେ ସମ୍ଭାବ୍ୟ ଆହ୍ୱାନକୁ ସୂଚାଇଥାଏ ।

1.2.3 ଅର୍ଥ ଆୟୋଗର ପୂର୍ବାନୁମାନ ଏବଂ ବାସ୍ତବ

ଏହି ଅନୁଚ୍ଛେଦରେ ପଞ୍ଚଦଶ ଅର୍ଥ ଆୟୋଗର ପୂର୍ବାନୁମାନ ଏବଂ 2020-21ରୁ 2024-25 ଅବଧି ମଧ୍ୟରେ ରାଜ୍ୟର ବାସ୍ତବିକ ରାଜକୋଷ ଏବଂ ଆର୍ଥିକ ପ୍ରଦର୍ଶନ ମଧ୍ୟରେ ଥିବା ପାର୍ଥକ୍ୟକୁ ବିଶ୍ଳେଷଣ କରାଯାଇଛି।

15 ତମ ଏଫସି ଦ୍ୱାରା ଆକଳନ କରାଯାଇଥିବା ରାଜସ୍ୱ ଏବଂ ଜିଏସଡିପି ଏବଂ ବାସ୍ତବ **ସାରଣୀ 1.13 ରେ ଦିଆଯାଇଛି** |

ସାରଣୀ 1.13: 15 ତମ FC ପ୍ରୋଜେକ୍ସନ ବନାମ ବାସ୍ତବ

	2020-21		2021-22		2022-23		2023-24		2024-25	
	ପ୍ରୋଜେକ୍ସନ	ବାସ୍ତବ	ପ୍ରୋଜେକ୍ସନ	ବାସ୍ତବ	ପ୍ରୋଜେକ୍ସନ	ବାସ୍ତବ	ପ୍ରୋଜେକ୍ସନ	ବାସ୍ତବ	ପ୍ରୋଜେକ୍ସନ	ବାସ୍ତବ
ଜିଏସ୍ ଡିପି (2011-12 ସିରିଜ୍ - ସାମ୍ପ୍ରତିକ ମୂଲ୍ୟ)	5,86,647	5,40,185	5,53,246	6,95,530	5,96,222	7,15,262	6,47,312	7,98,969	7,05,403	8,90,038
ନିଜସ୍ୱ ରାଜସ୍ୱ ପ୍ରାପ୍ତି	55,971	53,776	49,466	95,005	54,030	89,274	59,529	1,07,438	65,877	1,07,737
ରାଜ୍ୟର ନିଜସ୍ୱ ଟିକସ ରାଜସ୍ୱ	44,686	34,258	33,238	40,748	36,415	46,554	40,254	54,427	44,699	56,516
ରାଜ୍ୟର ନିଜସ୍ୱ ଅଣ-ଟିକସ ରାଜସ୍ୱ	11,286	19,518	16,228	54,257	17,615	42,720	19,275	53,011	21,178	51,221
କେନ୍ଦ୍ର ଟିକସ/ଶୁଳ୍କରେ ରାଜ୍ୟର ଅଂଶ	39,586	27,543	29,821	38,144	33,173	42,989	37,328	51,144	42,408	58,270
ଜିଏସଡିପିର ପ୍ରତିଶତ ହିସାବରେ ରାଜସ୍ୱ ନିଅଣ୍ଟ	--	1.81	4.00	2.97	3.50	2.13	3.00	1.85	3.00	2.81

ଉତ୍ସ: ସମ୍ପୃକ୍ତ ବର୍ଷର ଫାଇନାନ୍ସ ଆକାଉଣ୍ଟସ୍ ଏବଂ 15 ତମ ଅର୍ଥ ଆୟୋଗ ରିପୋର୍ଟ

1.2.4 ବ୍ୟୟ

ସରକାରୀ ଖର୍ଚ୍ଚକୁ ରାଜସ୍ୱ ବ୍ୟୟ, ପୁଞ୍ଜି ବ୍ୟୟ ଏବଂ ଋଣ ଏବଂ ଅଗ୍ରୀମ ଭାବରେ ଶ୍ରେଣୀଭୁକ୍ତ କରାଯାଇଛି | ରାଜସ୍ୱ ବ୍ୟୟରେ ପ୍ରଶାସନିକ ଏବଂ ପ୍ରତିଷ୍ଠାନ ଖର୍ଚ୍ଚ ସମେତ ବିଭାଗଗୁଡ଼ିକର ରକ୍ଷଣାବେକ୍ଷଣ, ମରାମତି ଏବଂ ଦୈନନ୍ଦିନ କାର୍ଯ୍ୟ ପାଇଁ ଖର୍ଚ୍ଚ ଅନ୍ତର୍ଭୁକ୍ତ । ପୁଞ୍ଜି ବ୍ୟୟ ପ୍ରକଳ୍ପର ପ୍ରାରମ୍ଭିକ ନିର୍ମାଣ ଏବଂ ସମ୍ପତ୍ତିରେ ଅନୁମୋଦିତ ଉନ୍ନତି କିମ୍ବା ଯୋଗ ସହିତ ଜଡିତ | ଋଣ ଏବଂ ଅଗ୍ରୀମରେ ସରକାରଙ୍କ ଦ୍ୱାରା ରାଷ୍ଟ୍ରାୟତ୍ତ କ୍ଷେତ୍ର ଉଦ୍ୟୋଗ ଏବଂ ଅନ୍ୟାନ୍ୟ ସଂସ୍ଥାକୁ ପ୍ରଦାନ କରାଯାଇଥିବା ପାଣ୍ଠି ଅନ୍ତର୍ଭୁକ୍ତ, ଯାହା ସମୟ ସହିତ ପୁନରୁଦ୍ଧାରଯୋଗ୍ୟ । ବ୍ୟୟର ବିବରଣୀ, ଜିଏସଡିପିର ପ୍ରତିଶତ ଭାବରେ ମୋଟ ବ୍ୟୟ ଏବଂ ମୋଟ ଖର୍ଚ୍ଚର ଅଂଶ ଉପାଦାନ **ଯଥାକ୍ରମେ ସାରଣୀ** 1.14, ଚାର୍ଟ 1.17 **ଏବଂ** ଚାର୍ଟ 1.18 ରେ ଦିଆଯାଇଛି ।

ସାରଣୀ 1.14: ସମୁଦାୟ ଖର୍ଚ୍ଚ ଏବଂ ଏହାର ସଂରଚନା

(କୋଟି ଟଙ୍କାରେ)

ପାରାମିଟର	2020-21	2021-22	2022-23	2023-24	2024-25
ମୋଟ ଖର୍ଚ୍ଚ	1,14,857	1,34,000	1,66,513	1,94,895	2,09,670
ରାଜସ୍ୱ ବ୍ୟୟ	95,311	1,09,588	1,31,006	1,48,832	1,61,312
ପୁଞ୍ଜି ବ୍ୟୟ (ସିଇ)	17,949	22,726	33,349	43,273	45,481
ଋଣ ଏବଂ ଅଗ୍ରୀମ	1,597	1,686	2,158	2,790	2,877
ଆକସ୍ମିକ ପାଣ୍ଠି ପାଇଁ ଆବଣ୍ଟନ	0	0	0	0	0

ଉତ୍ସ: ସମ୍ପୃକ୍ତ ବର୍ଷର ଫାଇନାନ୍ସ ଆକାଉଣ୍ଟ

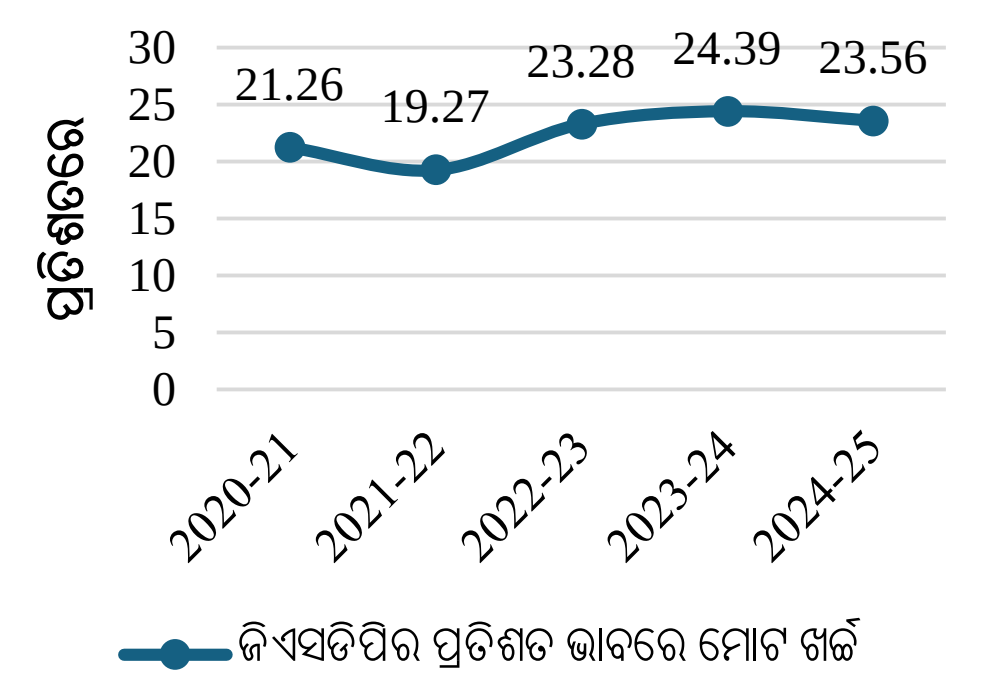

ଚାର୍ଟ 1.17: ଜିଏସଡିପିର ପ୍ରତିଶତ ଭାବରେ ମୋଟ ଖର୍ଚ୍ଚ

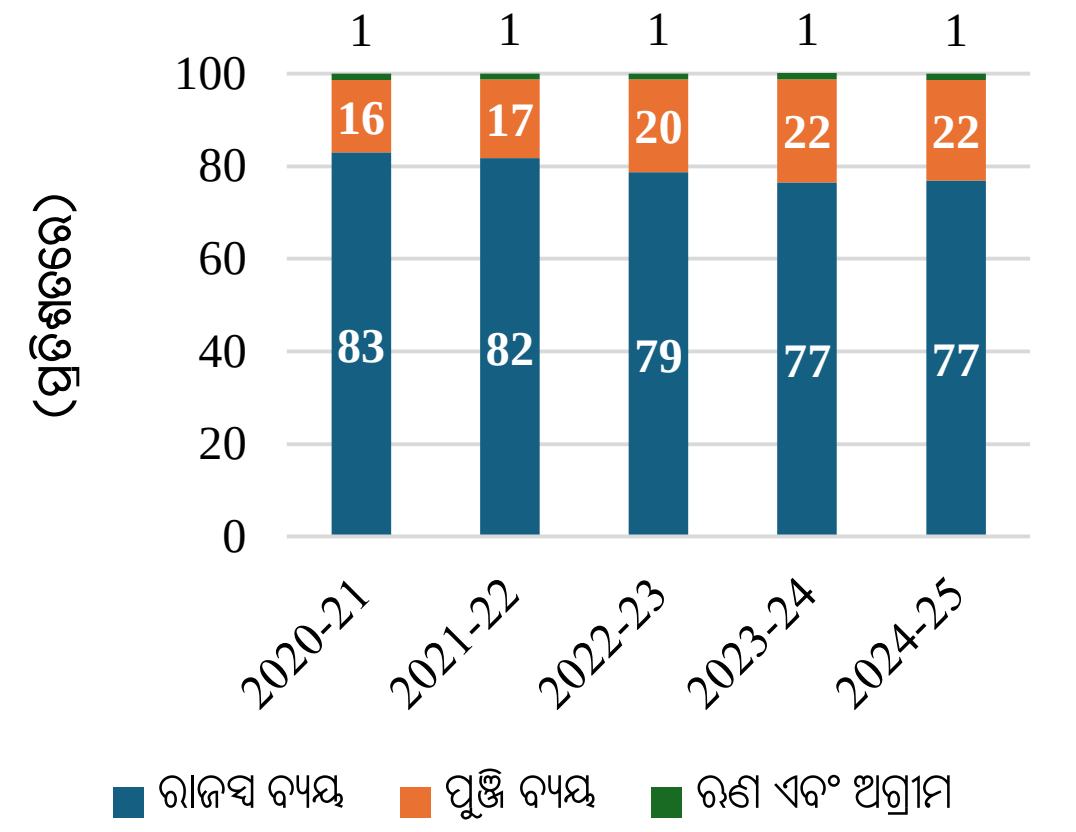

ଚାର୍ଟ 1.18: ମୋଟ ଖର୍ଚ୍ଚରେ ଅଂଶର ଉପାଦାନ

ଉତ୍ସ: ସମ୍ପୃକ୍ତ ବର୍ଷର ଫାଇନାନ୍ସ ଆକାଉଣ୍ଟ

2024-25 ଆର୍ଥିକ ବର୍ଷରେ ରାଜ୍ୟ ସରକାରଙ୍କ ମୋଟ 2,09,670 କୋଟି ଟଙ୍କା ବ୍ୟୟ ମଧ୍ୟରୁ 5,450.06 କୋଟି ଟଙ୍କା ଅର୍ଥ ଆୟୋଗ ଅନୁଦାନ ଆଦି ଭଳି ପାସ୍ ଥ୍ରୁ କାରବାର ସହ ଜଡ଼ିତ ।

ରାଜ୍ୟର ବ୍ୟୟ ପ୍ରୋଫାଇଲରୁ ଜଣାପଡିଛି ଯେ 2020-21 ରୁ 2024-25 ମଧ୍ୟରେ ମୋଟ ବ୍ୟୟ ଉପରେ ରାଜସ୍ୱ ବ୍ୟୟ ପ୍ରାଧାନ୍ୟ ବିସ୍ତାର କରିଛି, ଯେତେବେଳେ କି 2020-21 ପରଠାରୁ ପୁଞ୍ଜି ବ୍ୟୟର ଅଂଶ ଧୀରେ ଧୀରେ ବୃଦ୍ଧି ପାଇଛି । ତେଣୁ, ସମ୍ପତ୍ତି ସୃଷ୍ଟି ଏବଂ ବିକାଶମୂଳକ ବ୍ୟୟ ଦିଗରେ ଏକ ସାମାନ୍ୟ କିନ୍ତୁ ସକାରାତ୍ମକ ପରିବର୍ତ୍ତନ ଆସିଛି, ଯଦିଓ ସାମଗ୍ରିକ ବ୍ୟୟ ମୁଖ୍ୟତଃ ଉପଭୋଗ ଭିତ୍ତିକ ରହିଥାଏ ।

କ୍ଷେତ୍ରୱାରୀ ସମୁଦାୟ ବ୍ୟୟ

ମୋଟ ଖର୍ଚ୍ଚର କ୍ଷେତ୍ର ୱାରୀ ସଂରଚନା ସାରଣୀ **1.15** ରେ ଦିଆଯାଇଛି ଏବଂ ମୋଟ ଖର୍ଚ୍ଚରେ ଏହାର ଅଂଶ ଚାର୍ଟ **1.19** ରେ ଦର୍ଶାଯାଇଛି ।

ସାରଣୀ 1.15 : କ୍ଷେତ୍ରୱାରୀ ସମୁଦାୟ ବ୍ୟୟ

(କୋଟି ଟଙ୍କାରେ)

ପାରାମିଟର	2020-21	2021-22	2022-23	2023-24	2024-25
ସାଧାରଣ ସେବା	29,139	33,838	49,268	43,591	41,831
ସାମାଜିକ ସେବା	44,424	53,315	61,061	72,954	91,404
ଅର୍ଥନୈତିକ ସେବା	38,367	43,647	52,442	74,010	71,744
ଅନ୍ୟାନ୍ୟ (ସ୍ଥାନୀୟ ସଂସ୍ଥାକୁ ଅନୁଦାନ ଏବଂ ଋଣ ଏବଂ ଅଗ୍ରୀମ)	2,927	3,200	3,742	4,340	4,691

ଉତ୍ସ: ସମ୍ପୃକ୍ତ ବର୍ଷର ଫାଇନାନ୍ସ ଆକାଉଣ୍ଟ

ଚାର୍ଟ 1.19: ମୋଟ ଖର୍ଚ୍ଚରେ ବିଭିନ୍ନ କ୍ଷେତ୍ରର ଆପେକ୍ଷିକ ଅଂଶ

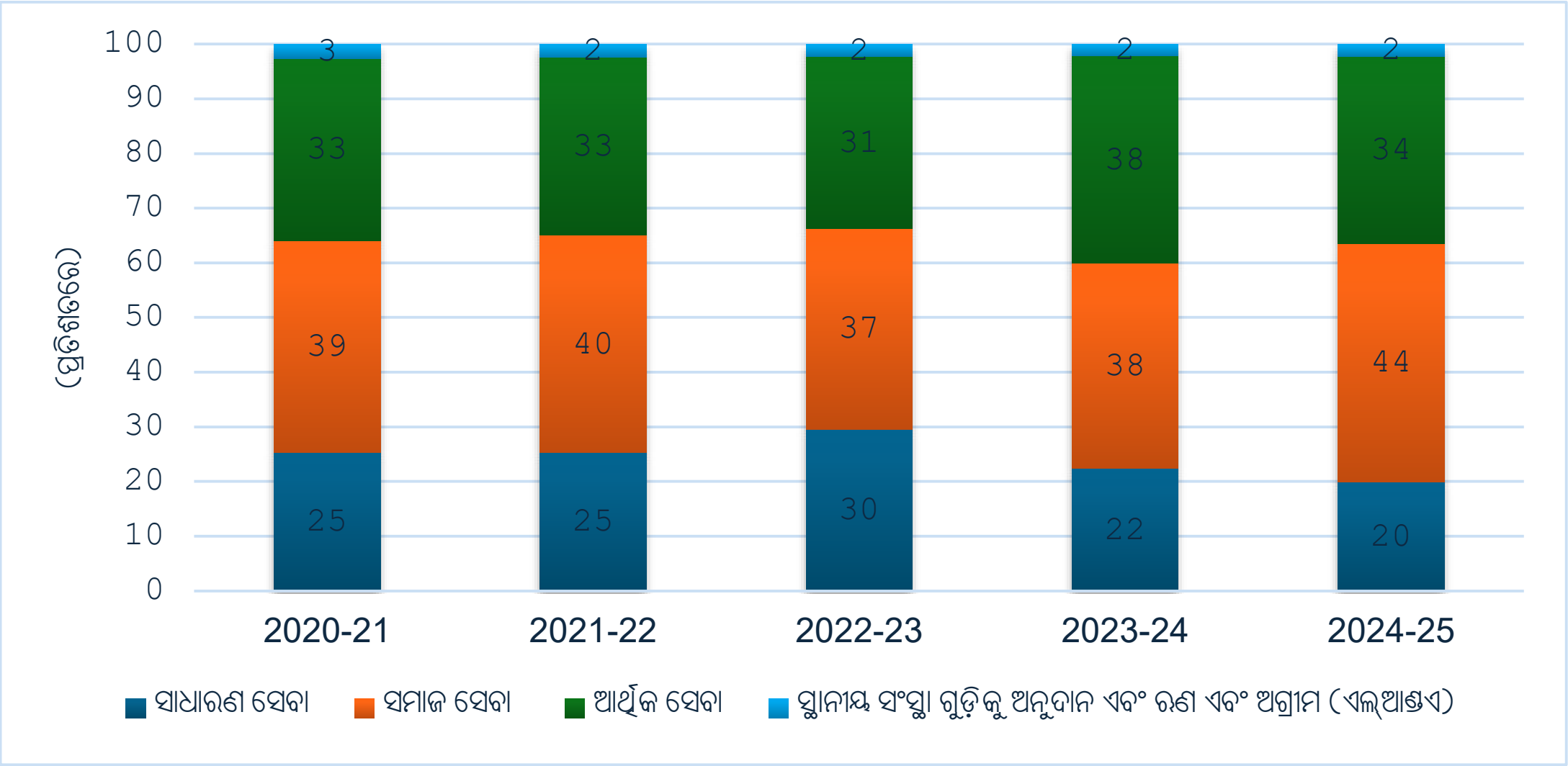

ଉତ୍ସ: ସମ୍ପୃକ୍ତ ବର୍ଷର ଫାଇନାନ୍ସ ଆକାଉଣ୍ଟ

ମୋଟ ବ୍ୟୟର କ୍ଷେତ୍ରୀୟ ସଂରଚନାର ବିଶ୍ଳେଷଣରୁ ଜଣାପଡ଼େ ଯେ 2022-23 ବ୍ୟତୀତ ଗତ ପାଞ୍ଚ ବର୍ଷ ମଧ୍ୟରେ ସାମାଜିକ ସେବାର ଅଂଶ କ୍ରମାଗତ ଭାବେ ବୃଦ୍ଧି ପାଇଛି, ଯାହା କଲ୍ୟାଣ ସମ୍ବନ୍ଧୀୟ ଏବଂ ମାନବ ବିକାଶ କ୍ଷେତ୍ର (ଶିକ୍ଷା, ସ୍ୱାସ୍ଥ୍ୟ, ପୁଷ୍ଟିକର ଖାଦ୍ୟ ଇତ୍ୟାଦି) ଉପରେ ବଢୁଥିବା ଗୁରୁତ୍ୱକୁ ସୂଚାଉଛି । ତେବେ ଆର୍ଥିକ ସେବା ଉପରେ ବ୍ୟୟରେ ଉତ୍ଥାନ-ପତନ ପରିଲକ୍ଷିତ ହୋଇଛି, ଯାହା ବିକାଶମୂଳକ ଏବଂ ଭିତ୍ତିଭୂମି ସମ୍ବନ୍ଧୀୟ କାର୍ଯ୍ୟକଳାପକୁ ପ୍ରାଥମିକତା ଦେଉଥିବା ଅସଙ୍ଗତିର ସଙ୍କେତ ଦେଉଛି । ମୋଟାମୋଟି ଭାବେ, ଏହି ଧାରା ଅର୍ଥନୈତିକ ବିକାଶ ଏବଂ ସ୍ଥାନୀୟ ସଂସ୍ଥା ପାଇଁ ଅପେକ୍ଷାକୃତ କମ୍ ଏବଂ ଅସମାନ ଆବଣ୍ଟନ ସହିତ ସାମାଜିକ କ୍ଷେତ୍ରର ଖର୍ଚ୍ଚ ପ୍ରତି ଧ୍ୟାନରେ ଏକ ପରିବର୍ତ୍ତନକୁ ଆଲୋକିତ କରେ ।

1.2.4.1 *ରାଜସ୍ୱ ବ୍ୟୟ*

ବର୍ତ୍ତମାନର ସେବା ସ୍ତରକୁ ବଜାୟ ରଖିବା ଏବଂ ଅତୀତର ଦାୟିତ୍ୱ ପାଇଁ ଦେୟ ପ୍ରଦାନ କରିବା ପାଇଁ ରାଜସ୍ୱ ଖର୍ଚ୍ଚ କରାଯାଏ। ଏହିପରି, ଏହା ରାଜ୍ୟର ଭିତ୍ତିଭୂମି ଏବଂ ସେବା ନେଟୱାର୍କରେ କୌଣସି ଅତିରିକ୍ତ ଯୋଗଦାନ କରେ ନାହିଁ । ରାଜସ୍ୱ ବ୍ୟୟର ବୃଦ୍ଧି, ମୋଟ ବ୍ୟୟ ସହିତ ଏହାର ଅନୁପାତ, ଜିଏସଡିପି ଏବଂ ରାଜସ୍ୱ ପ୍ରାପ୍ତି **ସାରଣୀ 1.16 ରେ ଦର୍ଶାଯାଇଛି** ।

ସାରଣୀ 1.16: ରାଜସ୍ୱ ବ୍ୟୟ - ମୌଳିକ ପାରାମିଟର

(କୋଟି ଟଙ୍କାରେ)

ପାରାମିଟର	2020-21	2021-22	2022-23	2023-24	2024-25
ମୋଟ ଖର୍ଚ୍ଚ	1,14,857	1,34,000	1,66,513	1,94,895	2,09,670
ରାଜସ୍ୱ ବ୍ୟୟ	95,311	1,09,588	1,31,006	1,48,832	1,61,312
ରାଜସ୍ୱ ପ୍ରାପ୍ତିର ପ୍ରତିଶତ ହିସାବରେ ସଂଶୋଧିତ ଅକ୍ଷୟ	91.31	71.60	87.07	82.87	87.69
ମୋଟ ଖର୍ଚ୍ଚ ର ରାଜସ୍ୱ ବ୍ୟୟ ପ୍ରତିଶତ ଭାବରେ	82.98	81.78	78.68	76.37	76.94
ରାଜସ୍ୱ ବ୍ୟୟ / ଜିଏସଡିପି (ଶତକଡ଼ା)	17.64	15.76	18.32	18.63	18.12
ବର୍ଷକୁ ବର୍ଷ ଅଭିବୃଦ୍ଧି (*ଶତକଡ଼ାରେ*)					
ରାଜସ୍ୱ ବ୍ୟୟ	(-)3.86	14.98	19.54	13.61	8.39
ଜିଏସଡିପି ଅଭିବୃଦ୍ଧି	0.50	28.76	2.84	11.70	11.40

ଉତ୍ସ: ସମ୍ପୃକ୍ତ ବର୍ଷର ଫାଇନାନ୍ସ ଆକାଉଣ୍ଟ

ରାଜସ୍ୱ ବ୍ୟୟର ବିଶ୍ଳେଷଣରୁ ଜଣାପଡିଛି ଯେ ରାଜ୍ୟର ବ୍ୟୟ ପ୍ରୋଫାଇଲରେ ଏହା ପ୍ରାଧାନ୍ୟ ବିସ୍ତାର କରି ରହିଛି, ଯାହା ଗତ ପାଞ୍ଚ ବର୍ଷ ମଧ୍ୟରେ ମୋଟ ଖର୍ଚ୍ଚର ତିନି ଚତୁର୍ଥାଂଶରୁ ଅଧିକ ଅଟେ। ଅଧିକନ୍ତୁ, ରାଜସ୍ୱ ସଂଗ୍ରହ ପ୍ରତିଶତ ଭାବରେ ରାଜସ୍ୱ ବ୍ୟୟ 2020-25 ଆର୍ଥିକ ବର୍ଷରେ କ୍ରମାଗତ ଭାବରେ 71.60 *ପ୍ରତିଶତରୁ* 91.31 ପ୍ରତିଶତ ମଧ୍ୟରେ ରହିଥିଲା । ସାମ୍ପ୍ରତିକ ବ୍ୟବହାର ପାଇଁ ରାଜସ୍ୱ ପ୍ରାପ୍ତି ଉପରେ ଏହି ଉଚ୍ଚ ନିର୍ଭରଶୀଳତା ପୁଞ୍ଜି ବିନିଯୋଗ ପାଇଁ ଆର୍ଥିକ ସ୍ଥାନକୁ ସୀମିତ କରିଥାଏ ଏବଂ ରାଜସ୍ୱ ସନ୍ତୁଳନ ପାଇଁ ବିପଦ ସୃଷ୍ଟି କରିଥାଏ |

କ. କ୍ଷେତ୍ରୱାରୀ ରାଜସ୍ୱ ବ୍ୟୟ

ରାଜସ୍ୱ ବ୍ୟୟର କ୍ଷେତ୍ର ୱାରୀ ସଂରଚନା ସାରଣୀ **1.17** ରେ ଦିଆଯାଇଛି ଏବଂ ରାଜସ୍ୱ ଖର୍ଚ୍ଚରେ ବିଭିନ୍ନ କ୍ଷେତ୍ରର ଆପେକ୍ଷିକ ଅଂଶ ଚାର୍ଟ **1.20** ରେ ଦର୍ଶାଯାଇଛି ।

ସାରଣୀ 1.17: ବ୍ୟୟର ବିଭିନ୍ନ କ୍ଷେତ୍ରର ସଂରଚନା

(କୋଟି ଟଙ୍କାରେ)

ପାରାମିଟର	2020-21	2021-22	2022-23	2023-24	2024-25
ସାଧାରଣ ସେବା	28,271	32,970	47,321	41,479	40,004
ସାମାଜିକ ସେବା	39,901	47,312	52,498	63,348	79,531
ଅର୍ଥନୈତିକ ସେବା	25,809	27,792	29,603	42,455	39,963
ଅନୁଦାନ ଏବଂ ଅବଦାନ	1,330	1,514	1,584	1,550	1,814

ଉତ୍ସ: ସମ୍ପୃକ୍ତ ବର୍ଷର ଫାଇନାନ୍ସ ଆକାଉଣ୍ଟ

ଚାର୍ଟ 1.20: ରାଜସ୍ୱ ଖର୍ଚ୍ଚରେ ବିଭିନ୍ନ କ୍ଷେତ୍ରର ଆପେକ୍ଷିକ ଅଂଶ

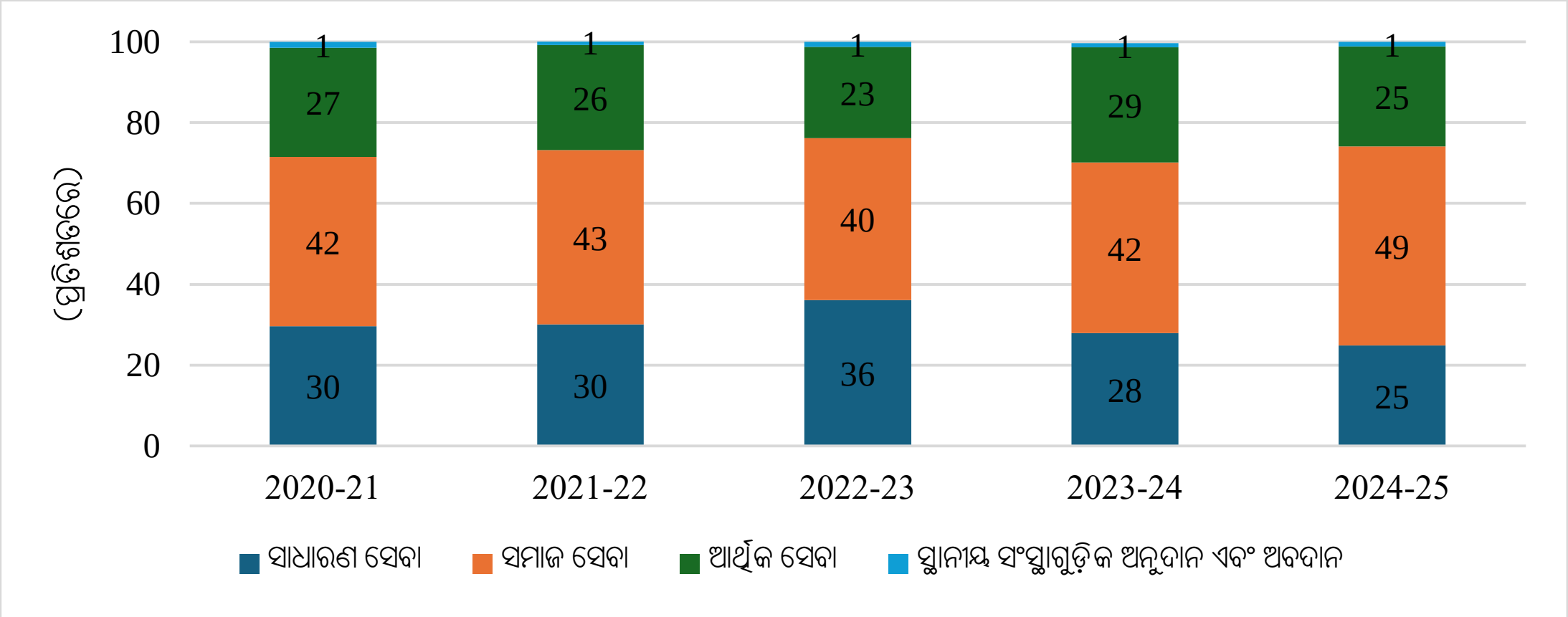

ଉତ୍ସ: ସମ୍ପୃକ୍ତ ବର୍ଷର ଫାଇନାନ୍ସ ଆକାଉଣ୍ଟ

ରାଜସ୍ୱ ବ୍ୟୟର କ୍ଷେତ୍ରୀୟ ବିଶ୍ଳେଷଣରୁ ଜଣାପଡିଛି ଯେ 2023-24 ଏବଂ 2024-25 ସମୟରେ ସାଧାରଣ ସେବା ଉପରେ ପ୍ରାଥମିକତା ହ୍ରାସ ପାଇଛି । ଅପରପକ୍ଷେ, 2023-25 ମଧ୍ୟରେ କଲ୍ୟାଣ ଏବଂ ମାନବ ବିକାଶ ଉପରେ ରାଜ୍ୟର ବଢୁଥିବା ଗୁରୁତ୍ୱକୁ ଆଲୋକିତ କରି ସାମାଜିକ ସେବାରେ କ୍ରମାଗତ ଅଭିବୃଦ୍ଧି ଘଟିଛି ।

ତେବେ, ଏଥି ସହିତ, ଅର୍ଥନୈତିକ ସେବା ପାଇଁ ଆବଣ୍ଟନ ଅସଙ୍ଗତ ରହିଛି, ଯାହା ଭିତ୍ତିଭୂମି ସମ୍ବନ୍ଧୀୟ କାର୍ଯ୍ୟକଳାପରେ ଅସମାନ ପ୍ରାଥମିକତାର ସଙ୍କେତ ଦେଉଛି।

ଖ. ପ୍ରତିଶ୍ରୁତିବଦ୍ଧ ବ୍ୟୟ

ରାଜସ୍ୱ ଆକାଉଣ୍ଟରେ ରାଜ୍ୟ ସରକାରଙ୍କ ପ୍ରତିଶ୍ରୁତିବଦ୍ଧ ଖର୍ଚ୍ଚରେ ସୁଧ ଦେୟ, ଦରମା ଏବଂ ମଜୁରୀ ଉପରେ ଖର୍ଚ୍ଚ; ଏବଂ ପେନସନ୍ ଅନ୍ତର୍ଭୁକ୍ତ । ସରକାରୀ ସମ୍ବଳ ଉପରେ ଏହାର ପ୍ରଥମ ଚାର୍ଜ ରହିଛି। ପ୍ରତିଶ୍ରୁତିବଦ୍ଧ ଖର୍ଚ୍ଚର ଉପାଦାନଗୁଡ଼ିକ ସାରଣୀ 1.18 ରେ ଦିଆଯାଇଛି ଏବଂ ରସିଦର ଶତକଡ଼ା ଭାବରେ ପ୍ରତିଶ୍ରୁତିବଦ୍ଧ ବ୍ୟୟ ଏବଂ ଅନ୍ୟାନ୍ୟ ଖର୍ଚ୍ଚ ପାଇଁ ଅବଶିଷ୍ଟ ଆର୍ଥିକ ସ୍ଥାନ **ଚାର୍ଟ 1.21 ରେ ଦିଆଯାଇଛି ।**

ସାରଣୀ 1.18: ପ୍ରତିଶ୍ରୁତିବଦ୍ଧ ବ୍ୟୟର ଉପାଦାନ

(କୋଟି ଟଙ୍କାରେ)

ପ୍ରତିଶ୍ରୁତିବଦ୍ଧ ଖର୍ଚ୍ଚର ଉପାଦାନ	2020-21	2021-22	2022-23	2023-24	2024-25
ବେତନ ଓ ବେତନ	21,003	23,456	25,770	28,121	31,659
ପେନସନ ଉପରେ ବ୍ୟୟ	13,629	16,459	18,596	20,108	21,849
ସୁଧ ଦେୟ	6,644	6,342	5,502	5,181	5,281
ସମୁଦାୟ	**41,276**	**46,257**	**49,868**	**53,410**	**58,789**
ରାଜସ୍ୱ ବ୍ୟୟର ପ୍ରତିଶତ ହିସାବରେ ପ୍ରତିଶ୍ରୁତିବଦ୍ଧ ବ୍ୟୟ	**43.31**	**42.21**	**38.07**	**35.89**	**36.44**

ଉତ୍ସ: ସମ୍ପୃକ୍ତ ବର୍ଷର ଫାଇନାନ୍ସ ଆକାଉଣ୍ଟ

ଚାର୍ଟ 1.21 : ରାଜସ୍ୱ ପ୍ରାପ୍ତି ଏବଂ ଅବଶିଷ୍ଟ ରାଜକୋଷ ସ୍ଥାନର ପ୍ରତିଶତ ହିସାବରେ ପ୍ରତିଶ୍ରୁତିବଦ୍ଧ ବ୍ୟୟ

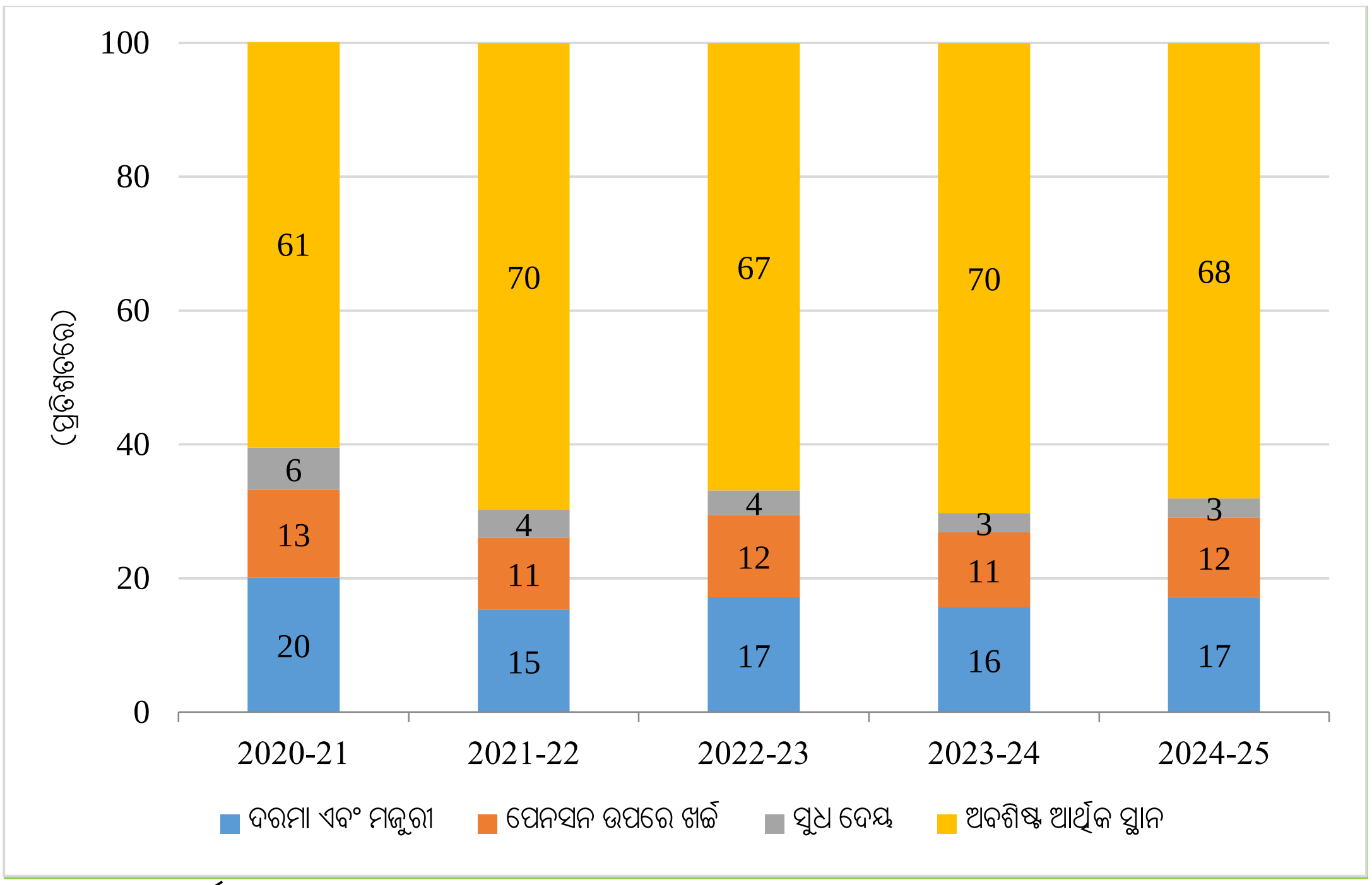

ଉତ୍ସ: ସମ୍ପୃକ୍ତ ବର୍ଷର ଫାଇନାନ୍ସ ଆକାଉଣ୍ଟ

ସାରଣୀ 1.21ରେ ଦର୍ଶାଯାଇଛି ଯେ ରାଜସ୍ୱ ବ୍ୟୟର ଅନୁପାତ ଭାବେ ପ୍ରତିବଦ୍ଧ ବ୍ୟୟରେ 2020-25 ବର୍ଷରେ ସକାରାତ୍ମକ ପରିବର୍ତ୍ତନ ଦେଖିବାକୁ ମିଳିଛି, ଯାହାକି ଆର୍ଥିକ ପରିସରରେ ସାମଗ୍ରିକ ସୁଧାରକୁ ଦର୍ଶାଉଛି। ତେବେ, ଦରମା ବୃଦ୍ଧି (2020-21ରେ 21,003 କୋଟି ଟଙ୍କାରୁ 2024-25ରେ 31,659 କୋଟି ଟଙ୍କା) ଏବଂ ପେନସନ (2020-21ରେ 13,629 କୋଟି ଟଙ୍କାରୁ 2024-25ରେ 21,849 କୋଟି ଟଙ୍କା) ରାଜ୍ୟର ଆର୍ଥିକ ଉପରେ ଗଠନମୂଳକ ଚାପ ପକାଇବାରେ ଲାଗିଛି, ଯାହା ବିକାଶମୂଳକ ଏବଂ ପୁଞ୍ଜି ବ୍ୟୟ ପାଇଁ ଆବଣ୍ଟନରେ ନମନୀୟତାକୁ ସୀମିତ କରୁଛି ।

ଗ. ସବସିଡି

ଚଳିତ ବର୍ଷ (2024-25) ରେ ପୂର୍ବ ବର୍ଷ ତୁଳନାରେ ସବସିଡି 5,011 କୋଟି ଟଙ୍କା (121.54 *ପ୍ରତିଶତ*) ବୃଦ୍ଧି ପାଇଛି । ରାଜ୍ୟରେ କୃଷକଙ୍କ ଆୟ ବୃଦ୍ଧି, ଧାନ ଉତ୍ପାଦନ ଏବଂ ଉତ୍ପାଦକତାରେ ଉନ୍ନତି ଆଣିବା ପାଇଁ ଉଦ୍ଦିଷ୍ଟ ଫଳାଫଳ ସହିତ ଏକ ନୂତନ ଯୋଜନା "ସମୃଦ୍ଧ ଚାଷ ଯୋଜନା" ଅଧୀନରେ କୃଷକମାନଙ୍କୁ ଇନପୁଟ୍ ସହାୟତା ଭାବରେ 5,848.70 କୋଟି ଟଙ୍କା ପ୍ରଦାନ କରାଯିବା କାରଣରୁ ଏହି ବୃଦ୍ଧି ଘଟିଛି ।

2020-21 ରୁ 2024-25 ଆର୍ଥିକ ବର୍ଷ ପାଇଁ ବିଭାଗୱାରୀ ପ୍ରମୁଖ ସବସିଡି **ସାରଣୀ 1.19** ରେ ଦର୍ଶାଯାଇଛି ।

ସାରଣୀ 1.19: 2020-21 ରୁ 2024-25 ଆର୍ଥିକ ବର୍ଷ ମଧ୍ୟରେ ବିଭାଗୱାରୀ ସବସିଡି

(କୋଟି ଟଙ୍କାରେ)

କ୍ରମଶଃ ନଂ.	ବିଭାଗ	2020-21	2021-22	2022-23	2023-24	2024-25
1	ଖାଦ୍ୟ ଯୋଗାଣ ଓ ଖାଉଟି କଲ୍ୟାଣ	2,085	2,058	1,170	1,185	375
2	ସହଯୋଗ	1,269	1,451	1,388	1,791	1,430
3	କୃଷି ଓ କୃଷକ ସଶକ୍ତିକରଣ	301	329	679	218	6,013
4	ରାଜସ୍ୱ ଓ ବିପର୍ଯ୍ୟୟ ପରିଚାଳନା	224	470	274	36	352
5	ଅନ୍ୟାନ୍ୟ ବିଭାଗ[ସମ୍ପାଦନା][7]	409	387	468	893	964
	ମୋଟ ସବସିଡି	**4,288**	**4,695**	**3,979**	**4,123**	**9,134**

ଉତ୍ସ: ସମ୍ପୃକ୍ତ ବର୍ଷର ଫାଇନାନ୍ସ ଆକାଉଣ୍ଟ

ସବସିଡି ପାଇଁ ସମୁଦାୟ ମୂଳ ବଜେଟ୍ 8,067.84 କୋଟି ଟଙ୍କା ଥିବାବେଳେ ପ୍ରକୃତ ଖର୍ଚ୍ଚ 9,133.55 କୋଟି ଟଙ୍କା ଥିଲା, ଯାହା **ସାରଣୀ 1.20** ରେ ଦର୍ଶାଯାଇଥିବା ମୂଳ ବ୍ୟବସ୍ଥା ତୁଳନାରେ ସାମଗ୍ରିକ 1,065.71 କୋଟି ଟଙ୍କା ବୃଦ୍ଧି ଦର୍ଶାଉଛି ।

ସାରଣୀ 1.20: ବଜେଟ୍ ବନାମ ସବସିଡି ଯୋଜନାର ବ୍ୟୟ

(କୋଟି ଟଙ୍କାରେ)

ଯୋଜନା ନାମ	ବଜେଟ୍	ସପ୍ଲ	ପୁନଃ ଆପ୍ କରନ୍ତୁ (-)	ପୁନଃ ଆପ୍ କରନ୍ତୁ (+)	ଆତ୍ମସମର୍ପଣ	ବ୍ୟୟ
ସମୃଦ୍ଧି କୃଷ୍ଣ ଯୋଜନା	5,000.00	0.00	0.00	848.70	0.00	5,848.70
କୋ-ଅପକୁ ସୁଧ ରିହାତି କୃଷକମାନଙ୍କୁ ଫସଲ ଋଣ ପ୍ରଦାନ କରିବା ପାଇଁ ବ୍ୟାଙ୍କ୍ / ପି.ଏ.ସି.	830.00	0.00	0.00	0.00	0.00	830.00
ପ୍ରଧାନମନ୍ତ୍ରୀ ଫସଲ ବୀମା ଯୋଜନା	600.00	0.00	0.00	0.00	0.00	599.84
ସାଧାରଣ ବଣ୍ଟନ ପ୍ରଣାଳୀ	364.72	40.92	0.00	0.00	31.20	374.44
କୃଷି ଇନପୁଟ ପାଇଁ ସବସିଡି	57.00	0.00	0.00	350.00	54.66	352.34
ମିଶନ ଶକ୍ତି କାର୍ଯ୍ୟକ୍ରମ	300.00	0.00	0.00	0.00	0.03	299.97
ବୈଦ୍ୟୁତିକ ଯାନ ନୀତିର କାର୍ଯ୍ୟାନ୍ୱୟନ	150.00	0.00	0.00	0.00	0.14	149.57

[7] *ଅନ୍ୟାନ୍ୟ ବିଭାଗଗୁଡ଼ିକ ମଧ୍ୟରେ ରହିଛି (i) ଏସଟି ଏବଂ ଏସସି ବିକାଶ, ସଂଖ୍ୟାଲଘୁ ଏବଂ ପଛୁଆ ବର୍ଗ କଲ୍ୟାଣ, (ii) ପରିବହନ, (iii) ଶିଳ୍ପ, (iv) ଜଳ ସମ୍ପଦ, (v) ହସ୍ତତନ୍ତ, ବୟନ ଏବଂ ହସ୍ତଶିଳ୍ପ, (vi) ମହିଳା ଏବଂ ଶିଶୁ ବିକାଶ (vii) ମିଶନ ଶକ୍ତି (viii) ପଞ୍ଚାୟତିରାଜ ଏବଂ ପାନୀୟ ଜଳ (ix) ସୂକ୍ଷ୍ମ, କ୍ଷୁଦ୍ର ଏବଂ ମଧ୍ୟମ ଉଦ୍ୟୋଗ*

ଯୋଜନା ନାମ	ବଜେଟ୍	ସପ୍ଲି	ପୁନଃ ଆପ୍ କରନ୍ତୁ (-)	ପୁନଃ ଆପ୍ କରନ୍ତୁ (+)	ଆତ୍ମସମର୍ପଣ	ବ୍ୟୟ
ମଧ୍ୟମ ଓ ବୃହତ ଉଦ୍ୟୋଗ ପାଇଁ ସବସିଡି	136.00	0.00	1.00	2.03	0.00	137.03
ଏରୋଡ୍ରମ ନିର୍ମାଣ	157.00	0.00	19.09	0.00	1.03	136.88
କୃଷି ଯାନ୍ତ୍ରିକୀକରଣ ଏବଂ କୃଷି ଉଦ୍ୟମିତା	117.30	0.00	0.00	0.00	0.46	116.84
ଅନ୍ୟମାନେ	355.82	37.67	14.38	8.20	99.79	287.94
ସମୁଦାୟ	**8,067.84**	**78.59**	**34.47**	**1,208.93**	**187.31**	**9,133.55**

ଉତ୍ସ: ସମ୍ପୃକ୍ତ ବର୍ଷର ଫାଇନାନ୍ସ ଆକାଉଣ୍ଟ

_ସାରଣୀ_ 1.21: _ସବସିଡିର କ୍ଷେତ୍ରୱାରୀ ବିଶ୍ଳେଷଣ_

(କୋଟି ଟଙ୍କାରେ)

ସେକ୍ଟରଗୁଡିକ	2020-21	2021-22	2022-23	2023-24	2024-25
ଅର୍ଥନୈତିକ	3,876	4,032	3,469	3,708	8,309
ସାମାଜିକ	412	658	502	340	675
ସାଧାରଣ	0	5	8	75	150
ସମୁଦାୟ	**4,288**	**4,695**	**3,979**	**4,123**	**9,134**

ଉତ୍ସ: ସମ୍ପୃକ୍ତ ବର୍ଷର ଆର୍ଥିକ ହିସାବ, ଓଡ଼ିଶା ସରକାର

2020-21 ରୁ 2024-25 ମଧ୍ୟରେ ସବସିଡିର କ୍ଷେତ୍ରୱାରୀ ବିଶ୍ଳେଷଣରୁ ଜଣାପଡିଛି ଯେ 2024-25ରେ ଆର୍ଥିକ କ୍ଷେତ୍ରରେ ସବସିଡିର ଆଧିପତ୍ୟ ବୃଦ୍ଧି ଦେଖିବାକୁ ମିଳିଛି । ଏହା ମୁଖ୍ୟତଃ ସମୃଦ୍ଧ କୃଷକ ଯୋଜନା ଅଧୀନରେ କୃଷକମାନଙ୍କୁ ପ୍ରଦାନ କରାଯାଇଥିବା ଯଥେଷ୍ଟ ଇନପୁଟ୍ ସହାୟତା ହେତୁ ହୋଇଥିଲା, ଯାହାର ଫଳସ୍ୱରୂପ ଅର୍ଥନୈତିକ କ୍ଷେତ୍ରରେ ମୋଟ ସବସିଡି ବ୍ୟୟବରାଦର ପ୍ରାୟ 91 ପ୍ରତିଶତ ଥିଲା । ସାମାଜିକ କ୍ଷେତ୍ରର ସବସିଡି ଯଦିଓ ବର୍ଷ ବର୍ଷ ଧରି ଅସ୍ଥିରତା ରହିଛି, ତଥାପି 2023-24ରେ ଏହା 340 କୋଟି ଟଙ୍କାରୁ ବୃଦ୍ଧି ପାଇ 2024-25ରେ 675 କୋଟି ଟଙ୍କାକୁ ବୃଦ୍ଧି ପାଇଛି । ଏହାର ମୁଖ୍ୟ କାରଣ ହେଉଛି ବିପର୍ଯ୍ୟୟ ପରିଚାଳନା ଅଧୀନରେ କୃଷି ଇନପୁଟ୍ ପାଇଁ ସବସିଡି ବୃଦ୍ଧି | ଅପେକ୍ଷାକୃତ କମ୍ ହୋଇଥିଲେ ମଧ୍ୟ ସାଧାରଣ ସେବା ପାଇଁ ଆବଣ୍ଟନ 2023-24ରେ 75 କୋଟି ଟଙ୍କାରୁ ଦ୍ୱିଗୁଣିତ ହୋଇ 2024-25ରେ 150 କୋଟି ଟଙ୍କାକୁ ବୃଦ୍ଧି ପାଇଛି, ମୁଖ୍ୟତଃ ବିଦ୍ୟୁତ ଚାଳିତ ଯାନ ନୀତି କାର୍ଯ୍ୟକାରୀ କରିବା ପାଇଁ ପରିବହନ ବିଭାଗ ଦ୍ୱାରା ପ୍ରଦାନ କରାଯାଇଥିବା ସବସିଡି କାରଣରୁ । କ୍ଷେତ୍ରୀୟ ଢାଞ୍ଚା ସୂଚାଇ ଦେଉଛି ଯେ ମୋଟ ସବସିଡିରେ ଅସାଧାରଣ ବୃଦ୍ଧି 2023-24 ରେ 4,123 କୋଟି ଟଙ୍କାରୁ 2024-25ରେ 9,134 କୋଟି ଟଙ୍କାକୁ ବୃଦ୍ଧି ପାଇଛି । କୃଷି ଏବଂ ଆନୁସଙ୍ଗିକ କାର୍ଯ୍ୟକଳାପ ଦ୍ୱାରା ଏହା ଅତ୍ୟଧିକ ପରିଚାଳିତ ହୋଇଛି ।

ଚାର୍ଟ 1.22: ସବସିଡିର ଧାରା ବିଶ୍ଳେଷଣ

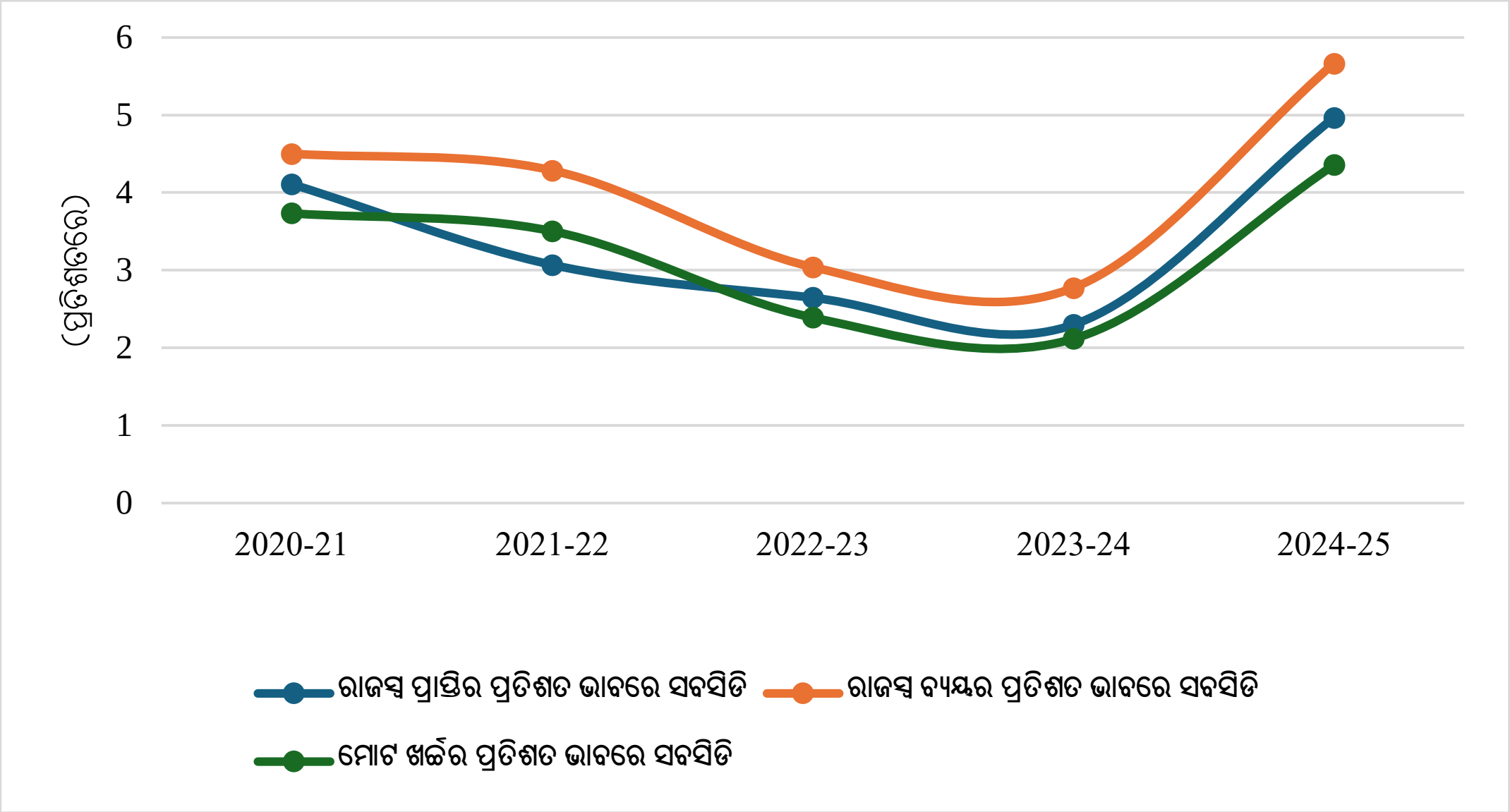

ଉତ୍ସ: ସମ୍ପୃକ୍ତ ବର୍ଷର ଫାଇନାନ୍ସ ଆକାଉଣ୍ଟ

2021-22 ତୁଳନାରେ 2022-23ରେ ସବସିଡି ହ୍ରାସ ପାଇଥିବା ବେଳେ ଏହା ପରେ ଏହି ଧାରା ଦ୍ରୁତ ଗତିରେ ଓଲଟା ହୋଇଥିଲା । 2024-25ରେ ପୂର୍ବ ବର୍ଷ ତୁଳନାରେ ସବସିଡି ଖର୍ଚ୍ଚ ପ୍ରାୟ ଦ୍ୱିଗୁଣିତ ହୋଇ 9,134 କୋଟି ଟଙ୍କା ହୋଇଛି ଏବଂ ପାଞ୍ଚ ବର୍ଷ ମଧ୍ୟରେ ରାଜସ୍ୱ ପ୍ରାପ୍ତି, ରାଜସ୍ୱ ବ୍ୟୟ ଏବଂ ମୋଟ୍ ବ୍ୟୟରେ ଏହାର ଅଂଶ ଶୀର୍ଷରେ ରହିଛି । ଏହି ହଠାତ୍ ବୃଦ୍ଧି କେବଳ ସବସିଡିକୁ ଯୁକ୍ତିଯୁକ୍ତ କରିବାରେ ପୂର୍ବ ଲାଭକୁ ପୂରଣ କରିନାହିଁ ବରଂ ବିକାଶମୂଳକ ଏବଂ ପୁଞ୍ଜି ଖର୍ଚ୍ଚ ପାଇଁ ଉପଲବ୍ଧ ଆର୍ଥିକ ସ୍ଥାନକୁ ମଧ୍ୟ ହ୍ରାସ କଲା |

ଯେପରି ଚାର୍ଟ 1.23 **ରୁ ଦେଖାଯାଇପାରେ**, ସେଠାରେ ଏକ ଓଲଟା କାରବାର ଅଛି । ସବସିଡିରେ ତୀବ୍ର ବୃଦ୍ଧି (ମୋଟ ଖର୍ଚ୍ଚର 2.12 *ପ୍ରତିଶତରୁ* 4.36 ପ୍ରତିଶତକୁ ଦୁଇଗୁଣରୁ ଅଧିକ) ସହିତ 2023-24 ରୁ 2024-25 ମଧ୍ୟରେ ପୁଞ୍ଜି ବ୍ୟୟରେ ହ୍ରାସ (ମୋଟ ଖର୍ଚ୍ଚର 22.20 *ପ୍ରତିଶତରୁ* 21.69 *ପ୍ରତିଶତ*) ହ୍ରାସ ଘଟିଛି । ଏହା ସୂଚିତ କରେ ଯେ କଲ୍ୟାଣକାରୀ ଖର୍ଚ୍ଚରେ ଯଥେଷ୍ଟ ବୃଦ୍ଧି ପୁଞ୍ଜି ଖର୍ଚ୍ଚର କିଛି ଅଂଶକୁ ଭିଡ଼ କରିଥାଇପାରେ, ଯାହା ଦୀର୍ଘକାଳୀନ ଅଭିବୃଦ୍ଧିକୁ ପ୍ରଭାବିତ କରିଥାଇପାରେ ।

ଚାର୍ଟ 1.23: ମୋଟ ଖର୍ଚ୍ଚର ପ୍ରତିଶତ ଭାବରେ ପୁଞ୍ଜି ବ୍ୟୟ ଏବଂ ସବସିଡି

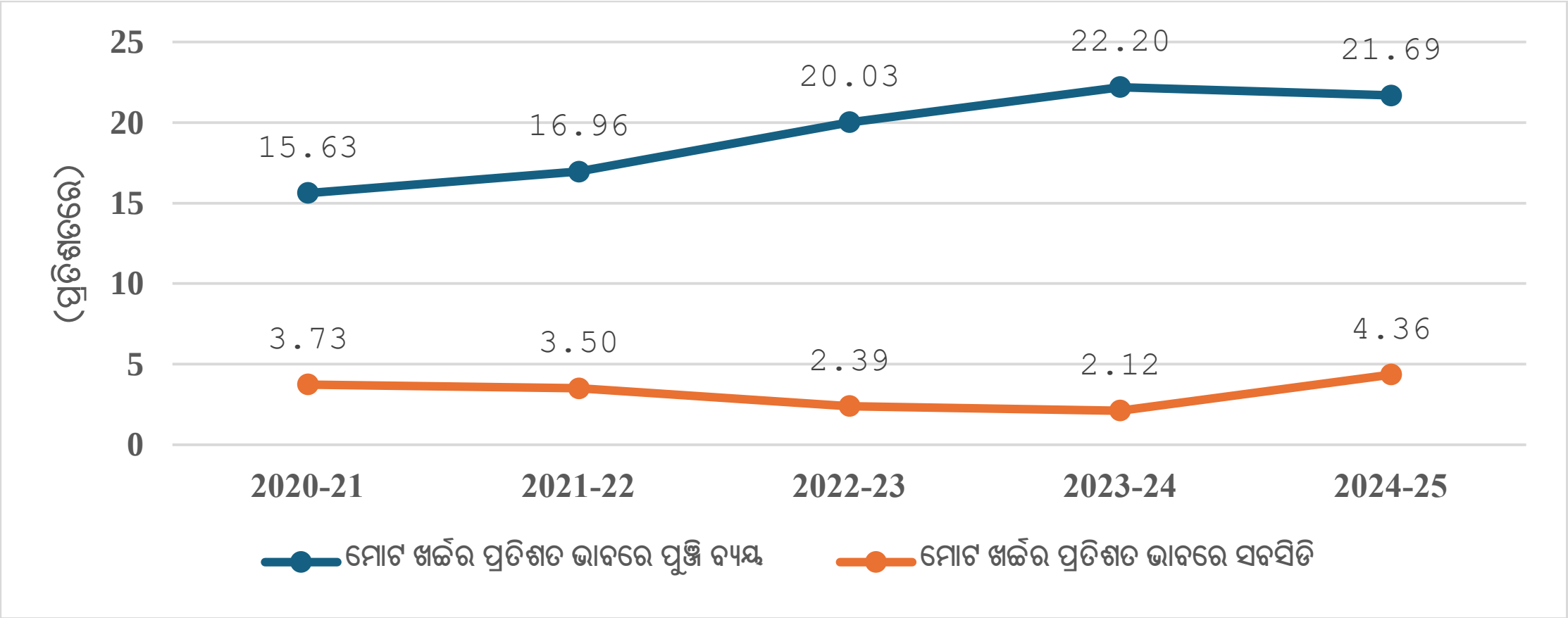

ଉତ୍ସ: ସମ୍ପୃକ୍ତ ବର୍ଷର ଫାଇନାନ୍ସ ଆକାଉଣ୍ଟ

ଘ.ପ୍ରତିଶ୍ରୁତିବଦ୍ଧ ବ୍ୟୟ ଏବଂ ସବସିଡିରୁ ଆର୍ଥିକ ଚାପ

ଚାର୍ଟ 1.24 ଏବଂ ଚାର୍ଟ 1.25 2020-25 ଆର୍ଥିକ ବର୍ଷରେ ରାଜସ୍ୱ ପ୍ରାପ୍ତି ଏବଂ ରାଜସ୍ୱ ବ୍ୟୟର ପ୍ରତିଶତ ଭାବରେ ପ୍ରତିବଦ୍ଧ ବ୍ୟୟ ଏବଂ ସବସିଡିକୁ ଦର୍ଶାଏ।

ଚାର୍ଟ 1.24: ରାଜସ୍ୱ ପ୍ରାପ୍ତିର ପ୍ରତିଶତ ଭାବରେ ପ୍ରତିବଦ୍ଧ ଖର୍ଚ୍ଚ ଏବଂ ସବସିଡି (ପ୍ରତିଶତରେ)

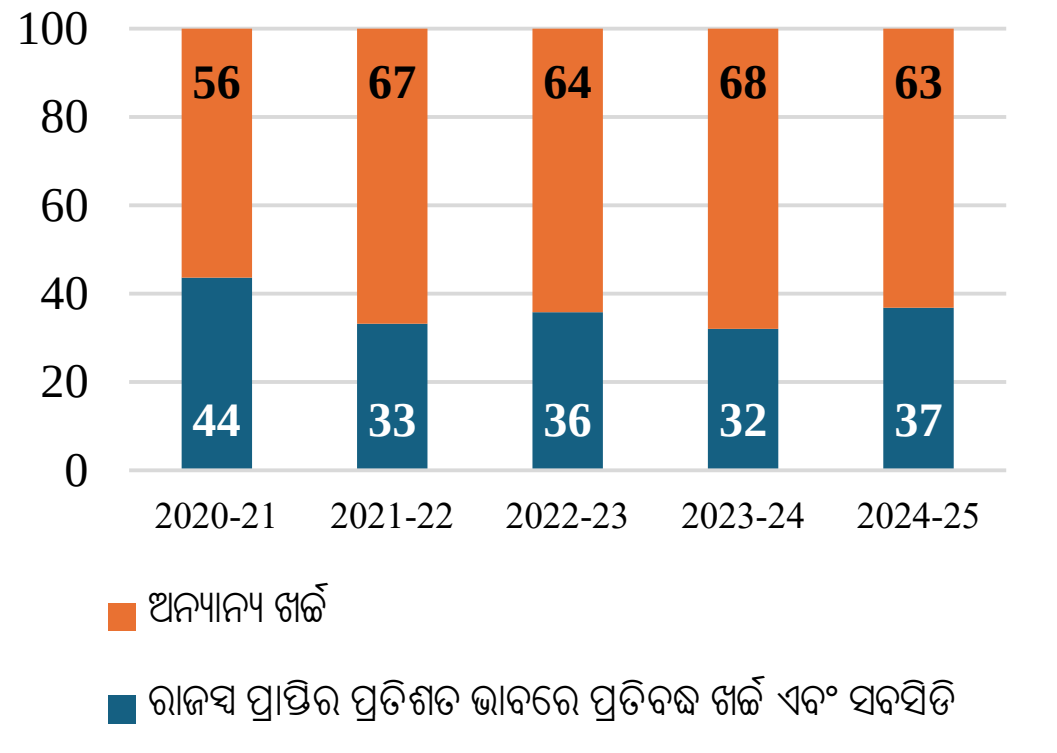

ଚାର୍ଟ 1.25: ରାଜସ୍ୱ ଖର୍ଚ୍ଚର ପ୍ରତିଶତ ଭାବରେ ପ୍ରତିବଦ୍ଧ ଖର୍ଚ୍ଚ ଏବଂ ସବସିଡି (ପ୍ରତିଶତରେ)

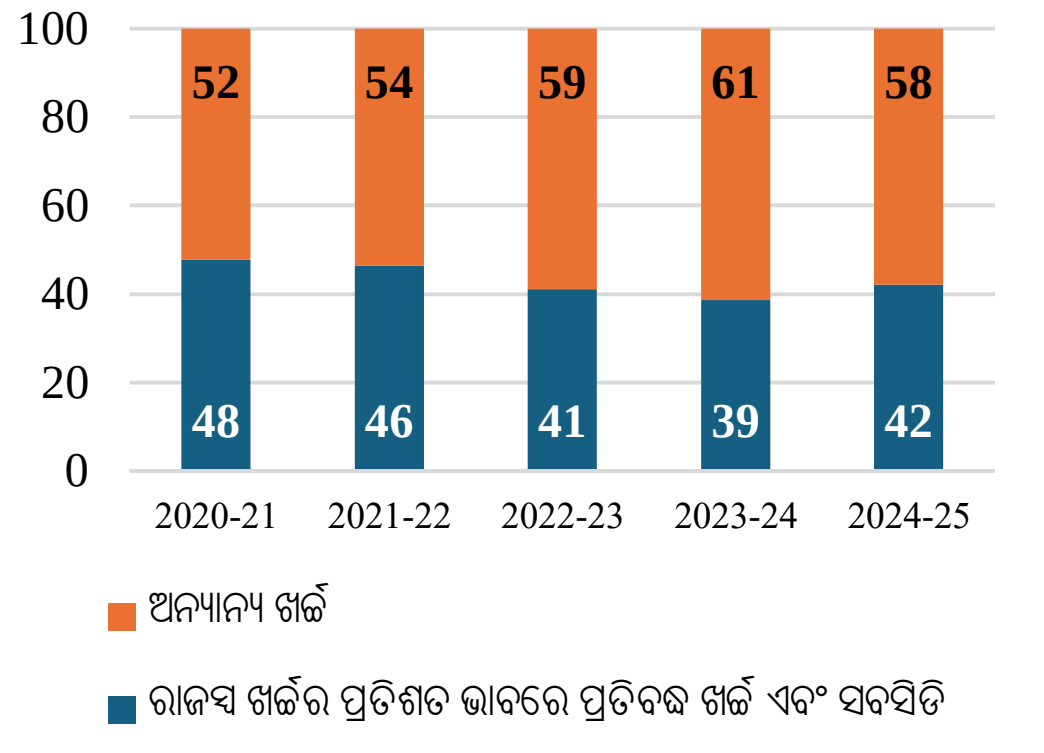

ଉତ୍ସ: ସମ୍ପୃକ୍ତ ବର୍ଷର ଫାଇନାନ୍ସ ଆକାଉଣ୍ଟ

2024-25ରେ ରାଜ୍ୟର ପ୍ରତିଶ୍ରୁତିବଦ୍ଧ ବ୍ୟୟ 58,789 କୋଟି ଟଙ୍କା ଥିଲା, ଯେଉଁଥିରେ ଦରମା (31,659 କୋଟି ଟଙ୍କା), ପେନସନ (21,849 କୋଟି ଟଙ୍କା) ଏବଂ ସୁଧ ପୈଠ (5,281 କୋଟି ଟଙ୍କା) ରାଜସ୍ୱ ପ୍ରାପ୍ତିର ପ୍ରାୟ 32 ପ୍ରତିଶତ ଥିଲା। ଏହା ବ୍ୟତୀତ ସବସିଡିର ପରିମାଣ 9,134 କୋଟି ଟଙ୍କା ରହିଛି, ଯାହା ସମୁଦାୟ ପ୍ରତିଶ୍ରୁତିବଦ୍ଧ ବ୍ୟୟ (ସବସିଡି ସହିତ) 67,923 କୋଟି ଟଙ୍କାରେ ପହଞ୍ଚିଛି, ଯାହା ରାଜ୍ୟର ରାଜସ୍ୱ ପ୍ରାପ୍ତିର ପ୍ରାୟ 37 ପ୍ରତିଶତ ଅଟେ ।

ତେଣୁ, ଏହିପରି ଖର୍ଚ୍ଚର ଉଚ୍ଚ ଏବଂ ନମନୀୟ ପ୍ରକୃତି ଆର୍ଥିକ ସ୍ଥାନକୁ ଯଥେଷ୍ଟ ସଙ୍କୁଚିତ କରିଥାଏ, ପୁଞ୍ଜି ବିନିଯୋଗ ଏବଂ ବିକାଶମୂଳକ ପ୍ରାଥମିକତା ପାଇଁ ସମ୍ବଳ ଆବଣ୍ଟନ କରିବାର ରାଜ୍ୟର କ୍ଷମତାକୁ ସୀମିତ କରିଥାଏ । ଏହି ଢାଞ୍ଚାଗତ ଅସନ୍ତୁଳନ ନିରନ୍ତର ପ୍ରାଥମିକ ନିଅଣ୍ଟର ଆଶଙ୍କାକୁ ବଢ଼ାଇଥାଏ, ଦୀର୍ଘକାଳୀନ ଆର୍ଥିକ ସ୍ଥିରତାକୁ ସୀମିତ କରିଥାଏ ଏବଂ ଜରୁରିକାଳୀନ ସାମାଜିକ-ଅର୍ଥନୈତିକ ଆହ୍ୱାନର ମୁକାବିଲା ପାଇଁ ସରକାରଙ୍କ କ୍ଷମତାକୁ ହ୍ରାସ କରିଥାଏ ।

ତେଣୁ, ଭବିଷ୍ୟତର ଆର୍ଥିକ ବିପଦକୁ ଏଡାଇବା ପାଇଁ, ଆର୍ଥିକ ନମନୀୟତା ବୃଦ୍ଧି ଏବଂ ଏକ ସ୍ଥାୟୀ ଆର୍ଥିକ ପଥ ସୁନିଶ୍ଚିତ କରିବା ପାଇଁ ସବସିଡିକୁ ଯୁକ୍ତିସଙ୍ଗତ କରିବା, ବେତନ ଏବଂ ପେନସନ ପ୍ରତିଶ୍ରୁତିର ଉନ୍ନତ ଲକ୍ଷ୍ୟ ଏବଂ ବିବେକପୂର୍ଣ୍ଣ ପରିଚାଳନା ମାଧ୍ୟମରେ ବ୍ୟୟ ସଂସ୍କାରର ଜରୁରୀ ଆବଶ୍ୟକତା ରହିଛି ।

ଙ. ସ୍ଥାନୀୟ ପ୍ରଶାସନ ଏବଂ ଅନ୍ୟାନ୍ୟ ଅନୁଷ୍ଠାନକୁ ରାଜ୍ୟ ସରକାରଙ୍କ ଦ୍ୱାରା ଆର୍ଥିକ ସହାୟତା

2020-21 ରୁ 2024-25 ମଧ୍ୟରେ ସ୍ଥାନୀୟ ସଂସ୍ଥା ଏବଂ ଅନ୍ୟାନ୍ୟ ଅନୁଷ୍ଠାନକୁ ଅନୁଦାନ ଆକାରରେ ପ୍ରଦାନ କରାଯାଇଥିବା ସହାୟତା **ସାରଣୀ 1.22 ରେ ଉପସ୍ଥାପିତ ହୋଇଛି।**

ସାରଣୀ 1.22: ସ୍ଥାନୀୟ ସଂସ୍ଥା ଏବଂ ଅନ୍ୟ ଅନୁଷ୍ଠାନଗୁଡ଼ିକୁ ଆର୍ଥିକ ସହାୟତା

(କୋଟି ଟଙ୍କାରେ)

ଅନୁଷ୍ଠାନ	2020-21	2021-22	2022-23	2023-24	2024-25
(କ) ସ୍ଥାନୀୟ ସଂସ୍ଥା					
ମ୍ୟୁନିସିପାଲିଟି କର୍ପୋରେସନ୍ ଏବଂ ମ୍ୟୁନିସିପାଲିଟି	2,661.52	1,992.35	1,811.96	3,419.27	2,179.14
ମହାନଗର ନିଗମ ଏବଂ ପୌରପାଳିକା ଗୁଡ଼ିକୁ ପୁଞ୍ଜି ସମ୍ପତ୍ତି ସୃଷ୍ଟି ପାଇଁ ଅନୁଦାନ	525.43	463.05	573.70	1,676.07	1,172.46
ଜିଲ୍ଲା ପରିଷଦ ଏବଂ ଅନ୍ୟ ପଞ୍ଚାୟତିରାଜ ଅନୁଷ୍ଠାନ	2,508.08	1,906.85	1,809.56	5,638.61	2,894.41
ସ୍ଥାନୀୟ ପ୍ରଶାସନକୁ ପୁଞ୍ଜିଗତ ସମ୍ପତ୍ତି ସୃଷ୍ଟି ପାଇଁ ଅନୁଦାନ	475.75	385.64	977.30	3,518.38	1,505.21
ସମୁଦାୟ (A)	**5,169.60**	**3,899.20**	**3,621.52**	**9,057.88**	**5,073.55**
(ଖ) ଅନ୍ୟାନ୍ୟମାନେ					
ଶିକ୍ଷାନୁଷ୍ଠାନ (ଅନୁଦାନପ୍ରାପ୍ତ ବିଦ୍ୟାଳୟ, କଲେଜ, ବିଶ୍ୱବିଦ୍ୟାଳୟ, ଇତ୍ୟାଦି)	6,632.48	6,028.73	5,903.00	8,859.77	6,710.71
ଉନ୍ନୟନ କର୍ତ୍ତୃପକ୍ଷ	1,483.12	1,612.69	1,085.73	2,933.11	2,735.92
ଡାକ୍ତରଖାନା ଏବଂ ଅନ୍ୟାନ୍ୟ ଦାତବ୍ୟ ଅନୁଷ୍ଠାନ	-	1,561.05	800.07	2,537.35	3,363.38
ଅନ୍ୟାନ୍ୟ ଅନୁଷ୍ଠାନ	13,984.16	12,829.30	7,673.97	4,466.20	7,758.10
ସମୁଦାୟ (B)	**22,099.76**	**22,031.77**	**15,462.77**	**18,796.43**	**20,568.11**
ସମୁଦାୟ (A+B)	**27.269.36**	**25,930.97**	**19,084.29**	**27,854.31**	**25,641.66**
ପୁଞ୍ଜିଗତ ସମ୍ପତ୍ତି ସୃଷ୍ଟି ପାଇଁ ଅନୁଦାନ ସହାୟତା	8,567.39	5,387.86	4,229.43	8,276.12	5,345.04
ରାଜସ୍ୱ ବ୍ୟୟ	95,311	1,09,588	1,31,006	1,48,832	1,61,312
ରାଜସ୍ୱ ବ୍ୟୟର ପ୍ରତିଶତ ହିସାବରେ ସହାୟତା	28.61	23.66	14.57	18.72	15.90

ଉତ୍ସ: ସମ୍ପୃକ୍ତ ବର୍ଷର ଫାଇନାନ୍ସ ଆକାଉଣ୍ଟ

ସାରଣୀ 1.22 ରୁ ଦେଖାଯାଇପାରେ, ଜିଲ୍ଲା ପରିଷଦ ଏବଂ ଅନ୍ୟାନ୍ୟ ପଞ୍ଚାୟତିରାଜ ଅନୁଷ୍ଠାନ ଏବଂ ମ୍ୟୁନିସିପାଲିଟି ନିଗମ ଏବଂ ପୌରପାଳିକାକୁ ଅନୁଦାନ ପୂର୍ବବର୍ଷ ତୁଳନାରେ 44 *ପ୍ରତିଶତ ହ୍ରାସ* ପାଇଛି। ଏହା ମୁଖ୍ୟତଃ ପୁଞ୍ଜି ସମ୍ପତ୍ତି ସୃଷ୍ଟି ପାଇଁ ପଞ୍ଚାୟତିରାଜ ସଂସ୍ଥା ଏବଂ ସହରାଞ୍ଚଳ ପ୍ରଶାସନକୁ ମିଳୁଥିବା ଅନୁଦାନରେ ହ୍ରାସ କାରଣରୁ ସମ୍ଭବ ହୋଇପାରିଛି ।

1.2.4.2 *ପୁଞ୍ଜି ବ୍ୟୟ*

ମୂଳଧନ ବ୍ୟୟ ମୁଖ୍ୟତଃ ସ୍ଥାୟୀ ଭିତ୍ତିଭୂମି ସମ୍ପତ୍ତି ଯେପରିକି ରାସ୍ତା, କୋଠାବାଡ଼ି ଇତ୍ୟାଦି ସୃଷ୍ଟି ଉପରେ ଖର୍ଚ୍ଚ ହୋଇଥାଏ । ଉଭୟ କେନ୍ଦ୍ର ଓ ରାଜ୍ୟ ସରକାରଙ୍କ ପୁଞ୍ଜିଗତ ବ୍ୟୟ ବଜେଟ୍ ସହାୟତା ଏବଂ ଅତିରିକ୍ତ ବଜେଟ୍ ସମ୍ବଳ/ଅଫ-ବଜେଟ୍ ରୁ ପୂରଣ କରାଯାଇଥାଏ । ଏଥିରେ ରାଜ୍ୟ ସରକାରଙ୍କ ଦ୍ୱାରା କମ୍ପାନୀ ଓ ନିଗମରେ କରାଯାଇଥିବା ନିବେଶ ମଧ୍ୟ ସାମିଲ ରହିଛି । ଗତ ପାଞ୍ଚ ବର୍ଷ *ଅର୍ଥାତ୍* 2020-25 ମଧ୍ୟରେ ରାଜ୍ୟରେ ପୁଞ୍ଜି ବ୍ୟୟର ଧାରା **ଚାର୍ଟ 1.26 ରେ** ଦିଆଯାଇଛି ।

ଚାର୍ଟ 1.26: ରାଜ୍ୟରେ ପୁଞ୍ଜି ବ୍ୟୟ

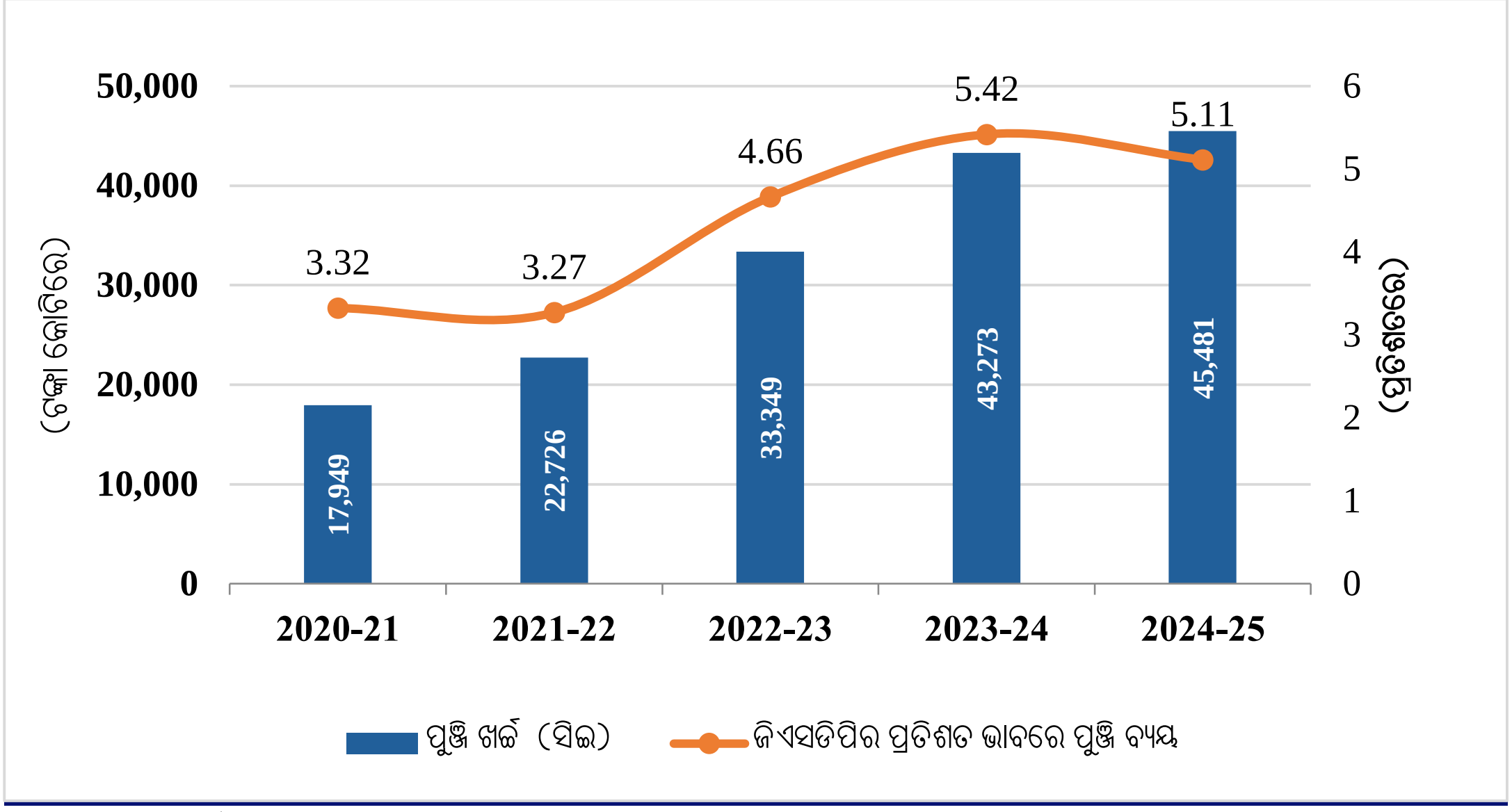

ଉତ୍ସ: ସମ୍ପୃକ୍ତ ବର୍ଷର ଫାଇନାନ୍ସ ଆକାଉଣ୍ଟ

45,481 କୋଟି ଟଙ୍କାର ପୁଞ୍ଜିଗତ ବ୍ୟୟ ବ୍ୟତୀତ ରାଜ୍ୟ ସରକାର ସ୍ଥାନୀୟ ସଂସ୍ଥା ଏବଂ ଅନ୍ୟାନ୍ୟ ଅନୁଷ୍ଠାନକୁ ପୁଞ୍ଜି ସମ୍ପତ୍ତି ସୃଷ୍ଟି ପାଇଁ 5,345 କୋଟି ଟଙ୍କା ମଧ୍ୟ ଅନୁଦାନ ଆକାରରେ ହସ୍ତାନ୍ତର କରିଛନ୍ତି । ତେବେ, ମଞ୍ଜୁରୀ ଆଦେଶର ପରୀକ୍ଷଣ ଯାଞ୍ଚ ସମୟରେ ଏହା ଜଣାପଡ଼ିଥିଲା ଯେ ଆଇଟିଡିଏର ବ୍ୟକ୍ତିଗତ ଲେଜର ଆକାଉଣ୍ଟକୁ 586,62 କୋଟି ଟଙ୍କାର ପୁଞ୍ଜି ପ୍ରକୃତି ହସ୍ତାନ୍ତର କରାଯାଇଥିଲା, ଯାହା ***ଅଧ୍ୟାୟ 3 ର*** ଅନୁଚ୍ଛେଦ 3.6ରେ **ଆଲୋଚନା କରାଯାଇଥିବା ପ୍ରକୃତ ପୁଞ୍ଜି ବ୍ୟୟକୁ ବୃଦ୍ଧି କରିଥିଲା ।**

ଅଡିଟ୍ ରୁ ଜଣାପଡ଼ିଛି ଯେ ଗତ ପାଞ୍ଚ ବର୍ଷ ମଧ୍ୟରେ ସରକାର ବିକାଶମୂଳକ ଖର୍ଚ୍ଚର ପ୍ରାଥମିକତା ବୃଦ୍ଧି କରିଛନ୍ତି, କିନ୍ତୁ ଦୀର୍ଘକାଳୀନ ଅଭିବୃଦ୍ଧିକୁ ସମର୍ଥନ କରିବା ପାଇଁ ଏକ ଉଚ୍ଚ ସ୍ତରରେ ପୁଞ୍ଜି ବ୍ୟୟବରାଦ ବଜାୟ ରଖିବା ପାଇଁ ନିରନ୍ତର ପ୍ରୟାସର ଆବଶ୍ୟକତା ରହିଛି ।

କ. କ୍ଷେତ୍ରୱାରୀ ପୁଞ୍ଜିଗତ ବ୍ୟୟ

ପୁଞ୍ଜି ବ୍ୟୟର କ୍ଷେତ୍ର ୱାରୀ ସଂରଚନା **ସାରଣୀ 1.23** ରେ ଦିଆଯାଇଛି । **ପରିଶିଷ୍ଟ 1.2**ରେ ସବିଶେଷ କ୍ଷେତ୍ର ୱାରୀ ବ୍ୟୟ ପ୍ରଦତ୍ତ ହୋଇଛି ।

ସାରଣୀ 1.23: ଖର୍ଚ୍ଚର ବିଭିନ୍ନ କ୍ଷେତ୍ରର ଆପେକ୍ଷିକ ଅଂଶ

(କୋଟି ଟଙ୍କାରେ)

ପାରାମିଟର	2020-21	2021-22	2022-23	2023-24	2024-25
ସାଧାରଣ ସେବା	868	868	1,947	2,112	1,827
ସାମାଜିକ ସେବା	4,523	6,003	8,563	9,606	11,873
ଅର୍ଥନୈତିକ ସେବା	12,558	15,855	22,839	31,555	31,781
ଋଣ ଓ ଅଗ୍ରୀମ	1,597	1,686	2,158	2,790	2,877

ଉତ୍ସ: ସମ୍ପୃକ୍ତ ବର୍ଷର ଫାଇନାନ୍ସ ଆକାଉଣ୍ଟ

ଚାର୍ଟ 1.27: ପୁଞ୍ଜି ବ୍ୟୟରେ ବିଭିନ୍ନ କ୍ଷେତ୍ରର ଆପେକ୍ଷିକ ଅଂଶ

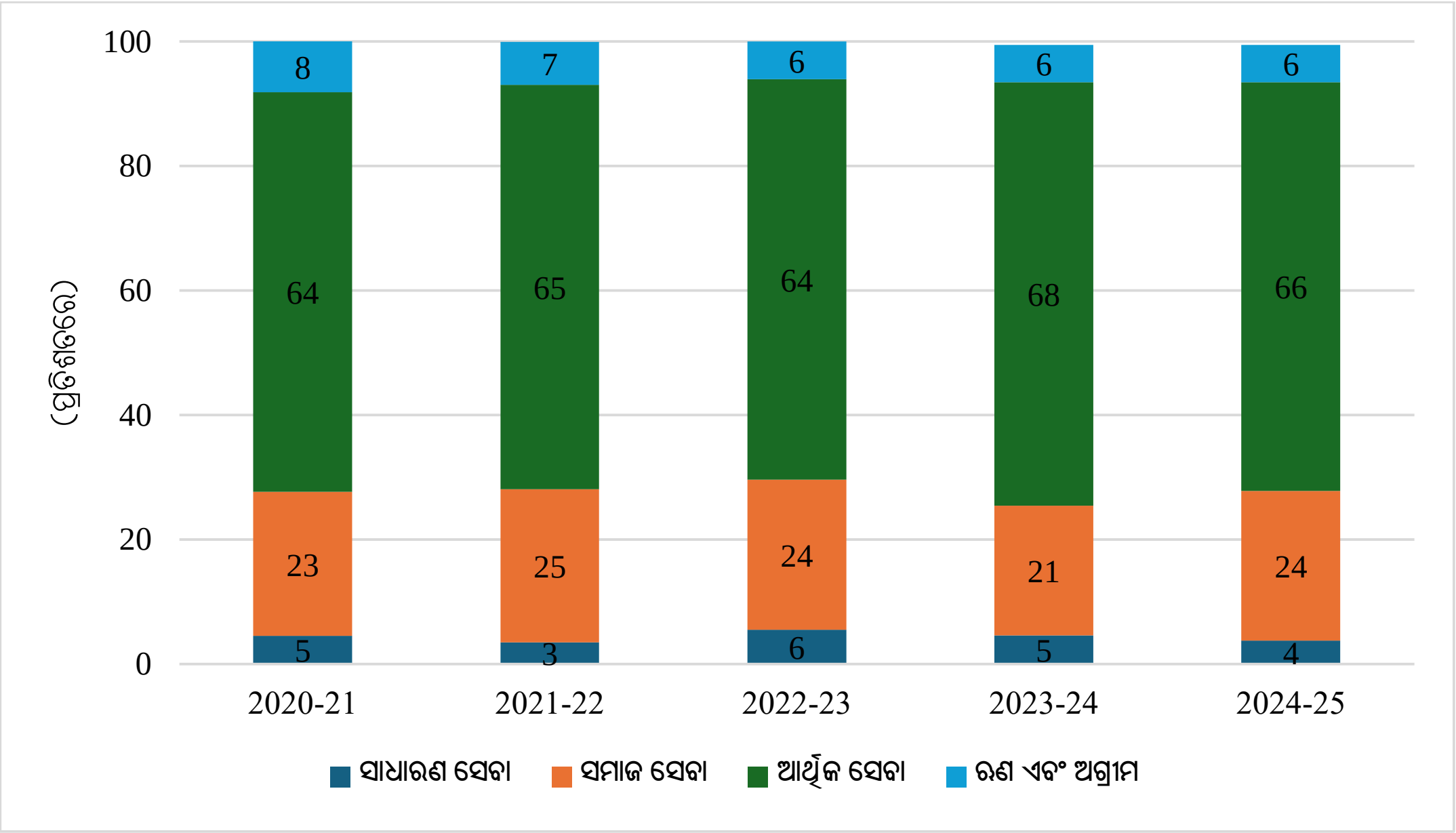

ଉତ୍ସ: ସମ୍ପୃକ୍ତ ବର୍ଷର ଫାଇନାନ୍ସ ଆକାଉଣ୍ଟ

ଚାର୍ଟ 1.27ରୁ ଦେଖାଯାଇପାରେ, 2020-25 ସମୟରେ, ପୁଞ୍ଜି ବ୍ୟୟ କ୍ରମାଗତ ଭାବରେ ଅର୍ଥନୈତିକ ସେବା (64 ପ୍ରତିଶତରୁ 68 ପ୍ରତିଶତ) ଦ୍ୱାରା ପ୍ରାଧାନ୍ୟ ବିସ୍ତାର କରିଥିଲା, ଯାହା ବିକାଶ ଏବଂ ଅଭିବୃଦ୍ଧି ଉପରେ ଧ୍ୟାନ କେନ୍ଦ୍ରିତ କରିଥିଲା, ଯେତେବେଳେ କି ସାମାଜିକ ସେବା ମୋଟ ପୁଞ୍ଜି ବ୍ୟୟର 21 ପ୍ରତିଶତରୁ 25 ପ୍ରତିଶତ ଥିଲା, ।

ଖ. କମ୍ପାନୀ, କର୍ପୋରେସନ୍ ଏବଂ ଅନ୍ୟାନ୍ୟ ସଂସ୍ଥାରେ ନିବେଶର ଗୁଣବତ୍ତା

ସମୁଦାୟ 152ଟି ସଂସ୍ଥା ଥିଲା, ଯେଉଁଥିରୁ 72ଟି ସଂସ୍ଥା ଅଚଳ ହୋଇ ରହିଥିଲା ଏବଂ ସେଥିରେ 68.52 କୋଟି ଟଙ୍କାର ନିବେଶ ପୁନରୁଦ୍ଧାର ହୋଇନଥିଲା। ଅବଶିଷ୍ଟ 80 ଟି ସକ୍ରିୟ ସଂସ୍ଥା ମଧ୍ୟରୁ କେବଳ ନଅଟି ସଂସ୍ଥା ଲାଭାଂଶ ପ୍ରଦାନ କରିଥିଲେ । ଏଥିରେ ସାତଟି ସରକାରୀ କମ୍ପାନୀ[8] (ଯେଉଁଥିରେ ଦୁଇଟି ବିଦ୍ୟୁତ୍ କ୍ଷେତ୍ର କମ୍ପାନୀ ଅନ୍ତର୍ଭୁକ୍ତ), ଗୋଟିଏ ବୈଧାନିକ ନିଗମ[9] ଏବଂ ଗୋଟିଏ ସମବାୟ ସମିତି ଅନ୍ତର୍ଭୁକ୍ତ[10] ।

31 ମାର୍ଚ୍ଚ 2025 ସୁଦ୍ଧା, କମ୍ପାନୀ, ନିଗମ ଏବଂ ଅନ୍ୟାନ୍ୟ ସଂସ୍ଥାରେ ରାଜ୍ୟ ସରକାରଙ୍କ ବିନିଯୋଗ 13,925 କୋଟି ଟଙ୍କା ଥିଲା, ଯେଉଁଥିରେ ସରକାରୀ କମ୍ପାନୀ (10,992 *କୋଟି ଟଙ୍କା*), *ସମବାୟ ସମିତି* (1,570 କୋଟି ଟଙ୍କା), ବୈଧାନିକ ନିଗମ (805 *କୋଟି ଟଙ୍କା*), *ଅନ୍ୟାନ୍ୟ ମିଳିତ ଷ୍ଟକ୍ କମ୍ପାନୀ ଏବଂ ସହଭାଗୀତା* (539 *କୋଟି ଟଙ୍କା*) *ଏବଂ ଗ୍ରାମୀଣ ବ୍ୟାଙ୍କ* (199 *କୋଟି ଟଙ୍କା*) ଅନ୍ତର୍ଭୁକ୍ତ ।

କମ୍ପାନୀ, ନିଗମ, ସମବାୟ ବ୍ୟାଙ୍କ ଏବଂ ସମିତିରେ ବର୍ଷ ଶେଷରେ ବିନିଯୋଗର ଧାରା ଏବଂ ଗତ ପାଞ୍ଚ ବର୍ଷ ମଧ୍ୟରେ ଏହି ବିନିଯୋଗର ରିଟର୍ଣ୍ଣ **ଚାର୍ଟ 1.28** ରେ ଦର୍ଶାଯାଇଛି । ସରକାରୀ ଋଣ ଉପରେ

[8] ସରକାରୀ କମ୍ପାନୀ: (1) କୃଷି ପ୍ରୋତ୍ସାହନ ଏବଂ ନିବେଶ ନିଗମ ଲିମିଟେଡ୍: 0.11 କୋଟି ଟଙ୍କା (2) ଓଡ଼ିଶା ସେତୁ ଏବଂ ନିର୍ମାଣ ନିଗମ ଲିମିଟେଡ୍: 34.29 କୋଟି ଟଙ୍କା (3) ଓଡ଼ିଶା ରାଜ୍ୟ ପୋଲିସ ଗୃହ ଓ କଲ୍ୟାଣ ନିଗମ: 16.13 କୋଟି ଟଙ୍କା (4) ଓଡ଼ିଶା ଖଣି ନିଗମ ଲିମିଟେଡ୍: 4,223 କୋଟି ଟଙ୍କା (5) ଓଡ଼ିଶା ରାଜ୍ୟ ପାନୀୟ ନିଗମ ଲିମିଟେଡ୍: 39.64 କୋଟି ଟଙ୍କା (6) ଓଡ଼ିଶା ଜଳ ବିଦ୍ୟୁତ୍ ନିଗମ ଲିମିଟେଡ୍: 92.22 କୋଟି ଟଙ୍କା (7) ଓଡ଼ିଶା ପାୱାର ଜେନେରେସନ୍ କର୍ପୋରେସନ୍ ଲିମିଟେଡ୍: ଟଙ୍କା: 111.82 କୋଟି ଟଙ୍କା

[9] ଓଡ଼ିଶା ରାଜ୍ୟ ପଣ୍ୟାଗାର ନିଗମ: 4,36 କୋଟି ଟଙ୍କା

[10] ଋଣ ସମବାୟ ସମିତି: 0.90 କୋଟି ଟଙ୍କା

ହାରାହାରୀ ସୁଧ ହାର ତୁଳନାରେ କରାଯାଇଥିବା ନିବେଶ ଉପରେ ରିଟର୍ଣ୍ଣ ହାର[11] ଚାର୍ଟ 1.29ରେ **ଦର୍ଶାଯାଇଛି ।**

ଚାର୍ଟ **1.28:**ନିବେଶ ଏବଂ ଫେରସ୍ତ ରିଟର୍ଣ୍ଣ

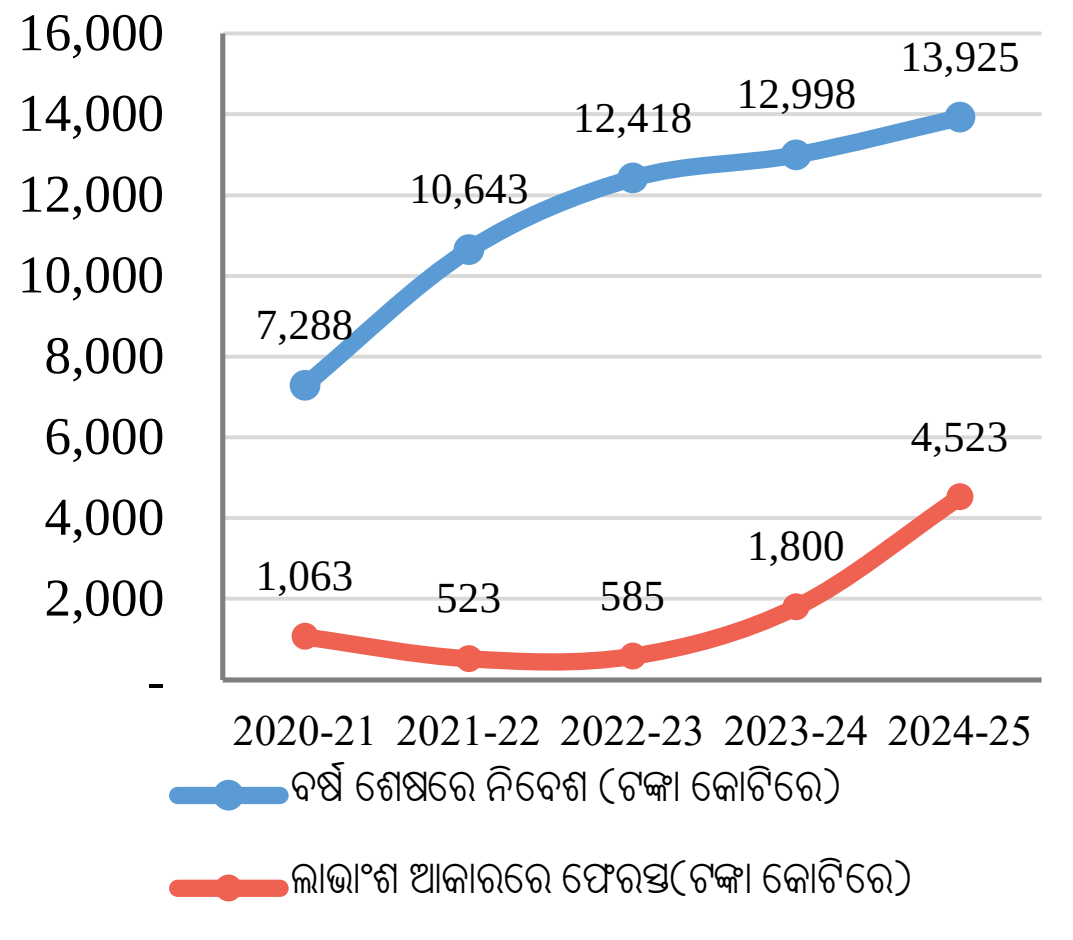

ଚାର୍ଟ **1.29:** ସରକାରୀ ଋଣ ଉପରେ ହାରାହାରି ସୁଧ ହାର ତୁଳନାରେ ନିବେଶ ଉପରେ ରିଟର୍ଣ୍ଣ ହାର

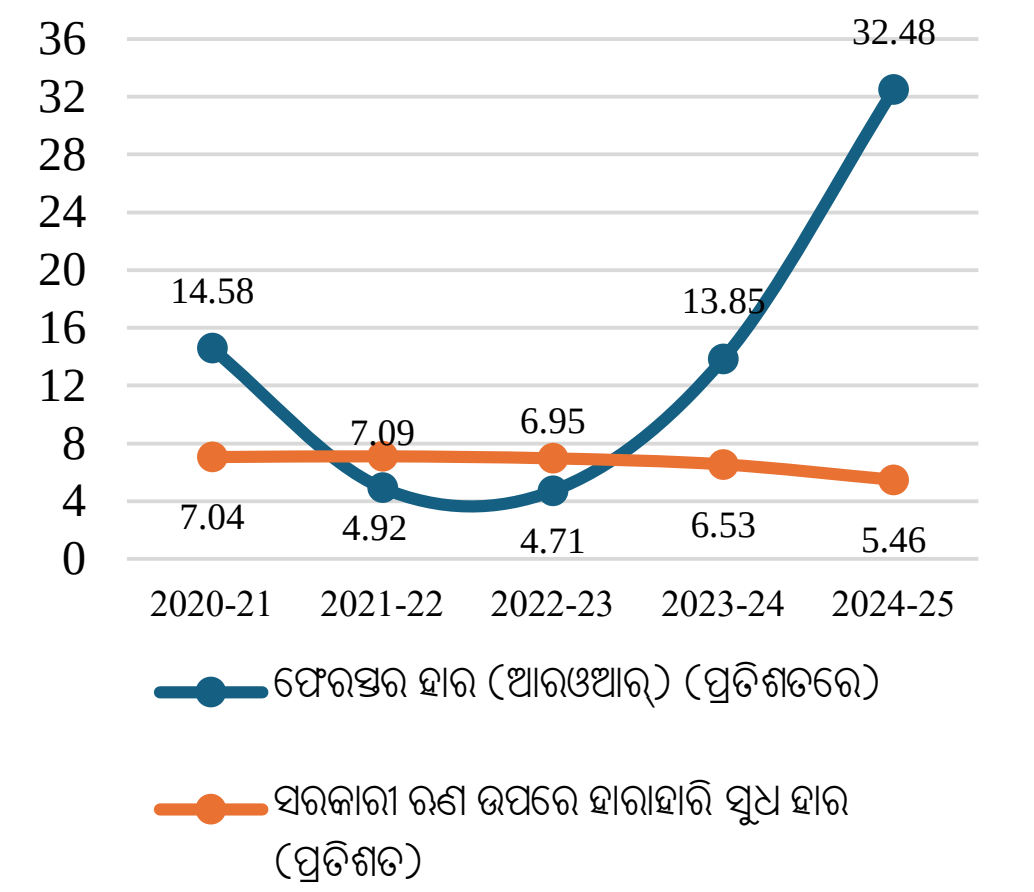

ଉତ୍ସ: ସମ୍ପୃକ୍ତ ବର୍ଷର ଫାଇନାନ୍ସ ଆକାଉଣ୍ଟ

2020-25 ବର୍ଷରେ ନିବେଶ କ୍ରମାଗତ ଭାବେ ବୃଦ୍ଧି ପାଇଛି। ତେବେ ପ୍ରଥମେ ରିଟର୍ଣ୍ଣ ହ୍ରାସ ପାଇଥିଲା କିନ୍ତୁ ଗତ ଦୁଇ ବର୍ଷ ମଧ୍ୟରେ ଏଥିରେ ତୀବ୍ର ବୃଦ୍ଧି ଘଟିଛି। ଓଡ଼ିଶା ଖଣି ନିଗମ (ଓଏମସି)ରୁ ଲାଭାଂଶ (2024-25ରେ 4,223 କୋଟି ଟଙ୍କା ଏବଂ 2023-24ରେ 1,420 କୋଟି) ବୃଦ୍ଧି ପାଇବା କାରଣରୁ ଏହି ବୃଦ୍ଧି ଘଟିଛି। ଏହି ସମୟ ମଧ୍ୟରେ, ସରକାରୀ ଋଣ ଉପରେ ହାରାହାରି ସୁଧ ହାର ପ୍ରାୟ ସ୍ଥିର ରହିଥିଲା । ସରକାରୀ ଋଣ ଉପରେ ହାରାହାରି ସୁଧ ହାର ତୁଳନାରେ ନିବେଶ ଉପରେ ଆରଓଆରରେ ତୀବ୍ର ବୃଦ୍ଧି ନିବେଶ ଦକ୍ଷତାରେ ଉନ୍ନତି ଦେଖାଇଛି ।

ସରକାର ଏହାର ଉତ୍ତର ଦେଇଥିଲେ (ନଭେମ୍ବର 2025) ଯେ ସମସ୍ତ ଏସପିଏସଇକୁ ଡିଭିଡେଣ୍ଡ ଦେବାକୁ ପଡିବ ନାହିଁ ଏବଂ ଓଡ଼ିଶା ପାୱାର ଜେନେରେସନ କର୍ପୋରେସନ ଏବଂ ଓଡ଼ିଶା ହାଇଡ୍ରୋ ପାୱାର କର୍ପୋରେସନରୁ ଡିଭିଡେଣ୍ଡ ସଂଗ୍ରହ ନକରିବାକୁ ନିଷ୍ପତ୍ତି ନିଆଯାଇଛି, କାରଣ ଏହି ସଂସ୍ଥାଗୁଡ଼ିକ ସେମାନଙ୍କର ବଳକା ଅର୍ଥକୁ ସମ୍ପ୍ରସାରଣ କାର୍ଯ୍ୟକଳାପରେ ବ୍ୟବହାର କରୁଛନ୍ତି। ତେବେ, ଏହାର ଉତ୍ତର ଗ୍ରହଣୀୟ ନୁହେଁ, କାରଣ ପ୍ରଚଳିତ ଡିଭିଡେଣ୍ଡ ଗାଇଡଲାଇନ ଯାହା ରାଜ୍ୟ ସରକାରଙ୍କୁ ବାର୍ଷିକ ଲାଭାଂଶ ପ୍ରଦାନ କରିବାକୁ ନିର୍ଦ୍ଦେଶ ଦେଇଥାଏ, ଯାହା *ଟିକସ ପରେ ଲାଭ (ପିଏଟି) କିମ୍ବା ରାଜ୍ୟ ସରକାରଙ୍କ ଇକ୍ୱିଟିର 30 ପ୍ରତିଶତ ଭାବରେ ଗଣନା କରାଯାଏ, ଯାହା ଅଧିକ ହୋଇଥିବ,* ସେପରି କୌଣସି ଛାଡ ପ୍ରଦାନ କରେ ନାହିଁ ।

ଡିଭିଡେଣ୍ଡ ପଲିସି ଏବଂ ଏହାର ପ୍ରଭାବ

ଏକ ସୁପରିଭାଷିତ ଡିଭିଡେଣ୍ଡ ନୀତି ଯାହା ଲାଭଦାୟକ ଉଦ୍ୟୋଗଗୁଡିକରୁ ସର୍ବନିମ୍ନ ରିଟର୍ଣ୍ଣକୁ ବାଧ୍ୟତାମୂଳକ କରେ, ରାଜ୍ୟ ସରକାରଙ୍କୁ ଏସପିଏସଇରେ ପୁଞ୍ଜି ବିନିଯୋଗରୁ ଏହାର ରିଟର୍ଣ୍ଣକୁ ଅପ୍ଟିମାଇଜ୍ କରିବାକୁ ସକ୍ଷମ କରେ ଏବଂ ଏସପିଏସଇର ଆର୍ଥିକ ପ୍ରଦର୍ଶନ ଉପରେ ନଜର ରଖିଥାଏ । ଏହା ଦେଖାଯାଇଛି ଯେ ରାଜ୍ୟ ଏହାର ରାଜ୍ୟ ରାଷ୍ଟ୍ରାୟତ୍ତ କ୍ଷେତ୍ର ଉଦ୍ୟୋଗ (ଏସପିଏସୟୁ) ପାଇଁ ଏକ

[11] *ସରକାରୀ ଋଣ ଉପରେ ହାରାହାରି ସୁଧ ହାର (ଆଭ୍ୟନ୍ତରୀଣ ଋଣ) = (ଆଭ୍ୟନ୍ତରୀଣ ଋଣ ଉପରେ ପ୍ରଦାନ କରାଯାଇଥିବା ସୁଧ ÷ ଆଭ୍ୟନ୍ତରୀଣ ଋଣର ଓପନିଂ ଏବଂ କ୍ଲୋଜିଂ ବାଲାନ୍ସର ହାରାହାରି) × 100*

ଲାଭାଂଶ ନୀତି ଲାଗୁ କରିଛି ଯାହା ରାଜ୍ୟ ସରକାରଙ୍କୁ ବାର୍ଷିକ ବିଭାଜିତ ଟିକସ ପରେ ଲାଭ (ପିଏଟି) କିମ୍ବା ରାଜ୍ୟ ସରକାରଙ୍କ ଇକ୍ୱିଟିର 30 ପ୍ରତିଶତ ହିସାବ କରି ଗଣନା କରାଯାଏ। କେନ୍ଦ୍ରୀୟ ରାଷ୍ଟ୍ରାୟତ୍ତ ଉଦ୍ୟୋଗ ପାଇଁ ଭାରତ ସରକାରଙ୍କ ପକ୍ଷରୁ ଜାରି ଗାଇଡଲାଇନ ଅନୁଯାୟୀ ଏହି ନିର୍ଦ୍ଦେଶନାମା ଜାରି କରାଯାଇଛି।

ଅଡିଟ୍ ଗତ 4-5 ବର୍ଷ ମଧ୍ୟରେ ଆକାଉଣ୍ଟାଣ୍ଟ ଜେନେରାଲଙ୍କ ନିକଟରେ ଏସପିଏସୟୁ ଦ୍ୱାରା ଦାଖଲ କରାଯାଇଥିବା ବାର୍ଷିକ ଆକାଉଣ୍ଟରୁ ପରୀକ୍ଷା-ଯାଞ୍ଚ ଆଧାରରେ ପିଏଟି ତଥ୍ୟକୁ ବିଶ୍ଳେଷଣ କରିଥିଲା ଏବଂ ଏହାକୁ ପ୍ରକୃତରେ ପ୍ରଦାନ କରାଯାଇଥିବା ଏବଂ ରାଜ୍ୟର ଆର୍ଥିକ ଆକାଉଣ୍ଟରେ ରେକର୍ଡ କରାଯାଇଥିବା ଲାଭାଂଶ ସହିତ ତୁଳନା କରିଥିଲା । ଏଥିରୁ ଜଣାପଡ଼ିଛି ଯେ 27ଟି ରାଷ୍ଟ୍ରାୟତ୍ତ ଉଦ୍ୟୋଗ ପିଏଟି ରିପୋର୍ଟ କରିବା ସତ୍ତ୍ୱେ ଅର୍ଥ ବିଭାଗ ଦ୍ୱାରା ବାଧ୍ୟତାମୂଳକ ଭାବେ ରାଜ୍ୟ ସରକାରଙ୍କୁ ଆବଶ୍ୟକ ଲାଭାଂଶ ପଠାଇ ନାହାଁନ୍ତି । ଫଳସ୍ୱରୂପ, ଏହି ଏସପିଏସଇ ଦ୍ୱାରା ବକେୟା ଲାଭାଂଶ ଆକାରରେ 5,146.76 କୋଟି ଟଙ୍କାର ଉଲ୍ଲେଖନୀୟ ପରିମାଣ ପଇଠ ହୋଇ ରହିଲା ନାହିଁ । ଅର୍ଥ ବିଭାଗ ମଧ୍ୟ ଏହି ଡିଭିଡେଣ୍ଡ ପାଇଁ ଆବଶ୍ୟକ ଚାହିଦା ଉଠାଇବାରେ ବିଫଳ ହୋଇଛି। ଆହୁରି, ଏହା ମଧ୍ୟ ନଜରକୁ ଆସିଛି ଯେ ପାଞ୍ଚଟି ସଂସ୍ଥାର ବାର୍ଷିକ ଆକାଉଣ୍ଟ ଆକାଉଣ୍ଟାଣ୍ଟ ଜେନେରାଲଙ୍କ ନିକଟରେ ଦୁଇରୁ ଛଅ ବର୍ଷ ପର୍ଯ୍ୟନ୍ତ ବିଳମ୍ବ ହେତୁ ଦାଖଲ କରାଯାଇ ନାହିଁ, ଯେଉଁଥିପାଇଁ ସରକାରଙ୍କୁ ପ୍ରଦାନ କରିବାକୁ ଥିବା ପ୍ରକୃତ ଲାଭାଂଶର ମୂଲ୍ୟାଙ୍କନ କରାଯାଇ ପାରି ନାହିଁ ।

ଅର୍ଥ ବିଭାଗ (ଏପ୍ରିଲ୍ 2025) କହିଛି ଯେ ଡିଭିଡେଣ୍ଡ ସଂଗ୍ରହ ପାଇଁ ଏସପିଏସଇ ଏବଂ ପବ୍ଲିକ୍ ଏଣ୍ଟରପ୍ରାଇଜେସ୍ ବିଭାଗକୁ ସମୟ ସମୟରେ ନିର୍ଦ୍ଦେଶ ଦିଆଯାଉଛି ।

ପରବର୍ତ୍ତୀ ସମୟରେ, ନଭେମ୍ବର 2025 ରେ, ଅର୍ଥ ବିଭାଗ ପବ୍ଲିକ୍ ଏଣ୍ଟରପ୍ରାଇଜେସ୍ ବିଭାଗ ଏବଂ ଅନ୍ୟାନ୍ୟ ସମ୍ପୃକ୍ତ ପ୍ରଶାସନିକ ବିଭାଗକୁ ସେମାନଙ୍କ ନିୟନ୍ତ୍ରଣରେ ଥିବା ରାଜ୍ୟ ପିଏସୟୁ ଗୁଡ଼ିକର ଆର୍ଥିକ ପ୍ରଦର୍ଶନର ସମୀକ୍ଷା କରିବାକୁ ଏବଂ ବକେୟା ଲାଭାଂଶ ପ୍ରଦାନ ନିଶ୍ଚିତ କରିବାକୁ ନିର୍ଦ୍ଦେଶ ଦେଇଥିଲା। ଓଡ଼ିଶା ରାଜ୍ୟ ପଣ୍ୟାଗାର ନିଗମ ପକ୍ଷରୁ ପ୍ରିନ୍ସିପାଲ୍ ଆକାଉଣ୍ଟାଣ୍ଟ ଜେନେରାଲ୍ (ଅଡିଟ୍-1)ଙ୍କ କାର୍ଯ୍ୟାଳୟକୁ ପ୍ରଦାନ କରାଯାଇଥିବା ସୂଚନା ଅନୁଯାୟୀ, ନିଗମ 2021-22 ଏବଂ 2022-23 ଆର୍ଥିକ ବର୍ଷ ପାଇଁ ନଭେମ୍ବର/ଡିସେମ୍ବର 2025ରେ ଲାଭାଂଶ ଆକାରରେ 4.23 କୋଟି ଟଙ୍କା ପଠାଇଛି। ଅବଶିଷ୍ଟ ଏସପିଏସଇରୁ ଡିଭିଡେଣ୍ଡ ବିଚାରାଧୀନ ଥିଲା |

ତେବେ, ତଥ୍ୟ ହେଉଛି ନୋଡାଲ ବିଭାଗ ହୋଇଥିବାରୁ ଅର୍ଥ ବିଭାଗ ବକେୟା ଲାଭାଂଶ ସଂଗ୍ରହ କିମ୍ବା ଏହାର ଆଦାୟକୁ ଟ୍ରାକ୍ କରିବା ପାଇଁ କୌଣସି କେନ୍ଦ୍ରୀକୃତ ବ୍ୟବସ୍ଥା ବଜାୟ ରଖି ନଥିଲା ।

ଗ. ରାଜ୍ୟ ସରକାରଙ୍କ ଦ୍ୱାରା ଋଣ ଏବଂ ଅଗ୍ରୀମ

ସମବାୟ ସମିତି, ନିଗମ ଏବଂ କମ୍ପାନୀରେ ପୁଞ୍ଜି ବିନିଯୋଗ ବ୍ୟତୀତ ରାଜ୍ୟ ସରକାର ଅନେକ ଅନୁଷ୍ଠାନ / ସଂଗଠନକୁ ଋଣ ଏବଂ ଅଗ୍ରୀମ ମଧ୍ୟ ପ୍ରଦାନ କରୁଛନ୍ତି । **ସାରଣୀ 1.24** ରେ 31 ମାର୍ଚ୍ଚ 2025 ସୁଦ୍ଧା ବକେୟା ଋଣ ଏବଂ ଅଗ୍ରୀମର ସ୍ଥିତି ଏବଂ ସୁଧ ପ୍ରାପ୍ତି ସହିତ *ରାଜ୍ୟ* ସରକାରଙ୍କ ଦ୍ୱାରା ଗତ ପାଞ୍ଚ ବର୍ଷ ମଧ୍ୟରେ ଋଣ ଉପରେ ସୁଧ ପୈଠ ବିଷୟରେ ଦର୍ଶାଯାଇଛି।

ସାରଣୀ 1.24: 2020-25 ବର୍ଷରେ ପ୍ରଦାନ କରାଯାଇଥିବା ଏବଂ ଅଦାଲ୍ୟ ଋଣର ପରିମାଣ

(କୋଟି ଟଙ୍କାରେ)

ବ୍ୟକ୍ତିବିଶେଷ	2020-21	2021-22	2022-23	2023-24	2024-25
ବକେୟା ଋଣର ଓପନିଂ ବାଲାନ୍ସ	8,163	9,066	9,185	10,511	12,742
ବର୍ଷ ମଧ୍ୟରେ ବିତରଣ ହୋଇଥିବା ପରିମାଣ	1,597	1,685	2,158	2,790	2,877
ବର୍ଷ ମଧ୍ୟରେ ଆଦାୟ ହୋଇଥିବା ପରିମାଣ	684	1,566	832	559	665
ବକେୟା ଋଣର କ୍ଲୋଜିଂ ବାଲାନ୍ସ	9,066	9,185	10,511	12,742	14,954
ନିଟ୍ ଯୋଗ	913	119	1326	2,231	2,212
ପ୍ରାପ୍ତ ସୁଧ	316	1,315	297	300	311
ସରକାରଙ୍କ ଦ୍ୱାରା ଦିଆଯାଇଥିବା ଋଣ ଏବଂ ଅଗ୍ରୀମ ଉପରେ ହାରାହାରି ସୁଧ ହାର[12]	3.67	14.41	3.02	2.58	2.25
[13]ସରକାରୀ ଋଣ ଉପରେ ହାରାହାରି ସୁଧ ହାର *(ପ୍ରତିଶତ)*	7.04	7.09	6.95	6.53	5.46
ଗ୍ରହଣ କରାଯାଇଥିବା ସୁଧ ହାର ଏବଂ ପ୍ରଦାନ କରାଯାଇଥିବା ସୁଧ ମଧ୍ୟରେ ପାର୍ଥକ୍ୟ (ପ୍ରତିଶତ)	-3.37	7.32	-3.93	-3.95	-3.21

ଉତ୍ସ: ସମ୍ପୃକ୍ତ ବର୍ଷର ଫାଇନାନ୍ସ ଆକାଉଣ୍ଟ

2024-25 ଆର୍ଥିକ ବର୍ଷରେ ପ୍ରଦାନ କରାଯାଇଥିବା ମୋଟ୍ ଋଣ ଏବଂ ଅଗ୍ରୀମ ମଧ୍ୟରୁ 846 କୋଟି ଟଙ୍କା ସରକାରୀ କର୍ମଚାରୀଙ୍କୁ ପ୍ରଦାନ କରାଯାଇଛି । ଏହା ବ୍ୟତୀତ, ଗ୍ରିଡକୋକୁ ଏହାର ଆର୍ଥିକ ଆବଶ୍ୟକତା ପୂରଣ କରିବା ପାଇଁ ସରକାର ନମନ ଋଣ ଭାବରେ 1,001 କୋଟି ଟଙ୍କା ଋଣ ପ୍ରଦାନ କରିଥିଲେ । ଏହି ଅର୍ଥରାଶି ମଧ୍ୟରୁ ବାର୍ଷିକ 5.25 ପ୍ରତିଶତ ସୁଧ ହାରରେ 480 କୋଟି ଟଙ୍କା ପ୍ରଦାନ କରାଯାଇଥିବା ବେଳେ ଅବଶିଷ୍ଟ 521 କୋଟି ଟଙ୍କା ବାର୍ଷିକ 5 ପ୍ରତିଶତ ସୁଧ ହାରରେ ପ୍ରଦାନ କରାଯାଇଥିଲା ।

ପାରାଦୀପ ତୈଳ ବିଶୋଧନାଗାର ପ୍ରକଳ୍ପ ପାଇଁ 15 ବର୍ଷ ମଧ୍ୟରେ 10,500 କୋଟି ଟଙ୍କାର ସୁଧମୁକ୍ତ ଭାୟାବିଲିଟି ଗ୍ୟାପ୍ ଫଣ୍ଡିଂ (ଭିଜିଏଫ) ଋଣ ଯୋଗାଇବା ପାଇଁ ଇଣ୍ଡିଆନ୍ ଅଏଲ୍ କର୍ପୋରେସନ୍ ଲିମିଟେଡ୍ (700 କୋଟି ଟଙ୍କା) ସହିତ ହୋଇଥିବା ଚୁକ୍ତିନାମାର ଏକ ଅଂଶ ସ୍ୱରୂପ ସୁଧମୁକ୍ତ ଋଣ (2) ଓଡ଼ିଶା ରାଜ୍ୟ ବିହନ ନିଗମ ଲିମିଟେଡ୍ (100 କୋଟି ଟଙ୍କା) ଓଡ଼ିଶା ରାଜ୍ୟ ସମବାୟ ବିପଣନ ମହାସଂଘ ଲିମିଟେଡ୍ (150 କୋଟି ଟଙ୍କା), ଓଡ଼ିଶା ରାଜ୍ୟ ହସ୍ତତନ୍ତ ବୁଣାକାର ସମବାୟ ସମିତି (20 କୋଟି ଟଙ୍କା), ସମ୍ବଲପୁରୀ ବସ୍ତ୍ରାଳୟ ହସ୍ତତନ୍ତ ସମବାୟ ସମିତି (20 କୋଟି ଟଙ୍କା) ଏବଂ ଓଡ଼ିଶା ରାଜ୍ୟ ସମବାୟ ବିପଣନ ମହାସଂଘ ଲିମିଟେଡ୍ (40 କୋଟି ଟଙ୍କା)।

ଆହୁରି, 2024-25 ଆର୍ଥିକ ବର୍ଷର ଫାଇନାନ୍ସ ଆକାଉଣ୍ଟରୁ ଜଣାପଡ଼ିଛି ଯେ 1982-2014 ତିନିଟି ଅନୁଷ୍ଠାନକୁ ପ୍ରଦାନ କରାଯାଇଥିବା ଋଣର ସର୍ତ୍ତାବଳୀ ଏବଂ ସର୍ତ୍ତାବଳୀ ଏପର୍ଯ୍ୟନ୍ତ ସମାଧାନ ହୋଇନାହିଁ।

ଅଡିଟ୍ 2020-21 ରୁ 2024-25 ପର୍ଯ୍ୟନ୍ତ ବକେୟା ଥିବା ଋଣର ସ୍ଥିତିକୁ ବିଶ୍ଳେଷଣ କରିଥିଲା ଏବଂ ଏହା ଦେଖା ଯାଇଥିଲା ଯେ ମାର୍ଚ୍ଚ 2021ଶେଷ ସୁଦ୍ଧା ପରିଶୋଧ ପାଇଁ 73.85 କୋଟି ଟଙ୍କାର ମୂଳଧନ ପରିଶୋଧ ମାର୍ଚ୍ଚ 2025 ଶେଷ ପର୍ଯ୍ୟନ୍ତ ଅସୁଲି ହୋଇ ରହିଛି, ଯଦିଓ ଏହି ଋଣ 1954-55 ରୁ 2005-06 ମଧ୍ୟରେ ମଞ୍ଜୁର କରାଯାଇଥିଲା, ଯାହା ନିମ୍ନ ଋଣ ଅସୁଲୀକୁ ସୂଚାଉଛି । ଯେହେତୁ ଋଣ ପରିମାଣ ଦୀର୍ଘ

---

[12] *ଋଣ ଏବଂ ଅଗ୍ରୀମ ଉପରେ ହାରାହାରି ସୁଧ ହାର = (ଋଣ ଏବଂ ଅଗ୍ରୀମ ଉପରେ ସୁଧ ପ୍ରାପ୍ତି) ÷ ବକେୟା ଋଣ ଏବଂ ଅଗ୍ରୀମର ଓପନିଂ ଏବଂ କ୍ଲୋଜିଂ ବାଲାନ୍ସର ହାରାହାରି) × 100*

[13] *ସରକାରୀ ଋଣ ଉପରେ ହାରାହାରି ସୁଧ ହାର (ଆଭ୍ୟନ୍ତରୀଣ ଋଣ) = (ଆଭ୍ୟନ୍ତରୀଣ ଋଣ ଉପରେ ପ୍ରଦାନ କରାଯାଇଥିବା ସୁଧ ÷ ଆଭ୍ୟନ୍ତରୀଣ ଋଣର ଓପନିଂ ଏବଂ କ୍ଲୋଜିଂ ବାଲାନ୍ସର ହାରାହାରି) × 100*

ସମୟ ଧରି ବକେୟା ରହିଥିଲା, ଏଥିପାଇଁ ଦେୟ ସୁଧ ମଧ ମାର୍ଚ୍ଚ 2021ରେ 72.13 କୋଟି ଟଙ୍କାରୁ ବୃଦ୍ଧି ପାଇ ମାର୍ଚ୍ଚ 2025 ରେ 81.25 କୋଟି ଟଙ୍କାକୁ ବୃଦ୍ଧି ପାଇଛି । ତେଣୁ, ସମ୍ପୃକ୍ତ ବିଭାଗ ଋଣ ପରିମାଣ ପୁନରୁଦ୍ଧାର କରିବାରେ କିମ୍ବା ଆଦାୟର ସମ୍ଭାବ୍ୟତା ନହେଲେ ସେଗୁଡ଼ିକୁ ଲିପି ଦେବାରେ ବିଫଳ ହୋଇଛି।

ଏହାର ଉତ୍ତରରେ ଅର୍ଥ ବିଭାଗ (ଏପ୍ରିଲ 2025) କହିଛି ଯେ ଏହି ମାମଲା ସମ୍ପୃକ୍ତ ବିଭାଗକୁ ଅବଗତ କରାଯାଇଥିଲା ଏବଂ ଆକାଉଣ୍ଟାଣ୍ଟ ଜେନେରାଲ (ଏ ଆଣ୍ଡ ଇ)ଙ୍କ ସହ ବୁଝାମଣା କରିବାକୁ ସେମାନଙ୍କୁ ନିର୍ଦ୍ଦେଶ ଦିଆଯାଇଥିଲା । ଏହି ଉତ୍ତର ଗ୍ରହଣୀୟ ନଥିଲା କାରଣ ଅର୍ଥ ବିଭାଗ ନିୟନ୍ତ୍ରିତ ବିଭାଗ ଗ୍ରହଣ ଯୋଗ୍ୟ (ମୂଳଧନ ଏବଂ ସୁଧ) ଟ୍ରାକିଂ ପାଇଁ କୌଣସି କେନ୍ଦ୍ରୀଭୂତ ବ୍ୟବସ୍ଥା ବଜାୟ ରଖିନଥିଲା ଏବଂ ପୁରୁଣା ବକେୟା ଋଣ ପୁନରୁଦ୍ଧାର କରିବାରେ ମଧ ବିଫଳ ହୋଇଥିଲା।

ଏକଜିଟ୍ କନଫରେନ୍ସ (ନଭେମ୍ବର 2025) ସମୟରେ ଅର୍ଥ ବିଭାଗ କହିଛି ଯେ କିଛି ଋଣ ଇକ୍ୱିଟିରେ ପରିଣତ ହୋଇଛି । ଉତ୍ତର ଗ୍ରହଣୀୟ ନୁହେଁ, କାରଣ ରାଜ୍ୟର ଫାଇନାନ୍ସ ଆକାଉଣ୍ଟରେ ଏହିପରି ଋଣ-ଟୁ-ଇକ୍ୱିଟି ରୂପାନ୍ତରଣର କୌଣସି ପ୍ରମାଣ ମିଳିଲା ନାହିଁ ।

1.3 *କଣ୍ଟିଜେନ୍ସି ଫଣ୍ଡ*

ରାଜ୍ୟ ବିଧାନସଭାର ଅନୁମତି ନମିଳିବା ପର୍ଯ୍ୟନ୍ତ ଅପ୍ରତ୍ୟାଶିତ ଖର୍ଚ୍ଚ ପୂରଣ ପାଇଁ ଅଗ୍ରୀମ ଅର୍ଥ ଯୋଗାଇ ଦେବା ପାଇଁ ଓଡିଶା ସରକାରଙ୍କ କଣ୍ଟିଜେନ୍ସି ଫଣ୍ଡର ଉଦ୍ଦିଷ୍ଟ । ବିଧାନସଭା ଅତିରିକ୍ତ ଖର୍ଚ୍ଚକୁ ଅନୁମୋଦନ କରିବା ପରେ ଏହି ପାଣ୍ଠି ଫେରସ୍ତ କରାଯାଏ | ଏହି ପାଣ୍ଠିର କର୍ପସ ହେଉଛି 400 କୋଟି ଟଙ୍କା ।

2023-24 ବର୍ଷରେ, ବିଭିନ୍ନ ବଜେଟ୍ ହେଡ୍ ଅଧୀନରେ ପାଣ୍ଠିରୁ 274.34 କୋଟି ଟଙ୍କା ଉଠା ଯାଇଥିଲା । ତେବେ, ଏହା ନଜରକୁ ଆସିଥିଲା ଯେ ଉଠାଯାଇଥିବା ମୋଟ ଅର୍ଥରାଶି ମଧ୍ୟରୁ 2024-25 ଆର୍ଥିକ ବର୍ଷ ଶେଷ ସୁଦ୍ଧା 117.73 କୋଟି ଟଙ୍କା ଫେରସ୍ତ କରାଯାଇ ନାହିଁ । 31 ମାର୍ଚ୍ଚ 2025 ସୁଦ୍ଧା, କଣ୍ଟିନଜେନ୍ସି ଫଣ୍ଡରେ କେବଳ 282.27 କୋଟି ଟଙ୍କା ମହଜୁଦ ଥିଲା ।

କଣ୍ଟିଜେନ୍ସି ଫଣ୍ଡରୁ ହୋଇଥିବା ବ୍ୟୟର ବିବରଣୀ ଅଧ୍ୟାୟ-2 ର ଅନୁଚ୍ଛେଦ 2.7 ରେ ଆଲୋଚନା କରାଯାଇଛି।

1.4 ସର୍ବସାଧାରଣ ଆକାଉଣ୍ଟ

କ୍ଷୁଦ୍ର ସଞ୍ଚୟ, ପ୍ରୋଭିଡେଣ୍ଟ ଫଣ୍ଡ, ରିଜର୍ଭ ଫଣ୍ଡ, ଜମା, ସସପେନ୍ସ, ଟଙ୍କା ପଠାଇବା ଇତ୍ୟାଦି ପରି କେତେକ କାରବାର ସମ୍ବନ୍ଧରେ ପ୍ରାପ୍ତି ଏବଂ ବିତରଣ, ଯାହା ଏକତ୍ରିତ ପାଣ୍ଠିର ଅଂଶ ନୁହେଁ, ସମ୍ବିଧାନର ଧାରା 266 (2) ଅନୁଯାୟୀ ସ୍ଥାପିତ ସର୍ବସାଧାରଣ ଆକାଉଣ୍ଟରେ ରଖାଯାଏ ଏବଂ ରାଜ୍ୟ ବିଧାନସଭା ଦ୍ୱାରା ଭୋଟ୍ ଅଧୀନରେ ନୁହେଁ । ବର୍ଷ ମଧରେ ବିତରଣ ପରେ ବଳକା ଅର୍ଥ ହେଉଛି ବିଭିନ୍ନ ଉଦ୍ଦେଶ୍ୟରେ ବ୍ୟବହାର ପାଇଁ ସରକାରଙ୍କ ପାଖରେ ଉପଲବ୍ଧ ପାଣ୍ଠି ।

1.4.1 *ନେଟ୍ ପବ୍ଲିକ୍ ଆକାଉଣ୍ଟ ବାଲାନ୍ସ*

ରାଜ୍ୟର ସରକାରୀ ଆକାଉଣ୍ଟରେ ଉପାଦାନ ୱାରୀ ନେଟ୍ ବାଲାନ୍ସ ସାରଣୀ **1.25 ରେ ଦିଆଯାଇଛି** ।

ସାରଣୀ 1.25 : ସରକାରୀ ଆକାଉଣ୍ଟରେ ଉପାଦାନ ୱାରୀ ନେଟ୍ ବାଲାନ୍ସ

(କୋଟି ଟଙ୍କାରେ)

ସେକ୍ଟର	ଉପ-କ୍ଷେତ୍ର	2020-21	2021-22	2022-23	2023-24	2024-25
ଛୋଟ ସଞ୍ଚୟ, ପ୍ରୋଭିଡେଣ୍ଟ ଫଣ୍ଡ *ଇତ୍ୟାଦି*	ଛୋଟ ସଞ୍ଚୟ, ପ୍ରୋଭିଡେଣ୍ଟ ଫଣ୍ଡ *ଇତ୍ୟାଦି*	612	308	-502	-800	-1,031
ରିଜର୍ଭ ଫଣ୍ଡ	(a) ସୁଧ ବହନ କରୁଥିବା ସଂରକ୍ଷିତ ଫଣ୍ଡ	178	444	485	3,457	2,650
	(b) ସୁଧ ବହନ କରୁନଥିବା ରିଜର୍ଭ ଫଣ୍ଡ	-1,207	3,106	15,030	7,313	129
ଜମା ଏବଂ ଅଗ୍ରୀମ	(a) ସୁଧ ବହନ କରୁଥିବା ଜମା	-19	2	21	3	742
	(ଖ) ସୁଧ ବହନ କରୁନଥିବା ଜମା	-13,013	751	2,783	5,645	-426
	(ଗ) ଅଗ୍ରୀମ	-5	-1	-1	0	1
ସସପେନ୍ସ ଏବଂ ବିବିଧ	(କ) ସସପେନ୍ସ	26	188	177	-151	-83
	(ଖ) ଅନ୍ୟାନ୍ୟ ଆକାଉଣ୍ଟ	0	0	0	0	0
	(c) ବିଦେଶୀ ଦେଶର ସରକାରଙ୍କ ସହ ଆକାଉଣ୍ଟ	0	0	0	0	0
	(ଘ) ବିବିଧ	2,500	0	-6	0	0
ଟଙ୍କା ପଠାଇବା	(a) ମନି ଅର୍ଡର, ଏବଂ ଅନ୍ୟାନ୍ୟ ଟଙ୍କା ପ୍ରେରଣ	24	18	16	25	-2
	(ଖ) ଆନ୍ତଃ-ସରକାରୀ ସମାଯୋଜନ ଆକାଉଣ୍ଟ	-6	-1	5	2	0
ସମୁଦାୟ		**-10,910**	**4,815**	**18,008**	**15,494**	**1,980**

ଉତ୍ସ: ସମ୍ପୃକ୍ତ ବର୍ଷର ଫାଇନାନ୍ସ ଆକାଉଣ୍ଟ

ଟିପ୍ପଣୀ: +ve ସଂଖ୍ୟା ଡେବିଟ୍ ବାଲାନ୍ସ ସୂଚିତ କରେ ଏବଂ –ve ସଂଖ୍ୟା କ୍ରେଡିଟ୍ ବାଲାନ୍ସ ସୂଚିତ କରେ ।

2023-24 ଆର୍ଥିକ ବର୍ଷ ତୁଳନାରେ 2024-25 ଆର୍ଥିକ ବର୍ଷରେ ସରକାରୀ ଆକାଉଣ୍ଟରେ ନେଟ୍ ବାଲାନ୍ସ ହ୍ରାସ ପାଇଛି । 2024-25ରେ ରାଜ୍ୟ ସରକାରଙ୍କ ଦ୍ୱାରା ରାଜସ୍ୱ ରିଜର୍ଭ ଫଣ୍ଡ (ବଜେଟ୍ ସ୍ଥିରତା ପାଣ୍ଠି)କୁ ପାଣ୍ଠି ହସ୍ତାନ୍ତର ନହେବା ଏହାର ମୁଖ୍ୟ କାରଣ ଥିଲା, ଯେତେବେଳେ କି ପୂର୍ବ ବର୍ଷରେ 5,000 କୋଟି ଟଙ୍କା ହସ୍ତାନ୍ତର କରାଯାଇଥିଲା। ଏହା ବ୍ୟତୀତ, ସୁଧ ନଥିବା ଜମା ଅଧୀନରେ ମେଜର ହେଡ୍ 8443-106 (ବ୍ୟକ୍ତିଗତ ଜମା) ଅଧୀନରେ ଏକ ନକାରାତ୍ମକ ନେଟ୍ ବାଲାନ୍ସ ଦ୍ୱାରା ହ୍ରାସ ପ୍ରଭାବିତ ହୋଇଥିଲା ।

1.4.2 *ରିଜର୍ଭ ଫଣ୍ଡ*

ରାଜ୍ୟ ସରକାରଙ୍କ ପବ୍ଲିକ୍ ଆକାଉଣ୍ଟ ଅଧୀନରେ ନିର୍ଦ୍ଦିଷ୍ଟ ଏବଂ ପରିଭାଷିତ ଉଦ୍ଦେଶ୍ୟ ପାଇଁ ରିଜର୍ଭ ଫଣ୍ଡ ସୃଷ୍ଟି କରାଯାଏ । ଏହି ପାଣ୍ଠି ଏକତ୍ରିତ ପାଣ୍ଠି କିମ୍ବା ବାହ୍ୟ ଏଜେନ୍ସିରୁ ଅବଦାନ କିମ୍ବା ଅନୁଦାନରୁ ପୂରଣ କରାଯାଏ | ଏଥିରେ ସୁଧ ବହନ କରୁଥିବା ରିଜର୍ଭ ଫଣ୍ଡ ଏବଂ ରିଜର୍ଭ ଫଣ୍ଡ ଅନ୍ତର୍ଭୁକ୍ତ ଯାହା ସୁଧ ବହନ କରୁନାହିଁ ।

31 ମାର୍ଚ୍ଚ 2025 ସୁଦ୍ଧା ତିନୋଟି ସୁଧ ବହନ କରୁଥିବା ରିଜର୍ଭ ଫଣ୍ଡ ଏବଂ ନଅଟି ରିଜର୍ଭ ଫଣ୍ଡ ସୁଧ ବହନ କରୁନଥିଲା । 31 ମାର୍ଚ୍ଚ 2025 ସୁଦ୍ଧା ଏହି ପ୍ରମୁଖ ରିଜର୍ଭ ଫଣ୍ଡରେ ଉପଲବ୍ଧ ବାଲାନ୍ସ ସାରଣୀ **1.26** ରେ ଦିଆଯାଇଛି ।

ସାରଣୀ 1.26: ରିଜର୍ଭ ପାଣ୍ଠିର ବିବରଣୀ

(କୋଟି ଟଙ୍କାରେ)

ସଂଖ୍ୟା ନଂ.	ରିଜର୍ଭ ଫଣ୍ଡର ନାମ	ଓପନିଂ ବାଲାନ୍ସ	ବର୍ଷ ମଧ୍ୟରେ ରସିଦ	ବର୍ଷ ମଧ୍ୟରେ ପରିଶୋଧ	31 ମାର୍ଚ୍ଚ 2025 ସୁଦ୍ଧା ବାଲାନ୍ସ
A	**ସୁଧ ବହନ କରୁଥିବା ରିଜର୍ଭ ଫଣ୍ଡ**	**11,211.08**	**4,549.92**	**1,900.22**	**13,860.78**
1	ରାଜ୍ୟ ବିପର୍ଯ୍ୟୟ ପ୍ରଶମନ ପାଣ୍ଠି	5,214.71	2,173.57	853.41	6,534.87
2	ରାଜ୍ୟ ବିପର୍ଯ୍ୟୟ ପ୍ରଶମନ ପାଣ୍ଠି	1,286.91	528.00	30.49	1,784.42
3	ରାଜ୍ୟ କ୍ଷତିପୂରଣ ବନୀକରଣ ପାଣ୍ଠି	4,709.46	1,848.35	1,016.32	5,541.49
B	**ରିଜର୍ଭ ଫଣ୍ଡ ସୁଧ ବହନ କରୁନାହିଁ**	**38,956.92**	**131.88**	**3.24**	**39,085.56**
1	କନସୋଲିଡେଟେଡ୍ ସିଙ୍କିଂ ଫଣ୍ଡ	17,135.66	117.50	0.00	17,253.16
2	ଓଡ଼ିଶା ଦୁର୍ଭିକ୍ଷ ରିଲିଫ ପାଣ୍ଠି	3.94	0.00	0.00	3.94
3	ରାଜସ୍ୱ ସଂରକ୍ଷଣ ପାଣ୍ଠି	19,574.87	0.00	0.00	19,574.87
4	ଶିକ୍ଷାଗତ ଉଦ୍ଦେଶ୍ୟ ପାଇଁ ବିକାଶ ପାଣ୍ଠି	12.47	1.63	0.00	14.10
5	କୃଷି ଉଦ୍ଦେଶ୍ୟ ପାଇଁ ବିକାଶ ପାଣ୍ଠି	0.01	0.00	0.00	0.01
6	ଖାଉଟି କଲ୍ୟାଣ ପାଣ୍ଠି	0.28	0.00	0.00	0.28
7	ଅନ୍ୟାନ୍ୟ ବିକାଶ ଏବଂ କଲ୍ୟାଣ ପାଣ୍ଠି	0.22	12.75	0.00	12.97
8	ଗ୍ୟାରେଣ୍ଟି ରିଡେମ୍ପସନ୍ ଫଣ୍ଡ	1,926.82	0.00	0.00	1,926.82
9	ଅନ୍ୟାନ୍ୟ ପାଣ୍ଠି - ଜମାକାରୀଙ୍କ ସ୍ୱାର୍ଥ ସୁରକ୍ଷା ପାଇଁ ପାଣ୍ଠି	302.65	0.00	3.24	299.41
	ଗ୍ରାଣ୍ଡ ଟୋଟାଲ	**50,168.00**	**4,681.80**	**1,903.46**	**52,946.34**

ଉତ୍ସ: 2024-25 ବର୍ଷ ପାଇଁ ଆର୍ଥିକ ଆକାଉଣ୍ଟ

ଏହି ପାଣ୍ଠିରେ ଥିବା ମୋଟ ଜମା ରାଶି 52,946.34 କୋଟି ଟଙ୍କା ମଧ୍ୟରୁ 31 ମାର୍ଚ୍ଚ 2025 ସୁଦ୍ଧା ଭାରତୀୟ ରିଜର୍ଭ ବ୍ୟାଙ୍କ ଦ୍ୱାରା 51,755.81 କୋଟି ଟଙ୍କା ସରକାରୀ ଷ୍ଟକରେ ବିନିଯୋଗ କରାଯାଇଛି, 31 ମାର୍ଚ୍ଚ 2025 ସୁଦ୍ଧା ସମୁଦାୟ ସଞ୍ଚିତ ବାଲାନ୍ସ 1,190.53 କୋଟି ଟଙ୍କା ବିନିଯୋଗ ହୋଇନାହିଁ ।

1.4.3 *ନଗଦ ବାଲାନ୍ସ*

ରିଜର୍ଭ ବ୍ୟାଙ୍କ ସହିତ ହୋଇଥିବା ଚୁକ୍ତି ଅନୁଯାୟୀ, ରାଜ୍ୟ ସରକାରମାନେ ବ୍ୟାଙ୍କରେ ସର୍ବନିମ୍ନ ଦୈନିକ ନଗଦ ବାଲାନ୍ସ (1.28 କୋଟି ଟଙ୍କା) ବଜାୟ ରଖିବା ଆବଶ୍ୟକ। ଯଦି ବାଲାନ୍ସ ଏହି ସର୍ବନିମ୍ନ ଠାରୁ କମ୍ ହୁଏ, ତେବେ ଏହି ନିଅଣ୍ଟକୁ ୱେଜ୍ ଆଣ୍ଡ ମିନ୍ସ ଆଡଭାନ୍ସ (ଡବ୍ଲ୍ୟୁଏମଏ)/ସ୍ପେଶାଲ ୱେଜ୍ ଆଣ୍ଡ ମିନ୍ସ ଆଡଭାନ୍ସ (ଏସଡବ୍ଲୁଏମଏ)/ ସ୍ପେଶାଲ ଡ୍ରଇଂ ସୁବିଧା (ଏସଡିଏଫ)/ ଓଭରଡ୍ରାଫ୍ଟ (ଓଡି) ଭଳି ଉପକରଣ ମାଧ୍ୟମରେ ପୂରଣ କରାଯାଇଥାଏ, ଯେଉଁଥିରେ ଡବ୍ଲୁଏମଏ ସୀମା ଆରବିଆଇ ଦ୍ୱାରା ପର୍ଯ୍ୟାୟକ୍ରମେ ସଂଶୋଧିତ ହୋଇଥାଏ ।

ରାଜ୍ୟ ସରକାର ବଳକା ନଗଦ ରାଶି ଭାରତ ସରକାରଙ୍କ ସିକ୍ୟୁରିଟି ଏବଂ ଟ୍ରେଜେରୀ ବିଲରେ ନିର୍ଦ୍ଧାରିତ ରିଜର୍ଭ ପାଣ୍ଠି ସମେତ ନିବେଶ କରିଥାନ୍ତି । ଏହି ନିବେଶରୁ ଆୟ '0049-ସୁଧ ରସିଦ' ଅଧୀନରେ ଜମା କରାଯାଏ ।

ରାଜ୍ୟ ସରକାରଙ୍କ ପାଇଁ ବଜାର ଋଣ ସଂଗ୍ରହ କରିବା ଅବାଞ୍ଛନୀୟ ଅଟେ, କାରଣ ଏହା ଉତ୍ପାଦନକାରୀ ବ୍ୟବହାର ପରିବର୍ତ୍ତେ ନିଷ୍କ୍ରିୟ ପାଣ୍ଠିକୁ ନେଇଥାଏ । 2024-25 ପାଇଁ ନଗଦ ବାଲାନ୍ସ ଏବଂ ନିବେଶ ବିବରଣୀ **ସାରଣୀ 1.27 ରେ ଦିଆଯାଇଛି।**

ସାରଣୀ 1.27: ନଗଦ ବାଲାନ୍ସ ଏବଂ ସେମାନଙ୍କର ବିନିଯୋଗ

(କୋଟି ଟଙ୍କାରେ)

	ଓପନିଂ ବାଲାନ୍ସ 1 ଏପ୍ରିଲ 2024	31 ମାର୍ଚ୍ଚ 2025 ସୁଦ୍ଧା କ୍ଲୋଜିଂ ବାଲାନ୍ସ
A. ସାଧାରଣ ନଗଦ ବାଲାନ୍ସ		
ରିଜର୍ଭ ବ୍ୟାଙ୍କ୍ ଅଫ୍ ଇଣ୍ଡିଆରେ ଜମା	-1.07	2.53
କ୍ୟାସ୍ ବାଲାନ୍ସ ନିବେଶ ଆକାଉଣ୍ଟରେ ରଖାଯାଇଥିବା ନିବେଶ	15,525.93	5,503.78
ସମୁଦାୟ (A)	**15,524.86**	**5,506.31**
B. ଅନ୍ୟାନ୍ୟ ନଗଦ ବାଲାନ୍ସ ଏବଂ ନିବେଶ		
ବିଭାଗୀୟ ଅଧିକାରୀ ଯଥା ଜଙ୍ଗଲ ଏବଂ ପୂର୍ତ୍ତ ଅଧିକାରୀଙ୍କ ପାଖରେ ନଗଦ ଟଙ୍କା	22.05	22.07
ଆକସ୍ମିକ ଖର୍ଚ୍ଚ ପାଇଁ ବିଭାଗୀୟ ଅଧିକାରୀଙ୍କ ସହ ସ୍ଥାୟୀ ଅଗ୍ରୀମ	0.34	0.35
ନିର୍ଦ୍ଧାରିତ ପାଣ୍ଠିର ନିବେଶ	39,258.12	51,755.81
ସମୁଦାୟ (B)	**39,280.51**	**51,778.23**
ସମୁଦାୟ (A + B)	**54,805.37**	**57,284.54**
ସୁଧ ହୃଦୟଙ୍ଗମ ହେଲା	**3,329.02**	**3,415.09**

ଉତ୍ସ: ସମ୍ପୃକ୍ତ ବର୍ଷର ଫାଇନାନ୍ସ ଆକାଉଣ୍ଟ

କ୍ଲୋଜିଂ କ୍ୟାସ୍ ବାଲାନ୍ସ 2,479.17 କୋଟି ଟଙ୍କା ବୃଦ୍ଧି ପାଇଛି। ନଗଦ ବଳକା ଅର୍ଥ ମଧ୍ୟରେ ନିର୍ଦ୍ଧାରିତ ପାଣ୍ଠିରୁ 51,778.23 କୋଟି ଟଙ୍କାର ନିବେଶ ସାମିଲ ରହିଛି। ରାଜ୍ୟ ସରକାର ବର୍ଷସାରା ସର୍ବନିମ୍ନ ନଗଦ ବାଲାନ୍ସ 1.28 କୋଟି ଟଙ୍କା ବଜାୟ ରଖିଥିଲେ।

ରିଜର୍ଭ ପାଣ୍ଠିରେ ବାଲାନ୍ସ ନଗଦ ଆକାରରେ ରଖାଯାଏ କିମ୍ବା ସମ୍ପୃକ୍ତ ପାଣ୍ଠି ନିର୍ଦ୍ଦେଶାବଳୀରେ ଧାର୍ଯ୍ୟ ହୋଇଥିବା ବିଭିନ୍ନ ସିକ୍ୟୁରିଟିରେ ବିନିଯୋଗ କରିବା ଆବଶ୍ୟକ | 31 ମାର୍ଚ୍ଚ 2025 ସୁଦ୍ଧା ରାଜ୍ୟ ବିପର୍ଯ୍ୟୟ ପ୍ରଶମନ ପାଣ୍ଠି (ଏସ୍ ଡିଆର୍ ଏଫ୍)ରେ 6,091.23 କୋଟି ଟଙ୍କା, ରାଜ୍ୟ ବିପର୍ଯ୍ୟୟ ପ୍ରଶମନ ପାଣ୍ଠି (ଏସ୍ ଡିଏମ୍ ଏଫ୍)ରେ 1,522.81 କୋଟି ଟଙ୍କା, ରାଜ୍ୟ କ୍ଷତିପୂରଣ ବନୀକରଣ ପାଣ୍ଠି (ଏସ୍ ସିଏଫ୍) ପାଇଁ 5,386.92 କୋଟି ଟଙ୍କା, କନସୋଲିଡେଟେଡ୍ ସିଙ୍କିଂ ଫଣ୍ଡ (ସିଏସ୍ ଏଫ୍)ରେ 17,253.16 କୋଟି ଟଙ୍କା, ଓଡ଼ିଶା ବଜେଟ୍ ସ୍ଥିରତା ପାଣ୍ଠି (ବିଏସ୍ ଏଫ୍) ପାଇଁ 19,574.87 କୋଟି ଟଙ୍କା ଏବଂ ଗ୍ୟାରେଣ୍ଟି ରିଡେମ୍ପସନ୍ ଫଣ୍ଡ (ଜିଆର୍ ଏଫ୍)ରୁ 1,926.82 କୋଟି ଟଙ୍କା ବିନିଯୋଗ କରାଯାଇଛି। ନିର୍ଦ୍ଧାରିତ ପାଣ୍ଠିର ବିନିଯୋଗ ଉପରେ ସୁଧ ପରିମାଣ 3,225.76କୋଟି ଟଙ୍କା (ଏସଡିଆରଏଫ: 132.66 କୋଟି, ଏସଡିଏମଏଫ: 32.80 କୋଟି, ଏସସିଏଏଫ: 308.56 କୋଟି, ସିଏସଏଫ: 1,290.25 କୋଟି, ବିଏସଏଫ: 1,315.36 କୋଟି, ଜିଆରଏଫ: 146.13 କୋଟି) ଆର୍ଥିକ ବର୍ଷରେ ଆଦାୟ କରାଯାଇଥିଲା ଏବଂ ଆରବିଆଇ ଦ୍ୱାରା ବିନିଯୋଗ କରାଯାଇଥିଲା। ଏହା ବ୍ୟତୀତ ନଗଦ ବଳକା ନିବେଶ ଉପରେ ସୁଧ ଆକାରରେ ସରକାର ଆରବିଆଇ ଠାରୁ 189.33କୋଟି ଟଙ୍କା ପାଇଛନ୍ତି ।

ନିର୍ଦ୍ଧାରିତ ପାଣ୍ଠି ବ୍ୟତୀତ, ସରକାର ବର୍ଷସାରା ବଳକା ସାଧାରଣ ନଗଦ ରାଶି ଭାରତ ସରକାରଙ୍କ ଷ୍ଟକ୍ ଏବଂ ଭାରତ ସରକାରଙ୍କ ଟ୍ରେଜେରୀ ବିଲରେ ବିନିଯୋଗ କରିଥିଲେ। **31** ମାର୍ଚ୍ଚ **2025** ସୁଦ୍ଧା, ଭାରତ ସରକାରଙ୍କ ଟ୍ରେଜେରୀ ବିଲରେ **5,503.78** କୋଟି ଟଙ୍କା ବିନିଯୋଗ ହୋଇ ରହିଛି । ଏହି ନିବେଶ ଉପରେ ସରକାର **189.33** କୋଟି ଟଙ୍କାର ସୁଧ ଆୟ କରିଥିଲେ ।

ଗତ ପାଞ୍ଚବର୍ଷ ମଧ୍ୟରେ ନଗଦ ବାଲାନ୍ସ ନିବେଶ ଆକାଉଣ୍ଟର ବିବରଣୀ **ସାରଣୀ 1.28**ରେ ଦିଆଯାଇଛି |

ସାରଣୀ 1.28: ନଗଦ ବାଲାନ୍ସ ନିବେଶ ଆକାଉଣ୍ଟ (ପ୍ରମୁଖ ହେଡ୍-8673)

(କୋଟି ଟଙ୍କାରେ)

ବର୍ଷ	ଓପନିଂ ବାଲାନ୍ସ	ବାଲାନ୍ସ ବନ୍ଦ କରିବା	ବୃଦ୍ଧି (+) / ହ୍ରାସ (-)	ଅର୍ଜିତ ସୁଧ
2020-21	24,865.00	14,351.36	(-) 10,513.64	945.88
2021-22	14,351.36	32,701.46	(+)18,350.10	508.08
2022-23	32,701.46	9,529.43	(-)23,172.03	1,359.34
2023-24	9,529.43	15,525.93	(+) 5996.50	621.11
2024-25	15,525.93	5,503.78	(-)10,022.15	189.33

ଉତ୍ସ: ସମ୍ପୃକ୍ତ ବର୍ଷର ଫାଇନାନ୍ସ ଆକାଉଣ୍ଟ

1.5 ଆର୍ଥିକ ସ୍ଥିରତା

ଆର୍ଥିକ ସ୍ଥିରତା ହେଉଛି ଏକ ସରକାରଙ୍କ ରାଜସ୍ୱ ଏବଂ ଖର୍ଚ୍ଚକୁ ଏପରି ଭାବରେ ପରିଚାଳନା କରିବାର କ୍ଷମତା ଯାହା ନିଶ୍ଚିତ କରେ ଯେ ଏହା ଅତ୍ୟଧିକ ଋଣ କିମ୍ବା ଅସ୍ଥାୟୀ ଋଣ ଜମା ନକରି ଏହାର ସାମ୍ପ୍ରତିକ ଏବଂ ଭବିଷ୍ୟତର ଦାୟିତ୍ୱ ଯେପରିକି ଜନସେବା, ଭିତ୍ତିଭୂମି ଏବଂ ଋଣ ପରିଶୋଧ ପୂରଣ କରିପାରିବ ।

ଏହା ଦୀର୍ଘକାଳୀନ ରାଜସ୍ୱ ଉତ୍ପାଦନ ଏବଂ ଖର୍ଚ୍ଚ ମଧ୍ୟରେ ଏକ ସ୍ଥିର ସନ୍ତୁଳନ ବଜାୟ ରଖିବାକୁ ସୂଚିତ କରେ | **ଚାର୍ଟ 1.30** ଏବଂ **ଚାର୍ଟ 1.31** 2020-25 ଆର୍ଥିକ ବର୍ଷରେ ଜିଏସଡିପିରେ ରାଜ୍ୟର ବିଭିନ୍ନ ପ୍ରାପ୍ତି ଏବଂ ବ୍ୟୟର ପ୍ରତିଶତ ଦର୍ଶାଯାଇଛି ।

ଚାର୍ଟ 1.30: ରାଜ୍ୟର ରାଜସ୍ୱ

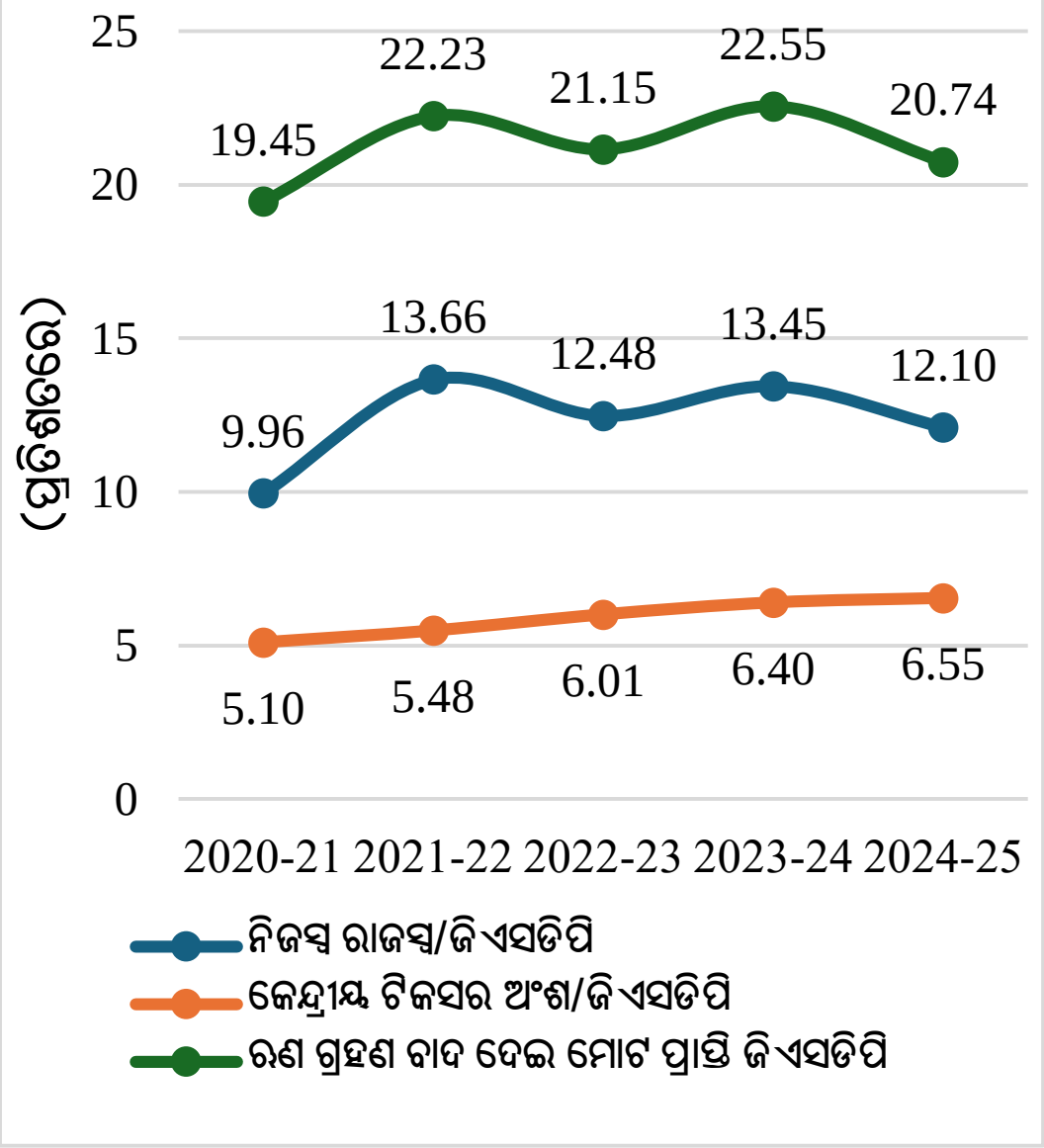

ଚାର୍ଟ 1.31: ରାଜ୍ୟର ଖର୍ଚ୍ଚ

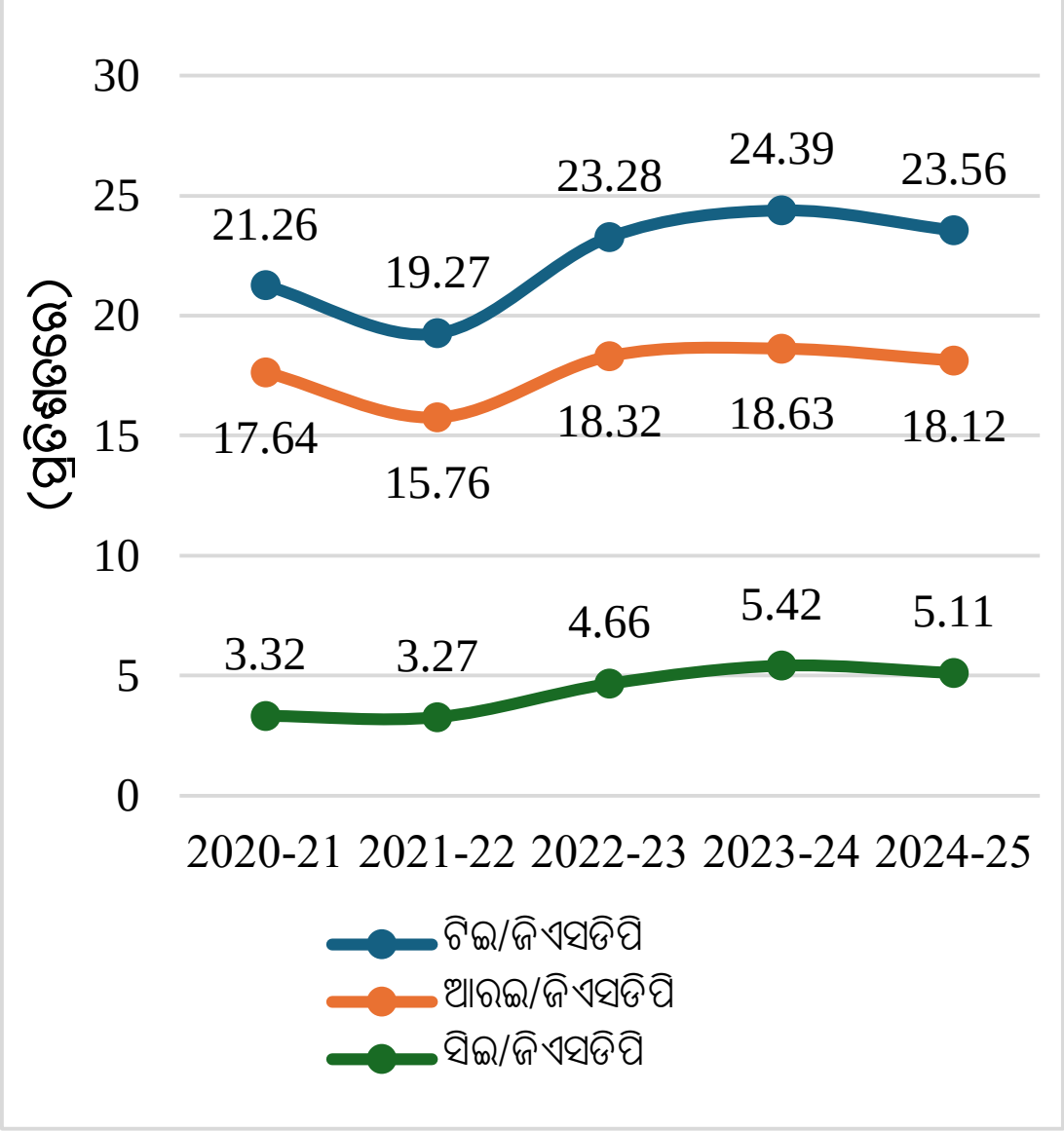

ଉତ୍ସ: ସମ୍ପୃକ୍ତ ବର୍ଷର ଫାଇନାନ୍ସ ଆକାଉଣ୍ଟ; ଏବଂ ଜିଏସଡିପି ଆକଳନ ପାଇଁ ଏମଓଏସପିଆଇ, ଭାରତ ସରକାର

1.5.1 ସର୍ବସାଧାରଣ ଦାୟିତ୍ୱବୋଧ ପରିଚାଳନା

ଗତ ଦଶ ବର୍ଷ ଅର୍ଥାତ୍ 2015-16 *ରୁ 2024-25* ମଧ୍ୟରେ ଜିଏସଡିପିର ପ୍ରତିଶତ ସହିତ ରାଜ୍ୟର ବକେୟା ଦେୟତା **ଚାର୍ଟ 1.32 ରେ ଦର୍ଶାଯାଇଛି ।**

ଚାର୍ଟ 1.32: ବକେୟା ସାର୍ବଜନୀନ ଦାୟିତ୍ୱ ଏବଂ ଜିଏସଡିପିରେ ଏହାର ପ୍ରତିଶତ

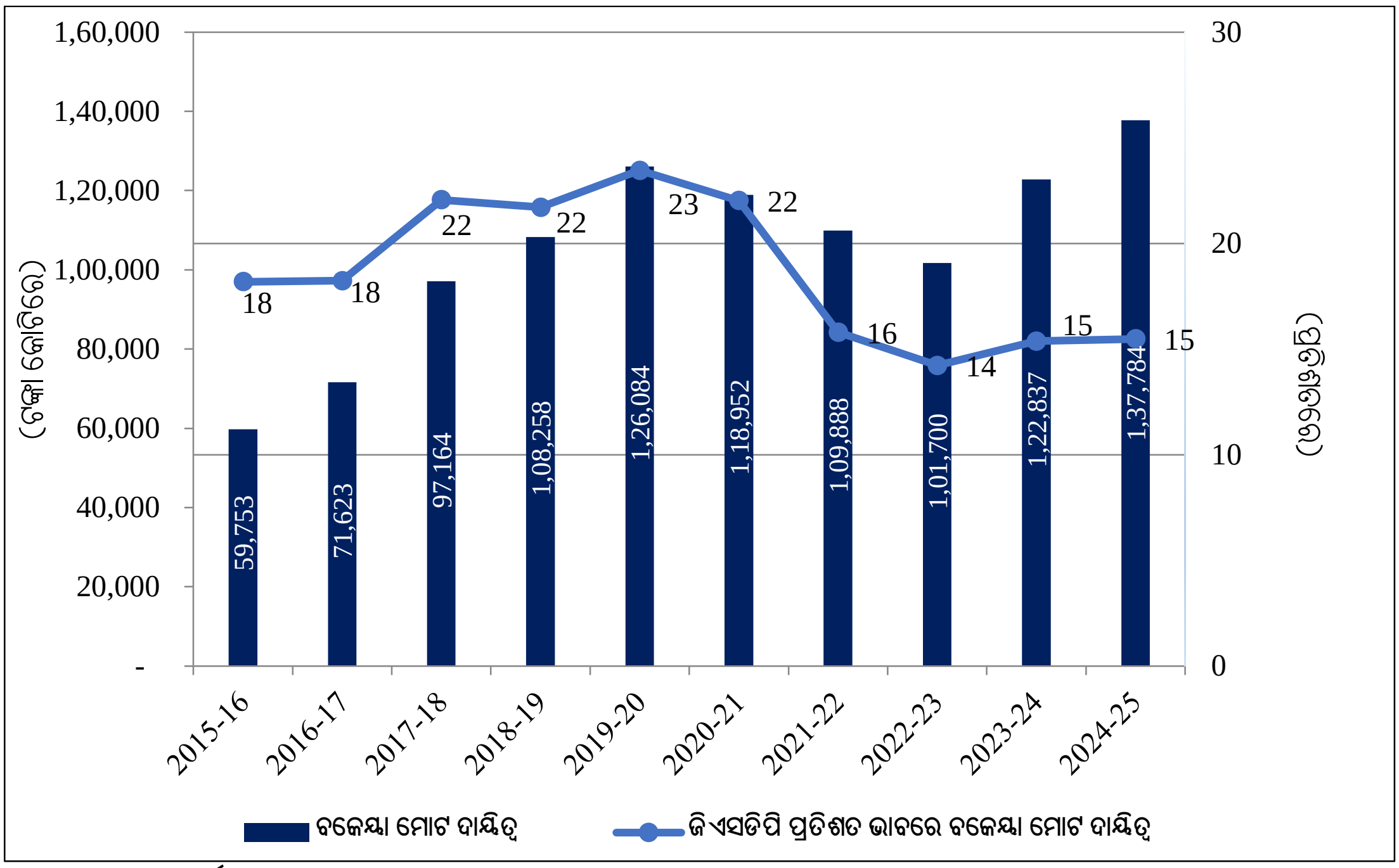

ଉତ୍ସ: ସମ୍ପୃକ୍ତ ବର୍ଷର ଫାଇନାନ୍ସ ଆକାଉଣ୍ଟ

ଟିପ୍ପଣୀ: 2020-21 ବର୍ଷ ପାଇଁ ମୋଟ୍ ଦେୟତା 3,822 କୋଟି ଟଙ୍କା ଏବଂ 2021-22, 2022-23 ଏବଂ 2023-24 ବର୍ଷରେ ଜିଏସ୍ଟି କ୍ଷତିପୂରଣ ନିଅଣ୍ଟ ବଦଳରେ ଭାରତ ସରକାରଙ୍କ ଠାରୁ ପ୍ରାପ୍ତ 10,252 କୋଟି ଟଙ୍କାକୁ ବାଦ ଦେଇଛି । ଏଥିମଧ୍ୟରୁ 2024-25 ଆର୍ଥିକ ବର୍ଷରେ ପ୍ରୋଫର୍ମା ସଂଶୋଧନ ଜରିଆରେ ଜିଏସଟି ବଦଳରେ ଗୋଟିଏ ପରେ ଗୋଟିଏ ଋଣ ଆକାରରେ 7,522 କୋଟି ଟଙ୍କା ବ୍ୟୟବରାଦ କରାଯାଇଥିଲା, ଯାହାଫଳରେ 2,730 କୋଟି ଟଙ୍କାର ବ୍ୟବସ୍ଥିତ ପରିମାଣ ରହିଯାଇଥିଲା । ତେଣୁ, 2024-25 ଆର୍ଥିକ ବର୍ଷ ପାଇଁ ଦେୟତାରେ ଜିଏସ୍ଟି କ୍ଷତିପୂରଣ ବଦଳରେ ଗୋଟିଏ ପରେ ଗୋଟିଏ ଋଣ ଆକାରରେ ଅବଶିଷ୍ଟ 2,730 କୋଟି ଟଙ୍କାର ଅସମାଯୋଜିତ ରାଶିକୁ ବାଦ ଦିଆଯାଇଛି ।

ବକେୟା ମୋଟ୍ ଦେଣଦାୟତା 2015-16 ରେ 59,753କୋଟି ଟଙ୍କାରୁ ବୃଦ୍ଧି ପାଇ 2024-25ରେ 1,37,784 କୋଟି ଟଙ୍କାକୁ ବୃଦ୍ଧି ପାଇଛି । ଯଦିଓ 2019-20ରେ ଜିଏସଡିପିର ଏକ ପ୍ରତିଶତ ହିସାବରେ ଦେୟ ପରିମାଣ *23 ପ୍ରତିଶତରେ* ପହଞ୍ଚିଥିଲା , ଏହା ପରେ ଏହା ହ୍ରାସ ପାଇଥିଲା *ଏବଂ* 2022-23 ଠାରୁ 2024-25 ମଧ୍ୟରେ ଏହା 14 ରୁ 15 ପ୍ରତିଶତ ପର୍ଯ୍ୟନ୍ତ ସ୍ଥିର ହୋଇଥିଲା, ଯାହା ଉଚ୍ଚ ଜିଏସଡିପି ଅଭିବୃଦ୍ଧି କାରଣରୁ ଋଣ ସ୍ଥିରତାରେ ଅପେକ୍ଷାକୃତ ଉନ୍ନତ ସଂକେତ ଦେଇଥାଏ । ଅବଶ୍ୟ, ସଂପୂର୍ଣ୍ଣ ଦାୟିତ୍ୱରେ କ୍ରମାଗତ ବୃଦ୍ଧି ଋଣ ଉପରେ ନିର୍ଭରଶୀଳତା ବୃଦ୍ଧି ସୂଚାଇ ଦେଇଛି, ଯାହା ଭବିଷ୍ୟତର ଆର୍ଥିକ ସ୍ଥାନ ଏବଂ ଋଣ ସେବା କ୍ଷମତା ପାଇଁ ବିପଦ ସୃଷ୍ଟି କରିପାରେ, ଯଦି ବିବେକପୂର୍ଣ୍ଣ ଭାବରେ ପରିଚାଳନା କରାଯାଏ ନାହିଁ ।

1.5.1.1 *ଦାୟିତ୍ୱବୋଧ ପ୍ରୋଫାଇଲ୍: ଉପାଦାନ*

ରାଜ୍ୟ ସରକାରଙ୍କ ମୋଟ ଦେୟତା ସାଧାରଣତଃ ରାଜ୍ୟର ଆଭ୍ୟନ୍ତରୀଣ ଋଣ (ବଜାର ଋଣ, ଆରବିଆଇରୁ ଅଗ୍ରୀମ, ଜାତୀୟ କ୍ଷୁଦ୍ର ସଞ୍ଚୟ ପାଣ୍ଠିକୁ ଜାରି କରାଯାଇଥିବା ସ୍ୱତନ୍ତ୍ର ସିକ୍ୟୁରିଟି ଏବଂ ଆର୍ଥିକ ପ୍ରତିଷ୍ଠାନରୁ ଋଣ ଇତ୍ୟାଦି), କେନ୍ଦ୍ର ସରକାରଙ୍କ ଋଣ ଏବଂ ଅଗ୍ରୀମ ଏବଂ ପବ୍ଲିକ୍ ଆକାଉଣ୍ଟ ଦେୟତା ଗଠନ କରେ । 2020-21 ଠାରୁ ଆରମ୍ଭ କରି ପାଞ୍ଚ ବର୍ଷର ଅବଧି ପାଇଁ ରାଜ୍ୟର ଉପାଦାନ ୱାରୀ ଦାୟିତ୍ୱ ଧାରା **ସାରଣୀ 1.29 ରେ ଉପସ୍ଥାପିତ ହୋଇଛି ।**

ସାରଣୀ 1.29: ଉପାଦାନ-ୱାରୀ ଦାୟିତ୍ୱ ଧାରା

(କୋଟି ଟଙ୍କାରେ)

ଆର୍ଥିକ ଦାୟିତ୍ୱର ଉପାଦାନ	2020-21	2021-22	2022-23	2023-24	2024-25
ବକେୟା ସମୁଦାୟ ଦାୟିତ୍ୱ *	**1,18,952#**	**1,09,888**	**1,01,700**	**1,22,837**	**1,37,784**
ସର୍ବସାଧାରଣ ଋଣ	75,681	62,233	53,653	62,541	87,923
ଆଭ୍ୟନ୍ତରୀଣ ଋଣ	67,521	53,977	45,532	50,985	69,472
*ଭାରତ ସରକାରଙ୍କ ଠାରୁ ଲୋନ୍ **	8,160	8,256	8,121	11,556	18,451
ପବ୍ଲିକ୍ ଆକାଉଣ୍ଟ ଦେୟତା	**43,270**	**47,655**	**48,047**	**60,296**	**49,861**
ଛୋଟ ସଞ୍ଚୟ, ପ୍ରୋଭିଡେଣ୍ଟ ଫଣ୍ଡ ଇତ୍ୟାଦି	24,949	25,258	24,756	23,956	22,925
ସୁଧ ବହନ କରୁଥିବା ରିଜର୍ଭ ଫଣ୍ଡ	1,805	5,134	3,200	5,590	860
ରିଜର୍ଭ ଫଣ୍ଡ ସୁଧ ବହନ କରୁନାହିଁ	291	285	309	5,320	331
ସୁଧ ବହନ କରୁଥିବା ଜମା	24	26	47	50	791
ଜମା ସୁଧ ବହନ କରୁନାହିଁ	16,201	16,952	19,735	25,380	24,954
ବକେୟା ସମୁଦାୟ ଦାୟିତ୍ୱର ଅଭିବୃଦ୍ଧି ହାର (ଶତକଡ଼ା)	(-) 5.66	(-)7.62	(-)7.45	20.78	12.17
ମୋଟ ରାଜ୍ୟ ଘରୋଇ ଉତ୍ପାଦ (ଜି.ଏସ୍ .ଡି.ପି.)	5,40,185	6,95,530	7,15,262	7,98,969	8,90,038
ବକେୟା ମୋଟ ଦାୟିତ୍ୱ/ଜିଏସ୍ ଡିପି (*ଶତକଡ଼ା*)	22.02	15.80	14.22	15.37	15.48
ଋଣ ଏବଂ ଅନ୍ୟାନ୍ୟ ଦେୟତା					
ସମୁଦାୟ ରସିଦ	56,827	58,613	66,466	91,995	1,21,529
ମୋଟ ପରିଶୋଧ	63,960	67,677	74,654	70,858	1,06,582
ନିଟ୍ ପାଣି ଉପଲବ୍ଧ	(-)7,133	(-)9,064	(-)8,188	21,137	14,947
ପରିଶୋଧ/ ରସିଦ୍ (ଶତକଡ଼ା)	112.55	115.46	112.32	77.02	87.70

ଉତ୍ସ: ସମ୍ପୃକ୍ତ ବର୍ଷର ଫାଇନାନ୍ସ ଆକାଉଣ୍ଟ

****** 2020-21 ବର୍ଷ ପାଇଁ ମୋଟାମୋଟି ଦେୟତା 3,822 କୋଟି ଟଙ୍କା ବାଦ ଦେଇଛି ଏବଂ 2021-22, 2022-23 ଏବଂ 2023-24 ସମୟରେ ଏହା 10,252 କୋଟି ଟଙ୍କାକୁ ବାଦ ଦେଇଛି ଯାହା ଜିଏସଟି କ୍ଷତିପୂରଣ ନିଅଣ୍ଟ ବଦଳରେ ଭାରତ ସରକାରଙ୍କଠାରୁ ପ୍ରାପ୍ତ ହୋଇଥିଲା। ଏଥିମଧ୍ୟରୁ 7,522 କୋଟି ଟଙ୍କା ପ୍ରୋଫର୍ମା ସଂଶୋଧନ ଦ୍ୱାରା ଜିଏସଟି ବଦଳରେ ଗୋଟିଏ ପରେ ଗୋଟିଏ ଋଣ ଆକାରରେ 2,730 କୋଟି ଟଙ୍କା ବ୍ୟବସ୍ଥିତ ରହିଯାଇଥିଲା । ତେଣୁ, 2024-25 ଆର୍ଥିକ ବର୍ଷର ଦେୟତାରେ ଜିଏସଟି କ୍ଷତିପୂରଣ ବଦଳରେ ଗୋଟିଏ ପରେ ଗୋଟିଏ ଋଣ ଆକାରରେ ଅବଶିଷ୍ଟ 2,730 କୋଟି ଟଙ୍କାର ଅଣବ୍ୟବସ୍ଥିତ ରାଶିକୁ ବାଦ ଦିଆଯାଇଛି । ଏହା ବ୍ୟତୀତ, ଏଥିରେ ଗତ ପାଂଚ ବର୍ଷ ଅର୍ଥାତ୍ 2020-21 ରେ ପ୍ରାପ୍ତ ପୁଞ୍ଜିଗତ ବ୍ୟୟ ପାଇଁ ରାଜ୍ୟକୁ 50 ବର୍ଷର ସୁଧମୁକ୍ତ କେନ୍ଦ୍ରୀୟ ସହାୟତାର ଋଣ ଷ୍ଟକ୍ ସାମିଲ ରହିଛି: 471.50 କୋଟି ଟଙ୍କା, 2021-22: 517.12 କୋଟି, 2022-23: 75 କୋଟି, 2023-24: 3,532.14 କୋଟି ଏବଂ 2024-25: 6,943.55 କୋଟି ଟଙ୍କା ।***

2020-21 ଏବଂ 2022-23 ମଧ୍ୟରେ ରାଜ୍ୟର ବକେୟା ମୋଟ ଦେୟତା କ୍ରମାଗତ ଭାବେ ହ୍ରାସ ପାଇଛି, କିନ୍ତୁ ପୂର୍ବ ଧାରାକୁ ଓଲଟାଇ 2024-25ରେ ଦ୍ରୁତ ଗତିରେ ବୃଦ୍ଧି ପାଇ 1,37,784 କୋଟି ଟଙ୍କାରେ ପହଞ୍ଚିଛି। ଏହି ବୃଦ୍ଧି ମୁଖ୍ୟତଃ ସାର୍ବଜନୀନ ଋଣରେ ଉଲ୍ଲେଖନୀୟ ବୃଦ୍ଧି ହେତୁ ହୋଇଥିଲା, ବିଶେଷକରି ଆଭ୍ୟନ୍ତରୀଣ ଋଣ (2022-23 ରେ 45,532 କୋଟି ଟଙ୍କାରୁ 2024-25ରେ 69,472 କୋଟି ଟଙ୍କାକୁ) ଏବଂ ଭାରତ ସରକାରଙ୍କ ଋଣରେ ଉଲ୍ଲେଖନୀୟ ବୃଦ୍ଧି ଘଟିଛି, ଯାହା ଦୁଇ ବର୍ଷ ମଧ୍ୟରେ ଦୁଇ ଗୁଣରୁ ଅଧିକ ବୃଦ୍ଧି ପାଇଛି । ଏହା ସତ୍ତ୍ୱେ, ଜିଏସଡିପିରେ ଦୃଢ଼ ବୃଦ୍ଧି ହେତୁ ଦାୟିତ୍ୱ-ଜିଏସଡିପି ଅନୁପାତ ପ୍ରାୟ 15 *ପ୍ରତିଶତ*ରେ ସ୍ଥିର ରହିଛି। ଉଲ୍ଲେଖଯୋଗ୍ୟ, ଋଣରୁ ଉପଲବ୍ଧ ନିଟ୍ ପାଣି ତିନି ବର୍ଷ ପର୍ଯ୍ୟନ୍ତ ନକାରାତ୍ମକ ରହିବା ପରେ 2023-24 ରୁ ସକରାତ୍ମକ ହୋଇଛି, ଯାହା ସୂଚାଇ ଦେଇଛି ଯେ ପୂର୍ବ ଋଣ ଅଧିକାଂଶ ନୂତନ ଖର୍ଚ୍ଚ ପରିବର୍ତ୍ତେ ପରିଶୋଧ ପାଇଁ ବ୍ୟବହୃତ ହେଉଥିଲା ।

2024-25 ଶେଷରେ ବକେୟା ସମୁଦାୟ ଦେୟତାର ବିଭାଜନ **ଚାର୍ଟ 1.33ରେ** ପ୍ରଦର୍ଶିତ ହୋଇଛି ।

ଚାର୍ଟ 1.33 : 2024-25 ଶେଷରେ ବକେୟା ମୋଟ ଦେୟତାର ବିବରଣୀ

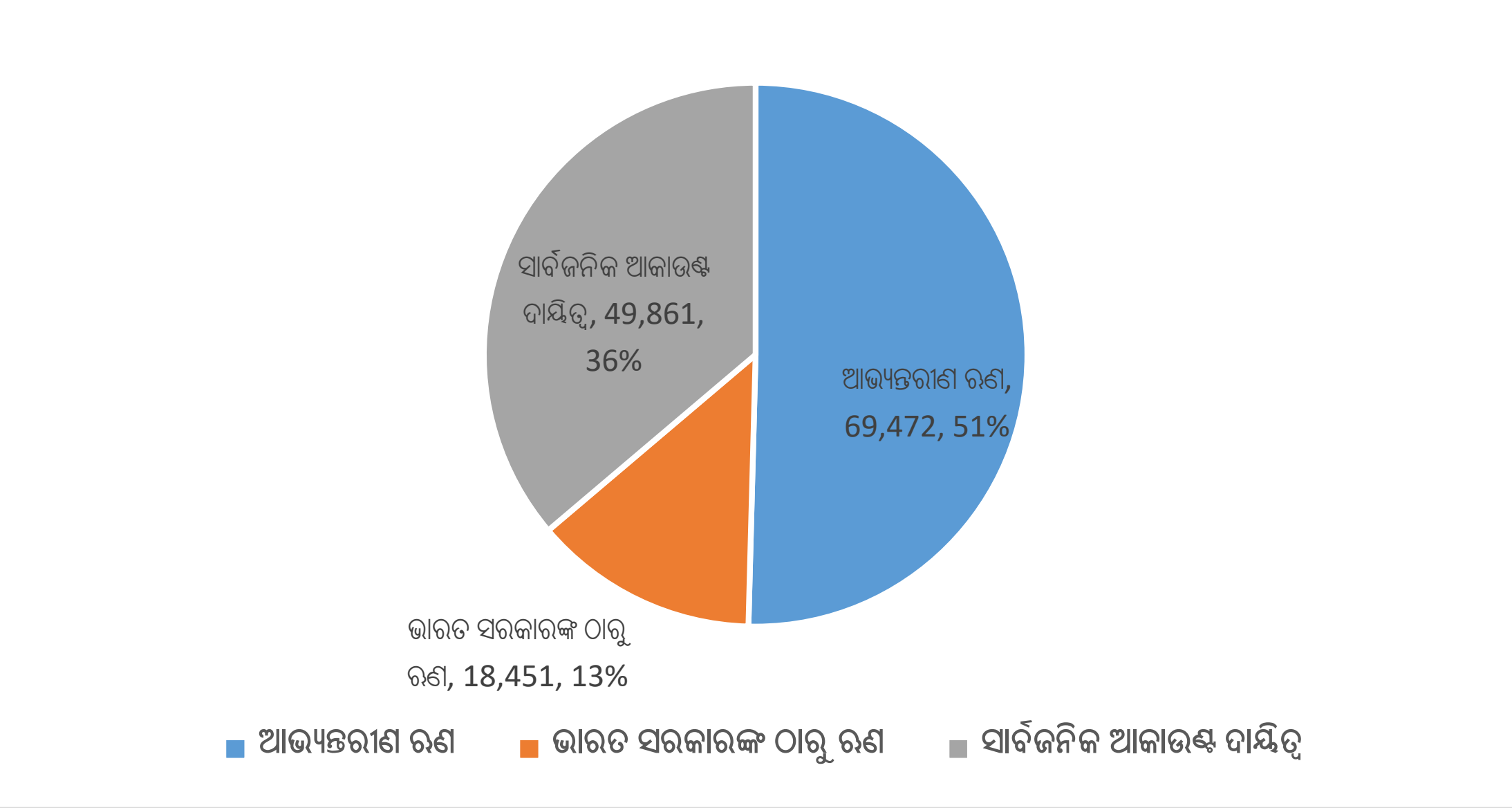

ଉତ୍ସ : 2024-25 ବର୍ଷ ପାଇଁ ଆର୍ଥିକ ଆକାଉଣ୍ଟ

ଚାର୍ଟ 1.34ରେ ପାଞ୍ଚ ବର୍ଷ (2020-25) ମଧ୍ୟରେ ନିଆଯାଇଥିବା ଆଭ୍ୟନ୍ତରୀଣ ଋଣର ପରିମାଣ *ବଦଳରେ* ପରିଶୋଧ କରାଯାଇଥିବା ପରିମାଣକୁ ଦର୍ଶାଯାଇଛି।.

ଚାର୍ଟ 1.34: ପରିଶୋଧ କରାଯାଇଥିବା ଆଭ୍ୟନ୍ତରୀଣ ଋଣ

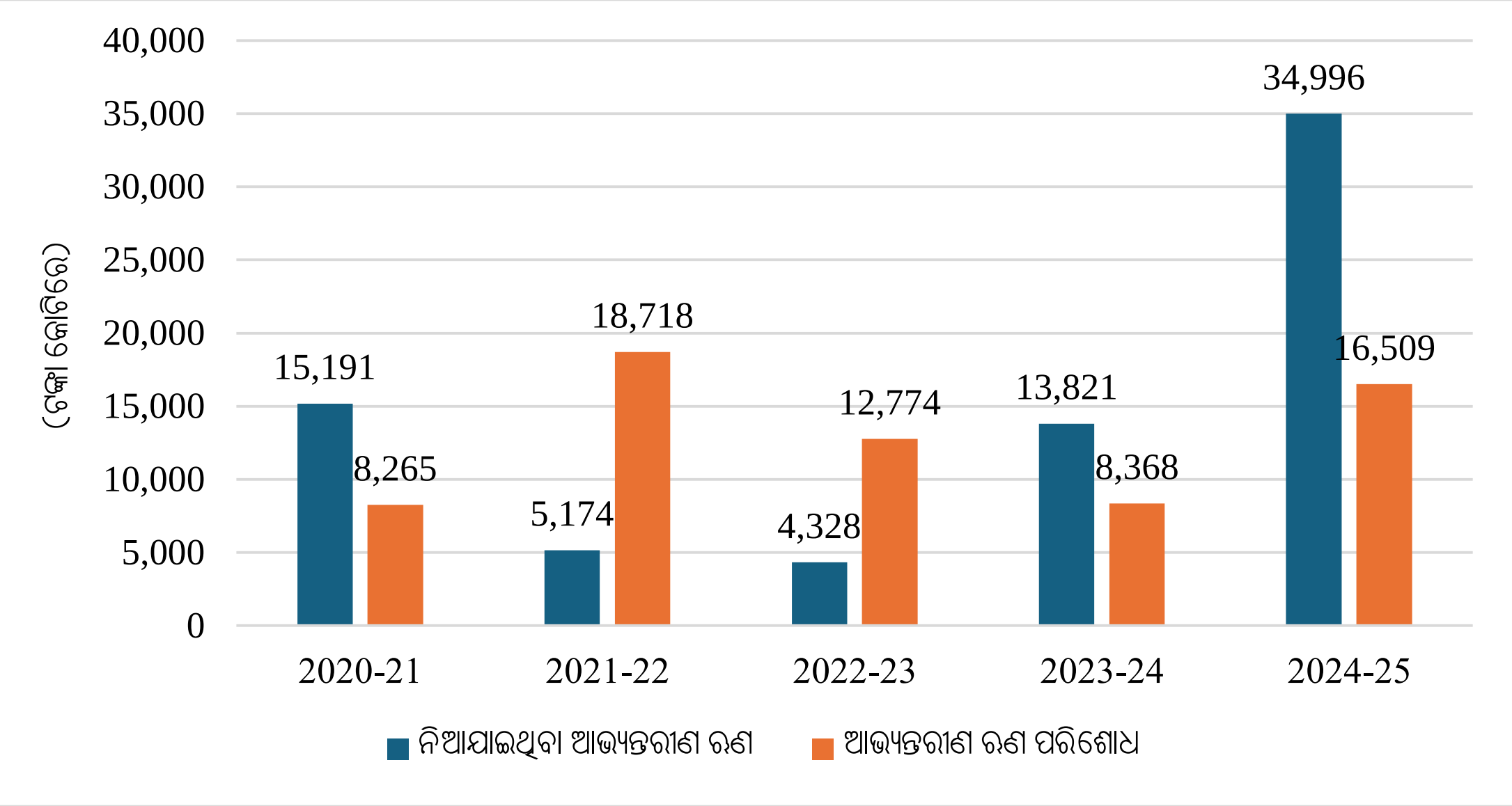

ଉତ୍ସ: ସମ୍ପୃକ୍ତ ବର୍ଷର ଫାଇନାନ୍ସ ଆକାଉଣ୍ଟ

2024-25 ରେ ସରକାରଙ୍କ ଦ୍ୱାରା ନିଆଯାଇଥିବା ଆଭ୍ୟନ୍ତରୀଣ ଋଣ ପୂର୍ବ ବର୍ଷ ତୁଳନାରେ **21,175** କୋଟି ଟଙ୍କା ବୃଦ୍ଧି ପାଇଛି, ନିଆଯାଇଥିବା ଋଣ ମଧ୍ୟରୁ **47** ପ୍ରତିଶତ *ପୂର୍ବ*ଋଣ ପରିଶୋଧ ପାଇଁ ବ୍ୟବହୃତ ହୋଇଛି । ଆଭ୍ୟନ୍ତରୀଣ ଋଣ ଉପରେ ସୁଧ ଆକାରରେ **3,291** କୋଟି ଟଙ୍କା ପ୍ରଦାନ କରାଯାଇଛି ।

1.5.1.2 *ଋଣ ନେଇଥିବା ପାଣ୍ଠିର ଉପଯୋଗ*

ଋଣ ନେଇଥିବା ପାଣ୍ଠି ଆଦର୍ଶ ଭାବରେ ପୁଞ୍ଜି ସୃଷ୍ଟି ଏବଂ ବିକାଶମୂଳକ କାର୍ଯ୍ୟକଳାପ ପାଇଁ ବ୍ୟବହୃତ ହେବା ଉଚିତ୍ | ବର୍ତ୍ତମାନର ବ୍ୟବହାର ପୂରଣ କରିବା ଏବଂ ବକେୟା ଋଣ ଉପରେ ସୁଧ ପରିଶୋଧ କରିବା ପାଇଁ ଋଣ ନେଇଥିବା ପାଣ୍ଠି ବ୍ୟବହାର କରିବା ଏକ ସୁସ୍ଥ ଧାରା ନୁହେଁ | **ସାରଣୀ 1.30 ରେ** 2020-21 ରୁ 2024-25 ମଧ୍ୟରେ ଋଣ ନେଇଥିବା ପାଣ୍ଠିର ବ୍ୟବହାର ଏବଂ ଧାରାକୁ ଦର୍ଶାଯାଇଛି ।

ସାରଣୀ 1.30: ଋଣ ନେଇଥିବା ପାଣ୍ଠିର ବ୍ୟବହାର

(କୋଟି ଟଙ୍କାରେ)

କ୍ରମଶଃ ନଂ.	ବର୍ଷ	2020-21	2021-22	2022-23	2023-24	2024-25
1.	**ମୋଟ ଋଣ** *	20,318	12,780	5,347	18,123	42,732
2.	**ପୂର୍ବ ଋଣର ପରିଶୋଧ** (ମୂଳଧନ)	9,252	19,798	13,927	9,235	17,351
3.	**ନିଟ୍ ପୁଞ୍ଜିଗତ ବ୍ୟୟ**	17,949	22,726	33,349	43,273	45,481
4.	**ନିଟ୍ ଋଣ ଏବଂ ଅଗ୍ରୀମ**	913	120	1,326	2,231	2,212
5.	**ନିଟ୍ ଉପଲବ୍ଧ ଋଣରୁ ରାଜସ୍ୱ ଖର୍ଚ୍ଚର ଏକ ଅଂଶ ପୂରଣ ହୋଇଛି**	-	-	-	-	-

ଉତ୍ସ: ସମ୍ପୃକ୍ତ ବର୍ଷର ଫାଇନାନ୍ସ ଆକାଉଣ୍ଟ ।

** ଋଣର କେବଳ ମୂଳ ଅଂଶ ନିଆଯାଇଛି । ଯେହେତୁ ଋଣର ସୁଧ ଅଂଶ ରାଜ୍ୟର ରାଜସ୍ୱ ପ୍ରାପ୍ତି ମାଧ୍ୟମରେ ପ୍ରଦାନ କରାଯାଉଥିଲା ।*

2005ରେ ଏଫଆରବିଏମ ଆଇନ ପ୍ରଣୟନ ହେବା ପରଠାରୁ ଏହା ରାଜସ୍ୱ ବଳକା ହୋଇଥିବାରୁ ରାଜ୍ୟ କୌଣସି ରାଜସ୍ୱ ବ୍ୟୟ ପାଇଁ ଋଣକୁ ବ୍ୟବହାର କରିନଥିଲା । ସାରଣୀ 1.30ରେ *ଦର୍ଶାଯାଇଛି ଯେ ରାଜ୍ୟର ମୋଟ ଋଣର ଏକ ପ୍ରମୁଖ ଅଂଶ (* 2024-25ରେ 41 *ପ୍ରତିଶତରୁ* 2022-23ରେ 261 ପ୍ରତିଶତ) ପୂର୍ବ ଋଣ ପରିଶୋଧ ପାଇଁ ଖର୍ଚ୍ଚ ହୋଇଛି । 22,651 କୋଟି ଟଙ୍କାର ରାଜସ୍ୱ ବଳକା ଏବଂ ପୂର୍ବ ଋଣ ପରିଶୋଧ ପରେ ଅବଶିଷ୍ଟ ଅର୍ଥାତ୍ 25,381 କୋଟି ଟଙ୍କା ପୁଞ୍ଜି ବ୍ୟୟ ଏବଂ ଋଣ ଓ ଅଗ୍ରୀମ ଦେବା ପରେ, 339 କୋଟି ଟଙ୍କା *(ବର୍ଷର ମୋଟ ଋଣର 0.79 ପ୍ରତିଶତ) ଖର୍ଚ୍ଚ ହୋଇନଥିଲା, ଯାହା ରାଜ୍ୟର ନଗଦ ସନ୍ତୁଳନକୁ ସେହି ପରିମାଣରେ ବୃଦ୍ଧି କରିଥିଲା ।*

1.5.1.3 ଋଣ ପ୍ରୋଫାଇଲ୍: ପରିପକ୍ୱତା ଏବଂ ପରିଶୋଧ

ସରକାରଙ୍କ ପକ୍ଷରୁ ଋଣ ପରିଶୋଧ କିମ୍ବା ଋଣ ପରିଶୋଧ ପାଇଁ ସରକାରଙ୍କ ପ୍ରତିବଦ୍ଧତାକୁ ଦର୍ଶାଉଛି। ରାଜ୍ୟର ଋଣ ପରିପକ୍ୱତା ପ୍ରୋଫାଇଲ୍ **ଚାର୍ଟ 1.35 ରେ ଦର୍ଶାଯାଇଛି** ।

ଚାର୍ଟ 1.35: ସାର୍ବଜନୀନ ଋଣର ପରିପକ୍ୱତା ପ୍ରୋଫାଇଲ୍

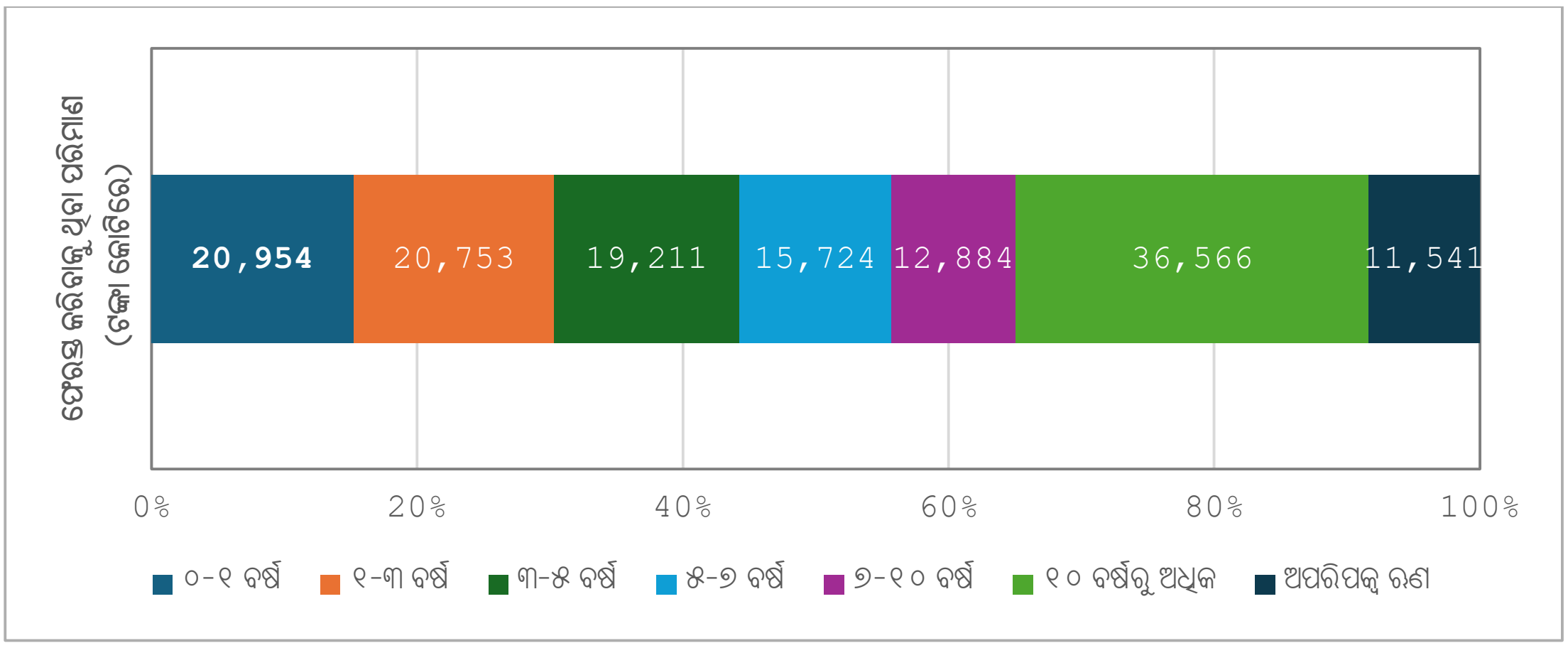

ଉତ୍ସ: ଫାଇନାନ୍ସ ଆକାଉଣ୍ଟସ୍

**** 2020-22ରେ ଜିଏସଟି କ୍ଷତିପୂରଣ ନିଅଣ୍ଟ ବଦଳରେ ଭାରତ ସରକାରଙ୍କଠାରୁ ବ୍ୟାକ୍ ଟୁ ବ୍ୟାକ୍ ଋଣ ଭାବରେ 2,729.82 କୋଟି ଟଙ୍କାକୁ ବାଦ ଦେବା, ଯାହା ରାଜ୍ୟ ଦ୍ୱାରା ଏହାର ଉତ୍ସରୁ ପରିଶୋଧ କରାଯିବ ନାହିଁ ।***

 # ହାରାହାରି ସୁଧ ହାର 5.98 ପ୍ରତିଶତରେ ଗଣନା କରାଯାଇଥିବା ଆନୁମାନିକ ସୁଧ (ଗତ ପାଞ୍ଚ ବର୍ଷ ପାଇଁ ସରକାରୀ ଋଣ ଉପରେ ହାରାହାରି ସୁଧ ହାର)

ଏକ କେନ୍ଦ୍ରୀଭୂତ ସ୍ୱଳ୍ପରୁ ମଧ୍ୟମ ଅବଧି ପରିପକ୍ୱତା ପ୍ରୋଫାଇଲ୍ ସମ୍ଭାବ୍ୟ ରୋଲଓଭର ବିପଦ ଏବଂ ତରଳତା ଚାପକୁ ସୂଚିତ କରେ | ସ୍ୱଳ୍ପରୁ ମଧ୍ୟମ ଅବଧି (0-7 ବର୍ଷ) ମଧ୍ୟରେ ପରିପକ୍ୱ ହେଉଥିବା ଦାୟିତ୍ୱର ଏକ ଉଚ୍ଚ ଏକାଗ୍ରତା ସମ୍ଭାବ୍ୟ ଋଣ ଗୁଣ୍ଡ, ପୁନଃ ବିତ୍ତ ବୃଦ୍ଧି ଏବଂ ରାଜ୍ୟ ଉପରେ ତରଳତା ଚାପକୁ ସୂଚିତ କରେ । ପରିପକ୍ୱତା ପ୍ରୋଫାଇଲର ବିଶ୍ଳେଷଣରୁ ଜଣାପଡ଼ିଛି ଯେ ଆସନ୍ତା ସାତ ବର୍ଷ ମଧ୍ୟରେ ରାଜ୍ୟ ସରକାର 76,642 କୋଟି ଟଙ୍କା ପଇଠ କରିବେ, ଯାହାକି ମୋଟ ଋଣର ପ୍ରାୟ 56 ପ୍ରତିଶତ ।

1.5.1.4 ରାଜକୋଷ ନିଅଣ୍ଟର ଆର୍ଥିକ ପ୍ରଣାଳୀ

ସାରଣୀ 1.31ରେ 2020-25 ଆର୍ଥିକ ବର୍ଷରେ ରାଜକୋଷ ନିଅଣ୍ଟର ଆର୍ଥିକ ଢାଞ୍ଚାକୁ ଦର୍ଶାଯାଇଛି ।

ସାରଣୀ 1.31: ରାଜକୋଷ ନିଅଣ୍ଟର ଉପାଦାନ ଏବଂ ଏହାର ଆର୍ଥିକ ଢାଞ୍ଚା

(କୋଟି ଟଙ୍କାରେ)

ବ୍ୟକ୍ତିବିଶେଷ		2020-21	2021-22	2022-23	2023-24	2024-25
ବିତ୍ତୀୟ ନିଅଣ୍ଟ		9,786	(-)20,625	15,219	14,743	25,042
1	ରାଜସ୍ୱ ନିଅଣ୍ଟ *	(-)9,076	(-)43,471	(-)19,456	(-)30,761	(-)22,651
2	ନିଟ୍ ପୁଞ୍ଜିଗତ ବ୍ୟୟ	17,949	22,726	33,349	43,273	45,481
3	ନିଟ୍ ଋଣ ଏବଂ ଅଗ୍ରୀମ	913	120	1,326	2,231	2,212
ରାଜକୋଷ ନିଅଣ୍ଟର ଆର୍ଥିକ ପ୍ରଣାଳୀ						
1	ବଜାର ଋଣ	500	-6,473	-7,500	-4,657	17,780
2	ଭାରତ ସରକାରଙ୍କ ଠାରୁ ଋଣ	4,139	6,526	-134	3,435	6,895
3	ଏନ୍ ଏସ୍ ଏସ୍ ଏଫ୍ କୁ ଜାରି କରାଯାଇଥିବା ସ୍ୱତନ୍ତ୍ର ସିକ୍ୟୁରିଟି	-883	-883	-883	-883	-883
4	ଆର୍ଥିକ ସଂସ୍ଥାଗୁଡ଼ିକରୁ ଋଣ ଏବଂ ଅନ୍ୟ ଋଣ	7,310	-6,188	-63	10,993	1,589
5	ଛୋଟ ସଞ୍ଚୟ, ପିଏଫ୍ ଇତ୍ୟାଦି	611	308	-502	-800	-1,031
6	ରିଜର୍ଭ ଫଣ୍ଡ	-1,029	3,550	15,515	10,770	2,779
7	ଜମା ଏବଂ ଅଗ୍ରୀମ	-13,037	752	2,803	5,648	315
8	ସସପେନ୍ସ ଏବଂ ବିବିଧ	2,526	188	171	-151	-83
9	ଟଙ୍କା ପଠାଇବା	18	17	21	27	3
10	କଣ୍ଟିଜେନ୍ସି ଫଣ୍ଡ	-171	171	--	-274	157

11	**ସାମଗ୍ରିକ ନିଅଣ୍ଟ**	**-16**	**-2,032**	**9,428**	**24,108**	**27,521**
12	କ୍ୟାସ୍ ବାଲାନ୍ସରେ (-)/ହ୍ରାସ (+) ବୃଦ୍ଧି କରନ୍ତୁ	9,802	-18,593	5,791	-9,365	-2,479
13	**ମୋଟ ରାଜକୋଷ ନିଅଣ୍ଟ**	**9,786**	**-20,625**	**15,219**	**14,743**	**25,042**

ଉତ୍ସ: ସମ୍ପୃକ୍ତ ବର୍ଷର ଫାଇନାନ୍ସ ଆକାଉଣ୍ଟ

**** (-) ବଳକା ଦେଖାଏ***

ସାରଣୀ 1.31ର **ବିଶ୍ଳେଷଣରୁ** ଜଣାପଡିଛି ଯେ 2024-25ରେ ରାଜ୍ୟ ସରକାର ଏହାର ନିଅଣ୍ଟକୁ ଭରଣା କରିବା ପାଇଁ ତିନି ବର୍ଷ ପରେ (*ଅର୍ଥାତ୍* 2020-21 ପରେ) ବଜାର ଋଣ ନେଇଥିଲେ ।

1.5.2 ଅଡିଟ୍ ପରବର୍ତ୍ତୀ ନିଅଣ୍ଟ ସୂଚକାଙ୍କ

2024-25 ଆର୍ଥିକ ବର୍ଷ ପାଇଁ ରାଜ୍ୟର ଆର୍ଥିକ ହିସାବ ଅନୁଯାୟୀ, ରାଜ୍ୟର ରାଜସ୍ୱ ବଳକା 22,651 କୋଟି ଟଙ୍କା (ଜିଏସ୍ ଡିପିର 2.54 *ପ୍ରତିଶତ*), ରାଜକୋଷ ନିଅଣ୍ଟ 25,042 କୋଟି ଟଙ୍କା (ଜିଏସ୍ ଡିପିର 2.81 *ପ୍ରତିଶତ*) ଥିବାବେଳେ ପ୍ରାଥମିକ ନିଅଣ୍ଟ 19,761 କୋଟି ଟଙ୍କା (ଜିଏସ୍ ଡିପିର 2.22 *ପ୍ରତିଶତ*) ଥିଲା । ତେବେ, ଅଡିଟରୁ ଜଣାପଡିଛି ଯେ, 2024-25 ମସିହାରେ, ରାଜ୍ୟ ସରକାର 721 କୋଟି ଟଙ୍କାର ରାଜସ୍ୱ ପ୍ରକୃତିକୁ ପୁଞ୍ଜି ବ୍ୟୟ ଭାବରେ ଭୁଲ ଶ୍ରେଣୀଭୁକ୍ତ କରିଛନ୍ତି (ବିବରଣୀ ଅଧ୍ୟାୟ-2ର ***ଅନୁଚ୍ଛେଦ 2.5.6ରେ*** ଆଲୋଚନା କରାଯାଇଛି)। ଏହାର ପରିଣାମ ସ୍ୱରୂପ ରାଜସ୍ୱ ବଳକା ଏବଂ ପ୍ରାଥମିକ ନିଅଣ୍ଟକୁ ସେହି ପରିମାଣରେ କମ୍ ବିବରଣୀ ଦିଆଯାଇଥିଲା ଏବଂ ଏହିପରି, ରାଜସ୍ୱ ବଳକା ଏବଂ ପ୍ରାଥମିକ ନିଅଣ୍ଟ ଯଥାକ୍ରମେ 21,930 କୋଟି ଟଙ୍କା (ଜିଏସଡିପିର 2.46 *ପ୍ରତିଶତ*) ଏବଂ 20,482 କୋଟି ଟଙ୍କା (ଜିଏସଡିପିର 2.30 *ପ୍ରତିଶତ*) ହେବ ।

1.5.3 ରାଜକୋଷ ସନ୍ତୁଳନ: ନିଅଣ୍ଟ ଏବଂ ସମୁଦାୟ ଋଣ ଲକ୍ଷ୍ୟ ହାସଲ

ଓଡ଼ିଶାର ଏଫଆରବିଏମ ଆଇନ ଏବଂ 15 ତମ ଅର୍ଥ ଆୟୋଗ ସହିତ ସଂଯୁକ୍ତ ଏହାର ସଂଶୋଧନ ଅନୁଯାୟୀ, ରାଜ୍ୟର ଲକ୍ଷ୍ୟ :

- ରାଜସ୍ୱ ନିଅଣ୍ଟକୁ ଦୂର କରିବା ଏବଂ ରାଜକୋଷ ନିଅଣ୍ଟକୁ ଜିଏସଡିପିର 3 ପ୍ରତିଶତ ସୀମା ମଧ୍ୟରେ ବଜାୟ ରଖିବା ଏବଂ ସଂସ୍କାର ମାଇଲଖୁଣ୍ଟ ପୂରଣ କରିବା ଉପରେ ଅତିରିକ୍ତ 0.5 ପ୍ରତିଶତ ଅନୁମତି ଦିଆଯିବ।
- ବକେୟା ଋଣ ଓ ଜିଏସଡିପି ଅନୁପାତ 25 *ପ୍ରତିଶତରୁ* କମ ରହିବ ।
- ସୁଧ ଦେୟ ରାଜସ୍ୱ ପ୍ରାପ୍ତିର 15 *ପ୍ରତିଶତରେ* ସୀମିତ |
- ଦରମା ଖର୍ଚ୍ଚ ରାଜ୍ୟର ନିଜସ୍ୱ ରାଜସ୍ୱ ପ୍ରାପ୍ତିର 80 *ପ୍ରତିଶତରୁ* ଅଧିକ ହେବା ଉଚିତ୍ ନୁହେଁ।
- ଓଡ଼ିଶା ମଧ ଏକ ମଧ୍ୟମ ମିଆଦୀ ଆର୍ଥିକ ଯୋଜନା (ଏମ୍ ଟିଏଫ୍ ପି) ଅନୁସରଣ କରେ ଏବଂ ଆକସ୍ମିକ ଦାୟିତ୍ୱ ଏବଂ ବଜେଟ୍ ବାହାରେ ଋଣ ପ୍ରକାଶ କରିବା ଆବଶ୍ୟକ ।

2020-21 ରୁ 2024-25 ଆର୍ଥିକ ବର୍ଷ ପାଇଁ ରାଜ୍ୟ ଏଫଆରବିଏମ୍ ଅଧିନିୟମରେ ଧାର୍ଯ୍ୟ ହୋଇଥିବା ଆର୍ଥିକ ଲକ୍ଷ୍ୟ ତୁଳନାରେ ସଫଳତା, ଅଡିଟ୍ ପରବର୍ତ୍ତୀ **ସାରଣୀ 1.32**ରେ ବିସ୍ତୃତ ଭାବରେ ବର୍ଣ୍ଣନା କରାଯାଇଛି ।

ସାରଣୀ 1.32: ଅଡିଟ୍ ପରେ ରାଜ୍ୟ ଏଫ୍ ଆର୍ ବିଏମ୍ ଆକ୍ଟର ବ୍ୟବସ୍ଥା ସହିତ ଅନୁପାଳନ

ଆର୍ଥିକ ମାନଦଣ୍ଡ		*ଏଫଆରବିଏମ ଆଇନରେ ଧାର୍ଯ୍ୟ ଲକ୍ଷ୍ୟ ତୁଳନାରେ ସଫଳତା*				
		2020-21	2021-22	2022-23	2023-24	2024-25
ରାଜସ୍ୱ ନିଅଣ୍ଟ (-) / ବଳକା (+) (କୋଟି *ଟଙ୍କାରେ*)	T	≥0	≥0	≥0	≥0	≥0
	A	8,029	42,133	16,804	26,196	21,930
	T	(-)5.00	(-)3.00	(-)3.00	(-)3.00	(-)3.00

ଆର୍ଥିକ ମାନଦଣ୍ଡ		*ଏଫଆରବିଏମ ଆଇନରେ ଧାର୍ଯ୍ୟ ଲକ୍ଷ୍ୟ ତୁଳନାରେ ସଫଳତା*				
		2020-21	**2021-22**	**2022-23**	**2023-24**	**2024-25**
ବିତ୍ତୀୟ ନିଅଣ୍ଟ (-) / ବଳକା (+) (ଜିଏସ୍ ଡିପିର ଶତକଡ଼ା ହିସାବରେ)	A	(-)1.81	2.97	(-)2.13	(-)1.85	(-)2.81
ଜିଏସ୍ ଡିପି ସହିତ ମୋଟ ବକେୟା ଦାୟିତ୍ୱର ଅନୁପାତ (*ଶତକଡ଼ାରେ*)	T	25.00	25.00	25.00	25.00	25.00
	A	22.02	15.80	14.22	15.37	15.48
ରାଜସ୍ୱ ପ୍ରାପ୍ତିର ପ୍ରତିଶତ ଭାବରେ ସୁଧ ଦେୟ	T	15.00	15.00	15.00	15.00	15.00
	A	6.36	4.14	3.66	2.88	2.87

ଉତ୍ସ: ସମ୍ପୃକ୍ତ ବର୍ଷର ଫାଇନାନ୍ସ ଆକାଉଣ୍ଟ; ଏବଂ ଜିଏସଡିପି: ଏମଓଏସପିଆଇ, ଭାରତ ସରକାର

ଗତ ଦଶ ବର୍ଷ ମଧ୍ୟରେ ନିଅଣ୍ଟ / ବଳକା ଧାରା ବିଶ୍ଳେଷଣ **ଚାର୍ଟ 1.36 ରେ ଦର୍ଶାଯାଇଛି ।**

ଚାର୍ଟ 1.36: ଅଡିଟ୍ ପରବର୍ତ୍ତୀ ନିଅଣ୍ଟ/ବଳକା ଧାରା ବିଶ୍ଳେଷଣ

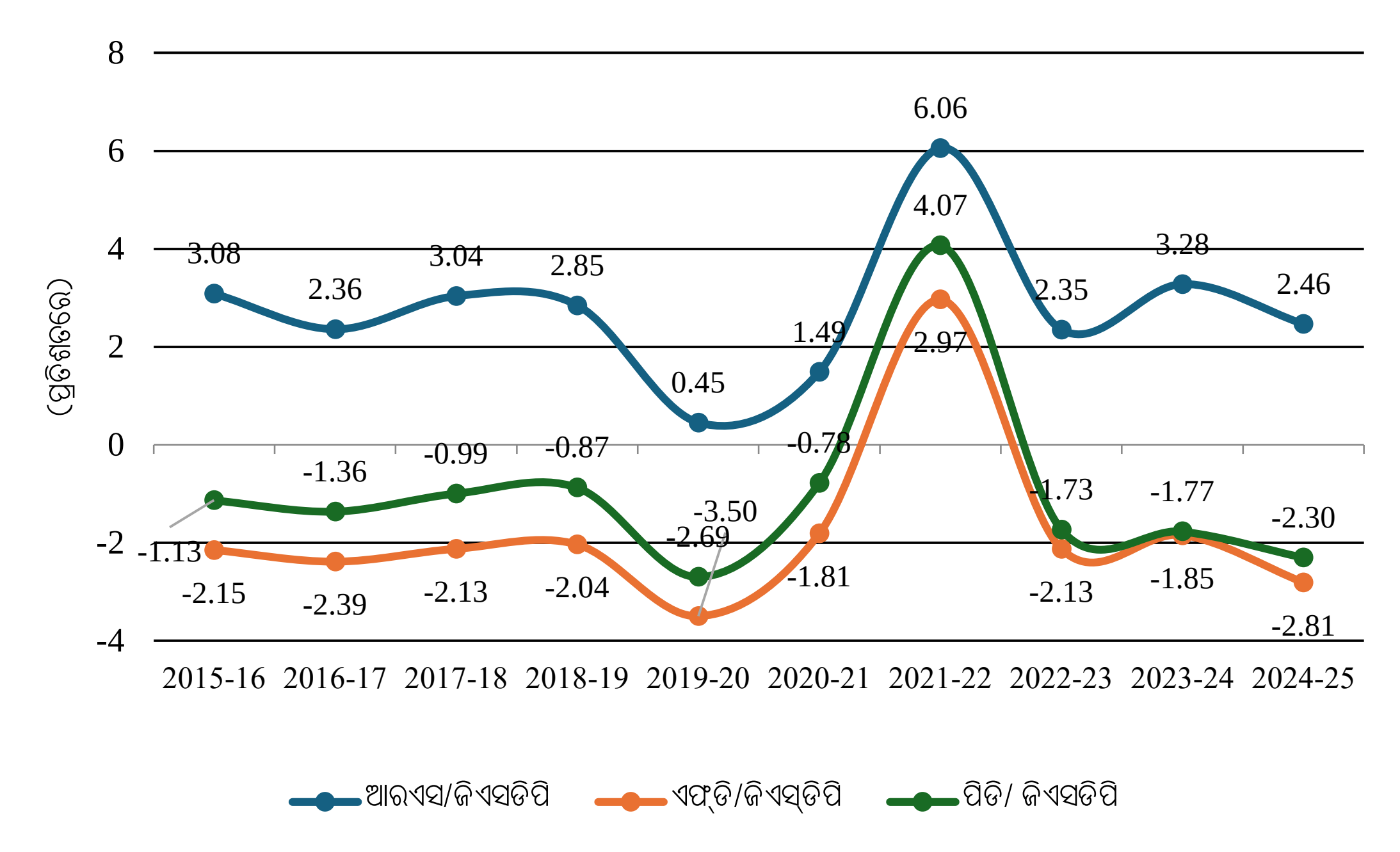

ଉତ୍ସ: ସମ୍ପୃକ୍ତ ବର୍ଷର ଫାଇନାନ୍ସ ଆକାଉଣ୍ଟସ୍ ଏବଂ ଜିଏସଡିପି: ଏମଓଏସପିଆଇ, ଭାରତ ସରକାର

ରାଜ୍ୟ ମୁଖ୍ୟତଃ ରାଜସ୍ୱ ବଳକା ରାଜସ୍ୱ ବଜାୟ ରଖି ଏଫଆରବିଏମ ଲକ୍ଷ୍ୟ ପୂରଣ କରିଛି, ଯେତେବେଳେ କି ରାଜସ୍ୱ ନିଅଣ୍ଟ ସୀମା ମଧ୍ୟରେ ରହିଛି ଏବଂ 2021-22ରେ ବଳକା ପରିମାଣ ମଧ ଦେଖାଇଛି। ଯଦିଓ 2022-23 ରୁ ପ୍ରାଥମିକ ବାଲାନ୍ସ ନକାରାତ୍ମକ ହୋଇଛି, ଋଣ ଏବଂ ସୁଧ ଦେୟ ନିର୍ଦ୍ଧାରିତ ସୀମାଠାରୁ ବହୁତ କମ୍ ରହିଛି ।

2024-25 ବର୍ଷରେ ଜିଏସଡିପି ସନ୍ଦର୍ଭରେ ପ୍ରମୁଖ ରାଜକୋଷ ସମୁଦାୟ ସମ୍ବନ୍ଧରେ ସଫଳତା (ଅଡିଟ୍ ପରବର୍ତ୍ତୀ ସମୟ) ସହିତ 15 ତମ ଅର୍ଥ କମିଶନ ଦ୍ୱାରା ଧାର୍ଯ୍ୟ ଲକ୍ଷ୍ୟ ଏବଂ *ରାଜ୍ୟ ବଜେଟରେ ଆକଳନ କରାଯାଇଥିବା ଲକ୍ଷ୍ୟ* **ଚାର୍ଟ 1.37,** ଚାର୍ଟ 1.38 ଏବଂ **ଚାର୍ଟ 1.39 ରେ ଦିଆଯାଇଛି ।**

ଚାର୍ଟ 1.37 : ଜିଏସଡିପିର ପ୍ରତିଶତ ଭାବରେ ରାଜସ୍ୱ ବଳକା

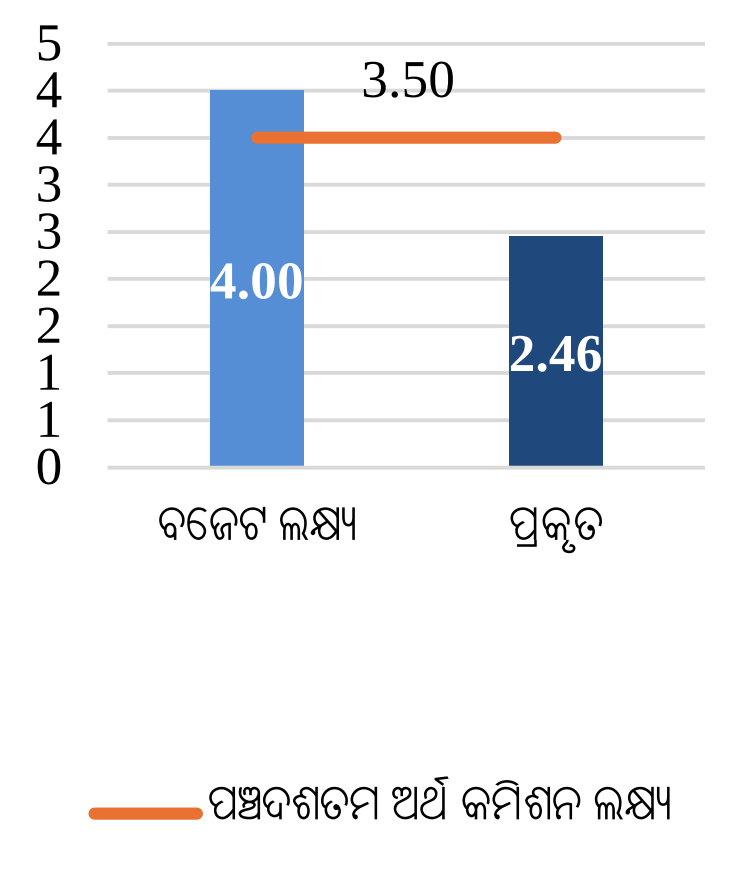

ଚାର୍ଟ 1.38: ଜିଏସ୍‌ଡିପିର ପ୍ରତିଶତ ଭାବରେ ଆର୍ଥିକ ନିଅଣ୍ଟ

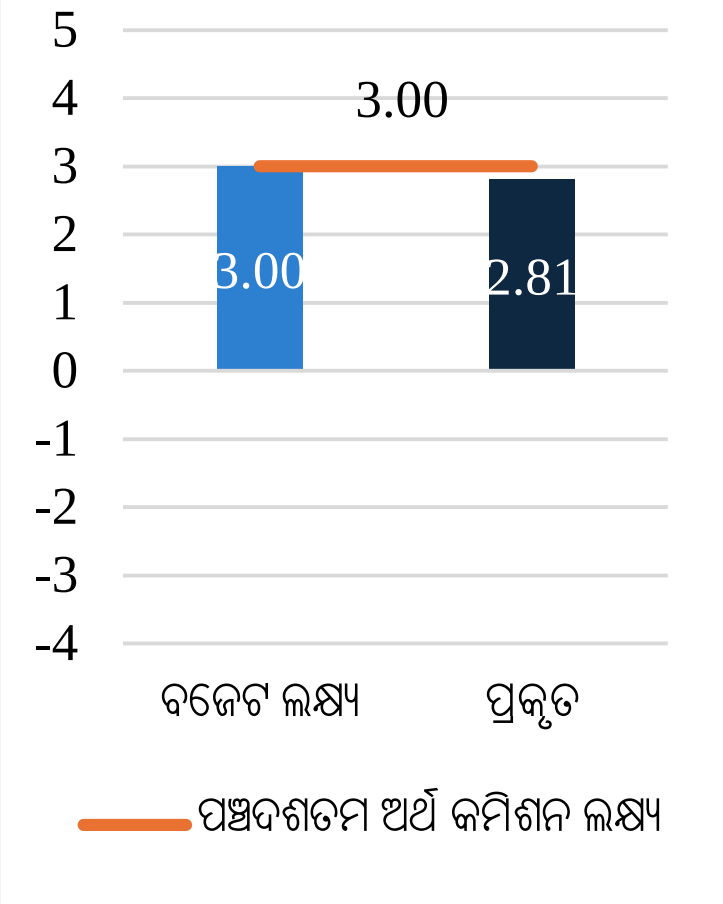

ଚାର୍ଟ 1.39: ଜିଏସ୍‌ଡିପିର ପ୍ରତିଶତ ଭାବରେ ବକେୟା ଦାୟିତ୍ୱ

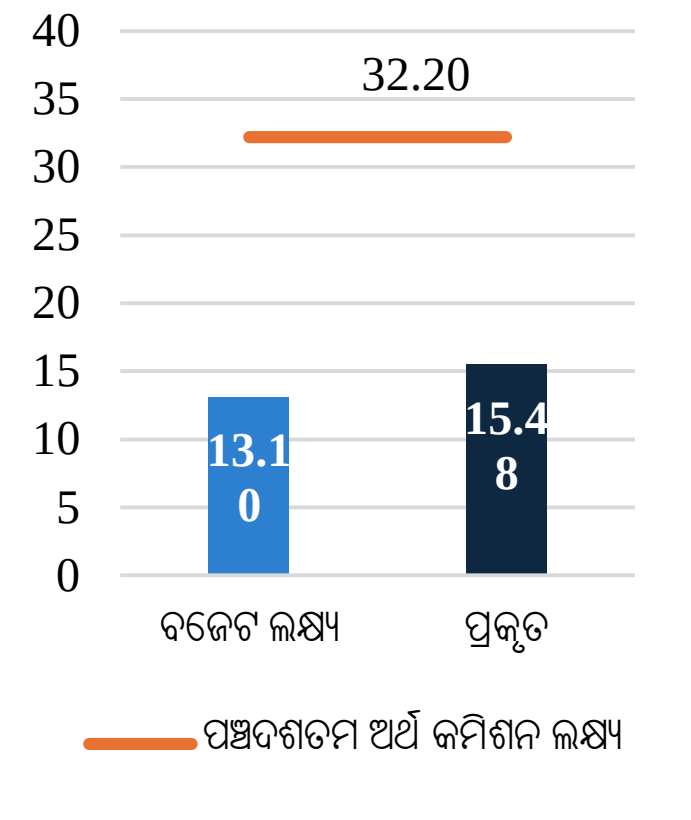

ଉତ୍ସ: ଫାଇନାନ୍ସ ଆକାଉଣ୍ଟ ଏବଂ ବଜେଟ୍ ଡକ୍ୟୁମେଣ୍ଟ

ଟିପ୍ପଣୀ: ବକେୟା ଦେୟତାରେ 2020-22 ଆର୍ଥିକ ବର୍ଷରେ ଜିଏସଟି କ୍ଷତିପୂରଣ ବଦଳରେ ଭାରତ ସରକାରଙ୍କ ଠାରୁ ଗୋଟିଏ ପରେ ଗୋଟିଏ ଋଣ ଆକାରରେ ପ୍ରାପ୍ତ 2,730 କୋଟି ଟଙ୍କାର ଅସମାଯୋଜିତ ରାଶିକୁ ବାଦ ଦିଆଯାଇଛି, ଯାହାକୁ ରାଜ୍ୟ ନିଜ ଉତ୍ସରୁ ପରିଶୋଧ କରିବେ ନାହିଁ ।

ରାଜସ୍ୱ ବଳକା ଉଭୟ ବଜେଟ୍ ଏବଂ ଏଫସି ଲକ୍ଷ୍ୟଠାରୁ କମ୍ ଥିଲା, ଯଦିଓ ରାଜ୍ୟ ବିତ୍ତୀୟ ନିଅଣ୍ଟକୁ ନିର୍ଦ୍ଧାରିତ ଏଫଆରବିଏମ ସୀମା ମଧ୍ୟରେ ରଖିବାରେ ସଫଳ ହୋଇଥିଲା। ବକେୟା ଦେୟତା ଏଫସି ସୀମା ମଧ୍ୟରେ ରହିଲା କିନ୍ତୁ ରାଜ୍ୟର ନିଜସ୍ୱ ବଜେଟ୍ ଆକଳନକୁ ଅତିକ୍ରମ କଲା ।

1.5.4 ଋଣ ସ୍ଥିରତା ବିଶ୍ଳେଷଣ

ଋଣ ସ୍ଥିରତା ବର୍ତ୍ତମାନ ଏବଂ ଭବିଷ୍ୟତରେ ଏହାର ଋଣ ଦାୟିତ୍ୱ ପୂରଣ କରିବାର ରାଷ୍ଟ୍ରର କ୍ଷମତାକୁ ବୁଝାଏ । ଋଣ ସ୍ଥିରତା ସୂଚକାଙ୍କରେ ପରିବର୍ତ୍ତନର ବିଶ୍ଳେଷଣ **ସାରଣୀ 1.33 ରେ ଦିଆଯାଇଛି ।**

ସାରଣୀ 1.33: ଋଣ ସ୍ଥିରତା ସୂଚକାଙ୍କରେ ଧାରା

(କୋଟି ଟଙ୍କାରେ)

କ୍ରମଶଃ ନଂ.	ଋଣ ସ୍ଥିରତା ସୂଚକାଙ୍କ	2020-21	2021-22	2022-23	2023-24	2024-25
1	ମୋଟାମୋଟି ଦାୟିତ୍ୱ କିମ୍ବା ମୋଟାମୋଟି ଋଣ	1,18,952	1,09,888	1,01,700	1,22,837	1,37,784
2	ମୋଟାମୋଟି ଋଣର ଅଭିବୃଦ୍ଧି ହାର (ପ୍ରତିଶତ)	-5.66	-7.62	-7.45	20.78	12.17
3	ଜିଏସଡିପି (ନାମମାତ୍ର ଶବ୍ଦରେ)	5,40,185	6,95,530	7,15,262	7,98,969	8,90,038
4	ନାମମାତ୍ର ଜିଏସଡିପି ଅଭିବୃଦ୍ଧି (ପ୍ରତିଶତ)	0.50	28.76	2.84	11.70	11.40
5	ମୋଟାମୋଟି ଋଣ/ଜିଏସଡିପି (*ଶତକଡ଼ା*)	22.02	15.80	14.22	15.37	15.48
6	ମୋଟ ଋଣ ପରିଶୋଧ (*ପ୍ରତିଶତ*)	112.55	115.46	112.32	77.02	87.70
7	ମୋଟ ଋଣର ପ୍ରତିଶତ ହିସାବରେ ନିଟ୍ ଋଣ ଉପଲବ୍ଧ	-12.55	-15.46	-12.32	22.98	12.30
8	ମୋଟାମୋଟି ଋଣ ଉପରେ ସୁଧ ଦେୟ	6,644	6,342	5,502	5,181	5,281
9	**ମୋଟାମୋଟି ଋଣ ଉପରେ ପ୍ରଭାବଶାଳୀ ସୁଧ ହାର[14] (ପ୍ରତିଶତ)**	6.69	6.55	6.39	6.16	5.60
10	*ରାଜସ୍ୱ ପ୍ରାପ୍ତିରେ ସୁଧ ଦେୟ* (ଶତକଡ଼ା)	6.36	4.14	3.66	2.88	2.87
11	ରାଜସ୍ୱ ନିଅଣ୍ଟ/ବଳକା	9,076	43,471	19,456	30,761	22,651

[14] *ସାମଗ୍ରିକ ଋଣ ଉପରେ ପ୍ରଭାବୀ ସୁଧ ହାର ଗଣନା ରିଜର୍ଭ ପାଣ୍ଠି, ଜମା ସୁଧ ବହନ କରୁନଥିବା ଏବଂ ପୁଞ୍ଜି ବ୍ୟୟ ପାଇଁ ରାଜ୍ୟକୁ 50 ବର୍ଷର ସୁଧମୁକ୍ତ କେନ୍ଦ୍ରୀୟ ସହାୟତାକୁ ନିୟନ୍ତ୍ରଣ କରି କରାଯାଇଛି ।*
*ପ୍ରଭାବଶାଳୀ ସୁଧ ହାର = ସୁଧ ଦେୟ/ଋଣର ଓପନିଂ ଏବଂ କ୍ଲୋଜିଂ ଷ୍ଟକ୍ ର ହାରାହାରି (ଅଣ-ସୁଧ ବହନ କରୁଥିବା ଦାୟିତ୍ୱକୁ ବାଦ୍ ଦେଇ) * 100*

କ୍ରମଶଃ ନଂ.	ଋଣ ସ୍ଥିରତା ସୂଚକାଙ୍କ	2020-21	2021-22	2022-23	2023-24	2024-25
12	ପ୍ରାଥମିକ ରାଜସ୍ୱ ବାଲାନ୍ସ	15,720	49,813	24,958	35,942	27,932
13	ପ୍ରାଥମିକ ବାଲାନ୍ସ	-3,142	26,967	-9,717	-9,562	-19,761
14	ପ୍ରାଥମିକ ବାଲାନ୍ସ / ଜିଏସଡିପି (*ଶତକଡ଼ା*)	-0.58	3.88	-1.36	-1.20	-2.22
15	ସାମଗ୍ରିକ ଋଣ ଉପରେ ଆରଓଆଇ ଏବଂ ପ୍ରଭାବଶାଳୀ ସୁଧ ହାର ମଧ୍ୟରେ[15] ପାର୍ଥକ୍ୟ	-3.02	7.86	-3.37	-3.58	-3.36
16	ଲିକ୍ୟୁଡିଟି ମ୍ୟାନେଜମେଣ୍ଟ (ଆରବିଆଇ ସହିତ ଉପଲବ୍ଧ ଆର୍ଥିକ ଆବାସିକ ଉପକରଣଗୁଡ଼ିକର ବ୍ୟବହାର) (ଅନେକ ସମୟରେ)	ଶୂନ୍ୟ	ଶୂନ୍ୟ	ଶୂନ୍ୟ	ଶୂନ୍ୟ	ଶୂନ୍ୟ
17	ଋଣ ସ୍ଥିରତା (କ୍ୱାଣ୍ଟମ୍ ସ୍ପ୍ରେଡ୍[16] + ପ୍ରାଥମିକ ବାଲାନ୍ସ)	-9,458	47,325	-12,579	-4,712	-13,905
18	**ବ୍ୟବଧାନକୁ ନିୟନ୍ତ୍ରଣ କରିବା**					
a	ଜିଏସଡିପି (ସ୍ଥିର ଶବ୍ଦରେ)	3,88,979	4,52,836	4,51,785	4,83,509	5,16,575
b	ପ୍ରକୃତ ଅଭିବୃଦ୍ଧି (ସ୍ଥିର ଶବ୍ଦରେ)	-2.13	16.42	-0.23	7.02	6.84
c	ସିପିଆଇ (ପ୍ରତିଶତ) ଉପରେ ଆଧାରିତ ମୁଦ୍ରାସ୍ଫୀତି	7.10	3.72	6.00	6.55	5.97
d	ପ୍ରଭାବୀ ସୁଧ ହାର	6.69	6.55	6.39	6.16	5.60
e	ବାସ୍ତବ ପ୍ରଭାବଶାଳୀ ସୁଧ ହାର (ପ୍ରଭାବଶାଳୀ ସୁଧ ହାର- ମୁଦ୍ରାସ୍ଫୀତି) (d-c)	-0.41	2.83	0.39	-0.39	-0.37
f	ଅଭିବୃଦ୍ଧି ସୁଧ ଭିନ୍ନତା (ବାସ୍ତବ ଅଭିବୃଦ୍ଧି-ବାସ୍ତବ ପ୍ରଭାବଶାଳୀ ସୁଧ ହାର) (ବି-ଇ)	-1.72	13.59	-0.62	7.41	7.21
g	ପ୍ରାଥମିକ ବାଲାନ୍ସ	-3,142	26,967	-9,717	-9,562	-19,761

ଉତ୍ସ: ସମ୍ପୃକ୍ତ ବର୍ଷର ଫାଇନାନ୍ସ ଆକାଉଣ୍ଟ

ସୂଚନା : 2020-21 ବର୍ଷରେ, ମୋଟ୍ ଦେୟତା 3,822 କୋଟି ଟଙ୍କା ଏବଂ 2021-22, 2022-23 ଏବଂ 2023-24 ବର୍ଷରେ ଜିଏସ୍ଟି କ୍ଷତିପୂରଣ ନିଅଣ୍ଟ ବଦଳରେ ଭାରତ ସରକାରରୁ ପ୍ରାପ୍ତ ହୋଇଥିବା 10,252 କୋଟି ଟଙ୍କାକୁ ବାଦ ଦେଇଛି । ଏଥିମଧ୍ୟରୁ 7,522 କୋଟି ଟଙ୍କା ପ୍ରୋଫର୍ମା ସଂଶୋଧନ ଜରିଆରେ ଜିଏସଟି ବଦଳରେ ଗୋଟିଏ ପରେ ଗୋଟିଏ ଋଣ ଆକାରରେ ଆଡଜଷ୍ଟ କରାଯାଇଛି । ତେଣୁ, 2024-25 ଆର୍ଥିକ ବର୍ଷର ଦେୟତାରେ ଜିଏସଟି କ୍ଷତିପୂରଣ ବଦଳରେ ଗୋଟିଏ ପରେ ଗୋଟିଏ ଋଣ ଆକାରରେ 2,730 କୋଟି ଟଙ୍କାର ଅଣଆଡଜଷ୍ଟେଡ୍ ପରିମାଣକୁ ବାଦ ଦିଆଯାଇଛି । ଏହା ବ୍ୟତୀତ, ଏଥିରେ ଗତ ପାଂଚ ବର୍ଷ ଅର୍ଥାତ୍ 2020-21 ମଧ୍ୟରେ ପ୍ରାପ୍ତ ପୁଞ୍ଜିଗତ ବ୍ୟୟ ପାଇଁ ରାଜ୍ୟକୁ 50 ବର୍ଷର ସୁଧମୁକ୍ତ କେନ୍ଦ୍ରୀୟ ସହାୟତାର ଋଣ ଷ୍ଟକ୍ ସାମିଲ ରହିଛି: 471.50 କୋଟି ଟଙ୍କା, 2021-22: 517.12 କୋଟି, 2022-23: 75 କୋଟି, 2023-24: 3,532.14 କୋଟି ଏବଂ 2024-25: 6,943.55 କୋଟି ଟଙ୍କା ।

ଅଡିଟ୍ ଦେଖିଲା ଯେ:

- ଯଦିଓ ଋଣ-ଜିଏସଡିପି ଅନୁପାତ *2020-21ରେ 22.02* ପ୍ରତିଶତରୁ ହ୍ରାସ ପାଇ 2024-25ରେ 15.48 *ପ୍ରତିଶତକୁ* ହ୍ରାସ ପାଇଛି, ଯାହା ଋଣ ସ୍ଥିରତାରେ ସ୍ପଷ୍ଟ ଉନ୍ନତିକୁ ଦର୍ଶାଉଛି । ଅବଶ୍ୟ, ସମ୍ପୂର୍ଣ୍ଣ ଋଣ ଭଣ୍ଡାର ପ୍ରଥମେ 2020-21ରେ 1,18,952 କୋଟି ଟଙ୍କାରୁ 2022-23ରେ 1,01,700 କୋଟି ଟଙ୍କାକୁ ହ୍ରାସ ପାଇଥିଲା ଏବଂ ପରେ 2024-25 ସୁଦ୍ଧା ଏହା ତୀବ୍ର ବୃଦ୍ଧି ପାଇ 1,37,784 କୋଟି ଟଙ୍କାକୁ ବୃଦ୍ଧି ପାଇଥିଲା । ଋଣ-ଜିଏସଡିପି ଅନୁପାତରେ ଏହି ହ୍ରାସ ମୁଖ୍ୟତଃ ପ୍ରଭାବଶାଳୀ ଋଣ ନିୟନ୍ତ୍ରଣ ପରିବର୍ତ୍ତେ ଦୃଢ଼ ନାମମାତ୍ର ଜିଏସଡିପି ଅଭିବୃଦ୍ଧି ଦ୍ୱାରା ପରିଚାଳିତ ହୋଇଥିଲା, ଯାହା ଋଣର ଅନ୍ତର୍ନିହିତ ବୃଦ୍ଧିକୁ ଲୁଚାଇ ଦେଇଥିଲା । 2023-24 (20.78 *ପ୍ରତିଶତ*) ଏବଂ 2024-25 (12.17 *ପ୍ରତିଶତ*) ରେ ଋଣର ତୀବ୍ର ଅଭିବୃଦ୍ଧି ପୂର୍ବ ହ୍ରାସ ଧାରାର ଓଲଟାକୁ ଦର୍ଶାଉଛି, ଯାହା ସୂଚାଇ ଦେଉଛି ଯେ ରାଜ୍ୟର ଆର୍ଥିକ ସ୍ଥିତି ଅର୍ଥନୈତିକ ଅଭିବୃଦ୍ଧିରେ କୌଣସି ମନ୍ଥରତା ପାଇଁ ଅସୁରକ୍ଷିତ ରହିଛି ।

[15] *ସୁଧ ପ୍ରାପ୍ତିର ପ୍ରଭାବଶାଳୀ ହାର ଦ୍ୱାରା ମାପ କରାଯାଇଥିବା ନିବେଶ ଉପରେ ରିଟର୍ଣ୍ଣ (ଆରଓଆଇ) |*
*RoI = ସୁଧ ରସିଦ୍ / ବିତରଣ ହୋଇଥିବା ଋଣ ଏବଂ ଅଗ୍ରୀମର ଓପନିଂ ଏବଂ କ୍ଲୋଜିଂ ଷ୍ଟକ୍ ର ହାରାହାରି *100*

[16] *କ୍ୱାଣ୍ଟମ୍ ସ୍ପ୍ରେଡ୍ = ସୁଧ ବିସ୍ତାର x ଋଣ (ଅଣ-ସୁଧ ବହନ କରୁଥିବା ଦାୟିତ୍ୱ ଏବଂ 50 ବର୍ଷର ସୁଧମୁକ୍ତ ଋଣ ବ୍ୟତୀତ) ।*

- ରାଜସ୍ୱ ପ୍ରାପ୍ତି ସହିତ ସୁଧ ପରିଶୋଧର ଅନୁପାତ ଋଣ ସ୍ଥିରତାର ଏକ ଗୁରୁତ୍ୱପୂର୍ଣ୍ଣ ସୂଚକ । ରାଜସ୍ୱ ପ୍ରାପ୍ତିର ପ୍ରତିଶତ ହିସାବରେ ସୁଧ ପରିଶୋଧ ପରିମାଣ 2020-21 ଆର୍ଥିକ ବର୍ଷରେ 6.36 ପ୍ରତିଶତରୁ ହ୍ରାସ ପାଇ 2024-25 ଆର୍ଥିକ ବର୍ଷରେ 2.87 *ପ୍ରତିଶତକୁ* ହ୍ରାସ ପାଇଛି । ଏହି ହ୍ରାସ ଆର୍ଥିକ ସ୍ୱାସ୍ଥ୍ୟରେ ଉନ୍ନତିର ସଙ୍କେତ ଦେଉଛି, କାରଣ ରାଜସ୍ୱର ଏକ ଛୋଟ ଅଂଶ ସୁଧ ଦାୟିତ୍ୱ ଦ୍ୱାରା ଅବଶୋଷିତ ହେଉଛି, ଯାହା ସମ୍ଭବତଃ ଅନ୍ୟାନ୍ୟ ଅତ୍ୟାବଶ୍ୟକ ଏବଂ ଉତ୍ପାଦନକାରୀ ଖର୍ଚ୍ଚ ପାଇଁ ସମ୍ବଳକୁ ମୁକ୍ତ କରୁଛି । ତେବେ, ଏହି ହ୍ରାସ ମୁଖ୍ୟତଃ ରାଜସ୍ୱ ପ୍ରାପ୍ତି ବୃଦ୍ଧି ଏବଂ ପ୍ରଭାବଶାଳୀ ସୁଧ ହାରରେ ହ୍ରାସ (6.69 *ପ୍ରତିଶତରୁ* 5.60 *ପ୍ରତିଶତ*) ଦ୍ୱାରା ପରିଚାଳିତ ହୋଇଛି, ଯାହା ଯଥେଷ୍ଟ (2024-25ରେ 5,281 କୋଟି ଟଙ୍କା) ରହିଛି ।
- ରାଜସ୍ୱ ହିସାବ ଦୃଷ୍ଟିକୋଣରୁ, ପ୍ରାଥମିକ ନିଅଣ୍ଟ ହ୍ରାସ ହେବା ଉଚିତ ଏବଂ ବିଦ୍ୟମାନ ଋଣ ଷ୍ଟକ୍ ପରିଶୋଧ କରିବା ପାଇଁ ପର୍ଯ୍ୟାପ୍ତ ବଳକା ସୃଷ୍ଟି ହେବା ଉଚିତ୍ । ଋଣ ସ୍ଥିରତା 2020-21 ଆର୍ଥିକ ବର୍ଷରୁ 2022-23 ଆର୍ଥିକ ବର୍ଷ ପର୍ଯ୍ୟନ୍ତ ବୃଦ୍ଧି ପାଇଛି । ସାମଗ୍ରିକ ଦାୟିତ୍ୱ ହ୍ରାସ ପାଇଛି ଏବଂ 2021-22 ଆର୍ଥିକ ବର୍ଷରେ ପ୍ରାଥମିକ ବଳକା ପରିମାଣ ହ୍ରାସ ପାଇଛି । କିନ୍ତୁ ସାମଗ୍ରିକ ଦାୟିତ୍ୱ ବୃଦ୍ଧି ଏବଂ ନିରନ୍ତର ପ୍ରାଥମିକ ନିଅଣ୍ଟ ସହିତ 2023-24 ଆର୍ଥିକ ବର୍ଷ ପରଠାରୁ ଏହା ଖରାପ ହୋଇଛି ।

1.5.5 *ଗ୍ୟାରେଣ୍ଟିର ସ୍ଥିତି - ଆକସ୍ମିକ ଦେୟତା*

ଗ୍ୟାରେଣ୍ଟି ହେଉଛି ଋଣଗ୍ରହୀତା ଖିଲାପ କ୍ଷେତ୍ରରେ କନସୋଲିଡେଟେଡ୍ ଫଣ୍ଡ ଉପରେ ଆକସ୍ମିକ ଦେୟତା | ବୈଧାନିକ ନିଗମ, ବୋର୍ଡ, ସ୍ଥାନୀୟ ସଂସ୍ଥା ଏବଂ ସମବାୟ ଅନୁଷ୍ଠାନ ଭଳି ସଂସ୍ଥା ଦ୍ୱାରା ସଂଗୃହୀତ ଋଣ ପାଇଁ ରାଜ୍ୟ ଗ୍ୟାରେଣ୍ଟି ପ୍ରଦାନ କରିଥାଏ। ଓଡ଼ିଶା ସରକାରଙ୍କ ଅର୍ଥ ବିଭାଗ (ନଭେମ୍ବର 2022) ନିର୍ଦ୍ଦେଶ ଦେଇଛି ଯେ ପ୍ରତିବର୍ଷ ଏପ୍ରିଲ 1 ତାରିଖ ସୁଦ୍ଧା ସମୁଦାୟ ବକେୟା ଗ୍ୟାରେଣ୍ଟି ପୂର୍ବ ବର୍ଷର ଦ୍ୱିତୀୟ ବର୍ଷର ରାଜ୍ୟର ରାଜସ୍ୱ ପ୍ରାପ୍ତିର ଶତ ପ୍ରତିଶତ (ଅନୁଦାନ-ସହାୟତାକୁ ବାଦ୍ ଦେଇ) ଶତପ୍ରତିଶତ ଅତିକ୍ରମ କରିବା ଉଚିତ୍ ନୁହେଁ। 2020-21 ରୁ 2024-25 ଆର୍ଥିକ ବର୍ଷ ପାଇଁ ବକେୟା ଗ୍ୟାରେଣ୍ଟିର ଧାରା ସାରଣୀ **1.34 ରେ ଦର୍ଶାଯାଇଛି** ।

ସାରଣୀ 1.34: ରାଜ୍ୟ ସରକାରଙ୍କ ଦ୍ୱାରା ଦିଆଯାଇଥିବା ଗ୍ୟାରେଣ୍ଟି

(କୋଟି ଟଙ୍କାରେ)

ଗ୍ୟାରେଣ୍ଟି	2020-21	2021-22	2022-23	2023-24	2024-25
ଗ୍ୟାରେଣ୍ଟିର ବକେୟା ପରିମାଣ ପାଇଁ ପ୍ରଯୁଜ୍ୟ ସୀମା (ପୂର୍ବ *ବର୍ଷର ରାଜସ୍ୱ ପ୍ରାପ୍ତିର 100* ପ୍ରତିଶତ)	79,948	77,416	81,319	1,33,149	1,32,263
ବର୍ଷ ଆରମ୍ଭରେ ବକେୟା ଗ୍ୟାରେଣ୍ଟି ପରିମାଣ	3,532	7,086	6,160	5,111	3,435
ବର୍ଷ ଶେଷରେ ବକେୟା ଗ୍ୟାରେଣ୍ଟି	7,086	6,160	5,111	3,435	2,078

ଉତ୍ସ: ଫାଇନାନ୍ସ ଆକାଉଣ୍ଟ ଏବଂ ବାର୍ଷିକ ଆର୍ଥିକ ବିବରଣୀ

ଚଳିତ ବର୍ଷ ଶେଷ ସୁଦ୍ଧା ସରକାରଙ୍କ ଦ୍ୱାରା ଗ୍ୟାରେଣ୍ଟି ଦିଆଯାଇଥିବା ମୋଟ ବକେୟା ଋଣ (3,435 କୋଟି ଟଙ୍କା) ମଧ୍ୟରୁ 98.86 *ପ୍ରତିଶତ* (3,396 କୋଟି ଟଙ୍କା) ଗ୍ରୀଡ୍ କର୍ପୋରେସନ୍ ଅଫ୍ ଓଡ଼ିଶା ଲିମିଟେଡ୍ (ଗ୍ରିଡକୋ) ସମ୍ବନ୍ଧିତ । ସରକାର ନିର୍ଦ୍ଧାରିତ ସୀମା ମଧ୍ୟରେ ଗ୍ୟାରେଣ୍ଟି ଦେଇଥିଲେ ।

ସରକାରଙ୍କ ଦ୍ୱାରା ଦିଆଯାଇଥିବା ଗ୍ୟାରେଣ୍ଟିକୁ ବିଚାରକୁ ନେଇ, କେତେକ କ୍ଷେତ୍ରରେ ଅନୁଷ୍ଠାନଗୁଡ଼ିକୁ 0.01 ପ୍ରତିଶତରୁ 1 ପ୍ରତିଶତ ହାରରେ ଗ୍ୟାରେଣ୍ଟି କମିଶନ ପ୍ରଦାନ କରିବାକୁ ପଡ଼ିଥାଏ । 2024-25 ବର୍ଷରେ ଗ୍ରୀଡକୋ ଠାରୁ 37.57 କୋଟି ଟଙ୍କାର ଗ୍ୟାରେଣ୍ଟି କମିଶନ ପାଇଥିବା ବେଳେ ମାତ୍ର 12.71 କୋଟି ଟଙ୍କା ମିଳିଥିଲା । ଗ୍ରିଡକୋ (7.70 କୋଟି), ଓଡ଼ିଶା ଗ୍ରାମୀଣ ଗୃହ ଉନ୍ନୟନ ନିଗମ ଲିମିଟେଡ୍

(8.56 କୋଟି), ଓଡ଼ିଶା ରାଜ୍ୟ ଗୃହ ନିର୍ମାଣ ବୋର୍ଡ (3.77 କୋଟି), ଓଡ଼ିଶା ଟେକ୍ସଟାଇଲ ମିଲ୍ସ (1.24 କୋଟି ଟଙ୍କା) ଆଦି ଠାରୁ 24.86 କୋଟି ଟଙ୍କାର ବଳକା ଗ୍ୟାରେଣ୍ଟି କମିଶନ ମିଳିନାହିଁ ।

1.5.6 *ଆର୍ଥିକ ସ୍ଥିରତା ପାଇଁ ପଥ*

ରାଜସ୍ୱ ବୃଦ୍ଧି ଏବଂ ଖର୍ଚ୍ଚକୁ ଯୁକ୍ତିଯୁକ୍ତ କରି ନିଅଣ୍ଟକୁ ଉନ୍ନତ କରାଯାଇପାରିବ | ଏଥିରେ ଟିକସ ଅନୁପାଳନକୁ ମଜବୁତ କରିବା, ଟିକସ ଆଧାରକୁ ବିସ୍ତାର କରିବା, ଉପଭୋକ୍ତା ଶୁଳ୍କ ସଂଶୋଧନ ଏବଂ ନିଷ୍କ୍ରିୟ ସରକାରୀ ସମ୍ପତ୍ତିର ମୁଦ୍ରାକରଣ ଅନ୍ତର୍ଭୁକ୍ତ । ଖର୍ଚ୍ଚ ଦିଗରେ, ସବସିଡିର ଉତ୍ତମ ଲକ୍ଷ୍ୟ, ବେତନ ଏବଂ ପେନସନ ଅଭିବୃଦ୍ଧିକୁ ନିୟନ୍ତ୍ରଣ କରିବା ଏବଂ ଖର୍ଚ୍ଚର ସଠିକ୍ ବର୍ଗୀକରଣ ସୁନିଶ୍ଚିତ କରିବା ହେଉଛି ମୁଖ୍ୟ କାରଣ । ଉତ୍ପାଦନକାରୀ ପୁଞ୍ଜି ବିନିଯୋଗକୁ ପ୍ରାଥମିକତା ଦେବା ଏବଂ ସ୍ୱଚ୍ଛ ଏବଂ ଦକ୍ଷ ଋଣ ମାଧ୍ୟମରେ ଋଣ ପରିଚାଳନାରେ ଉନ୍ନତି ଆଣିବା ଆର୍ଥିକ ଚାପକୁ ଆହୁରି ହ୍ରାସ କରିପାରିବ | ଏହି ପଦକ୍ଷେପଗୁଡ଼ିକ ସାମୂହିକ ଭାବରେ ଆର୍ଥିକ ସ୍ଥାନ ସୃଷ୍ଟି କରେ ଏବଂ ରାଜସ୍ୱ, ଆର୍ଥିକ ଏବଂ ପ୍ରାଥମିକ ନିଅଣ୍ଟକୁ ଏକ ସ୍ଥାୟୀ ଢଙ୍ଗରେ ହ୍ରାସ କରିବାରେ ସାହାଯ୍ୟ କରେ । ପରବର୍ତ୍ତୀ ଅନୁଚ୍ଛେଦରେ ଏଗୁଡ଼ିକ ବିଷୟରେ ଆଲୋଚନା କରାଯାଇଛି ।

1.5.6.1 ରାଜ୍ୟର ରାଜସ୍ୱ ବୃଦ୍ଧି

ଅନାବଶ୍ୟକ ରାଜସ୍ୱ ସମ୍ଭାବନା, ଯଦି ଫଳପ୍ରଦ ଭାବରେ ବ୍ୟବହାର କରାଯାଏ, ତେବେ ଆର୍ଥିକ ସ୍ଥାନକୁ ଯଥେଷ୍ଟ ବୃଦ୍ଧି କରିପାରେ ଏବଂ ଋଣ ଉପରେ ନିର୍ଭରଶୀଳତା ହ୍ରାସ କରିପାରେ । ରାଜ୍ୟ ଜିଏସଟି, ଷ୍ଟାମ୍ପ ଡ୍ୟୁଟି ଏବଂ ଏକ୍ସାଇଜ୍ ଭଳି ପ୍ରମୁଖ ଟିକସ ଷ୍ଟ୍ରିମର ମୂଲ୍ୟାଙ୍କନ, କମ୍ ମୂଲ୍ୟାଙ୍କନ ଏବଂ ସୀମିତ ପ୍ରବର୍ତ୍ତନ ପ୍ରଣାଳୀରେ ଅପାରଗତା ରାଜସ୍ୱ ଅଭିବୃଦ୍ଧି ଘଟାଇବ । ସ୍ୱଳ୍ପ ଉପଭୋକ୍ତା ଶୁଳ୍କ, ଖରାପ ମୂଲ୍ୟ ପୁନରୁଦ୍ଧାର ଏବଂ ସର୍ବସାଧାରଣ ସମ୍ପତ୍ତି ଏବଂ ପୁଞ୍ଜି ବିନିଯୋଗ ଉପରେ ସବ୍ ଅପ୍ଟିମାଲ୍ ରିଟର୍ଣ୍ଣ ସହିତ ଅଣ୍ଡର-ଅଲିଏଡ୍ ଅଣ-ଟିକସ ରାଜସ୍ୱ ମଧ୍ୟ ଆର୍ଥିକ ସ୍ଥାନକୁ ବାଧା ଦେଇଥାଏ । ବକେୟା ବକେୟା (ଟିକସ ଏବଂ ଅଣ-ଟିକସ) ଠିକ୍ ସମୟରେ ଆଦାୟ କରିବା ହେଉଛି ଆର୍ଥିକ ସ୍ଥାନ ବୃଦ୍ଧି ଦିଗରେ ଆଉ ଏକ ପଦକ୍ଷେପ।

ରାଜସ୍ୱ ବକେୟା, ଟିକସ ଆକଳନ, ଟିକସ ଫାଙ୍କି, ଫେରସ୍ତ ମାମଲା ଏବଂ ଅନ୍ୟାନ୍ୟ ପ୍ରାସଙ୍ଗିକ ବିବରଣୀ ଉପରେ ବିସ୍ତୃତ ତଥ୍ୟ ପାଇଁ ଅଡିଟ୍ ଆବଶ୍ୟକ କରାଯାଇଛି । ତେବେ, ଏକାଧିକ ସ୍ମାରକପତ୍ର ସତ୍ତ୍ୱେ, ବିଭାଗ କେବଳ ବିକ୍ରୟ, ବାଣିଜ୍ୟ ଇତ୍ୟାଦି ଉପରେ ଟିକସ/ଭାଟ୍ ଏବଂ ବସ୍ତୁ ଓ ସେବା କର ପାଇଁ ତଥ୍ୟ ପ୍ରଦାନ କରିଛି। ତଥ୍ୟର ବିଶ୍ଳେଷଣ ପରେ, ଅଡିଟ୍ ଦେଖିଲା ଯେ:

କ. ରାଜସ୍ୱ ବକେୟା

31 ମାର୍ଚ୍ଚ 2025 ସୁଦ୍ଧା, ଦୁଇଟି ପ୍ରମୁଖ ରାଜସ୍ୱ ସମ୍ବନ୍ଧରେ ରାଜସ୍ୱ ବକେୟା 14,752.61 କୋଟି ଟଙ୍କା ଥିଲା, ଯେଉଁଥିରୁ 5,979.66 କୋଟି ଟଙ୍କା ପାଞ୍ଚ ବର୍ଷରୁ ଅଧିକ ସମୟ ଧରି ବକେୟା ଥିଲା, ଯାହା ସାରଣୀ 1.35ରେ ଦର୍ଶାଯାଇଛି ।

ସାରଣୀ 1.35: ରାଜସ୍ୱ ବକେୟା

(କୋଟି ଟଙ୍କାରେ)

କ୍ରମଶଃ ନଂ.	ରାଜସ୍ୱ ମୁଖ୍ୟ	31 ମାର୍ଚ୍ଚ 2025 ସୁଦ୍ଧା ବକେୟା ପରିମାଣ	31 ମାର୍ଚ୍ଚ 2025 ସୁଦ୍ଧା ପାଞ୍ଚ ବର୍ଷରୁ ଅଧିକ ସମୟ ପାଇଁ ବକେୟା ପରିମାଣ
1.	ବିକ୍ରୟ, ବାଣିଜ୍ୟ ଇତ୍ୟାଦି ଉପରେ ଟିକସ/ଭାଟ୍	6,176.84	5,731.75
2.	ଦ୍ରବ୍ୟ ଏବଂ ସେବା କର	8,575.77	247.91
	ସମୁଦାୟ	**14,752.61**	**5,979.66**

ଉତ୍ସ: ଓଡ଼ିଶା ସିଟି ଓ ଜିଏସଟି କମିଶନରେଟ ଦ୍ୱାରା ପ୍ରଦାନ କରାଯାଇଥିବା ସୂଚନା

ବିକ୍ରୟ, ବାଣିଜ୍ୟ ଇତ୍ୟାଦି ଉପରେ ଟିକସ/ଭାଟ୍ ସମ୍ବନ୍ଧୀୟ ଦୀର୍ଘ ଦିନ ଧରି ବକେୟା (5,731.75 କୋଟି), ସଂଗ୍ରହରେ କ୍ରମାଗତ ବିଳମ୍ବକୁ ସୂଚାଇ ଦେଇଥିବାବେଳେ ଜିଏସ୍ଟି ବକେୟା ମୁଖ୍ୟତଃ ନିକଟରେ ଥିଲା, ଯାହା ଠିକ୍ ସମୟରେ ରାଜସ୍ୱ ପ୍ରାପ୍ତି ନିଶ୍ଚିତ କରିବା ପାଇଁ ଦୃଢ଼ ପ୍ରଣାଳୀର ଆବଶ୍ୟକତାକୁ ସୂଚାଉଛି ।

ଖ. ମୂଲ୍ୟାଙ୍କନରେ ବକେୟା

ବର୍ଷ ଆରମ୍ଭରେ ବିଚାରାଧୀନ ଥିବା ମାମଲା ସଂଖ୍ୟା, ମୂଲ୍ୟାଙ୍କନ ପାଇଁ ଧାର୍ଯ୍ୟ ହୋଇଥିବା ମାମଲା, ବର୍ଷ ମଧ୍ୟରେ ସମାଧାନ ହୋଇଥିବା ମାମଲା ଏବଂ ବର୍ଷ ଶେଷରେ ଚୂଡ଼ାନ୍ତ ହେବା ପାଇଁ ବିଚାରାଧୀନ ମାମଲା ସଂଖ୍ୟା ବିଷୟରେ ସୂଚନା ସିଟି ଏବଂ ଜିଏସଟି କମିଶନରେଟ୍ ଦ୍ୱାରା ପ୍ରଦାନ କରାଯାଇଥିବା **ସାରଣୀ 1.36 ରେ ଦର୍ଶାଯାଇଛି** ।

ସାରଣୀ 1.36: ମୂଲ୍ୟାଙ୍କନର ବକେୟା

କ୍ରମଶଃ ନଂ.	ରାଜସ୍ୱ ମୁଖ୍ୟ	2024-25 ପ୍ରାରମ୍ଭରେ ବିଚାରାଧୀନ ମାମଲା	2024-25 ବର୍ଷରେ ମୂଲ୍ୟାଙ୍କନ ପାଇଁ ଧାର୍ଯ୍ୟ ଥିବା ନୂତନ ମାମଲା	ମୋଟ ମାମଲା ମୂଲ୍ୟାଙ୍କନ ପାଇଁ	2024-25 ମଧ୍ୟରେ ସମାଧାନ ହୋଇଥିବା ମାମଲା	ବର୍ଷ ଶେଷରେ ବାଲାନ୍ସ	ନିଷ୍କାସନର ପ୍ରତିଶତ
1.	ବିକ୍ରୟ, ବାଣିଜ୍ୟ ଇତ୍ୟାଦି ଉପରେ ଟିକସ/ଭାଟ୍	315	257	572	346	226	60.49
2.	ଦ୍ରବ୍ୟ ଏବଂ ସେବା କର	49,646	34,669	84,315	30,744	53,571	36.46
ସମୁଦାୟ		**49,961**	**34,926**	**84,887**	**31,090**	**53,797**	**36.63**

ଉତ୍ସ: ଓଡ଼ିଶା ସିଟି ଓ ଜିଏସଟି କମିଶନରେଟ ଦ୍ୱାରା ପ୍ରଦାନ କରାଯାଇଥିବା ସୂଚନା

ଯେପରି ଟେବୁଲରୁ ଦେଖାଯାଇପାରେ, ବିକ୍ରୟ, ବାଣିଜ୍ୟ ଇତ୍ୟାଦି ଉପରେ ଟିକସ / ଭାଟ୍ ପାଇଁ ଡିସପସନ୍ ଅପେକ୍ଷାକୃତ ଭଲ ଥିଲା । (60.49 ଯେତେବେଳେ କି ଜିଏସଟି ମାମଲାଗୁଡ଼ିକର ସମାଧାନ ହାର 36.46 ପ୍ରତିଶତ ରହିଛି, ଯାହାଫଳରେ ଚଳିତ ବର୍ଷ ଶେଷ ସୁଦ୍ଧା 53,797ଟି ମାମଲା ବିଚାରାଧୀନ ରହିଛି।

ତେଣୁ ବକେୟା ରାଶିକୁ ହ୍ରାସ କରିବା ଲାଗି ସମୟୋଚିତ ପଦକ୍ଷେପ ଗ୍ରହଣ କରିବା ଏବଂ ଅତିରିକ୍ତ କର୍ମଚାରୀ ମୁତୟନ ଏବଂ ବିଚାରାଧୀନ ମାମଲାଗୁଡ଼ିକର ପର୍ଯ୍ୟାୟକ୍ରମେ ସମୀକ୍ଷା ସମେତ ସମୟୋଚିତ ପଦକ୍ଷେପ ଗ୍ରହଣ କରିବାର ଆବଶ୍ୟକତା ରହିଛି ।

ଗ. *ବିଭାଗ ଦ୍ୱାରା ଚିହ୍ନଟ ହୋଇଥିବା ଟିକସ ଫାଙ୍କି, ଫେରସ୍ତ ମାମଲା ଇତ୍ୟାଦିର ବିବରଣୀ*|

ଟିକସ ଫାଙ୍କି ମାମଲା ଚିହ୍ନଟ ହେବା, ଚୂଡ଼ାନ୍ତ ମାମଲା ଚୂଡ଼ାନ୍ତ ହୋଇଛି ଏବଂ ଅତିରିକ୍ତ ଟିକସ ବୃଦ୍ଧି ଦାବି ରାଜ୍ୟ ସରକାରଙ୍କ ରାଜସ୍ୱ ସଂଗ୍ରହ ପ୍ରୟାସର ଗୁରୁତ୍ୱପୂର୍ଣ୍ଣ ସୂଚକାଙ୍କ ଅଟେ ।

ଓଡ଼ିଶାର ସିଟି ଆଣ୍ଡ ଜିଏସଟି କମିଶନରେଟ ପକ୍ଷରୁ ଚିହ୍ନଟ ହୋଇଥିବା ଟିକସ ଫାଙ୍କି ମାମଲା, ଚୂଡ଼ାନ୍ତ ହୋଇଥିବା ମାମଲା ଚୂଡ଼ାନ୍ତ ହୋଇଛି ଏବଂ 2024-25 ବର୍ଷରେ ଅତିରିକ୍ତ ଟିକସ ଦାବି ସମ୍ପର୍କରେ ସମ୍ପୃକ୍ତ ବିଭାଗଗୁଡ଼ିକ ପକ୍ଷରୁ ଦର୍ଶାଯାଇଛି, ତାହା ସାରଣୀ **1.37 ରେ ଦର୍ଶାଯାଇଛି** ।

ସାରଣୀ 1.37: ଟିକସ ଫାଙ୍କି ଚିହ୍ନଟ

କ୍ରମଶଃ ନଂ.	ରାଜସ୍ୱ ମୁଖ୍ୟ	31 ମାର୍ଚ୍ଚ 2024 ସୁଦ୍ଧା ବିଚାରାଧୀନ ମାମଲା	2024-25 ମଧ୍ୟରେ ଚିହ୍ନଟ ହୋଇଥିବା ମାମଲା	ସମୁଦାୟ	ଯେଉଁ ମାମଲାରେ ଆକଳନ/ତଦନ୍ତ ସମାପ୍ତ ହୋଇଛି ଏବଂ ଜୋରିମାନା ସହିତ ଅତିରିକ୍ତ ଦାବି ଆଦି ଉଠାଯାଇଛି		31 ମାର୍ଚ୍ଚ 2025 ସୁଦ୍ଧା ଚୂଡ଼ାନ୍ତ ହେବା ଲାଗି ବିଚାରାଧୀନ ମାମଲାଗୁଡ଼ିକର ସଂଖ୍ୟା
					ନାହିଁ। ମାମଲା ସଂଖ୍ୟା	ଚାହିଦା ପରିମାଣ (କୋଟି *ଟଙ୍କାରେ)*	
1.	ଦ୍ରବ୍ୟ ଏବଂ ସେବା କର	207	405	612	190	58.80	422
2.	ବିକ୍ରୟ, ବାଣିଜ୍ୟ ଇତ୍ୟାଦି ଉପରେ ଟିକସ/ଭାଟ୍	10	4	14	7	4.42	7
ସମୁଦାୟ		**217**	**409**	**626**	**197**	**63.22**	**429**

ଉତ୍ସ: ଓଡ଼ିଶା ସିଟି ଓ ଜିଏସଟି କମିଶନରେଟ ଦ୍ୱାରା ପ୍ରଦାନ କରାଯାଇଥିବା ସୂଚନା

1.5.6.2 ଆର୍ଥିକ ସ୍ଥାନରେ ଅଣ-ଡିସଚାର୍ଜଡ୍ ଦାୟିତ୍ୱ

ଅଣଡିସଚାର୍ଜ/ସ୍ଥଗିତ ଦେୟତା, ଯଦି ଠିକ୍ ସମୟରେ ସମାଧାନ କରା ନ ଯାଏ, ତେବେ ଭବିଷ୍ୟତର ବିକାଶ ଏବଂ ଭିତ୍ତିଭୂମି ବ୍ୟୟ ପାଇଁ ଉପଲବ୍ଧ ରାଜକୋଷୀୟ ସ୍ଥାନ ହ୍ରାସ ପାଇବ । ସ୍ୱଚ୍ଛତା ଏବଂ ବିଶ୍ୱସନୀୟତାର ଅଭାବ ସୃଷ୍ଟି କରିବା ବ୍ୟତୀତ, ଏହି ଦାୟିତ୍ୱଗୁଡ଼ିକ ସ୍ଥାୟୀ ଢଙ୍ଗରେ ସମ୍ବଳ ସଂଗ୍ରହ କରିବାର ରାଜ୍ୟର କ୍ଷମତାକୁ ଦୁର୍ବଳ କରିଥାଏ, ଯାହା ଦ୍ୱାରା ସାମଗ୍ରିକ ଆର୍ଥିକ ସ୍ୱାସ୍ଥ୍ୟ ଏବଂ ଦୀର୍ଘକାଳୀନ ସ୍ଥିରତା ଉପରେ ପ୍ରଭାବ ପଡିଥାଏ ।

ଅଡିଟରୁ ଜଣାପଡ଼ିଛି ଯେ 2024-25 ବର୍ଷରେ ରାଜ୍ୟ ସରକାର ଅନେକ ଅଣଡିସର୍ଜ ହୋଇଥିବା ଦେୟତା ଜମା କରିଛନ୍ତି, ଯାହାର ଆର୍ଥିକ ସ୍ଥିରତା ଉପରେ ମହତ୍ୱପୂର୍ଣ୍ଣ ପ୍ରଭାବ ରହିଛି । ଏଗୁଡ଼ିକ ମଧ୍ୟରେ ରହିଛି:

- ମୋଟ 397.84 କୋଟି ଟଙ୍କାର ଅଣ-ଡିସଚାର୍ଜ ସୁଧ ଦେୟତା ।
- ଜାତୀୟ ପେନସନ ବ୍ୟବସ୍ଥା (ଏନପିଏସ)ରେ ରାଜ୍ୟ ସରକାରଙ୍କ ଅବଦାନର ସ୍ୱଳ୍ପ/ଅଣ-ହସ୍ତାନ୍ତର 271.71 କୋଟି ଟଙ୍କା ।
- 1.88 କୋଟି ଟଙ୍କାର ଶ୍ରମ କଲ୍ୟାଣ ସେସ୍ ସଂଗ୍ରହ କରାଯାଇଛି, କିନ୍ତୁ କୋଠା ଏବଂ ଅନ୍ୟାନ୍ୟ ନିର୍ମାଣ ଶ୍ରମିକ ବୋର୍ଡକୁ ହସ୍ତାନ୍ତର କରାଯାଇ ନାହିଁ।
- ଓଡ଼ିଶା ସେସ୍ ଆଇନ ଅନୁଯାୟୀ ସହରାଞ୍ଚଳ ଏବଂ ସ୍ଥାନୀୟ ପ୍ରଶାସନକୁ ଜମି ରାଜସ୍ୱ ଉପରେ 122.81 କୋଟି ଟଙ୍କା ସେସ୍ ହସ୍ତାନ୍ତର କରାଯାଇନାହିଁ ।
- ଚଳିତ ବର୍ଷ 117.73 କୋଟି ଟଙ୍କାର କଣ୍ଟିଜେନ୍ସି ଫଣ୍ଡ ପୁନରୁଦ୍ଧାର କରାଯାଇ ନାହିଁ ।

ଏହି ଅଣ- ଡିସଚାର୍ଜ ହୋଇଥିବା ଦେୟଗୁଡ଼ିକର ସମୁଦାୟ ମୂଲ୍ୟ 911.97 କୋଟି ଟଙ୍କା ଥିଲା, ଯାହା 2024-25 ଆର୍ଥିକ ବର୍ଷରେ ଜିଏସଡିପିର 0.10 ପ୍ରତିଶତ ଏବଂ ରାଜସ୍ୱ ନିଅଣ୍ଟର 3.64 ପ୍ରତିଶତ ସହିତ ସମାନ ।

1.5.7 ବିଭିନ୍ନ ରାଜ୍ୟରେ ତୁଳନାତ୍ମକ ବିଶ୍ଳେଷଣ

ସାଧାରଣ ବର୍ଗର ରାଜ୍ୟ ତୁଳନାରେ ଓଡ଼ିଶାର ଆର୍ଥିକ ସ୍ଥିତି ସାରଣୀ [17]1.38ରେ **ଦିଆଯାଇଛି** ।

[17] ଉତ୍ତର-ପୂର୍ବ ଏବଂ ହିମାଳୟ ରାଜ୍ୟ ବ୍ୟତୀତ ଅନ୍ୟ ରାଜ୍ୟଗୁଡିକ

ସାରଣୀ 1.38: ସାଧାରଣ ବର୍ଗର ରାଜ୍ୟ ସହିତ ଓଡ଼ିଶାର ଆର୍ଥିକ ସ୍ଥିତିର ତୁଳନାତ୍ମକ ବିଶ୍ଳେଷଣ

କ୍ରମଶଃ ନଂ.	ସୂଚକାଙ୍କ	ଓଡ଼ିଶା	ସାଧାରଣ ବର୍ଗ ରାଜ୍ୟଗୁଡିକ
1	ପୁଞ୍ଜିଗତ ବ୍ୟୟ / ଜିଏସଡିପି	5.11	2.27
2	ରାଜ୍ୟ ନିଜସ୍ୱ ରାଜସ୍ୱ / ଜିଏସଡିପି	12.10	7.34
3	ରାଜ୍ୟ ନିଜସ୍ୱ ରାଜସ୍ୱ / ମୋଟ ବ୍ୟୟ	51.38	47.78
4	ମୋଟ ରାଜକୋଷ ନିଅଣ୍ଟ / ଜିଏସଡିପି	2.81	3.18
5	ରାଜସ୍ୱ ନିଅଣ୍ଟ / ଜିଏସଡିପି	2.54 (ବଳକା)	0.72
6	ସୁଧ ଦେୟ/ରାଜସ୍ୱ ପ୍ରାପ୍ତି	2.87	13.88
7	ବକେୟା ଦେୟତା/ଜିଏସଡିପି	15.48	27.73

ଉତ୍ସ: ଫାଇନାନ୍ସ ଆକାଉଣ୍ଟସ୍

1.6 ଉପସଂହାର

2024-25 ଆର୍ଥିକ ବର୍ଷ ପାଇଁ ଓଡ଼ିଶାର ଆର୍ଥିକ ଆକଳନ ଏଫଆରବିଏମ ଲକ୍ଷ୍ୟ ଅନୁପାଳନ ଏବଂ 11.40 ପ୍ରତିଶତ ଜିଏସଡିପି ଅଭିବୃଦ୍ଧି ସତ୍ତ୍ୱେ କ୍ରମାଗତ ଦୁର୍ବଳତା ଉପରେ ଆଲୋକପାତ କରିଛି। ରାଜସ୍ୱ ଆକଳନ ବଜେଟ୍ ଆକଳନଠାରୁ 10 *ପ୍ରତିଶତ* କମ୍ ରହିଛି, ଦୁଇ *ଅଙ୍କ ବିଶିଷ୍ଟ ଜିଏସଡିପି ଅଭିବୃଦ୍ଧି ତୁଳନାରେ ମାତ୍ର* 2.43 *ପ୍ରତିଶତ ବୃଦ୍ଧି ପାଇଛି, ରାଜସ୍ୱ ବୃଦ୍ଧି* 0.21 *କୁ ଖସି ଆସିଛି ଏବଂ ନିଜସ୍ୱ ରାଜସ୍ୱ* 0.28 *ପ୍ରତିଶତ ବୃଦ୍ଧି ପାଇଛି* । ଅଣ-ଟିକସ ରାଜସ୍ୱ 3.38 *ପ୍ରତିଶତ* (1,790 କୋଟି ଟଙ୍କା) ହ୍ରାସ ପାଇଛି, ମୁଖ୍ୟତଃ କମ୍ ଖଣି ରୟାଲଟି ଏବଂ ସୁଧ ପ୍ରାପ୍ତି କାରଣରୁ, ଯାହା ଦୁର୍ବଳ ରାଜସ୍ୱ ସଂଗ୍ରହ ଦର୍ଶାଉଛି।

ବ୍ୟୟ ଦିଗରେ, ରାଜସ୍ୱ ବ୍ୟୟ ରାଜସ୍ୱ ପ୍ରାପ୍ତିର 87.69 ପ୍ରତିଶତ ବ୍ୟବହାର କରିଥିବାବେଳେ ପୁଞ୍ଜି ବ୍ୟୟ (45,481 କୋଟି) ବଜେଟ୍ ପୂର୍ବାନୁମାନର 73 ପ୍ରତିଶତ (62,677 କୋଟି ଟଙ୍କା) ଥିଲା। ଖର୍ଚ୍ଚ ପ୍ରୋଫାଇଲରେ ଆହୁରି ମଧ୍ୟ ଜଣାପଡିଛି ଯେ ଦରମା (ଟ. 31,659 କୋଟି), ପେନସନ୍ (21,849 କୋଟି), ଏବଂ ସୁଧ (5,281 କୋଟି) ଉପରେ ପ୍ରତିବଦ୍ଧ ଖର୍ଚ୍ଚ 58,789 କୋଟି ଟଙ୍କା କିମ୍ବା ରାଜସ୍ୱ ପ୍ରାପ୍ତିର 32 ପ୍ରତିଶତ ଏବଂ ରାଜସ୍ୱ ଖର୍ଚ୍ଚର *36* ପ୍ରତିଶତରେ ପହଞ୍ଚିଛି।

2024-25 ରେ ସବସିଡି ଖର୍ଚ୍ଚ ଦ୍ୱିଗୁଣିତ ହୋଇ 9,134 କୋଟି ଟଙ୍କାକୁ ବୃଦ୍ଧି ପାଇଛି, ଯାହା ପୂର୍ବର ଯୁକ୍ତିଯୁକ୍ତ ପ୍ରୟାସକୁ ଓଲଟାଇ ମୋଟ କଠୋର ବ୍ୟୟକୁ 67,923 କୋଟି ଟଙ୍କା (ରାଜସ୍ୱ ପ୍ରାପ୍ତିର 37 ପ୍ରତିଶତ ଏବଂ ରାଜସ୍ୱ ବ୍ୟୟର 42 ପ୍ରତିଶତ) କୁ ବୃଦ୍ଧି କରିଛି ।

ଋଣ-ଜିଏସଡିପି ଅନୁପାତ 15.48 ପ୍ରତିଶତରେ ଋଣ ସ୍ଥିରତା ଆରାମଦାୟକ ମନେହୁଏ, କିନ୍ତୁ ସଂପୂର୍ଣ୍ଣ ଋଣ ଷ୍ଟକ୍ 2022-23 ରେ 1,01,700 କୋଟି ଟଙ୍କାରୁ 2024-25 ରେ 1,37,784 କୋଟି ଟଙ୍କାକୁ ବୃଦ୍ଧି ପାଇଛି, ଯେଉଁଥିରେ 87.70 *ପ୍ରତିଶତ ନୂତନ* ଋଣ ପରିଶୋଧ ପାଇଁ ବ୍ୟବହୃତ ହେବ ଏବଂ 76,642 କୋଟି ଟଙ୍କା (56 ପ୍ରତିଶତ) ସରକାରୀ ଋଣ ଆସନ୍ତା ସାତ ବର୍ଷ ମଧ୍ୟରେ ପରିପକ୍ୱ ହେବ, ଯାହା ପୁନଃ ବିତ୍ତ ବିପଦ ବଢ଼ାଇବ। ଅଧିକନ୍ତୁ, ଏନପିଏସକୁ ସ୍ୱଳ୍ପ ସ୍ଥାନାନ୍ତର (271.71 କୋଟି ଟଙ୍କା), ଅନାଦାୟ ସୁଧ (397.84 କୋଟି ଟଙ୍କା), ସେସ୍ ହସ୍ତାନ୍ତର ନକରିବା (122.81 କୋଟି ଟଙ୍କା), 117.73 କୋଟି ଟଙ୍କାର ଆକସ୍ମିକ ପାଣ୍ଠି ପୁନରୁଦ୍ଧାର ନକରିବା ଏବଂ 1.88 କୋଟି ଟଙ୍କାର ଶ୍ରମ ସେସ୍ ହସ୍ତାନ୍ତର ନକରିବା ସମେତ 911.97 କୋଟି ଟଙ୍କାର ଅଣ-ଡିସଚାର୍ଜ ଦେୟତା ଆର୍ଥିକ ଅନୁଶାସନ ଏବଂ ସ୍ୱଚ୍ଛତାର ଦୁର୍ବଳତାକୁ ସୂଚାଉଛି ।

ଆର୍ଥିକ ସ୍ଥିରତାକୁ ସୁରକ୍ଷିତ ରଖିବା ପାଇଁ, ରାଜ୍ୟ ଏହାର ଟିକସ ଆଧାରକୁ ବିସ୍ତାର କରିବା, ଖଣି ଏବଂ ଅଣ-ଟିକସ ରାଜସ୍ୱକୁ ମଜବୁତ କରିବା, ଏସପିଏସଇରୁ ଲାଭାଂଶ ଅନୁପାଳନକୁ କାର୍ଯ୍ୟକାରୀ କରିବା,

ସବସିଡିକୁ ଯୁକ୍ତିଯୁକ୍ତ କରିବା ଏବଂ ଜିଏସଡିପି ଅଭିବୃଦ୍ଧି ସହିତ ସମାନ ଏକ ବିବେକପୂର୍ଣ୍ଣ ଋଣ ପରିଚାଳନା ଋଣନୀତି ଗ୍ରହଣ କରିବା ଆବଶ୍ୟକ ।

1.7 ଉତ୍ତମ ଅଭ୍ୟାସ

- ଅନ୍ତର୍ଜାତୀୟ ମୁଦ୍ରା ପାଣ୍ଠି (ଆଇଏମଏଫ) ସହଯୋଗରେ ଓଡ଼ିଶା ଏକ ଦୃଢ଼ ଆର୍ଥିକ ବିପଦ ବିଶ୍ଳେଷଣ ଢାଞ୍ଚା ପ୍ରସ୍ତୁତ କରିଛି। ଏହି ଢାଞ୍ଚାରେ ଆର୍ଥିକ ବିପଦକୁ ଚିହ୍ନଟ, ପରିମାଣ ଏବଂ ଶ୍ରେଣୀଭୁକ୍ତ କରିବା, ଯେପରିକି ରାଷ୍ଟ୍ରାୟତ୍ତ ଉଦ୍ୟୋଗ (ଏସ୍ ଓଇ), ପ୍ରାକୃତିକ ବିପର୍ଯ୍ୟୟ ଏବଂ ମାକ୍ରୋ ଇକୋନୋମିକ୍ ଝଟକାରୁ ଉତ୍ପନ୍ନ ଏବଂ ଉପଯୁକ୍ତ ପ୍ରଶମନ ପଦକ୍ଷେପ କାର୍ଯ୍ୟକାରୀ କରିବା ଅନ୍ତର୍ଭୁକ୍ତ । ଏହି ସକ୍ରିୟ ଆଭିମୁଖ୍ୟ ସମ୍ଭାବ୍ୟ ଆର୍ଥିକ ଆହ୍ୱାନକୁ ପ୍ରଭାବଶାଳୀ ଭାବରେ ପରିଚାଳନା କରିବା ପାଇଁ ରାଜ୍ୟର କ୍ଷମତାକୁ ବୃଦ୍ଧି କରିଥାଏ ।
- ବଜେଟ୍ ସ୍ଥିରତା ପାଣ୍ଠି (ବିଏସ୍ ଏଫ୍) ହେଉଛି ଓଡ଼ିଶା ସରକାରଙ୍କ ଦ୍ୱାରା ପ୍ରବର୍ତ୍ତିତ ଏକ ଅଗ୍ରଣୀ ଆର୍ଥିକ ଉପକରଣ ଯାହା ରାଜସ୍ୱ ଅସ୍ଥିରତା, ବିଶେଷ କରି ଖଣି କ୍ଷେତ୍ରରୁ (ଅଣ-ଟିକସ ରାଜସ୍ୱ) ରାଜ୍ୟର ବଜେଟ୍ ଉପରେ ପ୍ରଭାବକୁ ହ୍ରାସ କରିବା ପାଇଁ ପ୍ରବର୍ତ୍ତିତ । ବିଶ୍ୱ ମୂଲ୍ୟରେ ଅସ୍ଥିରତା ପାଇଁ ଖଣି ରାଜସ୍ୱର ସମ୍ବେଦନଶୀଳତାକୁ ସ୍ୱୀକାର କରି, ବିଏସଏଫ ଏକ ଆର୍ଥିକ ବଫର ଭାବରେ କାର୍ଯ୍ୟ କରେ, ଏହା ସୁନିଶ୍ଚିତ କରେ ଯେ ରାଜସ୍ୱ ନିଅଣ୍ଟ ସମୟରେ ମଧ୍ୟ ରାଜ୍ୟ ନିରନ୍ତର ସାର୍ବଜନୀନ ବ୍ୟୟ ବଜାୟ ରଖିପାରିବ ।

1.8 ସୁପାରିଶ

- ଦୁର୍ବଳ ରାଜସ୍ୱ ଅଭିବୃଦ୍ଧି ଏବଂ କମ ଟିକସ ବୃଦ୍ଧିକୁ ଦୂର କରିବା ଲାଗି ରାଜ୍ୟ ସରକାର ଅଣ ଟିକସ ରାଜସ୍ୱ, ବିଶେଷ କରି ଲାଭାଂଶ, ଖଣି ରୟାଲଟି ଏବଂ ସୁଧ ପ୍ରାପ୍ତି ବଢ଼ାଇବା ଲାଗି ପଦକ୍ଷେପ ଗ୍ରହଣ କରିପାରିବେ।

- ପ୍ରତିଶ୍ରୁତିବଦ୍ଧ ଦେୟତା ଉପରେ ନିୟନ୍ତ୍ରଣ, ସବସିଡିର ଉତ୍ତମ ଲକ୍ଷ୍ୟ ମାଧ୍ୟମରେ ରାଜ୍ୟ ରାଜସ୍ୱ ବ୍ୟୟକୁ ଯୁକ୍ତିଯୁକ୍ତ କରିପାରିବ ଏବଂ ବିକାଶମୂଳକ ପ୍ରାଥମିକତା ପାଇଁ ଅଧିକ ରାଜକୋଷୀୟ ସ୍ଥାନ ସୃଷ୍ଟି କରିପାରିବ ।

- ଭିତ୍ତିଭୂମି କ୍ଷେତ୍ରକୁ ପ୍ରାଥମିକତା ଦେଇ, ଖର୍ଚ୍ଚର ଭୁଲ ବର୍ଗୀକରଣକୁ ରୋକିବା ଏବଂ ଅର୍ଥନୈତିକ ସମ୍ପ୍ରସାରଣର ଗତି ଅନୁଯାୟୀ ପୁଞ୍ଜି ବ୍ୟୟବରାଦ ବୃଦ୍ଧି ସୁନିଶ୍ଚିତ କରି ରାଜ୍ୟ ପୁଞ୍ଜି ବ୍ୟୟର ଗୁଣବତ୍ତା ଏବଂ ଫୋକସରେ ଉନ୍ନତି ଆଣିପାରିବେ ।

- ଲାଭଦାୟକ ରାଷ୍ଟ୍ରାୟତ୍ତ ଉଦ୍ୟୋଗରୁ ଲାଭାଂଶ ପରିଶୋଧକୁ କଡ଼ାକଡ଼ି ଭାବେ ଲାଗୁ କରିବା ଏବଂ ଆର୍ଥିକ ଅନୁଶାସନ ଏବଂ ଉତ୍ତରଦାୟିତ୍ୱକୁ ସୁନିଶ୍ଚିତ କରିବା ଲାଗି ଋଣ ଓ ଅଗ୍ରୀମର ତଦାରଖକୁ ସୁଦୃଢ଼ କରି ରାଜ୍ୟ ସର୍ବସାଧାରଣ ନିବେଶ ଉପରେ ସର୍ବାଧିକ ରିଟର୍ଣ୍ଣ ଆଣିବା ଲାଗି ପ୍ରୟାସ କରିପାରନ୍ତି ।

- ଭବିଷ୍ୟତରେ ଆର୍ଥିକ ଚାପକୁ ଏଡାଇବା ଲାଗି ରାଜ୍ୟ ସମସ୍ତ ଅଣ-ଡିସ୍‌ଚାର୍ଜ ହୋଇଥିବା ଦେୟତାକୁ ସ୍ୱଚ୍ଛ ଭାବେ ସମାଧାନ କରିପାରିବେ ଏବଂ ଏହି ଦାୟିତ୍ୱଗୁଡ଼ିକୁ ଠିକ ସମୟରେ ନିର୍ବାହ କରିବା ଲାଗି ବ୍ୟବସ୍ଥା କରିପାରିବେ।

ଅଧ୍ୟାୟ II

ବଜେଟ୍ ପରିଚାଳନା

ଅଧ୍ୟାୟ II: ବଜେଟ୍ ପରିଚାଳନା

> **ଏହି ଅଧ୍ୟାୟରେ ଓଡ଼ିଶାର ବଜେଟ୍ ପ୍ରକ୍ରିୟାର ସମୀକ୍ଷା କରାଯାଇଛି, ଯେଉଁଥିରେ ବଜେଟ୍ ଆକଳନ ଏବଂ ବାସ୍ତବ ଖର୍ଚ୍ଚ ମଧ୍ୟରେ ଗୁରୁତ୍ୱପୂର୍ଣ୍ଣ ବ୍ୟବଧାନ ରହିଛି, ଯେଉଁଥିରେ ଅତିରିକ୍ତ ଖର୍ଚ୍ଚ, ନିରନ୍ତର ସଞ୍ଚୟ ଏବଂ ଶେଷ ମୁହୂର୍ତ୍ତର ପାଣ୍ଠି ସମର୍ପଣ ଭଳି ପ୍ରସଙ୍ଗ ରହିଛି। ଏହା ଆର୍ଥିକ ଯୋଜନା ଏବଂ ନିୟନ୍ତ୍ରଣରେ ଥିବା ଦୁର୍ବଳତାକୁ ଆଲୋକିତ କରେ, ବାସ୍ତବବାଦୀ ବଜେଟ୍ ପ୍ରସ୍ତୁତି, ଠିକ୍ ସମୟରେ ପାଣ୍ଠି ବ୍ୟବହାର ଏବଂ ବଜେଟର ସଠିକ୍ କାର୍ଯ୍ୟକାରିତା ଏବଂ ତଦାରଖର ଆବଶ୍ୟକତା ଉପରେ ଗୁରୁତ୍ୱ ଦେଇଥାଏ । ଅନୁଦାନ ନଂ 15 (କ୍ରୀଡ଼ା ଓ ଯୁବ ସେବା ବିଭାଗ) ଏବଂ ଅନୁଦାନ ସଂଖ୍ୟା 17 (ପଞ୍ଚାୟତିରାଜ ଏବଂ ପାନୀୟ ଜଳ ବିଭାଗ)ର ବିସ୍ତୃତ ସମୀକ୍ଷା ସମୟରେ ମଧ୍ୟ ସମାନ ପ୍ରସଙ୍ଗ ଦେଖିବାକୁ ମିଳିଥିଲା, ଯାହା ରାଜ୍ୟର ବଜେଟ୍ ପରିଚାଳନାରେ**

2.1 ବଜେଟ୍ ପ୍ରକ୍ରିୟା

ଭାରତୀୟ ସମ୍ବିଧାନର ଧାରା 202 ଅନୁଯାୟୀ, ପ୍ରତ୍ୟେକ ଆର୍ଥିକ ବର୍ଷ ସମ୍ବନ୍ଧରେ, ସେହି ବର୍ଷ ପାଇଁ ରାଜ୍ୟର ଆନୁମାନିକ ପ୍ରାପ୍ତି ଏବଂ ବ୍ୟୟର ଏକ ବିବରଣୀ, ଯାହାକୁ "ବାର୍ଷିକ ଆର୍ଥିକ ବିବରଣୀ (ବଜେଟ)" ରାଜ୍ୟ ବିଧାନସଭାରେ ଉପସ୍ଥାପନ କରାଯିବ । ଖର୍ଚ୍ଚର ଆକଳନ ଖର୍ଚ୍ଚର 'ଚାର୍ଜ' ଏବଂ 'ଭୋଟ୍' ଆଇଟମକୁ[1] ପୃଥକ ଭାବରେ ଦର୍ଶାଏ ଏବଂ ରାଜସ୍ୱ ଆକାଉଣ୍ଟରେ ଖର୍ଚ୍ଚକୁ ଅନ୍ୟ ଖର୍ଚ୍ଚରୁ ପୃଥକ କରେ । ରାଜ୍ୟ ସରକାରଙ୍କ ଦ୍ୱାରା କୌଣସି ଖର୍ଚ୍ଚ କରିବା ପୂର୍ବରୁ ଆଇନଗତ ପ୍ରାଧିକରଣ ଆବଶ୍ୟକ |

ଓଡ଼ିଶା ବଜେଟ୍ ମାନୁଆଲ ଅନୁଯାୟୀ ବିଭିନ୍ନ ବିଭାଗରୁ ଆକଳନ କରି ବାର୍ଷିକ ବଜେଟ୍ ପ୍ରସ୍ତୁତ କରିବା ପାଇଁ ଅର୍ଥ ବିଭାଗ ଦାୟୀ । ପ୍ରାପ୍ତି ଓ ଖର୍ଚ୍ଚର ବିଭାଗୀୟ ଆକଳନ ବିଭାଗୀୟ ମୁଖ୍ୟଙ୍କ ପରାମର୍ଶକ୍ରମେ ନିୟନ୍ତ୍ରକ ଅଧିକାରୀଙ୍କ ଦ୍ୱାରା ପ୍ରସ୍ତୁତ କରାଯାଇ ନିର୍ଦ୍ଦିଷ୍ଟ ତାରିଖରେ ଅର୍ଥ ବିଭାଗରେ ଦାଖଲ କରାଯାଇଥାଏ । ଅର୍ଥ ବିଭାଗ ଆକଳନକୁ ଏକତ୍ରିତ କରେ ଏବଂ 'ଅନୁଦାନ ଦାବି' ନାମକ ବିସ୍ତୃତ ଆକଳନ ପ୍ରସ୍ତୁତ କରେ | ରାଜ୍ୟ ବଜେଟରେ ମୁଖ୍ୟତଃ ନିମ୍ନଲିଖିତ ଦସ୍ତାବିଜ ରହିଛି:

ଡକ୍ୟୁମେଣ୍ଟ	ଉଦ୍ଦେଶ୍ୟ / ବର୍ଣ୍ଣନା
ବାର୍ଷିକ ଆର୍ଥିକ ବିବରଣୀ	ଆର୍ଥିକ ବର୍ଷ ପାଇଁ ସରକାରଙ୍କ ପ୍ରାପ୍ତି ଏବଂ ଖର୍ଚ୍ଚର ଆକଳନ |
ଅନୁଦାନ ଦାବି	ବିଭାଗ ଅନୁଯାୟୀ ବ୍ୟୟ ପ୍ରସ୍ତାବ ଯାହା ଆଇନଗତ ଅନୁମୋଦନ ଆବଶ୍ୟକ କରେ ।
ଆର୍ଥିକ ଦାୟିତ୍ୱବୋଧ ଏବଂ ବଜେଟ୍ ମ୍ୟାନେଜମେଣ୍ଟ (ଏଫ୍ ଆର୍ ବିଏମ୍) ଷ୍ଟେଟମେଣ୍ଟ	ଏଫଆରବିଏମ ଅଧିନିୟମ ଅନୁଯାୟୀ ଅନୁପାଳନ ରିପୋର୍ଟ |
ମଧ୍ୟମ ଅବଧି ଆର୍ଥିକ ଯୋଜନା	ଆସନ୍ତା 3-5 ବର୍ଷ ପାଇଁ ଆର୍ଥିକ ରଣନୀତି ଏବଂ ପୂର୍ବାନୁମାନ ।
ଆର୍ଥିକ ବିପଦ ବିବରଣୀ	ଆର୍ଥିକ ସ୍ଥିରତା ପାଇଁ ବିପଦର ଚିହ୍ନଟ ଏବଂ ମୂଲ୍ୟାଙ୍କନ |
ଅନ୍ୟାନ୍ୟ	ପରିପୂରକ ଦସ୍ତାବିଜ୍ ଗୁଡ଼ିକ ଯେପରି ଫଳାଫଳ ବଜେଟ୍, ପ୍ରଦର୍ଶନ ରିପୋର୍ଟ୍ ଇତ୍ୟାଦି ଅନ୍ତର୍ଭୁକ୍ତ କରେ

ଅଡିଟ୍ ରାଜ୍ୟ ବଜେଟ୍, ଆବଣ୍ଟନ ଆକାଉଣ୍ଟ ଏବଂ ଭିଏଲ୍‌ସି ତଥ୍ୟକୁ ଯାଞ୍ଚ କରି ଆକଳନ କରିଥିଲା ଯେ ବଜେଟ୍ ବାସ୍ତବବାଦୀ ଅନୁମାନ ଉପରେ ପ୍ରସ୍ତୁତ ହୋଇଛି କି ନାହିଁ ଏବଂ ଆଇନଗତ ପ୍ରାଧିକରଣ

[1] ***ଚାର୍ଜ ହୋଇଥିବା ଖର୍ଚ୍ଚ:*** *କେତେକ ବର୍ଗର ବ୍ୟୟ (ଯଥା ସାମ୍ବିଧାନିକ କର୍ତ୍ତୃପକ୍ଷଙ୍କ ଦରମା, ଋଣ ପରିଶୋଧ ଇତ୍ୟାଦି), ରାଜ୍ୟର ଏକତ୍ରିତ ପାଣ୍ଠି ଉପରେ ଏକ ଚାର୍ଜ ଗଠନ କରେ ଏବଂ ବିଧାନସଭା ଦ୍ୱାରା ଭୋଟ୍ ଅଧୀନ ନୁହେଁ ।* ***ଭୋଟ୍ ହୋଇଥିବା ଖର୍ଚ୍ଚ:*** *ଅନ୍ୟ ସମସ୍ତ ଖର୍ଚ୍ଚ ବିଧାନସଭା ଦ୍ୱାରା ଭୋଟ୍ ଦିଆଯାଏ ।*

ଅନୁଯାୟୀ ଖର୍ଚ୍ଚ ହୋଇଛି କି ନାହିଁ । ଏହି ପ୍ରକ୍ରିୟାର ଏକ ଅଂଶ ଭାବରେ, ଦୁଇଟି ଅନୁଦାନ ଯଥା *ଅନୁଦାନ* ସଂଖ୍ୟା 15 - କ୍ରୀଡା ଏବଂ ଯୁବ ସେବା (ଏସ୍ ଆଣ୍ଡ ୱାଇଏସ୍) ବିଭାଗ ଏବଂ ଅନୁଦାନ ସଂଖ୍ୟା 17 - ପଞ୍ଚାୟତିରାଜ ଏବଂ ପାନୀୟ ଜଳ (ପିଆର ଆଣ୍ଡ ଡିଡବ୍ଲ୍ୟୁ) ବିଭାଗର ବିସ୍ତୃତ ସମୀକ୍ଷା କରାଯାଇଥିଲା ଯାହା ରାଜ୍ୟରେ ବଜେଟ୍ ପରିଚାଳନାର ଏକ ବିସ୍ତୃତ ମୂଲ୍ୟାଙ୍କନ ଉପସ୍ଥାପନ କରିଥିଲା । ଏହି ଅଧ୍ୟାୟରେ ବକ୍ସ ଅନୁଚ୍ଛେଦରେ ଦର୍ଶାଯାଇଥିବା ଏସ ଆଣ୍ଡ ୱାଇଏସ୍ ଏବଂ ପିଆର ଆଣ୍ଡ ଡିଡବ୍ଲ୍ୟୁ ବିଭାଗ ସମ୍ବନ୍ଧୀୟ ପର୍ଯ୍ୟବେକ୍ଷଣ ସହିତ ରାଜ୍ୟରେ ବଜେଟ୍ ପରିଚାଳନାର ସାମଗ୍ରିକ ସ୍ଥିତି ଉପରେ ଆଲୋକପାତ କରାଯାଇଛି ।

2.2 ବଜେଟ୍ ଆକଳନ ଏବଂ ଆଶା ଏବଂ ବାସ୍ତବ ମଧ୍ୟରେ ବ୍ୟବଧାନ

ସମ୍ବଳର ସର୍ବୋତ୍ତମ ଉପଯୋଗ ପାଇଁ, ଟିକସ ପ୍ରଶାସନ / ଅନ୍ୟାନ୍ୟ ପ୍ରାପ୍ତି ଏବଂ ସାଧାରଣ ବ୍ୟୟର ଦକ୍ଷ ପରିଚାଳନା ମଧ୍ୟରେ ସନ୍ତୁଳନ ବଜାୟ ରଖିବାର ଆବଶ୍ୟକତା ରହିଛି । କ୍ରମାଗତ ସଞ୍ଚୟ/ଅତିରିକ୍ତତା ଅନ୍ତର୍ନିହିତ ବଜେଟ୍ ପ୍ରକ୍ରିୟାରେ ଉନ୍ନତିର ଆବଶ୍ୟକତାକୁ ସୂଚିତ କରେ ।

ଓଡ଼ିଶା ସରକାରଙ୍କ ବଜେଟକୁ 44 ଟି ଅନୁଦାନ ଏବଂ 44 ଟି ବିଭାଗର ବ୍ୟୟ ପରିଚାଳନା ପାଇଁ 44ଟି ଅନୁଦାନରେ ବିଭକ୍ତ କରାଯାଇଛି। ରାଜ୍ୟ ବିଧାନସଭାରୁ ପ୍ରାପ୍ତ ମୋଟ ଆବଣ୍ଟନ, ପ୍ରକୃତ ଖର୍ଚ୍ଚ ଏବଂ ସଞ୍ଚୟର ସାରାଂଶ **ଚାର୍ଟ 2.1** ଏବଂ ସାରଣୀ **2.1 ରେ ଦର୍ଶାଯାଇଛି** ।

ଚାର୍ଟ 2.1 : *2024-25 ଆର୍ଥିକ ବର୍ଷରେ ବଜେଟ୍ ବ୍ୟବସ୍ଥା ତୁଳନାରେ* ବାସ୍ତବ ବ୍ୟୟ

(କୋଟି ଟଙ୍କାରେ)

ଉତ୍ସ: ଆବଣ୍ଟନ ଆକାଉଣ୍ଟ, 2024-25

ସାରଣୀ 2.1 : 2024-25 ଆର୍ଥିକ ବର୍ଷରେ ବଜେଟ୍ ବ୍ୟବସ୍ଥା ତୁଳନାରେ ବାସ୍ତବିକ ବ୍ୟୟ

(କୋଟି ଟଙ୍କାରେ)

	ବ୍ୟୟର ପ୍ରକୃତି	ମୂଳ ଅନୁଦାନ / ଆବଣ୍ଟନ	ଅତିରିକ୍ତ ଅନୁଦାନ / ଆବଣ୍ଟନ	ମୋଟ ବଜେଟ୍	ବାସ୍ତବ ବ୍ୟୟ	ସଞ୍ଚୟ (-)/ ଅତ୍ୟଧିକ (+)	2024-25 ମଧ୍ୟରେ ସଞ୍ଚିତ ଅର୍ଥ ସମର୍ପଣ	
							ପରିମାଣ	*ଶତକଡ଼ା*
ଭୋଟ୍ ହୋଇଛି	I. ରାଜସ୍ୱ	1,87,119.81	9,105.79	1,96,225.60	1,59,542.24	(-) 36,683.36	34,376.36	93.71
	II. ପୁଞ୍ଜି	58,597.91	3,018.29	61,616.19	46,123.55	(-) 15,492.64	14,563.9	94
	III. ଋଣ ଓ ଅଗ୍ରୀମ	2,910.01	0	2910.01	2,877.28	(-) 32.73	335.09	100
ସମୁଦାୟ		**2,48,627.73**	**12,124.08**	**2,60,751.81**	**2,08,543.1**	**(-) 52,208.73**	**49,275.4**	**94.38**
ଚାର୍ଜ ହୋଇଛି	IV. ରାଜସ୍ୱ	5,827.08	1.66	5,828.73	5,644.56	(-) 184.18	301.65	100
	V. ପୁଞ୍ଜି	67.50	30	97.50	74.89	(-) 22.61	22.61	100
	VI. ସାର୍ବଜନୀନ ଋଣ ପରିଶୋଧ	21,091.56	0	21,091.56	17,350.86	(-) 3,740.70	3,740.70	100

	ବ୍ୟୟର ପ୍ରକୃତି	ମୂଳ ଅନୁଦାନ / ଆବଣ୍ଟନ	ଅତିରିକ୍ତ ଅନୁଦାନ / ଆବଣ୍ଟନ	ମୋଟ ବଜେଟ୍	ବାସ୍ତବ ବ୍ୟୟ	ସଞ୍ଚୟ (-)/ ଅତ୍ୟଧିକ (+)	2024-25 ମଧ୍ୟରେ ସଞ୍ଚିତ ଅର୍ଥ ସମର୍ପଣ	
							ପରିମାଣ	ଶତକଡ଼ା
ସମୁଦାୟ		**26,986.14**	**31.66**	**27,017.79**	**23,070.30**	**(-) 3,947.49**	**4,064.96**	**97.1**
ଆକସ୍ମିକ ପାଣ୍ଠି ପାଇଁ ଆବଣ୍ଟନ		0	0	0	0	0	0	0
ଗ୍ରାଣ୍ଡ ଟୋଟାଲ		**2,75,613.86**	**12,155.74**	**2,87,769.60**	**2,31,613.37**	**(-) 56,156.23**	**53,340.32**	**94.99**

ଉତ୍ସ : 2024-25 ବର୍ଷ ପାଇଁ ଆବଣ୍ଟନ ହିସାବ

ଟିପ୍ପଣୀ: ରାଉଣ୍ଡିଂ ଅଫ୍ କାରଣରୁ ସମ୍ପୂର୍ଣ୍ଣ ସଂଖ୍ୟାରେ 0.01 କୋଟି ଟଙ୍କାର ପାର୍ଥକ୍ୟ ଥାଇପାରେ

2024-25 ମସିହାରେ, ମୋଟ ବଜେଟ୍ ବ୍ୟବସ୍ଥା 2,87,769.60 କୋଟି ଟଙ୍କା ବିରୁଦ୍ଧରେ, ରାଜ୍ୟ 2,31,613.37 କୋଟି ଟଙ୍କା ଖର୍ଚ୍ଚ କରିଛି, ଯାହାଫଳରେ ସମୁଦାୟ 56,156.23 କୋଟି ଟଙ୍କା (19.50 *ପ୍ରତିଶତ) ସଞ୍ଚୟ ହୋଇଛି,* ଯେଉଁଥିରୁ 2,815.91 କୋଟି ଟଙ୍କା ଫେରସ୍ତ କରାଯାଇ ନାହିଁ। ଏହି ସଞ୍ଚୟଗୁଡିକ ଅବାସ୍ତବ ବଜେଟ୍ ହେତୁ ହୋଇଥିଲା ଯାହା ପରବର୍ତ୍ତୀ ଅନୁଚ୍ଛେଦରେ ଆଲୋଚନା କରାଯାଇଥିଲା ।

2020-21 ରୁ 2024-25 ଅବଧି ପାଇଁ ମୂଳ ବଜେଟ୍, ସଂଶୋଧିତ ଆକଳନ ଏବଂ ରାଜ୍ୟର ବାସ୍ତବ ବ୍ୟୟର ଧାରା **ସାରଣୀ 2.2 ରେ ଦିଆଯାଇଛି।**

ସାରଣୀ 2.2: 2020-21 ଠାରୁ 2024-25 ଆର୍ଥିକ ବର୍ଷ ମଧ୍ୟରେ ମୂଳ ବଜେଟ୍, ସଂଶୋଧିତ ଆକଳନ ଏବଂ ବାସ୍ତବ ବ୍ୟୟ

(କୋଟି ଟଙ୍କାରେ)

	2020-21	**2021-22**	**2022-23**	**2023-24**	**2024-25**
ମୂଳ ବଜେଟ୍	1,55,963.27	1,75,890.24	2,06,876.35	2,39,353.48	2,75,613.86
ଅତିରିକ୍ତ ବଜେଟ୍	11,700.00	19,833.13	16,800	28,200	12,155.74
ମୋଟ ବଜେଟ୍ (ଟିବି)	1,67,663.27	1,95,723.37	2,23,676.35	2,67,553.48	2,87,769.60
ସଂଶୋଧିତ ଆକଳନ (ଆର୍‌ଇ)	1,35,000	1,64,999.66	2,00,000	2,30,000	2,65,000
ବାସ୍ତବ ବ୍ୟୟ (ଏଇ)	1,24,109.14	1,58,016.78	1,84,080.82	2,07,697.39	2,31,613.37
ସଞ୍ଚୟ	43,554.13	37,706.59	39,595.53	59,856.09	56,156.23
ମୂଳ ବ୍ୟବସ୍ଥା ସହିତ ସପ୍ଲିମେଣ୍ଟାରୀର ଶତକଡ଼ା	7.50	11.28	8.12	11.78	4.41
ମୋଟ ବଜେଟ୍ ବ୍ୟବସ୍ଥାରେ ମୋଟାମୋଟି ସଞ୍ଚୟ/ଅତିରିକ୍ତତାର ଶତକଡ଼ା	25.98	19.27	17.70	22.37	19.51
ମୋଟ ବଜେଟ ସଂଶୋଧିତ ଆକଳନ	32,663.27	30,723.71	23,676.35	37,553.48	22,769.60
ଆର୍‌ଇ - ଏଇ	10,890.86	6,982.88	15,919.18	22,302.61	33,386.63
ମୋଟ ବଜେଟର ପ୍ରତିଶତ ହିସାବରେ	19.48	15.70	10.59	14.04	7.91
(ଆର୍‌ଇ-ଏଇ) ମୋଟ ବଜେଟର ପ୍ରତିଶତ ହିସାବରେ ସଂଶୋଧିତ ଆକଳନ ବାସ୍ତବ ବ୍ୟୟ	6.50	3.57	7.12	8.34	11.60

ଉତ୍ସ: ସମ୍ପୃକ୍ତ ବର୍ଷର ବାର୍ଷିକ ଆର୍ଥିକ ବିବରଣୀ ଏବଂ ଆବଣ୍ଟନ ଆକାଉଣ୍ଟ

ସାରଣୀ 2.2 ରୁ **ଜଣାପଡ଼ିବ** ଯେ, ଗତ 5 ବର୍ଷ ମଧ୍ୟରେ ଓଡ଼ିଶାର ମୋଟ ବଜେଟ୍ 71.64 ପ୍ରତିଶତ ବୃଦ୍ଧି ପାଇଥିଲେ ମଧ୍ଯ ମୋଟ ବଜେଟର ସଂଚୟ 17.70 *ପ୍ରତିଶତରୁ* 25.98 ପ୍ରତିଶତ ମଧ୍ୟରେ ରହିଥିଲା, ଯାହା ଆବଶ୍ୟକତାର ଭୁଲ୍ ଆକଳନ ତଥା ପାଣ୍ଠିର ଅପାରଗ ବ୍ୟବହାରକୁ ସୂଚାଉଛି।

2020-21 ରୁ 2024-25 ଅବଧି ମଧ୍ୟରେ, ପ୍ରକୃତ ବ୍ୟୟ କ୍ରମାଗତ ଭାବରେ ପ୍ରତିବର୍ଷ ମୂଳ ବଜେଟ୍ ଠାରୁ କମ୍ ରହିଥିଲା, କିନ୍ତୁ ଏହା ସତ୍ତ୍ୱେ, ବାର୍ଷିକ ଅତିରିକ୍ତ ବଜେଟ୍ ପ୍ରଦାନ କରା ଯାଇଥିଲା । ବାସ୍ତବ ଖର୍ଚ୍ଚ ମୂଳ ବଜେଟ୍ ସ୍ତରରେ ପହଞ୍ଚି ନଥିବାରୁ ଏହି ପରିପୂରକ ବ୍ୟବସ୍ଥା ମୁଖ୍ୟତଃ ଅନାବଶ୍ୟକ ହୋଇଯାଇଥିଲା । ଏହି ଧାରା ବାସ୍ତବ ଆବଶ୍ୟକତା ମୂଲ୍ୟାଙ୍କନ ଏବଂ ଖର୍ଚ୍ଚ କ୍ଷମତାରେ ଉନ୍ନତି ନହେବା ବିନା ବଜେଟ୍ ପ୍ରକ୍ରିୟାରେ ଅତ୍ୟଧିକ ଆକଳନ ଉପରେ ଆଲୋକପାତ କରିଥିଲା, ଯାହା ଅଧିକ ଖର୍ଚ୍ଚ ହୋଇନଥିବା ଆବଣ୍ଟନକୁ ଆଗେଇ ନେଇଥିଲା ।

ଚାର୍ଟ 2.2 2020-25 ବର୍ଷରେ ବଜେଟ୍ ଆବଣ୍ଟନ ଏବଂ ବାସ୍ତବ ବ୍ୟୟ ଧାରାର ତୁଳନାତ୍ମକ ବିଶ୍ଳେଷଣ ପ୍ରଦାନ କରିଥାଏ।

ଚାର୍ଟ 2.2 ବଜେଟ୍ ଆବଣ୍ଟନ, ସଂଶୋଧିତ ଆକଳନ ଏବଂ ବାସ୍ତବ ବ୍ୟୟ ଦେଖାଉଥିବା ଧାରା

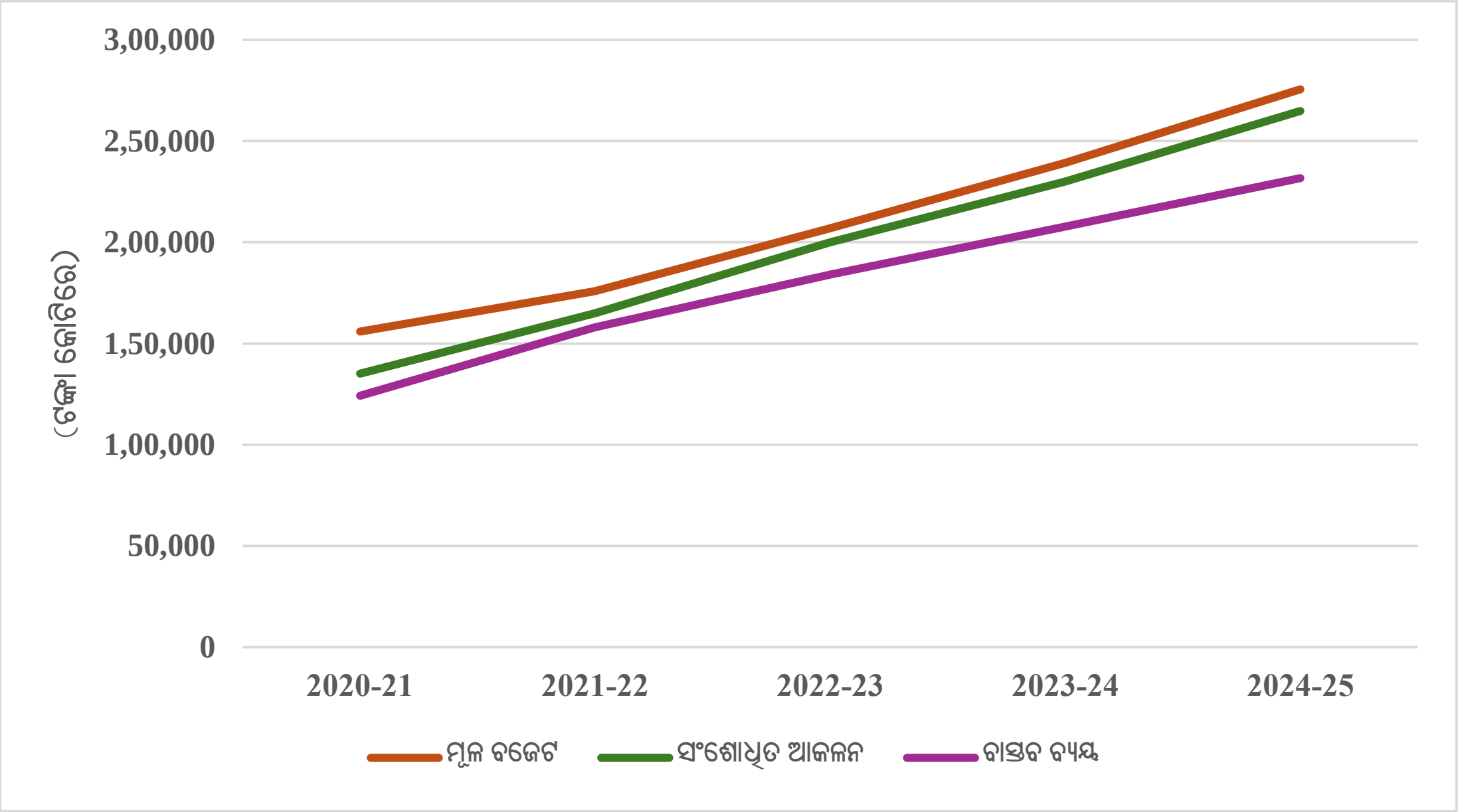

ଉତ୍ସ: ସମ୍ପୃକ୍ତ ବର୍ଷର ଆବଣ୍ଟନ ହିସାବ

ଚାର୍ଟ 2.2 ଦର୍ଶାଉଛି ଯେ 2020-21 ରୁ 2024-25 ଅବଧି ମଧ୍ୟରେ, ମୂଳ ବଜେଟ୍ ଏବଂ ବାସ୍ତବ ବ୍ୟୟ ମଧ୍ୟରେ ବ୍ୟବଧାନ କେବଳ ଜାରି ରହିନାହିଁ, ବରଂ ପରବର୍ତ୍ତୀ ବର୍ଷ *ଅର୍ଥାତ୍* 2023-24 ଏବଂ 2024-25ରେ ଏହା ବୃଦ୍ଧି ପାଇବାରେ ଲାଗିଛି। ଏହିପରି ବ୍ୟାପକ ପାର୍ଥକ୍ୟ ବଜେଟ୍ ଯୋଜନାର ପ୍ରଭାବକୁ ଦୁର୍ବଳ କରିଥିଲା ଏବଂ କାର୍ଯ୍ୟକାରିତାର କଠୋର ପୂର୍ବାନୁମାନ ଏବଂ ତଦାରଖର ଆବଶ୍ୟକତାକୁ ସୂଚାଇ ଦେଇଥିଲା ।

2024-25 ଆର୍ଥିକ ବର୍ଷ ପାଇଁ ଦୁଇଟି ଅନୁଦାନ (ଅନୁଦାନ ସଂଖ୍ୟା 15: କ୍ରୀଡ଼ା ଏବଂ ଯୁବ ସେବା ବିଭାଗ ଏବଂ ଅନୁଦାନ ସଂଖ୍ୟା 17: ପଞ୍ଚାୟତିରାଜ ଏବଂ ପାନୀୟ ଜଳ ବିଭାଗ) ର ବିସ୍ତୃତ ସମୀକ୍ଷା ସମୟରେ, ଅଡିଟ୍ ଅନେକ ତ୍ରୁଟି ଦେଖିଲା ଯେପରିକି ଖରାପ ମୂଲ୍ୟାଙ୍କନ, ବର୍ଦ୍ଧିତ ବଜେଟ୍ ବ୍ୟବସ୍ଥା ଏବଂ ପର୍ଯ୍ୟାପ୍ତ ଯଥାର୍ଥତା ବିନା ଅତିରିକ୍ତ ବ୍ୟବସ୍ଥାର ଆବଣ୍ଟନ, ଯାହା ପରବର୍ତ୍ତୀ ଅନୁଚ୍ଛେଦରେ ଆଲୋଚନା କରାଯାଇଛି । *ଦୁଇଟି ଅନୁଦାନର ବିସ୍ତୃତ ସମୀକ୍ଷା ସମୟରେ ତ୍ରୁଟିପୂର୍ଣ୍ଣ ବଜେଟ୍ ପ୍ରସ୍ତାବ/ ବଜେଟ୍ ବ୍ୟବସ୍ଥାର ମନଇଚ୍ଛା ବୃଦ୍ଧିର ଉଦାହରଣ ନିମ୍ନରେ ଆଲୋଚନା କରାଯାଇଛି:*

ଅନୁଦାନ ନଂ 17 (ପିଆର ଆଣ୍ଡ ଡିଡବ୍ଲ୍ୟୁ ବିଭାଗ)ରେ ତ୍ରୁଟିପୂର୍ଣ୍ଣ ପ୍ରସ୍ତାବ ଦାଖଲ କରିବା କାରଣରୁ ପ୍ରଧାନମନ୍ତ୍ରୀ ଜନମାନ ଅଧୀନରେ ବର୍ଦ୍ଧିତ ବଜେଟ୍ ବ୍ୟବସ୍ଥା

ପ୍ରଧାନମନ୍ତ୍ରୀ ଜନଜାତି ଆଦିବାସୀ ନ୍ୟାୟ ମହା ଅଭିଯାନ (ପିଏମ୍ ଜନମାନ) ଯୋଜନା ନଭେମ୍ବର 2023 ରେ ବିଶେଷ ଭାବରେ ଦୁର୍ବଳ ଆଦିବାସୀ ଗୋଷ୍ଠୀ (ପିଭିଟିଜି) ପାଇଁ ଘର ପିଛା 2 ଲକ୍ଷ ଟଙ୍କାରେ 30,000 ଗୃହ ନିର୍ମାଣ ପାଇଁ ଆରମ୍ଭ କରାଯାଇଥିଲା, ଯାହାର ସାମଗ୍ରିକ ଆବଶ୍ୟକତା 600 କୋଟି ଟଙ୍କା ଥିଲା । 2024-25 ବର୍ଷରେ, ପିଆର ଆଣ୍ଡ ଡିଡବ୍ଲୁ ବିଭାଗର ଗ୍ରାମୀଣ ଆବାସ ଶାଖା ଏହି ଯୋଜନା ପାଇଁ 475 କୋଟି ଟଙ୍କା ଖର୍ଚ୍ଚ ହେବାର ଆକଳନ କରିଛି, କାରଣ 2023-24 ଆର୍ଥିକ ବର୍ଷରେ 125 କୋଟି ଟଙ୍କାର ବ୍ୟବସ୍ଥା ପୂର୍ବରୁ କରା ଯାଇଥିଲା ଏବଂ ପିଆର ଆଣ୍ଡ ଡିଡବ୍ଲୁ ବିଭାଗ ଦ୍ୱାରା ଅନୁମୋଦନ କରାଯାଇଥିଲା । ତେବେ, ଏହି ପ୍ରସ୍ତାବର ବିପରୀତ, 2024-25 ସମୟରେ, ସମ୍ପୃକ୍ତ ବିଭାଗ ଭୁଲ୍ ଭାବରେ ବିଭାଗର ବଜେଟ୍ ବିଭାଗକୁ 600 କୋଟି ଟଙ୍କାର ଏକ ପ୍ରସ୍ତାବ ପଠାଇଥିଲେ, ଯାହାଫଳରେ ବଜେଟ୍ ବ୍ୟବସ୍ଥା 125 କୋଟି ଟଙ୍କା ବୃଦ୍ଧି ପାଇଥିଲା, ଯାହାକୁ ପରବର୍ତ୍ତୀ ସମୟରେ ଗ୍ରହଣ କରାଯାଇଥିଲା ଏବଂ ଆବଣ୍ଟନ କରାଯାଇଥିଲା, ଫଳସ୍ୱରୂପ ବର୍ଷ ଶେଷରେ ପାଣ୍ଠି ସମର୍ପଣ କରାଯାଇଥିଲା ।

ସ୍ୱତନ୍ତ୍ର ଉପାଦାନ ଯୋଜନା (ଏସସିପି) / ଜନଜାତି ଉପ-ଯୋଜନା (ଟିଏସପି) (ଟିଏସପି) (2014) ର କାର୍ଯ୍ୟାନ୍ୱୟନ ପାଇଁ ଭାରତ ସରକାରଙ୍କ ନିର୍ଦ୍ଦେଶାବଳୀ ସ୍ଥିର କରିଛି ଯେ ଅନୁସୂଚିତ ଜନଜାତିଙ୍କ ବାସସ୍ଥାନ ସମ୍ବନ୍ଧୀୟ ପାଣ୍ଠିର 100 ପ୍ରତିଶତ ଟିଏସପି ଅଧୀନରେ ଆବଣ୍ଟନ ଏବଂ ହିସାବ କରାଯିବା ଉଚିତ । ପିଏମ୍ ଜନମାନ, ବିଶେଷ ଭାବରେ ପିଭିଟିଜି ପାଇଁ ଲକ୍ଷ୍ୟ ରଖାଯାଇଛି, 2024-25 ମଧ୍ୟରେ ଟିଏସପି ଅଧୀନରେ ସମ୍ପୂର୍ଣ୍ଣ ବଜେଟ୍ କରାଯିବା ଉଚିତ୍ । ଭିଏଲସି ତଥ୍ୟର ବିଶ୍ଳେଷଣରୁ ଜଣାପଡିଛି ଯେ ବଜେଟ୍ ବ୍ୟବସ୍ଥାକୁ ବଜେଟର ତିନୋଟି ଉପାଦାନ *ଯଥା* ପଞ୍ଚାୟତିରାଜ (ସାଧାରଣ), ଏସ୍ ସିପି ଏବଂ ଟିଏସ୍ ପି ଉପାଦାନରେ ଭୁଲ୍ ଭାବରେ ବଣ୍ଟନ କରାଯାଇଛି, ଯାହା ଯୋଜନାର ଉଦ୍ଦେଶ୍ୟ ସହିତ ଅବହେଳାପୂର୍ଣ୍ଣ ବଜେଟ୍ ଏବଂ ଭୁଲ୍ ସମାନ୍ତରାଳକୁ ପ୍ରତିଫଳିତ କରେ । ପରେ, 75.62 କୋଟି ଟଙ୍କା ଏବଂ 50.42 କୋଟି ଟଙ୍କା ବିଭାଗ ଦ୍ୱାରା ଟିଏସପି ଉପାଦାନରେ ପୁନଃ ଆବଣ୍ଟନ କରାଯାଇଥିଲା, ଯାହା ଉଦ୍ଦିଷ୍ଟ ହିତାଧିକାରୀଙ୍କ ସହିତ ବଜେଟକୁ ଆଂଶିକ ଭାବରେ ସମନ୍ୱିତ କରିଥିଲା, ଯେତେବେଳେ ଜେନେରାଲ୍ କମ୍ପୋନେଣ୍ଟ (₹ 113.96 କୋଟି) ଏବଂ ସମ୍ପୂର୍ଣ୍ଣ ଏସସିପି ଆବଣ୍ଟନ (180.00 କୋଟି ଟଙ୍କା) ଅଧୀନରେ ଅବଶିଷ୍ଟ ପାଣ୍ଠି ଫେରସ୍ତ କରାଯାଇଥିଲା । ତେଣୁ 2024-25 ଆର୍ଥିକ ବର୍ଷରେ 600 କୋଟି ଟଙ୍କାର ମୋଟ୍ ବଜେଟ୍ ବ୍ୟବସ୍ଥା ହୋଇଥିବା ବେଳେ (2024-25ରେ) ପିଭିଟିଜିମାନଙ୍କ ପାଇଁ ଗୃହ ନିର୍ମାଣ ବାବଦରେ ମାତ୍ର 306.03 କୋଟି ଟଙ୍କା ଖର୍ଚ୍ଚ ହୋଇଥିଲା ।

ଫଳସ୍ୱରୂପ, ମଞ୍ଜୁର ହୋଇଥିବା 600 କୋଟି ଟଙ୍କା ମଧ୍ୟରୁ 293.97 କୋଟି ଟଙ୍କା (49 ପ୍ରତିଶତ) ଫେରସ୍ତ କରାଯାଇଥିଲା, ଯାହା ବଜେଟ୍ ପ୍ରକ୍ରିୟା ଏବଂ ଆର୍ଥିକ ପରିଚାଳନାରେ ଗୁରୁତର ତ୍ରୁଟିକୁ ଆଲୋକିତ କରିଥିଲା।

ଅନୁଦାନ ସଂଖ୍ୟା 17 (ପିଆର ଆଣ୍ଡ ଡିଡବ୍ଲ୍ୟୁ ବିଭାଗ)ରେ ପିଏମଏୱାଇ (ଜି) ଅଧୀନରେ ବଜେଟ ବ୍ୟବସ୍ଥାର ମନଇଚ୍ଛା ବୃଦ୍ଧି ଏବଂ ବୃହତ ସଞ୍ଚୟ

ପ୍ରଧାନମନ୍ତ୍ରୀ ଆବାସ ଯୋଜନା-ଗ୍ରାମୀଣ (ପିଏମଏୱାଇ (ଜି)) ପାଇଁ ବଜେଟ୍ ପ୍ରସ୍ତାବଗୁଡ଼ିକର ଯାଞ୍ଚରୁ ଜଣାପଡିଛି ଯେ ପିଆର୍ ଆଣ୍ଡ୍ ଡିଡବ୍ଲ୍ୟୁ ବିଭାଗ ପିଏମଏୱାଇ (ଜି) ଅଧୀନରେ 2024-25 ବଜେଟ୍

ଆକଳନରେ 3,451 କୋଟି ଟଙ୍କା ପ୍ରସ୍ତାବ ଦେଇଛି, ଯେଉଁଥିରେ ଅନ୍ତର୍ଭୁକ୍ତ: (1) 2020-21 ଏବଂ 2021-22 ଆର୍ଥିକ ବର୍ଷ ପାଇଁ ବକେୟା ରାଶିର ଶେଷ କିସ୍ତି (1,701 କୋଟି), (2) 1.26 ଲକ୍ଷ ପରିବାର ପାଇଁ ଗୃହ ସହାୟତା (1,600 କୋଟି) ଏବଂ (3) ପ୍ରଶାସନିକ ଆକସ୍ମିକ (150 କୋଟି ଟଙ୍କା) । ଏହି ପ୍ରସ୍ତାବ ଯୋଜନା ଏବଂ ସମ୍ମିଶ୍ରଣ ବିଭାଗକୁ ବିଚାର ପାଇଁ ପଠାଯାଇଥିଲା | ତେବେ କୌଣସି ଯଥାର୍ଥତା ରେକର୍ଡ ନକରି ସରକାରଙ୍କ ଦ୍ୱାରା ବଜେଟ ବ୍ୟବସ୍ଥାକୁ 3,451 କୋଟି ଟଙ୍କାରୁ 5,490 କୋଟି ଟଙ୍କାକୁ ବୃଦ୍ଧି କରାଯାଇଥିଲା ।

ଏହା ବ୍ୟତୀତ, 2024-25 ଆର୍ଥିକ ବର୍ଷରେ ପିଆର ଆଣ୍ଡ ଡିଡବ୍ଲୁ୍ୟ ବିଭାଗ ଦ୍ୱାରା ପିଏମଏୱାଇ (ଜି) ରୁ ଅନ୍ତ୍ୟୋଦୟ ଗୃହ ଯୋଜନାକୁ 100 କୋଟି ଟଙ୍କା ପୁନଃ ଆବଣ୍ଟନ କରାଯାଇଥିଲା, ଯାହା ପିଏମଏୱାଇ (ଜି) ଆବଣ୍ଟନକୁ 5,390 କୋଟି ଟଙ୍କାକୁ ହ୍ରାସ କରିଥିଲା । ଏହି ଉପଲବ୍ଧ ପାଣ୍ଠିରୁ ବିଭାଗ 1,001.88କୋଟି ଟଙ୍କା[2] ପିଏମଏୱାଇ (ଜି)ର ସିଙ୍ଗଲ ନୋଡାଲ ଏଜେନ୍ସି (ଏସଏନଏ) ଆକାଉଣ୍ଟକୁ ସ୍ଥାନାନ୍ତର କରିଥିଲା ଏବଂ ଏହାକୁ ଆକାଉଣ୍ଟରେ ଖର୍ଚ୍ଚ ଭାବରେ ବୁକ୍ କରାଯାଇଥିଲା । ତେବେ, ବଜେଟ୍ ଆବଣ୍ଟନର ଅବଶିଷ୍ଟ ପରିମାଣ ଖର୍ଚ୍ଚ ହୋଇନଥିଲା, ଯାହା ଫଳରେ 4,388.12 କୋଟି ଟଙ୍କା ସଞ୍ଚୟ ହୋଇପାରିଛି । ଆହୁରି, ଅଡିଟରୁ ଜଣାପଡିଛି ଯେ ବଜେଟ୍ ବ୍ୟବସ୍ଥା ଉପଲବ୍ଧ ଥିବା ସତ୍ତ୍ୱେ 2024-25 ବର୍ଷରେ ରାଜ୍ୟରେ କେବଳ 22,026 ଘର ସମ୍ପୂର୍ଣ୍ଣ ହୋଇଛି । ତେଣୁ, ପିଏମଏୱାଇ (ଜି) ପାଇଁ ବଜେଟ୍ ବାସ୍ତବ ଆବଶ୍ୟକତାର ଉପଯୁକ୍ତ ଏବଂ ବାସ୍ତବିକ ମୂଲ୍ୟାଙ୍କନ ବିନା ପ୍ରସ୍ତୁତ କରାଯାଇଥିଲା, ଯାହା ଖରାପ ଆର୍ଥିକ ଯୋଜନା ଏବଂ ବଜେଟ୍ ପ୍ରସ୍ତୁତିରେ ଉତ୍ତରଦାୟିତ୍ୱର ଅଭାବ ଏବଂ ଦୁର୍ବଳ ଯୋଜନା କାର୍ଯ୍ୟକାରିତାକୁ ଦର୍ଶାଉଛି । ବିଭାଗ (ଅକ୍ଟୋବର 2025) କହିଛି ଯେ 2020-21 ଏବଂ 2021-22 ଆର୍ଥିକ ବର୍ଷର ବକେୟା ପରିଶୋଧ କରିବା ଏବଂ ସ୍ଥାୟୀ ଅପେକ୍ଷା ତାଲିକାରେ(1600 କୋଟି ଟଙ୍କା) ଏବଂ ପ୍ରଶାସନିକ ଆକସ୍ମିକ ଖର୍ଚ୍ଚ (150 କୋଟି ଟଙ୍କାରେ) 1.26 ଲକ୍ଷ ପରିବାରକୁ ଅନ୍ତର୍ଭୁକ୍ତ କରିବା ପାଇଁ ଆକଳନରେ 3,451 କୋଟି ଟଙ୍କା ପ୍ରଦାନ କରାଯାଇଛି । ଆହୁରି ମଧ୍ୟ ଦର୍ଶାଯାଇଛି ଯେ ଅତିରିକ୍ତ 1.60 ଲକ୍ଷ ପରିବାରକୁ ଗୃହ ସହାୟତା ଯୋଗାଇବା ପାଇଁ ଏହି ବ୍ୟବସ୍ଥାକୁ 5,390 କୋଟି ଟଙ୍କାକୁ ବୃଦ୍ଧି କରାଯାଇଛି । ଅଧିକନ୍ତୁ, ଭାରତ ସରକାରଙ୍କ ଗ୍ରାମ୍ୟ ଉନ୍ନୟନ ମନ୍ତ୍ରଣାଳୟ (ଏମଓଆରଡି) ଠାରୁ ଲକ୍ଷ୍ୟ ହାସଲ କରିବାରେ ବିଳମ୍ବ (ସେପ୍ଟେମ୍ବର 2024) ପାଇଁ ଗୃହ ନିର୍ମାଣ ସଂପୂର୍ଣ୍ଣ ହେବାରେ ଅଭାବକୁ ଦାୟୀ କରାଯାଇଥିଲା । ଏହି ଉତ୍ତର ଗ୍ରହଣୀୟ ନୁହେଁ କାରଣ ଅତିରିକ୍ତ 1.60 ଲକ୍ଷ ପରିବାରକୁ ଲାଭ ପ୍ରଦାନ କରିବା ପାଇଁ ବଜେଟ୍ 5,390 କୋଟି ଟଙ୍କାକୁ ବୃଦ୍ଧି କରିବାକୁ କୌଣସି ଦସ୍ତାବିଜ ପ୍ରମାଣ ଉପଲବ୍ଧ ନଥିଲା । ଅଧିକନ୍ତୁ, ଗ୍ରାମ୍ୟ ଉନ୍ନୟନ ମନ୍ତ୍ରଣାଳୟ ଠାରୁ ଲକ୍ଷ୍ୟ ପ୍ରାପ୍ତିରେ ବିଳମ୍ବ ଏହି ନିଅଣ୍ଟକୁ ଯଥାର୍ଥ ବୋଲି ପ୍ରମାଣିତ କରିପାରିବ ନାହିଁ, କାରଣ ସ୍ଥାୟୀ ଅପେକ୍ଷା ତାଲିକାରେ 1.26 ଲକ୍ଷ ପରିବାରକୁ ଅନ୍ତର୍ଭୁକ୍ତ କରିବା ପାଇଁ ପୂର୍ବରୁ ଯୋଜନା ଏବଂ ବଜେଟ୍ ପ୍ରସ୍ତୁତ କରାଯାଇଥିଲା ।

2.2.1 ବଜେଟ୍ ରୁ ଭିନ୍ନତା ପାଇଁ ଅନୁପସ୍ଥିତ / ଅସମ୍ପୂର୍ଣ୍ଣ ବ୍ୟାଖ୍ୟା

ଅନୁମୋଦିତ ବଜେଟ୍ ବିରୁଦ୍ଧରେ ଖର୍ଚ୍ଚ ଦେଖାଇବା ବ୍ୟତୀତ, ଆବଣ୍ଟନ ଆକାଉଣ୍ଟ ମଧ୍ୟ ସେହି ମାମଲା ପାଇଁ ବ୍ୟାଖ୍ୟା ପ୍ରଦାନ କରେ ଯେଉଁଠାରେ ଖର୍ଚ୍ଚ ବଜେଟ୍ ବ୍ୟବସ୍ଥା (ମୂଳ ଯୁକ୍ତ ସପ୍ଲିମେଣ୍ଟାରୀ) ଠାରୁ ଯଥେଷ୍ଟ ଭିନ୍ନ ହୋଇଥାଏ । ଉପ-ଶୀର୍ଷକ / ଉପ-ଉପ-ମୁଣ୍ଡ ସ୍ତରରେ (ବ୍ୟୟବରାଦ ଏକକ) ରେ ଏହିପରି ପରିବର୍ତ୍ତନର କାରଣ ଆବଣ୍ଟନ ଆକାଉଣ୍ଟରେ ବ୍ୟାଖ୍ୟା କରାଯିବ । ଆକାଉଣ୍ଟାଣ୍ଟ ଜେନେରାଲ (ଏ ଆଣ୍ଡ

[2] *କେନ୍ଦ୍ରୀୟ ଅଂଶ: 601.13 କୋଟି ଟଙ୍କା ଏବଂ ରାଜ୍ୟ ଅଂଶ: 400.75 କୋଟି ଟଙ୍କା*

ଇ) ବିଭାଗର ନିୟନ୍ତ୍ରକ ଅଧିକାରୀମାନଙ୍କୁ ଚିଠା ଆବଣ୍ଟନ ଆକାଉଣ୍ଟ ପ୍ରଦାନ କରନ୍ତି ଏବଂ ଅନୁମୋଦିତ ବଜେଟ୍ ଆବଣ୍ଟନ ସନ୍ଦର୍ଭରେ ଖର୍ଚ୍ଚରେ ହେଉଥିବା ପରିବର୍ତ୍ତନର କାରଣ/ସ୍ପଷ୍ଟୀକରଣ ଲୋଡିଥାନ୍ତି ।

ଓଡ଼ିଶା ବିଧାନସଭାର ପବ୍ଲିକ୍ ଆକାଉଣ୍ଟସ୍ କମିଟି[3] ଆବଣ୍ଟନ ଆକାଉଣ୍ଟରେ ମନ୍ତବ୍ୟ ପାଇଁ ମାନଦଣ୍ଡ (ମାର୍ଚ୍ଚ **1987)** ସ୍ଥିର କରିଥିଲା। ଅଡିଟ୍ ରେ ଦେଖାଗଲା ଯେ ନିୟମ ଅନୁଯାୟୀ, ସମୁଦାୟ **17,588** ସବ୍ ହେଡ୍ ମଧ୍ୟରୁ **1746** ସବ୍ ହେଡ୍ ରେ ସ୍ପଷ୍ଟୀକରଣ ପ୍ରଦାନ କରାଯିବା ଆବଶ୍ୟକ ଥିଲା । ତେବେ, **2024-25** ଆର୍ଥିକ ବର୍ଷ ପାଇଁ ଆବଣ୍ଟନ ଆକାଉଣ୍ଟରେ ସମର୍ପଣ, ସଞ୍ଚୟ ଏବଂ ବ୍ୟବସ୍ଥା ହ୍ରାସ କରିବାର କାରଣ କେବଳ **523 (30** ***ପ୍ରତିଶତ*)** ସବ୍ ହେଡ୍ ପାଇଁ ପ୍ରଦାନ କରାଯାଇଥିଲା । ରାଜ୍ୟର ବିଭିନ୍ନ ବିଭାଗରୁ ପ୍ରାପ୍ତ ଆବଣ୍ଟନ ଆକାଉଣ୍ଟରେ ଭିନ୍ନତା ପାଇଁ ବ୍ୟାଖ୍ୟାର ଏକ ସାରାଂଶ **ଚାର୍ଟ 2.3** ରେ ଦର୍ଶାଯାଇଛି ।ଏହି ସ୍ପଷ୍ଟୀକରଣରେ କେନ୍ଦ୍ରୀୟ ସହାୟତା ପ୍ରଦାନ ନକରିବା, ପାଣ୍ଠି ଜାରି କରିବାରେ ବିଳମ୍ବ, ବାସ୍ତବ ଆବଶ୍ୟକତା ପରେ ଆତ୍ମସମର୍ପଣ, କାର୍ଯ୍ୟକାରୀ ଏଜେନ୍ସିମାନଙ୍କ ଠାରୁ ପ୍ରସ୍ତାବ ଗ୍ରହଣ ନକରିବା ଇତ୍ୟାଦି କାରଣ ଅନ୍ତର୍ଭୁକ୍ତ ।

ଚାର୍ଟ 2.3: ଆବଣ୍ଟନ ଆକାଉଣ୍ଟରେ ପରିବର୍ତ୍ତନ ପାଇଁ ବ୍ୟାଖ୍ୟାର ସାରାଂଶ

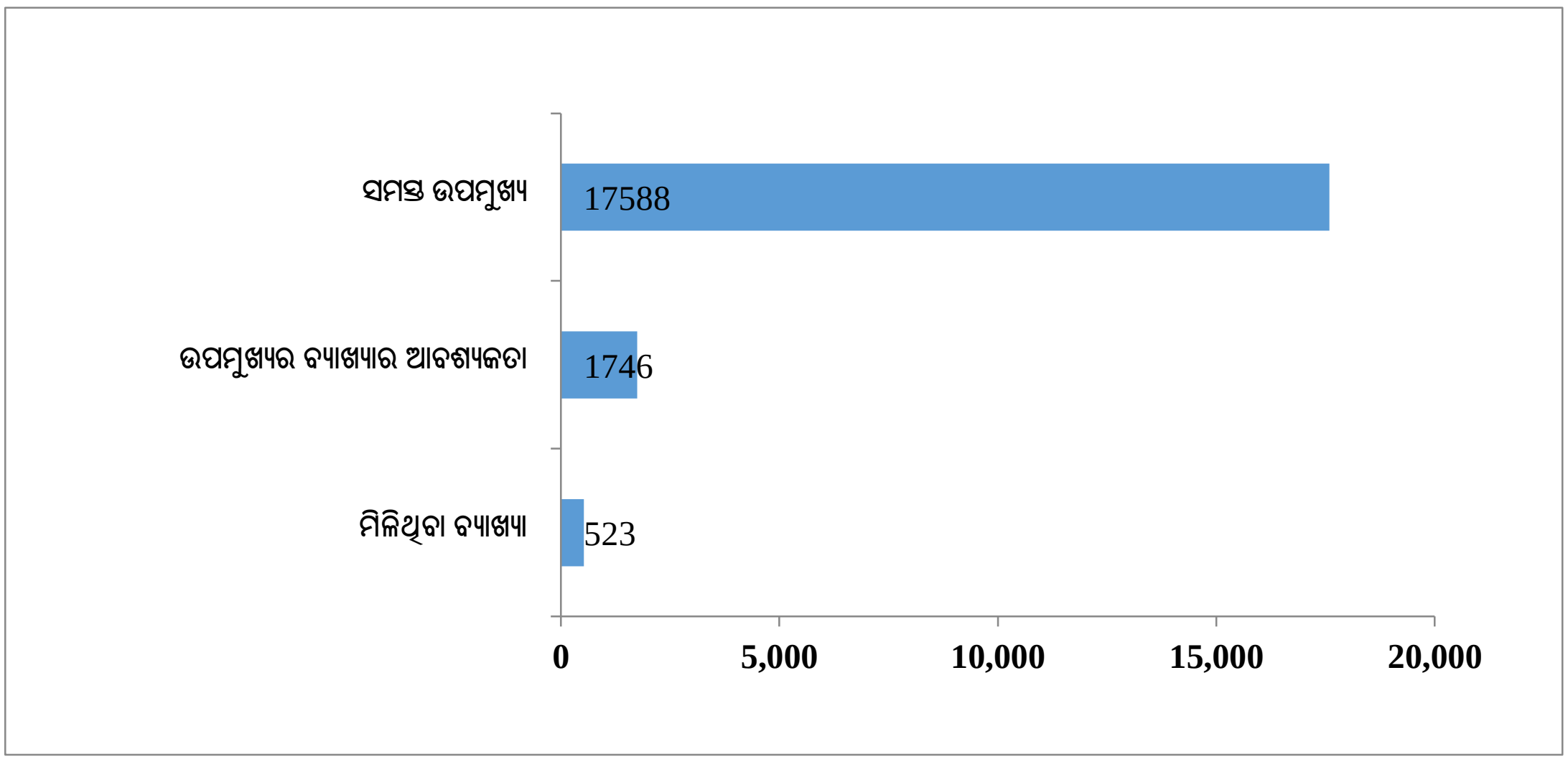

ଉତ୍ସ: ଓଡ଼ିଶାର ପ୍ରିନ୍ସିପାଲ ଆକାଉଣ୍ଟାଣ୍ଟ ଜେନେରାଲ (ଆକାଉଣ୍ଟସ୍ ଆଣ୍ଡ ଏନଟାଇଟମେଣ୍ଟ) କାର୍ଯ୍ୟାଳୟ ଦ୍ୱାରା ପ୍ରଦାନ କରାଯାଇଥିବା ସୂଚନା

2.3 ବଜେଟ୍ ପାରଦର୍ଶିତା

ବ୍ୟୟ ସଂରଚନା ପରିମାଣ

ବ୍ୟୟ ସଂରଚନା ଆଉଟଟର୍ଣ୍ଣ କାର୍ଯ୍ୟକାରିତା ସମୟରେ ମୁଖ୍ୟ ବଜେଟ୍ ବର୍ଗ ମଧ୍ୟରେ ପୁନଃ ଆବଣ୍ଟନ ଖର୍ଚ୍ଚ ସଂରଚନାରେ ଭିନ୍ନତା ପାଇଁ କେତେ ପରିମାଣରେ ସହାୟକ ହୋଇଛି ତାହା ମାପ କରିଥାଏ ।

3 ସଞ୍ଚୟ/10 ରୁ ଅଧିକ *ଶତକଡ଼ା*/ଅନୁଦାନ ଅଧୀନରେ ଏବଂ ବ୍ୟକ୍ତିଗତ ଉପ ହେଡ୍ ଅଧୀନରେ ରାଜସ୍ୱ - ଭୋଟ୍ / ରାଜସ୍ୱ - ଚାର୍ଜ ହୋଇଥିବା ରାଜସ୍ୱ - ଭୋଟ୍ ଆକାରରେ ଟ. 10 ଲକ୍ଷରୁ ଅଧିକ ଅଟେ । ସଞ୍ଚୟ/ଅତିରିକ୍ତ 10 ରୁ ଅଧିକ *ଶତକଡ଼ା* ଏବଂ ବ୍ୟକ୍ତିଗତ ସବ୍ ହେଡ୍ ଅଧୀନରେ, କ୍ୟାପିଟାଲ୍ - ଭୋଟ୍ ଅଧୀନରେ 15 ଲକ୍ଷ ଟଙ୍କାରୁ ଅଧିକ । ରାଜସ୍ୱ / ପୁଞ୍ଜି ଚାର୍ଜ ଅଧୀନରେ ସଞ୍ଚୟ/ଅତିରିକ୍ତ ଅନୁକ୍ରମରେ₹ 1 ଲକ୍ଷ/ ₹ 5 ଲକ୍ଷରୁ ଅଧିକ ଅଟେ । ପ୍ରତିଷ୍ଠାନ ପାଇଁ 1 ଲକ୍ଷ ଟଙ୍କା ଏବଂ ଅନ୍ୟାନ୍ୟ କ୍ଷେତ୍ରରେ 5 ଲକ୍ଷ ଟଙ୍କାର ବଜେଟ୍ ବିନା ବ୍ୟବସ୍ଥା କରାଯାଇଛି ।

ଅତ୍ୟଧିକ ଏବଂ ସଞ୍ଚୟ ସମ୍ବନ୍ଧରେ ଅନୁଦାନର ବର୍ଷ ଅନୁଯାୟୀ ବିଶ୍ଳେଷଣ ରାଜ୍ୟ ଦ୍ୱାରା ବଜେଟ୍ କାର୍ଯ୍ୟକାରିତା ଏବଂ ଆର୍ଥିକ ପରିଚାଳନାର ଦକ୍ଷତା ବିଷୟରେ ଏକ ମୂଲ୍ୟବାନ ଅନ୍ତର୍ଦୃଷ୍ଟି ପ୍ରଦାନ କରେ, ଯେପରି **ଚାର୍ଟ 2.4 ରେ ଦର୍ଶାଯାଇଛି ।**

ଚାର୍ଟ 2.4 : ବର୍ଷ ଅନୁଯାୟୀ ଅନୁଦାନ/ଆବଣ୍ଟନ, ଅତ୍ୟଧିକ ଏବଂ ସଞ୍ଚୟ

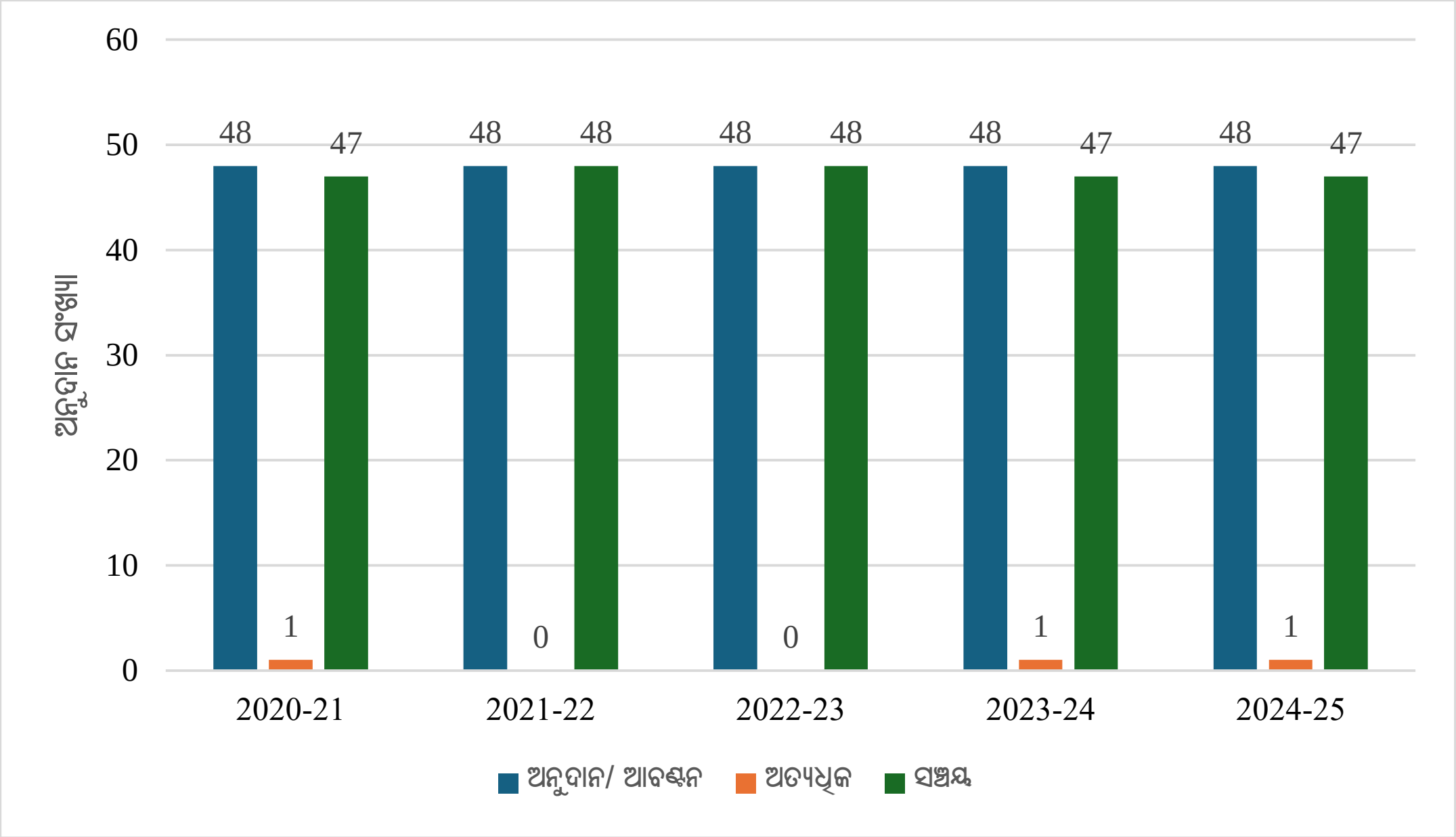

ଉତ୍ସ: ସମ୍ପୃକ୍ତ ବର୍ଷର ଆବଣ୍ଟନ ହିସାବ

ଉପରୋକ୍ତ ତଥ୍ୟରୁ ଜଣା ପଡ଼ିଛି ଯେ, 2020-21 ଠାରୁ 2024-25 ମଧ୍ୟରେ ପ୍ରାୟ ସମସ୍ତ ଅନୁଦାନରେ ସଞ୍ଚୟ ହୋଇଛି । ଅନୁଦାନ ସଂଖ୍ୟା 7 (ପୂର୍ତ୍ତ ବିଭାଗ) ଅଧୀନରେ 2020-21ରେ 9.63 କୋଟି ଟଙ୍କା ଏବଂ 2023-24 ବର୍ଷରେ 6.69 କୋଟି ଟଙ୍କାର ଅତିରିକ୍ତ ଖର୍ଚ୍ଚ ହୋଇଥିଲା । ଆହୁରି ମଧ୍ୟ, 2024-25 ଆର୍ଥିକ ବର୍ଷରେ, ମେଜର ହେଡ୍ 2048 ଅଧୀନରେ 117.50 କୋଟି ଟଙ୍କାର ଅତିରିକ୍ତ ଖର୍ଚ୍ଚ ହୋଇଥିଲା - ଋଣ ହ୍ରାସ କିମ୍ବା ଏଡାଇବା ପାଇଁ ଆବଣ୍ଟନ, ଯାହା **ଅନୁଚ୍ଛେଦ 2.5.2ରେ *ଆଲୋଚନା କରାଯାଇଛି*** । 2024-25 ବର୍ଷରେ ବିଭିନ୍ନ ଅନୁଦାନରେ ହୋଇଥିବା ସଞ୍ଚୟ ବିଷୟରେ ***ଅନୁଚ୍ଛେଦ 2.5.5 ରେ*** ଆଲୋଚନା କରାଯାଇଛି ।

2024-25 ଆର୍ଥିକ ବର୍ଷ ପାଇଁ ବ୍ୟୟ ସଂରଚନା ଫଳାଫଳ ସାରଣୀ 2.3 **ରେ ଦିଆଯାଇଛି ।**

ସାରଣୀ 2.3 : ବ୍ୟୟ ସଂରଚନା ସାମଗ୍ରିକ ବିଚ୍ୟୁତି ଆର୍ଥିକ ବର୍ଷ 2024-25

ବିଭାଗ	ସାମଗ୍ରିକ ବିଚ୍ୟୁତି (ଶତକଡ଼ା ଭାଗରେ)	ବିଚ୍ୟୁତିର ପରିସର (ଶତକଡ଼ା ଭାଗରେ)	ଅନୁଦାନ ସଂଖ୍ୟା
ରାଜସ୍ୱ (ଭୋଟ)	(-)18.69	0 ରୁ ± 25	37
		± 25 ରୁ ± 50	8
		± 50 ରୁ ± 100	3
ପୁଞ୍ଜି (ଭୋଟ)	(-)24.06	0 ରୁ ± 25	29
		± 25 ରୁ ± 50	12
		± 50 ରୁ ± 100	7
ରାଜସ୍ୱ (ଚାର୍ଜ)	(-)5.17*	0 ରୁ ± 25	26
		± 25 ରୁ ± 50	2
		± 50 ରୁ ± 100	19
		≥ 100	1

ପୁଞ୍ଜି (ଚାର୍ଜ)	(-) 79.85	0 ରୁ ± 25	42
		± 25 ରୁ ± 50	0
		± 50 ରୁ ± 100	6
କ୍ୟାପିଟାଲ ସେକ୍ସନର ଛଅଟି ଅନୁଦାନ ଏବଂ ଦୁଇଟି ଆବଣ୍ଟନ (ଅନୁଦାନ ସଂଖ୍ୟା 18, 27, 35, 37, 41, 42, 2048, 2049) ସମ୍ବନ୍ଧରେ କୌଣସି ବ୍ୟବସ୍ଥା କରାଯାଇ ନାହିଁ । *ଆବଣ୍ଟନ ଏମଏଚ 2048 ରେ 117.50 କୋଟି ଟଙ୍କାରୁ ଅଧିକ ଛାଡ଼ି			

(ଉତ୍ସ: ଆର୍ଥିକ ବର୍ଷ 2024-25 ପାଇଁ ଆବଣ୍ଟନ ଆକାଉଣ୍ଟ)

ସାରଣୀ 2.3 ରେ **ଦିଆଯାଇଥିବା ଅନୁଯାୟୀ 2024-25 ବର୍ଷରେ ବ୍ୟୟ ଢାଞ୍ଚାର ଅଡିଟ୍ ବିଶ୍ଳେଷଣରୁ** ଉଭୟ ରାଜସ୍ୱ ଏବଂ ପୁଞ୍ଜି ବିଭାଗରେ ବଜେଟ୍ ବ୍ୟବସ୍ଥା ଏବଂ ବାସ୍ତବ ବ୍ୟୟ ମଧ୍ୟରେ ମହତ୍ୱପୂର୍ଣ୍ଣ ପାର୍ଥକ୍ୟ ପ୍ରକାଶ ପାଇଛି । ଗୋଟିଏ *ଅନୁଦାନରେ*[4] *ରାଜସ୍ୱ ଭୋଟ୍ ଅଧୀନରେ ସର୍ବାଧିକ* ବିଚ୍ୟୁତି (63.17 ପ୍ରତିଶତ) ପରିଲକ୍ଷିତ ହୋଇଥିବା ବେଳେ ଅନ୍ୟପକ୍ଷରେ, ଚାରିଟି *ଅନୁଦାନରେ କ୍ୟାପିଟାଲ ଭୋଟ୍ ଅଧୀନରେ 90* ପ୍ରତିଶତରୁ ଅଧିକ ବିଚ୍ୟୁତି ଲକ୍ଷ୍ୟ କରାଯାଇଥିଲା । ସେହିଭଳି, ରାଜସ୍ୱ ଚାର୍ଜ ଅଧୀନରେ, ନଅଟି ଅନୁଦାନରେ[5] 100 ପ୍ରତିଶତ ବିଚ୍ୟୁତି ଏବଂ ଚାରିଟି *ଅନୁଦାନରେ*[6] *90* ପ୍ରତିଶତରୁ ଅଧିକ ବିଚ୍ୟୁତି ପରିଲକ୍ଷିତ ହୋଇଛି [7]। କ୍ୟାପିଟାଲ ଚାର୍ଜ ଅଧୀନରେ, ତିନୋଟି *ଅନୁଦାନରେ*[8] *100 ପ୍ରତିଶତ ବିଚ୍ୟୁତି ପରିଲକ୍ଷିତ ହୋଇଥିଲା* । ଏହି ବିଚ୍ୟୁତିଗୁଡିକ ବଜେଟ୍ ପ୍ରସ୍ତୁତିରେ ବ୍ୟବସ୍ଥିତ ଦୁର୍ବଳତା, ବାସ୍ତବ ଆବଶ୍ୟକତାର ମୂଲ୍ୟାଙ୍କନ ନକରିବା ଯୋଗୁଁ ଅବାସ୍ତବ ବଜେଟ୍, ତଦାରଖ ଏବଂ କାର୍ଯ୍ୟକାରିତାରେ ତ୍ରୁଟି ଦେଖାଦେଇଥାଏ, ଯାହା ଉପଲବ୍ଧ ସମ୍ବଳର ଅପାରଗ ବିନିଯୋଗ ଆଡକୁ ନେଇଥାଏ ।

2024-25 ଆର୍ଥିକ ବର୍ଷର ଦୁଇଟି ଅନୁଦାନର ବିସ୍ତୃତ ସମୀକ୍ଷା ସମୟରେ ଅବାସ୍ତବ ବଜେଟ୍ ଯୋଜନା, କମ୍ ବିନିଯୋଗ ଏବଂ ପାଣ୍ଠିର ସମର୍ପଣ କାରଣରୁ ଏହି ପରିବର୍ତ୍ତନର ଉଦାହରଣ ନିମ୍ନରେ [9] ଆଲୋଚନା କରା ଯାଇଛି:

ଖରାପ ବଜେଟ୍ ଯୋଜନା ଫଳରେ ଅନୁଦାନ ନଂ 15 (ଏସ ଆଣ୍ଡ ୱାଇଏସ୍ ବିଭାଗ) ରେ ପାଣ୍ଠିର ଅବ୍ୟବହୃତ ଏବଂ ସମର୍ପଣ ହୋଇଛି

2024-25 ଆର୍ଥିକ ବର୍ଷ ପାଇଁ ଏସ ଆଣ୍ଡ ୱାଇଏସ୍ ବିଭାଗ ଦ୍ୱାରା ରାଜସ୍ୱ ଧାରା ଅଧୀନରେ 459.23 କୋଟି ଟଙ୍କା ଏବଂ କ୍ୟାପିଟାଲ ସେକ୍ସନ ଅଧୀନରେ 862.00 କୋଟି ଟଙ୍କାର ବଜେଟ୍ ବ୍ୟବସ୍ଥା କରାଯାଇଥିଲା । ତେବେ, ବର୍ଷ ଶେଷରେ, ବିଭାଗ ରାଜସ୍ୱ ଏବଂ ପୁଞ୍ଜି ବିଭାଗ ଅଧୀନରେ ଯଥାକ୍ରମେ ମାତ୍ର 293.54 କୋଟି ଟଙ୍କା ଏବଂ 90.86 କୋଟି ଟଙ୍କା ବ୍ୟବହାର କରିପାରିଥିଲା । ବିଭାଗ 936.73 କୋଟି ଟଙ୍କାର ଖର୍ଚ୍ଚ ହୋଇନଥିବା ବାଲାନ୍ସ ଟଙ୍କା ଫେରାଇ ଦେଇଥିଲା, ଯେଉଁଥିରେ 9.86 ଲକ୍ଷ ଟଙ୍କା ସମର୍ପଣ ହୋଇନଥିଲା ।

ଏହା ସୂଚାଇ ଦେଉଛି ଯେ, ବାସ୍ତବିକ ଆବଶ୍ୟକତାକୁ ଦୃଷ୍ଟିରେ ରଖି ବିଭାଗ ବାସ୍ତବିକ ଭିତ୍ତିରେ ମୂଳ ଏବଂ ଅତିରିକ୍ତ ବ୍ୟବସ୍ଥା ପ୍ରସ୍ତୁତ କରିନାହିଁ, ଯାହାଫଳରେ 936.83 କୋଟି ଟଙ୍କାର ବିନିଯୋଗ

4 ଖାଦ୍ୟ ଯୋଗାଣ ଓ ଖାଉଟି କଲ୍ୟାଣ ବିଭାଗ

5 ଆଇନ; ବାଣିଜ୍ୟ; କ୍ରୀଡ଼ା ଓ ଯୁବ ସେବା; ସାଧାରଣ ଅଭିଯୋଗ ଏବଂ ପେନସନ ପ୍ରଶାସନ; କୃଷି ଓ କୃଷକ ସଶକ୍ତିକରଣ ଇସ୍ପାତ ଓ ଖଣି; ସୂଚନା ଓ ଲୋକ ସମ୍ପର୍କ କୌଶଳ ବିକାଶ ଏବଂ ବୈଷୟିକ ଶିକ୍ଷା; ଓଡ଼ିଆ ଭାଷା, ସାହିତ୍ୟ ଓ ସଂସ୍କୃତି ବିଭାଗ।

6 ଶ୍ରମ ଓ କର୍ମଚାରୀ ରାଜ୍ୟ ବୀମା; ଇସ୍ପାତ ଓ ଖଣି; ସୂଚନା ଓ ଲୋକସମ୍ପର୍କ ଏବଂ ମିଶନ ଶକ୍ତି ବିଭାଗ

7 ଅର୍ଥ; ଅନୁସୂଚିତ ଜନଜାତି ଏବଂ ଅନୁସୂଚିତ ଜାତି ବିକାଶ, ସଂଖ୍ୟାଲଘୁ ଏବଂ ପଛୁଆ ବର୍ଗ କଲ୍ୟାଣ; ପଞ୍ଚାୟତିରାଜ ଏବଂ ପାନୀୟ ଜଳ; ଏବଂ ଅବକାରୀ ବିଭାଗ ।

8 ସାଧାରଣ ପ୍ରଶାସନ ଏବଂ ସାଧାରଣ ଅଭିଯୋଗ / ଗ୍ରାମ୍ୟ ଉନ୍ନୟନ / ସଂସଦୀୟ ବ୍ୟାପାର ବିଭାଗ

9 ଅନୁଦାନ 15: କ୍ରୀଡ଼ା ଓ ଯୁବ ସେବା ଏବଂ ଅନୁଦାନ 17: ପଞ୍ଚାୟତିରାଜ ଏବଂ ପାନୀୟ ଜଳ

ହୋଇପାରିନାହିଁ, ଯାହାକି ବଜେଟ୍ ବ୍ୟବସ୍ଥାର 71 ପ୍ରତିଶତ *ଅଟେ* । ସମର୍ପଣ କରାଯାଇଥିବା ଅର୍ଥରାଶି ମଧ୍ୟରେ 'ଉତ୍କର୍ଷତା ପାଇଁ ପ୍ରଶିକ୍ଷଣ ଏବଂ ପ୍ରଶିକ୍ଷଣ' ପାଇଁ ଉଦ୍ଦିଷ୍ଟ 35.05 କୋଟି ଟଙ୍କା, କ୍ରୀଡ଼ା ଏବଂ କ୍ରୀଡ଼ାର ପ୍ରୋତ୍ସାହନ ପାଇଁ 100 କୋଟି ଟଙ୍କା ଏବଂ 'ଭିତ୍ତିଭୂମି ବିକାଶ' (314ଟି ବ୍ଲକ୍ ସ୍ତରୀୟ ଷ୍ଟାଡିୟମ ନିର୍ମାଣ) ପାଇଁ 771.14 କୋଟି ଟଙ୍କାର ବ୍ୟବସ୍ଥା ରହିଥିଲା।

ବିଭାଗ (ସେପ୍ଟେମ୍ବର 2025) କହିଲା ଯେ ଭୋଟ୍ ଅନ୍ ଆକାଉଣ୍ଟ (ସାଧାରଣ ନିର୍ବାଚନ ସମୟରେ) ଅର୍ଥ ବିଭାଗ ଦ୍ୱାରା ଲଗାଯାଇଥିବା ବ୍ୟୟ ପ୍ରତିବନ୍ଧକ ଦ୍ୱାରା ଅବ୍ୟବହୃତ ବାଲାନ୍ସ ଜମା ହୋଇଥିଲା ଯାହା ଯୋଜନା / ପ୍ରକଳ୍ପର କାର୍ଯ୍ୟକାରିତାରେ ବାଧା ସୃଷ୍ଟି କରିଥିଲା । ବିଭାଗ ଆହୁରି ମଧ୍ୟ କହିଛି ଯେ ଅନୁମୋଦନ ପରେ ନିରବଚ୍ଛିନ୍ନ ପାଣ୍ଠି ସୁନିଶ୍ଚିତ କରିବା ପାଇଁ 314 ବ୍ଲକ ସ୍ତରୀୟ ଷ୍ଟାଡିୟମ ନିର୍ମାଣ ପାଇଁ ପାଣ୍ଠି ସମର୍ପଣ ନକରି ରଖାଯାଇଛି । ଅନୁମୋଦନର ଆଶାରେ, ପାଣ୍ଠି ସମର୍ପଣ କରାଯାଇ ନଥିଲା । ତେବେ, ବାସ୍ତବତା ହେଉଛି ଯେ ବିଭାଗ ଉଦ୍ଦିଷ୍ଟ ଯୋଜନା/ପ୍ରକଳ୍ପଗୁଡ଼ିକୁ କାର୍ଯ୍ୟକାରୀ କରିବାରେ ଏବଂ ଉପଲବ୍ଧ ବଜେଟକୁ ଦକ୍ଷତାର ସହିତ ଉପଯୋଗ କରିବାରେ ବିଫଳ ହୋଇଥିଲା, ଯେଉଁଥିପାଇଁ ପାଣ୍ଠିର ଏକ ବଡ଼ ପ୍ରତିଶତ (*ଅର୍ଥାତ୍* ବଜେଟ୍ ବ୍ୟବସ୍ଥାର 71 ପ୍ରତିଶତ) ଅବ୍ୟବହୃତ ହୋଇ ରହିଥିଲା ଏବଂ ସମର୍ପଣ କରାଯାଇଥିଲା ।

ଅନୁଦାନ ନଂ 17 (ପିଆର ଆଣ୍ଡ ଡିଡବ୍ଲ୍ୟୁ ବିଭାଗ) ରେ ସ୍ୱଚ୍ଛ ଭାରତ ମିଶନ – ଗ୍ରାମୀଣ ଅଧୀନରେ ଅବାସ୍ତବ ବଜେଟ୍ ଏବଂ ପାଣ୍ଠିର କମ୍ ବ୍ୟବହାର

2023-24 ଆର୍ଥିକ ବର୍ଷରେ, ପିଆରଆଣ୍ଡଡିଡବ୍ଲ୍ୟୁ ବିଭାଗ ସ୍ୱଚ୍ଛ ଭାରତ ମିଶନ (ଏସ୍‌ବିଏମ୍) - ଗ୍ରାମୀଣ ଅଧୀନରେ କରାଯାଇଥିବା ମୋଟ ବଜେଟ୍ ବ୍ୟବସ୍ଥା ମଧ୍ୟରୁ କେବଳ 219.28 କୋଟି ଟଙ୍କା (ନଭେମ୍ବର 2023 ପର୍ଯ୍ୟନ୍ତ) ବ୍ୟବହାର କରିଥିଲା । 2023-24 ରେ ଏତେ କମ୍ ଖର୍ଚ୍ଚ ସତ୍ତ୍ୱେ ପାନୀୟ ଜଳ ଏବଂ ପରିମଳ ନିର୍ଦ୍ଦେଶକ 600 କୋଟି ଟଙ୍କାର ବଜେଟ୍ ବ୍ୟବସ୍ଥା ମାଗିଥିଲେ (କେନ୍ଦ୍ରୀୟ ଅଂଶ: ₹360 କୋଟି; ରାଜ୍ୟ ଅଂଶ: 240 କୋଟି ଟଙ୍କା) ଆର୍ଥିକ ବର୍ଷ 2024-25 ପାଇଁ । ଏହି ପ୍ରସ୍ତାବ ପାଇଁ କରାଯାଇଥିବା କୌଣସି ବିସ୍ତୃତ ମୂଲ୍ୟାଙ୍କନ କିମ୍ବା ରେକର୍ଡରେ କୌଣସି ଯଥାର୍ଥତା ସୂଚାଇବା ପାଇଁ କୌଣସି ସହାୟକ ଦସ୍ତାବିଜ ନଥିଲା । ବଜେଟ୍ ପ୍ରସ୍ତାବକୁ ଯୋଜନା ଏବଂ ସମନ୍ୱୟ ବିଭାଗକୁ ପଠାଯାଇଥିଲା, ଯାହା ସମ୍ପୂର୍ଣ୍ଣ ଅର୍ଥରାଶିକୁ ଅନୁମୋଦନ କରିଥିଲା, ଫଳସ୍ୱରୂପ 2024-25 ଆର୍ଥିକ ବର୍ଷ ପାଇଁ ଏସ୍‌ବିଏମ୍-ଗ୍ରାମୀଣ ଅଧୀନରେ ଏକ ଅବାସ୍ତବ ବଜେଟ୍ ଆବଣ୍ଟନ ହୋଇଥିଲା ।

ଏସ୍‌ବିଏମ୍ (ଗ୍ରାମୀଣ) ପାଇଁ ବଜେଟ୍ ବ୍ୟବସ୍ଥା ହୋଇଥିବା 600 କୋଟି ଟଙ୍କା ବିରୁଦ୍ଧରେ, 2024-25 ବର୍ଷରେ ଏସ୍‌ଏନ୍‌ଏ ସ୍ପର୍ଶକୁ ରାଜ୍ୟ ଅଂଶ ଭାବରେ 224.85 କୋଟି ଟଙ୍କା ପ୍ରଦାନ କରାଯାଇଥିଲା । ଏପରିକି ରାଜ୍ୟ ଅଂଶ ବାହାରେ ବିଭାଗ ମାତ୍ର 185.43 କୋଟି ଟଙ୍କା (82 *ପ୍ରତିଶତ*) ଖର୍ଚ୍ଚ କରିପାରିଛି, ଯାହା ଉପଲବ୍ଧତା ସତ୍ତ୍ୱେ ପାଣ୍ଠିର କମ୍ ବିନିଯୋଗ ହୋଇଛି ।

ତେଣୁ, 2024-25 ଆର୍ଥିକ ବର୍ଷ ପାଇଁ ଏସ୍‌ବିଏମ୍ (ଗ୍ରାମୀଣ) ଅଧୀନରେ 600 କୋଟି ଟଙ୍କାର ବଜେଟ୍ ବ୍ୟବସ୍ଥା ଅବାସ୍ତବ ଥିଲା ଏବଂ କୌଣସି ବିସ୍ତୃତ ମୂଲ୍ୟାଙ୍କନ ପରେ କରାଯାଇ ନଥିଲା । ଅଧିକନ୍ତୁ, ଏହା ଐତିହାସିକ ବ୍ୟୟ ଧାରା କିମ୍ବା ବାସ୍ତବ କାର୍ଯ୍ୟାନ୍ୱୟନ କ୍ଷମତା ସହିତ ମଧ୍ୟ ସମାନ ନଥିଲା, ଫଳସ୍ୱରୂପ ଉପଲବ୍ଧ ପାଣ୍ଠିର ବ୍ୟବହାର ହୋଇନଥିଲା ।

ପିଆର ଆଣ୍ଡ ଡିଡବ୍ଲ୍ୟୁ ବିଭାଗର ପାନୀୟ ଜଳ ଯୋଗାଣ କାର୍ଯ୍ୟକ୍ରମ (ଅନୁଦାନ ନଂ 17) ଅଧୀନରେ ବଜେଟ୍ ବ୍ୟବସ୍ଥାର କମ୍ ବ୍ୟବହାର ଏବଂ ପର୍ଯ୍ୟାପ୍ତ କଭରେଜ୍ ନାହିଁ

ବସୁଧା (ବକ୍ସି ଜଗବନ୍ଧୁ ସମସ୍ତ ଜନବସତି ପାଇଁ ନିଶ୍ଚିତ ପାନୀୟ ଜଳ) - ଓଡିଶା ସରକାରଙ୍କ ଏକ ପ୍ରମୁଖ କାର୍ଯ୍ୟକ୍ରମ, 24x7 ଆଧାରରେ ସମସ୍ତ ସହରୀୟ ସ୍ଥାନୀୟ ସଂସ୍ଥାଗୁଡ଼ିକରେ 135 ପ୍ରତି ବ୍ୟକ୍ତି ପ୍ରତି ଦିନ ଲିଟର (ଏଲପିସିଡି) ପାନୀୟ ଜଳ ଯୋଗାଇବା ପାଇଁ 2017 ରେ ଆରମ୍ଭ କରାଯାଇଥିଲା । ଏହି କାର୍ଯ୍ୟକ୍ରମର ଅନ୍ୟାନ୍ୟ ଦିଗ ଯାହା ମିଶନର ମୌଳିକ ଥିଲା ସେଗୁଡ଼ିକ ହେଉଛି ସର୍ବୋତ୍ତମ ସମ୍ବଳର ଉପଯୋଗ, ଦକ୍ଷ ପରିଚାଳନା ଏବଂ 100 ପ୍ରତିଶତ କଭରେଜ୍ ମାଧ୍ୟମରେ ସେବା ସ୍ତରରେ ଉନ୍ନତି, ଜଳର ଗୁଣବତ୍ତା ନିରୀକ୍ଷଣରେ ଉନ୍ନତି, ପରିଚାଳନା ଦକ୍ଷତା, ମିଟରିଂ ଏବଂ ଅଣ-ରାଜସ୍ୱ ଜଳ ହ୍ରାସ ।

2024-25 ବର୍ଷରେ, ସରକାର ତିନୋଟି ଭିନ୍ନ ଉପାଦାନ (ଜେନେରାଲ, ଏସସିପି ଏବଂ ଟିଏସପି) ଅଧୀନରେ 1500 କୋଟି ଟଙ୍କା ଏବଂ ବସୁଧା ଗ୍ରାମୀଣ ଭିତ୍ତିଭୂମି ବିକାଶ ପାଣ୍ଠି[10] (ଆରଆଇଡିଏଫ) ଅଧୀନରେ 500 କୋଟି ଟଙ୍କା ବଜେଟରେ ବ୍ୟବସ୍ଥା କରିଥିଲେ, ଯାହାଫଳରେ ମୋଟ 2,000 କୋଟି ଟଙ୍କାର ବ୍ୟବସ୍ଥା କରାଯାଇଥିଲା ।

ଉପାଦାନ ଅନୁଯାୟୀ ଭିଏଲସି ତଥ୍ୟର ବିଶ୍ଳେଷଣରୁ ଜଣାପଡିଛି ଯେ, 2024-25 ବଜେଟରେ ମୋଟ 2,000 କୋଟି ଟଙ୍କା ବ୍ୟୟ ମଧ୍ୟରୁ 1,172.28 କୋଟି ଟଙ୍କା (58.61 *ପ୍ରତିଶତ*) ବ୍ୟବହାର କରାଯାଇଛି, ଯାହା ଫଳରେ 827.72 କୋଟି ଟଙ୍କା ସଞ୍ଚୟ ହୋଇଛି । 41.39 *ପ୍ରତିଶତ ପାଣ୍ଠିର* କମ୍ ବିନିଯୋଗ ସମ୍ବଳର ସର୍ବୋତ୍କୃଷ୍ଟ ବିନିଯୋଗ ଏବଂ ନିର୍ଦ୍ଧାରିତ ଜନସଂଖ୍ୟାକୁ ଇଚ୍ଛାକୃତ ସ୍ତରରେ ନିରାପଦ ପାନୀୟ ଜଳ ଯୋଗାଇ ଦେବାର ମୌଳିକ ଉଦ୍ଦେଶ୍ୟ ହାସଲ କରିନଥିବା ସୂଚାଇ ଦେଇଛି ।

ଏହା ମଧ୍ୟ ନଜରକୁ ଆସିଥିଲା ଯେ, ବସୁଧା-ଆରଆଇଡିଏଫର ଟିଏସପି ଉପାଦାନ ଅଧୀନରେ 85 କୋଟି ଟଙ୍କାର ବଜେଟ୍ ବ୍ୟବସ୍ଥା ମଧ୍ୟରୁ କେବଳ 5.05 କୋଟି ଟଙ୍କା ବିନିଯୋଗ କରାଯାଇଥିଲା, ଯାହାଫଳରେ ବଜେଟ୍ ବ୍ୟବସ୍ଥାର 94.06 *ପ୍ରତିଶତ* ସଞ୍ଚୟ ହୋଇଥିଲା । ଏହି ଉପାଦାନ ଅନ୍ତର୍ଗତ ପାଣି ମେଗା ପାଇପ ଜଳ ଯୋଗାଣ ପ୍ରକଳ୍ପ (ଏମପିଡବ୍ଲ୍ୟୁଏସପି) ପାଇଁ ଉଦ୍ଦିଷ୍ଟ ଥିଲା, ଯାହା ସମାଜର ଦୁର୍ବଳ ବର୍ଗଙ୍କ ଲାଭ ପାଇଁ ଆରଆଇଡିଏଫ ମାଧ୍ୟମରେ ଜାତୀୟ କୃଷି ଏବଂ ଗ୍ରାମ୍ୟ ଉନ୍ନୟନ ବ୍ୟାଙ୍କ (ନାବାର୍ଡ) ଦ୍ୱାରା ଆର୍ଥିକ ଅନୁଦାନ ପ୍ରାପ୍ତ ଏକ ଉପାଦାନ ଥିଲା । ଏହି ଉପାଦାନ ଅଧୀନରେ ବିପୁଳ ସଞ୍ଚୟ ଏମପିଡବ୍ଲ୍ୟୁଏସପି କାର୍ଯ୍ୟକାରୀ କରିବାରେ ଯୋଜନାବଦ୍ଧ ଆଭିମୁଖ୍ୟର ଅଭାବକୁ ସୂଚାଇଥାଏ, ଯାହାଦ୍ୱାରା ସମାଜର ଦୁର୍ବଳ ବର୍ଗ ଇଚ୍ଛିତ ଲାଭରୁ ବଞ୍ଚିତ ହୋଇଥିଲେ ।

ବିଭାଗ (ଅକ୍ଟୋବର 2025) କହିଥିଲା ଯେ ଏହି କାର୍ଯ୍ୟକ୍ରମ ଅଧୀନରେ ନିଆଯାଇଥିବା ଯୋଜନାଗୁଡିକ ମୁଖ୍ୟତଃ ମେଗା / ମିନି ସ୍କିମ୍ ଥିଲା, ଯାହା ଏକ ବର୍ଷରୁ ଅଧିକ ପ୍ରକଳ୍ପ ସମାପ୍ତ ଅବଧି ସହିତ ଏକରୁ ଅଧିକ ଗ୍ରାମ ପଞ୍ଚାୟତକୁ ଅନ୍ତର୍ଭୁକ୍ତ କରିଥିଲା । ତେଣୁ, ଏକ ନିର୍ଦ୍ଦିଷ୍ଟ ବର୍ଷରେ କମ୍ ଖର୍ଚ୍ଚକୁ ମୌଳିକ ଲକ୍ଷ୍ୟ ହାସଲ କରିବାରେ ବିଫଳତା ବୋଲି ଗ୍ରହଣ କରାଯାଇପାରିବ ନାହିଁ ।

ଉତ୍ତର ଯୁକ୍ତିଯୁକ୍ତ ନୁହେଁ କାରଣ ଯୋଜନାଗୁଡିକ ନିର୍ଦ୍ଦିଷ୍ଟ ଲକ୍ଷ୍ୟ ସହିତ ବାର୍ଷିକ ବଜେଟ୍ ଢାଞ୍ଚାରେ କାର୍ଯ୍ୟ କରିବା ଉଚିତ୍ | ଏପରିକି ବହୁ-ବର୍ଷୀୟ ଯୋଜନାରେ ମଧ୍ୟ ଏକ ନିର୍ଦ୍ଦିଷ୍ଟ ବର୍ଷରେ ଆନୁପାତିକ ଭାବରେ

[10] ଆର.ଆଇ.ଡି.ଏଫ୍ ଅଧୀନରେ ପ୍ରଦାନ କରାଯାଇଥିବା ପାଣ୍ଠି ନାବାର୍ଡ (ଋଣ ଭାବରେ) ଦ୍ୱାରା ରାଜ୍ୟ ସରକାରଙ୍କୁ ଫେରସ୍ତ କରାଯାଏ |

> ପାଣ୍ଠି ବିନିଯୋଗ କରିବାରେ ବିଫଳତା କାର୍ଯ୍ୟକାରିତା ଗମ୍ଭୀର ବିଳମ୍ବ ଏବଂ ଦୁର୍ବଳ ଆର୍ଥିକ ନିୟନ୍ତ୍ରଣକୁ ସୂଚିତ କରେ, ଯାହାଫଳରେ ଲାଭ ସ୍ଥଗିତ ରହେ ଏବଂ ଠିକ୍ ସମୟରେ ଲକ୍ଷ୍ୟ ହାସଲ କରିବାରେ ଦୁର୍ବଳ ଦେଖାଯାଏ ।

2.4 ଆବଣ୍ଟନ ଆକାଉଣ୍ଟ

ଭାରତୀୟ ସମ୍ବିଧାନର ଧାରା 204 ଅନୁଯାୟୀ ପାରିତ ହୋଇଥିବା ଆବଣ୍ଟନ ଅଧିନିୟମରେ ସଂଲଗ୍ନ ଅନୁସୂଚୀରେ ନିର୍ଦ୍ଦିଷ୍ଟ ହୋଇଥିବା ବିଭିନ୍ନ ଉଦ୍ଦେଶ୍ୟ ପାଇଁ ଆବଣ୍ଟନ କରାଯାଇଥିବା ଅନୁଦାନ ଏବଂ ଆବଣ୍ଟନର ପରିମାଣ ତୁଳନା କରି ପ୍ରତ୍ୟେକ ଆର୍ଥିକ ବର୍ଷ ପାଇଁ ସରକାରଙ୍କ ଖର୍ଚ୍ଚର ହିସାବ ହେଉଛି ଆବଣ୍ଟନ ଆକାଉଣ୍ଟ । ଏହି ଆକାଉଣ୍ଟଗୁଡିକ ମୂଳ ବଜେଟ୍ ବ୍ୟବସ୍ଥା, ଅତିରିକ୍ତ ଅନୁଦାନ, ସମର୍ପଣ ଏବଂ ପୁନଃ - ଆବଣ୍ଟନ ତୁଳନାରେ ମୋଟ ଆଧାରରେ ବାସ୍ତବ ବ୍ୟୟକୁ ଦର୍ଶାଇଥାଏ ।

ସିଏଜି ଦ୍ୱାରା ଆବଣ୍ଟନର ଅଡିଟ୍ ଏହା ଜାଣିବାକୁ ଚେଷ୍ଟା କରେ ଯେ ବିଭିନ୍ନ ଅନୁଦାନ ଅଧୀନରେ ହୋଇଥିବା ଖର୍ଚ୍ଚ ପ୍ରକୃତରେ ଆବଣ୍ଟନ ଅଧିନିୟମ ଅନୁଯାୟୀ ଦିଆଯାଇଥିବା ପ୍ରାଧିକରଣ ଅନୁଯାୟୀ ଅଛି କି ନାହିଁ ଏବଂ ସମ୍ବିଧାନର ବ୍ୟବସ୍ଥା (ଧାରା 202) ଅନୁଯାୟୀ ଆଦାୟ କରିବାକୁ ଆବଶ୍ୟକ ଖର୍ଚ୍ଚ ଆଦାୟ କରାଯାଏ । ଏହା ମଧ୍ୟ ନିର୍ଣ୍ଣୟ କରେ ଯେ ଖର୍ଚ୍ଚ ଆଇନ, ପ୍ରାସଙ୍ଗିକ ନିୟମ, ନିୟମାବଳୀ ଏବଂ ନିର୍ଦ୍ଦେଶନାମା ସହିତ ମେଳ ଖାଉଛି କି ନାହିଁ ।

2.5 ବଜେଟ୍ ଏବଂ ଆକାଉଣ୍ଟିଂ ପ୍ରକ୍ରିୟା

2.5.1 ଆଇନର ଅଧିକାର ବିନା ହୋଇଥିବା ଖର୍ଚ୍ଚ

ସମ୍ବିଧାନର ଧାରା 204ର ବ୍ୟବସ୍ଥା ଅନୁଯାୟୀ ପାରିତ ଆଇନ ଦ୍ୱାରା କରାଯାଇଥିବା ଆବଣ୍ଟନ ବ୍ୟତୀତ ରାଜ୍ୟର ଏକତ୍ରିତ ପାଣ୍ଠିରୁ କୌଣସି ଅର୍ଥ ପ୍ରତ୍ୟାହାର କରାଯିବ ନାହିଁ । ଓଡ଼ିଶା ବଜେଟ୍ ମାନୁଆଲର ପରିଶିଷ୍ଟ ୪ ର ଅନୁଚ୍ଛେଦ 6 ଏବଂ 7 ରେ କୁହାଯାଇଛି ଯେ ପୁନଃ ଆବଣ୍ଟନ, ଅତିରିକ୍ତ ଅନୁଦାନ କିମ୍ବା ଆବଣ୍ଟନ କିମ୍ବା ରାଜ୍ୟର ଆକସ୍ମିକ ପାଣ୍ଠିରୁ ଅଗ୍ରୀମ ଅର୍ଥ ପାଇବା ବ୍ୟତୀତ ପାଣ୍ଠି ଯୋଗାଣ ବିନା ନୂତନ ଯୋଜନା ପାଇଁ ଖର୍ଚ୍ଚ କରାଯିବା ଉଚିତ ନୁହେଁ ।

2.5.2 ଅତିରିକ୍ତ ଖର୍ଚ୍ଚ ଏବଂ ଏହାର ନିୟମିତକରଣ

ଭାରତୀୟ ସମ୍ବିଧାନର ଧାରା 205 ଅନୁଯାୟୀ, ରାଜ୍ୟ ବିଧାନସଭା ଦ୍ୱାରା ନିୟମିତ ଅନୁଦାନ/ଆବଣ୍ଟନ ଉପରେ ଅଧିକ ଅର୍ଥ ପାଇବା ରାଜ୍ୟ ସରକାରଙ୍କ ପାଇଁ ବାଧ୍ୟତାମୂଳକ ଅଟେ । ଯଦିଓ ଅନୁଚ୍ଛେଦ ଅନୁଯାୟୀ ବ୍ୟୟକୁ ନିୟମିତ କରିବା ପାଇଁ କୌଣସି ସମୟ ସୀମା ଧାର୍ଯ୍ୟ କରାଯାଇ ନାହିଁ, ତଥାପି ପବ୍ଲିକ୍ ଆକାଉଣ୍ଟସ୍ କମିଟି ଦ୍ୱାରା ଆବଣ୍ଟନ ଆକାଉଣ୍ଟର ଆଲୋଚନା ସମାପ୍ତ ହେବା ପରେ ଅତିରିକ୍ତ ଖର୍ଚ୍ଚକୁ ନିୟମିତ କରାଯାଇଥାଏ ।

କ. ଚଳିତ ବର୍ଷରେ ଅତିରିକ୍ତ ଖର୍ଚ୍ଚ

2024-25 *ମଧ୍ୟରେ ଋଣ ହ୍ରାସ କିମ୍ବା ନିବୃତ୍ତ କରିବା ପାଇଁ ଆବଣ୍ଟନ* (*ଏମ୍ ଏଚ୍* 2048) *ଅଧୀନରେ ରାଜ୍ୟ ବିଧାନସଭା ଦ୍ୱାରା ଦିଆଯାଇଥିବା ପ୍ରାଧିକରଣ ଉପରେ* 117.50 କୋଟି ଟଙ୍କା ଅଧିକ ବିତରଣ କରାଯାଇଥିଲା । ଚଳିତ ବର୍ଷ 117.50 କୋଟି ଟଙ୍କାର ଅତିରିକ୍ତ ଖର୍ଚ୍ଚ ଏକତ୍ରୀକୃତ ପାଣ୍ଠିକୁ ଅବଦାନ ଆକାରରେ ଥିଲା । ଏହା ଲକ୍ଷ୍ୟ କରାଯାଇଥିଲା ଯେ ଏହି ଅର୍ଥ କୌଣସି ବୈଧ ବଜେଟ୍ ବ୍ୟବସ୍ଥା ବିନା ଖର୍ଚ୍ଚ କରାଯାଇଥିଲା, ଯାହା ଖର୍ଚ୍ଚକୁ ଅନଧିକୃତ କରିଥିଲା ।

ଯେହେତୁ ଏହି ଖର୍ଚ୍ଚ ପୂର୍ବାନୁମାନଯୋଗ୍ୟ ଥିଲା ଏବଂ ବର୍ଷ ଆରମ୍ଭରେ ମୂଲ୍ୟାଙ୍କନ, ଆକଳନ ଏବଂ ବର୍ଷ ଶେଷରେ ଖର୍ଚ୍ଚରୁ ଏହାର ବାଦ୍ ପଡ଼ିବା ବଜେଟ୍ ଯୋଜନା ଏବଂ ଏହାର କାର୍ଯ୍ୟକାରିତା ମଧ୍ୟରେ ଏକ ବ୍ୟବଧାନକୁ ସୂଚାଇଥାଏ । ଏହା ବ୍ୟତୀତ, ଏହି ଖର୍ଚ୍ଚର କୌଣସି ଯଥାର୍ଥତା କିମ୍ବା ସ୍ପଷ୍ଟୀକରଣ ଓଡ଼ିଶାର ପ୍ରିନ୍ସିପାଲ ଆକାଉଣ୍ଟାଣ୍ଟ ଜେନେରାଲ (ଏ ଆଣ୍ଡ ଇ), ଓଡିଶାଙ୍କ କାର୍ଯ୍ୟାଳୟରେ ପ୍ରଦାନ କରାଯାଇ ନାହିଁ । ଆଇନଗତ ମଞ୍ଜୁରି ବିନା ଏପରି ବ୍ୟୟ ଅନିୟମିତ ଏବଂ ସମ୍ବିଧାନର ଧାରା 205 ଅନୁଯାୟୀ ଆନୁଷ୍ଠାନିକ ଭାବେ ନିୟମିତ ହେବା ଆବଶ୍ୟକ ।

ଏକଜିଟ୍ କନଫରେନ୍ସ ସମୟରେ, ପ୍ରମୁଖ ସଚିବ (ନଭେମ୍ବର 2025) କହିଲେ ଯେ 2024-25 ମଧ୍ୟରେ ଏକ ଆବଣ୍ଟନ (ମେଜର ହେଡ୍: 2048) ଅଧୀନରେ ରାଜ୍ୟ ବିଧାନସଭା ଦ୍ୱାରା ଦିଆଯାଇଥିବା ପ୍ରାଧିକରଣ ଉପରେ 117.50 କୋଟି ଟଙ୍କାର ଅତିରିକ୍ତ ବିତରଣ ଉପରେ ବ୍ୟାଖ୍ୟାମୂଳକ ନୋଟ୍ ଯାଞ୍ଚ କରାଯାଉଛି।

ଖ. ବିଚାରାଧୀନ ଥିବା ପୂର୍ବ ଆର୍ଥିକ ବର୍ଷର ଅତିରିକ୍ତ ଖର୍ଚ୍ଚର ନିୟମିତକରଣ

ପୂର୍ବ ଆର୍ଥିକ ବର୍ଷ କ୍ଷେତ୍ରରେ, ରାଜ୍ୟ ବିଧାନସଭାରୁ ନିୟମିତକରଣ ବିଚାରାଧୀନ ଥିବା ଅତିରିକ୍ତ ବିତରଣକୁ **ସାରଣୀ 2.4 ରେ** ଦର୍ଶାଯାଇଛି ।

ସାରଣୀ 2.4: ପୂର୍ବ ବର୍ଷ ସହ ଜଡିତ ଅତିରିକ୍ତ ଖର୍ଚ୍ଚର ନିୟମିତକରଣ ଆବଶ୍ୟକ

ବର୍ଷ	ଅନୁଦାନ / ଆବଣ୍ଟନ ନଂ.	ଅନୁଦାନ/ଆବଣ୍ଟନର ନାମ	ନିୟମିତ କରିବାକୁ ଆବଶ୍ୟକ ଅତିରିକ୍ତ ପରିମାଣ (କୋଟି ଟଙ୍କାରେ)	ନିୟମିତକରଣର ସ୍ଥିତି
2013-14	22	ଜଙ୍ଗଲ ଓ ପରିବେଶ	0.29	ନିୟମିତ ହୋଇନାହିଁ
	26	ଏକ୍ସାଇଜ୍	0.27	
	31	ହସ୍ତତନ୍ତ, ବୟନ ଏବଂ ହସ୍ତଶିଳ୍ପ	18.00	
2014-15	26	ଏକ୍ସାଇଜ୍	0.01	
2015-16	22	ଜଙ୍ଗଲ ଓ ପରିବେଶ	0.25	
2016-17	6003	ଆଭ୍ୟନ୍ତରୀଣ ଋଣ	56.63	
	13	ଗୃହ ନିର୍ମାଣ ଓ ସହରାଞ୍ଚଳ ବିକାଶ	3.63	
2017-18	8	ଓଡ଼ିଶା ବିଧାନସଭା	0.52	
2018-19	7	ପୂର୍ତ୍ତ	169.77	
	8	ଓଡ଼ିଶା ବିଧାନସଭା	3.65	
2020-21	7	ପୂର୍ତ୍ତ	9.63	
2023-24	7	ପୂର୍ତ୍ତ	6.69	
ସମୁଦାୟ			**269.34**	

ଉତ୍ସ: ସମ୍ପୃକ୍ତ ବର୍ଷର ଆବଣ୍ଟନ ହିସାବ, ଓଡ଼ିଶା ସରକାର

ଅତିରିକ୍ତ ଖର୍ଚ୍ଚ ସୂଚାଇ ଦେଉଛି ଯେ ସମ୍ପୃକ୍ତ ବିଭାଗରେ ବଜେଟ୍ ନିୟନ୍ତ୍ରଣ ଦୁର୍ବଳ ଥିଲା ଏବଂ ବଜେଟ୍ ଆକଳନ ବାସ୍ତବବାଦୀ ଭିତ୍ତିରେ ପ୍ରସ୍ତୁତ କରାଯାଇ ନଥିଲା । ଏହିପରି ଅତିରିକ୍ତ ଖର୍ଚ୍ଚ, ଦୀର୍ଘ ସମୟ ପର୍ଯ୍ୟନ୍ତ ଅନିୟମିତ ରହିବା, କାର୍ଯ୍ୟନିର୍ବାହୀ ଉପରେ ଆଇନଗତ ନିୟନ୍ତ୍ରଣକୁ ଦୁର୍ବଳ କରିଥାଏ ଏବଂ ତେଣୁ ଏହାକୁ ଯଥାଶୀଘ୍ର ନିୟମିତ କରାଯିବା ଆବଶ୍ୟକ ।

ଅତିରିକ୍ତ ଖର୍ଚ୍ଚକୁ ଅନିୟମିତକରଣ କରାଯିବା ସମ୍ପର୍କରେ ଗତ ବର୍ଷଗୁଡ଼ିକରେ ମଧ୍ୟ ସିଆଣ୍ଡଏଜିଙ୍କ ରିପୋର୍ଟରେ ସାମ୍ନାକୁ ଆସିଛି । ତେବେ ଏଭଳି ଅତିରିକ୍ତ ଖର୍ଚ୍ଚକୁ ଏଯାଏଁ ନିୟମିତ କରାଯାଇ ନାହିଁ। ଅର୍ଥ ବିଭାଗର ପ୍ରମୁଖ ସଚିବ (ନଭେମ୍ବର 2025) ଏକଜିଟ୍ କନଫରେନ୍ସରେ କହିଛନ୍ତି ଯେ 2025-26 (ମେ 2025) ର ପ୍ରଥମ ବୈଠକରେ ଏହି ମାମଲା ପରୀକ୍ଷା ପାଇଁ ପିଏସି ସମ୍ମୁଖରେ ରଖାଯାଇଛି।

2.5.3 ଅଣ-ଅତ୍ୟାବଶ୍ୟକ ଅନୁଦାନ ପ୍ରଦାନ କରାଯାଇଥିବା ଅତିରିକ୍ତ ଅନୁଦାନ

ସମ୍ବିଧାନର ଧାରା 205 ମୂଳ ବ୍ୟବସ୍ଥା ଠାରୁ ଅଧିକ ଆବଶ୍ୟକତା ପୂରଣ କରିବା ପାଇଁ ଏକ ଅତିରିକ୍ତ କିମ୍ବା ଅତିରିକ୍ତ ଅନୁଦାନ କିମ୍ବା ଆବଣ୍ଟନର ଆବଶ୍ୟକତା ନିର୍ଦ୍ଧାରଣ କରେ ।

ଏହା ଲକ୍ଷ୍ୟ କରାଗଲା ଯେ 33 ଟି ଘଟଣାରେ (*ପ୍ରତ୍ୟେକ* ମାମଲାରେ 3 କୋଟିରୁ ଅଧିକ) (***ପରିଶିଷ୍ଟ 2.1)*** ଯଦିଓ *ସମୁଦାୟ* 9,090.78 *କୋଟି ଟଙ୍କାର ପରିପୂରକ ବ୍ୟବସ୍ଥା* କରାଯାଇଥିଲା, ତଥାପି 2024-25 ବର୍ଷରେ ଖର୍ଚ୍ଚ (1,35,966.77 କୋଟି ଟଙ୍କା) ମୂଳ ବ୍ୟବସ୍ଥା (1,61,493.88 କୋଟି ଟଙ୍କା) ପର୍ଯ୍ୟନ୍ତ ଆସି *ନାହିଁ । ଏହି ଖର୍ଚ୍ଚ ମୂଳ ବ୍ୟବସ୍ଥାଠାରୁ* 0.84 *ରୁ* 62.52 *ପ୍ରତିଶତ ମଧ୍ୟରେ ଥିଲା | ସେହିଭଳି,* 15 ଟି ମାମଲାରେ 3,029.50 କୋଟି ଟଙ୍କାର *ପରିପୂରକ ବ୍ୟବସ୍ଥା (ପ୍ରତ୍ୟେକ ମାମଲାରେ 3 କୋଟିରୁ ଅଧିକ) ଅତ୍ୟଧିକ ପ୍ରମାଣିତ ହୋଇଥିଲା* (**ପରିଶିଷ୍ଟ 2.2), *କାରଣ*** *ପରିପୂରକ ବ୍ୟବସ୍ଥାର ସମ୍ପୂର୍ଣ୍ଣ ପରିମାଣ ବ୍ୟବହାର କରାଯାଇପାରିଲା ନାହିଁ । ଏହା ମୁଖ୍ୟତଃ ଭୁଲ୍ ବଜେଟ୍ ଏବଂ କାର୍ଯ୍ୟକାରିତାରେ ତ୍ରୁଟି ହେତୁ* 0.03 *କୋଟିରୁ* 1,177.48 *କୋଟି ଟଙ୍କା ପର୍ଯ୍ୟନ୍ତ ବିପୁଳ ସଞ୍ଚୟ କରିଥିଲା ।*

ଅନୁଦାନ ନଂ 17 *(ପଞ୍ଚାୟତିରାଜ ଏବଂ ପାନୀୟ ଜଳ ବିଭାଗ) ର ବିସ୍ତୃତ ସମୀକ୍ଷା ସମୟରେ ଅନାବଶ୍ୟକ ପରିପୂରକ ବ୍ୟବସ୍ଥାର ଏକ ଉଦାହରଣ ନିମ୍ନରେ ବର୍ଣ୍ଣନା କରାଯାଇଛି:*

ଅନୁଦାନ ସଂଖ୍ୟା 17 (ପିଆର ଆଣ୍ଡ ଡିଡବ୍ଲୁ ବିଭାଗ)ରେ ଅନାବଶ୍ୟକ ପରିପୂରକ ବ୍ୟବସ୍ଥା ଏବଂ ବିପୁଳ ସଞ୍ଚୟ

2024-25 ଆର୍ଥିକ ବର୍ଷରେ, ପିଆର ଆଣ୍ଡ ଡିଡବ୍ଲ୍ୟୁ ବିଭାଗ ସମ୍ବନ୍ଧରେ ମୋଟ ବଜେଟ୍ ବ୍ୟବସ୍ଥା 27,437.65 କୋଟି ଟଙ୍କା (ମୂଳ: 27,216.46 କୋଟି ଟଙ୍କା[11] ଏବଂ ସପ୍ଲିମେଣ୍ଟାରୀ: 221.18 କୋଟି ଟଙ୍କା[12]) ମଧ୍ୟରୁ କେବଳ 14,775.88 କୋଟି ଟଙ୍କା (53.85 *ପ୍ରତିଶତ*) ଖର୍ଚ୍ଚ ହୋଇପାରିଥିଲା, ଯାହାଫଳରେ 12,661.77 କୋଟି ଟଙ୍କା (46.15 *ପ୍ରତିଶତ*) ସଞ୍ଚୟ ହୋଇପାରିଥିଲା । ରାଜସ୍ୱ ହେଡ୍ ଅଧୀନରେ ଖର୍ଚ୍ଚ 53.98 *ପ୍ରତିଶତ* (10,005.55 କୋଟି ଟଙ୍କା) ହୋଇଥିବା ବେଳେ ଅନ୍ୟପକ୍ଷରେ କ୍ୟାପିଟାଲ୍ ହେଡ୍ ଉପରେ ଖର୍ଚ୍ଚ ବିଭାଗର ମୋଟ ଖର୍ଚ୍ଚର 53.61 *ପ୍ରତିଶତ* (4,770.33 କୋଟି ଟଙ୍କା) ରହିଛି।

ଅଡିଟ୍ ରେ ଦେଖାଗଲା ଯେ ଉଭୟ ରାଜସ୍ୱ ଏବଂ ପୁଞ୍ଜି ହେଡ୍ (221.18 କୋଟି ଟଙ୍କା) ଅଧୀନରେ ଥିବା ସପ୍ଲିମେଣ୍ଟାରୀ ବ୍ୟବସ୍ଥା ଅନାବଶ୍ୟକ ପ୍ରମାଣିତ ହୋଇଛି କାରଣ ଖର୍ଚ୍ଚ 27,216.47 କୋଟି ଟଙ୍କାର ମୂଳ ବ୍ୟବସ୍ଥା ସ୍ତରକୁ ମଧ୍ୟ ଆସି ନାହିଁ ।

ଏହା ବ୍ୟତୀତ, ରାଜସ୍ୱ ହେଡ୍ ଅଧୀନରେ 8,528.04 କୋଟି ଟଙ୍କାର ସଞ୍ଚୟ ବଦଳରେ, ବିଭାଗ ମାର୍ଚ୍ଚ 2025 ରେ 8,527.71 କୋଟି ଟଙ୍କା ଫେରସ୍ତ କରିଥିଲା, ଯାହା 0.33 କୋଟି ଟଙ୍କା ଫେରସ୍ତ ହୋଇନଥିଲା, ଯାହାଫଳରେ ପାଣ୍ଠି ଅଚଳ ହୋଇଯାଇଥିଲା । ସେହିଭଳି, କ୍ୟାପିଟାଲ ହେଡ୍ ଅଧୀନରେ, ବିଭାଗ ମାର୍ଚ୍ଚ 2025 ରେ ମୋଟ ସଞ୍ଚୟ 4,127.84 କୋଟି ଟଙ୍କା ମଧ୍ୟରୁ 3,627.84 କୋଟି

[11] ରାଜସ୍ୱ ମୂଳ: ₹ 18,320.79 କୋଟି ଏବଂ ମୂଳ ରାଜସ୍ୱ: ₹ 8,895.67 କୋଟି

[12] ପରିପୂରକ ରାଜସ୍ୱ : 218.68 କୋଟି ଟଙ୍କା ଏବଂ ପୁଞ୍ଜି ସପ୍ଲିମେଣ୍ଟାରୀ : 2.50 କୋଟି ଟଙ୍କା

ଟଙ୍କା ଫେରସ୍ତ କରିଥିଲା, ଯାହା 500.00 କୋଟି ଟଙ୍କା ଫେରସ୍ତ କରିନଥିଲା ଯାହା ବର୍ଷ ଶେଷରେ ଶେଷ ହୋଇଯାଇଥିଲା । ତେଣୁ, ଅନାବଶ୍ୟକ ପରିପୂରକ ବ୍ୟବସ୍ଥା, ବିପୁଳ ସଞ୍ଚୟ ଏବଂ ସଞ୍ଚୟର ସମର୍ପଣ ନକରିବା ଫଳରେ ବର୍ଷ ଶେଷରେ ପାଣ୍ଠି ଅଭାବ ଦେଖାଦେଇଥାଏ, ଯାହା ଫଳରେ ଅନ୍ୟ କ୍ଷେତ୍ରକୁ ଆବଶ୍ୟକ ସମ୍ବଳ ଆବଣ୍ଟନ ନହେବା ବିପଦ ସୃଷ୍ଟି କରିଥିଲା ।

ଅନ୍ୟ ଅନୁଦାନରେ ଅନାବଶ୍ୟକ ସପ୍ଲିମେଣ୍ଟାରୀ ବ୍ୟବସ୍ଥାର ଉଦାହରଣ (ମନୋନୀତ ଅନୁଦାନ ବ୍ୟତୀତ) ନିମ୍ନରେ ଆଲୋଚନା କରାଯାଇଛି:

ଅନୁଦାନ ନଂ ୨ରେ ଅନାବଶ୍ୟକ ପରିପୂରକ ବ୍ୟବସ୍ଥା ଏବଂ ସମ୍ପୂର୍ଣ୍ଣ ବ୍ୟବସ୍ଥା ସମର୍ପଣ - ଖାଦ୍ୟ ଯୋଗାଣ ଓ ଖାଉଟି କଲ୍ୟାଣ ବିଭାଗ

2024-25 ଆର୍ଥିକ ବର୍ଷରେ ଖାଦ୍ୟ ଯୋଗାଣ ଓ ଖାଉଟି କଲ୍ୟାଣ ବିଭାଗ ପକ୍ଷରୁ ଓଡ଼ିଶା ରାଜ୍ୟ ବେସାମରିକ ଯୋଗାଣ ନିଗମ (ଓଏସସିଏସସି) ଲିମିଟେଡକୁ ମରାମତି, ନବୀକରଣ ଓ ପୁନରୁଦ୍ଧାର ଉଦ୍ଦେଶ୍ୟରେ 3.31 କୋଟି ଟଙ୍କା ଆବଣ୍ଟନ କରାଯାଇଥିଲା। ଏହା ବ୍ୟତୀତ ଅତିରିକ୍ତ ଅନୁଦାନ ମାଧ୍ୟମରେ ଓଏସସିଏସସିକୁ 10 କୋଟି ଟଙ୍କା ପ୍ରଦାନ କରାଯାଇଥିଲା, ଯାହା ସମୁଦାୟ ବ୍ୟବସ୍ଥା 13.31 କୋଟି ଟଙ୍କାରେ ପହଞ୍ଚିଥିଲା । ତେବେ, ଏହା ଦେଖାଯାଇଥିଲା ଯେ ଏହି ସମୟ ମଧ୍ୟରେ କୌଣସି ଖର୍ଚ୍ଚ କରାଯାଇ ନାହିଁ ଏବଂ ସମ୍ପୂର୍ଣ୍ଣ ଅର୍ଥ ସରକାରଙ୍କୁ ସମର୍ପଣ କରାଯାଇଥିଲା।

ଉଭୟ ମୂଳ ଏବଂ ସପ୍ଲିମେଣ୍ଟାରୀ ବଜେଟରେ ବ୍ୟବସ୍ଥା ସତ୍ତ୍ୱେ ସମ୍ପୂର୍ଣ୍ଣ 13.31 କୋଟି ଟଙ୍କାର ବ୍ୟୟ ଅଣ-ବ୍ୟବହାର ସୂଚାଇ ଦେଇଛି ଯେ ବାସ୍ତବ ଆବଶ୍ୟକତାର ଉପଯୁକ୍ତ ଆକଳନ ଏବଂ ଯୋଜନାବଦ୍ଧ ଆକଳନର ଅଭାବ ବିନା ଏହି ଆବଣ୍ଟନ କରାଯାଇଛି, ଯାହାଫଳରେ ପର୍ଯ୍ୟାପ୍ତ ସରକାରୀ ପାଣ୍ଠି ସମର୍ପଣ କରାଯାଇପାରିବ ନାହିଁ ।

ଏହାର ଉତ୍ତରରେ, ଏଫଏସ ଆଣ୍ଡ ସିଡବ୍ଲ୍ୟୁ ବିଭାଗ (ସେପ୍ଟେମ୍ବର 2025) କହିଲା ଯେ ଓଏସସିଏସସିରୁ ଆକଳନ ଗ୍ରହଣ ନକରିବାରୁ ସମ୍ପୂର୍ଣ୍ଣ ଅର୍ଥ ସମର୍ପଣ କରାଯାଇଛି । ଏକଜିଟ୍ କନଫରେନ୍ସ (ନଭେମ୍ବର 2025) ସମୟରେ, ଅର୍ଥ ବିଭାଗର ପ୍ରମୁଖ ସଚିବ ସମସ୍ତ ଆର୍ଥିକ ପରାମର୍ଶଦାତାଙ୍କୁ ନିର୍ଦ୍ଦେଶ ଦେଇଛନ୍ତି ଯେ ବଜେଟ୍ ଆବଣ୍ଟନ ପୂର୍ବରୁ ଆକଳନ ପ୍ରସ୍ତୁତି, ପ୍ରଶାସନିକ ଏବଂ ବୈଷୟିକ ଅନୁମୋଦନ ହାସଲ କରିବା ଇତ୍ୟାଦି ସମସ୍ତ ଔପଚାରିକତା ସମାପ୍ତ କରାଯିବା ଉଚିତ୍ ।

ଅନୁଦାନ ନଂ 36 ରେ ସୁଭଦ୍ରା ଯୋଜନା ଅଧୀନରେ ଅବାସ୍ତବ ସପ୍ଲିମେଣ୍ଟାରୀ ବଜେଟ୍ ଏବଂ ବୃହତ୍ ସଞ୍ଚୟ - ମହିଳା ଓ ଶିଶୁ ବିକାଶ ବିଭାଗ

ସୁଭଦ୍ରା ଯୋଜନା - ଓଡ଼ିଶା ସରକାରଙ୍କ ଏକ ପ୍ରମୁଖ ଯୋଜନା (2024) ଆରମ୍ଭ କରାଯାଇଥିଲା । ଏହାର ଉଦ୍ଦେଶ୍ୟ ଥିଲା ମହିଳା ଏବଂ ସେମାନଙ୍କ ପରିବାରକୁ ଆର୍ଥିକ ସୁରକ୍ଷା କବଚ ଯୋଗାଇବା, ସେମାନଙ୍କର ସାମାଜିକ-ଅର୍ଥନୈତିକ ବିକାଶ ତଥା ଆୟ ସହାୟତା ।

2024-25 ଆର୍ଥିକ ବର୍ଷରେ ଆର୍ଥିକ ସହାୟତା ଯୋଗାଇ ଦେବା ଲାଗି ବଜେଟ୍ ଆକଳନରେ 10,000 କୋଟି ଟଙ୍କାର ବ୍ୟବସ୍ଥା କରାଯାଇଥିଲା[13]। ଅତିରିକ୍ତ ଅନୁଦାନ ବାବଦରେ 1,195.92 କୋଟି ଟଙ୍କା

[13] ଦୁଇଟି କିସ୍ତିରେ ହିତାଧିକାରୀ ପିଛା ବାର୍ଷିକ 10,000 ଟଙ୍କା ହାରରେ ଏହି ଯୋଜନାକୁ କାର୍ଯ୍ୟକାରୀ କରାଯିବ।

କରାଗଲା, ଯାହା 2024-25 ଆର୍ଥିକ ବର୍ଷ ପାଇଁ ସମୁଦାୟ ବ୍ୟବସ୍ଥାକୁ 11,195.92 କୋଟି ଟଙ୍କାକୁ ବୃଦ୍ଧି କରିଥିଲା । ତେବେ, ବିଭାଗ ମାତ୍ର 10,136.61 କୋଟି ଟଙ୍କା ବ୍ୟବହାର କରିପାରିଲା, ଯାହା 1,059.31 କୋଟି ଟଙ୍କା (9.46 *ପ୍ରତିଶତ*) ଅବ୍ୟବହୃତ ରହିଲା । ତେଣୁ, ଏହା ସ୍ପଷ୍ଟ ହୋଇଥିଲା ଯେ ଚଳିତ ବର୍ଷ 1195.92 କୋଟି ଟଙ୍କାର ସପ୍ଲିମେଣ୍ଟାରୀ ବ୍ୟବସ୍ଥା ମଧ୍ୟରୁ କେବଳ 136.61 କୋଟି ଟଙ୍କା (11.42 *ପ୍ରତିଶତ*) ବ୍ୟବହାର କରାଯାଇପାରିବ । ଏହା ସପ୍ଲିମେଣ୍ଟାରୀ ବଜେଟର ଅବାସ୍ତବ ବ୍ୟବସ୍ଥାକୁ ଆଲୋକିତ କରିଥିଲା, ଯାହା ଶେଷରେ ଏକ ବଡ଼ ପାଣ୍ଠି (ସପ୍ଲିମେଣ୍ଟାରୀ ବ୍ୟବସ୍ଥାର 88.58 *ପ୍ରତିଶତ*) ସମର୍ପଣ କରିଥିଲା । ଏଠାରେ ଏହା ମଧ୍ୟ ଉଲ୍ଲେଖଯୋଗ୍ୟ ଯେ କେବଳ ସୁଭଦ୍ରା ଯୋଜନା ପାଇଁ କରାଯାଇଥିବା ବ୍ୟବସ୍ଥା ରାଜ୍ୟର ଲିଙ୍ଗ ନିର୍ଦ୍ଦିଷ୍ଟ ବଜେଟ୍ 2024-25 ପାଇଁ ପରିକଳ୍ପନା କରାଯାଇଥିବା ମୋଟ ବ୍ୟବସ୍ଥାର 80.93 ପ୍ରତିଶତ (13,833.72 କୋଟି ଟଙ୍କା) ଅଟେ । ଏହି ଯୋଜନା ଅଧୀନରେ ଯଥେଷ୍ଟ ସଞ୍ଚୟ ଏହିପରି 'ଲିଙ୍ଗଗତ ସମାନତା' ହାସଲ କରିବାର ଲକ୍ଷ୍ୟ ଉପରେ ପ୍ରତିକୂଳ ପ୍ରଭାବ ପକାଇଛି, ଯାହା ସ୍ଥାୟୀ ବିକାଶ ଲକ୍ଷ୍ୟରେ ପରିକଳ୍ପନା କରାଯାଇଛି ।

2.5.4 *ଅନ୍ୟାୟ ଭାବେ ପାଣ୍ଠିର ପୁନଃ ଆବଣ୍ଟନ*

ପୁନଃ-ଆବଣ୍ଟନ ହେଉଛି ଅନୁଦାନ ମଧ୍ୟରେ ପାଣ୍ଠିକୁ ଆବଣ୍ଟନର ଗୋଟିଏ ୟୁନିଟରୁ ଅନ୍ୟ ୟୁନିଟକୁ ସ୍ଥାନାନ୍ତର ଯେଉଁଠାରେ ଅତିରିକ୍ତ ପାଣ୍ଠି ଆବଶ୍ୟକ ହୁଏ । 2024-25 ବର୍ଷରେ,44 ଟି ଅନୁଦାନ ଏବଂ ୩ଟି ଆବଣ୍ଟନ ଅଧୀନରେ 13,319.96 କୋଟି ଟଙ୍କାର ପୁନଃ ଆବଣ୍ଟନ ଆଦେଶ ଜାରି କରାଯାଇଥିଲା ।

ଏହା ଦେଖାଯାଇଛି ଯେ ଏମ୍ ଏଚ୍ -2403-113-3700 ଅଧୀନରେ *ଅନୁଦାନ ସଂଖ୍ୟା* 33 *ମତ୍ସ୍ୟ ଏବଂ ପଶୁସମ୍ପଦ ବିକାଶ ବିଭାଗରେ* 2.88 କୋଟି ଟଙ୍କାର ବ୍ୟବସ୍ଥାକୁ 5.35 କୋଟି ଟଙ୍କା ବୃଦ୍ଧି କରିବା ଅତ୍ୟଧିକ ପ୍ରମାଣିତ ହୋଇଛି, କାରଣ କେବଳ 4.23 କୋଟି ଟଙ୍କା ଖର୍ଚ୍ଚ ହୋଇପାରିଛି ।

ଅନୁଦାନ ନଂ 17 (ପିଆର ଆଣ୍ଡ ଡିଡବ୍ଲ୍ୟୁ ବିଭାଗ) ରେ ଅନ୍ତ୍ୟୋଦୟ ଗୃହ ଯୋଜନା ଅଧୀନରେ ପାଣ୍ଠିର ଅନ୍ୟାୟ / ଅନାବଶ୍ୟକ ପୁନଃ-ଆବଣ୍ଟନ

ରେକର୍ଡର ଯାଞ୍ଚ ଏବଂ ଭିଏଲସି ତଥ୍ୟର ବିଶ୍ଳେଷଣରୁ ଜଣାପଡିଛି ଯେ ବିଭାଗ ମୂଳ ବଜେଟରେ ଅନ୍ତ୍ୟୋଦୟ ଗୃହ ଯୋଜନା ଅଧୀନରେ 100 କୋଟି ଟଙ୍କାର ପାଣ୍ଠି ପ୍ରସ୍ତାବ ଦେଇଥିଲା, ଯାହା ଠିକ୍ ସମୟରେ ଗୃହ ନିର୍ମାଣ ପାଇଁ ପିଏମ-ଜନମାନ ଏବଂ ପିଏମଏୱାଇ-ଜି ଅଧୀନରେ ହିତାଧିକାରୀଙ୍କୁ ପ୍ରୋତ୍ସାହନ ପ୍ରଦାନ କରିବ। ଅକ୍ଟୋବର 2024 ସୁଦ୍ଧା ମାତ୍ର 38 କୋଟି ଟଙ୍କା ବ୍ୟବହାର କରିବା ସତ୍ତ୍ୱେ ବିଭାଗ ପ୍ରୋତ୍ସାହନ ଏବଂ ନୂତନ ନିର୍ମାଣ ସମ୍ବନ୍ଧୀୟ ବକେୟା ପଇଠ ଦର୍ଶାଇ ଅତିରିକ୍ତ 100 କୋଟି ଟଙ୍କା ମାଗିଛି । ତେବେ, ଅତିରିକ୍ତ ଆବଣ୍ଟନ ଅନୁମୋଦିତ ନ ହେବାରୁ ପ୍ରଧାନମନ୍ତ୍ରୀ ଆବାସ ଯୋଜନା (ଗ୍ରାମ) ରୁ 100 କୋଟି ଟଙ୍କା ପୁନଃ ଆବଣ୍ଟନ କରାଯାଇଥିଲା । ଏହା ପରେ ମଧ୍ୟ ଆଉ କୌଣସି ଖର୍ଚ୍ଚ କରାଯାଇ ନଥିଲା, ଫଳସ୍ୱରୂପ ଅନ୍ତ୍ୟୋଦୟ ଗୃହ ଯୋଜନା ଅଧୀନରେ ବର୍ଷ ଶେଷରେ 162 କୋଟି ଟଙ୍କା ସମର୍ପଣ କରାଯାଇଥିଲା ।

ବିଭାଗ (ଅକ୍ଟୋବର 2025) କହିଛି ଯେ 2024-25 ମଧ୍ୟରେ ଅନ୍ତ୍ୟୋଦୟ ଗୃହ ଯୋଜନା ଅଧୀନରେ 247.33 କୋଟି ଟଙ୍କା ବ୍ୟବହାର କରାଯାଇଛି (ଯେଉଁଥିରେ 2023-24 ଆର୍ଥିକ ବର୍ଷର 209.33 କୋଟି ଟଙ୍କା ଏବଂ 2024-25 ଆର୍ଥିକ ବର୍ଷର 38 କୋଟି ଟଙ୍କା ଅନ୍ତର୍ଭୁକ୍ତ) । ଏଥିରେ ଆହୁରି ମଧ୍ୟ କୁହାଯାଇଛି ଯେ ଗ୍ରାମୀଣ ଗୃହ ପୋର୍ଟାଲ ମାଧ୍ୟମରେ ଆଧାର ଆଧାରିତ ପେମେଣ୍ଟ ସିଷ୍ଟମ ମାଧ୍ୟମରେ ହିତାଧିକାରୀମାନଙ୍କୁ ପ୍ରୋତ୍ସାହନ ବିତରଣ କରାଯାଇଥିଲା, ଯାହା ଜାନୁଆରୀ 2025 ଠାରୁ କାର୍ଯ୍ୟକ୍ଷମ

ହୋଇ ରହିଥିଲା, ଯାହାଫଳରେ ହିତାଧିକାରୀମାନଙ୍କୁ ପ୍ରୋତ୍ସାହନ ପ୍ରଦାନ କରାଯାଇ ପାରିନଥିଲା । ଏହାଦ୍ୱାରା ଆବଣ୍ଟିତ ପାଣି ସମର୍ପଣ କରିବାକୁ ପଡିଲା ।

ଏହାର ଉତ୍ତର ଯୁକ୍ତିଯୁକ୍ତ ନୁହେଁ, ଡିସେମ୍ବର 2024 ପର୍ଯ୍ୟନ୍ତ ଗ୍ରାମୀଣ ଗୃହ ପୋର୍ଟାଲ କାର୍ଯ୍ୟକ୍ଷମ ଥିଲା, ଏହା ସତ୍ତ୍ୱେ ବିଭାଗ ହିତାଧିକାରୀଙ୍କୁ ପ୍ରୋତ୍ସାହନ ପ୍ରଦାନ କରିନଥିଲା । ଏହା ବ୍ୟତୀତ, 2023-24 ଆର୍ଥିକ ବର୍ଷର 209.33 କୋଟି ଟଙ୍କାର ଖର୍ଚ୍ଚ ହୋଇନଥିବା ବଳକା ରାଶି 2024-25 ବର୍ଷରେ ଉପଯୋଗ କରାଯିବ ବୋଲି କୁହାଯାଉଛି, ଯାହା 2023-24 ବର୍ଷରେ ବିଭାଗ ପାଣି ଫେରସ୍ତ କରିନଥିବା ସୂଚାଇ ଦେଉଛି । ଏହା ବଜେଟ୍ ପ୍ରୋତ୍ସାହନ ପ୍ରସ୍ତାବ ଏବଂ ବିଭାଗର ବାସ୍ତବ କାର୍ଯ୍ୟକାରିତା ମଧ୍ୟରେ ପ୍ରମୁଖ ଅସଙ୍ଗତିକୁ ସୂଚାଇ ଦେଇଛି ଏବଂ ଅପର୍ଯ୍ୟାପ୍ତ ଯୋଜନା, ଦୁର୍ବଳ ଆର୍ଥିକ ପରିଚାଳନାକୁ ଦର୍ଶାଉଛି, ଯାହା ସମ୍ବଳର ଅନାବଶ୍ୟକ ପୁନଃ ବିନିଯୋଗ କରିଥିଲା ।

2.5.5 ଖର୍ଚ୍ଚ ହୋଇନଥିବା ପରିମାଣ ଏବଂ ସମର୍ପଣ ହୋଇଥିବା ଆବଣ୍ଟନ ଏବଂ/କିମ୍ବା ବଡ଼ ସଞ୍ଚୟ/ସମର୍ପଣ

ଅନୁମୋଦିତ ବଜେଟ୍ ମଧ୍ୟରେ ସମ୍ବଳର ସର୍ବୋତ୍କୃଷ୍ଟ ଉପଯୋଗ ସହିତ ସର୍ବୋତ୍କୃଷ୍ଟ ଆବଣ୍ଟନ ପାଇଁ ଖର୍ଚ୍ଚ ୟୁନିଟ୍ ଦ୍ୱାରା ଠିକ୍ ସମୟରେ ସମର୍ପଣ ଏକ ଗୁରୁତ୍ୱପୂର୍ଣ୍ଣ ବ୍ୟବସ୍ଥା ।

ଅନୁଦାନ ଏବଂ ଆବଣ୍ଟନର ବିଶ୍ଳେଷଣରୁ ଜଣାପଡିଛି ଯେ 2024-25 ବର୍ଷ ମଧ୍ୟରେ ପାଞ୍ଚଟି ମାମଲାରେ, ସଞ୍ଚୟ (ସମର୍ପଣ ବ୍ୟତୀତ) ପ୍ରତ୍ୟେକ ମାମଲାରେ 100 କୋଟି ଟଙ୍କା ଅତିକ୍ରମ କରିଛି, (***ପରିଶିଷ୍ଟ 2.3)*** । ଏହା ମଧ୍ୟ ଲକ୍ଷ୍ୟ କରାଗଲା ଯେ ଅନ୍ୟ ପାଞ୍ଚଟି ଅନୁଦାନରେ, ସମଗ୍ର ବଜେଟ୍ ରାଶି ବର୍ଷ ମଧ୍ୟରେ ଅବ୍ୟବହୃତ ରହିଲା ଏବଂ ସମର୍ପଣ କରାଗଲା ଯେପରି ,**ସାରଣୀ 2.5 ରେ ଦର୍ଶାଯାଇଛି ।**

ସାରଣୀ 2.5 : 2024-25 ଆର୍ଥିକ ବର୍ଷରେ ସମ୍ପୂର୍ଣ୍ଣ ଅନୁଦାନ ଅବ୍ୟବହୃତ ରହିଯାଇଛି ।

(କୋଟି ଟଙ୍କାରେ)

କ୍ରମଶଃ ନଂ.	ଅନୁଦାନ ନମ୍ବର ଏବଂ ନାମ	ପରିମାଣ
1	4-ଆଇନ ବିଭାଗ (ରାଜସ୍ୱ - ଚାର୍ଜ)	0.05
2	25-ସୂଚନା ଏବଂ ଲୋକସମ୍ପର୍କ ବିଭାଗ (ରାଜସ୍ୱ - ଚାର୍ଜ)	0.02
3	28-ଗ୍ରାମୀଣ ବିକାଶ ବିଭାଗ (କ୍ୟାପିଟାଲ୍ ଚାର୍ଜଡ୍)	0.50
4	29-ସଂସଦୀୟ କାର୍ଯ୍ୟ ବିଭାଗ (କ୍ୟାପିଟାଲ୍ ଚାର୍ଜଡ୍)	5.00
5	39-ଦକ୍ଷତା ବିକାଶ ଏବଂ ବୈଷୟିକ ଶିକ୍ଷା ବିଭାଗ (ରାଜସ୍ୱ ଚାର୍ଜ)	0.05
ସମୁଦାୟ		**5.62**

ଉତ୍ସ : 2024-25 ବର୍ଷ ପାଇଁ ଆବଣ୍ଟନ ହିସାବ

ଏହା ମଧ୍ୟ ଦେଖାଯାଇଛି ଯେ 20 ଅନୁଦାନ ଅଧୀନରେ ୨୪ଟି ମାମଲାରେ ***2022-23ରୁ 2024-25 ମଧ୍ୟରେ ପ୍ରତ୍ୟେକ*** ମାମଲାରେ 100 କୋଟି ଟଙ୍କାରୁ ଅଧିକ ସଞ୍ଚୟ ହୋଇଛି (***ପରିଶିଷ୍ଟ 2.4***) ।

2024-25 ବର୍ଷରେ ମୋଟ ସଞ୍ଚୟ ସହିତ ଉପଯୋଗର ପ୍ରତିଶତ ଅନୁଯାୟୀ ବର୍ଗିତ ଅନୁଦାନର ବିବରଣୀ ***ପରିଶିଷ୍ଟ 2.5*** ଏବଂ **ଚାର୍ଟ 2.5**ରେ ଦର୍ଶାଯାଇଛି ।

ଚାର୍ଟ 2.5: ମୋଟ ସଞ୍ଚୟ ସହିତ ସଞ୍ଚୟର ପ୍ରତିଶତ ଦ୍ୱାରା ବର୍ଗୀକୃତ ଅନୁଦାନ / ଆବଣ୍ଟନ ସଂଖ୍ୟାର ବଣ୍ଟନ

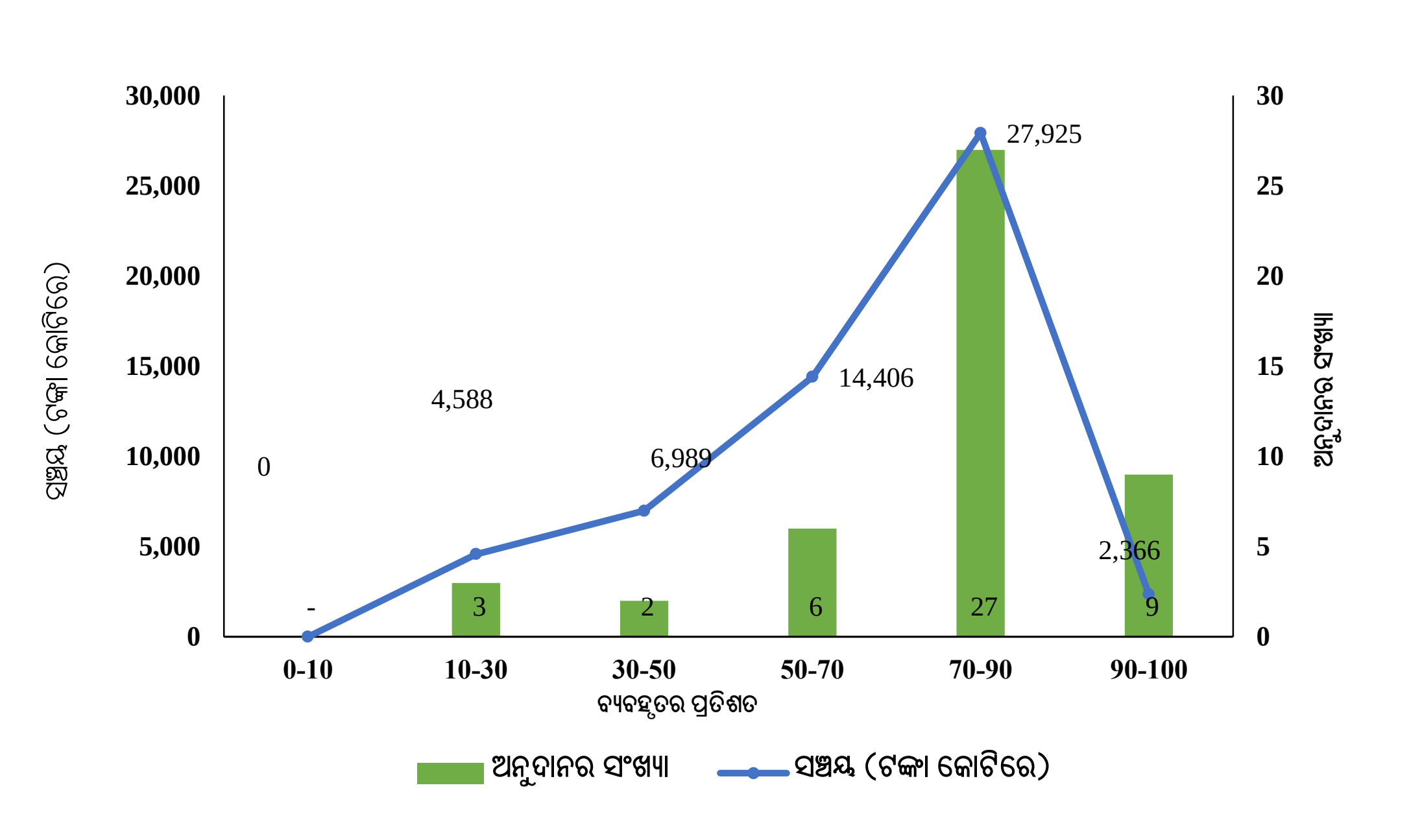

ଉସ୍ଃ ଆବଣ୍ଟନ ଆକାଉଣ୍ଟ
(ଅତିରିକ୍ତ ଖର୍ଚ୍ଚକୁ ଶୂନ୍ୟ ସଞ୍ଚୟ ଭାବରେ ନିଆଯାଏ।)

ଏହା ଲକ୍ଷ୍ୟ କରାଗଲା ଯେ 39ଟି ଅନୁଦାନ ଏବଂ ଦୁଇଟି ଆବଣ୍ଟନରେ 3,033.68 କୋଟି ଟଙ୍କା (***ପରିଶିଷ୍ଟ 2.6***) ***ସଞ୍ଚୟ*** ସମର୍ପଣ କରାଯାଇ ନାହିଁ । ମାର୍ଚ୍ଚ 2025 ର ଶେଷ ଦିନରେ ସମର୍ପଣ ହୋଇଥିବା ସଞ୍ଚୟ (10 କୋଟିରୁ ଅଧିକ) ***ପରିଶିଷ୍ଟ 2.7 ରେ ଦିଆଯାଇଛି ।***

ଚାର୍ଟ 2.6 : 2024-25 ବର୍ଷ ପାଇଁ ସଞ୍ଚୟ ଏବଂ ସମର୍ପଣ

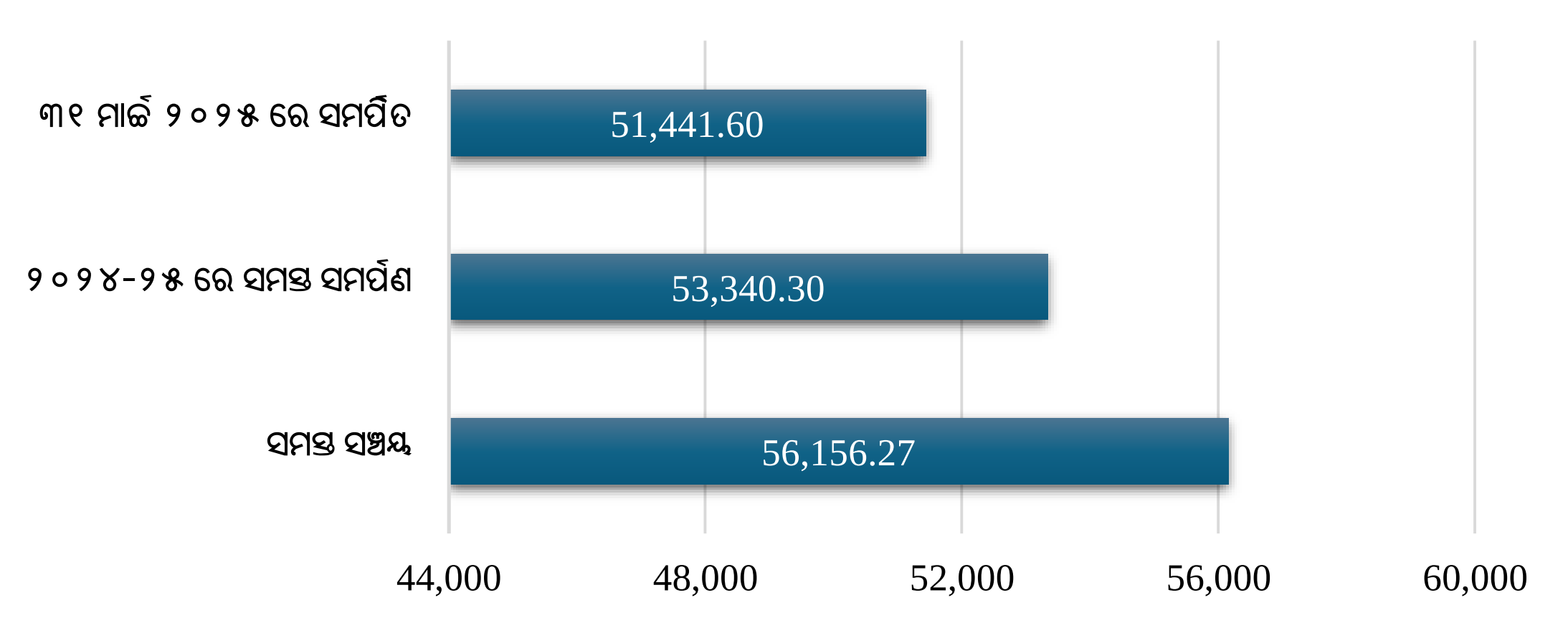

ଉସ୍ଃ ଆବଣ୍ଟନ ଆକାଉଣ୍ଟ

ଚାର୍ଟ 2.6 ର ବିଶ୍ଳେଷଣରୁ *ଜଣାପଡିଛି ଯେ ସଞ୍ଚୟର ମାତ୍ର 95 ପ୍ରତିଶତ* ସମର୍ପଣ କରାଯାଇଥିଲା । 53,340.30 କୋଟି ଟଙ୍କା ସମର୍ପଣ ହୋଇଥିବା ପରିମାଣ ମଧ୍ୟରୁ 51,441.60 କୋଟି ଟଙ୍କା (96.44 *ପ୍ରତିଶତ ଆର୍ଥିକ ବର୍ଷର ଶେଷ ଦିନ,* 31 ମାର୍ଚ୍ଚ 2025ରେ ଫେରସ୍ତ କରାଯାଇଥିଲା। ଏହି ଶେଷ ମୁହୂର୍ତ୍ତର ପାଣ୍ଠି ସମର୍ପଣ ଦୁର୍ବଳ ଆର୍ଥିକ ଯୋଜନା ଏବଂ ପ୍ରଭାବହୀନ ବଜେଟ୍ ନିୟନ୍ତ୍ରଣକୁ ପ୍ରତିଫଳିତ କରିଥାଏ।

ଏହି ବିଳମ୍ବ ଅର୍ଥ ବିଭାଗକୁ ଅନ୍ୟ ପ୍ରାଥମିକତା କ୍ଷେତ୍ରକୁ ପାଣ୍ଠି ପୁନଃସ୍ଥାପନ କରିବାରେ ମଧ୍ୟ ପ୍ରତିବନ୍ଧକ ଲଗାଇଥାଏ | ସ୍ୱଚ୍ଛତା , ଉତ୍ତରଦାୟିତ୍ୱ ଏବଂ ସର୍ବସାଧାରଣ ପାଣ୍ଠିର ସର୍ବୋତ ୍କୃଷ୍ଟ ବିନିଯୋଗ ପାଇଁ ସଞ୍ଚୟକୁ ଠିକ୍ ସମୟରେ ସମର୍ପଣ କରିବା ଗୁରୁତ୍ୱପୂର୍ଣ୍ଣ ।

2.5.6 ରାଜସ୍ୱ ବ୍ୟୟ ଏବଂ ପୁଞ୍ଜି ବ୍ୟୟ ମଧ୍ୟରେ ଭୁଲ ବର୍ଗୀକରଣ

ସରକାରୀ ଆକାଉଣ୍ଟିଂ ନିୟମାବଳୀ, 1990ର ନିୟମ 30 ଅନୁଯାୟୀ, ଠୋସ୍ ସାମଗ୍ରୀ ଏବଂ ସ୍ଥାୟୀ ସମ୍ପତ୍ତି ସୃଷ୍ଟି କରୁଥିବା ଖର୍ଚ୍ଚକୁ ପୁଞ୍ଜି ବ୍ୟୟରେ ଶ୍ରେଣୀଭୁକ୍ତ କରାଯିବା ଉଚିତ୍ ।

2024-25 ଆର୍ଥିକ ବର୍ଷରେ ରାଜ୍ୟ ସରକାର 45,481 କୋଟି ଟଙ୍କାର ପୁଞ୍ଜିଗତ ବ୍ୟୟ ଆକାରରେ ବୁକ୍ କରିଥିଲେ, ଯେଉଁଥିରେ (1) ସଡ଼କ ଏବଂ ସେତୁ (16,203.33 କୋଟି ଟଙ୍କା), ଜଳ ଯୋଗାଣ ଏବଂ ପରିମଳ (4061.80 କୋଟି ଟଙ୍କା), (iii) ଚିକିତ୍ସା ଏବଂ ଜନସ୍ୱାସ୍ଥ୍ୟ (2,973.20 କୋଟି ଟଙ୍କା), (iv) ବନ୍ୟା ନିୟନ୍ତ୍ରଣ ପ୍ରକଳ୍ପ (2,696.99 କୋଟି ଟଙ୍କା), (v) ମଧ୍ୟମ ଜଳସେଚନ (2,542.05 କୋଟି ଟଙ୍କା) ଇତ୍ୟାଦି *ଅନ୍ତର୍ଭୁକ୍ତ* ଥିଲା. ଅଡିଟ୍ ଏହି ରାଶି ସହିତ ଜଡିତ ମଞ୍ଜୁରୀ ଆଦେଶ ଏବଂ ବ୍ୟୟ ଭାଉଚରକୁ ଯାଞ୍ଚ କରିଥିଲା ଏବଂ ଜାଣିବାକୁ ପାଇଥିଲା ଯେ 45,481 କୋଟି ଟଙ୍କା ମଧ୍ୟରୁ 720.61 କୋଟି ଟଙ୍କା ରାଜସ୍ୱ ପ୍ରକୃତିର ବ୍ୟୟ ପୁଞ୍ଜି ମୁଣ୍ଡ ଅଧୀନରେ ବୁକ୍ କରାଯାଇଥିଲା । ଉକ୍ତ ଅର୍ଥ ସଂଚାଳନ, ରକ୍ଷଣାବେକ୍ଷଣ, ମରାମତି ଏବଂ ନବୀକରଣ ଇତ୍ୟାଦି ପାଇଁ ଖର୍ଚ୍ଚ କରାଯାଇଥିଲା । ସରକାରୀ ଆକାଉଣ୍ଟିଂ ନିୟମାବଳୀ, 1990ର ନିୟମ 31(2) (ଖ) ଅନୁଯାୟୀ, ଏହିପରି ସମସ୍ତ ଖର୍ଚ୍ଚ ରାଜସ୍ୱ ଆକାଉଣ୍ଟରେ ଚାର୍ଜ କରାଯିବା ଉଚିତ୍ ।

ତେଣୁ, 720.61 କୋଟି ଟଙ୍କାର ଭୁଲ ବର୍ଗୀକରଣ କରାଯାଇଥିଲା, ଯାହାଫଳରେ ରାଜସ୍ୱ ବଳକା ପରିମାଣକୁ ଅଧିକ ପରିମାଣରେ ଦର୍ଶାଯାଇଥିଲା । ପରିଣାମ ସ୍ୱରୂପ 2024-25 ଆର୍ଥିକ ବର୍ଷରେ ଅଡିଟ୍ ପରବର୍ତ୍ତୀ ପୁଞ୍ଜି ବ୍ୟୟ 44,760.39 କୋଟି ଟଙ୍କା ଥିଲା ।

2.5.7 *ରାଜ୍ୟ ବଜେଟରେ ପ୍ରମୁଖ ନୀତି ଘୋଷଣା ଏବଂ କାର୍ଯ୍ୟାନ୍ୱୟନ ସୁନିଶ୍ଚିତ କରିବା ପାଇଁ ପ୍ରକୃତ ପାଣ୍ଠି*

ଯୋଜନା ମାର୍ଗଦର୍ଶିକା/ପଦ୍ଧତିକୁ ଅନୁମୋଦିତ ନକରିବା, ପ୍ରଶାସନିକ ମଞ୍ଜୁରି ଅଭାବରୁ କାର୍ଯ୍ୟ ଆରମ୍ଭ ନକରିବା, ବଜେଟ୍ ଜାରି ନକରିବା ଆଦି କାରଣରୁ ସରକାରଙ୍କ ଦ୍ୱାରା ଗ୍ରହଣ କରାଯାଇଥିବା ଅନେକ ନୀତିଗତ ପଦକ୍ଷେପ ସମ୍ପୂର୍ଣ୍ଣ କିମ୍ବା ଆଂଶିକ ଭାବେ କାର୍ଯ୍ୟକାରୀ ହେଉନାହିଁ । ଏହା ଦେଖା ଯାଇଛି ଯେ 2024-25 ବର୍ଷରେ[14] ନଅଟି ଅନୁଦାନ ଅନ୍ତର୍ଗତ 15ଟି ଯୋଜନାରେ 460.07 କୋଟି ଟଙ୍କାର ସଂଶୋଧିତ ବ୍ୟୟବରାଦ କରାଯାଇଥିଲା । (ପ୍ରତ୍ୟେକ ସ୍କିମରେ ₹ 1 କୋଟି କିମ୍ବା ଅଧିକ), କିନ୍ତୁ କୌଣସି ଖର୍ଚ୍ଚ ହୋଇନଥିଲା, ଫଳସ୍ୱରୂପ ଯୋଜନାଗୁଡିକ କାର୍ଯ୍ୟକାରୀ ହୋଇନଥିଲା, ଯାହା ***ପରିଶିଷ୍ଟ 2.8*** ରେ ଦର୍ଶାଯାଇଛି **/** ପାଣ୍ଠି ବିନିଯୋଗ ନହେବା ପାଇଁ ସରକାର ନିର୍ଦ୍ଦିଷ୍ଟ କାରଣ ଦର୍ଶାଇନାହାନ୍ତି । ଅବଶ୍ୟ, ବ୍ୟୟବରାଦ ଆକାଉଣ୍ଟରେ ଦର୍ଶାଯାଇଥିବା ସ୍ୱଳ୍ପ ବ୍ୟୟର କାରଣଗୁଡ଼ିକ ମଧ୍ୟରେ ଯୋଜନା ଗୁଡିକର

[14] ପିପିଲି ଆପ୍ଲିକ୍ ହବ୍ ର ବିକାଶ, କରୁଣା ସିକ୍କର ପ୍ରୋତ୍ସାହନ, ବୀର ସୁରେନ୍ଦ୍ର ସାଇ ୟୁନିଭର୍ସିଟି ଅଫ୍ ଟେକ୍ନୋଲୋଜି (ଭିଏସ୍ ଏସ୍ ୟୁଟି), ବୁର୍ଲାର ରୂପାନ୍ତରଣ, ଓଡ଼ିଶା ୟୁନିଭର୍ସିଟି ଅଫ୍ ଟେକ୍ନୋଲୋଜି ଆଣ୍ଡ ରିସର୍ଚ୍ଚ (ୟୁଟିଆର), ଭୁବନେଶ୍ୱରର ଟ୍ରାନ୍ସଫର୍ମେସନ୍, ସିଏମ୍ ଏସ୍ ଏମ୍ ଇ ପାଇଁ ଇ-କମର୍ସ ପ୍ଲାଟଫର୍ମର ବିକାଶ, ଆଦିବାସୀ ଗବେଷଣା ପ୍ରତିଷ୍ଠାନକୁ ସହାୟତା, ଐତିହ୍ୟ ବିଦ୍ୟାଳୟ, ସୋଲାର ବେସଡ୍ ଷ୍ଟ୍ରିଟ୍ ଲାଇଟ୍, ଓଡ଼ିଶା ସହରାଞ୍ଚଳ ବିଦ୍ୟୁତିକରଣ ଯୋଜନା, ପୋକ୍ସୋ ପୀଡିତଙ୍କ ଯତ୍ନ ଓ ସୁରକ୍ଷା ୱାନ୍ ଷ୍ଟପ୍ ସେଣ୍ଟର (ନିର୍ମାଣ), ସହିଦ ଲକ୍ଷ୍ମଣ ନାୟକଙ୍କ ବିଦ୍ୟାଳୟ ପରିବର୍ତ୍ତନ, ଧର୍ମଶାଳା ତଥା ଗେଷ୍ଟ ହାଉସ ନିର୍ମାଣ, ଟାଟା ଟେକ୍ନୋଲୋଜି ଲିମିଟେଡ ସହଯୋଗରେ ଉତ୍କର୍ଷ କେନ୍ଦ୍ର ପ୍ରତିଷ୍ଠା

କାର୍ଯ୍ୟାନ୍ୱୟନ ନକରିବା, ବାସ୍ତବ ଆବଶ୍ୟକତା ଉପରେ ଆଧାରିତ ଖର୍ଚ୍ଚ, ପାଣ୍ଠି ପାଇଁ ଅନୁରୋଧ ଗ୍ରହଣ ନକରିବା, କେନ୍ଦ୍ରୀୟ ଅଂଶ ଗ୍ରହଣ ନକରିବା *ଇତ୍ୟାଦି* ଅନ୍ତର୍ଭୁକ୍ତ । ଏହା କେବଳ ହିତାଧିକାରୀମାନଙ୍କୁ ଏହି ଯୋଜନାର ଉଦ୍ଦେଶ୍ୟମୂଳକ ଲାଭରୁ ବଞ୍ଚିତ କରିନଥିଲା, ବରଂ ଏହାର ସର୍ବୋତ୍ତମ ଉପଯୋଗ ପାଇଁ ଅନ୍ୟ ଆବଶ୍ୟକ ବିଭାଗଗୁଡ଼ିକୁ ପାଣ୍ଠିରୁ ବଞ୍ଚିତ କରିଥିଲା । ଅଧିକନ୍ତୁ, ନିର୍ଦ୍ଦିଷ୍ଟ କାରଣର ଅନୁପସ୍ଥିତିରେ, ସଞ୍ଚୟ ଅପରିହାର୍ଯ୍ୟ କି ଯୋଜନା ଏବଂ କାର୍ଯ୍ୟାନ୍ୱୟନରେ ଅଭାବରୁ ଉତ୍ପନ୍ନ ହୋଇଛି ତାହା ଅଡିଟ୍ ଜାଣିପାରିଲା ନାହିଁ ।

2.5.8 *ତ୍ରୈମାସିକ ବ୍ୟୟ ସୀମା ପାଳନ ନକରିବା*

ସାଧାରଣ ଆର୍ଥିକ ନିୟମାବଳୀର ନିୟମ 62(3) ଅନୁଯାୟୀ ବିଶେଷ କରି ଆର୍ଥିକ ବର୍ଷର ଶେଷ ମାସରେ ବ୍ୟୟର ଦ୍ରୁତ ଗତି ଆର୍ଥିକ ଔଚିତ୍ୟର ଉଲ୍ଲଂଘନ ଏବଂ ଏହାକୁ ଏଡାଇବା ଉଚିତ୍ । ଖର୍ଚ୍ଚର ଏକ ସ୍ଥିର ଗତି ବଜାୟ ରଖିବା ହେଉଛି ଉତ୍ତମ ସାର୍ବଜନୀନ ଆର୍ଥିକ ପରିଚାଳନାର ଏକ ଗୁରୁତ୍ୱପୂର୍ଣ୍ଣ ଉପାଦାନ କାରଣ ଏହା ଆର୍ଥିକ ଅସନ୍ତୁଳନ ଏବଂ ଅସ୍ଥାୟୀ ନଗଦ ସଙ୍କଟକୁ ରୋକିଥାଏ | ପର୍ଯ୍ୟାୟକ୍ରମେ ବ୍ୟୟକୁ ନିୟନ୍ତ୍ରଣ କରିବା ଉଦ୍ଦେଶ୍ୟରେ ରାଜ୍ୟ ସରକାର ବର୍ଷ ମଧ୍ୟରେ ଖର୍ଚ୍ଚ ପାଇଁ ତ୍ରୈମାସିକ ପ୍ରତିଶତ (ଏପ୍ରିଲ୍ 2023 / ନଭେମ୍ବର 2024) (ପ୍ରଥମ ତ୍ରୈମାସିକ: 15 *ପ୍ରତିଶତ, ଦ୍ୱିତୀୟ* ତ୍ରୈମାସିକ: 15 *ପ୍ରତିଶତ,* ତୃତୀୟ ତ୍ରୈମାସିକ: 30 *ପ୍ରତିଶତ,* ଚତୁର୍ଥ ତ୍ରୈମାସିକ:40 ପ୍ରତିଶତ) ଧାର୍ଯ୍ୟ କରିଥିଲେ।

ଅଡିଟ୍ ରୁ ଜଣାପଡ଼ିଛି ଯେ 36ଟି ଅନୁଦାନ/ବିଭାଗ ସହ ଜଡ଼ିତ 177ଟି ସବ୍ ହେଡ୍ କ୍ଷେତ୍ରରେ **ମାର୍ଚ୍ଚ** 2025**ରେ ସମୁଦାୟ** 3,130.27 କୋଟି ଟଙ୍କା ଖର୍ଚ୍ଚ ହୋଇଛି ।

ଚାର୍ଟ 2.7: ଖର୍ଚ୍ଚର ଧାରା ବିଶ୍ଳେଷଣ (ମାସ ଅନୁଯାୟୀ)

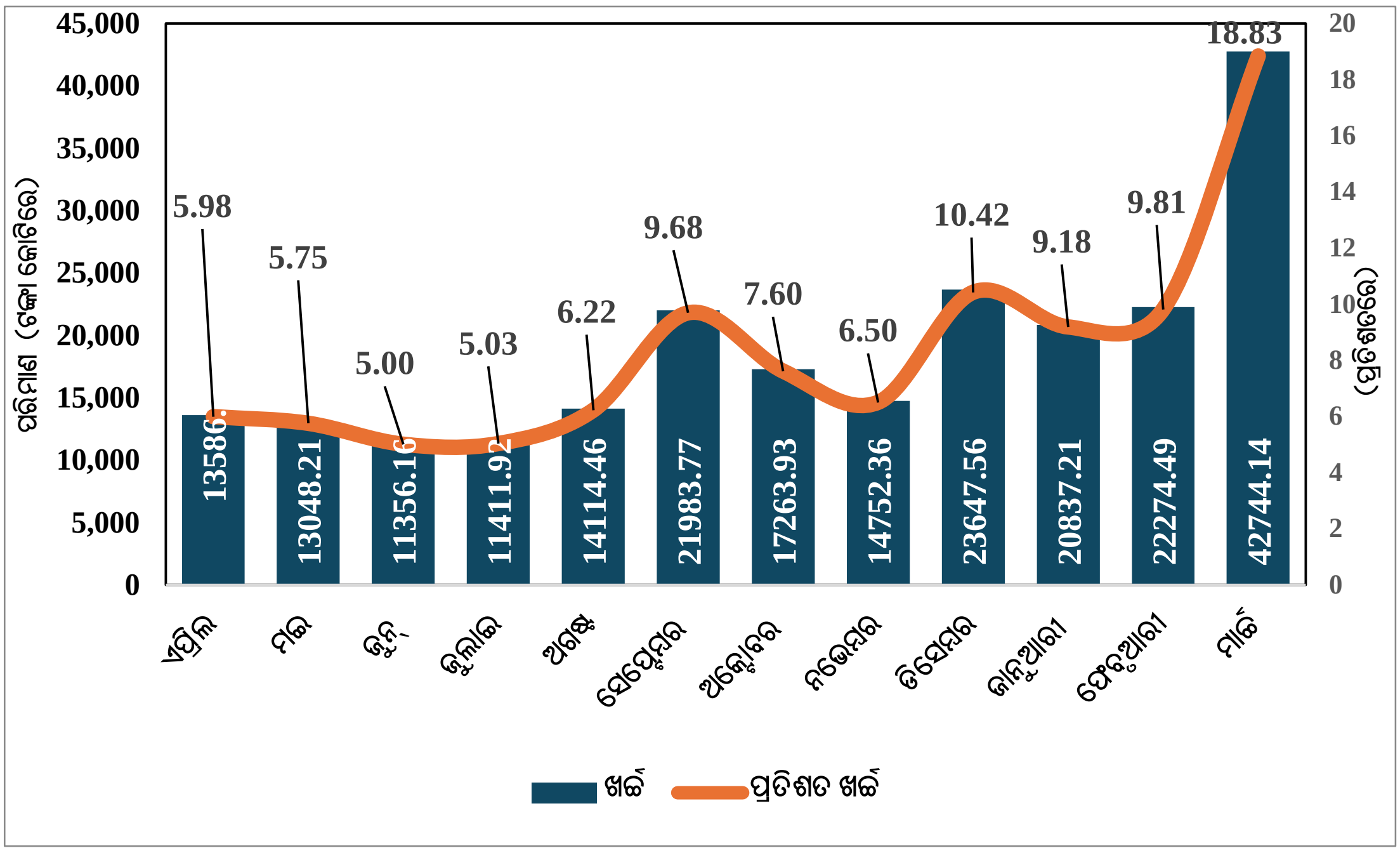

ଉତ୍ସ: ଓଡ଼ିଶାର ପ୍ରିନ୍ସିପାଲ ଆକାଉଣ୍ଟାଣ୍ଟ ଜେନେରାଲ (ଏ ଆଣ୍ଡ ଇ) କାର୍ଯ୍ୟାଳୟ

ଚାର୍ଟ 2.7ରେ ଦର୍ଶାଯାଇଥିବା ମାସିକ ବ୍ୟୟର ଧାରା ଆର୍ଥିକ ବର୍ଷର ଶେଷ ତ୍ରୈମାସିକ ଆଡକୁ, ବିଶେଷ କରି ମାର୍ଚ୍ଚରେ ଏକ ସ୍ୱଷ୍ଟ ଅଭାବକୁ ସୂଚାଉଛି । ଗତ ତ୍ରୟମାସରେ ଖର୍ଚ୍ଚ (85,855.84 କୋଟି ଟଙ୍କା) ମୋଟ ଖର୍ଚ୍ଚର 37.82 *ପ୍ରତିଶତ* (2,27,020.91 କୋଟି ଟଙ୍କା) ଥିବାବେଳେ କେବଳ ମାର୍ଚ୍ଚ ମାସରେ ଖର୍ଚ୍ଚ

(42,744.14 କୋଟି ଟଙ୍କା) ଆର୍ଥିକ *ବର୍ଷ 2024-25ରେ ମୋଟ ଖର୍ଚ୍ଚର 18.83 ପ୍ରତିଶତ* ଏବଂ ବର୍ଷର ଶେଷ ତ୍ରୟମାସରେ ମୋଟ ଖର୍ଚ୍ଚର 49.79 ପ୍ରତିଶତ ଥିଲା।

<u>ମନୋନୀତ ଅନୁଦାନରେ ମାସିକ ବ୍ୟୟର ବିଶ୍ଳେଷଣ</u>

ଚାର୍ଟ 2.8 ଏବଂ ଚାର୍ଟ 2.9ରେ ପ୍ରଦର୍ଶିତ ଦୁଇଟି ଅନୁଦାନ (ଅନୁଦାନ ସଂଖ୍ୟା 15 ଏବଂ ଅନୁଦାନ ସଂଖ୍ୟା 17) ସମ୍ବନ୍ଧରେ ମାସିକ ବ୍ୟୟକୁ ମଧ୍ୟ ଅଡିଟ୍ ଯାଞ୍ଚ କରିଥିଲା ।

ଚାର୍ଟ 2.8: ଅନୁଦାନ ସଂଖ୍ୟା 15 (ଏସ ଆଣ୍ଡ ୱାଇଏସ ବିଭାଗ) ଅଧୀନରେ ମାସିକ ବ୍ୟୟ

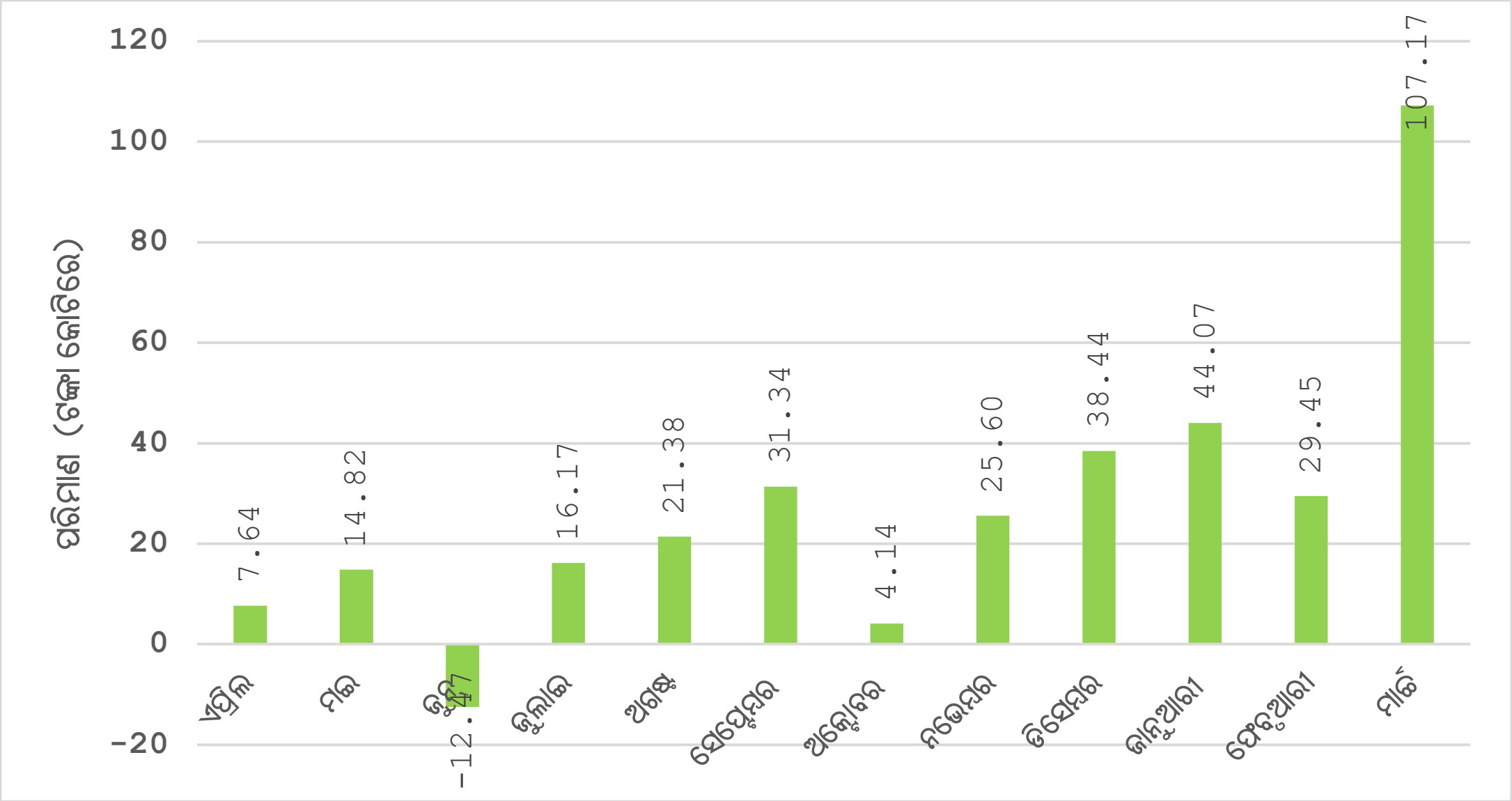

ଉତ୍ସ: ଓଡ଼ିଶା ପ୍ରିନ୍ସିପାଲ ଆକାଉଣ୍ଟାଣ୍ଟ ଜେନେରାଲ (ଏ ଆଣ୍ଡ ଇ) କାର୍ଯ୍ୟାଳୟ

ଚାର୍ଟ 2.9: ଅନୁଦାନ ସଂଖ୍ୟା 17 (ପିଆର ଆଣ୍ଡ ଡିଡବ୍ଲୁ ବିଭାଗ) ଅଧୀନରେ ମାସିକ ବ୍ୟୟ

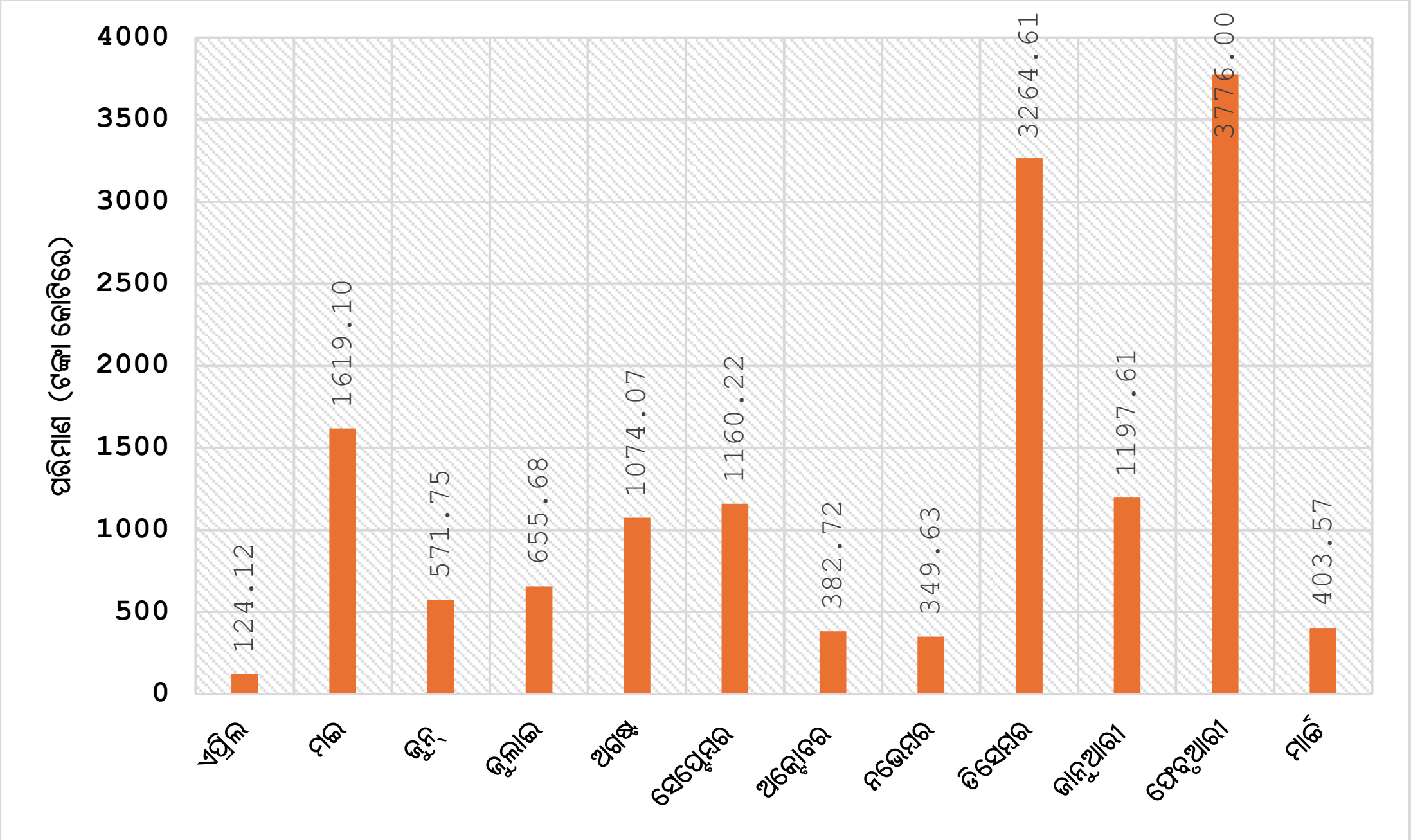

ଉତ୍ସ: ଓଡ଼ିଶା ପ୍ରିନ୍ସିପାଲ ଆକାଉଣ୍ଟାଣ୍ଟ ଜେନେରାଲ (ଏ ଆଣ୍ଡ ଇ) କାର୍ଯ୍ୟାଳୟ

ଅନୁଦାନ ନଂ 15 ଏବଂ ଅନୁଦାନ ନଂ 17 ର ଖର୍ଚ୍ଚ ଢାଞ୍ଚା ନିମ୍ନଲିଖିତ ପ୍ରକାଶ କରିଛି:

- ***ଅନୁଦାନ ସଂଖ୍ୟା 15:*** *ମୋଟ 327.75 କୋଟି ଟଙ୍କା ବ୍ୟୟ ମଧ୍ୟରୁ ବିଭାଗ ବର୍ଷର ଶେଷ ତ୍ରୟମାସରେ 40 ପ୍ରତିଶତ ନିର୍ଦ୍ଧାରିତ ସୀମା ତୁଳନାରେ 180.69 କୋଟି ଟଙ୍କା (55.13 ପ୍ରତିଶତ) ଖର୍ଚ୍ଚ କରିଛି, ଯେଉଁଥିରୁ 107.17 କୋଟି ଟଙ୍କା (32.69 ପ୍ରତିଶତ) କେବଳ ମାର୍ଚ୍ଚ ମାସରେ ଖର୍ଚ୍ଚ ହୋଇଛି ।* ଏହା ସୂଚାଇ ଦେଉଛି ଯେ ବିଭାଗ ବ୍ୟୟର ଏକ ସ୍ଥିର ଗତି ବଜାୟ ରଖିବାରେ ବିଫଳ ହୋଇଛି, ଯାହା ଉତ୍ତମ ସାର୍ବଜନୀନ ଆର୍ଥିକ ପରିଚାଳନାର ଏକ ଗୁରୁତ୍ୱପୂର୍ଣ୍ଣ ଉପାଦାନ ଥିଲା ।
- ***ଅନୁଦାନ ସଂଖ୍ୟା 17:*** *ମୋଟ 14,579.09 କୋଟି ଟଙ୍କା ବ୍ୟୟ ମଧ୍ୟରୁ ପିଆର ଆଣ୍ଡ ଡିଡବ୍ଲ୍ୟୁ ବିଭାଗ ଗତ ତ୍ରୈମାସିକରେ 5,377.18 କୋଟି ଟଙ୍କା (36.88 ପ୍ରତିଶତ) ଖର୍ଚ୍ଚ କରିଛି, ଯାହା ନିର୍ଦ୍ଧାରିତ ସୀମା ମଧ୍ୟରେ ଥିଲା ।*

2.6. ଏକକ ନୋଡାଲ ଏଜେନ୍ସି

ମାର୍ଚ୍ଚ 2021 ରେ, ଅର୍ଥ ମନ୍ତ୍ରଣାଳୟ ନିର୍ଦ୍ଦେଶ ଦେଇଥିଲା ଯେ ପ୍ରତ୍ୟେକ କେନ୍ଦ୍ରୀୟ ପ୍ରାୟୋଜିତ ଯୋଜନା (ସିଏସ୍ଏସ୍) ପାଇଁ ପାଣ୍ଠି ଏକ ନାମିତ ଏକକ ନୋଡାଲ୍ ଏଜେନ୍ସି (ଏସ୍ଏନ୍ଏ) ମାଧ୍ୟମରେ ପଠାଯିବ, ଯେଉଁଥିରେ ଅନୁସୂଚିତ ବାଣିଜ୍ୟିକ ବ୍ୟାଙ୍କରେ ଉତ୍ସର୍ଗୀକୃତ ବ୍ୟାଙ୍କ ଆକାଉଣ୍ଟ ରହିବ। ରାଜ୍ୟମାନେ ଉଭୟ କେନ୍ଦ୍ର ଏବଂ ସମାନ ରାଜ୍ୟ ଅଂଶଧନ ଏହି ଆକାଉଣ୍ଟକୁ ସ୍ଥାନାନ୍ତର କରିବା ଉଚିତ । ତେବେ, ଭିଏଲସି ତଥ୍ୟ ଏବଂ ଏସଏନଏ ପିଏଫଏମଏସ ରିପୋର୍ଟର ଏକ ଅଡିଟରୁ ଏସଏନଏ ଆକାଉଣ୍ଟକୁ କେନ୍ଦ୍ର ଏବଂ ରାଜ୍ୟ ସେୟାର ସ୍ଥାନାନ୍ତର କରିବାରେ ଅସଙ୍ଗତି ଥିବା ଜଣାପଡ଼ିଛି, ଯାହା ପାଣ୍ଠି ପ୍ରବାହ ଟ୍ରାକିଂରେ ବ୍ୟବଧାନ ଏବଂ ଆର୍ଥିକ ଅନୁପାଳନ ଏବଂ ପାରଦର୍ଶିତା ସମ୍ବନ୍ଧୀୟ ସମ୍ଭାବ୍ୟ ପ୍ରସଙ୍ଗକୁ ସୂଚାଉଛି। ଏସଏନଏକୁ କେନ୍ଦ୍ର ଏବଂ ରାଜ୍ୟ ଅଂଶଧନ ସ୍ଥାନାନ୍ତର ଉପରେ ଭିଏଲସି ତଥ୍ୟ ଏବଂ ଏସଏନଏ ପିଏଫଏମଏସ ରିପୋର୍ଟ ମଧ୍ୟରେ ଅସଙ୍ଗତି ସାରଣୀ **2.6 ରେ ଦର୍ଶାଯାଇଛି** ।

ସାରଣୀ 2.6 : କେନ୍ଦ୍ର ଏବଂ ରାଜ୍ୟ ଅଂଶଧନ ହସ୍ତାନ୍ତରରେ ଅସଙ୍ଗତି

(କୋଟି ଟଙ୍କାରେ)

ତଥ୍ୟର ଉତ୍ସ	କେନ୍ଦ୍ରୀୟ ଅଂଶ ପ୍ରାପ୍ତ ହୋଇଛି	କେନ୍ଦ୍ରୀୟ ଅଂଶଧନ ହସ୍ତାନ୍ତର	ରାଜ୍ୟ ଅଂଶଧନ ସ୍ଥାନାନ୍ତରିତ	ରାଜ୍ୟ ଦ୍ୱାରା ପ୍ରଦାନ କରାଯାଇଥିବା କମ୍ ପରିମାଣ
ଭିଏଲସି	9,643.97	9,051.72	10,525.14	592.25
ଏସଏନଏ ପିଏଫଏମଏସ ରିପୋର୍ଟ	9,643.97	9,561.02	9,709.77	82.95
ପାର୍ଥକ୍ୟ ପରିମାଣ	**0**	**509.30**	**815.37**	

ଉତ୍ସ: ୨୦୨୪-୨୫ ବର୍ଷ ପାଇଁ ଆର୍ଥିକ ଆକାଉଣ୍ଟ

ଉପରୋକ୍ତ ସାରଣୀରୁ ଯାହା ଦେଖିବାକୁ ମିଳେ, ଭିଏଲସି ଡାଟାବେସ୍ ଅନୁଯାୟୀ, ରାଜ୍ୟ ସରକାର ଏହାର ଟ୍ରେଜେରୀ ଆକାଉଣ୍ଟରେ 2024-25 ବର୍ଷରେ କେନ୍ଦ୍ରୀୟ ଅଂଶ ଭାବରେ 9,643.97 କୋଟି ଟଙ୍କା ପାଇଛନ୍ତି । 31 ମାର୍ଚ୍ଚ 2025 ସୁଦ୍ଧା, ସରକାର ଟ୍ରେଜେରୀ ଆକାଉଣ୍ଟରେ ପ୍ରାପ୍ତ 9,051.72 କୋଟି ଟଙ୍କାର କେନ୍ଦ୍ରୀୟ ଅଂଶଧନ ଏବଂ ରାଜ୍ୟ ଅଂଶଧନ 10,525.14 କୋଟି ଟଙ୍କାକୁ ଏସଏନଏକୁ ହସ୍ତାନ୍ତର କରିଛନ୍ତି, ଯେଉଁଥିରେ କେନ୍ଦ୍ରୀୟ ଅଂଶଧନର 592.25 କୋଟି ଟଙ୍କା ହସ୍ତାନ୍ତର ହୋଇନାହିଁ । ମୋଟ 19,576.86 କୋଟି ଟଙ୍କା ମଧ୍ୟରୁ 16,608.86 କୋଟି ଟଙ୍କା ମାଧ୍ୟମରେ ଏବଂ କୋଟି ଟଙ୍କା ଜିଆଇଏ ବିଲ୍ ମାଧ୍ୟମରେ

ହସ୍ତାନ୍ତର ହୋଇଥିଲା । ଏଜି କାର୍ଯ୍ୟାଳୟକୁ ବାସ୍ତବ ବ୍ୟୟ ସମ୍ବନ୍ଧୀୟ ବିସ୍ତୃତ ଭାଉଚର ଏବଂ ସମର୍ଥନାତ୍ମକ ଦଲିଲ ମିଳି ନଥିଲା ।

ଏସଏନଏ ପିଏଫଏମଏସ ରିପୋର୍ଟ ଅନୁଯାୟୀ, ରାଜ୍ୟ ସରକାର ନିଜର ଟ୍ରେଜେରୀ ଆକାଉଣ୍ଟରେ 2024-25 ବର୍ଷରେ କେନ୍ଦ୍ରୀୟ ଅଂଶ ଭାବରେ 9,643.97 କୋଟି ଟଙ୍କା ପାଇଛନ୍ତି । 31 ମାର୍ଚ୍ଚ 2025 ସୁଦ୍ଧା, ସରକାର ଏସ୍ଏନ୍ଏକୁ କେନ୍ଦ୍ରୀୟ ଅଂଶ 9,561.02 କୋଟି ଟଙ୍କା ଏବଂ ରାଜ୍ୟ ଅଂଶଧନ 9,709.77 କୋଟି ଟଙ୍କା ହସ୍ତାନ୍ତର କରିଛନ୍ତି, ଯାହା ଅଣହସ୍ତାନ୍ତର ହୋଇଥିବା କେନ୍ଦ୍ରୀୟ ଅଂଶଧନର 82.95 କୋଟି ଟଙ୍କା ଦର୍ଶାଉଛି । ତେଣୁ, ଭିଏଲସି ତଥ୍ୟ ଏବଂ ଏସଏନଏ ପିଏଫଏମଏସ ରିପୋର୍ଟ ମଧ୍ୟରେ ହସ୍ତାନ୍ତର ହୋଇଥିବା କେନ୍ଦ୍ରୀୟ ଅଂଶଧନରେ 509.30 କୋଟି ଟଙ୍କା ଏବଂ ରାଜ୍ୟ ଅଂଶଧନରେ 815.37 କୋଟି ଟଙ୍କାର ପାର୍ଥକ୍ୟ ଥିଲା । ଦୁଇଟି ଡାଟାବେସ୍ (ଭିଏଲସି ଏବଂ ପିଏଫଏମଏସ) ମଧ୍ୟରେ ଏହି ପାର୍ଥକ୍ୟ ପୁନଃ ସମନ୍ୱୟ ଆବଶ୍ୟକ କରେ

ପିଏଫଏମଏସ ପୋର୍ଟାଲର ଏସଏନଏ ରିପୋର୍ଟ ଅନୁଯାୟୀ, 31 ମାର୍ଚ୍ଚ 2025 ସୁଦ୍ଧା ଏସଏନଏର ବ୍ୟାଙ୍କ ଆକାଉଣ୍ଟରେ 6,239.92 କୋଟି ଟଙ୍କା ଖର୍ଚ୍ଚ ହୋଇ ପଡ଼ି ରହିଛି ।

2.6.1 ଏକକ ନୋଡାଲ ଏଜେନ୍ସି-ସ୍ପର୍ଶ

ଭାରତ ସରକାରଙ୍କ ଅର୍ଥ ମନ୍ତ୍ରଣାଳୟର ବ୍ୟୟ ବିଭାଗ (13 ଜୁଲାଇ 2023) ଜଷ୍ଟ ଇନ୍ ଟାଇମ୍ ସିଏସଏସ ପାଣ୍ଠି ପାଇଁ ଏସଏନଏ-ସ୍ପର୍ଶ ନାମକ ପାଣ୍ଠି ପ୍ରବାହ ପ୍ରଣାଳୀ ପ୍ରବର୍ତ୍ତନ କରିଛି । ଏହି ପ୍ରଣାଳୀ ପିଏଫଏମଏସ, ରାଜ୍ୟ ଆଇଏଫଏମଆଇଏସ ଏବଂ ଆରବିଆଇର ଇ-କୁବେର ପ୍ଲାଟଫର୍ମର ଏକ ସମନ୍ୱିତ ଢାଞ୍ଚା ମାଧ୍ୟମରେ କାର୍ଯ୍ୟ କରେ ଏବଂ ଏହାକୁ ପର୍ଯ୍ୟାୟକ୍ରମେ କାର୍ଯ୍ୟକାରୀ କରାଯିବାର ଥିଲା । ଏହି ବ୍ୟବସ୍ଥା ଅଧୀନରେ କଭର କରାଯିବାକୁ ଥିବା ନିର୍ଦ୍ଦିଷ୍ଟ ଯୋଜନା ଏବଂ ରାଜ୍ୟଗୁଡ଼ିକୁ ଭାରତ ସରକାରଙ୍କ ବ୍ୟୟ ବିଭାଗ ଦ୍ୱାରା ସମୟ ସମୟରେ ସୂଚୀତ କରାଯାଇଥାଏ ।

ଉଭୟ କେନ୍ଦ୍ର ଏବଂ ରାଜ୍ୟ ସ୍ତରରେ ନଗଦ ପରିଚାଳନାରେ ଅଧିକ ଦକ୍ଷତା ଆଣିବା ପାଇଁ ଭାରତ ସରକାର ଏସଏନଏ-ସ୍ପର୍ଶ ମଡେଲ ଅଧୀନରେ ସିଏସଏସ ପାଣ୍ଠି ଜାରି କରିବାର 'ଜଷ୍ଟ-ଇନ୍-ଟାଇମ' ସିଷ୍ଟମ 2023-24 ଆର୍ଥିକ ବର୍ଷରେ ପାଇଲଟ୍ କରିଥିଲା । ସ୍ୱଚ୍ଛ ଭାରତ ଅଭିଯାନ (ଗ୍ରାମୀଣ), ରାଷ୍ଟ୍ରୀୟ ଉଚ୍ଚତର ଶିକ୍ଷା ଅଭିଯାନ (ରୁସା), ପ୍ରଧାନମନ୍ତ୍ରୀ ଆୟୁଷ୍ମାନ ଭାରତ ସ୍ୱାସ୍ଥ୍ୟ ଭିତ୍ତିଭୂମି ମିଶନ (ପିଏମ-ଏବିଏଚ୍ ଆଇଏମ୍), ପ୍ରଧାନମନ୍ତ୍ରୀ ମତ୍ସ୍ୟ ସମ୍ପଦ ଯୋଜନା (ପିଏମ୍ ଏମ୍ ଏସ୍ ୱାଇ) ଏବଂ ପ୍ରାକୃତିକ ସମ୍ପଦ ଓ ଇକୋସିଷ୍ଟମ୍ ସଂରକ୍ଷଣ ଆଦି ପାଞ୍ଚଟି ସିଏସ୍ ଏସ୍ କ୍ଷେତ୍ରରେ ଏହି ମଡେଲ୍ (2023-24 ଆର୍ଥିକ ବର୍ଷରେ) କାର୍ଯ୍ୟକାରୀ କରିବାରେ ଓଡ଼ିଶା ଅନ୍ୟତମ ପାଇଲଟ୍ ରାଜ୍ୟ ଥିଲା ।

ଏହି ପରିପ୍ରେକ୍ଷୀରେ ଅଡିଟ୍ ଦେଖିଲା ଯେ:

- ଭାରତ ସରକାର 1 ଜୁନ୍ 2024 ଠାରୁ ଏସ୍ଏନ୍ଏ-ସ୍ପର୍ଶ ପ୍ଲାଟଫର୍ମରେ 22 ଟି ଯୋଜନାକୁ ଅନ୍-ବୋର୍ଡ କରିବାକୁ ନିଷ୍ପତ୍ତି ନେଇଥିଲେ, ଏହା ବ୍ୟତୀତ ପାଞ୍ଚଟି ସିଏସ୍ଏସ୍ ବ୍ୟତୀତ ପାଇଲଟ୍ ପର୍ଯ୍ୟାୟରେ ପ୍ଲାଟଫର୍ମରେ ଅନ୍ ବୋର୍ଡ କରାଯିବ । ଅଡିଟ୍ ରୁ ଜଣାପଡିଛି ଯେ ଅକ୍ଟୋବର 2025 ସୁଦ୍ଧା ପାଞ୍ଚଟି ପାଇଲଟ୍ ସିଏସ୍ଏସ୍ ସମେତ 27 ଟି ଯୋଜନା ମଧ୍ୟରୁ କେବଳ 19 ଟି ଏସ୍ଏନ୍ଏ-ସ୍ପର୍ଶ ପ୍ଲାଟଫର୍ମରେ ଅନ୍-ବୋର୍ଡ ହୋଇଥିଲା ।
- ଅଧିକନ୍ତୁ, ବ୍ୟୟ ବିଭାଗ (ଜୁଲାଇ 2023) ଦ୍ୱାରା ଧାର୍ଯ୍ୟ କରାଯାଇଥିବା ଅନୁଯାୟୀ, ଏସଏନଏ-ସ୍ପର୍ଶ ପ୍ଲାଟଫର୍ମରେ ଏକ ସିଏସଏସ ଅନ-ବୋର୍ଡିଂ ପରେ, ରାଜ୍ୟ ସରକାର ଏସଏନଏ ଆକାଉଣ୍ଟକୁ

ବନ୍ଦ କରିବା ଉଚିତ ଏବଂ ଏସଏନଏ ଆକାଉଣ୍ଟ / ଟ୍ରେଜେରୀରେ ଥିବା କେନ୍ଦ୍ରୀୟ ଅଂଶକୁ ଭାରତର ଏକତ୍ରିତ ପାଣ୍ଠିକୁ ପଠାଇବା ଉଚିତ ଏବଂ ରାଜ୍ୟ ଅଂଶକୁ ରାଜ୍ୟର ଏକତ୍ରିତ ପାଣ୍ଠିରେ ପଠାଇବା ଉଚିତ୍ । ତେବେ, ଏହା ନଜରକୁ ଆସିଛି ଯେ ଏସଏନଏ-ସ୍ୱର୍ଣ୍ଣ ପ୍ଲାଟଫର୍ମରେ ଥିବା 19 ଟି ସିଏସଏସର ଏସଏନଏର ବ୍ୟାଙ୍କ ଆକାଉଣ୍ଟରେ ମୋଟ 2,499.76 କୋଟି ଟଙ୍କା ପଡ଼ି ରହିଛି, ଯାହାକୁ କନସୋଲିଡେଟେଡ ଫଣ୍ଡ ଅଫ ଇଣ୍ଡିଆ/ରାଜ୍ୟକୁ ପଠାଯାଇ ନାହିଁ । ଭାରତ ସରକାରଙ୍କ ଦ୍ୱାରା ଅଧିସୂଚିତ ଯୋଜନା ଗୁଡିକର ବିବରଣୀ, ଏସଏନଏ-ସ୍ୱର୍ଣ୍ଣ ପ୍ଲାଟଫର୍ମରେ ସେଗୁଡିକର ଅନ୍-ବୋର୍ଡିଂ ସ୍ଥିତି ଏବଂ ଏହି ଯୋଜନାଗୁଡିକର ଏସଏନଏ ଆକାଉଣ୍ଟରେ ଥିବା ପରିମାଣ ***ପରିଶିଷ୍ଟ 2.9ରେ ପ୍ରଦାନ କରାଯାଇଛି ।***

ତେଣୁ, ଯୋଜନାର ଏସଏନଏ ଆକାଉଣ୍ଟରେ ପଡ଼ିଥିବା ଅର୍ଥ ଫେରସ୍ତ ଏବଂ ଅନବୋର୍ଡିଂରେ ବିଳମ୍ବ ହେବା ଏସଏନଏ-ସ୍ୱର୍ଣ୍ଣର ଉଦ୍ଦେଶ୍ୟକୁ ଦୁର୍ବଳ କରିଥାଏ ।

2.7 କଣ୍ଟିଜେନ୍ସି ଫଣ୍ଡ

ଓଡ଼ିଶା ଆକସ୍ମିକ ପାଣ୍ଠି ଆଇନ, 1967 ଅନୁଯାୟୀ ଓଡ଼ିଶା ସରକାରଙ୍କ କଣ୍ଟିଜେନ୍ସି ଫଣ୍ଡ ପ୍ରତିଷ୍ଠା କରାଯାଇଥିଲା ଏବଂ ରାଜ୍ୟ ସରକାର ଓଡ଼ିଶା କଣ୍ଟିନଜେନ୍ସି ଫଣ୍ଡ ନିୟମାବଳୀ, 1967 ପ୍ରଣୟନ କରିଥିଲେ । ଅପ୍ରତ୍ୟାଶିତ ଖର୍ଚ୍ଚ ପାଇଁ ଓଡ଼ିଶାର କଣ୍ଟିଜେନ୍ସି ଫଣ୍ଡରୁ ଅର୍ଥ ଉଠାଣ ଏବଂ ଅର୍ଥ ଉଠାଣ ସହ ଜଡ଼ିତ କିମ୍ବା ଆନୁସଙ୍ଗିକ ସମସ୍ତ ମାମଲାକୁ ନିୟନ୍ତ୍ରଣ କରିବା ପାଇଁ ରାଜ୍ୟ ସରକାର ଓଡ଼ିଶା ଆକସ୍ମିକ ପାଣ୍ଠି ନିୟମ, 1967 ପ୍ରସ୍ତୁତ କରିଥିଲେ । ଯେତେବେଳେ ରାଜ୍ୟ ବିଧାନସଭା ଅତିରିକ୍ତ ଖର୍ଚ୍ଚକୁ ଅନୁମତି ଦିଏ ସେତେବେଳେ ଏହି ପାଣ୍ଠି ଫେରସ୍ତ କରାଯାଏ । ଏହି ପାଣ୍ଠିର କର୍ପସ ହେଉଛି 400 କୋଟି ଟଙ୍କା ।

2.7.1 ଆକସ୍ମିକ ପାଣ୍ଠିରୁ ଅଗ୍ରୀମ

ଆକସ୍ମିକ ପାଣ୍ଠିରୁ ଅଗ୍ରୀମ କେବଳ ଏକ ଅପ୍ରତ୍ୟାଶିତ ଏବଂ ଜରୁରୀକାଳୀନ ପ୍ରକୃତିର ଖର୍ଚ୍ଚ ପୂରଣ ପାଇଁ ପ୍ରଦାନ କରାଯିବ, ଯାହାକୁ ସ୍ଥଗିତ ରଖାଯିବା, ବିଧାନସଭା ଦ୍ୱାରା ଏହାର ଅନୁମତି ନହେବା ପର୍ଯ୍ୟନ୍ତ, ଅବାଞ୍ଛିତ ହେବ ।

2023-24 ଆର୍ଥିକ ବର୍ଷରେ, ପିଏମ୍ ପୋଷଣ ଯୋଜନା ସମ୍ବନ୍ଧରେ ଆକସ୍ମିକ ପାଣ୍ଠିରୁ ବିଦ୍ୟାଳୟ ଏବଂ ଗଣଶିକ୍ଷା ବିଭାଗ ଦ୍ୱାରା 117.73 କୋଟି ଟଙ୍କା ଅଗ୍ରୀମ ଆକାରରେ ଉଠାଯାଇଥିଲା । 2024-25 ଆର୍ଥିକ ବର୍ଷ ଶେଷ ପର୍ଯ୍ୟନ୍ତ ଏହି ଅର୍ଥ ଫେରସ୍ତ କରାଯାଇ ନଥିଲା ।

ଯେଉଁ ଯୋଜନାଗୁଡିକରେ ଆକସ୍ମିକ ପାଣ୍ଠିରୁ ଅଗ୍ରୀମ ଭାବରେ ଅର୍ଥ ଉଠାଯାଇଥିଲା, **ସାରଣୀ 2.7 ରେ** ଦିଆଯାଇଛି ।

ସାରଣୀ 2.7: ଆକସ୍ମିକ ପାଣ୍ଠିରୁ ଅଗ୍ରୀମ ଆକାରରେ ଉଠାଯାଇଥିବା ଯୋଜନାଗୁଡ଼ିକର ବିବରଣୀ

(କୋଟି *ଟଙ୍କାରେ*)

କ୍ରମ ଶଃ ନଂ.	ଯୋଜନାର ନାମକରଣ	ମଞ୍ଜୁରି ତାରିଖ	ମୂଳ ବଜେଟ୍	ସପ୍ଲେମେନ୍-ଟେରି ବଜେଟ୍	ସମୁଦାୟ	ବ୍ୟୟ	ସଞ୍ଚୟ/ଅତିରିକ୍ତ	ଆକସ୍ମିକ ପାଣ୍ଠିରୁ ଅଗ୍ରୀମ
1	ଦାବି ସଂଖ୍ୟା 10-2202 -01-112-3581- ପିଏମ ପୋଷଣ ପାଇଁ ରାଜ୍ୟ ସହାୟତା	06.06.2023	52.50	83.85	136.35	76.31	60.04	60.04

କ୍ରମ ଶଃ ନଂ.	ଯୋଜନାର ନାମକରଣ	ମଞ୍ଜୁରି ତାରିଖ	ମୂଳ ବଜେଟ୍	ସପ୍ଲେମେନ୍-ଟେରି ବଜେଟ୍	ସମୁଦାୟ	ବ୍ୟୟ	ସଞ୍ଚୟ/ଅ ତିରିକ୍ତ	ଆକସ୍ମିକ ପାଣ୍ଠିରୁ ଅଗ୍ରୀମ
2	ଦାବି ସଂଖ୍ୟା 10-2202-01-789-3581-ପିଏମ ପୋଷଣ ପାଇଁ ରାଜ୍ୟ ସହାୟତା	06.06.2023	19.77	31.57	51.34	28.73	22.61	22.61
3	ଦାବି ସଂଖ୍ୟା 10-2202-01-796-3581-ପିଏମ ପୋଷଣ ପାଇଁ ରାଜ୍ୟ ସହାୟତା	06.06.2023	30.68	48.99	79.67	38.73	40.94	35.08
	ସମୁଦାୟ		**102.95**	**164.41**	**267.36**	**143.77**	**123.59**	**117.73**

ଉସ: ଓଡ଼ିଶାର ପ୍ରିନ୍ସିପାଲ ଆକାଉଣ୍ଟାଣ୍ଟ ଜେନେରାଲ (ଏ ଆଣ୍ଡ ଇ) କାର୍ଯ୍ୟାଳୟ ।

ଅଣ-ଜରୁରୀକାଳୀନ ଉଦ୍ଦେଶ୍ୟ ପାଇଁ କଣ୍ଟିନଜେନ୍ସି ଫଣ୍ଡରୁ ପାଣ୍ଠି ଉଠାଣ, ଯାହା ଶେଷରେ ଅବ୍ୟବହୃତ ହୋଇ ରହିଲା ଏବଂ ଆର୍ଥିକ ବର୍ଷରେ ଏହାକୁ ଫେରସ୍ତ କରାଯାଇ ନାହିଁ, ଓଡ଼ିଶା କଣ୍ଟିଜେନ୍ସି ଫଣ୍ଡ ଆଇନ, 1967ର ବ୍ୟବସ୍ଥାର ଉଲ୍ଲଙ୍ଘନ କରେ ।

2023-24 ଆର୍ଥିକ ବର୍ଷରେ, ଚାହିଦା ସଂଖ୍ୟା 10 ଅନୁଯାୟୀ 6 ଜୁନ୍ 2023ରେ "ପିଏମ୍ ପୋଷଣ ପାଇଁ ରାଜ୍ୟ ସହାୟତା" ଯୋଜନାର ତିନୋଟି ଉପାଦାନକୁ ମଞ୍ଜୁର କରାଯାଇଥିଲା, ଯାହାର ମିଳିତ ମୂଳ ବଜେଟ୍ 102.95 କୋଟି ଟଙ୍କା ଏବଂ ଅତିରିକ୍ତ ଆବଣ୍ଟନ 164.41 କୋଟି ଟଙ୍କା, ମୋଟ 267.36 କୋଟି ଟଙ୍କା ଥିଲା । ଏଥିମଧ୍ୟରୁ 117.73 କୋଟି ଟଙ୍କା ଆକସ୍ମିକ ପାଣ୍ଠିରୁ ଅଗ୍ରୀମ ଆକାରରେ ପ୍ରଦାନ କରାଯାଇଛି । ଅବଶ୍ୟ, ଏହି ଯୋଜନା ଅଧୀନରେ ପ୍ରକୃତ ଖର୍ଚ୍ଚ ପରିମାଣ 143.77 କୋଟି ଟଙ୍କା ଥିଲା, ଯାହାଫଳରେ ମୋଟ୍ 123.59 କୋଟି ଟଙ୍କା ସଞ୍ଚୟ ହୋଇପାରିଛି । ଏହି କେନ୍ଦ୍ରୀୟ ସମର୍ଥିତ ସ୍ୱାସ୍ଥ୍ୟକର ପଦକ୍ଷେପ ଅଧୀନରେ ଉନ୍ନତ ବଜେଟ୍ ଆକଳନ ଏବଂ ପାଣ୍ଠି ବ୍ୟବହାରର ଆବଶ୍ୟକତା ଉପରେ ତଥ୍ୟ ଆଲୋକପାତ କରେ |

2.8 ଉପସଂହାର

33ଟି ମାମଲାରେ (ପ୍ରତ୍ୟେକ କ୍ଷେତ୍ରରେ ତିନି କୋଟି ଟଙ୍କା କିମ୍ବା ତା'ଠାରୁ ଅଧିକ) ବାସ୍ତବବାଦୀ ଭିତ୍ତିରେ ସପ୍ଲିମେଣ୍ଟାରୀ ବ୍ୟବସ୍ଥା କରାଯାଇ ନଥିଲା ଏବଂ ଏହା ଅନାବଶ୍ୟକ ଥିଲା, କାରଣ ଖର୍ଚ୍ଚ ମୂଳ ବଜେଟ୍ ବ୍ୟବସ୍ଥାର ସ୍ତର ପର୍ଯ୍ୟନ୍ତ ଆସି ନଥିଲା ।

2013-14 ଆର୍ଥିକ ବର୍ଷରୁ 2024-25 ମଧ୍ୟରେ 386.84 କୋଟି ଟଙ୍କାର ଅତିରିକ୍ତ ଖର୍ଚ୍ଚ (2019-20, 2021-22 ଏବଂ 2022-23 ଆର୍ଥିକ ବର୍ଷରେ କୌଣସି ଅତିରିକ୍ତ ଖର୍ଚ୍ଚ ନାହିଁ) ରାଜ୍ୟ ବିଧାନସଭା ଦ୍ୱାରା ନିୟମିତ ହେବା ଆବଶ୍ୟକ ।

2023-24 ଆର୍ଥିକ ବର୍ଷରେ ବଜେଟର ସାମଗ୍ରିକ ବିନିଯୋଗ ମୋଟ ଅନୁଦାନ ଏବଂ ଆବଣ୍ଟନର 84 *ପ୍ରତିଶତ* ଥିବାରୁ ରାଜ୍ୟ ସରକାରଙ୍କ ବଜେଟ୍ ବ୍ୟବସ୍ଥା ଆଶାନୁରୂପ ନଥିଲା ।

2.9 ସୁପାରିଶ

1) ରାଜକୋଷୀୟ ଶୃଙ୍ଖଳା ଏବଂ ବଜେଟ୍ ପରିଚାଳନାରେ ଉନ୍ନତି ଆଣିବା ପାଇଁ, ସରକାର ବାସ୍ତବିକ ବଜେଟ୍ ଆକଳନ ପ୍ରସ୍ତୁତ କରିବା ପାଇଁ ଆର୍ଥିକ ସମ୍ବଳର ଉପଲବ୍ଧତା ଏବଂ ବ୍ୟୟ କରିବାର ସମ୍ଭାବନାର ସଠିକ୍ ମୂଲ୍ୟାଙ୍କନ ଉପରେ ଧ୍ୟାନ ଦେଇପାରନ୍ତି । ଏହା ବୃହତ ଆକାରର ସଞ୍ଚୟକୁ କମ୍ କରିବ ।

2) ବ୍ୟୟର ଧାରା ଏବଂ ବାସ୍ତବବାଦୀ ଆବଶ୍ୟକତା ଆଧାରରେ ସପ୍ଲିମେଣ୍ଟାରୀ ବଜେଟର ଆବଶ୍ୟକତାକୁ ଆକଳନ କରାଯାଇପାରେ |

3) ରାଜ୍ୟ ବିଧାନସଭା ଦ୍ୱାରା ନିୟମିତ ବଜେଟ୍ ବ୍ୟବସ୍ଥା ଠାରୁ ଅଧିକ ଖର୍ଚ୍ଚ ରାଜ୍ୟ ସରକାର ପାଇପାରିବେ ।

ଅଧ୍ୟାୟ III

ଆର୍ଥିକ ରିପୋର୍ଟିଂ ଅଭ୍ୟାସ

ଅଧାୟ-III: ଆର୍ଥିକ ରିପୋର୍ଟିଂ ଅଭ୍ୟାସ

ଏହି ଅଧାୟରେ ରାଜ୍ୟ ସରକାରଙ୍କ ବିଭିନ୍ନ କର୍ତ୍ତୃପକ୍ଷଙ୍କ ଦ୍ୱାରା ପ୍ରଦାନ କରାଯାଇଥିବା ରାଜ୍ୟ ସରକାରୀ ଆକାଉଣ୍ଟଗୁଡିକର ଗୁଣବତ୍ତା ଏବଂ ନିର୍ଦ୍ଧାରିତ ଆର୍ଥିକ ନିୟମ, ପ୍ରକ୍ରିୟା ଏବଂ ନିର୍ଦ୍ଦେଶନାମାର ଅନୁପାଳନର ସ୍ଥିତି ଉପରେ ବ୍ୟାପକ ଆଧାରିତ ଦୃଷ୍ଟିକୋଣ ପ୍ରଦାନ କରାଯାଇଛି । ଏଥିରେ ସରକାରଙ୍କ ଅଣବିମୁକ୍ତ ଦେୟତା, ଉପଯୋଗ ପ୍ରମାଣପତ୍ର ଦାଖଲରେ ବିଳମ୍ବ, ସଂକ୍ଷିପ୍ତ କଣ୍ଟିନଜେଣ୍ଟ ବିଲ ମାଧ୍ୟମରେ ନିଆଯାଇଥିବା ଅଗ୍ରୀମକୁ ଆଡଜଷ୍ଟମେଣ୍ଟ ନକରିବା, ରାଜ୍ୟର ଏକତ୍ରୀକୃତ ପାଣ୍ଠି ବାହାରେ ପାଣ୍ଠି ରଖିବା ଇତ୍ୟାଦି ପ୍ରସଙ୍ଗ ଉପରେ ଆଲୋଚନା କରାଯାଇଛି ।

ଆର୍ଥିକ ନିୟମ, ପ୍ରକ୍ରିୟା ଏବଂ ନିର୍ଦ୍ଦେଶନାମା ସହିତ ଏହିପରି ଅନୁପାଳନର ସ୍ଥିତି ଉପରେ ରିପୋର୍ଟିଂର ସମ୍ପୂର୍ଣ୍ଣତା, ସମୟାନୁବର୍ତ୍ତୀତା ଏବଂ ଗୁଣବତ୍ତା ଆର୍ଥିକ ରିପୋର୍ଟରେ ଉପସ୍ଥାପିତ ସୂଚନାର ପ୍ରାସଙ୍ଗିକତା ଏବଂ ବିଶ୍ୱସନୀୟତାକୁ ବଢାଇଥାଏ ।

ଆକାଉଣ୍ଟଗୁଡିକର ସମ୍ପୂର୍ଣ୍ଣତା ସମ୍ବନ୍ଧୀୟ ସମସ୍ୟାଗୁଡିକ

3.1 ରାଷ୍ଟ୍ରାୟତ୍ତ ଉଦ୍ୟୋଗ/କର୍ତ୍ତୃପକ୍ଷଙ୍କ ଜରିଆରେ ଅଫ ବଜେଟ ଋଣ

ଭାରତୀୟ ସମ୍ବିଧାନର ଅନୁଚ୍ଛେଦ 293(3) ଅନୁଯାୟୀ ଯଦି ଭାରତ ସରକାରଙ୍କ ଠାରୁ କୌଣସି ବକେୟା ଋଣ କିମ୍ବା ଗ୍ୟାରେଣ୍ଟି ଥାଏ ତେବେ ରାଜ୍ୟ ସରକାରଙ୍କ ଋଣ ନେବା ପାଇଁ ଭାରତ ସରକାରଙ୍କ ସହମତି ବାଧ୍ୟତାମୂଳକ । ଆହୁରି ମଧ୍ୟ, ପଞ୍ଚଦଶ ଅର୍ଥ ଆୟୋଗ 2023-24 ରୁ 2025-26 *ଅବଧି ପାଇଁ ରାଜ୍ୟଗୁଡିକ ପାଇଁ ସାଧାରଣ ନିଟ୍ ଋଣ ସୀମା ଜିଏସଡିପିର ତିନି* ପ୍ରତିଶତ କରିବାକୁ ସୁପାରିଶ କରିଛନ୍ତି।

ବିଭିନ୍ନ ରାଜ୍ୟ ସରକାରୀ ରାଷ୍ଟ୍ରାୟତ୍ତ ଉଦ୍ୟୋଗ (ଏସପିଏସୟୁ/ନିଗମ/ଅନ୍ୟ ସଂସ୍ଥା ଜରିଆରେ ବଜେଟ ବାହାରେ ଋଣ ଦେଇ ଉପରୋକ୍ତ ନିଟ୍ ଋଣ ସୀମାକୁ ଅତିକ୍ରମ କରିବା, ଏପରି ଋଣ ପରିଶୋଧ ପାଇଁ ରାଜ୍ୟ ଦାୟୀ ହୋଇଥିଲେ ମଧ୍ୟ ଆର୍ଥିକ ସ୍ୱାସ୍ଥ୍ୟ ଏବଂ ସରକାରୀ ଆର୍ଥିକ ସ୍ୱଚ୍ଛତା ପାଇଁ ଗୁରୁତ୍ୱପୂର୍ଣ୍ଣ ବିପଦ ସୃଷ୍ଟି କରିଥାଏ । ରାଜ୍ୟ ସରକାରମାନଙ୍କର ଏକ ଆର୍ଥିକ ବର୍ଷ ପାଇଁ ଋଣ ସୀମାକୁ ଏବେ ଭାରତ ସରକାରଙ୍କ ଦ୍ୱାରା ବଜେଟ୍ ବାହାରେ ଋଣ ସଂଗ୍ରହ ସୀମା ପର୍ଯ୍ୟନ୍ତ ହ୍ରାସ କରାଯାଉଛି ।

ଓଡ଼ିଶା ଆର୍ଥିକ ଦାୟିତ୍ୱବୋଧ ଏବଂ ବଜେଟ୍ ପରିଚାଳନା (ଓଏଫ୍ଆର୍ ବିଏମ୍) ଅଧିନିୟମ, 2005ରେ ରାଜ୍ୟ ସରକାର ଆର୍ଥିକ ପରିଚାଳନା ଏବଂ ଆର୍ଥିକ ସ୍ଥିରତା ସୁନିଶ୍ଚିତ କରିବେ ବୋଲି ଦର୍ଶାଯାଇଛି। ଏହା ବ୍ୟତୀତ ଓଡ଼ିଶା ବିତ୍ତୀୟ ଦାୟିତ୍ୱବୋଧ ଓ ବଜେଟ୍ ପରିଚାଳନା ନିୟମାବଳୀ, 2005 ରେ ବିଧାନସଭା ସମ୍ମୁଖରେ ରଖାଯାଇଥିବା ମଧ୍ୟମ ଅବଧି ରାଜକୋଷ ନୀତି (ଏମ୍ ଟିଏଫ୍ ପି) ବିବରଣୀରେ ରାଜସ୍ୱ ନିଅଣ୍ଟ, ରାଜକୋଷ ନିଅଣ୍ଟ ଏବଂ ରାଜ୍ୟର ମୋଟ ଋଣ ଭଣ୍ଡାର ସମ୍ବନ୍ଧରେ ତିନି ବର୍ଷିଆ ଲକ୍ଷ୍ୟ ରହିବ ବୋଲି ଦର୍ଶାଯାଇଛି। 2024-25 ଆର୍ଥିକ ବର୍ଷରେ ଏମଟିଏଫପି ଅଧୀନରେ ଜିଏସଡିପିର 13.10 ପ୍ରତିଶତ ଏବଂ ଏଫଆରବିଏମ ଆଇନ ଅଧୀନରେ 25 ପ୍ରତିଶତ ଋଣ ପରିମାଣ ଧାର୍ଯ୍ୟ କରାଯାଇଥିଲା । ଏହା ବ୍ୟତୀତ ଭାରତ ସରକାର 2024-25 ମଧ୍ୟରେ ରାଜ୍ୟ ପାଇଁ 28,485 କୋଟି ଟଙ୍କା (*ଜିଏସଡିପିର* 3.50 ପ୍ରତିଶତ) ଋଣ ସୀମା ସ୍ଥିର କରିଥିଲେ।

ରାଜ୍ୟ ସରକାର ସେମାନଙ୍କ ବଜେଟ୍ ଦସ୍ତାବିଜ / ବାର୍ଷିକ ଆର୍ଥିକ ବିବରଣୀରେ ବଜେଟ୍ ବାହାରେ ଦେୟତା ପ୍ରକାଶ କରିନାହାଁନ୍ତି । 2024-25 ଆର୍ଥିକ ବର୍ଷରେ ବଜେଟ୍ ବାହାରେ କୌଣସି ଋଣ ଉଠାଯାଇନାହିଁ ବୋଲି ସରକାର ସୂଚନା ଦେଇଛନ୍ତି ।

3.2 ସରକାରଙ୍କ ଅଣବିମୁକ୍ତ ଦେୟତା

ଅଣନିର୍ଦ୍ଦିଷ୍ଟ ଦାୟିତ୍ୱ, ଯେପରିକି ନିର୍ଦ୍ଦିଷ୍ଟ ସଂସ୍ଥାକୁ ସଂଗୃହିତ ସେସ୍ ହସ୍ତାନ୍ତର ନକରିବା, ଜାତୀୟ ପେନସନ୍ ସିଷ୍ଟମ୍ (ଏନ୍ ପିଏସ୍)କୁ ସ୍ୱଳ୍ପ ଅର୍ଥ ପଠାଇବା *ଇତ୍ୟାଦି* ଦୀର୍ଘକାଳୀନ ଆର୍ଥିକ ଏବଂ ଶାସନ ପ୍ରଭାବ ପକାଇପାରେ । ଏହି ଅନାଦାୟ ଦାୟିତ୍ୱଗୁଡ଼ିକ ସମୟ ସହିତ ଜମା ହୁଏ, ଲୁକ୍କାୟିତ ଦାୟିତ୍ୱ ସୃଷ୍ଟି କରେ ଯାହା ରାଜ୍ୟର ପ୍ରକୃତ ଆର୍ଥିକ ସ୍ଥିତିକୁ ବିକୃତ କରେ । ଅଧିକନ୍ତୁ, ସେସ୍ ହସ୍ତାନ୍ତରରେ ବିଳମ୍ବ ଉଦ୍ଦିଷ୍ଟ ବିକାଶ କିମ୍ବା କଲ୍ୟାଣକାରୀ ଫଳାଫଳକୁ ବାଧା ଦେଇଥାଏ, ଯାହା ସେହି ଉଦ୍ଦେଶ୍ୟକୁ ପରାସ୍ତ କରିଥାଏ ଯାହା ପାଇଁ ଏହିପରି ଶୁଳ୍କ ଲାଗୁ କରାଯାଇଥିଲା । ସେହିଭଳି, ଏନପିଏସକୁ ସ୍ୱଳ୍ପ ସ୍ଥାନାନ୍ତର କେବଳ ବୈଧାନିକ ପ୍ରତିଶ୍ରୁତିକୁ ଉଲ୍ଲଂଘନ କରେ ନାହିଁ ବରଂ କର୍ମଚାରୀଙ୍କ ଆର୍ଥିକ ନିରାପତ୍ତାକୁ ମଧ୍ୟ ସାଲିସ କରେ । ବର୍ଷ ବର୍ଷ ଧରି, ଏହିପରି ଅଭ୍ୟାସ ବିଶ୍ୱାସକୁ ହ୍ରାସ କରିପାରେ, ଆଇନଗତ ଦାୟିତ୍ୱକୁ ବୃଦ୍ଧି କରିପାରେ ଏବଂ ଭବିଷ୍ୟତର ବ୍ୟୟ ଦାୟିତ୍ୱକୁ ବୃଦ୍ଧି କରିପାରେ, ଯାହାଦ୍ୱାରା ରାଜକୋଷୀୟ ସ୍ଥାନ ସୀମିତ ହୋଇପାରେ ଏବଂ ଆର୍ଥିକ ସ୍ଥିରତାକୁ ଦୁର୍ବଳ କରିଥାଏ । ଅଡିଟ୍ ସମୟରେ ଦେଖାଯାଇଥିବା ଏହିପରି ମାମଲାଗୁଡ଼ିକ ପରବର୍ତ୍ତୀ ଅନୁଛେଦରେ ଆଲୋଚନା କରାଯାଇଛି ।

3.2.1 ଅଣବିମୁକ୍ତ ସୁଧ ଦାୟିତ୍ୱ

ସୁଧ ବହନ କରୁଥିବା ଜମାରାଶି/ରିଜର୍ଭ ଫଣ୍ଡରେ ପ୍ରତିଫଳିତ ପରିମାଣ ଉପରେ ସୁଧ ପ୍ରଦାନ କରିବା ଏବଂ ପଇଠ କରିବା ସରକାରଙ୍କ ଉପରେ ଦାୟିତ୍ୱ ରହିଛି ।

ଅଡିଟ୍ ରୁ ଜଣାପଡ଼ିଛି ଯେ 1 ଏପ୍ରିଲ୍ 2024 ସୁଦ୍ଧା, ସାରଣୀ 3.1 ରେ[1] ଦର୍ଶାଯାଇଥିବା ଅନୁଯାୟୀ ବିଭିନ୍ନ ସୁଧ ବହନ କରୁଥିବା ଜମା/ରିଜର୍ଭ ପାଣ୍ଠି ଅଧୀନରେ ଥିବା 5,608.73 **କୋଟି ଟଙ୍କାର** ବକେୟା ଅର୍ଥ ଉପରେ ସୁଧ ଆକାରରେ 397.84 କୋଟି ଟଙ୍କା ପ୍ରଦାନ କରାଯିବା ଆବଶ୍ୟକ ଥିଲା **।**

ସାରଣୀ 3.1: ସୁଧ ବହନ କରୁଥିବା ଜମା / ରିଜର୍ଭ ପାଣ୍ଠି ସମ୍ବନ୍ଧରେ ହସ୍ତାନ୍ତର ହୋଇନଥିବା ସୁଧ ଦାୟିତ୍ୱର ବିବରଣୀ

(କୋଟି ଟଙ୍କାରେ)

କ୍ରମଶଃ ନଂ.	ସୁଧ ବହନକାରୀ ଜମାର ନାମ/ମୁଖ୍ୟ	1 ଏପ୍ରିଲ 2024 ସୁଦ୍ଧା ଓପନିଂ ବାଲାନ୍ସ	*ସୁଧ ଗଣନା ପାଇଁ ଆଧାର*	ସୁଧର ପରିମାଣ ପ୍ରାବଧାନ ହୋଇନାହିଁ
1	ରାଜ୍ୟ ବିପର୍ଯ୍ୟୟ ପ୍ରତିକ୍ରିୟା ପାଣ୍ଠି	4,287.52	ଭାରତୀୟ *ରିଜର୍ଭ ବ୍ୟାଙ୍କ ଦ୍ୱାରା ବିଜ୍ଞପ୍ତି ଅନୁଯାୟୀ ଓଭରଡ୍ରାଫ୍ଟ ଉପରେ ପ୍ରଦାନ କରାଯାଇଥିବା ହାରାହାରି ହାର,* 8.46 ପ୍ରତିଶତ ହାରରେ ହିସାବ କରାଯାଇଥିବା ସୁଧ ।	322.18
2	ରାଜ୍ୟ ବିପର୍ଯ୍ୟୟ ପ୍ରଶମନ ପାଣ୍ଠି	1,055.11		66.93
3	ରାଜ୍ୟ କ୍ଷତିପୂରଣ ବନୀକରଣ ପାଣ୍ଠି	247.69	ପରିବେଶ ଓ ଜଙ୍ଗଲ ମନ୍ତ୍ରଣାଳୟ ଦ୍ୱାରା ବିଜ୍ଞପ୍ତି ଅନୁଯାୟୀ *୩.୩୫ ପ୍ରତିଶତ ହାରରେ ସୁଧ ହିସାବ କରାଯାଇଛି* ।	8.30
4	ସରକାରୀ କମ୍ପାନୀ, ନିଗମ ଇତ୍ୟାଦିର ଜମା	18.12	2.35 ପ୍ରତିଶତ ହାରରେ ସୁଧ ଗଣନା କରାଯାଏ, 14 ଦିନର ଟ୍ରେଜେରୀ ବିଲ୍ ଉପରେ ହାରାହାରି	0.43
5	ବିବିଧ ଜମା	0.29		

[1] *ପ୍ରଯୁଜ୍ୟ ହାର ଅନୁଯାୟୀ ପ୍ରତ୍ୟେକ ମାସ ଶେଷରେ ପ୍ରଗତିଶୀଳ ବାଲାନ୍ସ ଉପରେ ସୁଧ ଗଣନା କରାଯାଏ।*

କ୍ରମଶଃ ନଂ.	ସୁଧ ବହନକାରୀ ଜମାର ନାମ/ମୁଖ୍ୟ	1 ଏପ୍ରିଲ 2024 ସୁଦ୍ଧା ଓପନିଂ ବାଲାନ୍ସ	*ସୁଧ ଗଣନା ପାଇଁ ଆଧାର*	ସୁଧର ପରିମାଣ ପ୍ରାବଧାନ୍ ହୋଇନାହିଁ
			ହାର, ଆରବିଆଇ ଦ୍ୱାରା ସୂଚିତ କରାଯାଇଛି।	
ସମୁଦାୟ		**5,608.73**		**397.84**

ଉତ୍ସ: ଫାଇନାନ୍ସ ଆକାଉଣ୍ଟ 2024-25, ଓଡ଼ିଶା ସରକାର

ତେଣୁ, 397.84 କୋଟି ଟଙ୍କାର ସୁଧ ବ୍ୟବସ୍ଥା ନହେବା ଫଳରେ ଦେୟତା ସ୍ଥଗିତ ରଖାଗଲା, ବୋଝ ଭବିଷ୍ୟତ ବର୍ଷ ଉପରେ ସ୍ଥାନାନ୍ତରିତ ହେଲା ଏବଂ ରାଜ୍ୟର ବର୍ତ୍ତମାନର ରାଜକୋଷୀୟ ସ୍ଥିତିକୁ ବିକୃତ କଲା ।

ଏହାର ଉତ୍ତରରେ ସରକାର (ନଭେମ୍ବର 2025) କହିଛନ୍ତି ଯେ ଜମା / ରିଜର୍ଭ ପାଣ୍ଠିକୁ ସୁଧ ରାଶି ସ୍ଥାନାନ୍ତର ପାଇଁ ଆବଶ୍ୟକ ପଦକ୍ଷେପ ନିଆଯିବ ।

3.2.2 ଜାତୀୟ ପେନସନ ପ୍ରଣାଳୀରେ ସ୍ୱଳ୍ପ ଅବଦାନ

ରାଜ୍ୟ ସରକାର 1 ଜାନୁଆରୀ 2005 ରେ କିମ୍ବା ଏହା ପରେ ନିଯୁକ୍ତ କର୍ମଚାରୀଙ୍କ ପାଇଁ ଜାତୀୟ ପେନସନ ସିଷ୍ଟମ (ଏନପିଏସ) ଅଧୀନରେ ପରିଭାଷିତ ଯୋଗଦାନକାରୀ ପେନସନ ଯୋଜନା (ଡିସିପିଏସ) କାର୍ଯ୍ୟକାରୀ କରିଥିଲେ । ଏହି ବ୍ୟବସ୍ଥା ଅଧୀନରେ, କର୍ମଚାରୀମାନେ ସେମାନଙ୍କର ମୂଳ ଦରମା ଏବଂ ମହଙ୍ଗା ଭତ୍ତାର 10 ପ୍ରତିଶତ ଯୋଗଦାନ କରିବାକୁ ପଡୁଥିଲା, ଯେଉଁଥିରେ ସରକାରଙ୍କ ସମାନ ଅଂଶ ଥିଲା। ଆହୁରି, 01 ଏପ୍ରିଲ 2019 ଠାରୁ ରାଜ୍ୟ ସରକାରଙ୍କ ଯୋଗଦାନ 14 *ପ୍ରତିଶତକୁ* ବୃଦ୍ଧି ପାଇଛି । ଜାତୀୟ ସୁରକ୍ଷା ଜମା (ଏନ୍ ଏସ୍ ଡିଏଲ୍) / ଟ୍ରଷ୍ଟି ବ୍ୟାଙ୍କ ମାଧ୍ୟମରେ ଏହି ସମ୍ପୂର୍ଣ୍ଣ ଅର୍ଥ ନିର୍ଦ୍ଦିଷ୍ଟ ଫଣ୍ଡ ମ୍ୟାନେଜରଙ୍କୁ ହସ୍ତାନ୍ତର କରାଯିବାର ଥିଲା।

ଯଦିଓ ରାଜ୍ୟ ସରକାର 2006-07 ଆର୍ଥିକ ବର୍ଷରୁ କର୍ମଚାରୀଙ୍କଠାରୁ ପେନସନ୍ ଯୋଗଦାନ ସଂଗ୍ରହ କରିବା ଆରମ୍ଭ କରିଥିଲେ, ତଥାପି 2010-11 ରେ ଏହାକୁ ଏନ୍ ଏସ୍ ଡିଏଲ୍ କୁ ହସ୍ତାନ୍ତର କରିବା ଆରମ୍ଭ କରିଥିଲା ।

2006-25 ମଧ୍ୟରେ, ଡିସିପିଏସ୍ ଅଧୀନରେ ମୋଟ ରସିଦ 21,255.67 କୋଟି ଟଙ୍କା ଥିଲା (କର୍ମଚାରୀଙ୍କ ଯୋଗଦାନ: 9,618.79 କୋଟି ଏବଂ ସରକାରଙ୍କ ଯୋଗଦାନ: 11,636.88 କୋଟି), ଯାହା ବିରୁଦ୍ଧରେ କେବଳ 21,182.53 କୋଟି ଟଙ୍କା ଏନପିଏସ୍ କୁ ସ୍ଥାନାନ୍ତର କରାଯାଇଥିଲା, ଫଳସ୍ୱରୂପ 73.14 କୋଟି ଟଙ୍କାର ସମୁଦାୟ ସ୍ୱଳ୍ପ ଟ୍ରାନ୍ସଫର ହୋଇଥିଲା ଏବଂ ରାଜ୍ୟ ସରକାରଙ୍କ ସ୍ଥଗିତ ଦେୟତା ବୃଦ୍ଧି ପାଇଥିଲା । କର୍ମଚାରୀଙ୍କ ଅଂଶ ଏବଂ ସରକାରଙ୍କ ଅବଦାନରୁ ପ୍ରାପ୍ତ ପ୍ରାପ୍ତିର ବିବରଣୀ ***ପରିଶିଷ୍ଟ 3.16ରେ*** ଦିଆଯାଇଛି ।

ଏନପିଏସ ଅଧୀନରେ, 2024-25 ବର୍ଷରେ, 5,047.21 କୋଟି ଟଙ୍କା (କର୍ମଚାରୀଙ୍କ ଅବଦାନ 2,345.86 କୋଟି ଟଙ୍କା ଏବଂ ସରକାରଙ୍କ ଅବଦାନ 2,701.34 କୋଟି ଟଙ୍କା) ପ୍ରମୁଖ ହେଡ୍ 8342-ଅନ୍ୟାନ୍ୟ ଜମା 117-ପରିଭାଷିତ ଯୋଗଦାନକାରୀ ପେନସନ୍ ଯୋଜନା' ଅଧୀନରେ ସର୍ବସାଧାରଣ ଆକାଉଣ୍ଟରେ ଜମା କରାଯାଇଥିଲା । ଏହି ହସ୍ତାନ୍ତର କରାଯାଇଥିବା ଅର୍ଥରାଶିରେ ବିଦେଶ ସେବାରେ କର୍ମଚାରୀଙ୍କ ଯୋଗଦାନ କାରଣରୁ ସରକାରୀ ଆକାଉଣ୍ଟରେ ଜମା ହୋଇଥିବା 222.25 କୋଟି ଟଙ୍କା ମଧ୍ୟ ସାମିଲ ରହିଛି। ତେବେ, ଯେହେତୁ ସରକାର 2019 ପରଠାରୁ ଏନପିଏସରେ 14 *ପ୍ରତିଶତ ଯୋଗଦାନ* କରିବାକୁ ଚାହୁଁଥିଲେ, ତେଣୁ 2024-25 ବର୍ଷ ପାଇଁ ସରକାରୀ ଅବଦାନ 2,973.05 କୋଟି ଟଙ୍କା (₹

2,123.61x14)/10= 2,976.05 କୋଟି ଟଙ୍କାରେ ପହଞ୍ଚିଛି । ଏହା ବିପକ୍ଷରେ ସରକାର ମାତ୍ର 2,701.34 କୋଟି ଟଙ୍କା ଯୋଗାଇ ଦେଇଛନ୍ତି, ଯାହାଫଳରେ ଏନପିଏସରେ ସରକାରଙ୍କ ଅଂଶଧନର 271.71 କୋଟି ଟଙ୍କା କମ ହସ୍ତାନ୍ତର କରାଯାଇଥିଲା ।

ସରକାର ଆଶ୍ୱାସନା ଦେଇଛନ୍ତି (ନଭେମ୍ବର 2025) ଯେ ଏନପିଏସକୁ ସରକାରଙ୍କ ଅବଦାନ ସ୍ଥାନାନ୍ତର ପାଇଁ ଆବଶ୍ୟକ ପଦକ୍ଷେପ ନିଆଯିବ । ତେବେ ସତ୍ୟତା ଏହା ରହିଛି ଯେ ଯୋଜନା କାର୍ଯ୍ୟକାରୀ ହେବା ପରଠାରୁ ଏହି ଅସଙ୍ଗତି ଜାରି ରହିଛି ଏବଂ ପୂର୍ବରୁ ସିଆଣ୍ଡଏଜିଙ୍କ ରାଜ୍ୟ ଆର୍ଥିକ ଅଡିଟ୍ ରିପୋର୍ଟରେ ବାରମ୍ବାର ପର୍ଯ୍ୟବେକ୍ଷଣ ସତ୍ତ୍ୱେ କୌଣସି ସଂଶୋଧନମୂଳକ ପଦକ୍ଷେପ ନିଆଯାଇ ନାହିଁ ।

3.2.3 କୋଠାବାଡ଼ି ଓ ଅନ୍ୟାନ୍ୟ ନିର୍ମାଣ ଶ୍ରମିକ କଲ୍ୟାଣ ସେସ୍ ହସ୍ତାନ୍ତର ନହେବା

କୋଠାବାଡ଼ି ଓ ଅନ୍ୟାନ୍ୟ ନିର୍ମାଣ ଶ୍ରମିକ କଲ୍ୟାଣ ଉପକର ଆଇନ, 1996 ର ଧାରା 3(1) ଅନୁଯାୟୀ ଏବଂ ଓଡ଼ିଶା ସରକାରଙ୍କ 15 ଡିସେମ୍ବର 2008 ର ସଂକଳ୍ପ ଅନୁଯାୟୀ ଜମିର ମୂଲ୍ୟ ଏବଂ ଶ୍ରମିକ କ୍ଷତିପୂରଣ ଆଇନ, 1923 ଅନୁଯାୟୀ ପ୍ରଦାନ କରାଯାଉଥିବା କ୍ଷତିପୂରଣ ବ୍ୟତୀତ ନିଯୁକ୍ତିଦାତା/ବିଲଡରଙ୍କ ଦ୍ୱାରା ହୋଇଥିବା ନିର୍ମାଣ ଖର୍ଚ୍ଚର ଏକ ପ୍ରତିଶତ ହାରରେ ଶ୍ରମ ଉପକର ସଂଗ୍ରହ କରାଯିବାର ଥିଲା। ଏହା ବ୍ୟତୀତ ସମସ୍ତ ବିଭାଗ, ବୋର୍ଡ, ସ୍ୱୟଂଶାସିତ ସଂସ୍ଥା ଏବଂ ସ୍ଥାନୀୟ କର୍ତ୍ତୃପକ୍ଷଙ୍କୁ ୧୦ ଲକ୍ଷ ଟଙ୍କା କିମ୍ବା ତା'ଠାରୁ ଅଧିକ ମୂଲ୍ୟର ଅନୁମୋଦିତ ଆବାସିକ କୋଠା ଯୋଜନା ଥିବା ବ୍ୟକ୍ତିବିଶେଷଙ୍କ ଠାରୁ ଏହି ସେସ୍ ସଂଗ୍ରହ କରିବାକୁ ଏବଂ ଏହାକୁ ଓଡ଼ିଶା କୋଠାବାଡି ଏବଂ ଅନ୍ୟାନ୍ୟ ନିର୍ମାଣ ଶ୍ରମିକ କଲ୍ୟାଣ ବୋର୍ଡରେ ଜମା କରିବାକୁ ନିର୍ଦ୍ଦେଶ ଦିଆଯାଇଥିଲା । ସଂଗୃହିତ ସେସ୍ ରାଜ୍ୟରେ ନିର୍ମାଣ ଶ୍ରମିକଙ୍କ ପାଇଁ ସାମାଜିକ ସୁରକ୍ଷା ଏବଂ କଲ୍ୟାଣକାରୀ ଯୋଜନା ପାଇଁ ବ୍ୟବହୃତ ହେବାର ଥିଲା।

2024-25 ଆର୍ଥିକ ବର୍ଷରେ ସରକାର ଶ୍ରମ ଓ ନିୟୋଜନର ମୁଖ୍ୟ ହେଡ୍ 0230 ଅଧୀନରେ ଶ୍ରମ ଉପକର ଆକାରରେ 1.88 କୋଟି ଟଙ୍କା ସଂଗ୍ରହ କରିଥିଲେ ମଧ ଏହାକୁ ଓଡ଼ିଶା ନିର୍ମାଣ ଓ ଅନ୍ୟାନ୍ୟ ନିର୍ମାଣ ଶ୍ରମିକ କଲ୍ୟାଣ ବୋର୍ଡକୁ ହସ୍ତାନ୍ତର କରିନଥିଲେ। ତେଣୁ, ସଂଗୃହିତ ସେସକୁ ହସ୍ତାନ୍ତର ନକରିବା କେବଳ କୋଠାବାଡି ଏବଂ ନିର୍ମାଣ ଶ୍ରମିକଙ୍କ ଉଦ୍ଦେଶ୍ୟ କଲ୍ୟାଣ ଏବଂ ସାମାଜିକ ସୁରକ୍ଷା ଉପରେ ପ୍ରତିକୂଳ ପ୍ରଭାବ ପକାଇ ନାହିଁ ବରଂ ସରକାରଙ୍କ ସ୍ଥଗିତ ଦାୟିତ୍ୱକୁ ମଧ ସେହି ପରିମାଣରେ ବଢ଼ାଇ ଦେଇଛି ।

ଓବିଆଣ୍ଡଓସିଡବ୍ଲ୍ୟୁଡବ୍ଲ୍ୟୁ ବୋର୍ଡକୁ ଶ୍ରମ ସେସ୍ ସ୍ଥାନାନ୍ତର ପାଇଁ ଆବଶ୍ୟକ ପଦକ୍ଷେପ ନିଆଯିବ ବୋଲି ସରକାର କହିଛନ୍ତି (ନଭେମ୍ବର 2025) ।

3.2.4 ସ୍ଥାନୀୟ ସଂସ୍ଥାକୁ ସେସ୍ ହସ୍ତାନ୍ତର ନହେବା

ଓଡ଼ିଶା ସେସ୍ ଆକ୍ଟ, 1962 ଅନୁଯାୟୀ, ରାଜ୍ୟ ସରକାରଙ୍କ ଦ୍ୱାରା ସଂଗୃହିତ ସେସ୍ (ଶ୍ରମ ସେସ୍ ବ୍ୟତୀତ) ସମ୍ପୃକ୍ତ ସହରାଞ୍ଚଳ ସ୍ଥାନୀୟ ସଂସ୍ଥା ଏବଂ ଗ୍ରାମୀଣ ସ୍ଥାନୀୟ ସଂସ୍ଥାକୁ ହସ୍ତାନ୍ତର କରାଯିବା ଆବଶ୍ୟକ।

2024-25 ଆର୍ଥିକ ବର୍ଷରେ ସରକାର ଏମ୍ଏଚ୍ 0029 ଅଧୀନରେ ଜମି ରାଜସ୍ୱ ଉପରେ ସେସ୍ ଆକାରରେ 122.81 କୋଟି ଟଙ୍କା ସଂଗ୍ରହ କରିଥିଲେ । ତେବେ ସଂଗୃହିତ ଅର୍ଥ ସମ୍ପୃକ୍ତ ସ୍ଥାନୀୟ ସଂସ୍ଥାକୁ ହସ୍ତାନ୍ତର କରାଯାଇ ନଥିଲା, ଯାହାଫଳରେ ସରକାରଙ୍କ ଦେୟତା ସ୍ଥଗିତ ରଖାଯାଇଥିଲା ଏବଂ ଓଡ଼ିଶା ସେସ୍ ଆଇନର ଉଲ୍ଲଂଘନ ହୋଇଥିଲା।

3.2.5 ଜାତୀୟ ଖଣିଜ ଉତ୍ତୋଳନ ଟ୍ରଷ୍ଟ ପାଣ୍ଠି

ଏମଏମଡିଆର ଆଇନ, 1957ର ଧାରା 9ସି ଅଧୀନରେ ଅଗଷ୍ଟ 2015 ରେ ଜାତୀୟ ଖଣିଜ ଉତ୍ତୋଳନ ଟ୍ରଷ୍ଟ (ଏନଏମଇଟି) ପ୍ରତିଷ୍ଠା କରାଯାଇଥିଲା । ଏହି ଆଇନର ଧାରା 9C (4) ଅନୁଯାୟୀ, ଖଣି ଲିଜ୍ କିମ୍ବା ଖଣିଜ ରିହାତି ଧାରକଙ୍କୁ ଟ୍ରଷ୍ଟକୁ ପ୍ରଦାନ କରାଯାଇଥିବା ରୟାଲଟିର ଦୁଇ ପ୍ରତିଶତ ମେଜର ହେଡ୍

8449-123-ଏନଏମଇଟି ଜମା ଅଧୀନରେ ରାଜ୍ୟର ସର୍ବସାଧାରଣ ଆକାଉଣ୍ଟରେ ଜମା କରିବାକୁ ପଡିବ । ଏହି ସଂଗୃହିତ ପାଣ୍ଠିକୁ ସମାନ ଆକାଉଣ୍ଟ ହେଡରୁ ଡେବିଟ୍ କରି ମାସିକ ଭିତ୍ତିରେ କେନ୍ଦ୍ର ସରକାରଙ୍କୁ ସ୍ଥାନାନ୍ତର କରିବା ପାଇଁ ରାଜ୍ୟ ସରକାର ଦାୟୀ ଥିଲେ।

1 ଏପ୍ରିଲ 2024 ସୁଦ୍ଧା ଏନଏମଇଟି (8449-123-ଏନଏମଇଟି ଜମା) ଅଧୀନରେ ଓପନିଂ ବାଲାନ୍ସ 61.06 କୋଟି ଟଙ୍କା ଥିଲା । 2024-25 ଆର୍ଥିକ ବର୍ଷରେ, ଏହି ହେଡ୍ ଅଧୀନରେ 357.53 କୋଟି ଟଙ୍କା ଜମା କରାଯାଇଥିଲା, ଯାହାର ପରିଣାମ ସ୍ୱରୂପ ସମୁଦାୟ ବାଲାନ୍ସ 418.59 କୋଟି ଟଙ୍କା ଥିଲା । ଏଥିମଧ୍ୟରୁ ରାଜ୍ୟ ସରକାର 388.92 କୋଟି ଟଙ୍କା ଭାରତ ସରକାରଙ୍କ ଏକତ୍ରୀକୃତ ପାଣ୍ଠିକୁ ହସ୍ତାନ୍ତର କରିଥିବା ବେଳେ 29.67 କୋଟି ଟଙ୍କା ହସ୍ତାନ୍ତର ହୋଇନଥିବା ବେଳେ ରାଜ୍ୟର ଦେୟତା ସ୍ଥଗିତ ରହିଲା ।

ସରକାର (ନଭେମ୍ବର 2025) କହିଛନ୍ତି ଯେ 29.67 କୋଟି ଟଙ୍କାର ଏନଏମଇଟି ପାଣ୍ଠିକୁ ଭାରତ ସରକାରଙ୍କ ଏକତ୍ରୀକୃତ ପାଣ୍ଠିକୁ ସ୍ଥାନାନ୍ତର କରିବା ପାଇଁ ଆବଶ୍ୟକ ପଦକ୍ଷେପ ନିଆଯିବ ।

3.2.6 ବିଚାରାଧୀନ ରିଫଣ୍ଡ ମାମଲା

ରିଫଣ୍ଡ ମାମଲାଗୁଡ଼ିକର ତ୍ୱରିତ ସମାଧାନ ସମ୍ପୃକ୍ତ ବିଭାଗର ପ୍ରଦର୍ଶନର ଏକ ଗୁରୁତ୍ୱପୂର୍ଣ୍ଣ ସୂଚକ ଅଟେ। ସିଟି ଆଣ୍ଡ ଜିଏସଟି କମିଶନରେଟ ଏବଂ ପରିବହନ ବିଭାଗ ଠାରୁ ସୂଚନା ମଗାଯାଇଥିଲା, ଉଭୟ ରିଫଣ୍ଡ ମାମଲାର ସମାଧାନ କରୁଛନ୍ତି । ଏଥିମଧ୍ୟରୁ କେବଳ ସିଟି ଆଣ୍ଡ ଜିଏସଟି କମିଶନରେଟ୍ ବିଚାରାଧୀନ ରିଫଣ୍ଡ ମାମଲାର ତଥ୍ୟ ପ୍ରଦାନ କରିଥିଲେ ।

ସିଟି ଆଣ୍ଡ ଜିଏସଟି କମିଶନରେଟ୍ ଦ୍ୱାରା ରିପୋର୍ଟ କରାଯାଇଥିବା 2024-25 ବର୍ଷରେ ରିଫଣ୍ଡ ମାମଲାର ବିବରଣୀ **ସାରଣୀ 3.2ରେ** ଦିଆଗଲା ।

ସାରଣୀ 3.2 : 2024-25 ବର୍ଷରେ ରିଫଣ୍ଡ ମାମଲାର ବିବରଣୀ

(କୋଟି ଟଙ୍କାରେ)

କ୍ରମଶଃ ନଂ.	ତଥ୍ୟାବଳୀ	ଜିଏସଟି	
		ମାମଲା ସଂଖ୍ୟା	ପରିମାଣ
1.	ବର୍ଷ ଆରମ୍ଭରେ ବକେୟା ଥିବା ଦାବିଗୁଡିକ	514	860.05
2.	ବର୍ଷ ମଧ୍ୟରେ ପ୍ରାପ୍ତ ହୋଇଥିବା ଦାବି	3,365	4,678.50
3.	ବର୍ଷ ମଧ୍ୟରେ କରାଯାଇଥିବା ଫେରସ୍ତ	3,048	2,285.30
4.	ବର୍ଷ ମଧ୍ୟରେ ଫେରସ୍ତ ଅଗ୍ରାହ୍ୟ ହୋଇଛି	355	2,793.41
5.	ବର୍ଷ ଶେଷରେ ବକେୟା ବାଲାନ୍ସ	476	459.84

ଉତ୍ସ: ଓଡ଼ିଶାର ସିଟି ଆଣ୍ଡ ଜିଏସଟି କମିଶନରେଟ ଦ୍ୱାରା ପ୍ରଦାନ କରାଯାଇଥିବା ସୂଚନା

ଉପରୋକ୍ତ ସାରଣୀ ଅନୁଯାୟୀ, ସମୁଦାୟ 3,879 ଦାବି ମଧ୍ୟରୁ 3,048 ଦାବି (78.60 *ପ୍ରତିଶତ*) 2,285.30 କୋଟି ଟଙ୍କା ବିଭାଗ ଦ୍ୱାରା ଫେରସ୍ତ କରାଯାଇଛି । ଏହା ବ୍ୟତୀତ 2,793.41 କୋଟି ଟଙ୍କାର 355ଟି ଦାବିକୁ ଖାରଜ କରାଯାଇଥିଲା ।

ମାର୍ଚ୍ଚ 2025 ସୁଦ୍ଧା, ସମୁଦାୟ 476 ରିଫଣ୍ଡ ମାମଲା ବକେୟା ରହିଛି, ଯେଉଁଥିରେ 459.84 କୋଟି ଟଙ୍କା ରହିଛି । ବର୍ଷ ଶେଷରେ ବିଚାରାଧୀନ ରିଫଣ୍ଡ ଦାବିଗୁଡ଼ିକର ଉପସ୍ଥିତିରୁ ଜଣାପଡିଛି ଯେ ଅନୁଧ୍ୟାନ ବ୍ୟବସ୍ଥାକୁ ଆହୁରି ସୁଦୃଢ଼ କରିବା ଏବଂ ସମୟୋଚିତ ପ୍ରୋସେସିଂ କରିବାର ଆବଶ୍ୟକତା ରହିଛି।

3.3 ସରକାରୀ ଆକାଉଣ୍ଟ ବାହାରେ ପାଣ୍ଠି

3.3.1 ପବ୍ଲିକ୍ ଆକାଉଣ୍ଟ ପରିବର୍ତ୍ତେ ବ୍ୟାଙ୍କ ଆକାଉଣ୍ଟରେ ଓଡ଼ିଶା ବିଦ୍ୟୁତ୍ ନିୟାମକ ଆୟୋଗ ପାଣ୍ଠିର ରକ୍ଷଣାବେକ୍ଷଣ

ଭାରତୀୟ ସମ୍ବିଧାନର ଧାରା 266(2) ଅନୁଯାୟୀ 'ରାଜ୍ୟ ସରକାରଙ୍କ ଦ୍ୱାରା କିମ୍ବା ତାଙ୍କ ତରଫରୁ ପ୍ରାପ୍ତ ଅନ୍ୟ ସମସ୍ତ ସରକାରୀ ଅର୍ଥ ରାଜ୍ୟର ସରକାରୀ ଆକାଉଣ୍ଟରେ ଜମା କରାଯିବ'।

ବିଦ୍ୟୁତ୍ ଅଧିନିୟମ, 2003 ଅନୁଯାୟୀ ଓଡ଼ିଶା ବିଦ୍ୟୁତ୍ ନିୟାମକ ଆୟୋଗ (ଓଇଆରସି) ଗଠନ କରାଯାଇଥିଲା। ଆଇନର ଧାରା 103 ଅନୁଯାୟୀ 'ରାଜ୍ୟ ବିଦ୍ୟୁତ ନିୟାମକ ଆୟୋଗ ପାଣ୍ଠି' ନାମକ ଏକ ପାଣ୍ଠି ଗଠନ କରିବାର ବ୍ୟବସ୍ଥା ରହିଛି ଯେଉଁଥିରେ ଆୟୋଗଙ୍କ ପ୍ରାପ୍ତି ଜମା[2] କରାଯିବ ଏବଂ ସେଥିରୁ ଖର୍ଚ୍ଚ ବହନ କରାଯିବ । ଓଡ଼ିଶା ସରକାର ଓଇଆରସି (ଫଣ୍ଡ) ନିୟମାବଳୀ, 2006 ପ୍ରଣୟନ କରିଥିଲେ ଏବଂ ନିୟମ 3 ଅନୁଯାୟୀ ଓଇଆରସିକୁ ଏହିପରି ରସିଦ ଏବଂ ସେଥିରୁ ଖର୍ଚ୍ଚ କରିବା ପାଇଁ ଏକ ବ୍ୟାଙ୍କ ଆକାଉଣ୍ଟ ଖୋଲିବାକୁ ଅନୁମତି ଦିଆଯାଇଥିଲା। ଆଇବିଆଇଡି ନିୟମକୁ ଦୃଷ୍ଟିରେ ରଖି ଏକ ବ୍ୟାଙ୍କ ଆକାଉଣ୍ଟରେ ଟଙ୍କା ରଖାଯାଇଥିଲା ଏବଂ ମାର୍ଚ୍ଚ 2025 ସୁଦ୍ଧା ରାଜ୍ୟର ସର୍ବସାଧାରଣ ଆକାଉଣ୍ଟ ପରିବର୍ତ୍ତେ 81.70 କୋଟି ଟଙ୍କା ବ୍ୟାଙ୍କ ଆକାଉଣ୍ଟରେ ରହିଯାଇଥିଲା । ଫଳସ୍ୱରୂପ, କେବଳ ସାମ୍ବିଧାନିକ ଆଦେଶ ଉଲ୍ଲଂଘନ ହୋଇନଥିଲା, ବରଂ ପବ୍ଲିକ୍ ଆକାଉଣ୍ଟ ବାଲାନ୍ସ ମଧ 81.70 କୋଟି ଟଙ୍କା କମ୍ ଦର୍ଶାଯାଇଥିଲା । ଏହି ପରିପ୍ରେକ୍ଷୀରେ, ଏହା ଉଲ୍ଲେଖ କରାଯାଇପାରେ ଯେ କେନ୍ଦ୍ରୀୟ ବିଦ୍ୟୁତ୍ ନିୟାମକ ଆୟୋଗ ର ପାଣ୍ଠି ଭାରତ ସରକାରଙ୍କ ସରକାରୀ ଆକାଉଣ୍ଟରେ ରଖାଯାଇଥାଏ ।

ସ୍ୱଚ୍ଛତା ସହ ଜଡିତ ପ୍ରସଙ୍ଗ

3.4 ଉପଯୋଗ ପ୍ରମାଣପତ୍ର ଦାଖଲ କରିବାରେ ବିଳମ୍ବ

ଓଡ଼ିଶା ସାଧାରଣ ଆର୍ଥିକ ନିୟମାବଳୀ (ଓଜିଏଫ୍ ଆର୍), 2023ର ନିୟମ 306 ଅନୁଯାୟୀ, ଅନୁଦାନପ୍ରାପ୍ତ ବ୍ୟକ୍ତିଙ୍କ ଦ୍ୱାରା ପ୍ରାପ୍ତ ଅନୁଦାନ ସମ୍ବନ୍ଧୀୟ ଉପଯୋଗ ପ୍ରମାଣପତ୍ର (ୟୁସି) ଡିସେମ୍ବର 1 ତାରିଖ ସୁଦ୍ଧା ଅନୁଦାନଦାତାଙ୍କୁ ଏବଂ ପ୍ରିନ୍ସିପାଲ୍ ଆକାଉଣ୍ଟାଣ୍ଟ ଜେନେରାଲ୍ (ଆକାଉଣ୍ଟସ୍ ଆଣ୍ଡ ଏଟାଇଟମେଣ୍ଟ୍ସ) (ପିଏଜି (ଏ ଆଣ୍ଡ ଇ))ଙ୍କୁ ଡିସେମ୍ବର 31 ତାରିଖ ସୁଦ୍ଧା ପ୍ରଦାନ କରାଯିବ । ଅନୁଦାନ ପ୍ରଦାନ ତାରିଖ ଉପରେ ଉପଯୋଗ ପ୍ରମାଣପତ୍ର ଦାଖଲ କରିବାର ନିର୍ଦ୍ଧାରିତ ଅବଧି 12 ରୁ 18 ମାସ ମଧ୍ୟରେ ରହିବ।

ଉପଯୋଗ ପ୍ରମାଣପତ୍ର ଦାଖଲ ନକରିବା କ୍ଷେତ୍ରରେ, ଅର୍ଥ ଆକାଉଣ୍ଟରେ ପ୍ରଦର୍ଶିତ ଅର୍ଥ ହିତାଧିକାରୀଙ୍କ ନିକଟରେ ପହଞ୍ଚି ନପାରେ ଏବଂ ଉଦ୍ଦିଷ୍ଟ ଉଦ୍ଦେଶ୍ୟ ପାଇଁ ଖର୍ଚ୍ଚ ହୋଇନଥିବାର ବିପଦ ରହିଅଛି।

ଅଡିଟରୁ ଜଣାପଡ଼ିଛି ଯେ 2023-24 ବର୍ଷ ପର୍ଯ୍ୟନ୍ତ 16,585.45 କୋଟି ଟଙ୍କାର 12050 ୟୁସି ବିଚାରାଧୀନ ଅଛି (ସେପ୍ଟେମ୍ବର 2023 ପର୍ଯ୍ୟନ୍ତ ଅନୁଦାନ ପ୍ରଦାନ କରାଯାଇଛି)। ଏଥି ମଧ୍ୟରୁ 6363 ଉପଯୋଗ ପ୍ରମାଣପତ୍ରର ମୂଲ୍ୟ ମୋଟ 5,622.03 କୋଟି ଟଙ୍କା 2003-04 ଠାରୁ 2019-20 ମଧ୍ୟରେ ବିଚାରାଧୀନ ରହିଛି।

[2] (କ) ରାଜ୍ୟ ସରକାରଙ୍କ ଦ୍ୱାରା ରାଜ୍ୟ ଆୟୋଗକୁ ଦିଆଯାଇଥିବା କୌଣସି ଅନୁଦାନ ଏବଂ ଋଣ; (ଖ) ଏହି ଅଧିନିୟମ ଅନୁଯାୟୀ ରାଜ୍ୟ ଆୟୋଗଙ୍କ ଦ୍ୱାରା ପ୍ରାପ୍ତ ସମସ୍ତ ଶୁଳ୍କ; ଏବଂ (ଗ) ରାଜ୍ୟ କମିଶନଙ୍କ ଦ୍ୱାରା ଅନ୍ୟ ଉତ୍ସରୁ ପ୍ରାପ୍ତ ସମସ୍ତ ରାଶି, ଯାହା ରାଜ୍ୟ ସରକାରଙ୍କ ଦ୍ୱାରା ସ୍ଥିର କରାଯାଇପାରେ ।

2024-25 ବର୍ଷରେ, 2023-24 ଅବଧି ପାଇଁ 8,894.11 କୋଟି ଟଙ୍କାର 2,770 ଉପଯୋଗ ପ୍ରମାଣପତ୍ର ମଞ୍ଜୁର କରା ଯାଇଥିଲା । ବର୍ଷ ଅନୁଯାୟୀ ଉପଯୋଗ ପ୍ରମାଣପତ୍ର ଗୁଡିକର ସାରଣୀ **3.3 ରେ ପ୍ରଦାନ କରାଯାଇଛି ।**

ସାରଣୀ 3.3: ଉପଯୋଗ ପ୍ରମାଣପତ୍ରର ବୟସ ଅନୁଯାୟୀ ବିଚାରାଧୀନ ମାମଲା

(କୋଟି ଟଙ୍କାରେ)

ବର୍ଷ	ବିଚାରାଧୀନ ୟୁସି ସଂଖ୍ୟା	ପରିମାଣ
2019-20 ପୂର୍ବରୁ	6,363	5,622.03
2019-20	557	1,721.81
2020-21	841	1,098.44
2021-22	567	1,514.23
2022-23	1,943	2,892.27
2023-24 (ସେପ୍ଟେମ୍ବର 2023 ପର୍ଯ୍ୟନ୍ତ ଅଙ୍କିତ)	1,779	3,736.67
ସମୁଦାୟ	**12,050**	**16,585.45**

ଉତ୍ସ: ଓଡ଼ିଶା ପ୍ରିନ୍ସିପାଲ ଆକାଉଣ୍ଟାଣ୍ଟ ଜେନେରାଲ (ଏ ଆଣ୍ଡ ଇ) କାର୍ଯ୍ୟାଳୟ ଦ୍ୱାରା ପ୍ରଦାନ କରାଯାଇଥିବା 2024-25 ବର୍ଷ ପାଇଁ ଫାଇନାନ୍ସ ଆକାଉଣ୍ଟ ଏବଂ ତଥ୍ୟ

31 ମାର୍ଚ୍ଚ 2025 ସୁଦ୍ଧା ବିଭାଗ ୱାରୀ ବିଚାରାଧୀନ ଉପଯୋଗ ପ୍ରମାଣପତ୍ର ଅନୁବନ୍ଧ *3.2 ରେ ଏବଂ* 31 ମାର୍ଚ୍ଚ 2025 ସୁଦ୍ଧା ଅଧିକ ବିଚାରାଧୀନ ଉପଯୋଗ ପ୍ରମାଣପତ୍ର ସଂଖ୍ୟା ଥିବା ପାଞ୍ଚଟି ବିଭାଗ ସମ୍ବନ୍ଧରେ ବକେୟା ଉପଯୋଗ ପ୍ରମାଣପତ୍ର ସଂଖ୍ୟା **ଚାର୍ଟ 3.1ରେ** ପ୍ରଦର୍ଶିତ ହୋଇଛି।

ଚାର୍ଟ 3.1 : 31 ମାର୍ଚ୍ଚ 2025 ସୁଦ୍ଧା ପାଞ୍ଚଟି ବିଭାଗ ପାଇଁ ବକେୟା ଉପଯୋଗ ପ୍ରମାଣପତ୍ର

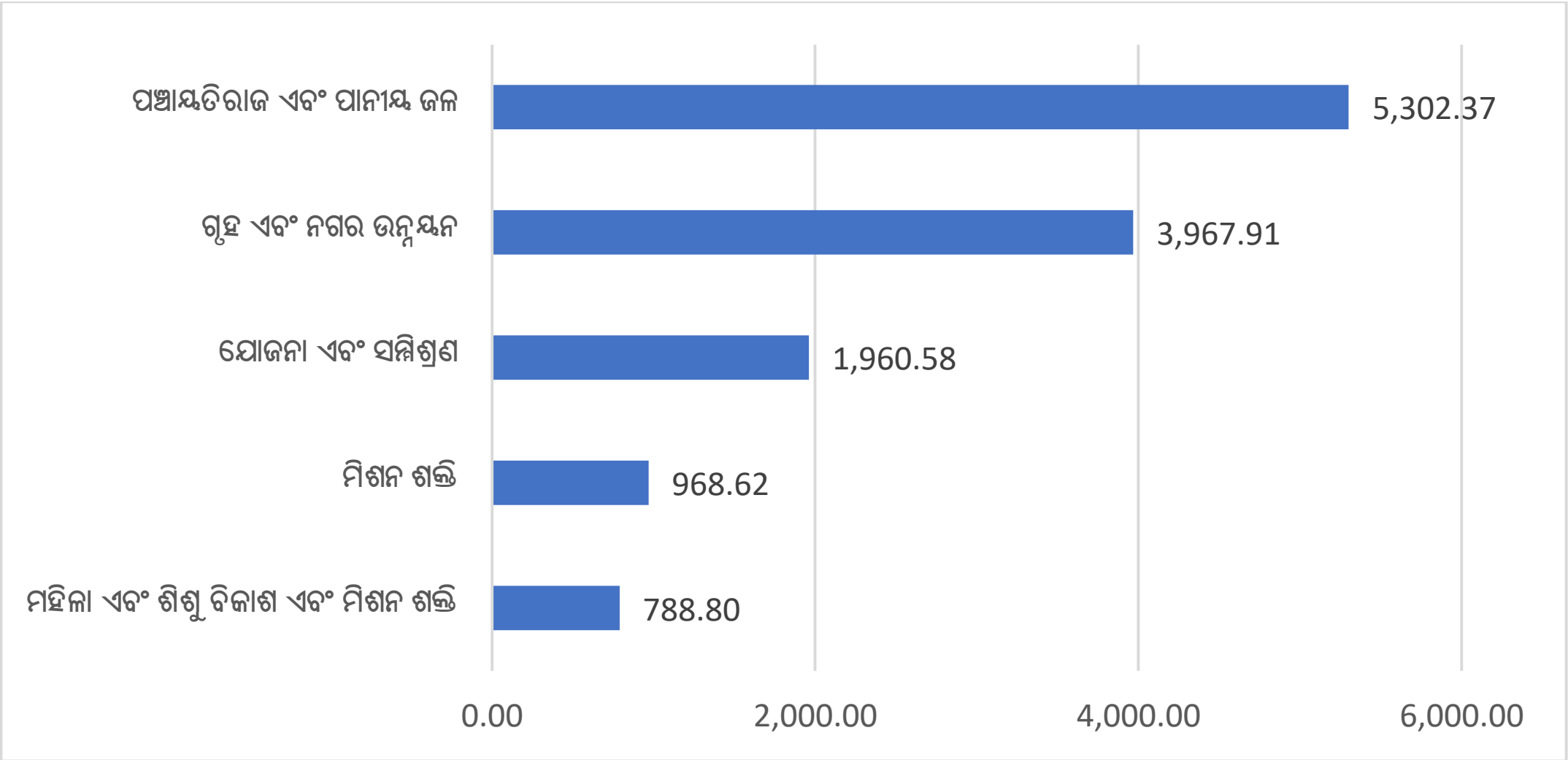

ଉତ୍ସ: ଓଡ଼ିଶାର ପ୍ରିନ୍ସିପାଲ ଆକାଉଣ୍ଟାଣ୍ଟ ଜେନେରାଲ (ଏ ଆଣ୍ଡ ଇ) କାର୍ଯ୍ୟାଳୟ ଦ୍ୱାରା ପ୍ରଦାନ କରାଯାଇଥିବା ତଥ୍ୟ

ଚାର୍ଟ 3.1 ରୁ ଏହା ସ୍ପଷ୍ଟ ଯେ 12,988.28 କୋଟି ଟଙ୍କା ଅର୍ଥାତ୍ 16,585.45 କୋଟି ଟଙ୍କାର ମୋଟ ୟୁସିର 78.31 ପ୍ରତିଶତ, ଯାହା ପିଏଜି (ଏ ଆଣ୍ଡ ଇ) ଦ୍ୱାରା ପାଞ୍ଚଟି ବିଭାଗ ସମ୍ବନ୍ଧିତ ପ୍ରାପ୍ତ ହୋଇନାହିଁ । ପଞ୍ଚାୟତିରାଜ ଓ ପାନୀୟ ଜଳ (5,302.37 କୋଟି), ଗୃହ ଓ ନଗର ଉନ୍ନୟନ (3,967.91 କୋଟି), ଯୋଜନା ଓ ସମ୍ମିଶ୍ରଣ (1,960.58 କୋଟି), ମିଶନ ଶକ୍ତି[3] (968.62 କୋଟି) ଏବଂ ମହିଳା ଓ ଶିଶୁ ବିକାଶ (788.80 କୋଟି)।

---

[3] *ମିଶନ ଶକ୍ତିକୁ 01.06.2021 ରେ ମହିଳା ଏବଂ ଶିଶୁ ବିକାଶ ବିଭାଗରୁ ଅଲଗା କରାଯାଇଥିଲା ।*

ଆହୁରି, ସିଆଣ୍ଡଏଜିର ରାଜ୍ୟ ଆର୍ଥିକ ଅଡିଟ୍ ରିପୋର୍ଟରେ କ୍ରମାଗତ ପର୍ଯ୍ୟବେକ୍ଷଣ ସତ୍ତ୍ୱେ ସରକାର କୌଣସି ସଂଶୋଧନମୂଳକ ପଦକ୍ଷେପ ଗ୍ରହଣ କରିନାହାଁନ୍ତି ଏବଂ ବକେୟା ଉପଯୋଗ ପ୍ରମାଣପତ୍ର ଗୁଡିକର ପରିମାଣ 2023-24ରେ 12,361.26 କୋଟି ଟଙ୍କା (11,014 ୟୁସି) ରୁ 34 ପ୍ରତିଶତ ବୃଦ୍ଧି ପାଇ 2024-25ରେ 16,585.45 କୋଟି ଟଙ୍କା (12,050 ୟୁସି)ରେ ପହଞ୍ଚିଛି ।

ବାରମ୍ବାର ଅଡିଟ୍ ପର୍ଯ୍ୟବେକ୍ଷଣ ସତ୍ତ୍ୱେ ଅନାଲୋଚିତ ଉପଯୋଗ ପ୍ରମାଣପତ୍ର ଦାଖଲ ନକରିବା, ଦୁର୍ବଳ ଆର୍ଥିକ ଉତ୍ତରଦାୟିତ୍ୱ, ଠିକ୍ ସମୟରେ ଦାଖଲ କରିବାର ଅଭାବ, ଅଡିଟ୍ ସୁପାରିସ ପ୍ରତି ଖରାପ ପ୍ରତିକ୍ରିୟା ଏବଂ ବିଭାଗୀୟ ସ୍ତରରେ ଦୁର୍ବଳ ଅନୁଧ୍ୟାନ ସୂଚାଉଛି ।

ଓଡ଼ିଶା ସରକାରଙ୍କ ଅର୍ଥ ବିଭାଗର ପ୍ରମୁଖ ଶାସନ ସଚିବ (ନଭେମ୍ବର 2025) ବିଚାରାଧୀନ ମନ୍ତବ୍ୟ ଦାଖଲ ତ୍ୱରାନ୍ୱିତ କରିବାକୁ ବିଭିନ୍ନ ପ୍ରଶାସନିକ ବିଭାଗର ସମସ୍ତ ଆର୍ଥିକ ପରାମର୍ଶଦାତା / ଅତିରିକ୍ତ ଆର୍ଥିକ ପରାମର୍ଶଦାତାଙ୍କୁ ନିର୍ଦ୍ଦେଶ ଦେଇଛନ୍ତି ।

3.4.1 ଇଣ୍ଟିଗ୍ରେଟେଡ୍ ଫାଇନାନ୍ସିଆଲ ମ୍ୟାନେଜମେଣ୍ଟ ସିଷ୍ଟମ୍ (ଆଇଏଫ୍ ଏମ୍ ଏସ୍)ରେ ୟୁସି ମଡ୍ୟୁଲ୍ ର ବ୍ୟବହାର ନହେବା

ଉପଯୋଗ ପ୍ରମାଣପତ୍ର ଦାଖଲ ନ ହେଲେ ଅପବ୍ୟବହାର ହେବାର ଆଶଙ୍କା ଥିବାରୁ ରାଜ୍ୟ ସରକାର ଏ ଦିଗରେ ତୀକ୍ଷ୍ଣ ଦୃଷ୍ଟି ରଖିବା ଆବଶ୍ୟକ । ୟୁସି ଦାଖଲ ଉପରେ ନିୟନ୍ତ୍ରଣ ରଖିବା ପାଇଁ, ଅର୍ଥ ବିଭାଗ, ଓଡ଼ିଶା ସରକାର ଏପ୍ରିଲ୍ 2018 ସୁଦ୍ଧା ଇଣ୍ଟିଗ୍ରେଟେଡ୍ ଫାଇନାନ୍ସିଆଲ ମ୍ୟାନେଜମେଣ୍ଟ ସିଷ୍ଟମ୍ (ଆଇଏଫ୍ ଏମ୍ ଏସ୍)ରେ ଏକ ୟୁସି ମଡ୍ୟୁଲ୍ ବିକଶିତ ଏବଂ ଲାଗୁ କରିବା ପାଇଁ 04 ଡିସେମ୍ବର 2013 ରେ ଟାଟା କନସଲଟାନ୍ସି ସର୍ଭିସେସ୍ (ଟିସିଏସ୍) (ପୂର୍ବରୁ ମେସର୍ସ ସିଏମ୍ ସି ଲିମିଟେଡ୍) ସହିତ ଏକ ଚୁକ୍ତିନାମା କାର୍ଯ୍ୟକାରୀ କରିଥିଲା । ମଡ୍ୟୁଲ୍ ବିକାଶ ଏବଂ ଏକୀକରଣର ମୂଲ୍ୟ 7.31 ଲକ୍ଷ ଟଙ୍କା ଥିଲା ।

ଆଇଏଫଏମଏସରେ ଏହି ୟୁସି ମଡ୍ୟୁଲର କାର୍ଯ୍ୟାନ୍ୱୟନ ସ୍ଥିତି ଅଡିଟ୍ ଦ୍ୱାରା ମାଗି ଯାଇଥିଲା, ଯେଉଁଥିରେ ଟ୍ରେଜେରୀ ଏବଂ ଇନ୍ସପେକ୍ସନ ନିର୍ଦ୍ଦେଶାଳୟ (ଡିଟିଆଣ୍ଡଆଇ) (ଜୁଲାଇ 2025) ଦର୍ଶାଇଥିଲା ଯେ ଆଇଏଫଏମଏସରେ ରୋଲ ଆଉଟ୍ ପାଇଁ ଅର୍ଥ ବିଭାଗ (15 ଏପ୍ରିଲ 2023) ଦ୍ୱାରା ମଡ୍ୟୁଲକୁ ବିକଶିତ, ପାଇଲଟ୍ ଏବଂ ସୂଚିତ କରାଯାଇ ଥିଲା । ତେବେ ଅଡିଟରୁ ଜଣାପଡ଼ିଛି ଯେ କୌଣସି ବିଭାଗ ଦ୍ୱାରା କୌଣସି ଉପଯୋଗ ପ୍ରମାଣପତ୍ର ଅପଲୋଡ୍ କରାଯାଇ ନାହିଁ କିମ୍ବା ୟୁସି ମଡ୍ୟୁଲର କୌଣସି ପାଇଲଟିଂ ବର୍ଷ ମଧ୍ୟରେ କରାଯାଇ ନାହିଁ, ଫଳସ୍ୱରୂପ ନିର୍ଦ୍ଧାରିତ କାର୍ଯ୍ୟାନ୍ୱୟନ ସମୟସୀମାର ସାତ ବର୍ଷ ବିତିଗଲା ପରେ ମଧ ମଡ୍ୟୁଲର ବ୍ୟବହାର କରାଯାଇ ପାରି ନାହିଁ ।

ଏହି ପ୍ରସଙ୍ଗ ସିଷ୍ଟମ ବିକାଶ ଏବଂ ଏହାର ପରିଚାଳନାଗତ ବ୍ୟବହାର ମଧ୍ୟରେ ଗୁରୁତ୍ୱପୂର୍ଣ୍ଣ ବ୍ୟବଧାନକୁ ସୂଚାଇ ଦେଇ ଅର୍ଥ ବିଭାଗ ଦ୍ୱାରା ପ୍ରଭାବହୀନ କାର୍ଯ୍ୟକାରିତା ଏବଂ ଦୁର୍ବଳ ମନିଟରିଂ ଯୋଗୁଁ ରାଜ୍ୟରେ ବକେୟା ଉପଯୋଗ ପ୍ରମାଣପତ୍ର ସଂଗ୍ରହ ଉପରେ ଆଲୋକପାତ କରାଯାଇଥିଲା ।

3.5 ଆବଷ୍ଟ୍ରାକ୍ଟ କଣ୍ଟିଜେଣ୍ଟ ବିଲ୍

ଯେତେବେଳେ ଆଗୁଆ ଟଙ୍କା ଆବଶ୍ୟକ ହୁଏ କିମ୍ବା ଯେତେବେଳେ ଆବଶ୍ୟକ ସଠିକ୍ ପରିମାଣ ହିସାବ କରିବା ସମ୍ଭବ ହୁଏ ନାହିଁ, ଡ୍ରଇଂ ଏବଂ ଡିସବର୍ସିଂ ଅଫିସର (ଡିଡିଓ) ମାନଙ୍କୁ ସହାୟକ ଦସ୍ତାବିଜ ବିନା, ଆବଷ୍ଟ୍ରାକ୍ଟ କଣ୍ଟିଜେଣ୍ଟ (ଏସି) ବିଲ୍ ମାଧ୍ୟମରେ, ସର୍ଭିସ୍ ହେଡ୍ ଡେବିଟ୍ କରି ଟଙ୍କା ଉଠାଇବାକୁ ଅନୁମତି ଦିଆଯାଏ ଏବଂ ଖର୍ଚ୍ଚ ସର୍ଭିସ୍ ହେଡ୍ ଅଧୀନରେ ଏକ ଖର୍ଚ୍ଚ ଭାବରେ ପ୍ରତିଫଳିତ ହୁଏ ।

ଓଡ଼ିଶା ଟ୍ରେଜେରୀ କୋଡ୍ (ଓଟିସି)ର ନିୟମ 261 ଅନୁଯାୟୀ, ଆବଷ୍ଟ୍ରାକ୍ଟ କଣ୍ଟିଜେଣ୍ଟ (ଏସି) ବିଲ୍ ମାଧ୍ୟମରେ ଉପଯୋଗ ପ୍ରମାଣପତ୍ର ଅଗ୍ରୀମକୁ ତିନି ମାସ ମଧ୍ୟରେ କାର୍ଯ୍ୟ ଖର୍ଚ୍ଚ ଏବଂ ପ୍ରାକୃତିକ ବିପର୍ଯ୍ୟୟ ପାଇଁ ହୋଇଥିବା ଖର୍ଚ୍ଚ ପାଇଁ ଏକ ମାସ ମଧ୍ୟରେ ଏବଂ ଅନ୍ୟାନ୍ୟ ଆକସ୍ମିକ ଚାର୍ଜ ପାଇଁ ଏକ ମାସ ମଧ୍ୟରେ ବ୍ୟବସ୍ଥିତ କରିବାକୁ ପଡ଼ିବ।

2024-25 ଆର୍ଥିକ ବର୍ଷରେ, 44.89 କୋଟି ଟଙ୍କାର 806 ଏସି ବିଲ୍ ଉଠାଯାଇଥିଲା, ଯେଉଁଥିରୁ 7.36 କୋଟି ଟଙ୍କାର 354 ଏସି ବିଲ୍ ମଞ୍ଜୁର କରା ଯାଇଥିଲା ଏବଂ 31 ମାର୍ଚ୍ଚ 2025 ସୁଦ୍ଧା ଆଡଜଷ୍ଟମେଣ୍ଟ ପାଇଁ 37.53 କୋଟି ଟଙ୍କା ମୂଲ୍ୟର 452ଟି ଏସି ବିଲ୍ ବିଚାରାଧୀନ ଥିଲା । ତେବେ, ମାର୍ଚ୍ଚ 2025 ପର୍ଯ୍ୟନ୍ତ ସମୁଦାୟ 221.47 କୋଟି ଟଙ୍କାର ସମୁଦାୟ 1490 ଏସି ବିଲ୍ ଆଡଜଷ୍ଟମେଣ୍ଟ 31 ମାର୍ଚ୍ଚ 2025 ସୁଦ୍ଧା ବିଚାରାଧୀନ ଥିଲା, ଯାହା **ସାରଣୀ 3.4 ରେ** ଦର୍ଶାଯାଇଛି । 31 ମାର୍ଚ୍ଚ 2025 ସୁଦ୍ଧା ବକେୟା ଡିସି ବିଲର ବିଭାଗ ଅନୁଯାୟୀ ସ୍ଥିତି ***ପରିଶିଷ୍ଟ 3.3ରେ ପ୍ରଦାନ କରାଯାଇଛି ।***

ସାରଣୀ 3.4: ବୟସ ଅନୁଯାୟୀ ଏସି ବିଲ୍ ଗୁଡ଼ିକର ବିଚାରାଧୀନ ଆଡଜଷ୍ଟମେଣ୍ଟ

(କୋଟି ଟଙ୍କାରେ)

ଧାର୍ଯ୍ୟ ବର୍ଷ	ଏସି ବିଲ୍ ସଂଖ୍ୟା	ପରିମାଣ
2023-24 ପର୍ଯ୍ୟନ୍ତ	1,038	183.94
2024-25*	452	37.53
ସମୁଦାୟ	**1,490**	**221.47**

ଉତ୍ସ: 2024-25 ବର୍ଷ ପାଇଁ ଆର୍ଥିକ ହିସାବ ଏବଂ ଓଡ଼ିଶାର ପ୍ରମୁଖ ଆକାଉଣ୍ଟାଣ୍ଟ ଜେନେରାଲ (ଏ ଆଣ୍ଡ ଇ) କାର୍ଯ୍ୟାଳୟ ଦ୍ୱାରା ପ୍ରଦାନ କରାଯାଇଥିବା ତଥ୍ୟ

****ଡିସେମ୍ବର 2024 ପର୍ଯ୍ୟନ୍ତ ପ୍ରସ୍ତୁତ ହୋଇଥିବା ଏସି ବିଲ୍ ଗୁଡିକୁ ଧ୍ୟାନରେ ରଖାଯାଇଛି***

ଏହା ମଧ୍ୟ ଦେଖାଯାଇଛି ଯେ 2024-25 ଆର୍ଥିକ ବର୍ଷରେ ଅଣାଯାଇଥିବା 44.89 କୋଟି ଟଙ୍କାର 806 ଏସି ବିଲ୍ ମଧ୍ୟରୁ 105ଟି ଏସି ବିଲ୍ 5.01 କୋଟି ଟଙ୍କା (11.16 *ପ୍ରତିଶତ*) ମାର୍ଚ୍ଚ 2025ରେ ଉଠାଯାଇଥିଲା । ବର୍ଷ ଶେଷରେ ଏସି ବିଲ୍ ବିରୁଦ୍ଧରେ ଖର୍ଚ୍ଚ ଖରାପ ସାର୍ବଜନୀନ ବ୍ୟୟ ପରିଚାଳନାକୁ ଆଲୋକିତ କରିଥିଲା ଏବଂ ମୁଖ୍ୟତଃ ବଜେଟ୍ ବ୍ୟବସ୍ଥାକୁ ସମାପ୍ତ କରିବା ପାଇଁ କରାଯାଇଥିବା ପାଣ୍ଠିର ଉଠାଣକୁ ସୂଚିତ କରିଥିଲା ।

31 ମାର୍ଚ୍ଚ 2025 ସୁଦ୍ଧା ଡିସି ବିଲ୍ ଅଧିକ ବିଚାରାଧୀନ ଥିବା ବିଭାଗଗୁଡିକ **ଚାର୍ଟ 3.2 ରେ ଦର୍ଶାଯାଇଛି ।**

ଚାର୍ଟ 3.2: ଛଅଟି ବିଭାଗ ସମ୍ବନ୍ଧରେ ବିଚାରାଧୀନ ଡିସି ବିଲ୍

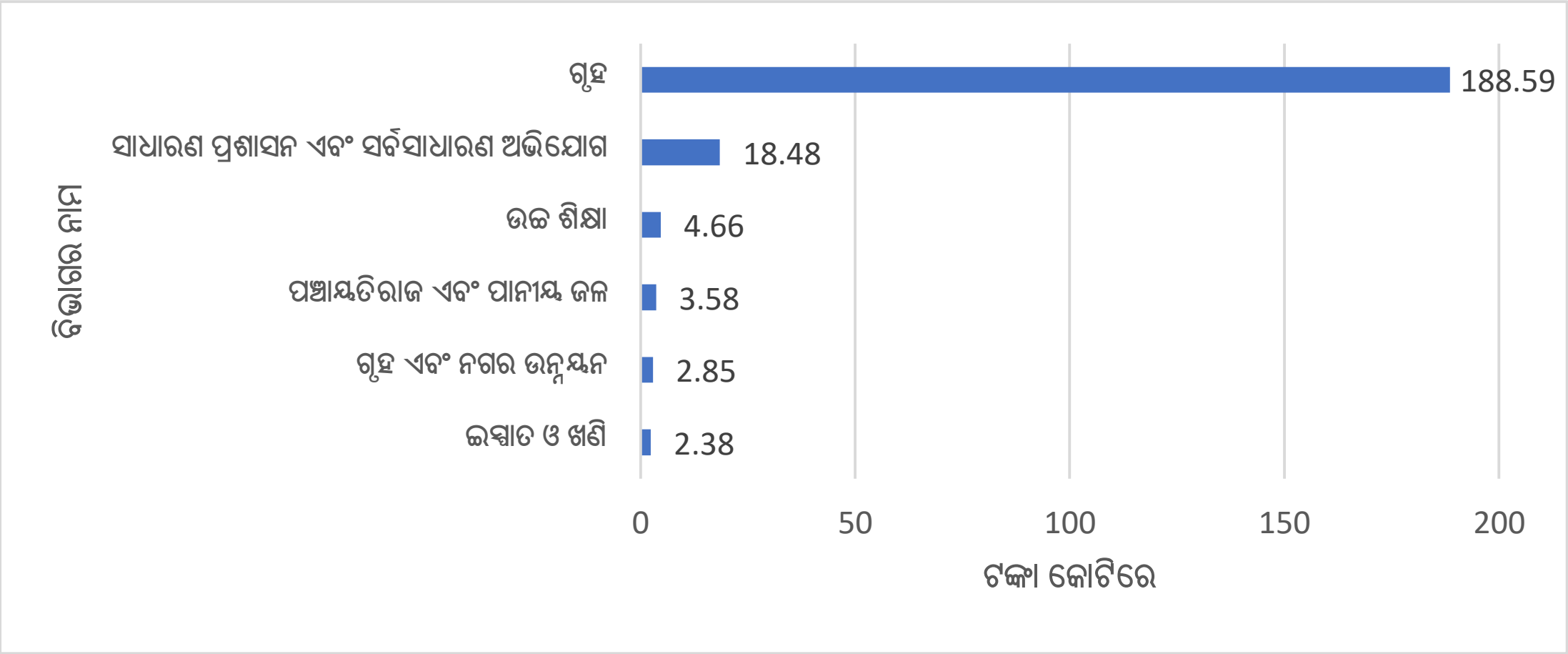

ଉତ୍ସ: ଓଡ଼ିଶାର ପ୍ରିନ୍ସିପାଲ ଆକାଉଣ୍ଟାଣ୍ଟ ଜେନେରାଲ (ଏ ଆଣ୍ଡ ଇ) କାର୍ଯ୍ୟାଳୟ

ଗତ ପାଞ୍ଚ ବର୍ଷ ମଧ୍ୟରେ ବକେୟା ଡିସି ବିଲ୍ ଗୁଡିକର ବିଶ୍ଳେଷଣରୁ ଜଣାପଡିଛି ଯେ ବକେୟା ଡିସି ବିଲ୍ 2020-21ରେ 81.77 କୋଟି ଟଙ୍କାରୁ 2024-25 ରେ 221.47 କୋଟି ଟଙ୍କାରେ ପହଞ୍ଚିଛି । ଏହାର ମୁଖ୍ୟ କାରଣ ହେଉଛି ଗୃହ ବିଭାଗ ସମ୍ବନ୍ଧୀୟ ବକେୟା ଡିସି ବିଲ୍ ବୃଦ୍ଧି ଯାହା 2020-21 ରେ 68.98 କୋଟି ଟଙ୍କା ଥିବାବେଳେ 2024-25 ରେ 188.59 କୋଟି ଟଙ୍କାକୁ ବୃଦ୍ଧି ପାଇଛି । ଅଧିକନ୍ତୁ, ଗତ ଚାରି ବର୍ଷ ମଧ୍ୟରେ, ସାଧାରଣ ପ୍ରଶାସନ ଏବଂ ସାଧାରଣ ଅଭିଯୋଗ ବିଭାଗ ସହ ଜଡିତ ଡିସି ବିଲ୍ ଗୁଡିକ ପ୍ରାୟ ତିନି ଗୁଣା ବୃଦ୍ଧି ପାଇଛି, ଯାହା 2020-21 ରୁ 2024-25 ମଧ୍ୟରେ 6.67 କୋଟି ଟଙ୍କାରୁ 18.48 କୋଟି ଟଙ୍କାକୁ ବୃଦ୍ଧି ପାଇଛି । ପୂର୍ବ ବର୍ଷ ପାଇଁ ସିଆଣ୍ଡଏଜିର ରାଜ୍ୟ ଆର୍ଥିକ ଅଡିଟ୍ ରିପୋର୍ଟରେ ନିୟମିତ ପର୍ଯ୍ୟବେକ୍ଷଣ ସତ୍ତ୍ୱେ ବକେୟା ଡିସି ବିଲରେ ଏହି କ୍ରମାଗତ ବୃଦ୍ଧି କ୍ରମାଗତ ଅନୁପାଳନ ଏବଂ ଦୁର୍ବଳ ତଦାରଖକୁ ସୂଚାଇ ଦେଇଛି । ଏସି ବିଲ୍ ମାଧ୍ୟମରେ ଅନିୟମିତ ପାଣ୍ଠି ନିଷ୍କାସନର ଏକ ଉଦାହରଣ ନିମ୍ନରେ ଦିଆଯାଇଛି |

ଏସି ବିଲ ପାଇଁ ନିର୍ଦ୍ଧାରିତ ସମୟସୀମା ମଧ୍ୟରେ ଡିସି ବିଲ ଦାଖଲ ନକରିବା

ଭାଉଚର ଯାଞ୍ଚ/ ପରୀକ୍ଷଣରୁ ଜଣାଗଲା ଯେ 2015-16 ରୁ 2024-25 ମଧ୍ୟରେ ଓଡ଼ିଶା ଲୋକସେବା ଆୟୋଗ (ଓପିଏସସି) ଏବଂ ଓଡ଼ିଶା ଷ୍ଟାଫ୍ ସିଲେକ୍ସନ କମିଶନ (ଓଏସ୍ଏସସି) ମଧ୍ୟରେ 45.16 କୋଟି ଟଙ୍କାର ଏସି ବିଲ୍ ପ୍ରସ୍ତୁତ କରିଥିବା ଜଣାପଡ଼ିଛି। କେଉଁ ଉଦ୍ଦେଶ୍ୟ ପାଇଁ ଏହି ଏସି ବିଲ୍ ପ୍ରସ୍ତୁତ କରାଯାଇଥିଲା ତାହା ଉକ୍ତ ବିଲରେ ବର୍ଣ୍ଣନା କରାଯାଇ ନାହିଁ, ଯାହା ସ୍ୱଚ୍ଛତାକୁ ଦୁର୍ବଳ କରିଥିଲା ଏବଂ ଆର୍ଥିକ ନିୟନ୍ତ୍ରଣକୁ ଦୁର୍ବଳ କରିଥିଲା ।

ଅଡିଟ୍ ରୁ ଜଣାପଡ଼ିଛି ଯେ 45.16 କୋଟି ଟଙ୍କା ମଧ୍ୟରୁ 26.39 କୋଟି ଟଙ୍କାର ଏସି ବିଲ୍ ଡିସି ବିଲ୍ ମାଧ୍ୟମରେ ବ୍ୟବସ୍ଥାପନ କରାଯାଇଛି । ଅବଶିଷ୍ଟ 18.77 କୋଟି ଟଙ୍କା ଉଠାଯିବାର ଏକରୁ 10 ବର୍ଷ ପରେ ମଧ୍ୟ ଅବ୍ୟବସ୍ଥିତ ରହିଲା । ଏହା ବ୍ୟତୀତ, ଏହା ମଧ୍ୟ ଦେଖାଯାଇଛି ଯେ, ଦୀର୍ଘ ଦିନ ଧରି ବିଚାରାଧୀନ ଅଣବ୍ୟବସ୍ଥିତ ଏସି ବିଲ୍ ବର୍ଷକୁ ବର୍ଷ ଅସ୍ତିତ୍ୱ ସତ୍ତ୍ୱେ ଓପିଏସସି ଏବଂ ଓଏସଏସସି ଦ୍ୱାରା ନୂତନ ଏସି ବିଲ୍ ଉଠାଣ ଜାରି ରହିଛି, ଯାହା ଓଟିସିର ନିୟମ 261 ପାଳନ କରୁନାହିଁ ବୋଲି ସୂଚାଉଛି।

ଦୀର୍ଘ ଦିନ ଧରି ଡିସି ବିଲ୍ ଦାଖଲ ନକରିବା ପର୍ଯ୍ୟାପ୍ତ ତଦାରଖ, ଉତ୍ତରଦାୟିତ୍ୱର ଅଭାବ, ନିର୍ଦ୍ଦିଷ୍ଟ ଆର୍ଥିକ ଅନୁଶାସନ ପାଳନ କରିବାରେ ଅର୍ଥ ଉତ୍ତୋଳନ ଏବଂ ବଣ୍ଟନ କର୍ତ୍ତୃପକ୍ଷଙ୍କ ବିଫଳତା ଏବଂ କୋଡାଲ୍ ବ୍ୟବସ୍ଥାର ଉଲ୍ଲଂଘନକୁ ସୂଚାଇ ଦେଇଛି ।

ଦୀର୍ଘ ସମୟ ପାଇଁ ଅଗ୍ରୀମକୁ ଆଡଜଷ୍ଟ ନକରିବା ଦ୍ୱାରା ଅପବ୍ୟବହାର ହେବାର ଆଶଙ୍କା ରହିଛି ଏବଂ ତେଣୁ ଡିସି ବିଲ୍ ଠିକ୍ ସମୟରେ ଦାଖଲ ସୁନିଶ୍ଚିତ କରିବା ପାଇଁ ସମ୍ପୃକ୍ତ ଡିଡିଓଙ୍କ ଦ୍ୱାରା ତୀକ୍ଷ୍ଣ ଅନୁଧ୍ୟାନ ଆବଶ୍ୟକ ।

3.5.1 ଆଇଏଫଏମଏସରେ ଡିସି ମଡ୍ୟୁଲର ବ୍ୟବହାର ନହେବା

ଇଣ୍ଟିଗ୍ରେଟେଡ୍ ଫାଇନାନ୍ସିଆଲ ମ୍ୟାନେଜମେଣ୍ଟ ସିଷ୍ଟମ୍ (ଆଇ.ଏଫ୍ .ଏମ୍ .ଏସ୍)ର ବିକାଶ ପାଇଁ ଅର୍ଥ ବିଭାଗ ଏବଂ ବିକ୍ରେତା (ଟାଟା କନସଲଟାନ୍ସି ସର୍ଭିସେସ୍ (ଟିସିଏସ୍), ପୂର୍ବ ମେସର୍ସ ସିଏମ୍ ସି ଲିମିଟେଡ୍) ମଧ୍ୟରେ ଏକ ଚୁକ୍ତିନାମା (04 ଡିସେମ୍ବର 2013) ସ୍ୱାକ୍ଷରିତ ହୋଇଥିଲା, ଯାହା ଏପ୍ରିଲ୍ 2018 ସୁଦ୍ଧା ଆରମ୍ଭ ହେବାର ଥିଲା। ଅର୍ଥ ବିଭାଗର ପ୍ରକଳ୍ପ ମନିଟରିଂ ୟୁନିଟ୍ ଅଗଷ୍ଟ 2017 ଏବଂ ଡିସେମ୍ବର 2017 ରେ ଅନୁଷ୍ଠିତ ବୈଠକରେ ସିଷ୍ଟମ୍ ଇଣ୍ଟିଗ୍ରେଟରକୁ ଡିସି ବିଲ୍ ପ୍ରକାର ବିକାଶ କରିବାକୁ ନିର୍ଦ୍ଦେଶ ଦେଇଥିଲା, କାରଣ ଏସି ବିଲ୍ ପ୍ରକାର କାର୍ଯ୍ୟକାରୀ ହୋଇସାରିଛି । ଏହି ମଡ୍ୟୁଲର ଉଦ୍ଦେଶ୍ୟ ହେଉଛି ଠିକ୍

ସମୟରେ ଏସି / ଡିସି ବିଲ୍ ଦାଖଲ କରିବା, କ୍ଲିୟରାନ୍ସ ଏବଂ ତଦାରଖ କରିବା ଏବଂ ବିଚାରାଧୀନ ମାମଲାକୁ ହ୍ରାସ କରିବାରେ ସାହାଯ୍ୟ କରିବା ।

ଆଇଏଫଏମଏସରେ ଏସି / ଡିସି ବିଲ୍ ମଡ୍ୟୁଲର କାର୍ଯ୍ୟାନ୍ୱୟନର ସ୍ଥିତି ଅଡିଟ୍ ଦ୍ୱାରା ମଗାଯାଇଥିଲା । ଏହାର ଉତ୍ତରରେ, ଡିଟି ଆଣ୍ଡ ଆଇ (ଜୁଲାଇ 2025) କହିଛି ଯେ ମଡ୍ୟୁଲକୁ ବିକଶିତ କରାଯାଇଛି ଏବଂ ଆଇଏଫ୍ଏମ୍ଏସ୍ ର ଉତ୍ପାଦନ ପରିବେଶରେ ନିୟୋଜିତ କରାଯାଇଛି । ତେବେ, ଜୁଲାଇ 2025 ସୁଦ୍ଧା ଅର୍ଥ ବିଭାଗ, ଓଡ଼ିଶା ସରକାରଙ୍କ ଦ୍ୱାରା ଡିସି ବିଲ୍ କାର୍ଯ୍ୟକାରିତା ଉପରେ ବିଜ୍ଞପ୍ତି ଜାରି କରାଯାଇ ନାହିଁ।

ଏହା ବ୍ୟତୀତ, ଅଡିଟ୍ ମଡ୍ୟୁଲର କାର୍ଯ୍ୟକାରିତା ସ୍ଥିତି ମଧ୍ୟ ଯାଞ୍ଚ କରିଥିଲା ଏବଂ ଜାଣିବାକୁ ପାଇଲା ଯେ[4] ଏସି/ଡିସି ବିଲ୍ ମଡ୍ୟୁଲ୍ ମାଧ୍ୟମରେ 2023-24 ମଧ୍ୟରେ କେବଳ ଗୋଟିଏ ଡିସି ବିଲ୍ ପ୍ରିନ୍ସିପାଲ୍ ଆକାଉଣ୍ଟାଣ୍ଟ ଜେନେରାଲ୍ (ଏ ଆଣ୍ଡ ଇ)ଙ୍କ ନିକଟରେ ଦାଖଲ କରାଯାଇଥିଲା ।

ତେଣୁ, ଆଇଏଫଏମଏସରେ ଏସି/ଡିସି ବିଲ ମଡ୍ୟୁଲର ବିକାଶ ଏବଂ ମୁତୟନ ସତ୍ତ୍ୱେ ଅର୍ଥ ବିଭାଗ ପକ୍ଷରୁ ଆନୁଷ୍ଠାନିକ ବିଜ୍ଞପ୍ତି ଅନୁପସ୍ଥିତ ରହିବା କାରଣରୁ ଏବଂ ବିଭିନ୍ନ ବିଭାଗ ଦ୍ୱାରା ସୀମିତ ଉପଯୋଗ କାରଣରୁ ନିର୍ଦ୍ଧାରିତ ସମୟସୀମାର ସାତ ବର୍ଷ ପରେ ମଧ୍ୟ ଏହି ମଡ୍ୟୁଲକୁ ଅବ୍ୟବହୃତ ହୋଇ ରହିଲା। ଏହା ଠିକ୍ ସମୟରେ ବିଚାରାଧୀନ ଏସି / ଡିସି ବିଲ୍ ଦାଖଲ ଏବଂ ତଦାରଖରେ ବାଧା ସୃଷ୍ଟି କରୁଥିଲା, ଉତ୍ତରଦାୟିତ୍ୱରେ ବିଳମ୍ବ କରୁଥିଲା ଏବଂ ଆର୍ଥିକ ପରିଚାଳନାରେ ସ୍ୱଚ୍ଛତାର ଅଭାବ ଦେଖାଦେଇଥିଲା ।

3.6 ବ୍ୟକ୍ତିଗତ ଜମା ଆକାଉଣ୍ଟ

ବ୍ୟକ୍ତିଗତ ଜମା (ପିଡି) ହେଉଛି 8443-ସିଭିଲ୍ ଡିପୋଜିଟ୍-106-ପର୍ସନାଲ୍ ଡିପୋଜିଟ୍ ଅଧୀନରେ ଖୋଲାଯାଇଥିବା ସୁଧ ବହନ କରୁନଥିବା ଜମା ପ୍ରକୃତିର ।

2024-25 ବର୍ଷରେ, ରାଜ୍ୟର ଏକତ୍ରିତ ପାଣ୍ଠିରୁ ପିଡି ଆକାଉଣ୍ଟକୁ 5,980.13 କୋଟି ଟଙ୍କା ଟ୍ରାନ୍ସଫର କରାଯାଇଥିଲା । ଏଥିରେ ମାର୍ଚ୍ଚ 2025ରେ ପିଡି ଆକାଉଣ୍ଟକୁ 1210.42 କୋଟି ଟଙ୍କା ଟ୍ରାନ୍ସଫର କରାଯାଇଥିଲା, ଏଥିମଧ୍ୟରୁ ମାର୍ଚ୍ଚ 2025ର ଶେଷ କାର୍ଯ୍ୟ ଦିବସରେ 33.05 କୋଟି ଟଙ୍କା ହସ୍ତାନ୍ତର କରାଯାଇଥିଲା । 31 ମାର୍ଚ୍ଚ 2025 ସୁଦ୍ଧା ପିଡି ଆକାଉଣ୍ଟଗୁଡିକର ବିବରଣୀ **ସାରଣୀ 3.5 ରେ** ଦିଆଯାଇଛି।

ସାରଣୀ 3.5 : 2024-25 ବର୍ଷରେ ପିଡି ଆକାଉଣ୍ଟର ସ୍ଥିତି

(କୋଟି ଟଙ୍କାରେ)

ଓପନିଂ ବାଲାନ୍ସ (01-04-2024 ସୁଦ୍ଧା)		2024-25 ବର୍ଷରେ ଯୋଗ		2024-25 ବର୍ଷରେ ବିତରଣ		ବାଲାନ୍ସ ବନ୍ଦ କରିବା (31-03-2025 ସୁଦ୍ଧା)	
ପ୍ରଶାସକଙ୍କ ସଂଖ୍ୟା	ପରିମାଣ	ପ୍ରଶାସକଙ୍କ ସଂଖ୍ୟା	ପରିମାଣ	ପ୍ରଶାସକଙ୍କ ସଂଖ୍ୟା	ପରିମାଣ	ପ୍ରଶାସକଙ୍କ ସଂଖ୍ୟା	ପରିମାଣ
397	11,526.18	02	19,120.98	07	19,229.32	392	11,417.84

ଉତ୍ସ: ଓଡ଼ିଶାର ପ୍ରିନ୍ସିପାଲ ଆକାଉଣ୍ଟାଣ୍ଟ ଜେନେରାଲ (ଏ ଆଣ୍ଡ ଇ) କାର୍ଯ୍ୟାଳୟ

ଏହି ବର୍ଷ **1.02** ଟଙ୍କା (ଏକ ଟଙ୍କା) ପରିମାଣ ସହିତ ସାତଟି[5] ପିଡି ଆକାଉଣ୍ଟ ବନ୍ଦ କରାଯାଇଥିଲା ଏବଂ ରାଜ୍ୟର ଏକତ୍ରିତ ପାଣ୍ଠିରେ ପାଣ୍ଠି ଆଡଜଷ୍ଟ କରାଯାଇଥିଲା । ଏହାବ୍ୟତୀତ ଦୁଇଟି[6] ନୂଆ ପିଡି ଆକାଉଣ୍ଟ

[4] *ନିର୍ଦ୍ଦେଶକ, ମୁଦ୍ରଣ, ଷ୍ଟେସନାରୀ ଏବଂ ପ୍ରକାଶନ, ଓଡ଼ିଶା ସରକାର*

[5] *ବାଲେଶ୍ୱର, ଛତରପୁର, ସମ୍ବଲପୁର, ରାୟଗଡ଼ା, ବଲାଙ୍ଗୀର, ସୁନ୍ଦରଗଡ଼ ଏବଂ ଖୋର୍ଦ୍ଧା ସ୍ପେଶାଲ ଜିଲ୍ଲା ଗ୍ରାମ୍ୟ ଉନ୍ନୟନ ଏଜେନ୍ସିର ପିଡି ଆକାଉଣ୍ଟ*

[6] *ପ୍ରକଳ୍ପ ପ୍ରଶାସକ, ସମନ୍ୱିତ ଜନଜାତି ବିକାଶ ଏଜେନ୍ସି, ଝାରସୁଗୁଡା ଏବଂ କୋଷାଧ୍ୟକ୍ଷ, ଦାତବ୍ୟ ଅନୁଦାନ*

ଖୋଲାଯାଇଛି । **397ଟି** ଆକାଉଣ୍ଟରେ **19120.98** କୋଟି ଟଙ୍କା ଯୋଡ଼ି ହୋଇଛି। **ଚାର୍ଟ 3.3ରେ** ବିସ୍ତୃତ ଭାବେ ବର୍ଣ୍ଣନା କରାଯାଇଥିବା ଅନୁଯାୟୀ, 2023-24 ଆର୍ଥିକ ବର୍ଷ ତୁଳନାରେ 2024-25 ଆର୍ଥିକ ବର୍ଷ ଶେଷରେ ସମୁଦାୟ କ୍ଲୋଜିଂ ବାଲାନ୍ସ ରେ 108.34 କୋଟି ଟଙ୍କାର ହ୍ରାସ ଘଟିଛି ।

ଚାର୍ଟ 3.3 : 2020-21 ଆର୍ଥିକ ବର୍ଷରୁ 2024-25 ମଧ୍ୟରେ ପିଡି ଆକାଉଣ୍ଟରେ କ୍ଲୋଜିଂ ବାଲାନ୍ସ

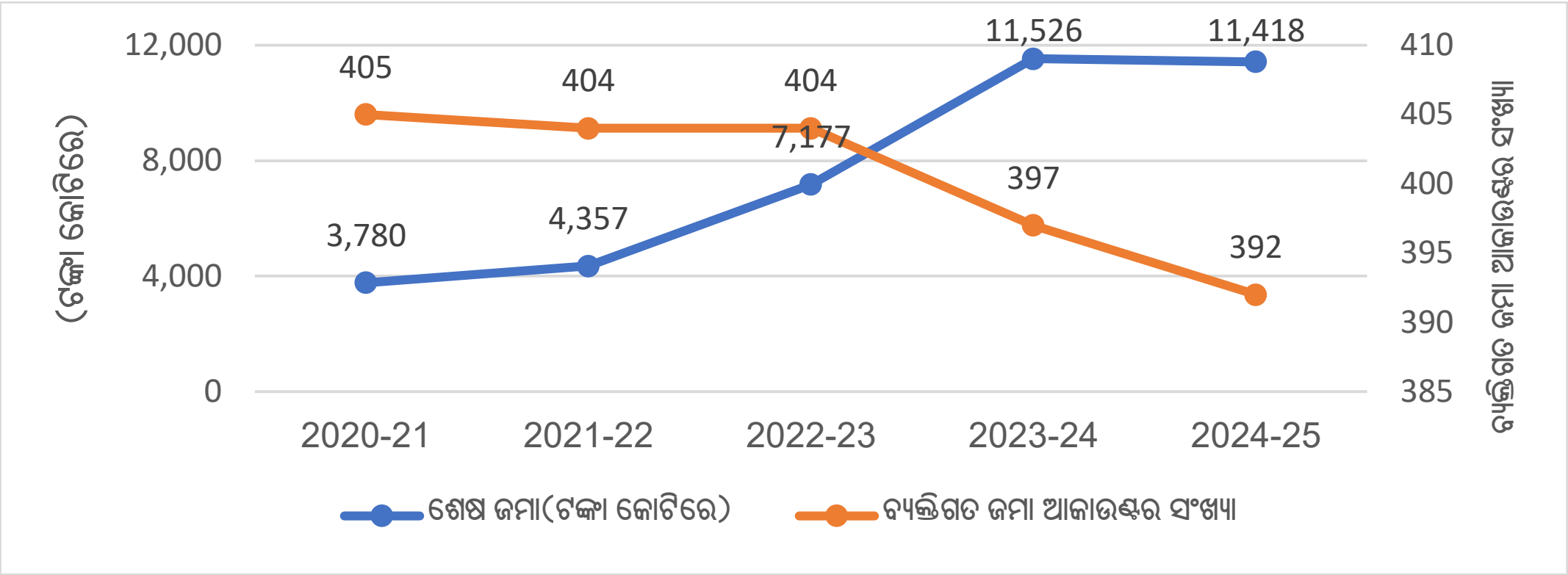

ଉତ୍ସ: ସମ୍ପୃକ୍ତ ବର୍ଷର ଫାଇନାନ୍ସ ଆକାଉଣ୍ଟ

ବ୍ଲକ, ଜିଲ୍ଲା ଗ୍ରାମ୍ୟ ଉନ୍ନୟନ ଏଜେନ୍ସି (ଡିଆରଡିଏ), ଜିଲ୍ଲା ପରିଷଦ, ସମନ୍ୱିତ ଜନଜାତି ବିକାଶ ଏଜେନ୍ସି (ଆଇଟିଡିଏ), ଓଡ଼ିଶା ଖଣିଜ ବହନ ଅଞ୍ଚଳ ବିକାଶ ନିଗମ (ଓଏମବିଏଡିସି) ଭୁବନେଶ୍ୱର ଇତ୍ୟାଦିର 392ଟି ପିଡି ଆକାଉଣ୍ଟରେ 11,417.84 କୋଟି ଟଙ୍କାର କ୍ଲୋଜିଂ ବାଲାନ୍ସ ରହିଛି, *ଯାହା*/ସାରଣୀ ୩.୬ରେ ବିସ୍ତୃତ ଭାବେ ବର୍ଣ୍ଣନା କରାଯାଇଛି ।

ସାରଣୀ 3.6: ସମୁଦାୟ ପ୍ରଶାସକ-ଅନୁଯାୟୀ ବ୍ୟକ୍ତିଗତ ଜମା ଆକାଉଣ୍ଟ

(କୋଟି ଟଙ୍କାରେ)

କ୍ରମିକ ସଂଖ୍ୟା	ପିଡି ଆକାଉଣ୍ଟର ପ୍ରଶାସକଙ୍କ ନାମ	ପିଡି ଆକାଉଣ୍ଟ ସଂଖ୍ୟା	ବକେୟା ପରିମାଣ
1	ବ୍ଲକ ଉନ୍ନୟନ ଅଧିକାରୀ	314	6,556.11
2	କାର୍ଯ୍ୟନିର୍ବାହୀ ଅଧିକାରୀ, ଜିଲ୍ଲା ପରିଷଦ	30	2,177.27
3	ପ୍ରକଳ୍ପ ପ୍ରଶାସକ, ଆଇଟିଡିଏ	23	1,545.59
4	ମୁଖ୍ୟ ବନ ସଂରକ୍ଷକ (ପିସିସିଏଫ), ଓଡ଼ିଶା (ଓଏମବିଏଡିସି ଆକାଉଣ୍ଟ), ଭୁବନେଶ୍ୱର	1	182.90
5	ଅଧ୍ୟକ୍ଷ, ପଶ୍ଚିମ ଓଡ଼ିଶା ଉନ୍ନୟନ ପରିଷଦ, ଭୁବନେଶ୍ୱର	1	745.88
6	ସଚିବ, ରାଜ୍ୟ ବିଜ୍ଞାନ ଓ ପ୍ରଯୁକ୍ତି ପରିଷଦ	1	160.52
7	ପ୍ରକଳ୍ପ ନିର୍ଦ୍ଦେଶକ, ଡିଆରଡିଏ	15	31.23
8	ସଦସ୍ୟ ସଚିବ, ଓଡ଼ିଶା ହସ୍ତତନ୍ତ ଏବଂ ହସ୍ତଶିଳ୍ପ ବିକାଶ ଓ ପ୍ରୋତ୍ସାହନ ପରିଷଦ, ଭୁବନେଶ୍ୱର	1	14.77
9	ଅତିରିକ୍ତ ମହାନିର୍ଦ୍ଦେଶକ ଅଫ୍ ପୋଲିସ୍ କ୍ରାଇମବ୍ରାଞ୍ଚ (କ୍ରାଇମ୍ ବ୍ରାଞ୍ଚ), ସାକ୍ଷୀ ସୁରକ୍ଷା ପାଣ୍ଠି, କଟକ	1	1.49
10	ଏଣ୍ଡୋମେଣ୍ଟ କମିଶନର, ଭୁବନେଶ୍ୱର	1	1
11	ପ୍ରକଳ୍ପ ନିର୍ଦ୍ଦେଶକ, କମାଣ୍ଡ ଏରିଆ ଡେଭଲପମେଣ୍ଟ ଅଥରିଟି, ହୀରାକୁଦ, କଟକ ଓ ବ୍ରହ୍ମପୁର	3	0.72
12	କୋଷାଧ୍ୟକ୍ଷ, ଚାରିଟେବୁଲ୍ ଏଣ୍ଡୋମେଣ୍ଟ	1	0.36
	ସମୁଦାୟ	**392**	**11,417.84**

ଉତ୍ସ: ଓଡ଼ିଶାର ପ୍ରିନ୍ସିପାଲ ଆକାଉଣ୍ଟାଣ୍ଟ ଜେନେରାଲ (ଏ ଆଣ୍ଡ ଇ) କାର୍ଯ୍ୟାଳୟ ।

ଓଡ଼ିଶା ବଜେଟ୍ ମାନୁଆଲର ନିୟମ 141(3)ରେ କୁହାଯାଇଛି ଯେ ତୁରନ୍ତ ପଇଠ ଆବଶ୍ୟକ ନହେବା ପର୍ଯ୍ୟନ୍ତ ଟ୍ରେଜେରୀରୁ କୌଣସି ଟଙ୍କା ପ୍ରତ୍ୟାହାର କରାଯିବା ଉଚିତ ନୁହେଁ ଏବଂ ଆବଣ୍ଟନ ଅନ୍ତର୍ଭୁକ୍ତ ନହେବା ପାଇଁ କେବଳ ସରକାରୀ ଆକାଉଣ୍ଟ ଅଧୀନରେ ଥିବା ଜମା ମୁଣ୍ଡରେ ପାର୍କିଂ ପାଇଁ ଟ୍ରେଜେରୀରୁ

ପାଣ୍ଠି ପ୍ରତ୍ୟାହାର ଉପରେ ପ୍ରତିବନ୍ଧକ ଲଗାଯାଇଛି। ଅଡିଟ୍ ନଅଟି ଉଦାହରଣ ଦେଖିଲା ଯେଉଁଠାରେ ବର୍ଷ ଶେଷରେ ପିଡି ଆକାଉଣ୍ଟକୁ ପାଣ୍ଠି ସ୍ଥାନାନ୍ତର କରାଯାଇଥିଲା, ଯାହା ପ୍ରକୃତ ଖର୍ଚ୍ଚକୁ ବିକୃତ କରିଥିଲା, ସ୍ୱଚ୍ଛତା ହ୍ରାସ କରିଥିଲା, ନିୟନ୍ତ୍ରଣକୁ ଦୁର୍ବଳ କରିଥିଲା ଏବଂ ନିମ୍ନରେ ଆଲୋଚନା କରାଯାଇଥିବା ଅନୁଯାୟୀ ଚତୁର ଆର୍ଥିକ ପରିଚାଳନାକୁ ଦୁର୍ବଳ କରିଥିଲା:

ବ୍ୟକ୍ତିଗତ ଜମା ଆକାଉଣ୍ଟଗୁଡିକର ଅନିୟମିତ ବ୍ୟବହାର

2024-25 ମସିହାରେ, ଅନୁସୂଚିତ ଜନଜାତି ଏବଂ ଅନୁସୂଚିତ ଜାତି ବିକାଶ, ସଂଖ୍ୟାଲଘୁ ଏବଂ ପଛୁଆ ବର୍ଗ କଲ୍ୟାଣ ବିଭାଗ ନଅଟି ମଞ୍ଜୁରୀ ଆଦେଶ ଜାରି କରିଥିଲା ଯେଉଁଥିରେ ଆଇଟିଡିଏର ପ୍ରକଳ୍ପ ପ୍ରଶାସକ ଏବଂ ଜିଲ୍ଲା କଲ୍ୟାଣ ଅଧିକାରୀ (ଡିଡବ୍ଲ୍ୟୁଓ)ଙ୍କ ବ୍ୟକ୍ତିଗତ ଲେଜର (ପିଏଲ) ଆକାଉଣ୍ଟକୁ ଅନୁମୋଦିତ ପାଣ୍ଠି ସ୍ଥାନାନ୍ତର କରିବାକୁ ସ୍ପଷ୍ଟ ଭାବରେ ନିର୍ଦ୍ଦେଶ ଦିଆଯାଇଥିଲା । ସାଧାରଣ ବ୍ୟୟ ସମ୍ବନ୍ଧୀୟ ଏହି ମଞ୍ଜୁରୀ ଆଦେଶ, ଯାହାର ବିବରଣୀ ନିମ୍ନରେ ଦିଆଗଲା:

କ୍ରମିକ ସଂଖ୍ୟା	ମଞ୍ଜୁରୀ ଆଦେଶ ନଂ. ଏବଂ ଖର୍ଚ୍ଚର ପ୍ରକୃତି (ପୁଞ୍ଜି ବ୍ୟୟ (ସିଇ)/ ରାଜସ୍ୱ ବ୍ୟୟ (ଆରଇ))	ମଞ୍ଜୁରୀ ଆଦେଶ ତାରିଖ	ମଞ୍ଜୁର ହୋଇଥିବା ଡିଡିଓଙ୍କ ସଂଖ୍ୟା	ପରିମାଣ (କୋଟି ଟଙ୍କାରେ)
1	202469170557 (CE)	11.02.2025	23	28.00
2	202469535957 (CE)	25.02.2025	23	46.00
3	202469741019 (CE)	28.02.2025	6	233.28
4	202469809959 (RE)	06.03.2025	23	6.05
5	202469844786 (RE)	06.03.2025	23	8.47
6	202469846794 (RE)	06.03.2025	23	45.98
7	202469865107 (CE)	07.03.2025	23	115.00
8	202469866068 (CE)	07.03.2025	26*	164.34
9	202448137705 (RE)	09.07.2024	1	0.40
	ସମୁଦାୟ			**647.52**

* 7 ଟି ଡିଡବ୍ଲ୍ୟୁଓ ଅନ୍ତର୍ଭୁକ୍ତ

ତୁରନ୍ତ ବିତରଣ ଆବଶ୍ୟକତା ବିନା ଅନୁମୋଦିତ ଆଦେଶ ମଧ୍ୟରେ ପିଏଲ୍ ଆକାଉଣ୍ଟକୁ ସିଧାସଳଖ ପାଣ୍ଠି ସ୍ଥାନାନ୍ତର କରିବାକୁ ନିର୍ଦ୍ଦେଶ ଦେବାର ଅଭ୍ୟାସ ଓବିଏମ୍ ର ନିୟମ 141(3) ର ଉଲ୍ଲଂଘନ ଅଟେ । ଅଧିକନ୍ତୁ, ଏହି ମଞ୍ଜୁରୀ ଆଦେଶ ମୁଖ୍ୟତଃ ଫେବୃଆରୀ ଏବଂ ମାର୍ଚ୍ଚ ମାସରେ, *ଅର୍ଥାତ୍* ଆର୍ଥିକ ବର୍ଷର ଅନ୍ତିମ ତ୍ରୈମାସିକରେ ଜାରି କରାଯାଇଥିଲା।

ଏହା ଜମାରେ ପାଣ୍ଠି ରଖିବା ଏବଂ ବଜେଟ୍ ତ୍ରୁଟିକୁ ଏଡାଇବା ପାଇଁ ଏକ ସମ୍ଭାବ୍ୟ ପ୍ରୟାସକୁ ସୂଚାଇ ଦେଇଛି, ଯାହା ଆର୍ଥିକ ବର୍ଷ 2024-25 ଶେଷରେ ପିଏଲ୍ ଆକାଉଣ୍ଟରେ ଆଇଟିଡିଏ ସହିତ 1,545.59 କୋଟି ଟଙ୍କାର ଉପଲବ୍ଧ ବାଲାନ୍ସ ଦ୍ୱାରା ପ୍ରମାଣିତ ହୋଇଛି (ଯେପରି ସାରଣୀ **3.6 ରେ ଦେଖାଯାଇଛି**), ଯାହା ଆର୍ଥିକ ଔଚିତ୍ୟର ନୀତିକୁ କ୍ଷୁର୍ଣ୍ଣ କରେ, ଆଇନଗତ ତଦାରଖକୁ ହ୍ରାସ କରେ ଏବଂ ନିଷ୍କ୍ରିୟ କିମ୍ବା ଅପବ୍ୟବହାର ହୋଇଥିବା ସରକାରୀ ପାଣ୍ଠିର ବିପଦ ସୃଷ୍ଟି କରେ । ଅଧିକନ୍ତୁ, ଏପରି କ୍ଷେତ୍ରରେ ପ୍ରକୃତ ଖର୍ଚ୍ଚ ବହୁ ପରେ ହୋଇପାରେ, ଯାହା ରାଜ୍ୟର ଆର୍ଥିକ ସ୍ଥିତିକୁ ଭୁଲ ଭାବରେ ଉପସ୍ଥାପନ କରିଥାଏ ।

3.6.1 ପି.ଡି. ଆକାଉଣ୍ଟ ବାଲାନ୍ସ ପୁନଃ ମିଳନ ନକରିବା

ଓଡ଼ିଶା ଟ୍ରେଜେରୀ କୋଡ୍ (ଓଟିସି)ର ଉପ-ନିୟମ 479 ଅନୁଯାୟୀ, ପ୍ରଶାସକମାନେ ପିଡି ଆକାଉଣ୍ଟକୁ ଟ୍ରେଜେରୀ ଆକାଉଣ୍ଟରେ ଥିବା ବାଲାନ୍ସ ସହିତ ବାର୍ଷିକ ମିଳାଇବା ଆବଶ୍ୟକ।

2024-25 ବର୍ଷରେ, 392 ପିଡି ଆକାଉଣ୍ଟ ମଧ୍ୟରୁ 70ଟି ପିଡି ଆକାଉଣ୍ଟକୁ 31 ମାର୍ଚ୍ଚ 2025 ସୁଦ୍ଧା ପ୍ରଶାସକମାନେ ପୁନଃ ମିଳାଇ ପାରି ନଥିଲେ ।

ତେଣୁ, ଓଟିସିରେ ଧାର୍ଯ୍ୟ ହୋଇଥିବା ଅଣ-ସମନ୍ୱୟ ଅନୁପାଳନ ଏବଂ ଆଭ୍ୟନ୍ତରୀଣ ନିୟନ୍ତ୍ରଣରେ ଗୁରୁତ୍ୱପୂର୍ଣ୍ଣ ତ୍ରୁଟିକୁ ସୂଚିତ କରେ ଯାହା ଭୁଲ ଆର୍ଥିକ ରିପୋର୍ଟିଂର କାରଣ ହୋଇପାରେ, କାରଣ ପ୍ରଶାସକଙ୍କ ଦ୍ୱାରା ରକ୍ଷଣାବେକ୍ଷଣ କରାଯାଇଥିବା ବାଲାନ୍ସ ପ୍ରକୃତ ଟ୍ରେଜେରୀ ସ୍ଥିତିକୁ ପ୍ରତିଫଳିତ କରିନପାରେ । ପୁନଶ୍ଚ, ପୁନଃ ସମନ୍ୱୟର ଅନୁପସ୍ଥିତିରେ, ଅସଙ୍ଗତି, ତ୍ରୁଟି କିମ୍ବା ଅନଧିକୃତ ପ୍ରତ୍ୟାହାର ଚିହ୍ନଟ ହୋଇନପାରେ, ଯାହା ଅପବ୍ୟବହାରର ଆଶଙ୍କା ବଢ଼ାଇପାରେ ।
ଏହାର ଉତ୍ତରରେ ଅର୍ଥ ବିଭାଗର ପ୍ରମୁଖ ସଚିବ (ନଭେମ୍ବର 2025) ଅଡିଟ୍ କୁ ଆଶ୍ୱାସନା ଦେଇଛନ୍ତି ଯେ ପ୍ରଶାସକଙ୍କ ବିରୋଧରେ କଠୋର କାର୍ଯ୍ୟାନୁଷ୍ଠାନ ଗ୍ରହଣ କରାଯିବ, ଯେଉଁମାନେ ସେମାନଙ୍କ ଆକାଉଣ୍ଟକୁ ପୁନଃ ସମନ୍ୱୟ କରିନାହାଁନ୍ତି।

3.7 ମାଇନର ହେଡ-800 ର ଅପରେସନ୍

ଅନ୍ୟ ରସିଦ ଏବଂ ଅନ୍ୟାନ୍ୟ ଖର୍ଚ୍ଚ ସମ୍ବନ୍ଧୀୟ ମାଇନର୍ ହେଡ୍ -800 କେବଳ ସେତେବେଳେ ପରିଚାଳିତ ହେବାର ଉଦ୍ଦେଶ୍ୟ ରଖାଯାଇଛି ଯେତେବେଳେ ଆକାଉଣ୍ଟରେ ଉପଯୁକ୍ତ ମାଇନର୍ ହେଡ୍ ପ୍ରଦାନ କରାଯାଇ ନାହିଁ। ମାଇନର ହେଡ-800 ର ନିୟମିତ କାର୍ଯ୍ୟକୁ ନିରୁତ୍ସାହିତ କରାଯାଉଥିଲା କାରଣ ଏହା ଆକାଉଣ୍ଟକୁ ଅସ୍ପଷ୍ଟ କରିଥାଏ । ବହୁ ବିଷୟକ ମାଇନର୍ ହେଡ୍ -800 ଅଧୀନରେ ବିପୁଳ ପରିମାଣର ବର୍ଗୀକରଣ ଆର୍ଥିକ ରିପୋର୍ଟିଂରେ ସ୍ୱଚ୍ଛତାକୁ ପ୍ରଭାବିତ କରେ ଏବଂ ଆବଣ୍ଟିତ ପ୍ରାଥମିକତା ଏବଂ ଖର୍ଚ୍ଚର ଗୁଣବତ୍ତାର ସଠିକ୍ ବିଶ୍ଳେଷଣକୁ ବିକୃତ କରେ ।

2024-25 ବର୍ଷରେ 57ଟି ପ୍ରମୁଖ ଆକାଉଣ୍ଟ ହେଡ୍ ଅଧୀନରେ 15,140.06 କୋଟି ଟଙ୍କା ବିନିଯୋଗ କରାଯାଇଛି, ଯାହାକି 7.32 *ଶତକଡ଼ା* ମୋଟ ରାଜସ୍ୱ ଏବଂ ପୁଞ୍ଜି ଖର୍ଚ୍ଚ (2,06,792.73 କୋଟି ଟଙ୍କା)

ଆକାଉଣ୍ଟରେ ମାଇନର୍ ହେଡ୍-800-ଅନ୍ୟାନ୍ୟ ବ୍ୟୟ ଅଧୀନରେ ଶ୍ରେଣୀଭୁକ୍ତ କରାଯାଇଥିଲା। ଏଗୁଡ଼ିକ ମଧ୍ୟରୁ, ଭୁଲ ବର୍ଗୀକରଣର ଉଦାହରଣ ନଜରକୁ ଆସିଲା ଯେଉଁଠାରେ 4,734.31 କୋଟି ଟଙ୍କାକୁ ପାଞ୍ଚଟି ପ୍ରମୁଖ ହେଡ୍ ଅଧୀନରେ ମାଇନର ହେଡ୍-800 - ଅନ୍ୟାନ୍ୟ ବ୍ୟୟ ଅଧୀନରେ ଶ୍ରେଣୀଭୁକ୍ତ କରାଯାଇଛି, ଏହା ଅଧୀନରେ ଉପଯୁକ୍ତ ମାଇନର୍ ହେଡ୍ ଉପଲବ୍ଧ ଥିବା ସତ୍ତ୍ୱେ ନିମ୍ନ **ସାରଣୀ 3.7** ରେ ବିସ୍ତୃତ ଭାବରେ ଉଲ୍ଲେଖ କରାଯାଇଛି ।

ସାରଣୀ 3.7 : 2024-25 ବର୍ଷରେ ମାଇନର ହେଡ୍ 800 - ଅନ୍ୟାନ୍ୟ ବ୍ୟୟ ଅଧୀନରେ ଭୁଲ ବର୍ଗୀକରଣ ହୋଇଥିବା ବ୍ୟୟ

ହେଡ୍ ର ବିବରଣୀ, ଯାହା ଅଧୀନରେ ଭୁଲ୍ ଭାବରେ ବୁକିଂ କରାଯାଇଥିଲା	ପରିମାଣ *(କୋଟି ଟଙ୍କାରେ)*	ଖର୍ଚ୍ଚର ପ୍ରକୃତି	ମାଇନର୍ ହେଡ୍ ର ସଠିକ୍ ବର୍ଗୀକରଣ	ଉପଲବ୍ଧ ନାବାଳକ ମୁଣ୍ଡର ସଂକ୍ଷିପ୍ତ ବିବରଣୀ
2401-0-800-3851	3,469.22	ସବସିଡି	130-କୃଷକ ଆୟ ସହାୟତା	ଏହି ମାଇନର୍ ହେଡ୍ ସମୃଦ୍ଧ କୃଷକ ଯୋଜନା ଅଧୀନରେ ଦିଆଯାଉଥିବା ସବସିଡି ପାଇଁ ପରିଚାଳିତ ହୁଏ, ଯାହାର ଉଦ୍ଦେଶ୍ୟ ହେଉଛି ଇନପୁଟ୍ ସହାୟତା ପ୍ରଦାନ କରିବା ଏବଂ କୃଷକଙ୍କ ଆୟ ବୃଦ୍ଧି କରିବା ଏବଂ ଏହା ଦ୍ୱାରା କୃଷକମାନଙ୍କର ସାମାଜିକ-ଅର୍ଥନୈତିକ ସ୍ଥିତିରେ ଉନ୍ନତି ଆଣିବା।
2401-0-800-3722	14.52	କୃଷି ଫାର୍ମର ବିକାଶ	୧୦୪-କୃଷି ଫାର୍ମ	ନିମ୍ନରେ ଦିଆଯାଇଥିବା ପ୍ରମୁଖ ଏବଂ ମାଇନର୍ ହେଡ୍ ର ତାଲିକା ଅନୁସାରେ, ଏହି ମାଇନର୍ ହେଡ୍ ବାଣିଜ୍ୟିକ ଫାର୍ମ ଏବଂ ବିହନ

				ଫାର୍ମ ବ୍ୟତୀତ ଅନ୍ୟ ପରୀକ୍ଷାମୂଳକ ଫାର୍ମରେ ଖର୍ଚ୍ଚ ଅନ୍ତର୍ଭୁକ୍ତ ହେବ।
2401-0-800-1304	11.25	ଦରମା	001- ନିର୍ଦ୍ଦେଶ ଏବଂ ପ୍ରଶାସନ	ମୃତ୍ତିକା ପରୀକ୍ଷଣ ଲାବୋରେଟୋରୀର କର୍ମଚାରୀମାନଙ୍କୁ ଦିଆଯାଇଥିବା ଦରମା ଏହି ହେଡ୍ ଅଧୀନରେ ଶ୍ରେଣୀଭୁକ୍ତ କରାଯାଇଛି	
2401-0-800-1304	0.28	ଅଫିସ୍ ଖର୍ଚ୍ଚ	001- ନିର୍ଦ୍ଦେଶ ଏବଂ ପ୍ରଶାସନ	ଏହି ମାଇନର୍ ହେଡ୍ ମୃତ୍ତିକା ପରୀକ୍ଷଣ ଲାବୋରେଟୋରୀର କାର୍ଯ୍ୟାଳୟ ଖର୍ଚ୍ଚ ଅନ୍ତର୍ଭୁକ୍ତ କରେ ।
2202-2-800-3380	525.42	ସମଗ୍ର ଶିକ୍ଷା ପାଇଁ ରାଜ୍ୟ ସହାୟତା	113- ସମଗ୍ର ଶିକ୍ଷା	ସମଗ୍ର ଶିକ୍ଷା ଯୋଜନା ପାଇଁ ଖର୍ଚ୍ଚ ବୁକିଂ ପାଇଁ ଏଲଏମଏମଏଚ ଏହି ମାଇନର୍ ହେଡ୍ ପ୍ରଦାନ କରିଥାଏ ।
2202-2-800-3767	114.01	ଅତିରିକ୍ତ ଶ୍ରେଣୀଗୃହ ନିର୍ମାଣ ପାଇଁ ପିଆର ଅନୁଷ୍ଠାନଗୁଡ଼ିକୁ ଅନୁଦାନ	103- ପ୍ରାଥମିକ ଶିକ୍ଷା ପାଇଁ ସ୍ଥାନୀୟ ପ୍ରଶାସନକୁ ସହାୟତା	ଏହି ମାଇନର୍ ହେଡ୍ ପ୍ରାଥମିକ ଶିକ୍ଷା ପାଇଁ ସ୍ଥାନୀୟ ସଂସ୍ଥାକୁ ଦିଆଯାଉଥିବା ଅନୁଦାନକୁ ଅନ୍ତର୍ଭୁକ୍ତ କରେ	
2202-3-800-3869	29.38	ପ୍ରୋତ୍ସାହନ ଓ ପୁରସ୍କାର	107- ଛାତ୍ରବୃତ୍ତି	ମାଇନର୍ ହେଡ୍ ଗୋଦାବର୍ଷା ବିଦ୍ୟାର୍ଥୀ ପ୍ରୋତ୍ସାହାନା ଯୋଜନା ଅଧୀନରେ ଛାତ୍ରବୃତ୍ତି ପାଇଁ ଉଦ୍ଦିଷ୍ଟ
2202-3-800-3730	5.36	ମୁଖ୍ୟମନ୍ତ୍ରୀ ଓଡ଼ିଆ ଭାଷାବୃତ୍ତି	107- ଛାତ୍ରବୃତ୍ତି	ମୁଖ୍ୟମନ୍ତ୍ରୀ ମେଧାବୀ ଛାତ୍ର ପ୍ରୋତ୍ସାହନ ଯୋଜନା ଅଧୀନରେ ଛାତ୍ରବୃତ୍ତି ପାଇଁ ମାଇନର୍ ହେଡ୍ ଅଛନ୍ତି
2203-800-2564	99.60	ବୀର ସୁରେନ୍ଦ୍ର ସାଇ ୟୁନିଭର୍ସିଟି ଅଫ୍ ଟେକ୍ନୋଲୋଜି (ଭିଏସ୍ ଏସ୍ ୟୁଟି), ବୁର୍ଲା ପ୍ରତିଷ୍ଠା	102-ବୈଷୟିକ ଶିକ୍ଷା ପାଇଁ ବିଶ୍ୱବିଦ୍ୟାଳୟଗୁଡ଼ିକୁ ସହାୟତା	ବୈଷୟିକ ଶିକ୍ଷା ପାଇଁ ବିଶ୍ୱବିଦ୍ୟାଳୟଗୁଡ଼ିକୁ ଦିଆଯାଉଥିବା ଅନୁଦାନ ପାଇଁ ଏହି ମାଇନର୍ ହେଡ୍
2217-5-800-3218	118.80	ବର୍ଷା ଜଳ ନିଷ୍କାସନ ଏବଂ ଜଳାଶୟର ବିକାଶ	191- ସ୍ଥାନୀୟ ପ୍ରଶାସନକୁ ସହାୟତା	ଏହା ସହରାଞ୍ଚଳ ସ୍ଥାନୀୟ ସଂସ୍ଥାଗୁଡ଼ିକୁ ଦିଆଯାଉଥିବା ଅନୁଦାନକୁ ପ୍ରତିନିଧିତ୍ୱ କରେ ।
2217-5-800-3586	116.62	ମୁଖ୍ୟମନ୍ତ୍ରୀଙ୍କ କର୍ମ ପ୍ରସ୍ତୁତି ଅଭିଯାନ (ମୁକ୍ତା)	191- ସ୍ଥାନୀୟ ପ୍ରଶାସନକୁ ସହାୟତା	ଏହି ହେଡ୍ ସହରାଞ୍ଚଳ ସ୍ଥାନୀୟ ସଂସ୍ଥାଗୁଡ଼ିକୁ ଦିଆଯାଉଥିବା ଅନୁଦାନ ପାଇଁ ଅଟେ	
2217-800-3219	116.40	ସହରାଞ୍ଚଳ ସଡ଼କ ପରିବହନ	191- ସ୍ଥାନୀୟ ପ୍ରଶାସନକୁ ସହାୟତା	ଏହି ହେଡ୍ ସହରାଞ୍ଚଳ ସ୍ଥାନୀୟ ସଂସ୍ଥାଗୁଡ଼ିକୁ ଦିଆଯାଉଥିବା ଅନୁଦାନ ପାଇଁ ଅଟେ	
5054-4-800-1230	113.45	ଦୁର୍ଗମ ଅଞ୍ଚଳରେ ଥିବା ଅପହଞ୍ଚ ଗ୍ରାମଗୁଡ଼ିକୁ ସଂଯୋଗ କରିବା	337-ସଡ଼କ କାର୍ଯ୍ୟ	ଏହି ହେଡ୍ ରେ ମୁଖ୍ୟମନ୍ତ୍ରୀ ସଡ଼କ ଯୋଜନା ଅଧୀନରେ କଠିନ ଅଞ୍ଚଳରେ ସଂଯୁକ୍ତ ହୋଇନଥିବା ଗ୍ରାମଗୁଡ଼ିକୁ ସଂଯୋଗ କରିବା ପାଇଁ ଯୋଜନା ଅନ୍ତର୍ଭୁକ୍ତ ଅଟେ (ସିୟୁଭିଡିଏ)
ସମୁଦାୟ	**4,734.31**			

ଉତ୍ସ: ଫାଇନାନ୍ସ ଆକାଉଣ୍ଟ 2024-25, ପିଏଜି (ଏ ଆଣ୍ଡ ଇ), ଓଡ଼ିଶା କାର୍ଯ୍ୟାଳୟ ଦ୍ୱାରା ପରିଚାଳିତ ଭିଏଲସି ତଥ୍ୟ ଏବଂ ଭାରତ ସରକାରଙ୍କ ପ୍ରମୁଖ ଏବଂ ମାଇନର ମୁଖ୍ୟଙ୍କ ତାଲିକା, କଣ୍ଟ୍ରୋଲର ଜେନେରାଲ ଅଫ୍ ଆକାଉଣ୍ଟସ, ଭାରତ ସରକାର

ସେହିଭଳି, 50 ଟି ପ୍ରମୁଖ ଆକାଉଣ୍ଟ ଅଧୀନରେ 4,219.38 କୋଟି ଟଙ୍କା, ଯାହା ମୋଟ *ରାଜସ୍ୱ ପ୍ରାପ୍ତିର 2.29* ପ୍ରତିଶତ (1,83,962.68 କୋଟି) ଆକାଉଣ୍ଟରେ 800-ଅନ୍ୟାନ୍ୟ ରସିଦ ଅଧୀନରେ ଶ୍ରେଣୀଭୁକ୍ତ ହୋଇଛି । ଭୁଲ ବର୍ଗୀକରଣର ଉଦାହରଣ ମଧ୍ୟ ନଜରକୁ ଆସିଥିଲା, ଯେଉଁଠାରେ 25.67 କୋଟି ଟଙ୍କାକୁ ମାଇନର ହେଡ୍-800 - ଅନ୍ୟାନ୍ୟ ରସିଦ ଅଧୀନରେ ବର୍ଗୀକୃତ କରାଯାଇଥିଲା, ଯାହା **ସାରଣୀ 3.8ରେ** ବିସ୍ତୃତ ଭାବରେ ବର୍ଣ୍ଣନା କରାଯାଇଛି ।

ସାରଣୀ 3.8 : 2024-25 ବର୍ଷରେ ମାଇନର ହେଡ୍ 800 - ଅନ୍ୟାନ୍ୟ ରସିଦ ଅଧୀନରେ ଭୁଲ ବର୍ଗୀକୃତ ରସିଦ

(କୋଟି ଟଙ୍କାରେ)

ଯେଉଁ ହେଡ୍ ଅଧୀନରେ ବୁକିଂ ଭୁଲ୍ ଭାବରେ ଶ୍ରେଣୀଭୁକ୍ତ କରାଯାଇଥିଲା ତାହାର ବିବରଣୀ	ପରିମାଣ (କୋଟି ଟଙ୍କାରେ)	ଖର୍ଚ୍ଚର ପ୍ରକୃତି	ସଠିକ୍ ବର୍ଗୀକରଣ	ଉପଲବ୍ଧ ମାଇନର୍ ହେଡ୍ର ସଂକ୍ଷିପ୍ତ ବିବରଣୀ
0029-00-800-0097	8.66	ଓ.ଏଲ୍ .ଆର୍ . ଅଧିନିୟମର ଧାରା 8A ରୂପାନ୍ତର ଶୁଳ୍କ	101- ଜମି ରାଜସ୍ୱ/ଟିକସ	ଏହି ମାଇନର୍ ହେଡ୍ ରେ ଜମି ରାଜସ୍ୱ ଅନ୍ତର୍ଭୁକ୍ତ; ତେଣୁ ରୂପାନ୍ତର ଶୁଳ୍କ ଏଠାରେ ଶ୍ରେଣୀଭୁକ୍ତ ହେବା ଉଚିତ୍ |
0029-00-800-0097	8.33	ଓ.ଏଲ୍ .ଆର୍ . ଅଧିନିୟମର ଧାରା 8A ରୂପାନ୍ତର ଶୁଳ୍କ	101- ଜମି ରାଜସ୍ୱ/ଟିକସ	
0029-00-800-0097	8.05	ଓ.ଏଲ୍ .ଆର୍ . ଅଧିନିୟମର ଧାରା 8A ରୂପାନ୍ତର ଶୁଳ୍କ	101- ଜମି ରାଜସ୍ୱ/ଟିକସ	
0070-60-800-0097	0.30	ଅଡିଟ୍ / ଅଫିସିଆଲ୍ ପ୍ରୋସିଡିଜ୍ କାରଣରୁ ପେନାଲ୍ଟି / ଜୋରିମାନା / ରିକଭରି	119- ସର୍ବସାଧାରଣ ସେବା ପାଇଁ ଅଭାବ ପାଇଁ ଦଣ୍ଡବିଧାନ	ଯେପରି ମୁଖ୍ୟଙ୍କ ନାମକରଣ ସୂଚିତ କରେ, ଦଣ୍ଡବିଧାନକୁ ଏଠାରେ ଶ୍ରେଣୀଭୁକ୍ତ କରାଯିବା ଉଚିତ୍ ।
0070-60-800-0097	0.17	ଅଡିଟ୍ / ଅଫିସିଆଲ୍ ପ୍ରୋସିଡିଜ୍ କାରଣରୁ ପେନାଲ୍ଟି / ଜୋରିମାନା / ରିକଭରି	119- ସର୍ବସାଧାରଣ ସେବା ପାଇଁ ଅଭାବ ପାଇଁ ଦଣ୍ଡବିଧାନ	
0070-60-800-0097	0.16	ଅଡିଟ୍ / ଅଫିସିଆଲ୍ ପ୍ରୋସିଡିଜ୍ କାରଣରୁ ପେନାଲ୍ଟି / ଜୋରିମାନା / ରିକଭରି	119- ସର୍ବସାଧାରଣ ସେବା ପାଇଁ ଅଭାବ ପାଇଁ ଦଣ୍ଡବିଧାନ	
ସମୁଦାୟ	**25.67**			

ଉତ୍ସ: ଫାଇନାନ୍ସ ଆକାଉଣ୍ଟ 2024-25, ପିଏଜି (ଏ ଆଣ୍ଡ ଇ), ଓଡ଼ିଶା କାର୍ଯ୍ୟାଳୟ ଦ୍ୱାରା ପରିଚାଳିତ ଭିଏଲସି ତଥ୍ୟ ଏବଂ ଭାରତ ସରକାରଙ୍କ ପ୍ରମୁଖ ଏବଂ ମାଇନର ମୁଖ୍ୟଙ୍କ ତାଲିକା, କଣ୍ଟ୍ରୋଲର ଜେନେରାଲ ଅଫ୍ ଆକାଉଣ୍ଟସ୍, ଭାରତ ସରକାର

ଏକଜିଟ୍ କନଫରେନ୍ସ ସମୟରେ, ଅର୍ଥ ବିଭାଗର ପ୍ରମୁଖ ସଚିବ ବିଭିନ୍ନ ବିଭାଗର ଆର୍ଥିକ ପରାମର୍ଶଦାତାମାନଙ୍କୁ ଉପଯୁକ୍ତ ଆକାଉଣ୍ଟିଂ ପ୍ରକ୍ରିୟା ଅନୁସରଣ କରିବାକୁ ନିର୍ଦ୍ଦେଶ ଦେଇଛନ୍ତି **(ନଭେମ୍ବର 2025)** ।

ପରିମାପ ସମ୍ବନ୍ଧୀୟ ଇସ୍ୟୁଗୁଡିକ

3.8 ପ୍ରମୁଖ ସସପେନ୍ସ ଏବଂ ଡିଡିଆର ହେଡ୍ ଅଧୀନରେ ବକେୟା ବାଲାନ୍ସ

ଏକ ରାଜ୍ୟର ଆର୍ଥିକ ଆକାଉଣ୍ଟ ସସପେନ୍ସ ଏବଂ ରେମିଟାନ୍ସ ହେଡ୍ ଅଧୀନରେ ନେଟ୍ ବାଲାନ୍ସ ପ୍ରତିଫଳିତ କରେ | ଏହି ହେଡ୍ ଅଧୀନରେ ବକେୟା ବାଲାନ୍ସ ବିଭିନ୍ନ ହେଡ୍ ଅଧୀନରେ ବକେୟା ଡେବିଟ୍ ଏବଂ କ୍ରେଡିଟ୍ ବାଲାନ୍ସକୁ ପୃଥକ ଭାବରେ ଏକତ୍ର କରି କାର୍ଯ୍ୟ କରାଯାଏ | ଗତ ତିନି ବର୍ଷ ପାଇଁ ଗୁରୁତ୍ୱପୂର୍ଣ୍ଣ ସସପେନ୍ସ ବାଲାନ୍ସ ସାରଣୀ **3.9 ରେ ଦର୍ଶାଯାଇଛି ।**

ସାରଣୀ 3.9: ସସପେନ୍ସ ଏବଂ ରେମିଟାନ୍ସ ହେଡ୍ ଅଧୀନରେ ବାଲାନ୍ସ

(କୋଟି ଟଙ୍କାରେ)

ଆକାଉଣ୍ଟର ମୁଖ୍ୟ		2022-23		2023-24		2024-25	
1		ଡ.	ସି.ଆର.	ଡ.	ସି.ଆର.	ଡ.	ସି.ଆର.
8658	**ସସପେନ୍ସ ଆକାଉଣ୍ଟ**						
101	ପେ ଆଣ୍ଡ ଆକାଉଣ୍ଟସ୍ ଅଫିସ୍- ସସପେନ୍ସ	125.89	23.50	95.59	33.03	112.64	10.77
	ନେଟ୍ ଡେବିଟ୍ (ଡକ୍ଟର୍) / କ୍ରେଡିଟ୍ (ସି.ଟି.)	Dr.102.39		**ଡ. ୬୨.୫୬**		**ଡ. ୧୦୧.୮୭**	
102	ସସପେନ୍ସ ଆକାଉଣ୍ଟ - (ସିଭିଲ)	6.08	151.21	5.53	32.55	4.73	35.46
	ନେଟ୍ ଡେବିଟ୍ (ଡକ୍ଟର୍) / କ୍ରେଡିଟ୍ (ସି.ଟି.)	Cr.145.13		Cr.27.02		Cr,30.73	
112	**ଉତ୍ସରେ ଟ୍ୟାକ୍ସ ଡିଡକ୍ଟେଡ୍ (ଟିଡିଏସ୍) ସସପେନ୍ସ**	**..**	**443.51**	**..**	**371.21**	**..**	**324.26**
	ନେଟ୍ ଡେବିଟ୍ (ଡକ୍ଟର୍) / କ୍ରେଡିଟ୍ (ସି.ଟି.)	**Cr.443.51**		**Cr.371.21**		**Cr.324.26**	
8782	**ସମାନ ଆକାଉଣ୍ଟ ଅଫିସରଙ୍କୁ ଆକାଉଣ୍ଟ ପ୍ରଦାନ କରୁଥିବା ଅଧିକାରୀଙ୍କ ମଧ୍ୟରେ ନଗଦ ଟଙ୍କା ପଠାଇବା ଏବଂ ଆଡଜଷ୍ଟମେଣ୍ଟ**						
102	ପବ୍ଲିକ୍ ୱାର୍କସ୍ ରେମିଟାନ୍ସ	250.56	256.14	329.74	335.59	38,541.25	38,551.17
	ନେଟ୍ ଡେବିଟ୍ (ଡକ୍ଟର୍) / କ୍ରେଡିଟ୍ (ସି.ଟି.)	Cr.5.58		Cr. 5.85		Cr.9.92	
103	ଜଙ୍ଗଲ ପ୍ରେରଣ	43.99	..	21.04	1.85	1,726.85	1,705.95
	ନେଟ୍ ଡେବିଟ୍ (ଡକ୍ଟର୍) / କ୍ରେଡିଟ୍ (ସି.ଟି.)	ଡ. ୪୩.୯୯		ଡ. ୧୯.୧୯		Dr.20.90	

ଉତ୍ସ: ସମ୍ପୃକ୍ତ ବର୍ଷର ଫାଇନାନ୍ସ ଆକାଉଣ୍ଟ

ଏହି ହେଡ ଅଧୀନରେ ବକେୟା ବାଲାନ୍ସ ମଞ୍ଜୁର ନହେବା ରାଜ୍ୟ ସରକାରଙ୍କ ବିଭିନ୍ନ ଆକାଉଣ୍ଟ ହେଡ (ଯାହା ବର୍ଷକୁ ବର୍ଷ ଆଗକୁ ନିଆଯାଏ) ଅଧୀନରେ ପ୍ରାପ୍ତି/ବ୍ୟୟ ପରିସଂଖ୍ୟାନ ଏବଂ ବାଲାନ୍ସ ସଠିକତାକୁ ପ୍ରଭାବିତ କରିଥାଏ ।

3.9 ନଗଦ ବାଲାନ୍ସ ପୁନଃ ସମନ୍ୱୟ

ପ୍ରିନ୍ସିପାଲ୍ ଆକାଉଣ୍ଟାଣ୍ଟ ଜେନେରାଲ୍ (ଏ ଆଣ୍ଡ ଇ)ଙ୍କ ଆକାଉଣ୍ଟ ଅନୁଯାୟୀ ୩୧ ମାର୍ଚ୍ଚ 2025 ସୁଦ୍ଧା ରାଜ୍ୟ ସରକାରଙ୍କ ନଗଦ ବାଲାନ୍ସ 2.53 କୋଟି ଟଙ୍କା (ଡେବିଟ୍) ଥିବାବେଳେ ରିଜର୍ଭ ବ୍ୟାଙ୍କ ଅଫ୍ ଇଣ୍ଡିଆ ଦ୍ୱାରା ଏହା 1.24 କୋଟି ଟଙ୍କା (କ୍ରେଡିଟ୍) ବୋଲି ରିପୋର୍ଟ କରାଯାଇଥିଲା। ଏହିପରି, 1.29 କୋଟି ଟଙ୍କା (ଡେବିଟ୍) ର ଏକ ଅସମାହିତ ପାର୍ଥକ୍ୟ ଥିଲା ।

ଏହି ପାର୍ଥକ୍ୟ ମୁଖ୍ୟତଃ ଟ୍ରେଜେରୀ / ଆରବିଆଇ / ଏଜେନ୍ସି ବ୍ୟାଙ୍କ ମଧ୍ୟରେ ବିଚାରାଧୀନ ପୁନଃ ସମନ୍ୱୟ ହେତୁ ହୋଇଥିଲା । ନଗଦ ବାଲାନ୍ସ ନହେବା ରିପୋର୍ଟ ହୋଇଥିବା ନଗଦ ସ୍ଥିତିର ବିଶ୍ୱସନୀୟତାକୁ ପ୍ରଭାବିତ କରେ ଏବଂ ଦୁର୍ବଳ ଆର୍ଥିକ ନିୟନ୍ତ୍ରଣକୁ ସୂଚାଇଥାଏ । ପ୍ରକୃତ ନଗଦ ସ୍ଥିତିକୁ ପ୍ରତିଫଳିତ କରିବା ପାଇଁ ରାଜ୍ୟ ସରକାର ଆବଶ୍ୟକ ସମନ୍ୱୟ କରିବା ଉଚିତ୍ |

3.10 ବ୍ୟାଙ୍କ୍ ଆକାଉଣ୍ଟରେ ଟଙ୍କା ପାର୍କିଂ

ଓଟିସି, ଓଜିଏଫଆର ଏବଂ ଓଡ଼ିଶା ବଜେଟ୍ ମାନୁଆଲ ଅନୁଯାୟୀ, ତୁରନ୍ତ ଦେୟ ଆବଶ୍ୟକ ନହେଲେ ଟ୍ରେଜେରୀରୁ ଟଙ୍କା ପ୍ରତ୍ୟାହାର କରାଯିବା ଉଚିତ୍ ନୁହେଁ। ଅର୍ଥ ବିଭାଗର ଅନୁମୋଦନ ବିନା ଟ୍ରେଜେରୀରୁ ଟଙ୍କା ଉଠାଇବା ଏବଂ ଏହାକୁ ବ୍ୟାଙ୍କ ଆକାଉଣ୍ଟରେ ରଖିବା ମଧ୍ୟ ଅନୁମତିପ୍ରାପ୍ତ ନୁହେଁ। ବ୍ୟାଙ୍କ **ଆକାଉଣ୍ଟରେ ସରକାରୀ ପାଣ୍ଠିର ଅନଧିକୃତ ପାର୍କିଂକୁ କଡ଼ାକଡ଼ି ଭାବରେ ଏଡାଇବା ପାଇଁ ସମୟ ସମୟରେ ଅର୍ଥ ବିଭାଗ** ଦ୍ୱାରା ମଧ୍ୟ ସମାନ ନିର୍ଦ୍ଦେଶନାମା ଜାରି କରାଯାଇଥିଲା।

2024-25 ଆର୍ଥିକ ବର୍ଷରେ ରାଜ୍ୟ ସରକାରଙ୍କ ଦ୍ୱାରା ପ୍ରଦାନ କରାଯାଇଥିବା ସୂଚନା ଅନୁଯାୟୀ, 4,289 ଡିଡିଓଙ୍କ ବ୍ୟାଙ୍କ ଆକାଉଣ୍ଟରେ 1,835.88 କୋଟି ଟଙ୍କା ଖର୍ଚ୍ଚ ହୋଇନାହିଁ (31 ମାର୍ଚ୍ଚ 2025 ସୁଦ୍ଧା)।

ଏହି ପରିପ୍ରେକ୍ଷୀରେ, 2024-25 ମସିହାରେ ଜିଲ୍ଲା ସମାଜ କଲ୍ୟାଣ ଅଧିକାରୀ (ଡିଏସ୍ଡବ୍ଲ୍ୟୁଓ), ସୁବର୍ଣ୍ଣପୁର ଏବଂ ଶିଶୁ ବିକାଶ ପ୍ରକଳ୍ପ ଅଧିକାରୀ (ସିଡିପିଓ), ବୀରମହାରାଜପୁରଙ୍କ ଅନୁପାଳନ ଅଡିଟ୍ ସମୟରେ ଏବଂ ପଞ୍ଚାୟତିରାଜ ଏବଂ ପାନୀୟ ଜଳ ବିଭାଗର ବିସ୍ତୃତ ସମୀକ୍ଷା କରିବା ସମୟରେ, ଅଡିଟ୍ ଜାଣିବାକୁ ପାଇଲା ଯେ ବିନା ଆବଶ୍ୟକତାରେ ଏକ ଦୀର୍ଘ ସମୟ ଧରି ସମ୍ପୃକ୍ତ ଡିଡିଓଙ୍କ ବ୍ୟାଙ୍କ ଆକାଉଣ୍ଟରେ ବିପୁଳ ପରିମାଣର ପାଣ୍ଠି ନିଷ୍କ୍ରିୟ ରହିଥିଲା। ପରବର୍ତ୍ତୀ ଅନୁଚ୍ଛେଦରେ ଆଲୋଚନା ଅନୁଯାୟୀ ।

ଅଡିଟ୍ ରୁ ଜଣାପଡିଛି ଯେ ଷ୍ଟେଟ୍ ଇନଷ୍ଟିଚ୍ୟୁଟ୍ ଅଫ୍ ରୁରାଲ୍ ଡେଭଲପମେଣ୍ଟ ଆଣ୍ଡ ପଞ୍ଚାୟତିରାଜ[7] (ଏସ୍ ଆଇଆର୍ ଡି ଆଣ୍ଡ ପିଆର୍) ସେପ୍ଟେମ୍ବର 2025 ସୁଦ୍ଧା ବିଭିନ୍ନ ଉଦ୍ଦେଶ୍ୟରେ 30 ଟି ବ୍ୟାଙ୍କ ଆକାଉଣ୍ଟ ପରିଚାଳନା କରିଛି । ଏହି ବ୍ୟାଙ୍କ ଆକାଉଣ୍ଟରେ 56.98 କୋଟି ଟଙ୍କା ଉପଲବ୍ଧ ଥିବା ଜଣାପଡ଼ିଥିଲା। ବିପୁଳ ବାଲାନ୍ସ ଥିବା ଏହି ଆକାଉଣ୍ଟଗୁଡିକର ଷ୍ଟେଟମେଣ୍ଟର ଅଡିଟ୍ ବିଶ୍ଳେଷଣରୁ ନିମ୍ନଲିଖିତ ତଥ୍ୟ ପ୍ରକାଶ ପାଇଛି:

- ପିଆର ଆଣ୍ଡ ଡିଡବ୍ଲୁ୍ୟ ବିଭାଗ 24 ଏପ୍ରିଲ 2025 ରେ ପଞ୍ଚାୟତିରାଜ ଦିବସ ପାଳନ ପାଇଁ 2024-25 ମଧ୍ୟରେ 1.00 କୋଟି ଟଙ୍କା (ମଞ୍ଜୁରୀ ଆଦେଶ ସଂଖ୍ୟା 6598 ତାରିଖ 10.03.2025) ମଞ୍ଜୁର କରିଛି। 'ପଞ୍ଚାୟତିରାଜ ଦିବସ' ଆକାଉଣ୍ଟର ବ୍ୟାଙ୍କ ଷ୍ଟେଟମେଣ୍ଟର ଅଡିଟ୍ ଯାଞ୍ଚରୁ ଜଣାପଡିଛି ଯେ 14 ଜୁଲାଇ 2025 ସୁଦ୍ଧା ଉକ୍ତ ଆକାଉଣ୍ଟରେ 4.23 କୋଟି ଟଙ୍କାର ବାଲାନ୍ସ ଉପଲବ୍ଧ ଥିଲା ଏବଂ ଏହା ନିଷ୍କ୍ରିୟ ପଡ଼ି ରହିଥିଲା । ଅବଶ୍ୟ, ଏହି ପାଣ୍ଠି କେବେଠାରୁ ନିଷ୍କ୍ରିୟ ପଡ଼ି ରହିଥିଲା ତାହା ଅଡିଟ୍ ଯାଞ୍ଚ କରିପାରି ନାହିଁ, କାରଣ ବ୍ୟାଙ୍କ ଷ୍ଟେଟମେଣ୍ଟ କେବଳ 11 ଏପ୍ରିଲ 2025 ରୁ 14 ଜୁଲାଇ 2025 ପର୍ଯ୍ୟନ୍ତ ଉପଲବ୍ଧ କରା ଯାଇଥିଲା । ତେଣୁ, ପର୍ଯ୍ୟାପ୍ତ ପାଣ୍ଠି ଉପଲବ୍ଧତା ସତ୍ତ୍ୱେ ଅତିରିକ୍ତ 1.00 କୋଟି ଟଙ୍କା ମଞ୍ଜୁର କରାଯାଇଥିଲା, ଯାହାର ଯଥାର୍ଥତାର ଅଭାବ ଥିଲା ।
- ପଞ୍ଚାୟତ ମହିଳା ଏବଂ ଯୁବ ଶକ୍ତି ଅଭିଯାନ ଅଧୀନରେ ସଞ୍ଚୟ ବ୍ୟାଙ୍କ ଆକାଉଣ୍ଟରେ ୧୫ ସେପ୍ଟେମ୍ବର 2025 ସୁଦ୍ଧା 0.80 କୋଟି ଟଙ୍କା ଅଚଳ ପଡ଼ି ରହିଥିଲା । ଅଡିଟରୁ ଜଣାପଡ଼ିଛି ଯେ

---

[7] *ପଞ୍ଚାୟତିରାଜ ଏବଂ ପାନୀୟ ଜଳ ବିଭାଗ ଅଧୀନରେ ଆସୁଛି ଏସଆଇଆରଡି ଆଣ୍ଡ ପିଆର*

2013 ପରଠାରୁ ଏହି ଆକାଉଣ୍ଟରେ କୌଣସି କାରବାର ହୋଇନାହିଁ ଏବଂ ତେଣୁ ଏହି ପାଣ୍ଠି ରାଜ୍ୟର ଏକତ୍ରିତ ପାଣ୍ଠିକୁ ଫେରସ୍ତ କରାଯିବା ଉଚିତ୍ ।

- ଜାତୀୟ ଗ୍ରାମୀଣ ନିଯୁକ୍ତି ଗ୍ୟାରେଣ୍ଟି ଯୋଜନା (ଏନଆରଇଜିଏସ) ତାଲିମ ନାମକ ବ୍ୟାଙ୍କ ଆକାଉଣ୍ଟରେ 1.22 କୋଟି ଟଙ୍କା ନିଷ୍କ୍ରିୟ ପଡ଼ିଥିବା ଜଣାପଡ଼ିଛି। ଅଡିଟ୍ ଲକ୍ଷ୍ୟ କଲା ଯେ ଏହି ଆକାଉଣ୍ଟରୁ ଶେଷ ଟ୍ରାଞ୍ଜାକସନ୍ 99,058 ଟଙ୍କା 17 ଡିସେମ୍ବର 2014 ରେ କରାଯାଇଥିଲା, ଯେଉଁଥିରେ 0.84 କୋଟି ଟଙ୍କା ବାଲାନ୍ସ ରହିଥିଲା। ଏହାପରେ ଆଉ କୌଣସି କାରବାର କରାଯାଇ ନଥିଲା ଏବଂ ଜମା ହୋଇଥିବା ସୁଧ ସହିତ ବଳକା ଅର୍ଥ 1 ମେ 2025 ସୁଦ୍ଧା 1.22 କୋଟି ଟଙ୍କାରେ ପହଞ୍ଚିଛି । ଏହି ଦୀର୍ଘ ସମୟ ପାଇଁ କୌଣସି କାରବାରର ଅଭାବରୁ ଜଣାପଡୁଛି ଯେ ବ୍ୟାଙ୍କ ଆକାଉଣ୍ଟ ନିଷ୍କ୍ରିୟ ରହିଛି ଏବଂ ଯୋଜନା ପାଣ୍ଠି ଫେରସ୍ତ କରାଯିବା ଉଚିତ୍ ।
- ଗ୍ରାମ୍ୟ ଉନ୍ନୟନ ମନ୍ତ୍ରଣାଳୟ (ଗ୍ରାମ୍ୟ ଉନ୍ନୟନ ମନ୍ତ୍ରଣାଳୟ), ଭାରତ ସରକାର ଗ୍ରାମ୍ୟ ଉନ୍ନୟନ ମନ୍ତ୍ରଣାଳୟର ଲ୍ୟାବରୁ ଲ୍ୟାଣ୍ଡ[8] ପଦକ୍ଷେପ ସମ୍ବନ୍ଧୀୟ ପ୍ରଶିକ୍ଷଣ ଏବଂ ଆଇଇସି ଅଭିଯାନ ପାଇଁ ଏସଆଇଆରଡି ଏବଂ ପିଆରକୁ 1.72 କୋଟି ଟଙ୍କା (ଡିସେମ୍ବର 2013 ରେ 1.59 କୋଟି ଟଙ୍କା ଏବଂ ନଭେମ୍ବର 2019 ରେ 0.13 କୋଟି ଟଙ୍କା) ପ୍ରଦାନ କରିଛନ୍ତି । ଏଥିମଧ୍ୟରୁ 2019-20 ସୁଦ୍ଧା 0.60 କୋଟି ଟଙ୍କା ଖର୍ଚ୍ଚ ହୋଇଥିବା ବେଳେ 1.12 କୋଟି ଟଙ୍କା ଅବଶିଷ୍ଟ ରହିଛି । ଅଡିଟରୁ ଜଣାପଡିଛି ଯେ 2019-20 ଠାରୁ କୌଣସି ଖର୍ଚ୍ଚ କରାଯାଇ ନାହିଁ ଏବଂ 1.35 କୋଟି ଟଙ୍କା ଅର୍ଜିତ ସୁଧ ସହିତ ଏସଆଇଆରଡି ଆଣ୍ଡ ପିଆରର ବ୍ୟାଙ୍କ ଆକାଉଣ୍ଟରେ ନିଷ୍କ୍ରିୟ ପଡ଼ି ରହିଥିଲା। ଏସଆଇଆରଡି ଆଣ୍ଡ ପିଆର (ଡିସେମ୍ବର 2025) କହିଛି ଯେ 2020 ପରଠାରୁ ଗ୍ରାମ୍ୟ ଉନ୍ନୟନ ମନ୍ତ୍ରଣାଳୟ, ଭାରତ ସରକାର ଦ୍ୱାରା ଏହି କାର୍ଯ୍ୟକ୍ରମକୁ ବନ୍ଦ କରିଦିଆଯାଇଛି, ତେଣୁ ଏହି ପାଣ୍ଠିର ବିନିଯୋଗ ହୋଇପାରିବ ନାହିଁ ଏବଂ ଫେରସ୍ତ ପାଇଁ ନିର୍ଦ୍ଦେଶ ପାଇବା ପରେ ଗ୍ରାମ୍ୟ ଗ୍ରାମ୍ୟ ଉନ୍ନୟନ ମନ୍ତ୍ରଣାଳୟକୁ ଫେରସ୍ତ କରାଯିବ । ଉତ୍ତର ବିଶ୍ୱାସଯୋଗ୍ୟ ନୁହେଁ କାରଣ ଗତ ପାଞ୍ଚ ବର୍ଷ ଧରି ବ୍ୟାଙ୍କ ଆକାଉଣ୍ଟରେ 1.35 କୋଟି ଟଙ୍କା ନିଷ୍କ୍ରିୟ ହୋଇ ରହିଥିଲା।

ଏହା ବ୍ୟତୀତ, ମହିଳା ଏବଂ ଶିଶୁ କଲ୍ୟାଣ ବିଭାଗର ଅନୁପାଳନ ଅଡିଟ୍ ସମୟରେ, ଏହା ଦେଖାଯାଇଛି ଯେ:

- ଅଡିଟ୍ ଯାଞ୍ଚରୁ ଜଣାପଡିଛି ଯେ ଡିଏସ୍ଡବ୍ଲ୍ୟୁଓ, ସୁବର୍ଣ୍ଣପୁର 2018-25 ମଧ୍ୟରେ ବିଭିନ୍ନ କଲ୍ୟାଣକାରୀ କାର୍ଯ୍ୟକ୍ରମ ପାଇଁ 55.49 କୋଟି ଟଙ୍କା ପାଇଥିଲେ, ଯେଉଁଥିରୁ 42.87 କୋଟି ଟଙ୍କା ଖର୍ଚ୍ଚ ହୋଇଛି ଏବଂ 10.40 କୋଟି ଟଙ୍କା, ଯେଉଁଥିରେ 1.89 କୋଟି ଟଙ୍କା ଅର୍ଜିତ ସୁଧ ରହିଛି, ମାର୍ଚ୍ଚ 2025 ସୁଦ୍ଧା ବ୍ୟାଙ୍କ ଆକାଉଣ୍ଟରେ ବ୍ୟବହୃତ ହୋଇନାହିଁ । ଅତିରିକ୍ତ ପୁଷ୍ଟିସାଧନ କାର୍ଯ୍ୟକ୍ରମ, ଓଡ଼ିଶାର ତ୍ୱରିତ ପୁଷ୍ଟିସାଧନ ପାଇଁ ରଣନୀତି, ମୁଖ୍ୟମନ୍ତ୍ରୀ ସମ୍ପୂର୍ଣ୍ଣ ପୁଷ୍ଟି ଯୋଜନା, ଉଜ୍ଜ୍ୱଳା ଏବଂ ମମତା ଭଳି ଯୋଜନା ସମ୍ବନ୍ଧୀୟ ପାଣ୍ଠି ତୁରନ୍ତ ଆବଶ୍ୟକତା ବିନା ବ୍ୟାଙ୍କ ଆକାଉଣ୍ଟରେ ଜମା କରାଯାଇଥିଲା। ଏହା ବ୍ୟତୀତ, 2018-19 ଠାରୁ କୌଣସି କାରବାର ହୋଇନଥିବା ବନ୍ଦ କିମ୍ବା ନିଷ୍କ୍ରିୟ ଯୋଜନାର ଛଅଟି ବ୍ୟାଙ୍କ ଆକାଉଣ୍ଟରେ 4.21 କୋଟି ଟଙ୍କା ରଖାଯାଇଛି । ରାଜ୍ୟର ଏକତ୍ରୀକୃତ ପାଣ୍ଠିକୁ ଏହି ରାଶି ବ୍ୟବହାର କିମ୍ବା ଫେରସ୍ତ କରିବାକୁ ବିଭାଗ ପକ୍ଷରୁ କୌଣସି ଉଦ୍ୟମ କରାଯାଇ ନାହିଁ।

---

[8] *ଗ୍ରାମାଞ୍ଚଳରେ ସରକାରୀ ଗବେଷଣା/ଯୋଜନା ("ଲ୍ୟାବ୍") ଏବଂ ବାସ୍ତବ ତୃଣମୂଳ ସ୍ତରର ପ୍ରୟୋଗ ("ଜମି") ମଧ୍ୟରେ ବ୍ୟବଧାନକୁ ଦୂର କରିବା ପାଇଁ ଗ୍ରାମାଞ୍ଚଳ ବିକାଶ ମନ୍ତ୍ରଣାଳୟର ଏକ ପଦକ୍ଷେପ ଥିଲା ଯାହା ଗ୍ରାମାଞ୍ଚଳରେ ଜ୍ଞାନ, ଉଦ୍ଭାବନ, ପ୍ରଶିକ୍ଷଣ ଏବଂ ପ୍ରଯୁକ୍ତିବିଦ୍ୟା ପ୍ରକୃତରେ ଗ୍ରାମାଞ୍ଚଳ ପରିବାର ଏବଂ ସମ୍ପ୍ରଦାୟରେ ପହଞ୍ଚାଇବା ସୁନିଶ୍ଚିତ କରି ଗ୍ରାମାଞ୍ଚଳ ବିକାଶ କାର୍ଯ୍ୟକ୍ରମଗୁଡ଼ିକୁ ଅଧିକ ପ୍ରଭାବଶାଳୀ, ଅନ୍ତର୍ଭୁକ୍ତ ଏବଂ ପ୍ରଭାବଶାଳୀ କରିବା ଉଦ୍ଦେଶ୍ୟରେ ।*

ଡିଏସଡବ୍ଲ୍ୟୁଓ ଉତ୍ତର ଦେଇଛି ଯେ କେଉଁ ଉଦ୍ଦେଶ୍ୟ ପାଇଁ ପାଣ୍ଠି ଗ୍ରହଣ କରାଯାଇଛି ତାହା ଚିହ୍ନଟ କରାଯିବ ଏବଂ ଖର୍ଚ୍ଚ ହୋଇନଥିବା ବାଲାନ୍ସ ଉଚ୍ଚ କର୍ତ୍ତୃପକ୍ଷଙ୍କ ଅନୁମୋଦନ ନେବା ପରେ ପାଣ୍ଠି ଏଜେନ୍ସିକୁ ଫେରସ୍ତ କରାଯିବ। ଏହି ଉତ୍ତର ଗ୍ରହଣୀୟ ନୁହେଁ କାରଣ ଅର୍ଥ ବିଭାଗ ପୂର୍ବରୁ ରାଜ୍ୟର ଏକତ୍ରୀକୃତ ପାଣ୍ଠିକୁ ଟଙ୍କା ଫେରସ୍ତ କରିବାର ପ୍ରକ୍ରିୟା (14448/ତାରିଖ 9 ମଇ 2025) ଜାରି କରିସାରିଛି, ବନ୍ଦ ସ୍କିମ୍ କିମ୍ବା ସ୍କିମ୍ ଯାହା ଦୁଇ ବର୍ଷରୁ ଅଧିକ ସମୟ ଧରି କାର୍ଯ୍ୟକ୍ଷମ ହୋଇନାହିଁ, ଡିଡିଓଙ୍କ ବ୍ୟାଙ୍କ ଆକାଉଣ୍ଟରେ ଜମା ହୋଇଥିବା ଅବର୍ଗୀକୃତ ପରିମାଣ *ଇତ୍ୟାଦି* ।

ତେଣୁ, ବାସ୍ତବ ଆବଶ୍ୟକତାକୁ ଆକଳନ ନକରି ପାଣ୍ଠି ମଞ୍ଜୁର କରିବା ଏବଂ ବ୍ୟାଙ୍କ ଆକାଉଣ୍ଟରେ ଅବ୍ୟବହୃତ ଜମା ରଖିବା ଦୁର୍ବଳ ଆର୍ଥିକ ଶୃଙ୍ଖଳା ଏବଂ ଦୁର୍ବଳ ନଗଦ ପରିଚାଳନାକୁ ଦର୍ଶାଉଛି । ଗୋଟିଏ ପଟେ ରାଜ୍ୟ ସରକାର ନିଜର ଖର୍ଚ୍ଚ ଆବଶ୍ୟକତା ପୂରଣ କରିବା ପାଇଁ ଉଚ୍ଚ ସୁଧ ହାରରେ ପାଣ୍ଠି ଋଣ ନେଉଥିବା ବେଳେ ଟ୍ରେଜେରୀ ନିୟମ, ଓଜିଏଫଆରର ବ୍ୟବସ୍ଥା ଏବଂ ଅର୍ଥ ବିଭାଗର ନିର୍ଦ୍ଦେଶନାମାକୁ ଉଲ୍ଲଂଘନ କରି କମ ରିଟର୍ଣ୍ଣ ପାଉଥିବା ବ୍ୟାଙ୍କ ଆକାଉଣ୍ଟରେ ବହୁ ପରିମାଣର ଅର୍ଥ ନିଷ୍କ୍ରିୟ ରହିଛି। ଏହା କେବଳ ଅଭାବୀ ଆର୍ଥିକ ସମ୍ବଳକୁ ଅବରୋଧ କରିନଥିଲା ବରଂ ଅନ୍ୟ ପ୍ରାଥମିକତା କାର୍ଯ୍ୟକ୍ରମ ପାଇଁ ସେଗୁଡ଼ିକର ଫଳପ୍ରଦ ଉପଯୋଗରୁ ମଧ୍ୟ ସରକାରଙ୍କୁ ବଞ୍ଚିତ କରିଥିଲା ।

ଅର୍ଥ ବିଭାଗର ପ୍ରମୁଖ ସଚିବ (ନଭେମ୍ବର 2025) କହିଛନ୍ତି ଯେ 'ଜଷ୍ଟ-ଇନ୍-ଟାଇମ୍' ପାଣ୍ଠି ରିଲିଜ୍ ପ୍ରବର୍ତ୍ତନ ସହିତ ବ୍ୟାଙ୍କ ଆକାଉଣ୍ଟରେ ପାଣ୍ଠି ପାର୍କିଂ ବନ୍ଦ ହୋଇଯାଇଛି। ତେବେ ବ୍ୟାଙ୍କ ଜମାଖାତାରେ ଦୀର୍ଘ ଦିନ ଧରି ପଡ଼ି ରହିଥିବା ପାଣ୍ଠିକୁ ଫେରାଇ ଆଣିବା ଏବଂ ରାଜ୍ୟର ଏକୀକୃତ ପାଣ୍ଠିକୁ ହସ୍ତାନ୍ତର କରିବା ଲାଗି ଏକ ସମୟବଦ୍ଧ କାର୍ଯ୍ୟ ଯୋଜନା କାର୍ଯ୍ୟକାରୀ କରାଯିବ।

ପ୍ରକାଶ ସମ୍ବନ୍ଧୀୟ ସମସ୍ୟାଗୁଡିକ

3.11 ଆକାଉଣ୍ଟିଂ ମାନାଙ୍କ ସହ ଅନୁପାଳନ

ଭାରତୀୟ ସମ୍ବିଧାନର ଧାରା 150 ଅନୁଯାୟୀ, ଭାରତର ରାଷ୍ଟ୍ରପତି, ଭାରତର ମହାଲେଖା ନିୟନ୍ତ୍ରକ ଏବଂ ମହାଲେଖା ପରୀକ୍ଷକ (ସିଏଜି)ଙ୍କ ପରାମର୍ଶକ୍ରମେ କେନ୍ଦ୍ର ଏବଂ ରାଜ୍ୟଗୁଡ଼ିକର ଆକାଉଣ୍ଟ ଫର୍ମ ନିର୍ଦ୍ଧାରଣ କରିପାରିବେ । ସିଏଜିଙ୍କ ପରାମର୍ଶକ୍ରମେ ରାଷ୍ଟ୍ରପତି ଏପର୍ଯ୍ୟନ୍ତ ଚାରିଟି ଭାରତ ସରକାରୀ ଆକାଉଣ୍ଟିଂ ଷ୍ଟାଣ୍ଡାର୍ଡ (ଆଇଜିଏଏସ) ସମ୍ପର୍କରେ ବିଜ୍ଞପ୍ତି ପ୍ରକାଶ କରିଛନ୍ତି। ରାଜ୍ୟ ସରକାରଙ୍କ ଦ୍ୱାରା ଏହି ଆକାଉଣ୍ଟିଂ ମାନକର ଅନୁପାଳନ ସହିତ 2024-25 ସମୟରେ ଏଥିରେ ଥିବା ତ୍ରୁଟି ସାରଣୀ 3.10 ରେ ବିସ୍ତୃତ ଭାବରେ ବର୍ଣ୍ଣନା କରାଯାଇଛି ।

ସାରଣୀ 3.10: ଆକାଉଣ୍ଟିଂ ମାନକ ସହିତ ଅନୁପାଳନ

କ୍ରମିକ ସଂଖ୍ୟା	ଆକାଉଣ୍ଟିଂ ମାନକ	ଆଇଜିଏଏସ୍ ର ସାରାଂଶ	ରାଜ୍ୟ ସରକାରଙ୍କ ଦ୍ୱାରା ଅନୁପାଳନ	ଅଭାବ
1.	ଆଇଜିଏଏସ - 1	ସରକାରଙ୍କ ଦ୍ୱାରା ଦିଆଯାଇଥିବା ଗ୍ୟାରେଣ୍ଟି - ଡିସକ୍ଲୋଜର ଆବଶ୍ୟକତା	**ଅନୁପାଳନ କରାଯାଇଛି** (ଫାଇନାନ୍ସ ଆକାଉଣ୍ଟର ଷ୍ଟେଟମେଣ୍ଟ 9 ଏବଂ 20)	--
2.	ଆଇଜିଏଏସ - 2	ଅନୁଦାନ ସହାୟତାର ହିସାବ ଏବଂ ବର୍ଗୀକରଣ	**ଅନୁପାଳନ ହୋଇନାହିଁ** (ଫାଇନାନ୍ସ ଆକାଉଣ୍ଟର ଷ୍ଟେଟମେଣ୍ଟ 10)	1) କେତେକ ଅନୁଦାନ-ସହାୟତାକୁ ପୁଞ୍ଜି ଧାରା ଅଧୀନରେ ଶ୍ରେଣୀଭୁକ୍ତ କରାଯାଇଥିଲା (*ଅଧ୍ୟାୟ-2ର ଅନୁଚ୍ଛେଦ 2.4.3* ***ଦେଖନ୍ତୁ***) 2) ରାଜ୍ୟ ସରକାରଙ୍କ ଦ୍ୱାରା ଦିଆଯାଇଥିବା ଅନୁଦାନ

କ୍ରମିକ ସଂଖ୍ୟା	ଆକାଉଣ୍ଟିଂ ମାନକ	ଆଇଜିଏଏସ୍ ର ସାରାଂଶ	ରାଜ୍ୟ ସରକାରଙ୍କ ଦ୍ୱାରା ଅନୁପାଳନ	ଅଭାବ
				ସହାୟତା ସମ୍ବନ୍ଧରେ କୌଣସି ସୂଚନା ଉପଲବ୍ଧ ନଥିଲା ।
3.	ଆଇଜିଏଏସ - 3	ସରକାରଙ୍କ ଦ୍ୱାରା କରାଯାଇଥିବା ଋଣ ଏବଂ ଅଗ୍ରୀମ	**ଅନୁପାଳନ କରାଯାଇଛି** (ଫାଇନାନ୍ସ ଆକାଉଣ୍ଟର ଷ୍ଟେଟମେଣ୍ଟ 7 ଏବଂ 18)	--
4	ଆଇଜିଏଏସ - 4	ପୂର୍ବ ଅବଧି ସମାଯୋଜନ	' ପାଳନ **କଲା** (ଭାରତ ସରକାରଙ୍କ ଠାରୁ ଜିଏସଟି କ୍ଷତିପୂରଣ ବଦଳରେ ବ୍ୟାକ୍-ଟୁ-ବ୍ୟାକ୍ ଋଣର ପୂର୍ବ ଅବଧି ସମାଯୋଜନ)	--

ଉତ୍ସ : 2024-25 ଆର୍ଥିକ ବର୍ଷ ପାଇଁ ଆର୍ଥିକ ହିସାବ

3.12 ସ୍ୱୟଂଶାସିତ ସଂସ୍ଥାର ଆକାଉଣ୍ଟ ଦାଖଲ

ରାଜ୍ୟ ସରକାରଙ୍କ ଦ୍ୱାରା ପ୍ରତିଷ୍ଠିତ ସ୍ୱୟଂଶାସିତ ସଂସ୍ଥାଗୁଡ଼ିକର ଆକାଉଣ୍ଟକୁ ଭାରତୀୟ ମହାଲେଖା ନିୟନ୍ତ୍ରକ ଏବଂ ମହାଲେଖା ପରୀକ୍ଷକ (କର୍ତ୍ତବ୍ୟ, କ୍ଷମତା ଏବଂ ସେବାର ସର୍ତ୍ତାବଳୀ) ଅଧିନିୟମ, 1971ର ଧାରା 19 ଏବଂ 20 ଅନୁଯାୟୀ ସିଆଣ୍ଡଏଜି ଦ୍ୱାରା ପ୍ରମାଣିତ କରାଯାଇଛି । ସିଆଣ୍ଡଏଜିର ଅଡିଟ୍ ପରିସର ଅଧୀନରେ ଥିବା ସ୍ୱୟଂଶାସିତ ସଂସ୍ଥାଗୁଡ଼ିକ ପ୍ରତିବର୍ଷ ଜୁନ୍ ୩୦ ସୁଦ୍ଧା ସେମାନଙ୍କର ବାର୍ଷିକ ଆକାଉଣ୍ଟ ଅଡିଟ୍ ପାଇଁ ଦାଖଲ କରିବା ଆବଶ୍ୟକ ।

31 ମାର୍ଚ୍ଚ 2025 ସୁଦ୍ଧା, **ସାରଣୀ 3.11ରେ** ବିସ୍ତୃତ ଭାବେ ବର୍ଣ୍ଣନା କରାଯାଇଥିବା ଅନୁଯାୟୀ, 13ଟି ସ୍ୱାୟଂଶାସିତ ସଂସ୍ଥାର ୩୩୭ଟି ଆକାଉଣ୍ଟ ଅଡିଟ୍ ପାଇଁ ସିଏଜିଙ୍କ ନିକଟରେ ଦାଖଲ କରାଯାଇ ନଥିଲା।

ସାରଣୀ 3.11 : 31 ମାର୍ଚ୍ଚ 2025 ସୁଦ୍ଧା ସ୍ୱୟଂଶାସିତ ସଂସ୍ଥାଗୁଡ଼ିକର ଆକାଉଣ୍ଟ ବକେୟା

କ୍ରମିକ ସଂଖ୍ୟା	ସଂସ୍ଥା କିମ୍ବା ପ୍ରାଧିକାରର ନାମ	ଆକାଉଣ୍ଟଗୁଡ଼ିକର ବିଚାରାଧୀନ ସ୍ଥିତି	ବିଚାରାଧୀନ ଆକାଉଣ୍ଟ ସଂଖ୍ୟା
1	ଓଡ଼ିଶା କୋଠାବାଡ଼ି ଓ ଅନ୍ୟାନ୍ୟ ନିର୍ମାଣ ଶ୍ରମିକ କଲ୍ୟାଣ ବୋର୍ଡ (ଓବିଏଣ୍ଡ ଓସିଡବ୍ଲ୍ୟୁଡବ୍ଲ୍ୟୁବି), ଭୁବନେଶ୍ୱର	2014-15 ଠାରୁ ବିଚାରାଧୀନ	10
2	ଭୁବନେଶ୍ୱର ଉନ୍ନୟନ କର୍ତ୍ତୃପକ୍ଷ (ବିଡିଏ), ଭୁବନେଶ୍ୱର	1983-84 ପରଠାରୁ ୟୁନିଫର୍ମ ନିର୍ଦ୍ଧାରିତ ଫର୍ମାଟରେ ପ୍ରାପ୍ତ ହୋଇନଥିବା ଆକାଉଣ୍ଟ	42
3	କଟକ ଉନ୍ନୟନ ପ୍ରାଧିକରଣ (ସିଡିଏ), କଟକ		42
4	ରାଉରକେଲା ଉନ୍ନୟନ ପ୍ରାଧିକରଣ (ଆରଡିଏ), ରାଉରକେଲା	1995-96 ପରଠାରୁ ନିର୍ଦ୍ଧାରିତ ଫର୍ମାଟରେ ପ୍ରାପ୍ତ ହୋଇନଥିବା ଆକାଉଣ୍ଟଗୁଡ଼ିକ	30
5	ପୁରୀ ଏବଂ କୋଣାର୍କ ଉନ୍ନୟନ ପ୍ରାଧିକରଣ (ପିକେଡିଏ), ପୁରୀ	କୌଣସି ଆକାଉଣ୍ଟ ପ୍ରାପ୍ତ ହୋଇନାହିଁ	28
6	ସମ୍ବଲପୁର ଉନ୍ନୟନ ପ୍ରାଧିକରଣ (ଏସଡିଏ), ସମ୍ବଲପୁର	-do-	30
7	ତାଳଚେର ଅନୁଗୁଳ ବିକାଶ ପ୍ରାଧିକରଣ (ଟାଡା), ଅନୁଗୁଳ	-do-	36
8	କଳିଙ୍ଗ ନଗର ବିକାଶ ପ୍ରାଧିକରଣ (କେ.ଏନ୍ .ଡି.ଏ), ଯାଜପୁର	-do-	32
9	ପାରାଦୀପ ଡେଭଲପମେଣ୍ଟ ଅଥରିଟି (ପିଡିଏ), ପାରାଦୀପ	-do-	36
10	ବ୍ରହ୍ମପୁର ଡେଭଲପମେଣ୍ଟ ଅଥରିଟି (ବିଡିଏ), ବ୍ରହ୍ମପୁର	-do-	32
11	ଓଡ଼ିଶା ରାଜ୍ୟ ଆଇନ ସେବା ପ୍ରାଧିକରଣ (ଓଏସଏଲଏସଏ), ଭୁବନେଶ୍ୱର	2022-23 ଠାରୁ ବିଚାରାଧୀନ	03

12	କ୍ଷତିପୂରଣ ବୃକ୍ଷୀକରଣ ପାଣ୍ଠି ପରିଚାଳନା ଏବଂ ଯୋଜନା ପ୍ରାଧିକରଣ (ସିଏଏମପିଏ), ଓଡ଼ିଶା, ଭୁବନେଶ୍ୱର	2011-12 ଠାରୁ ବିଚାରାଧୀନ	14
13	ଓଡ଼ିଶା ବିଦ୍ୟୁତ ନିୟାମକ ଆୟୋଗ (ଏବି)	2024-25 ଠାରୁ ବିଚାରାଧୀନ	01
	ସମୁଦାୟ		**336**

ଉତ୍ସ: *ପ୍ରିନ୍ସିପାଲ ଆକାଉଣ୍ଟାଣ୍ଟ ଜେନେରାଲଙ୍କ କାର୍ଯ୍ୟାଳୟ (ଅଡିଟ-1) ଏବଂ ଆକାଉଣ୍ଟାଣ୍ଟ ଜେନେରାଲଙ୍କ କାର୍ଯ୍ୟାଳୟ (ଅଡିଟ୍ II), ଓଡ଼ିଶା।*

ପୂର୍ବ ବର୍ଷର ସିଆଣ୍ଡଏଜିର ରାଜ୍ୟ ଆର୍ଥିକ ଅଡିଟ୍ ରିପୋର୍ଟରେ ଦର୍ଶାଯାଇଥିବା ସତ୍ତ୍ୱେ ସ୍ୱୟଂଶାସିତ ସଂସ୍ଥାଗୁଡ଼ିକ ଦ୍ୱାରା ନିର୍ଦ୍ଧାରିତ ସମୟ ମଧ୍ୟରେ ବାର୍ଷିକ ଆକାଉଣ୍ଟ ଅଡିଟ୍ ପାଇଁ ଦାଖଲ ନକରିବା, କେବଳ ଠିକ୍ ସମୟରେ ଆର୍ଥିକ ରିପୋର୍ଟିଂ ଉପରେ ପ୍ରଭାବ ପକାଇନାହିଁ, ବରଂ ସରକାରୀ ପାଣ୍ଠିର ବିନିଯୋଗରେ ଉତ୍ତରଦାୟିତ୍ୱ ଏବଂ ସ୍ୱଚ୍ଛତାକୁ ଦୁର୍ବଳ କରିଛି, ଅପବ୍ୟବହାର କିମ୍ବା ଆତ୍ମସାତ ହେବାର ଆଶଙ୍କା ବୃଦ୍ଧି ପାଇଛି, ଏହା ବ୍ୟତୀତ ଆଇନର ବୈଧାନିକ ବ୍ୟବସ୍ଥାକୁ ପାଳନ କରୁନାହିଁ । ଅଧିକନ୍ତୁ, ଅଡିଟ୍ ହୋଇଥିବା ଆକାଉଣ୍ଟର ଅନୁପସ୍ଥିତି ଅନିୟମିତତା ଚିହ୍ନଟ କରିବାରେ ବାଧା ସୃଷ୍ଟି କରିଥାଏ, ସଂଶୋଧନମୂଳକ କାର୍ଯ୍ୟାନୁଷ୍ଠାନକୁ ରୋକିଥାଏ ଏବଂ ଏହି ସଂସ୍ଥାଗୁଡ଼ିକର ପରିଚାଳନା ଏବଂ ପରିଚାଳନା କର୍ତ୍ତୃପକ୍ଷଙ୍କ ଉତ୍ତରଦାୟିତ୍ୱକୁ ସାଲିସ କରିଥାଏ, ଯାହା ଦ୍ୱାରା ରାଜ୍ୟର ଆର୍ଥିକ ପରିଚାଳନାର ସାମଗ୍ରିକ ବିଶ୍ୱସନୀୟତା ପ୍ରଭାବିତ ହୋଇଥାଏ ।

ଅନ୍ୟାନ୍ୟ ପ୍ରସଙ୍ଗ

3.13 ଅପବ୍ୟବହାର, କ୍ଷତି, ଚୋରି *ଇତ୍ୟାଦି*

ଓଜିଏଫଆର, 2023 ର ନିୟମ 19 ଏବଂ 47 (1) ର ବ୍ୟବସ୍ଥା ଅନୁଯାୟୀ i) ନିୟମ 48 ସହିତ ପଢ଼ନ୍ତୁ, ସରକାରୀ ଅଧିକାରୀମାନେ ଏପରି ମାମଲା, ବିଭାଗୀୟ ରାଜସ୍ୱ, ଷ୍ଟୋର କିମ୍ବା ଅନ୍ୟାନ୍ୟ ସମ୍ପତ୍ତି ହରାଇବା ଘଟଣା ତତ୍କାଳ ଉପରିସ୍ଥ ଅଧିକାରୀ ତଥା ଆକାଉଣ୍ଟାଣ୍ଟ ଜେନେରାଲ, ଓଡ଼ିଶାଙ୍କୁ ଜଣାଇବାର କ୍ଷମତା ପାଇଛନ୍ତି, ଯେଉଁଠାରେ ଏହି ପରିମାଣ 10,000 ଟଙ୍କା କିମ୍ବା ତା'ଠାରୁ ଅଧିକ ଅଟେ ।

ଅଡିଟରୁ ଜଣାପଡ଼ିଛି ଯେ 2021-22 ଠାରୁ ଦୁର୍ବ୍ୟବହାର, କ୍ଷତି, ଚୋରି ଆଦି ମାମଲାରେ କୌଣସି ପରିବର୍ତ୍ତନ ହୋଇନାହିଁ ଏବଂ ତଦନୁଯାୟୀ ଅର୍ଥ ବିଭାଗରୁ ସଦ୍ୟତମ ସ୍ଥିତି ମଗା ଯାଇଥିଲା, ଯାହା ସମ୍ପୃକ୍ତ ବିଭାଗ ଦ୍ୱାରା ବିଧିବଦ୍ଧ ଭାବରେ ସୁନିଶ୍ଚିତ କରାଯାଇଥିଲା । ତେବେ, ପଞ୍ଚାୟତିରାଜ ଏବଂ ପାନୀୟ ଜଳ ବିଭାଗ ବ୍ୟତୀତ ଅନ୍ୟ କୌଣସି ବିଭାଗ ଅଡିଟ୍ ପାଇଁ ଆବଶ୍ୟକ ପୁଷ୍ଟିକରଣ ଦାଖଲ କରିନାହାଁନ୍ତି ।

31 ମାର୍ଚ୍ଚ 2025 ସୁଦ୍ଧା, 18.45 କୋଟି ଟଙ୍କାର ଅପବ୍ୟବହାର, କ୍ଷତି, ଚୋରି ଆଦିର 711 ଟି ମାମଲା ସମାଧାନ ପାଇଁ ବିଚାରାଧୀନ ଥିଲା, କିନ୍ତୁ 2024-25 ଆର୍ଥିକ ବର୍ଷରେ ଏସବୁ ମାମଲାର କୌଣସି ସମାଧାନ କରାଯାଇ ନାହିଁ । ବିଚାରାଧୀନ ମାମଲାଗୁଡ଼ିକର ବିଭାଗ ଅନୁଯାୟୀ ବିବରଣୀ ***ପରିଶିଷ୍ଟ 3.4 ରେ ଦିଆଯାଇଛି ।*** ବିଚାରାଧୀନ ମାମଲାଗୁଡ଼ିକର ବୟସ ଅନୁଯାୟୀ ପ୍ରୋଫାଇଲ ଏବଂ ଚୋରି ଏବଂ ଅପବ୍ୟବହାର / ସରକାରୀ ସାମଗ୍ରୀର କ୍ଷତି ପ୍ରତ୍ୟେକ ବର୍ଗରେ ବିଚାରାଧୀନ ମାମଲା ସଂଖ୍ୟା **ସାରଣୀ 3.12 ରେ ସଂକ୍ଷିପ୍ତ ହୋଇଛି ।**

ସାରଣୀ 3.12: ଅପବ୍ୟବହାର, କ୍ଷତି, ଡିଫାଲକେସନ୍ ଇତ୍ୟାଦିର ପ୍ରୋଫାଇଲ୍ ।

ବିଚାରାଧୀନ ମାମଲାଗୁଡ଼ିକର ବୟସ-ପ୍ରୋଫାଇଲ୍			ବିଚାରାଧୀନ ମାମଲାଗୁଡ଼ିକର ପ୍ରକୃତି	ମାମଲା ସଂଖ୍ୟା	ସମ୍ପୃକ୍ତ ପରିମାଣ *(କୋଟି ଟଙ୍କାରେ)*
ବର୍ଷରେ ପରିସର	ମାମଲା ସଂଖ୍ୟା	ସମ୍ପୃକ୍ତ ପରିମାଣ *(କୋଟି ଟଙ୍କାରେ)*			
0-5	0	0.0	*ଚୋରି ମାମଲା*	389	4.00
5-10	33	3.41			
10-15	10	0.55			
15-20	52	2.74	ଅପବ୍ୟବହାର ମାମଲା	322	14.45
20-25	126	2.85			
25 ରୁ ଅଧିକ	490	8.90			
ସମୁଦାୟ	**711**	**18.45**	**ସମୁଦାୟ**	**711**	**18.45**

ଉତ୍ସ : ଓଡ଼ିଶା ସରକାରଙ୍କ ଅର୍ଥ ବିଭାଗ ଦ୍ୱାରା ପ୍ରଦାନ କରାଯାଇଥିବା ତଥ୍ୟ/ସୂଚନା

ମୋଟ 711ଟି ମାମଲା ମଧ୍ୟରୁ 3.77 **କୋଟି** ଟଙ୍କାର 383ଟି ମାମଲା ସରକାରୀ ଅର୍ଥ/ଷ୍ଟୋର ଚୋରି ସହ ଜଡ଼ିତ ଥିବାବେଳେ 11.27 କୋଟି ଟଙ୍କାର ସରକାରୀ ସାମଗ୍ରୀ ଅପଚୋରଣ/କ୍ଷତି ସହ ଜଡ଼ିତ 295ଟି ମାମଲା ଦଶ ବର୍ଷରୁ ଅଧିକ ସମୟ ଧରି ବିଚାରାଧୀନ ଥିଲା ।

ଅଡିଟରୁ ଜଣାପଡ଼ିଛି ଯେ ଦୀର୍ଘ ଦିନ ଧରି ପଡ଼ି ରହିଥିବା ଚୋରି/ଅପହରଣ ମାମଲାକୁ ଯୁକ୍ତିଯୁକ୍ତ ଭାବେ ସମାଧାନ କରିବା ଲାଗି ସରକାର କୌଣସି ପଦକ୍ଷେପ ଗ୍ରହଣ କରିନାହାନ୍ତି । ଏହା ବ୍ୟତୀତ ଚୋରି, ଅପବ୍ୟବହାର ଏବଂ କ୍ଷତି ସମ୍ବନ୍ଧୀୟ ମାମଲାଗୁଡ଼ିକର ତଦାରଖ ଏବଂ ଶୀଘ୍ର ସମାଧାନ ସୁନିଶ୍ଚିତ କରିବା ପାଇଁ କୌଣସି ପ୍ରଭାବଶାଳୀ ବ୍ୟବସ୍ଥା ନଥିଲା ।

3.14 ରାଜ୍ୟ ଆର୍ଥିକ ଅଡିଟ୍ ରିପୋର୍ଟ ଉପରେ କାର୍ଯ୍ୟାନୁଷ୍ଠାନ ଅନୁସରଣ କରନ୍ତୁ

ପ୍ରତ୍ୟେକ ରାଜ୍ୟରେ, ପବ୍ଲିକ୍ ଆକାଉଣ୍ଟସ୍ କମିଟି (ପିଏସି)/ଅର୍ଥ ବିଭାଗ ବିଧାନସଭାରେ ରିପୋର୍ଟ ଉପସ୍ଥାପନ କରିବାର ତିନି ମାସ ମଧ୍ୟରେ ସିଆଣ୍ଡଏଜିଙ୍କ ଅଡିଟ୍ ରିପୋର୍ଟରେ ଥିବା ଅନୁଚ୍ଛେଦ ଉପରେ ଏକ *ସ୍ୱତଃ-ମୋଟୁ* ବ୍ୟାଖ୍ୟାକାରୀ ନୋଟ୍ (ଇଏନ୍) ପ୍ରଦାନ କରିବାକୁ ଆବଶ୍ୟକ କରେ । ବିଧାନସଭାରେ ରିପୋର୍ଟ ଉପସ୍ଥାପନ କରିବାର ଚାରି ମାସ ମଧ୍ୟରେ ଏଜିଙ୍କୁ ଆକ୍ସନ ଟେକେନ ନୋଟ୍ (ଏଟିଏନ୍) ପ୍ରଦାନ କରିବା ଆବଶ୍ୟକ ।

2024-25 ବର୍ଷରେ, ଅଡିଟ୍ ଅନୁଚ୍ଛେଦର ବିଚାରାଧୀନ ସ୍ଥିତି ଏବଂ ସେଗୁଡ଼ିକର ସମାଧାନ ପାଇଁ ବାର୍ଷିକ କାର୍ଯ୍ୟ ଯୋଜନା ଉପରେ ଆଲୋଚନା କରିବା ପାଇଁ 08 ଅକ୍ଟୋବର 2024 ରେ କେବଳ ଗୋଟିଏ ପିଏସି ବୈଠକ ଅନୁଷ୍ଠିତ ହୋଇଥିଲା । ମାର୍ଚ୍ଚ 2025 ସୁଦ୍ଧା, 2008-09 ରୁ 2023-24 ମଧ୍ୟରେ ଏସଏଫଏଆର ସମ୍ବନ୍ଧୀୟ 425 ଅନୁଚ୍ଛେଦ ଆଲୋଚନା ପାଇଁ ବିଚାରାଧୀନ ଥିଲା । 2016-17 ଏବଂ 2018-19 ରୁ 2023-24 ବର୍ଷ ପାଇଁ ଏସଏଫଏଆରର ଅନୁଚ୍ଛେଦ ପିଏସି ଦ୍ୱାରା ଏପର୍ଯ୍ୟନ୍ତ ଆଲୋଚନା ପାଇଁ ନିଆଯାଇ ନାହିଁ ।

3.15 ଉପସଂହାର

ରାଜ୍ୟ ସରକାରଙ୍କ ଆର୍ଥିକ ପରିଚାଳନା କ୍ରମାଗତ ଦୁର୍ବଳତା ପ୍ରଦର୍ଶନ କରିଥିଲା, ଯାହା ଉଭୟ ବୈଧାନିକ ଏବଂ ପରିଚାଳନା କ୍ଷେତ୍ରରେ ପ୍ରତିଫଳିତ ହୋଇଥିଲା । 5,608.73 କୋଟି ଟଙ୍କାର ଜମା/ରିଜର୍ଭ ଫଣ୍ଡ ଉପରେ 397.84 କୋଟି ଟଙ୍କାର ସୁଧ ପୈଠ କରାଯାଇ ନଥିବା, ଏନପିଏସକୁ 271.71 କୋଟି ଟଙ୍କାର

ସ୍ୱଳ୍ପ ହସ୍ତାନ୍ତର ଏବଂ ଏନଏମଇଟି ଅଧୀନରେ 29.67 କୋଟି ଟଙ୍କାର ହସ୍ତାନ୍ତର ହୋଇନଥିବା ପରିମାଣ ସଠିକ୍ ରାଜକୋଷୀୟ ସ୍ଥିତିକୁ ବିକୃତ କରିଛି ।

ଅନ୍ୟପକ୍ଷରେ, ସଂଗୃହିତ ଶ୍ରମ ସେସ୍ ର 1.88 କୋଟି ଟଙ୍କା କୋଠାବାଡି ଏବଂ ଅନ୍ୟାନ୍ୟ ନିର୍ମାଣ ଶ୍ରମିକ କଲ୍ୟାଣ ବୋର୍ଡକୁ ଏବଂ 122.81 କୋଟି ଟଙ୍କା ସେସ୍ / ଫି / ସରଚାର୍ଜ (ଶ୍ରମ ସେସ୍ ବ୍ୟତୀତ) ହସ୍ତାନ୍ତର ନହେବା ଦ୍ୱାରା ଉଦ୍ଦିଷ୍ଟ ହିତାଧିକାରୀମାନେ କଲ୍ୟାଣ ଏବଂ ସାମାଜିକ ସୁରକ୍ଷା ପଦକ୍ଷେପରୁ ବଞ୍ଚିତ ହୋଇଥିଲେ ଏବଂ ରାଜ୍ୟର ସ୍ଥଗିତ ଦାୟିତ୍ୱ ବୃଦ୍ଧି ପାଇଥିଲା ।

16,585.45 କୋଟି ଟଙ୍କାର 12,050 ଉପଯୋଗ ପ୍ରମାଣ ପତ୍ର ଦାଖଲ କରିବାରେ ବିଳମ୍ବ ଏବଂ 221.47

କୋଟି ଟଙ୍କାର 1490 ଏସି ବିଲର ଆଡଜଷ୍ଟମେଣ୍ଟ ବକେୟା ରହିବା ଏବଂ ବିନା ତତ୍କାଳ ଆବଶ୍ୟକତା ବିନା ବ୍ୟକ୍ତିଗତ ଜମା ଆକାଉଣ୍ଟକୁ ଅର୍ଥ ସ୍ଥାନାନ୍ତର କରାଯିବା ଉତ୍ତରଦାୟିତ୍ୱ ଏବଂ ପାରଦର୍ଶିତାକୁ ଆହୁରି ଦୁର୍ବଳ କରିଛି । ମାଇନର୍ ହେଡ୍-800 - ଅନ୍ୟାନ୍ୟ ଖର୍ଚ୍ଚ ଅଧୀନରେ 4,734.31 କୋଟି ଟଙ୍କାର ଭୁଲ ବର୍ଗୀକରଣ ଘଟଣା, ଉପଯୁକ୍ତ ଛୋଟ ହେଡ୍ ଉପଲବ୍ଧତା ସତ୍ତ୍ୱେ, ଆର୍ଥିକ ରିପୋର୍ଟିଂର ସ୍ୱଷ୍ଟତା ଏବଂ ବିଶ୍ୱସନୀୟତାକୁ ହ୍ରାସ କରିଛି ଏବଂ ଆକାଉଣ୍ଟକୁ ଅସ୍ୱଷ୍ଟ କରିଦେଇଛି ।

13ଟି ସ୍ୱାୟଂଶାସିତ ସଂସ୍ଥାର ୩୩୭ଟି ଆକାଉଣ୍ଟ ଦାଖଲ ନକରିବା ଫଳରେ ଅଡିଟ୍ ପ୍ରମାଣପତ୍ର ବିଳମ୍ବ ହେବା ସହ ଆର୍ଥିକ ତଦାରଖ, ବୈଧାନିକ ଅନୁପାଳନ ଏବଂ ସରକାରୀ ପାଣ୍ଠିର ବିନିଯୋଗରେ ପାରଦର୍ଶିତାକୁ ଦୁର୍ବଳ କରିଛି।

3.16 ଉତ୍ତମ ଅଭ୍ୟାସ

ଓଡ଼ିଶା ସରକାର ଆଇଏଫ୍ ଏମ୍ ଏସ୍ ରେ 'ଜଷ୍ଟ-ଇନ୍-ଟାଇମ୍ ଫଣ୍ଡିଂ ସିଷ୍ଟମ୍' (ଜେଆଇଟି-ଏଫ୍ ଏସ୍) ପ୍ରବର୍ତ୍ତନ କରିଛନ୍ତି, ଯାହା କେନ୍ଦ୍ର ପ୍ରାୟୋଜିତ ଯୋଜନା ପାଣ୍ଠି ପ୍ରଦାନ ପାଇଁ ଭାରତ ସରକାରଙ୍କ ଦ୍ୱାରା ବିକଶିତ ଏସ୍ ଏନ୍ ଏ-ସ୍ପର୍ଶ ପରି । ଜେଆଇଟି – ଏଫଏସ ପର୍ଯ୍ୟାୟକ୍ରମେ କାର୍ଯ୍ୟକାରୀ ହେଉଛି ଏବଂ ଏହାର ବ୍ୟବହାର 1 ଏପ୍ରିଲ 2025 ଠାରୁ 13 ପିଏସୁ୍ୟ / ସୋସାଇଟି ପାଇଁ ବାଧ୍ୟତାମୂଳକ କରାଯାଇଛି । ଏହି ପ୍ରଣାଳୀ ବ୍ୟାଙ୍କ ଆକାଉଣ୍ଟରେ ପାଣ୍ଠି ରଖିବାକୁ ରୋକିଥାଏ, ବିଭାଗ ଦ୍ୱାରା ପାଣ୍ଠି ବିନିଯୋଗର ରିଅଲ୍ ଟାଇମ୍ ମନିଟରିଂକୁ ସକ୍ଷମ କରିଥାଏ ଏବଂ ଆକାଉଣ୍ଟିଂକୁ ସରଳ କରିଥାଏ, ଯାହାଦ୍ୱାରା ଆର୍ଥିକ ପରିଚାଳନାରେ ସ୍ୱଚ୍ଛତା ଏବଂ ଦକ୍ଷତାକୁ ମଜବୁତ କରିଥାଏ ।

ଆହୁରି, ସରକାରୀ ଆକାଉଣ୍ଟ ବାହାରେ ସରକାରୀ ପାଣ୍ଠିର ପାର୍କିଂ ଏବଂ ଜେଆଇଟି-ଏଫଏସର ସମ୍ପୂର୍ଣ୍ଣ କାର୍ଯ୍ୟକାରୀ ହେବା ବିଚାରାଧୀନ ଥିବା ସମସ୍ୟାର ସମାଧାନ ପାଇଁ ସରକାର ବିଭିନ୍ନ ବିଭାଗ ଅଧୀନରେ 149ଟି ମନୋନୀତ ସଂଗଠନକୁ ରାଜ୍ୟ ସରକାରଙ୍କ ପାଣ୍ଠି ପରିଚାଳନା ପାଇଁ ବ୍ୟକ୍ତିଗତ ଲେଜର ଆକାଉଣ୍ଟ ବ୍ୟବହାର କରିବାକୁ ନିର୍ଦ୍ଦେଶ ଦେଇଛନ୍ତି । ଏହି ବ୍ୟବସ୍ଥା ବ୍ୟାଙ୍କ ଆକାଉଣ୍ଟରେ ଅନଧିକୃତ ଭାବେ ଟଙ୍କା ଜମା କରିବା ରୋକିବ, ନଗଦ ପରିଚାଳନାରେ ସୁଧାର ଆଣିବ ଏବଂ ରାଜ୍ୟ ସରକାରଙ୍କ ପାଣ୍ଠି ଲିକ୍ୟୁଡିଟି ସ୍ଥିତିକୁ ସୁଦୃଢ଼ କରିବ।

3.17 ସୁପାରିଶ

1. ଅଣଡିସଚାର୍ଜ ଏବଂ ବିଳମ୍ବିତ ଦେୟତାକୁ ତୁରନ୍ତ ପୈଠ କରିବା ପାଇଁ ରାଜ୍ୟ ସରକାର ଏକ କଠୋର ସମୟସୀମା ପାଳନ କରିବା ଉଚିତ୍ ।

2. ରାଜ୍ୟ ସରକାର ଆଇଏଫଏମଏସରେ କଡାକଟି ଅନୁଧ୍ୟାନ ଏବଂ ନିୟମିତ ସମୀକ୍ଷା ସହିତ ଅନାନୀତ କନୀୟ କନନୀ କଲୁଟିଭ ଏବଂ ଏସି / ଡିସି ବିଲ ମଡ୍ୟୁଲକୁ ସମ୍ପୂର୍ଣ୍ଣ ଭାବରେ କାର୍ଯ୍ୟକ୍ଷମ କରିବା ଉଚିତ, ଯାହାଦ୍ୱାରା କଡାକଟି କନନୀ କଲୁଟିଗୁଡ଼ିକ ଦାଖଲ ନକରିବା

କ୍ଷେତ୍ରରେ ବିଚାରାଧୀନ ମାମଲାକୁ ହ୍ରାସ କରାଯାଇପାରିବ ଏବଂ ଏସି ବିଲର ଠିକ୍ ସମୟରେ ଆଡଜଷ୍ଟମେଣ୍ଟ ସୁନିଶ୍ଚିତ କରାଯାଇପାରିବ ।

3. ରାଜ୍ୟ ସରକାର ଆର୍ଥିକ ରିପୋର୍ଟିଂରେ ବର୍ଗୀକରଣ ମାନଦଣ୍ଡର ଅନୁପାଳନ ସୁନିଶ୍ଚିତ କରିବା ଉଚିତ୍, ରିପୋର୍ଟିଂ ମାନକ ଏବଂ ତଥ୍ୟର ବିଶ୍ୱସନୀୟତାରେ ଉନ୍ନତି ଆଣିବା ପାଇଁ ଆଭ୍ୟନ୍ତରୀଣ ଅଡିଟ୍, କର୍ମଚାରୀ ପ୍ରଶିକ୍ଷଣ ଏବଂ ପର୍ଯ୍ୟାୟକ୍ରମେ ସମୀକ୍ଷା ମାଧ୍ୟମରେ ଭୁଲ ବର୍ଗୀକରଣକୁ କମ୍ କରିବା ଉଚିତ୍ ।

4. ରାଜ୍ୟ ସରକାର ସ୍ୱୟଂଶାସିତ ସଂସ୍ଥାଗୁଡ଼ିକର ହିସାବକିତାବ ସମୟମତେ ଅଡିଟ୍ ପାଇଁ ଦାଖଲ ହେବାକୁ ବାଧ୍ୟକାରୀ କରିବା ପାଇଁ ପଦକ୍ଷେପ ନେବା ଉଚିତ୍ ଏବଂ ନିରୀକ୍ଷଣକୁ ସୁଦୃଢ଼ କରିବା ପାଇଁ ଏକ କେନ୍ଦ୍ରୀକୃତ ମନିଟରିଂ ପ୍ରଣାଳୀ ସ୍ଥାପନ କରିବା ଆବଶ୍ୟକ।

ଭୁବନେଶ୍ୱର | (ସୁବୁ ଆର୍.)
ତାରିଖ | **ପ୍ରଧାନ ମହାଲେଖାକାର (ଅଡିଟ୍-I), ଓଡ଼ିଶା**

ପ୍ରତିସ୍ୱାକ୍ଷରିତ

(କେ.ସଞ୍ଜୟ ମୂର୍ତ୍ତି)

ନୂଆ ଦିଲ୍ଲୀ | ଭାରତର ମହାଲେଖା ନିୟନ୍ତ୍ରକ ତଥା ମହାସମୀକ୍ଷକ
ତାରିଖ

ପରିଶିଷ୍ଟ

ପରିଶିଷ୍ଟ – 1.1
(ଅନୁଚ୍ଛେଦ 1.1.3 ଦେଖନ୍ତୁ)
ରାଜ୍ୟ ସରକାରଙ୍କ ଆର୍ଥିକ ଉପରେ ଟାଇମ୍ ସିରିଜ୍ ତଥ୍ୟ

(କୋଟି ଟଙ୍କାରେ)

	2020-21	2021-22	2022-23	2023-24	2024-25
ଭାଗ ଏ । ପ୍ରାପ୍ତି					
1. ରାଜସ୍ୱ ପ୍ରାପ୍ତି	**1,04,387**	**1,53,059**	**1,50,462**	**1,79,593**	**1,83,963**
(i) ଟିକସ ରାଜସ୍ୱ (ନିଜସ୍ୱ)	**34,258**	**40,748**	**46,554**	**54,427**	**56,516**
ରାଜ୍ୟ ଦ୍ରବ୍ୟ ଏବଂ ସେବା କର	13,043	16,392	18,600	23,896	25,061
କୃଷି ଆୟ ଉପରେ ଟିକସ	0	0	0	0	0
ବିକ୍ରୟ, ବାଣିଜ୍ୟ ଇତ୍ୟାଦି ଉପରେ ଟିକସ	7,777	10,000	12,023	12,714	13,089
ରାଜ୍ୟ ଅବକାରୀ	4,053	5,528	6,455	7,215	8,195
ଯାନବାହନ ଉପରେ ଟିକସ	1,526	1,663	2,133	2,478	2,669
ଷ୍ଟାମ୍ପ ଏବଂ ପଞ୍ଜୀକରଣ ଶୁଳ୍କ	2,942	2,419	1,997	2,127	1,987
ଜମି ରାଜସ୍ୱ	603	664	739	1,123	785
ଦ୍ରବ୍ୟ ଏବଂ ଯାତ୍ରୀ ଉପରେ ଟିକସ	146	111	115	112	72
ଅନ୍ୟାନ୍ୟ ଟିକସ	4,168	3,971	4,492	4,762	4,658
(ii) ଅଣ-ଟିକସ ରାଜସ୍ୱ	**19,518**	**54,257**	**42,720**	**53,011**	**51,221**
(iii) କେନ୍ଦ୍ର ଟିକସ ଏବଂ ଶୁଳ୍କରେ ରାଜ୍ୟର ଅଂଶ	**27,543**	**38,144**	**42,989**	**51,144**	**58,270**
(iv) ଭାରତ ସରକାରଙ୍କ ଅନୁଦାନ ସହାୟତା	**23,068**	**19,910**	**18,199**	**21,012**	**17,956**
2. ବିବିଧ ପୁଞ୍ଜି ପ୍ରାପ୍ତି	**0**	**0**	**0**	**0**	**0**
3. ଋଣ ଏବଂ ଅଗ୍ରୀମ ଆଦାୟ	**684**	**1,566**	**832**	**559**	**665**
4. ମୋଟ ରାଜସ୍ୱ ଏବଂ ଅଣ ଋଣ ପୁଞ୍ଜି ପ୍ରାପ୍ତି (1+2+3)	**1,05,071**	**1,54,625**	**1,51,294**	**1,80,152**	**1,84,628**
5. ସାର୍ବଜନୀନ ଋଣ ରସିଦ	**20,318**	**12,780**	**5,347**	**18,123**	**42,732**
ଆଭ୍ୟନ୍ତରୀଣ ଋଣ (ଉପାୟ ଏବଂ ଅର୍ଥ ଅଗ୍ରୀମ ଏବଂ ଓଭରଡ୍ରାଫ୍ଟ ବ୍ୟତୀତ)	15,191	5,174	4,328	13,821	34,996
ଉପାୟ ଓ ଅର୍ଥ ଅଗ୍ରୀମ ଏବଂ ଓଭରଡ୍ରାଫ୍ଟ ଅଧୀନରେ ନେଟ୍ ଟ୍ରାଞ୍ଜାକ୍ସନ୍	0	0	0	0	0
ଭାରତ ସରକାରଙ୍କ ଠାରୁ ଋଣ ଏବଂ ଅଗ୍ରୀମ	5,127	7,606	1,019	4,302	7,736
6. ଏକତ୍ରିତ ପାଣ୍ଠିରେ ମୋଟ ରସିଦ (4+5)	**1,25,389**	**1,67,405**	**1,56,641**	**1,98,275**	**2,27,360**
7. ଆକସ୍ମିକ ପାଣ୍ଠି ରସିଦ	**0**	**171**	**0**	**0**	**157**
8. ସାର୍ବଜନୀନ ଆକାଉଣ୍ଟ ରସିଦ	**63,210**	**75,153**	**92,656**	**1,12,076**	**1,04,562**
9. ରାଜ୍ୟର ମୋଟ ପ୍ରାପ୍ତି (6+7+8)	**1,88,599**	**2,42,729**	**2,49,297**	**3,10,351**	**3,32,079**
ଭାଗ B. ଖର୍ଚ୍ଚ/ବିତରଣ					
୧୦. ରାଜସ୍ୱ ବ୍ୟୟ	**95,311**	**1,09,588**	**1,31,006**	**1,48,832**	**1,61,312**
ପ୍ରୋଗ୍ରାମ	48,160	54,683	71,323	80,913	-
ପ୍ରଶାସନିକ	47,151	54,905	59,683	67,918	-
ସାଧାରଣ ସେବାଗୁଡ଼ିକ (ସୁଧ ଅନ୍ତର୍ଭୁକ୍ତ)	28,271	32,970	47,321	41,479	40,004
ସାମାଜିକ ସେବା	39,901	47,312	52,498	63,348	79,531
ଅର୍ଥନୈତିକ ସେବା	25,809	27,792	29,603	42,455	39,964
ଅନୁଦାନ ସହାୟତା ଏବଂ ଅବଦାନ	1,330	1,514	1,584	1,550	1,814
୧୧. ପୁଞ୍ଜି ବ୍ୟୟ	**17,949**	**22,726**	**33,349**	**43,273**	**45,480**
ପ୍ରୋଗ୍ରାମ	17,857	22,649	33,004	43,023	-
ପ୍ରଶାସନିକ	92	77	345	250	-
ସାଧାରଣ ସେବା	868	868	1,947	2,112	1,827
ସାମାଜିକ ସେବା	4,523	6,003	8,563	9,606	11,873
ଅର୍ଥନୈତିକ ସେବା	12,558	15,855	22,839	31,555	31,780

	2020-21	2021-22	2022-23	2023-24	2024-25
12. ଋଣ ଏବଂ ଅଗ୍ରୀମ ବିତରଣ	**1,597**	**1,686**	**2,158**	**2,790**	**2,877**
13. ଆକସ୍ମିକ ପାଣ୍ଠିରେ ଆବଣ୍ଟନ	**0**	**0**	**0**	**0**	**0**
14. ମୋଟ ଖର୍ଚ୍ଚ (10+11+12+13)	**1,14,857**	**1,34,000**	**1,66,513**	**1,94,895**	**2,09,669**
15. ସର୍ବସାଧାରଣ ଋଣ ପରିଶୋଧ	**9,252**	**19,798**	**13,927**	**9,235**	**17,351**
ଆଭ୍ୟନ୍ତରୀଣ ଋଣ (ଉପାୟ ଓ ଅର୍ଥ ଅଗ୍ରୀମ ଏବଂ ଓଭରଡ୍ରାଫ୍ଟ ବ୍ୟତୀତ)	8,265	18,718	12,774	8,368	16,509
ଉପାୟ ଓ ଅର୍ଥ ଅଗ୍ରୀମ ଏବଂ ଓଭରଡ୍ରାଫ୍ଟ ଅଧୀନରେ ନେଟ୍ ଟ୍ରାଞ୍ଜାକ୍ସନ	ଶୂନ୍ୟ	ଶୂନ୍ୟ	ଶୂନ୍ୟ	0	0
ଭାରତ ସରକାରଙ୍କ ଠାରୁ ଋଣ ଏବଂ ଅଗ୍ରୀମ	987	1,080	1,153	867	842
16. ଏକୀକୃତ ପାଣ୍ଠିରୁ ମୋଟ ବିତରଣ (14+15)	**1,24,109**	**1,53,798**	**1,80,440**	**2,04,130**	**2,27,020**
17. ଆକସ୍ମିକ ପାଣ୍ଠି ବିତରଣ	**0**	**0**	**0**	**274**	**0**
18. ସାର୍ବଜନୀନ ଆକାଉଣ୍ଟ ବିତରଣ	**74,121**	**70,338**	**74,648**	**96,582**	**1,02,580**
19. ରାଜ୍ୟ ଦ୍ୱାରା ସମୁଦାୟ ବିତରଣ (16+17+18)	**1,98,230**	**2,24,136**	**2,55,088**	**3,00,986**	**3,29,600**
ଭାଗ ଗ. ନିଅଣ୍ଟ					
20. ରାଜସ୍ୱ ନିଅଣ୍ଟ (-)/ରାଜସ୍ୱ ବଳକା (+) (୯-୧୦)	**9,076**	**43,471**	**19,456**	**30,761**	**22,651**
21. ବିତ୍ତୀୟ ନିଅଣ୍ଟ (-)/ବିତ୍ତୀୟ ବଳକା (+) (4-13)	**(-)9,786**	**20,625**	**(-)15,219**	**(-)14,743**	**(-)25,042**
22. ପ୍ରାଥମିକ ନିଅଣ୍ଟ (-)/ ପ୍ରାଥମିକ ବଳକା (+) (21+23)	**(-)3,142**	**26,967**	**(-)9,717**	**(-)9,562**	**(-)19,761**
ଭାଗ ଡି. ଅନ୍ୟାନ୍ୟ ତଥ୍ୟ					
23. ସୁଧ ଦେୟ (ରାଜସ୍ୱ ବ୍ୟୟରେ ଅନ୍ତର୍ଭୁକ୍ତ)	**6,644**	**6,342**	**5,502**	**5,181**	**5,281**
24. ସ୍ଥାନୀୟ ସଂସ୍ଥା ଆଦିକୁ ଆର୍ଥିକ ସହାୟତା	**27,269**	**25,931**	**19,084**	**27,854**	**28,083**
25. ଉପାୟ ଏବଂ ଅର୍ଥ ଆଡଭାନ୍ସ / ଓଭରଡ୍ରାଫ୍ଟ ଉପଲବ୍ଧ (ଦିନ)	--	--	--	--	--
ଉପାୟ ଏବଂ ଅର୍ଥ ଉପଯୋଗ ହୋଇଥିବା ଅଗ୍ରୀମ (ଦିନ)	ଶୂନ୍ୟ	ଶୂନ୍ୟ	ଶୂନ୍ୟ	ଶୂନ୍ୟ	ଶୂନ୍ୟ
ଓଭରଡ୍ରାଫ୍ଟ ଉପଯୋଗ ହୋଇଛି (ଦିନ)	ଶୂନ୍ୟ	ଶୂନ୍ୟ	ଶୂନ୍ୟ	ଶୂନ୍ୟ	ଶୂନ୍ୟ
26. ଉପାୟ ଓ ଅର୍ଥ ଅଗ୍ରୀମ / ଓଭରଡ୍ରାଫ୍ଟ ଉପରେ ସୁଧ	ଶୂନ୍ୟ	ଶୂନ୍ୟ	ଶୂନ୍ୟ	ଶୂନ୍ୟ	ଶୂନ୍ୟ
27. ମୋଟ ରାଜ୍ୟ ଘରୋଇ ଉତ୍ପାଦ (ଜିଏସଡିପି)	**5,40,185**	**6,95,530**	**7,15,262**	**7,98,969**	**8,90,038**
28. ବକେୟା ଆର୍ଥିକ ଦାୟିତ୍ୱ (ବର୍ଷ ଶେଷ)	**1,18,952**	**1,09,888**	**1,01,700**	**1,22,837**	**1,37,784**
29. ବକେୟା ଗ୍ୟାରେଣ୍ଟି (ବର୍ଷ ଶେଷ) (ସୁଧ ସମେତ)	**7,086**	**6,160**	**5,111**	**3,435**	**2,078**
30. ସର୍ବାଧିକ ଗ୍ୟାରେଣ୍ଟିଯୁକ୍ତ ପରିମାଣ (ବର୍ଷ ଶେଷ)	**19,336**	**17,776**	**17,360**	**10,837**	**9,979**
ଭାଗ E: *ଆର୍ଥିକ ସ୍ୱାସ୍ଥ୍ୟ ସୂଚକାଙ୍କ* (ପ୍ରତିଶତରେ)					
I ସମ୍ବଳ ସଂଗ୍ରହ					
ନିଜସ୍ୱ ଟିକସ ରାଜସ୍ୱ / ଜିଏସଡିପି	6.34	5.86	6.51	6.81	6.35
ନିଜସ୍ୱ ଅଣ ଟିକସ ରାଜସ୍ୱ / ଜିଏସଡିପି	3.61	7.80	5.97	6.63	5.75
ନିଜସ୍ୱ ରାଜସ୍ୱ / ଜିଏସଡିପି	9.96	13.66	12.48	13.45	12.10
ନିଜସ୍ୱ ରାଜସ୍ୱ / ମୋଟ ବ୍ୟୟ	46.82	70.90	53.61	55.13	51.38
ଦ୍ୱିତୀୟ ବ୍ୟୟ ପରିଚାଳନା					
ମୋଟ ଖର୍ଚ୍ଚ/ଜିଏସଡିପି	21.26	19.27	23.28	24.39	23.56

	2020-21	2021-22	2022-23	2023-24	2024-25
ମୋଟ ବ୍ୟୟ / ରାଜସ୍ୱ ପ୍ରାପ୍ତି	110.03	87.55	110.67	108.52	113.97
ରାଜସ୍ୱ ବ୍ୟୟ / ମୋଟ ବ୍ୟୟ	82.98	81.78	78.68	76.37	76.94
ସାମାଜିକ ଏବଂ ଅର୍ଥନୈତିକ ସେବାରେ ବ୍ୟୟ / ସମୁଦାୟ ଖର୍ଚ୍ଚ	72.08	72.36	68.16	75.41	77.81
ପୁଞ୍ଜିଗତ ବ୍ୟୟ / ମୋଟ ବ୍ୟୟ	15.63	16.96	20.03	22.20	21.69
ପୁଞ୍ଜିଗତ ବ୍ୟୟ / ଜିଏସଡିପି	3.32	3.27	4.66	5.42	5.11
III ଆର୍ଥିକ ଅସନ୍ତୁଳନର ପରିଚାଳନା					
ରାଜସ୍ୱ ବଳକା/ଜିଏସଡିପି	1.68	6.25	2.72	3.85	2.54
ବିତ୍ତୀୟ ନିଅଣ୍ଟ (ବଳକା)/ଜିଏସଡିପି	(-)1.81	2.97	(-)2.13	(-)1.85	(-)2.81
ପ୍ରାଥମିକ ନିଅଣ୍ଟ (ବଳକା) /ଜିଏସ୍ ଡିପି	(-)0.58	3.88	(-)1.36	(-)1.20	(-)2.21
IV ଋଣ ସ୍ଥିରତା					
ବକେୟା ଦେୟତା/ଜିଏସଡିପି	22.02	15.80	14.22	15.37	15.48
ସୁଧ ଦେୟ/ରାଜସ୍ୱ ପ୍ରାପ୍ତି	6.36	4.14	3.66	2.88	2.87

ନୋଟ୍‌ବ୍ୟାକ୍ ଋଣ ସମ୍ମିଳିତ ନୁହେଁ-ଟୁ-ବକେୟା ଦାୟବଦ୍ଧତାରେ ବ୍ୟାକ୍ :

ପରିଶିଷ୍ଟ – 1.2
(ଅନୁଚ୍ଛେଦ 1.1.4 ଏବଂ 1.2.4.2 A ଦେଖନ୍ତୁ)
2024-25 ବର୍ଷ ପାଇଁ ପ୍ରାପ୍ତି ଓ ବିତରଣର ସଂକ୍ଷିପ୍ତ ବିବରଣୀ

(କୋଟି ଟଙ୍କାରେ)

2023-24	ରସିଦ	2024-25	2023-24	ବିତରଣ	2024-25
1,79,593.26	**I. ରାଜସ୍ୱ ପ୍ରାପ୍ତି**	**1,83,962.69**	**1,48,831.78**	**- ରାଜସ୍ୱ ବ୍ୟୟ -**	**1,61,312.12**
54,427.03	ଟିକସ ରାଜସ୍ୱ	56,515.85	**41,479.05**	**ସାଧାରଣ ସେବା**	**40,003.66**
--	--	--	**63,347.98**	**ସାମାଜିକ ସେବା -**	**79,531.24**
53,011.04	ଅଣ-ଟିକସ ରାଜସ୍ୱ	51,221.33	**26,042.51**	ଶିକ୍ଷା, କ୍ରୀଡ଼ା, କଳା ଏବଂ ସଂସ୍କୃତି	**27,127.06**
--	--	--	**12,468.97**	ସ୍ୱାସ୍ଥ୍ୟ ଓ ପରିବାର କଲ୍ୟାଣ	**16,757.77**
51,143.68	କେନ୍ଦ୍ର ଟିକସରେ ରାଜ୍ୟର ଅଂଶ	58,270.00	**8,028.44**	ଜଳ ଯୋଗାଣ, ପରିମଳ, ଗୃହ ଏବଂ ସହରାଞ୍ଚଳ ବିକାଶ	**5,286.23**
--	--	--	**134.2**	ସୂଚନା ଓ ପ୍ରସାରଣ	**128.64**
--	ଅଣ-ଯୋଜନା ଅନୁଦାନ	--	**3,246.28**	ଅନୁସୂଚିତ ଜାତି, ଅନୁସୂଚିତ ଜନଜାତି ଏବଂ ଅନ୍ୟାନ୍ୟ ପଛୁଆ ବର୍ଗର କଲ୍ୟାଣ	**3,917.74**
--	ରାଜ୍ୟ ଯୋଜନା ପରିକଳ୍ପନା ପାଇଁ ଅନୁଦାନ		**360.27**	ଶ୍ରମ ଓ ଶ୍ରମ କଲ୍ୟାଣ	**479.92**
--	--		**12,365.89**	ସମାଜ କଲ୍ୟାଣ ଓ ପୁଷ୍ଟିସାଧନ	**24,926.22**
--	କେନ୍ଦ୍ରୀୟ ଏବଂ କେନ୍ଦ୍ର ପ୍ରାୟୋଜିତ ଯୋଜନା ପାଇଁ ଅନୁଦାନ		**701.42**	ଅନ୍ୟାନ୍ୟ	**907.66**
--	--		**42,455.00**	**ଅର୍ଥନୈତିକ ସେବା -**	**39,963.52**
15,685.10	କେନ୍ଦ୍ର ପ୍ରାୟୋଜିତ ଯୋଜନା ପାଇଁ ଅନୁଦାନ	11,384.60	13,678.69	କୃଷି ଏବଂ ଆନୁସଙ୍ଗିକ କାର୍ଯ୍ୟକଳାପ	17,281.55
--	--	--	14,748.47	ଗ୍ରାମ୍ୟ ଉନ୍ନୟନ	9,757.80
4,867.22	ଅର୍ଥ ଆୟୋଗ ଅନୁଦାନ	5,450.06	421.18	ସ୍ୱତନ୍ତ୍ର କ୍ଷେତ୍ର କାର୍ଯ୍ୟକ୍ରମ	65.06
--	--		3,345.65	ଜଳସେଚନ ଏବଂ ବନ୍ୟା ନିୟନ୍ତ୍ରଣ	3,665.12
459.19	ରାଜ୍ୟମାନଙ୍କୁ ଅନ୍ୟାନ୍ୟ ହସ୍ତାନ୍ତର/ଅନୁଦାନ	1,120.85	141.45	ଶକ୍ତି	244.85
--	--	--	1,988.49	ଶିଳ୍ପ ଓ ଖଣିଜ ପଦାର୍ଥ	2,132.95
--	--	--	4,192.31	ପରିବହନ	4,650.00
--	--	--	176.01	ବିଜ୍ଞାନ, ପ୍ରଯୁକ୍ତି ଓ ପରିବେଶ	213.43
--	--	--	3,762.75	ସାଧାରଣ ଅର୍ଥନୈତିକ ସେବା	1,952.76
--	--	--	1,549.75	**ଅନୁଦାନ ସହାୟତା ଓ ଯୋଗଦାନ**	1,813.70
--	**- ରାଜସ୍ୱ ନିଅଣ୍ଟ ବହନ କରାଯାଇଛି**		**30,761.48**	**II. ରାଜସ୍ୱ ବଳକା ବହନ କରାଯାଇଛି**	**22,650.57**
45,440.22	**III. ସ୍ଥାୟୀ ଅଗ୍ରୀମ ଏବଂ ନଗଦ ବାଲାନ୍ସ ନିବେଶ ସହିତ ନଗଦ ବାଲାନ୍ସ ଖୋଲିବା**	**54,805.37**	--	**III. ଭାରତୀୟ ରିଜର୍ଭ ବ୍ୟାଙ୍କରୁ ଓଭରଡ୍ରାଫ୍ଟ ଖୋଲିବା**	
--	**IV. ବିବିଧ ପୁଞ୍ଜି ପ୍ରାପ୍ତି**	--	**43,273.38**	**IV. ପୁଞ୍ଜି ବ୍ୟୟବରାଦ-**	**45,480.61**
--	--	--	**2,111.77**	**ସାଧାରଣ ସେବା -**	**1,827.16**
--	--	--	**9,606.23**	**ସାମାଜିକ ସେବା -**	**11,872.98**

2023-24	ରସିଦ	2024-25	2023-24	ବିତରଣ	2024-25
--	--	--	1,242.28	ଶିକ୍ଷା, କ୍ରୀଡ଼ା, କଳା ଏବଂ ସଂସ୍କୃତି	817.50
--	--	--	3,444.61	ସ୍ୱାସ୍ଥ୍ୟ ଓ ପରିବାର କଲ୍ୟାଣ	2,973.20
--	--	--	3,683.45	ଜଳ ଯୋଗାଣ, ପରିମଳ, ଗୃହ ଏବଂ ସହରାଞ୍ଚଳ ବିକାଶ	6,447.22
--	--	--	0	ସୂଚନା ଓ ପ୍ରସାରଣ	0
--	--	--	875.21	ଅନୁସୂଚିତ ଜାତି, ଅନୁସୂଚିତ ଜନଜାତି ଏବଂ ଅନ୍ୟାନ୍ୟ ପଛୁଆ ବର୍ଗର କଲ୍ୟାଣ	1115.44
--	--	--	99.08	ସମାଜ କଲ୍ୟାଣ ଓ ପୁଷ୍ଟିସାଧନ	107.85
--	--	--	261.6	ଅନ୍ୟାନ୍ୟ	411.77
--	--	--	**31,555.38**	**ଅର୍ଥନୈତିକ ସେବା -**	**31,780.47**
--	--	--	378.91	କୃଷି ଏବଂ ଆନୁସଙ୍ଗିକ କାର୍ଯ୍ୟକଳାପ	425.04
--	--	--	3,302.24	ଗ୍ରାମ୍ୟ ଉନ୍ନୟନ	1,000.00
--	--	--	367.18	ସ୍ୱତନ୍ତ୍ର କ୍ଷେତ୍ର କାର୍ଯ୍ୟକ୍ରମ	193.47
--	--	--	10,426.25	ଜଳସେଚନ ଏବଂ ବନ୍ୟା ନିୟନ୍ତ୍ରଣ	8,889.48
--	--	--	2,125.73	ଶକ୍ତି	1,711.95
--	--	--	462.13	ଶିଳ୍ପ ଓ ଖଣିଜ ପଦାର୍ଥ	750
--	--	--	14,121.75	ପରିବହନ	18,323.09
--	--	--	371.19	ସାଧାରଣ ଅର୍ଥନୈତିକ ସେବା	487.44
559.31	**V. ଋଣ ଏବଂ ଅଗ୍ରୀମ ଆଦାୟ-**	**665.37**	**2,790.19**	**V. ବିତରଣ କରାଯାଇଥିବା ଋଣ ଏବଂ ଅଗ୍ରୀମ ରାଶି-**	**2,877.28**
	ଶକ୍ତି ପ୍ରକଳ୍ପରୁ		1,000.00	ବିଦ୍ୟୁତ ପ୍ରକଳ୍ପ ପାଇଁ	1,001.00
	ସରକାରୀ କର୍ମଚାରୀଙ୍କ ଠାରୁ		820.19	ସରକାରୀ କର୍ମଚାରୀଙ୍କ ନିକଟକୁ	846.28
	ଅନ୍ୟମାନଙ୍କଠାରୁ		970	ଅନ୍ୟମାନଙ୍କ ପାଇଁ	1030
30,761.48	**- ବଳକା ରାଜସ୍ୱ ପରିମାଣ ହ୍ରାସ**	**22,650.57**	--	**- ରାଜସ୍ୱ ନିଅଣ୍ଟ ହ୍ରାସ ପାଇଛି ।**	--
18,123.32	**VII. ସାର୍ବଜନୀନ ଋଣ ପ୍ରାପ୍ତି -**	**42,732.45**	**9,234.97**	**VII. ସରକାରୀ ଋଣ ପରିଶୋଧ –**	**17,350.86**
0	ବାହ୍ୟ ଋଣ		0	ବାହ୍ୟ ଋଣ	0
13,821.39	ଉପାୟ ଓ ଅର୍ଥ ଅଗ୍ରୀମ ଏବଂ ଓଭରଡ୍ରାଫ୍ଟ ବ୍ୟତୀତ ଆଭ୍ୟନ୍ତରୀଣ ଋଣ		8,367.74	ଆଭ୍ୟନ୍ତରୀଣ ଋଣ, ଉପାୟ ଓ ଅର୍ଥ ଅଗ୍ରୀମ ଏବଂ ଓଭରଡ୍ରାଫ୍ଟ ବ୍ୟତୀତ	16,509.32
0	ଉପାୟ ଓ ଅର୍ଥ ଅଗ୍ରୀମ ଅଧୀନରେ ନେଟ୍ କାରବାର		**0**	ଉପାୟ ଓ ଅର୍ଥ ଅଗ୍ରୀମ ଅଧୀନରେ ନେଟ୍ କାରବାର	**0**
0	ଓଭରଡ୍ରାଫ୍ଟ ଅଧୀନରେ ନେଟ୍ ଟ୍ରାଞ୍ଜାକସନସ୍		**0**	ଓଭରଡ୍ରାଫ୍ଟ ଅଧୀନରେ ନେଟ୍ କାରବାର	**0**
4,301.93	କେନ୍ଦ୍ର ସରକାରଙ୍କ ଠାରୁ ଋଣ ଏବଂ ଅଗ୍ରୀମ		867.23	କେନ୍ଦ୍ର ସରକାରଙ୍କୁ ଋଣ ଓ ଅଗ୍ରୀମ ପରିଶୋଧ	841.54
0	**ଆକସ୍ମିକ ପାଣ୍ଠି ପାଇଁ ଆବଣ୍ଟନ**		--	**ଆକସ୍ମିକ ପାଣ୍ଠି ପାଇଁ ଆବଣ୍ଟନ**	--
0	**IX. ଆକସ୍ମିକ ପାଣ୍ଠିକୁ ସ୍ଥାନାନ୍ତରିତ ହୋଇଥିବା ଅର୍ଥରାଶି**	**156.61**	**274.34**	**IX. ଆକସ୍ମିକ ପାଣ୍ଠିରୁ ଖର୍ଚ୍ଚ**	**0**
1,12,075.96	**X. ପବ୍ଲିକ୍ ଆକାଉଣ୍ଟ ରସିଦ-**	**1,04,562.41**	**96,582.04**	**X. ପବ୍ଲିକ୍ ଆକାଉଣ୍ଟ ବିତରଣ-**	**1,02,579.49**

2023-24	ରସିଦ	2024-25	2023-24	ବିତରଣ	2024-25
4,405.41	କ୍ଷୁଦ୍ର ସଞ୍ଚୟ ଏବଂ ଭବିଷ୍ୟନିଧି ପାଣ୍ଠି	4,154.39	5,205.68	କ୍ଷୁଦ୍ର ସଞ୍ଚୟ ଏବଂ ଭବିଷ୍ୟନିଧି ପାଣ୍ଠି	5,185.03
12,210.87	ଆରକ୍ଷିତ ପାଣ୍ଠି	4,681.78	1,441.00	ଆରକ୍ଷିତ ପାଣ୍ଠି	1,903.45
-157.62	ସସପେନ୍ସ ଏବଂ ବିବିଧ	-66.19	-7.07	ସସପେନ୍ସ ଏବଂ ବିବିଧ	16.30
47,957.95	ଟଙ୍କା ପଠାଇବା	39,919.65	47,931.40	ଟଙ୍କା ପଠାଇବା	39,916.84
47,659.35	ଜମା ଏବଂ ଅଗ୍ରୀମ	55,872.78	42,011.03	ଜମା ଏବଂ ଅଗ୍ରୀମ	55,557.87
	XI. ଭାରତୀୟ ରିଜର୍ଭ ବ୍ୟାଙ୍କରୁ ଓଭରଡ୍ରାଫ୍ଟ ବନ୍ଦ କରିବା		**54,805.37**	**XI. ଶେଷରେ ନଗଦ ବାଲାନ୍ସ -**	**57,284.54**
	--		0	ଟ୍ରେଜେରୀରେ ନଗଦ ଟଙ୍କା ଏବଂ ସ୍ଥାନୀୟ ଟଙ୍କା	0.00
	--		-1.07	ରିଜର୍ଭ ବ୍ୟାଙ୍କ୍ ସହ ଜମା	2.53
	--		22.39	ସ୍ଥାୟୀ ଅଗ୍ରୀମ ସହିତ ବିଭାଗୀୟ ନଗଦ ବାଲାନ୍ସ	22.42
	--		54,784.05	ନଗଦ ବାଲାନ୍ସ ବିନିଯୋଗ	57,259.59
3,86,553.55	**ସମୁଦାୟ**	**4,09,535.47**	**3,86,553.55**	**ସମୁଦାୟ**	**4,09,535.47**

ଉତ୍ସ: ସମ୍ପୃକ୍ତ ବର୍ଷର ଆର୍ଥିକ ହିସାବ, ଓଡ଼ିଶା ସରକାର

ପରିଶିଷ୍ଟ – 1.3

(ଅନୁଚ୍ଛେଦ 1.1.5 ଦେଖନ୍ତୁ)

31 ମାର୍ଚ୍ଚ 2025 ସୁଦ୍ଧା ଓଡ଼ିଶା ସରକାରଙ୍କ ଆର୍ଥିକ ସ୍ଥିତିର ସଂକ୍ଷିପ୍ତ ବିବରଣୀ

(କୋଟି ଟଙ୍କାରେ)

31 ମାର୍ଚ୍ଚ 2024 ସୁଦ୍ଧା			31 ମାର୍ଚ୍ଚ 2025 ସୁଦ୍ଧା
	ଦେୟତା		
50,985.33	**ଆଭ୍ୟନ୍ତରୀଣ ଋଣ -**		**69,471.87**
16,400	ସୁଧ ବହନ କରୁଥିବା ବଜାର ଋଣ	34,180	
1.31	ବଜାର ଋଣ ସୁଧ ବହନ କରୁନାହିଁ	1.29	
ନିଲ୍	ଭାରତୀୟ ଜୀବନ ବୀମା ନିଗମରୁ ଋଣ	ନିଲ୍	
34,584.02	ଅନ୍ୟ ଅନୁଷ୍ଠାନରୁ ଋଣ	35,290.58	
--	ଉପାୟ ଏବଂ ଅର୍ଥ ଅଗ୍ରୀମ	--	
--	ଭାରତୀୟ ରିଜର୍ଭ ବ୍ୟାଙ୍କ୍ ରୁ ଓଭରଡ୍ରାଫ୍ଟ	--	
21,808.04	**କେନ୍ଦ୍ର ସରକାରଙ୍କ ଠାରୁ ଋଣ ଓ ଅଗ୍ରୀମ**		**21,180.71**
0.38	1984-85 ପୂର୍ବ ଋଣ	0.38	
6.1	ଅଣ-ଯୋଜନା ଋଣ	4.46	
2,165.01	ରାଜ୍ୟ ଯୋଜନା ଓ ପରିକଳ୍ପନା ପାଇଁ ଋଣ	1,664.99	
--	କେନ୍ଦ୍ରୀୟ ଯୋଜନା ଓ ପରିକଳ୍ପନା ପାଇଁ ଋଣ	--	
0.2	କେନ୍ଦ୍ରୀୟ ପ୍ରାୟୋଜିତ ଯୋଜନା ପାଇଁ ଋଣ	0.15	
19,636.35	ବିଧାନସଭା ପରିକଳ୍ପନା ସହିତ ରାଜ୍ୟ / କେନ୍ଦ୍ର ଶାସିତ ଅଞ୍ଚଳ ପାଇଁ ଋଣ	19,510.73	
400	ଆକସ୍ମିକ ପାଣ୍ଠି		**400**
23,955.45	**ଛୋଟ ସଞ୍ଚୟ, ପ୍ରୋଭିଡେଣ୍ଟ ଫଣ୍ଡ ଇତ୍ୟାଦି**		**22,924.81**
25,430.26	**ଜମା**		**25,746.13**
50,168.01	ଆରକ୍ଷିତ ପାଣ୍ଠି **ଅଗ୍ରୀମ**		**52,946.34**
332.05	**ସସପେନ୍ସ ଏବଂ ବିବିଧ** ଅବଶିଷ୍ଟ		**249.55**
--	**ଟଙ୍କା ପଠାଇବା** ଅବଶିଷ୍ଟ		--
698.15	**ବିବିଧ ପୁଞ୍ଜି ପ୍ରାପ୍ତି**		**698.15**
1,73,113.87	**ବ୍ୟୟ ତୁଳନାରେ ସଂଗୃହୀତ ଅଧିକ ପ୍ରାପ୍ତି**		**2,03,286.82**
3,46,891.16	**ସମୁଦାୟ**		**3,96,904.38**
	ସମ୍ପତ୍ତି		
2,79,033.06	**ସ୍ଥିର ସମ୍ପତ୍ତି ଉପରେ ସକଳ ପୁଞ୍ଜି ବ୍ୟୟବରାଦ**		**3,24,513.67**
12,998.29	କମ୍ପାନୀ, କର୍ପୋରେସନ୍ ଇତ୍ୟାଦିର ସେୟାରରେ ନିବେଶ	13,924.55	
2,66,034.77	ଅନ୍ୟାନ୍ୟ ପୁଞ୍ଜି ବ୍ୟୟବରାଦ	3,10,589.12	
12,742.11	**ଋଣ ଏବଂ ଅଗ୍ରୀମ -**		**14,954.02**
4,639.48	ବିଦ୍ୟୁତ ପ୍ରକଳ୍ପ ପାଇଁ ଋଣ	5,602.77	
6,633.68	ଅନ୍ୟାନ୍ୟ ବିକାଶମୂଳକ ଋଣ	7,332.81	
1,468.95	ସରକାରୀ କର୍ମଚାରୀଙ୍କୁ ଋଣ ଏବଂ ବିବିଧ ଋଣ	2,018.44	
18.23	**ଅଗ୍ରୀମ**		**19.19**

31 ମାର୍ଚ୍ଚ 2024 ସୁଦ୍ଧା			31 ମାର୍ଚ୍ଚ 2025 ସୁଦ୍ଧା
18.05	**ଟଙ୍କା ପଠାଇବା ଅବଶିଷ୍ଟ**		**15.23**
--	**ସସପେନ୍ସ ଏବଂ ବିବିଧ ଅବଶିଷ୍ଟ**		**--**
54,805.37	**ନଗଦ ଟଙ୍କା -**		**57,284.54**
	ଟ୍ରେଜେରୀରେ ନଗଦ ଟଙ୍କା ଏବଂ ସ୍ଥାନୀୟ ଟଙ୍କା		
(-)1.07	ରିଜର୍ଭ ବ୍ୟାଙ୍କ୍ ସହ ଜମା	2.53	
22.39	ବିଭାଗୀୟ ନଗଦ ବାଲାନ୍ସ ଅନ୍ତର୍ଭୁକ୍ତ ସ୍ଥାୟୀ ଅଗ୍ରୀମ	22.42	
--	ସିକ୍ୟୁରିଟି ଡିପୋଜିଟ୍	--	
39,258.12	ନିର୍ଦ୍ଧାରିତ ପାଣ୍ଠିର ନିବେଶ	51,755.81	
15,525.93	ନଗଦ ବାଲାନ୍ସ ନିବେଶ	5,503.78	
--	**ସରକାରୀ ଆକାଉଣ୍ଟରେ ନିଅଣ୍ଟ -**		**--**
--	(i) ଚଳିତ ବର୍ଷର କମ୍ ରାଜସ୍ୱ ବଳକା		--
--	(ii) ଆକସ୍ମିକ ପାଣ୍ଠି ପାଇଁ ଆବଣ୍ଟନ		--
--	ବର୍ଷ ଆରମ୍ଭରେ ସଞ୍ଚିତ ନିଅଣ୍ଟ		--
274.34	ଆକସ୍ମିକ ପାଣ୍ଠି		**117.73**
3,46,891.16	**ସମୁଦାୟ**		**3,96,904.38**

ଉତ୍ସ: ସମ୍ପୃକ୍ତ ବର୍ଷର ଆର୍ଥିକ ହିସାବ, ଓଡ଼ିଶା ସରକାର

ପରିଶିଷ୍ଟ -1.4
(ଅନୁଚ୍ଛେଦ 1.1.6 ଦେଖନ୍ତୁ)
2015-16 ରୁ 2024-25 ପର୍ଯ୍ୟନ୍ତ ପ୍ରମୁଖ ରାଜକୋଷୀୟ ସୂଚକାଙ୍କଗୁଡ଼ିକର ଦଶ ବର୍ଷର ଧାରା ବିଶ୍ଳେଷଣ

କ୍ରମିକ ସଂଖ୍ୟା	ବ୍ୟକ୍ତିବିଶେଷ	2015-16	2016-17	2017-18	2018-19	2019-20	2020-21	2021-22	2022-23	2023-24	2024-25
		(କୋଟି ଟଙ୍କାରେ)									
1	**ରାଜସ୍ୱ ପ୍ରାପ୍ତି (1a ରୁ 1d)**	**68,941**	**74,299**	**85,204**	**99,546**	**1,01,568**	**1,04,387**	**1,53,059**	**1,50,462**	**1,79,593**	**1,83,963**
1a	ନିଜସ୍ୱ ଟିକସ ରାଜସ୍ୱ	22,527	22,852	27,914	30,318	32,315	34,258	40,748	46,554	54,427	56,516
1b	ଅଣ-ଟିକସ ରାଜସ୍ୱ	8,711	8,043	8,398	14,276	14,647	19,518	54,257	42,720	53,011	51,221
1c	କେନ୍ଦ୍ର ଟିକସ ଏବଂ ଶୁଳ୍କରେ ରାଜ୍ୟର ଅଂଶ	23,574	28,322	31,272	35,354	30,454	27,543	38,144	42,989	51,144	58,270
1d	ଭାରତ ସରକାରଙ୍କ ତରଫରୁ ଅନୁଦାନ	14,129	15,082	17,620	19,598	24,152	23,068	19,910	18,199	21,011	17,956
2	**ରାଜସ୍ୱ ବ୍ୟୟ**	**58,806**	**65,041**	**71,837**	**85,356**	**99,137**	**95,311**	**1,09,588**	**1,31,006**	**1,48,832**	**1,61,312**
2a	ସୁଧ ଦେୟ	3,343	4,035	4,988	5,800	6,063	6,644	6,342	5,502	5,181	5,399
2b	ସବସିଡି	2,581	2,386	2,830	3,168	3,366	4,288	4,695	3,979	4,123	9,134
3	**ରାଜସ୍ୱ ନିଅଣ୍ଟ (-)/ରାଜସ୍ୱ ବଳକା (+) (1-2)**	**10,135**	**9,258**	**13,367**	**14,190**	**2,431**	**9,076**	**43,471**	**19,456**	**30,761**	**22,651**
4	**ପୁଞ୍ଜି ରସିଦ**	7,292	9,467	9,617	10,462	19,105	10,470	-19,061	16,050	15,302	25,707
4a	ଋଣ ଓ ଅଗ୍ରୀମ ଆଦାୟ	228	89	257	305	287	684	1,566	832	559	665
4b	ବିବିଧ ପୁଞ୍ଜି ପ୍ରାପ୍ତି	0	0	0	0	0	0	0	0	0	0
4c	ଋଣ ପ୍ରାପ୍ତି (ଋଣ)	7,064	9,378	9,360	10,157	18,818	9,786	-20,627	15,218	14,743	25,042
5	**ଏକତ୍ରିତ ଫଣ୍ଡରେ ମୋଟ ରସିଦ୍ (1+4)**	78,959	85,611	98,323	1,09,854	1,16,534	1,25,389	1,67,405	1,56,641	1,98,275	2,27,360
6	**ପୁଞ୍ଜି ବ୍ୟୟ (6a ରୁ 6b)**	**17,090**	**18,471**	**21,109**	**23,482**	**20,277**	**17,949**	**22,726**	**33,349**	**43,273**	**45,481**
7	**ଋଣ ଏବଂ ଅଗ୍ରୀମ ବିତରଣ**	**337**	**254**	**1,875**	**1,170**	**1,259**	**1,597**	**1,686**	**2,158**	**2,790**	**2,877**
8	**ମୋଟ ଖର୍ଚ୍ଚ (2+6+7)**	76,233	83,766	94,821	1,10,008	1,20,673	1,14,857	1,34,000	1,66,513	1,94,895	2,09,670
9	**ବିତ୍ତୀୟ ନିଅଣ୍ଟ (-)/ରାଜକୋଷୀୟ ବଳକା (+) (1+4a+4b-8)**	-7,064	-9,378	-9,360	-10,157	-18,818	-9,786	20,625	-15,219	-14,743	-25,042
10	ପ୍ରାଥମିକ ନିଅଣ୍ଟ (-)/ପ୍ରାଥମିକ ବଳକା (+) (9-2a)	-3,721	-5,343	-4,372	-4,357	-12,755	-3,142	26,967	-9,717	-9,562	-19,643
11	ବକେୟା ଦାୟିତ୍ୱ / ଋଣ *	59,753	71,623	97,164	1,08,258	1,26,084	1,18,952	1,09,888	1,01,700	1,22,837	1,37,784
12	**ବର୍ତ୍ତମାନର ମୂଲ୍ୟରେ ମୋଟ ରାଜ୍ୟ ଘରୋଇ ଉତ୍ପାଦ (ଜିଏସଡିପି) (2011-12 ସିରିଜ)**	**3,28,550**	**3,92,804**	**4,40,395**	**4,98,611**	**5,37,502**	**5,40,185**	**6,95,530**	**7,15,262**	**7,98,969**	**8,90,038**

ଉତ୍ସ: ସମ୍ପୃକ୍ତ ବର୍ଷର ଫାଇନାନ୍ସ ଆକାଉଣ୍ଟ

ଋଣ ପ୍ରାପ୍ତି (ଋଣ): ସର୍ବସାଧାରଣ ଋଣର ନିଟ୍ (ରସିଦ୍ - ବିତରଣ) + ଆକସ୍ମିକ ପାଣ୍ଠିର ନିଟ୍ + ସର୍ବସାଧାରଣ ଆକାଉଣ୍ଟର ନିଟ୍ (ରସିଦ - ବିତରଣ) + ଖୋଲିବା ଏବଂ ବନ୍ଦ ନଗଦ ବାଲାନ୍ସ ର ନିଟ୍ ।

ପରିଶିଷ୍ଟ – 2.1

(ଅନୁଛେଦ 2.5.3 ଦେଖନ୍ତୁ)

ଯେଉଁ ମାମଲାରେ ଅତିରିକ୍ତ ବ୍ୟବସ୍ଥା (ପ୍ରତ୍ୟେକ କ୍ଷେତ୍ରରେ 3 କୋଟି କିମ୍ବା ଅଧିକ) ଅନାବଶ୍ୟକ ପ୍ରମାଣିତ ହେଲା

(କୋଟି ଟଙ୍କାରେ)

କ୍ରମିକ ସଂଖ୍ୟା	ଅନୁଦାନର ସଂଖ୍ୟା ଏବଂ ନାମ	ମୂଳ ବ୍ୟବସ୍ଥା	ଅତିରିକ୍ତ ବ୍ୟବସ୍ଥା	ବାସ୍ତବ ବ୍ୟୟ	ମୂଳ ବ୍ୟବସ୍ଥାରୁ ସଞ୍ଚୟ
ଏ-ରାଜସ୍ୱ (ଭୋଟ)					
1.	1-ଗୃହ ବିଭାଗ	7,499.33	1,001.14	7,436.31	63.01
2	2-ସାଧାରଣ ପ୍ରଶାସନ ବିଭାଗ ଏବଂ ସାଧାରଣ ଅଭିଯୋଗ ବିଭାଗ	508.65	33.67	394.93	113.72
3	3-ରାଜସ୍ୱ ଓ ବିପର୍ଯ୍ୟୟ ପରିଚାଳନା	1,412.99	29.50	1,271.28	141.70
4	4-ନିୟମ	1,548.40	65.65	1,384.04	164.35
5	7-କାର୍ଯ୍ୟ ବିଭାଗ	2,698.26	187.09	2,633.14	65.12
6	9-ଖାଦ୍ୟ ଯୋଗାଣ ଏବଂ ଉପଭୋକ୍ତା କଲ୍ୟାଣ ବିଭାଗ	3,287.84	58.13	1,232.27	2,0555.56
7	10-ବିଦ୍ୟାଳୟ ଓ ଗଣଶିକ୍ଷା ବିଭାଗ	25,689.59	1,063.78	22,919.55	2,770.03
8	11-ଜନଜାତି ଏବଂ ଅନୁସୂଚିତ ଜାତି ବିକାଶ, ସଂଖ୍ୟାଲଘୁ ଏବଂ ପଛୁଆ ବର୍ଗ କଲ୍ୟାଣ ବିଭାଗ	4,311.93	406.12	4,083.52	228.41
9	12- ସ୍ୱାସ୍ଥ୍ୟ ଓ ପରିବାର କଲ୍ୟାଣ ବିଭାଗ	17,019.53	1,530.23	16,632.18	387.35
10	13-ଗୃହ ନିର୍ମାଣ ଏବଂ ସହରାଞ୍ଚଳ ବିକାଶ ବିଭାଗ	7,348.90	951.21	6,261.53	1,087.37
11	14-ଶ୍ରମ ଏବଂ କର୍ମଚାରୀ ରାଜ୍ୟ ବୀମା ବିଭାଗ	287.04	24.65	278.63	8.41
12	15-କ୍ରୀଡ଼ା ଏବଂ ଯୁବ ସେବା ବିଭାଗ	452.95	6.28	293.54	159.41
13	16-ଯୋଜନା ଏବଂ ସମ୍ମିଶ୍ରଣ ବିଭାଗ	1573.50	27.79	1,499.84	73.66
14	17-ପଞ୍ଚାୟତିରାଜ ଓ ପାନୀୟ ଜଳ ବିଭାଗ	18,314.60	218.68	10,005.24	8,309.36
15	21-ପରିବହନ ବିଭାଗ	1,837.73	16.35	1,806.19	31.54
16	22-ଜଙ୍ଗଲ ଓ ପରିବେଶ ବିଭାଗ	2,558.57	265.31	2,296.09	262.48
17	23-କୃଷି ଓ କୃଷକ ସଶକ୍ତିକରଣ ବିଭାଗ	12,775.84	5.95	12,012.05	763.80
18	31-ହସ୍ତତନ୍ତ, ବୟନ ଏବଂ ହସ୍ତଶିଳ୍ପ ବିଭାଗ	260.24	22.08	225.72	34.52
19	33-ମତ୍ସ୍ୟ ଓ ପଶୁ ସମ୍ପଦ ବିକାଶ ବିଭାଗ	1,656.53	42.52	1,435.55	220.98
20	34-ସମବାୟ ବିଭାଗ	1,856.13	62.09	1,754.09	102.04
21	36-ମହିଳା ଓ ଶିଶୁ ବିକାଶ ଏବଂ ମିଶନ ଶକ୍ତି ବିଭାଗ	15,031.68	1,223.01	14,208.19	823.49
22	38-ଉଚ୍ଚଶିକ୍ଷା ବିଭାଗ	3,397.33	291.63	3,307.00	90.33
23	39-ଦକ୍ଷତା ବିକାଶ ଓ ବୈଷୟିକ ଶିକ୍ଷା ବିଭାଗ	870.42	157.05	792.77	77.65
24	41-ସାମାଜିକ ସୁରକ୍ଷା ଏବଂ ଭିନ୍ନକ୍ଷମ ବ୍ୟକ୍ତିଙ୍କ ସଶକ୍ତିକରଣ ବିଭାଗ	7,709.81	399.56	7,486.55	223.26
25	42-ବିପର୍ଯ୍ୟୟ ପରିଚାଳନା ବିଭାଗ	8,669.19	5	3,799.06	4,870.13
ସମୁଦାୟ		**1,48,576.94**	**8,094.17**	**1,25,449.27**	**23,127.67**
ବି-ପୁଞ୍ଜି (ଭୋଟ)					
26	1-ଗୃହ ବିଭାଗ	1,270.74	349.78	1,125.45	145.29
27	10-ବିଦ୍ୟାଳୟ ଓ ଗଣଶିକ୍ଷା ବିଭାଗ	701.5	50	483.29	218.21
28	13-ଗୃହ ନିର୍ମାଣ ଏବଂ ସହରାଞ୍ଚଳ ବିକାଶ ବିଭାଗ	2,263.19	48.81	1,539.18	724.01
29	28-ଗ୍ରାମ୍ୟ ଉନ୍ନୟନ ବିଭାଗ	7,379.50	412.00	6,365.43	1,014.07
30	34-ସମବାୟ ବିଭାଗ	360	10	240.20	119.8
31	36-ମହିଳା ଓ ଶିଶୁ ବିକାଶ ଏବଂ ମିଶନ ଶକ୍ତି ବିଭାଗ	149.22	7.01	107.96	41.25

କ୍ରମିକ ସଂଖ୍ୟା	ଅନୁଦାନର ସଂଖ୍ୟା ଏବଂ ନାମ	ମୂଳ ବ୍ୟବସ୍ଥା	ଅତିରିକ୍ତ ବ୍ୟବସ୍ଥା	ବାସ୍ତବ ବ୍ୟୟ	ମୂଳ ବ୍ୟବସ୍ଥାରୁ ସଞ୍ଚୟ
32	38-ଉଚ୍ଚଶିକ୍ଷା ବିଭାଗ	80.50	13	63.09	17.49
33	39-ଦକ୍ଷତା ବିକାଶ ଓ ବୈଷୟିକ ଶିକ୍ଷା ବିଭାଗ	712.29	106.00	592.89	119.40
ସମୁଦାୟ		**12,916.94**	**996.61**	**10,517.50**	**2,399.45**
ଗ୍ରାଣ୍ଡ ସମୁଦାୟ		**1,61,493.88**	**9,090.78**	**1,35,966.77**	**25,527.12**

ଉତ୍ସ: 2024-25 ଆର୍ଥିକ ବର୍ଷ ପାଇଁ ଆବଣ୍ଟନ ଆକାଉଣ୍ଟ

ପରିଶିଷ୍ଟ – 2.2
(ଅନୁଚ୍ଛେଦ 2.5.3 ଦେଖନ୍ତୁ)
ମାମଲାଗୁଡ଼ିକ ସପ୍ଲିମେଣ୍ଟାରୀ ପ୍ରାବଧାନ (ପ୍ରତ୍ୟେକ ମାମଲାରେ ₹ 3 କୋଟି କିମ୍ବା ଅଧିକ) ଅତ୍ୟଧିକ ପ୍ରମାଣିତ ହୋଇଥିଲା

(କୋଟି ଟଙ୍କାରେ)

କ୍ରମିକ ସଂଖ୍ୟା	ଅନୁଦାନର ସଂଖ୍ୟା ଏବଂ ନାମ	ମୂଳ ବ୍ୟବସ୍ଥା	ଅତିରିକ୍ତ ବ୍ୟବସ୍ଥା	ମୋଟ ବଜେଟ୍	ବାସ୍ତବ ଖର୍ଚ୍ଚ	ଅତ୍ୟଧିକ ପରିପୂରକ ବ୍ୟବସ୍ଥା (ସଞ୍ଚୟ)
ଏ-ରାଜସ୍ୱ (ଭୋଟ)						
1	19-ଶିଳ୍ପ ବିଭାଗ	747.85	90.00	837.85	795.98	41.87
2	20-ଜଳ ସମ୍ପଦ ବିଭାଗ	3,733.30	316.68	4,049.98	3,783.05	266.93
3	25-ସୂଚନା ଓ ଜନସମ୍ପର୍କ	146.66	31.67	178.33	146.85	31.48
4	26-ଅବକାରୀ ବିଭାଗ	160.21	28.44	188.65	176.47	12.18
5	30-ଶକ୍ତି ବିଭାଗ	237.09	103.30	340.39	278.82	61.57
6	32-ପର୍ଯ୍ୟଟନ ଓ ସଂସ୍କୃତି ବିଭାଗ	322.66	50.00	372.66	337.17	35.50
7	37-ଇଲେକ୍ଟ୍ରୋନିକ୍ସ ଏବଂ ସୂଚନା ପ୍ରଯୁକ୍ତି ବିଭାଗ	508.71	252.46	761.18	760.59	0.59
8	43-ଓଡ଼ିଆ ଭାଷା, ସାହିତ୍ୟ ଓ ସଂସ୍କୃତି	404.82	132.95	537.78	471.3	66.47
ସମୁଦାୟ		**6,261.30**	**1,005.50**	**7,266.82**	**6,750.23**	**516.59**
ବି-ପୁଞ୍ଜି (ଭୋଟ)						
9	3-ରାଜସ୍ୱ ଓ ବିପର୍ଯ୍ୟୟ ପରିଚାଳନା	355.56	70.00	386.26	425.56	39.29
10	5-ଅର୍ଥ ବିଭାଗ	7,185.00	1,750.00	8,935.00	7,757.52	1,177.48
11	7-ପୂର୍ତ୍ତ ବିଭାଗ	8,440.00	90	8,530.00	8,498.35	31.65
12	8-ଓଡ଼ିଶା ବିଧାନସଭା	14.00	6.00	20.00	19.33	0.67
13	9-ଖାଦ୍ୟ ଯୋଗାଣ ଏବଂ ଉପଭୋକ୍ତା କଲ୍ୟାଣ ବିଭାଗ	20.16	8.00	28.16	27.86	0.30
14	43-ଓଡ଼ିଆ ଭାଷା, ସାହିତ୍ୟ ଓ ସଂସ୍କୃତି	15.00	70.00	85.00	65.91	19.09
ସମୁଦାୟ		**16,029.72**	**1,994.00**	**17,984.42**	**16,794.53**	**1,268.48**
ସି-ପୁଞ୍ଜି (ଚାର୍ଜ)						
15	20-ଜଳ ସମ୍ପଦ ବିଭାଗ	51.00	30.00	81.00	73.04	7.96
ସମୁଦାୟ		**51.00**	**30.00**	**81.00**	**73.04**	**7.96**
ଗ୍ରାଣ୍ଡ ସମୁଦାୟ		**22,342.02**	**3,029.50**	**25,332.24**	**23,617.80**	**1,793.03**

ଉତ୍ସ: 2024-25 ଆର୍ଥିକ ବର୍ଷ ପାଇଁ ଆବଣ୍ଟନ ଆକାଉଣ୍ଟ

ପରିଶିଷ୍ଟ – 2.3

(ଅନୁଚ୍ଛେଦ 2.5.5 ଦେଖନ୍ତୁ)

ଆର୍ଥିକ ବର୍ଷ 2024-25 ସମୟରେ ସମର୍ପଣ ପରେ ଅଧିକ ସଞ୍ଚୟ (100 କୋଟିରୁ ଅଧିକ) ଥିବା ଅନୁଦାନ

(କୋଟି ଟଙ୍କାରେ)

କ୍ରମିକ ସଂଖ୍ୟା	ଅନୁଦାନର ସଂଖ୍ୟା ଏବଂ ନାମ	ମୋଟ ବଜେଟ୍ ବ୍ୟବସ୍ଥା	ବାସ୍ତବ ବ୍ୟୟ	ସଞ୍ଚୟ	ସମର୍ପଣ	ସଞ୍ଚୟ (ସମର୍ପଣ ପରେ)
ଏ-ରାଜସ୍ୱ (ଭୋଟ)						
1	7-ପୂର୍ତ୍ତ ବିଭାଗ	2,885.34	2,633.13	252.21	144.34	107.87
2	9-ଖାଦ୍ୟ ଯୋଗାଣ ଏବଂ ଉପଭୋକ୍ତା କଲ୍ୟାଣ ବିଭାଗ	3,345.97	1,232.27	2,113.70	113.64	2,000.01
3	12-ସ୍ୱାସ୍ଥ୍ୟ ଏବଂ ପରିବାର କଲ୍ୟାଣ ବିଭାଗ	18,549.76	16,632.18	1,917.58	1,755.01	162.57
ସମୁଦାୟ		**24,781.07**	**20,497.58**	**4,283.49**	**2,012.99**	**2,270.45**
ବି-ପୁଞ୍ଜି (ଭୋଟ)						
4	17-ପଞ୍ଚାୟତିରାଜ ଓ ପାନୀୟ ଜଳ ବିଭାଗ	8,898.18	4,770.33	4,127.85	3,627.84	500
5	32-ପର୍ଯ୍ୟଟନ ଓ ସଂସ୍କୃତି ବିଭାଗ	495.28	345.28	150	50	100
ସମୁଦାୟ		**9,393.46**	**5,115.61**	**4,277.85**	**3,677.84**	**600**
ଗ୍ରାଣ୍ଡ ଟୋଟାଲ		**34,174.53**	**25,613.19**	**8,561.34**	**5,690.84**	**2,870.45**

ଉତ୍ସ: 2024-25 ଆର୍ଥିକ ବର୍ଷ ପାଇଁ ଆବଣ୍ଟନ ଆକାଉଣ୍ଟ

ପରିଶିଷ୍ଟ – 2.4

(ଅନୁଚ୍ଛେଦ 2.5.5 ଦେଖନ୍ତୁ)

2022-23 ଆର୍ଥିକ ବର୍ଷରୁ 2024-25 ଆର୍ଥିକ ବର୍ଷ ମଧ୍ୟରେ ନିରନ୍ତର ସଞ୍ଚୟ (100 କୋଟି ଟଙ୍କାରୁ ଅଧିକ)

(କୋଟି ଟଙ୍କାରେ)

କ୍ରମିକ ସଂଖ୍ୟା	ଅନୁଦାନ ନମ୍ବର / ବିଭାଗର ନାମ	ସଞ୍ଚୟ		
		2022-23	2023-24	2024-25
ରାଜସ୍ୱ (ଭୋଟ)				
1	1- ଗୃହ	549.00	626.57	1,064.15
2	3-ରାଜସ୍ୱ ଓ ବିପର୍ଯ୍ୟୟ ପରିଚାଳନା	246.15	159.67	171.20
3	4-ନିୟମ	161.86	201.45	229.71
4	5-ଅର୍ଥ	2,306.75	3,808.52	3,633.08
5	10-ବିଦ୍ୟାଳୟ ଓ ଗଣଶିକ୍ଷା	1,058.05	3,396.34	3,833.81
6	11-ଏସଟି ଏବଂ ଏସସି ବିକାଶ, ସଂଖ୍ୟାଲଘୁ ଏବଂ ପଛୁଆ ବର୍ଗ କଲ୍ୟାଣ	596.78	951.98	634.53
7	12-ସ୍ୱାସ୍ଥ୍ୟ ଓ ପରିବାର କଲ୍ୟାଣ	575.03	942.36	1,917.58
8	13-ଗୃହ ନିର୍ମାଣ ଏବଂ ସହରାଞ୍ଚଳ ବିକାଶ	928.54	1,073.90	2,038.58
9	16- ଯୋଜନା ଏବଂ ସମ୍ପ୍ରସାରଣ	555.72	2,353.82	101.45
10	17-ପଞ୍ଚାୟତିରାଜ ଓ ପାନୀୟ ଜଳ	9,603.38	6,875.30	8,528.04
11	20-ଜଳ ଉତ୍ସ	379.20	200.48	266.93
12	22-ଜଙ୍ଗଲ ଓ ପରିବେଶ	512.26	434.67	527.8
13	23-କୃଷି ଓ କୃଷକ ସଶକ୍ତିକରଣ	565.06	652.18	769.74
14	33-ମତ୍ସ୍ୟ ଚାଷ	274.59	323.28	263.5
15	36-ମହିଳା ଓ ଶିଶୁ ବିକାଶ ଏବଂ ମିଶନ ଶକ୍ତି	716.81	629.11	2,046.5
16	38-ଉଚ୍ଚଶିକ୍ଷା	549.08	461.81	381.96
17	40-ସୂକ୍ଷ୍ମ, କ୍ଷୁଦ୍ର ଏବଂ ମଧ୍ୟମ ଉଦ୍ୟୋଗ	385.00	125.36	197.03
18	42-ବିପର୍ଯ୍ୟୟ ପରିଚାଳନା	6,070.80	8,269.16	4,875.13
ରାଜସ୍ୱ (ଚାର୍ଜ)				
19	2049-ସୁଧ ଦେୟ (ସମସ୍ତ ଚାର୍ଜ)	2,964.68	2,059.72	218.62
ପୁଞ୍ଜି (ଭୋଟ)				
20	1- ଗୃହ	157.00	306.58	495.07
21	12-ସ୍ୱାସ୍ଥ୍ୟ ଓ ପରିବାର କଲ୍ୟାଣ	326.62	119.43	790.34
22	16- ଯୋଜନା ଏବଂ ସମ୍ପ୍ରସାରଣ	1,079.00	6,679.98	247.5
23	20-ଜଳ ଉତ୍ସ	1,072.97	756.43	1,982

ଉତ୍ସ : 2024-25 ଆର୍ଥିକ ବର୍ଷ ପାଇଁ ଆବଣ୍ଟନ ଆକାଉଣ୍ଟ

ପରିଶିଷ୍ଟ –2.5

(ଅନୁଚ୍ଛେଦ 2.5.5 ଦେଖନ୍ତୁ)

2024-25 ଆର୍ଥିକ ବର୍ଷରେ ବଜେଟ୍ ଏବଂ ସଞ୍ଚୟର ଅନୁଦାନ ଅନୁଯାୟୀ ବିନିଯୋଗର ପ୍ରତିଶତ

(*କୋଟିଟଙ୍କାରେ*)

କ୍ରମିକ ସଂଖ୍ୟା	ଅନୁଦାନର ସଂଖ୍ୟା ଏବଂ ନାମ	ମୋଟ ବଜେଟ୍	ମୋଟ ବ୍ୟୟ	ସଞ୍ଚୟ	ଉପଯୋଗର ପ୍ରତିଶତ	ଉପଯୋଗର ପରିସର (*ଶତକଡ଼ା*)
1	9-ଖାଦ୍ୟ ଯୋଗାଣ ଏବଂ ଉପଭୋକ୍ତା କଲ୍ୟାଣ ବିଭାଗ	3,374.12	1,260.13	2,113.99	37.35	50 ପର୍ଯ୍ୟନ୍ତ
2	15-କ୍ରୀଡ଼ା ଏବଂ ଯୁବ ସେବା ବିଭାଗ	1,321.23	384.41	936.83	29.09	
3	24-ଇସ୍ପାତ ଓ ଖଣି ବିଭାଗ	456.86	134.58	322.28	29.46	
4	42-ବିପର୍ଯ୍ୟୟ ପରିଚାଳନା ବିଭାଗ	8,674.19	3,799.06	4,875.13	43.80	
5	6004-କେନ୍ଦ୍ର ସରକାରଙ୍କ ଠାରୁ ଋଣ ଏବଂ ଅଗ୍ରୀମ (ସମସ୍ତ ଚାର୍ଜ)	4,170.00	841.54	3,328.46	20.18	
ସମୁଦାୟ		**17,996.41**	**6,419.72'**	**11,576.71**		
6	2-ସାଧାରଣ ପ୍ରଶାସନ ବିଭାଗ ଏବଂ ସାଧାରଣ ଅଭିଯୋଗ ବିଭାଗ	765.42	462.67	302.76	59.85	51 ରୁ 75
7	8-ଓଡ଼ିଶା ବିଧାନସଭା	94.77	68.45	26.32	71.51	
8	13-ଗୃହ ନିର୍ମାଣ ଏବଂ ସହରାଞ୍ଚଳ ବିକାଶ ବିଭାଗ	10,616.11	7,803.31	2,812.80	72.76	
9	17-ପଞ୍ଚାୟତିରାଜ ଓ ପାନୀୟ ଜଳ ବିଭାଗ	27,437.65	14,775.88	12,661.77	53.31	
10	18-ସାଧାରଣ ଅଭିଯୋଗ ଏବଂ ପେନଶନ ପ୍ରଶାସନ ବିଭାଗ	2.80	1.56	1.24	55.15	
11	21-ପରିବହନ ବିଭାଗ	3,758.58	2,806.68	951.90	73.92	
12	29-ସଂସଦୀୟ ବ୍ୟାପାର ବିଭାଗ	85.04	49.70	35.34	57.86	
13	40-ସୂକ୍ଷ୍ମ, କ୍ଷୁଦ୍ର ଏବଂ ମଧ୍ୟମ ଉଦ୍ୟୋଗ	747.64	510.61	237.03	67.62	
14	44-ମିଶନ ଶକ୍ତି	2,761.52	1,593.68	1,167.84	57.13	

କ୍ରମିକ ସଂଖ୍ୟା	ଅନୁଦାନର ସଂଖ୍ୟା ଏବଂ ନାମ	ମୋଟ ବଜେଟ୍	ମୋଟ ବ୍ୟୟ	ସଞ୍ଚୟ	ଉପଯୋଗର ପ୍ରତିଶତ	ଉପଯୋଗର ପରିସର (ଶତକଡ଼ା)
15	39- ଦକ୍ଷତା ବିକାଶ ଓ ବୈଷୟିକ ଶିକ୍ଷା ବିଭାଗ	1,845.81	1,385.66	460.15	74.32	
ସମୁଦାୟ		**48,115.31**	**29,458.19**	**18,657.15**		
16	1-ଗୃହ ବିଭାଗ	10,346.24	8,739.96	1,606.28	84.47	76 ରୁ 90
17	3-ରାଜସ୍ୱ ଓ ବିପର୍ଯ୍ୟୟ ପରିଚାଳନା	1,868.34	1,657.59	210.75	88.72	
18	4-ନିୟମ	1,655.62	1,406.40	249.22	84.95	
19	5-ଅର୍ଥ ବିଭାଗ	35,640.01	30,816.83	4,823.19	86.47	
20	6-ବାଣିଜ୍ୟ ବିଭାଗ	203.75	161.95	41.80	79.48	
21	10-ବିଦ୍ୟାଳୟ ଓ ଗଣଶିକ୍ଷା ବିଭାଗ	27,505.01	23,402.91	4,102.10	85.09	
22	11-ଜନଜାତି ଏବଂ ଅନୁସୂଚିତ ଜାତି ବିକାଶ, ସଂଖ୍ୟାଲଘୁ ଏବଂ ପଛୁଆ ବର୍ଗ କଲ୍ୟାଣ ବିଭାଗ	6,155.92	5,198.96	956.95	84.45	
23	12-ସ୍ୱାସ୍ଥ୍ୟ ଏବଂ ପରିବାର କଲ୍ୟାଣ ବିଭାଗ	22,367.39	19,657.15	2,710.24	87.88	
24	14-ଶ୍ରମ ଏବଂ କର୍ମଚାରୀ ରାଜ୍ୟ ବୀମା ବିଭାଗ	342.80	279.54	63.25	81.55	
25	16-ଯୋଜନା ଏବଂ ସମ୍ମିଶ୍ରଣ ବିଭାଗ	2,046.29	1,697.34	348.95	82.95	
26	20-ଜଳ ସମ୍ପଦ ବିଭାଗ	13,625.58	11,368.30	2,257.28	83.43	
27	22-ଜଙ୍ଗଲ ଓ ପରିବେଶ ବିଭାଗ	2,850.75	2,318.10	532.66	81.32	
28	25-ସୂଚନା ଓ ଜନସମ୍ପର୍କ	187.85	147.74	40.11	78.65	
29	36-ଅବକାରୀ ବିଭାଗ	269.35	226.11	43.24	83.95	
30	28-ଗ୍ରାମ୍ୟ ଉନ୍ନୟନ ବିଭାଗ	9,869.04	8,342.66	1,526.38	84.53	
31	30-ଶକ୍ତି ବିଭାଗ	3,458.58	2,711.78	746.81	78.41	
32	31-ହସ୍ତତନ୍ତ, ବୟନ ଏବଂ ହସ୍ତଶିଳ୍ପ ବିଭାଗ	324.33	265.72	58.60	81.93	

କ୍ରମିକ ସଂଖ୍ୟା	ଅନୁଦାନର ସଂଖ୍ୟା ଏବଂ ନାମ	ମୋଟ ବଜେଟ୍	ମୋଟ ବ୍ୟୟ	ସଞ୍ଚୟ	ଉପଯୋଗର ପ୍ରତିଶତ	ଉପଯୋଗର ପରିସର (ଶତକଡ଼ା)
33	32-ପର୍ଯ୍ୟଟନ ଓ ସଂସ୍କୃତି ବିଭାଗ	867.95	682.45	185.50	78.63	
34	33-ମତ୍ସ୍ୟ ଓ ପଶୁ ସମ୍ପଦ ବିକାଶ ବିଭାଗ	1,938.27	1,654.71	283.55	85.37	
35	34-ସମବାୟ ବିଭାଗ	2,288.22	1,994.29	293.94	87.15	
36	36-ମହିଳା ଓ ଶିଶୁ ବିକାଶ ଏବଂ ମିଶନ ଶକ୍ତି ବିଭାଗ	16,410.92	14,316.15	2,094.77	87.24	
37	38-ଉଚ୍ଚଶିକ୍ଷା ବିଭାଗ	3,782.46	3,370.09	412.37	89.10	
38	43-ଓଡ଼ିଆ ଭାଷା, ସାହିତ୍ୟ ଓ ସଂସ୍କୃତି	622.78	537.21	85.56	86.26	
	ସମୁଦାୟ	**1,64,627.5**	**1,40,954**	**23,673.5**		
39	7-ପୂର୍ତ୍ତ ବିଭାଗ	11,437.09	11,140.35	296.74	97.41	91 ରୁ 100
40	19-ଶିଳ୍ପ ବିଭାଗ	982.85	940.98	41.87	95.74	
41	23-କୃଷି ଓ କୃଷକ ସଶକ୍ତିକରଣ ବିଭାଗ	13,184.79	12,415.05	769.75	94.16	
42	27-ବିଜ୍ଞାନ ଓ ପ୍ରଯୁକ୍ତି ବିଭାଗ	121.88	118.86	3.02	97.52	
43	35-ପବ୍ଲିକ୍ ଏଣ୍ଟରପ୍ରାଇଜ୍ ବିଭାଗ	11.68	10.93	0.76	93.58	
44	37-ଇଲେକ୍ଟ୍ରୋନିକ୍ସ ଏବଂ ସୂଚନା ପ୍ରଯୁକ୍ତି ବିଭାଗ	761.18	760.59	0.59	99.92	
45	41-ସାମାଜିକ ସୁରକ୍ଷା ଏବଂ ଭିନ୍ନକ୍ଷମ ବ୍ୟକ୍ତିଙ୍କ ସଶକ୍ତିକରଣ ବିଭାଗ	8,109.37	7,486.55	622.82	92.32	
46	2049-ସୁଧ ଦେୟ (ସମସ୍ତ ଚାର୍ଜ)	5,500.00	5,281.38	218.62	96.03	
47	6003-ରାଜ୍ୟ ସରକାରଙ୍କ ଆଭ୍ୟନ୍ତରୀଣ ଋଣ (ସମସ୍ତ ଚାର୍ଜ)	16,921.56	16,509.32	412.24	97.56	
	ସମୁଦାୟ	**57,030.4**	**54,664**	**2,366.4**		
	ଗ୍ରାଣ୍ଡ ସମୁଦାୟ	**2,87,769.6**	**2,31,495.9**	**56,273.76**	**80.44**	

ଉତ୍ସ : 2024-25 ଆର୍ଥିକ ବର୍ଷ ପାଇଁ ଆବଣ୍ଟନ ଆକାଉଣ୍ଟ

ପରିଶିଷ୍ଟ – 2.6

(ଅନୁଚ୍ଛେଦ 2.5.5 ଦେଖନ୍ତୁ)

ସମର୍ପଣ ହୋଇନଥିବା ସଞ୍ଚୟର ବିବରଣୀ

(କୋଟି ଟଙ୍କାରେ)

କ୍ରମିକ ସଂଖ୍ୟା	ଅନୁଦାନର ସଂଖ୍ୟା ଏବଂ ନାମ	ମୂଳ ବଜେଟ୍	ଅତିରିକ୍ତ ବଜେଟ୍	ସମୁଦାୟ ବ୍ୟବସ୍ଥା	ବାସ୍ତବ ବ୍ୟୟ	ସଞ୍ଚୟ	ପରିମାଣ ସମର୍ପଣ ହୋଇନାହିଁ
1	2-ସାଧାରଣ ପ୍ରଶାସନ ବିଭାଗ ଏବଂ ସାଧାରଣ ଅଭିଯୋଗ ବିଭାଗ	731.59	33.83	765.42	462.67	302.76	0.13
2	3-ରାଜସ୍ୱ ଓ ବିପର୍ଯ୍ୟୟ ପରିଚାଳନା	1,768.84	99.50	1,868.34	1,657.59	210.75	0.75
3	4-ନିୟମ	1,590.27	65.35	1,655.62	1,406.40	249.22	0.79
4	6-ବାଣିଜ୍ୟ ବିଭାଗ	202.60	1.15	203.75	161.95	41.80	20.24
5	7-ପୂର୍ତ୍ତ ବିଭାଗ	11,160.00	277.09	11,437.09	11,140.35	296.74	107.87
6	8-ଓଡ଼ିଶା ବିଧାନସଭା	85.98	8.79	94.77	68.45	26.32	0.02
7	9-ଖାଦ୍ୟ ଯୋଗାଣ ଏବଂ ଉପଭୋକ୍ତା କଲ୍ୟାଣ ବିଭାଗ	3,307.99	66.13	3,374.12	1,260.13	2,113.99	2,000.05
8	10-ବିଦ୍ୟାଳୟ ଓ ଗଣଶିକ୍ଷା ବିଭାଗ	26,391.24	1,113.78	27,505.01	23,402.91	4,102.10	1.90
9	11-ଜନଜାତି ଏବଂ ଅନୁସୂଚିତ ଜାତି ବିକାଶ, ସଂଖ୍ୟାଲଘୁ ଏବଂ ପଛୁଆ ବର୍ଗ କଲ୍ୟାଣ ବିଭାଗ	5,749.80	406.12	6,155.92	5,198.96	956.95	0.33
10	12-ସ୍ୱାସ୍ଥ୍ୟ ଏବଂ ପରିବାର କଲ୍ୟାଣ ବିଭାଗ	20,837.16	1,530.23	22,367.39	19,657.15	2,710.24	162.56
11	13-ଗୃହ ନିର୍ମାଣ ଏବଂ ସହରାଞ୍ଚଳ ବିକାଶ ବିଭାଗ	9,616.08	1,000.03	10,616.11	7,803.31	2,812.80	1.02
12	14-ଶ୍ରମ ଏବଂ କର୍ମଚାରୀ ରାଜ୍ୟ ବୀମା ବିଭାଗ	318.14	24.65	342.80	279.54	63.25	0.10

କ୍ରମିକ ସଂଖ୍ୟା	ଅନୁଦାନର ସଂଖ୍ୟା ଏବଂ ନାମ	ମୂଳ ବଜେଟ୍	ଅତିରିକ୍ତ ବଜେଟ୍	ସମୁଦାୟ ବ୍ୟବସ୍ଥା	ବାସ୍ତବ ବ୍ୟୟ	ସଞ୍ଚୟ	ପରିମାଣ ସମର୍ପଣ ହୋଇନାହିଁ
13	15-କ୍ରୀଡ଼ା ଏବଂ ଯୁବ ସେବା ବିଭାଗ	1,314.95	6.28	1,321.23	384.41	936.83	0.10
14	16-ଯୋଜନା ଏବଂ ସମ୍ମିଶ୍ରଣ ବିଭାଗ	2,018.50	27.79	2,046.29	1,697.34	348.95	0.63
15	17-ପଞ୍ଚାୟତିରାଜ ଓ ପାନୀୟ ଜଳ ବିଭାଗ	27,216.47	221.18	27,437.65	14,775.88	12,661.77	500.34
16	18-ସାଧାରଣ ଅଭିଯୋଗ ଏବଂ ପେନଶନ ପ୍ରଶାସନ ବିଭାଗ	2.80	0.00	2.80	1.56	1.24	0.00
17	19-ଶିଳ୍ପ ବିଭାଗ	867.85	115.00	982.85	940.98	41.87	40.03
18	20-ଜଳ ସମ୍ପଦ ବିଭାଗ	13,278.72	346.86	13,625.58	11,368.30	2,257.28	0.53
19	21-ପରିବହନ ବିଭାଗ	3,742.23	16.35	3,758.58	2,806.68	951.90	0.34
20	22-ଜଙ୍ଗଲ ଓ ପରିବେଶ ବିଭାଗ	2,585.44	265.31	2,850.75	2,318.10	532.66	1.82
21	25-ସୂଚନା ଓ ଜନସମ୍ପର୍କ	156.18	31.67	187.85	147.74	40.11	0.00
22	26-ଅବକାରୀ ବିଭାଗ	240.91	28.44	269.35	226.11	43.24	0.03
23	27-ବିଜ୍ଞାନ ଓ ପ୍ରଯୁକ୍ତି ବିଭାଗ	121.50	0.38	121.88	118.86	3.02	0.00
24	28-ଗ୍ରାମ୍ୟ ଉନ୍ନୟନ ବିଭାଗ	9,456.03	413.01	9,869.04	8,342.66	1,526.38	0.49
25	30-ଶକ୍ତି ବିଭାଗ	3,355.28	103.30	3,458.58	2,711.78	746.81	0.01
26	31-ହସ୍ତତନ୍ତ, ବୟନ ଏବଂ ହସ୍ତଶିଳ୍ପ ବିଭାଗ	302.25	22.08	324.33	265.72	58.60	0.02
27	32-ପର୍ଯ୍ୟଟନ ଓ ସଂସ୍କୃତି ବିଭାଗ	817.95	50.00	867.95	682.45	185.50	99.96
28	33-ମତ୍ସ୍ୟ ଓ ପଶୁ ସମ୍ପଦ ବିକାଶ ବିଭାଗ	1,895.75	42.52	1,938.27	1,654.71	283.55	91.89
29	34-ସମବାୟ ବିଭାଗ	2,216.13	72.09	2,288.22	1,994.29	293.94	0.17
30	35-ପବ୍ଲିକ୍ ଏଣ୍ଟରପ୍ରାଇଜ୍ ବିଭାଗ	11.54	0.14	11.68	10.93	0.76	0.00

କ୍ରମିକ ସଂଖ୍ୟା	ଅନୁଦାନର ସଂଖ୍ୟା ଏବଂ ନାମ	ମୂଳ ବଜେଟ୍	ଅତିରିକ୍ତ ବଜେଟ୍	ସମୁଦାୟ ବ୍ୟବସ୍ଥା	ବାସ୍ତବ ବ୍ୟୟ	ସଞ୍ଚୟ	ପରିମାଣ ସମର୍ପଣ ହୋଇନାହିଁ
31	36-ମହିଳା ଓ ଶିଶୁ ବିକାଶ ଏବଂ ମିଶନ ଶକ୍ତି ବିଭାଗ	15,180.91	1,230.02	16,410.92	14,316.15	2,094.77	0.14
32	37-ଇଲେକ୍ଟ୍ରୋନିକ୍ସ ଏବଂ ସୂଚନା ପ୍ରଯୁକ୍ତି ବିଭାଗ	508.71	252.46	761.18	760.59	0.59	0.00
33	38-ଉଚ୍ଚଶିକ୍ଷା ବିଭାଗ	3,477.83	304.63	3,782.46	3,370.09	412.37	0.34
34	39-ଦକ୍ଷତା ବିକାଶ ଓ ବୈଷୟିକ ଶିକ୍ଷା ବିଭାଗ	1,582.76	263.05	1,845.81	1,385.66	460.15	0.05
35	40-ସୂକ୍ଷ୍ମ, କ୍ଷୁଦ୍ର ଏବଂ ମଧ୍ୟମ ଉଦ୍ୟୋଗ	747.48	0.16	747.64	510.61	237.03	0.98
36	41-ସାମାଜିକ ସୁରକ୍ଷା ଏବଂ ଭିନ୍ନକ୍ଷମ ବ୍ୟକ୍ତିଙ୍କ ସଶକ୍ତିକରଣ ବିଭାଗ	7,709.81	399.56	8,109.37	7,486.55	622.82	0.03
37	42-ବିପର୍ଯ୍ୟୟ ପରିଚାଳନା ବିଭାଗ	8,669.19	5.00	8,674.19	3,799.06	4,875.13	0.00
38	43-ଓଡ଼ିଆ ଭାଷା, ସାହିତ୍ୟ ଓ ସଂସ୍କୃତି	419.82	202.95	622.78	537.21	85.56	0.01
39	44-ମିଶନ ଶକ୍ତି	2,761.52	0.00	2,761.52	1,593.68	1,167.84	0.00
40	2049-ସୁଧ ଦେୟ (ସମସ୍ତ ଚାର୍ଜ)	5,500.00	0.00	5,500.00	5,281.38	218.62	0.00
41	6004-କେନ୍ଦ୍ର ସରକାରଙ୍କ ଠାରୁ ଋଣ ଏବଂ ଅଗ୍ରୀମ (ସମସ୍ତ ଚାର୍ଜ)	4,170.00	0.00	4,170.00	841.54	3,328.46	0.00
ଗ୍ରାଣ୍ଡ ଟୋଟାଲ		**2,02,088.21**	**2,02,088.20**	**9,046.88**	**2,11,135.09**	**1,62,830.43**	**48,304.67**

ଉତ୍ସ : 2024-25 ଆର୍ଥିକ ବର୍ଷ ପାଇଁ ଆବଣ୍ଟନ ଆକାଉଣ୍ଟ

ପରିଶିଷ୍ଟ – 2.7

(ଅନୁଚ୍ଛେଦ 2.5.5 ଦେଖନ୍ତୁ)

ମାର୍ଚ୍ଚ 2025 ର ଶେଷ ଦିନରେ 10 କୋଟିରୁ ଅଧିକ ଟଙ୍କା ଫେରସ୍ତ

(କୋଟି ଟଙ୍କାରେ)

କ୍ରମିକ ସଂଖ୍ୟା	ଅନୁଦାନର ସଂଖ୍ୟା ଏବଂ ନାମ	ମୂଳ ବଜେଟ୍	ଅତିରିକ୍ତ ବଜେଟ୍	ସମୁଦାୟ ବ୍ୟବସ୍ଥା	ବାସ୍ତବ ଖର୍ଚ୍ଚ (ମୋଟ)	ସଞ୍ଚୟ	31.03.2025 ରେ ସମର୍ପଣ ହୋଇଥିବା ଅର୍ଥରାଶି
1	1-ଗୃହ ବିଭାଗ	8,993.82	1,352.42	10,346.24	8,739.96	1,606.28	1,593.10
2	2-ସାଧାରଣ ପ୍ରଶାସନ ବିଭାଗ ଏବଂ ସାଧାରଣ ଅଭିଯୋଗ ବିଭାଗ	731.59	33.83	765.42	462.67	302.76	302.62
3	3-ରାଜସ୍ୱ ଓ ବିପର୍ଯ୍ୟୟ ପରିଚାଳନା	1,768.84	99.50	1,868.34	1,657.59	210.75	210.00
4	4-ନିୟମ	1,590.27	65.35	1,655.62	1,406.40	249.22	248.43
5	5-ଅର୍ଥ ବିଭାଗ	33,890.01	1,750.00	35,640.01	29,270.55	4,823.19	4,916.81
6	6-ବାଣିଜ୍ୟ ବିଭାଗ	202.60	1.15	203.75	161.95	41.80	21.56
7	7-ପୂର୍ତ୍ତ ବିଭାଗ	11,160.00	277.09	11,437.09	11,140.35	296.74	188.87
8	8-ଓଡ଼ିଶା ବିଧାନସଭା	85.98	8.79	94.77	68.45	26.32	26.29
9	9-ଖାଦ୍ୟ ଯୋଗାଣ ଏବଂ ଉପଭୋକ୍ତା କଲ୍ୟାଣ ବିଭାଗ	3,307.99	66.13	3,374.12	1,260.13	2,113.99	113.94
10	10-ବିଦ୍ୟାଳୟ ଓ ଗଣଶିକ୍ଷା ବିଭାଗ	26,391.24	1,113.78	27,505.01	23,402.91	4,102.10	4,026.25
11	11-ଜନଜାତି ଏବଂ ଅନୁସୂଚିତ ଜାତି ବିକାଶ, ସଂଖ୍ୟାଲଘୁ ଏବଂ ପଛୁଆ ବର୍ଗ କଲ୍ୟାଣ ବିଭାଗ	5,749.80	406.12	6,155.92	5,198.96	956.95	906.06
12	12-ସ୍ୱାସ୍ଥ୍ୟ ଏବଂ ପରିବାର କଲ୍ୟାଣ ବିଭାଗ	20,837.16	1,530.23	22,367.39	19,657.15	2,710.24	2,547.67

କ୍ରମିକ ସଂଖ୍ୟା	ଅନୁଦାନର ସଂଖ୍ୟା ଏବଂ ନାମ	ମୂଳ ବଜେଟ୍	ଅତିରିକ୍ତ ବଜେଟ୍	ସମୁଦାୟ ବ୍ୟବସ୍ଥା	ବାସ୍ତବ ଖର୍ଚ୍ଚ (ମୋଟ)	ସଞ୍ଚୟ	31.03.2025 ରେ ସମର୍ପଣ ହୋଇଥିବା ଅର୍ଥରାଶି
13	13-ଗୃହ ନିର୍ମାଣ ଏବଂ ସହରାଞ୍ଚଳ ବିକାଶ ବିଭାଗ	9,616.08	1,000.03	10,616.11	7,803.31	2,812.80	2,811.78
14	14-ଶ୍ରମ ଏବଂ କର୍ମଚାରୀ ରାଜ୍ୟ ବୀମା ବିଭାଗ	318.14	24.65	342.80	279.54	63.25	63.15
15	15-କ୍ରୀଡ଼ା ଏବଂ ଯୁବ ସେବା ବିଭାଗ	1,314.95	6.28	1,321.23	384.41	936.83	868.73
16	16-ଯୋଜନା ଏବଂ ସମ୍ମିଶ୍ରଣ ବିଭାଗ	2,018.50	27.79	2,046.29	1,697.34	348.95	348.32
17	17-ପଞ୍ଚାୟତିରାଜ ଓ ପାନୀୟ ଜଳ ବିଭାଗ	27,216.47	221.18	27,437.65	14,775.88	12,661.77	12,061.43
18	20-ଜଳ ସମ୍ପଦ ବିଭାଗ	13,278.72	346.86	13,625.58	11,368.30	2,257.28	870.44
19	21-ପରିବହନ ବିଭାଗ	3,742.23	16.35	3,758.58	2,806.68	951.90	951.56
20	22-ଜଙ୍ଗଲ ଓ ପରିବେଶ ବିଭାଗ	2,585.44	265.31	2,850.75	2,317.25	532.66	530.83
21	23-କୃଷି ଓ କୃଷକ ସଶକ୍ତିକରଣ ବିଭାଗ	13,178.84	5.95	13,184.79	12,165.05	769.75	769.83
22	24-ଇସ୍ପାତ ଓ ଖଣି ବିଭାଗ	456.38	0.49	456.86	134.58	322.28	322.30
23	25-ସୂଚନା ଓ ଜନସମ୍ପର୍କ	156.18	31.67	187.85	147.74	40.11	40.11
24	26-ଅବକାରୀ ବିଭାଗ	240.91	28.44	269.35	226.11	43.24	43.22
25	28-ଗ୍ରାମ୍ୟ ଉନ୍ନୟନ ବିଭାଗ	9,456.03	413.01	9,869.04	8,342.66	1,526.38	1,525.89
26	29-ସଂସଦୀୟ ବ୍ୟାପାର ବିଭାଗ	85.04	0	85.04	49.70	35.34	16.29
27	30-ଶକ୍ତି ବିଭାଗ	3,355.28	103.30	3,458.58	1,710.78	746.81	647.91
28	31-ହସ୍ତତନ୍ତ, ବୟନ ଏବଂ ହସ୍ତଶିଳ୍ପ ବିଭାଗ	302.25	22.08	324.33	265.72	58.60	58.59
29	32-ପର୍ଯ୍ୟଟନ ଓ ସଂସ୍କୃତି ବିଭାଗ	817.95	50	867.95	682.45	185.50	85.54
30	33-ମତ୍ସ୍ୟ ଓ ପଶୁ ସମ୍ପଦ ବିକାଶ ବିଭାଗ	1,895.75	42.52	1,938.27	1,654.71	283.55	191.67
31	34-ସମବାୟ ବିଭାଗ	2,216.13	72.09	2,288.22	1,994.29	293.94	293.77

କ୍ରମିକ ସଂଖ୍ୟା	ଅନୁଦାନର ସଂଖ୍ୟା ଏବଂ ନାମ	ମୂଳ ବଜେଟ୍	ଅତିରିକ୍ତ ବଜେଟ୍	ସମୁଦାୟ ବ୍ୟବସ୍ଥା	ବାସ୍ତବ ଖର୍ଚ୍ଚ (ମୋଟ)	ସଞ୍ଚୟ	31.03.2025 ରେ ସମର୍ପଣ ହୋଇଥିବା ଅର୍ଥରାଶି
32	36-ମହିଳା ଓ ଶିଶୁ ବିକାଶ ଏବଂ ମିଶନ ଶକ୍ତି ବିଭାଗ	15,180.91	1,230.02	16,410.92	14,316.15	2,094.77	2,053
33	38-ଉଚ୍ଚଶିକ୍ଷା ବିଭାଗ	3,477.83	304.63	3,782.46	3,370.09	412.37	371.43
34	39-ଦକ୍ଷତା ବିକାଶ ଓ ବୈଷୟିକ ଶିକ୍ଷା ବିଭାଗ	1,582.76	263.05	1,845.81	1,385.66	460.15	460.10
35	40-ସୂକ୍ଷ୍ମ, କ୍ଷୁଦ୍ର ଏବଂ ମଧ୍ୟମ ଉଦ୍ୟୋଗ	747.48	0.16	747.64	510.61	237.03	236.05
36	41-ସାମାଜିକ ସୁରକ୍ଷା ଏବଂ ଭିନ୍ନକ୍ଷମ ବ୍ୟକ୍ତିଙ୍କ ସଶକ୍ତିକରଣ ବିଭାଗ	7,709.81	399.56	8,109.37	7,486.55	622.82	622.79
37	42-ବିପର୍ଯ୍ୟୟ ପରିଚାଳନା ବିଭାଗ	8,669.19	5.00	8,674.19	3,799.06	4,875.13	4,875.12
38	43-ଓଡ଼ିଆ ଭାଷା, ସାହିତ୍ୟ ଓ ସଂସ୍କୃତି	419.82	202.95	622.78	537.21	85.56	85.55
39	44-ମିଶନ ଶକ୍ତି	2,761.52	0.00	2,761.52	1,593.68	1,167.84	1,167.84
40	2049-ସୁଧ ଦେୟ	5,500.00	0.00	5,500.00	5,281.38	218.62	218.62
41	6003-ରାଜ୍ୟ ସରକାରଙ୍କ ଆଭ୍ୟନ୍ତରୀଣ ଋଣ (ସମସ୍ତ ଚାର୍ଜ)	16,921.56	0.00	16,921.56	16,509.32	412.24	412.24
42	6004-କେନ୍ଦ୍ର ସରକାରଙ୍କ ଠାରୁ ଋଣ ଏବଂ ଅଗ୍ରୀମ (ସମସ୍ତ ଚାର୍ଜ)	4,170.00	0.00	4,170.00	841.54	3,328.46	3,328.46
ଗ୍ରାଣ୍ଡ ସମୁଦାୟ		**2,74,101.45**	**11,787.76**	**2,85,889.20**	**2,29,662.95**	**56,226.27**	**51,434.16**

ଉତ୍ସ : 2024-25 ଆର୍ଥିକ ବର୍ଷ ପାଇଁ ଆବଣ୍ଟନ ଆକାଉଣ୍ଟ

ପରିଶିଷ୍ଟ -2.8

(ଅନୁଚ୍ଛେଦ 2.5.7 ଦେଖନ୍ତୁ)

କୌଣସି ଖର୍ଚ୍ଚ ନକରି ନୀତିଗତ ପଦକ୍ଷେପ (1 କୋଟି ଏବଂ ଅଧିକ)

(କୋଟି ଟଙ୍କାରେ)

କ୍ରମିକ ସଂଖ୍ୟା	ଅନୁଦାନ ନଂ. ଏବଂ ବିଭାଗର ନାମ	ଆକାଉଣ୍ଟର ମୁଖ୍ୟ ଏବଂ ନୂତନ ଯୋଜନାର ନାମ	ବଜେଟ୍ ବ୍ୟବସ୍ଥା	ବ୍ୟୟ
1	31-ହସ୍ତତନ୍ତ, ବୟନ ଏବଂ ହସ୍ତଶିଳ୍ପ ବିଭାଗ	2851-00-796-3821 ପିପିଲି ଆପ୍ଲିକ୍ ହବ୍ ର ବିକାଶ	2.75	0
	31-ହସ୍ତତନ୍ତ, ବୟନ ଏବଂ ହସ୍ତଶିଳ୍ପ ବିଭାଗ	2851-00-789-3821 ପିପିଲି ଆପ୍ଲିକ୍ ହବ୍ ର ବିକାଶ	2.13	0
	31-ହସ୍ତତନ୍ତ, ବୟନ ଏବଂ ହସ୍ତଶିଳ୍ପ ବିଭାଗ	2851-00-104-3821 ପିପିଲି ଆପ୍ଲିକ୍ ହବ୍ ର ବିକାଶ	5.75	0
	31-ହସ୍ତତନ୍ତ, ବୟନ ଏବଂ ହସ୍ତଶିଳ୍ପ ବିଭାଗ	2851-00-107-3822 କରୁଣା ସିଲ୍କର ପ୍ରୋତ୍ସାହନ	1.00	0
2	39-ଦକ୍ଷତା ବିକାଶ ଓ ବୈଷୟିକ ଶିକ୍ଷା ବିଭାଗ	4202-02-789-3826 ବୀର ସୁରେନ୍ଦ୍ର ସାଇ ୟୁନିଭର୍ସିଟି ଅଫ୍ ଟେକ୍ନୋଲୋଜି (ଭିଏସ୍ ଏସ୍ ୟୁଟି), ବୁର୍ଲାର ରୂପାନ୍ତରଣ	22.01	0
	39-ଦକ୍ଷତା ବିକାଶ ଓ ବୈଷୟିକ ଶିକ୍ଷା ବିଭାଗ	4202-02-105-3826 ବୀର ସୁରେନ୍ଦ୍ର ସାଇ ୟୁନିଭର୍ସିଟି ଅଫ୍ ଟେକ୍ନୋଲୋଜି (ଭିଏସ୍ ଏସ୍ ୟୁଟି), ବୁର୍ଲାର ରୂପାନ୍ତରଣ	50.15	0
	39-ଦକ୍ଷତା ବିକାଶ ଓ ବୈଷୟିକ ଶିକ୍ଷା ବିଭାଗ	4202-02-796-3826 ବୀର ସୁରେନ୍ଦ୍ର ସାଇ ୟୁନିଭର୍ସିଟି ଅଫ୍ ଟେକ୍ନୋଲୋଜି (ଭିଏସ୍ ଏସ୍ ୟୁଟି), ବୁର୍ଲାର ରୂପାନ୍ତରଣ	50.12	0
	39-ଦକ୍ଷତା ବିକାଶ ଓ ବୈଷୟିକ ଶିକ୍ଷା ବିଭାଗ	4202-02-105-3827 ଓଡ଼ିଶା ପ୍ରଯୁକ୍ତିବିଦ୍ୟା ଓ ଗବେଷଣା ବିଶ୍ୱବିଦ୍ୟାଳୟ (ଓଟିଆର), ଭୁବନେଶ୍ୱରର ରୂପାନ୍ତରଣ	59.00	0
	39-ଦକ୍ଷତା ବିକାଶ ଓ ବୈଷୟିକ ଶିକ୍ଷା ବିଭାଗ	4202-02-789-3827 ଓଡ଼ିଶା ପ୍ରଯୁକ୍ତିବିଦ୍ୟା ଓ ଗବେଷଣା ବିଶ୍ୱବିଦ୍ୟାଳୟ (ଓଟିଆର), ଭୁବନେଶ୍ୱରର ରୂପାନ୍ତରଣ	18.00	0
	39-ଦକ୍ଷତା ବିକାଶ ଓ ବୈଷୟିକ ଶିକ୍ଷା ବିଭାଗ	4202-02-796-3827 ଓଡ଼ିଶା ପ୍ରଯୁକ୍ତିବିଦ୍ୟା ଓ ଗବେଷଣା ବିଶ୍ୱବିଦ୍ୟାଳୟ (ଓଟିଆର), ଭୁବନେଶ୍ୱରର ରୂପାନ୍ତରଣ	23.00	0
	39-ଦକ୍ଷତା ବିକାଶ ଓ ବୈଷୟିକ ଶିକ୍ଷା ବିଭାଗ	2230-02-800-3828 ସିଏମ୍- ଆଶ୍ୱାୟାର	30.59	0
3	40-ସୂକ୍ଷ୍ମ, କ୍ଷୁଦ୍ର ଏବଂ ମଧ୍ୟମ ଉଦ୍ୟୋଗ ବିଭାଗ	2851-00-789-3833 ଏମଏସଏମଇ ପାଇଁ ଇ-କମର୍ସ ପ୍ଲାଟଫର୍ମର ବିକାଶ	3.74	0
	40-ସୂକ୍ଷ୍ମ, କ୍ଷୁଦ୍ର ଏବଂ ମଧ୍ୟମ ଉଦ୍ୟୋଗ ବିଭାଗ	2851-00-102-3833 ଏମଏସଏମଇ ପାଇଁ ଇ-କମର୍ସ ପ୍ଲାଟଫର୍ମର ବିକାଶ	13.20	0
	40-ସୂକ୍ଷ୍ମ, କ୍ଷୁଦ୍ର ଏବଂ ମଧ୍ୟମ ଉଦ୍ୟୋଗ ବିଭାଗ	2851-00-796-3833 ଏମଏସଏମଇ ପାଇଁ ଇ-କମର୍ସ ପ୍ଲାଟଫର୍ମର ବିକାଶ	5.06	0
4	11-ଅନୁସୂଚିତ ଜନଜାତି ଏବଂ ଅନୁସୂଚିତ ଜାତି ବିକାଶ, ସଂଖ୍ୟାଲଘୁ ଏବଂ ପଛୁଆ ବର୍ଗ କଲ୍ୟାଣ ବିଭାଗ	2225-02-277-3838 ଜନଜାତି ଗବେଷଣା ପ୍ରତିଷ୍ଠାନକୁ ସହାୟତା	5.00	0
5	10-ବିଦ୍ୟାଳୟ ଓ ଗଣଶିକ୍ଷା ବିଭାଗ	2202-02-800-3839 ହେରିଟେଜ୍ ସ୍କୁଲ୍	1.00	0
6		2515-00-101-3848	10.00	0

କ୍ରମିକ ସଂଖ୍ୟା	ଅନୁଦାନ ନଂ. ଏବଂ ବିଭାଗର ନାମ	ଆକାଉଣ୍ଟର ମୁଖ୍ୟ ଏବଂ ନୂତନ ଯୋଜନାର ନାମ	ବଜେଟ୍ ବ୍ୟବସ୍ଥା	ବ୍ୟୟ
	17-ପଞ୍ଚାୟତିରାଜ ଓ ପାନୀୟ ଜଳ ବିଭାଗ	ସୌର ଆଧାରିତ ଷ୍ଟ୍ରିଟ୍ ଲାଇଟ୍		
7	30-ଶକ୍ତି ବିଭାଗ	4801-05-789-3857 ଓଡ଼ିଶା ସହରାଞ୍ଚଳ ବିଦ୍ୟୁତିକରଣ ଯୋଜନା	1.50	0
	30-ଶକ୍ତି ବିଭାଗ	4801-05-796-3857 ଓଡ଼ିଶା ସହରାଞ୍ଚଳ ବିଦ୍ୟୁତିକରଣ ଯୋଜନା	1.50	0
	30-ଶକ୍ତି ବିଭାଗ	4801-05-800-3857 ଓଡ଼ିଶା ସହରାଞ୍ଚଳ ବିଦ୍ୟୁତିକରଣ ଯୋଜନା	2.00	0
8	36-ମହିଳା ଓ ଶିଶୁ ବିକାଶ ବିଭାଗ	2235-02-102-3863 ପୋକ୍ସୋ ପୀଡିତଙ୍କ ଯତ୍ନ ଏବଂ ସୁରକ୍ଷା	1.80	0
9	36-ମହିଳା ଓ ଶିଶୁ ବିକାଶ ବିଭାଗ	4235-02-103-3866 ୱାନ୍ ଷ୍ଟପ୍ ସେଣ୍ଟର (ନିର୍ମାଣ)	1.05	0
10	11-ଅନୁସୂଚିତ ଜନଜାତି ଏବଂ ଅନୁସୂଚିତ ଜାତି ବିକାଶ, ସଂଖ୍ୟାଲଘୁ ଏବଂ ପଛୁଆ ବର୍ଗ କଲ୍ୟାଣ ବିଭାଗ	4225-02-277-3879 ସହିଦ ଲକ୍ଷ୍ମଣ ନାୟକଙ୍କ ବିଦ୍ୟାଳୟ ରୂପାନ୍ତରଣ	5.00	0
11	12-ସ୍ୱାସ୍ଥ୍ୟ ଏବଂ ପରିବାର କଲ୍ୟାଣ ବିଭାଗ	2210-01-110-3882 ଧର୍ମଶାଳା ତଥା ଅତିଥି ଭବନ ନିର୍ମାଣ	18.00	0
12	39-ଦକ୍ଷତା ବିକାଶ ଓ ବୈଷୟିକ ଶିକ୍ଷା ବିଭାଗ	2230-03-789-3894 ଟାଟା ଟେକ୍ନୋଲୋଜି ଲିମିଟେଡ ସହିତ ମିଳିତ ସହଯୋଗରେ ଉତ୍କର୍ଷ କେନ୍ଦ୍ର ପ୍ରତିଷ୍ଠା	23.40	0
	39-ଦକ୍ଷତା ବିକାଶ ଓ ବୈଷୟିକ ଶିକ୍ଷା ବିଭାଗ	2230-03-796-3894 ଟାଟା ଟେକ୍ନୋଲୋଜି ଲିମିଟେଡ ସହିତ ମିଳିତ ସହଯୋଗରେ ଉତ୍କର୍ଷ କେନ୍ଦ୍ର ପ୍ରତିଷ୍ଠା	29.90	0
	39-ଦକ୍ଷତା ବିକାଶ ଓ ବୈଷୟିକ ଶିକ୍ଷା ବିଭାଗ	2230-03-003-3894 ଟାଟା ଟେକ୍ନୋଲୋଜି ଲିମିଟେଡ ସହିତ ମିଳିତ ସହଯୋଗରେ ଉତ୍କର୍ଷ କେନ୍ଦ୍ର ପ୍ରତିଷ୍ଠା	73.42	0
ସମୁଦାୟ			**460.07**	

ପରିଶିଷ୍ଟ – 2.9
(ଅନୁଚ୍ଛେଦ 2.6.1 ଦେଖନ୍ତୁ)
ଏସଏନଏ-ସ୍ୱର୍ଣ ପ୍ଲାଟଫର୍ମରେ ସିଏସଏସର ସନ୍ନିଶ୍ରଣ ସ୍ଥିତି

କ୍ରମିକ ସଂଖ୍ୟା	ମନ୍ତ୍ରାଳୟ / ବିଭାଗ	ଯୋଜନାର ନାମ	ଏସ୍ ଏନ୍ ଏ ସ୍ୱର୍ଣ ପ୍ଲାଟ୍ ଫର୍ମ୍ ରେ ଅନ୍ ବୋର୍ଡ଼୍ ହୋଇଛି (ହଁ/ନା)	31 ମାର୍ଚ୍ଚ 2025 ସୁଦ୍ଧା ଏସଏନଏର ବ୍ୟାଙ୍କ ଖାତାରେ ଜମା ରାଶି (କୋଟି ଟଙ୍କାରେ)
1	ଉଚ୍ଚଶିକ୍ଷା ବିଭାଗ	ରାଷ୍ଟ୍ରୀୟ ଉଚ୍ଚତର ଶିକ୍ଷା ଅଭିଯାନ (RUSA)	ହଁ	13.36
2	ପାନୀୟ ଜଳ ଏବଂ ପରିମଳ ବିଭାଗ	ସ୍ୱଚ୍ଛ ଭାରତ ଅଭିଯାନ (ଗ୍ରାମୀଣ)	ହଁ	1.43
3		ଜଳ ଜୀବନ ମିଶନ (ଜେଜେଏମ୍) / ଜାତୀୟ ଗ୍ରାମୀଣ ପାନୀୟ ଜଳ ମିଶନ୍	ନାହିଁ	0.00
4	ମତ୍ସ୍ୟ ବିଭାଗ	ପ୍ରଧାନମନ୍ତ୍ରୀ ମତ୍ସ୍ୟ ସମ୍ପଦା ଯୋଜନା (PMC)	ହଁ	0.01
5	ପରିବେଶ ଓ ଜଙ୍ଗଲ ମନ୍ତ୍ରଣାଳୟ	ପ୍ରାକୃତିକ ସମ୍ପଦ ଏବଂ ଇକୋସିଷ୍ଟମର ସଂରକ୍ଷଣ	ହଁ	0.57
6	କୃଷି ଓ କୃଷକ କଲ୍ୟାଣ ବିଭାଗ	ରାଷ୍ଟ୍ରୀୟ କୃଷି ବିକାଶ ଯୋଜନା	ହଁ	0.15
7		କୃଷ୍ଣନ୍ତ ଯୋଜନା	ହଁ	2.33
8	ପଶୁପାଳନ ଓ ଦୁଗ୍ଧ ଉତ୍ପାଦନ ବିଭାଗ	ବିକାଶ କାର୍ଯ୍ୟକ୍ରମ	ନାହିଁ	0.00
9	ଖାଦ୍ୟ ଏବଂ ସାଧାରଣ ବଣ୍ଟନ ବିଭାଗ	ଜାତୀୟ ଖାଦ୍ୟ ସୁରକ୍ଷା ଆଇନ ଅଧୀନରେ ଆନ୍ତଃରାଜ୍ୟ ଖାଦ୍ୟଶସ୍ୟ ଓ ସୁଲଭ ମୂଲ୍ୟ ଦୋକାନ ଡିଲରଙ୍କ ମାର୍ଜିନ ପାଇଁ ରାଜ୍ୟ ଏଜେନ୍ସିଗୁଡ଼ିକୁ ସହାୟତା	ହଁ	0.00
10	ଖାଦ୍ୟ ପ୍ରକ୍ରିୟାକରଣ ଶିଳ୍ପ ମନ୍ତ୍ରଣାଳୟ	ମାଇକ୍ରୋ ଫୁଡ୍ ପ୍ରୋସେସିଂ ଏଣ୍ଟରପ୍ରାଇଜେସ୍ ସ୍କିମ୍ (ପିଏମ୍ ଏଫ୍ ଏମ୍ ଇ)ର ପିଏମ୍ ଔପଚାରିକୀକରଣ	ହଁ	0.88
11	ସ୍ୱାସ୍ଥ୍ୟ ଓ ପରିବାର କଲ୍ୟାଣ ବିଭାଗ	ପ୍ରଧାନମନ୍ତ୍ରୀ ଆୟୁଷ୍ମାନ ଭାରତ ସ୍ୱାସ୍ଥ୍ୟ ଭିତ୍ତିଭୂମି ମିଶନ (ପିଏମ୍ ଅଭିଏମ୍)	ହଁ	0.00
12		ଭିତ୍ତିଭୂମି ରକ୍ଷଣାବେକ୍ଷଣ	ନାହିଁ	0.00
13		ଆୟୁଷ୍ମାନ ଭାରତ - ପ୍ରଧାନମନ୍ତ୍ରୀ ଜୈନ ଆରୋଗ୍ୟ ଯୋଜନା (PMJ)	ନାହିଁ	0.00
14	ଗୃହ ନିର୍ମାଣ ଓ ସହରାଞ୍ଚଳ ଦାରିଦ୍ର୍ୟ ଦୂରୀକରଣ ମନ୍ତ୍ରଣାଳୟ	ଅମୃତ (ଅଟଳ ମିଶନ ଫର ରିଜୁଭେନସନ ଆଣ୍ଡ ଅର୍ବାନ ଟ୍ରାନ୍ସଫର୍ମେସନ)	ହଁ	2.07
15		ସ୍ୱଚ୍ଛ ଭାରତ ମିଶନ (ଏସ୍ ବିଏମ୍) - ସହରାଞ୍ଚଳ	ହଁ	387.85
16		ପ୍ରଧାନମନ୍ତ୍ରୀ ଆବାସ ଯୋଜନା (PMAY)	ହଁ	4.65
17	ଆଇନ ଓ ନ୍ୟାୟ ମନ୍ତ୍ରଣାଳୟ	ନ୍ୟାୟପାଳିକା ପାଇଁ ଭିତ୍ତିଭୂମି ସୁବିଧା	ହଁ	0.42
18	ଗ୍ରାମ୍ୟ ଉନ୍ନୟନ ବିଭାଗ	ଜାତୀୟ ଜୀବିକା ମିଶନ - ଆଜୀବିକା	ନାହିଁ	0.00
19		ମହାତ୍ମା ଗାନ୍ଧୀ ଜାତୀୟ ଗ୍ରାମୀଣ ନିଯୁକ୍ତି ଗ୍ୟାରେଣ୍ଟି କାର୍ଯ୍ୟକ୍ରମ (ସାମଗ୍ରୀ ଏବଂ ପ୍ରଶାସନିକ ଉପାଦାନ)	ହଁ	17.46
20		ପ୍ରଧାନ ମନ୍ତ୍ରୀ ଗ୍ରାମ ସଡ଼କ ଯୋଜନା	ହଁ	1,865.92
21		ପ୍ରଧାନମନ୍ତ୍ରୀ ଆବାସ ଯୋଜନା (ପିଏମଏୱାଇ) - ଗ୍ରାମାଞ୍ଚଳ	ନାହିଁ	0.00
22	ବିଦ୍ୟାଳୟ ଶିକ୍ଷା ଏବଂ ସାକ୍ଷରତା ବିଭାଗ	ପିଏମ୍ ସ୍କୁଲ୍ ଫର୍ ରାଇଜିଂ ଇଣ୍ଡିଆ (ପିଏମ୍ଏସ୍ଏଚ୍ଆର୍ଆଇ)	ହଁ	117.08
23	| ଜଳ ସମ୍ପଦ, ନଦୀ ବିକାଶ ଏବଂ ଗଙ୍ଗା ପୁନରୁଦ୍ଧାର ବିଭାଗ ||	ପ୍ରଧାନମନ୍ତ୍ରୀ କୃଷି ସିଞ୍ଚାଇ ଯୋଜନା	ହଁ	6.82
24		ନଦୀ ସଂଯୋଗୀକରଣ	ନାହିଁ	0.00
25	ଗୃହ ବ୍ୟାପାର ମନ୍ତ୍ରାଳୟ (ପୋଲିସ)	ପୁଲିସ ବାହିନୀର ଆଧୁନିକୀକରଣ	ହଁ	5.63
26	ମହିଳା ଓ ଶିଶୁ କଲ୍ୟାଣ ମନ୍ତ୍ରଣାଳୟ	ମିଶନ ଶକ୍ତି (ମହିଳାଙ୍କ ସୁରକ୍ଷା ଏବଂ ସଶକ୍ତିକରଣ ମିଶନ)	ହଁ	73.14
27	ଜମି ସମ୍ପଦ ବିଭାଗ	ପ୍ରଧାନମନ୍ତ୍ରୀ କୃଷି ସିଞ୍ଚାଇ ଯୋଜନା	ନାହିଁ	0.00
ସମୁଦାୟ				**2,499.76**

ଉତ୍ସ: ଓଡ଼ିଶାର ପ୍ରିନ୍ସିପାଲ ଆକାଉଣ୍ଟାଣ୍ଟ ଜେନେରାଲ (ଏ ଆଣ୍ଡ ଇ) କାର୍ଯ୍ୟାଳୟ ।

ପରିଶିଷ୍ଟ – 3.1
(ଅନୁଚ୍ଛେଦ 3.2.2 ଦେଖନ୍ତୁ)
ଡିଫାଇନଡ୍ କଣ୍ଟ୍ରିବ୍ୟୁଟରୀ ପେନସନ ସ୍କିମ୍ ଅଧୀନରେ ଯୋଗଦାନ ଏବଂ ନିବେଶର ବିବରଣୀ

(କୋଟି ଟଙ୍କାରେ)

ବର୍ଷ	ରସିଦ				ବିତରଣ (NSDLକୁ ସ୍ଥାନାନ୍ତରିତ)	ସଂକ୍ଷିପ୍ତ ସ୍ଥାନାନ୍ତର (-) / ଅତିରିକ୍ତ ସ୍ଥାନାନ୍ତର (+)
	ଓପନିଂ ବାଲାନ୍ସ	କର୍ମଚାରୀଙ୍କ ଅଂଶ	ସରକାରଙ୍କ ଅବଦାନ	ସମୁଦାୟ		
1	**2**	**3**	**4**	**5**	**6**	**7 (6-5)**
2006-07	0.00	0.05	0.00	0.05	0.00	(-)0.05
2007-08	0.05	1.29	0.13	1.47	0.00	(-)1.47
2008-09	1.47	3.73	0.01	5.21	0.00	(-)5.21
2009-10	5.21	6.58	0.00	11.79	0.00	(-)11.79
2010-11	11.79	13.84	14.00	39.63	0.01	(-)39.62
2011-12	39.62	44.87	46.44	130.93	70.83	(-)60.10
2012-13	60.10	68.54	65.52	194.16	132.59	(-)61.57
2013-14	61.57	112.28	107.26	281.11	251.49	(-)29.62
2014-15	29.62	163.68	160.77	354.07	331.52	(-)22.55
2015-16	22.55	238.51	232.63	493.69	465.35	(-)28.33
2016-17	28.33	295.25	291.12	614.70	579.49	(-)35.21
2017-18	35.21	414.92	432.83	882.96	862.24	(-)20.72
2018-19	20.72	501.03	507.36	1,029.11	1,011.68	(-)17.44
2019-20	17.44	597.94	592.98	1,208.36	1,184.18	(-)24.18
2020-21	24.18	719.84	737.65	1,481.67	1,475.67	(-)6.00
2021-22	6.00	947.81	1,719.95	2,673.76	2,665.93	(-)7.83
2022-23	7.83	1,380.87	1,760.68	3,149.38	3,120.74	(+)28.64
2023-24	28.64	1,761.90	2,266.21	4,056.75	4,025.14	(-) 31.61
2024-25	31.61	2,345.86	2,701.34	5,078.81	5,005.67	(-)73.14
ସମୁଦାୟ		**9,618.79**	**11,636.88**	**21,255.67**	**21,182.53**	**73.14**

ଉତ୍ସ: ସମ୍ପୃକ୍ତ ବର୍ଷର ଫାଇନାନ୍ସ ଆକାଉଣ୍ଟ

ପରିଶିଷ୍ଟ – 3.2

(ଅନୁଚ୍ଛେଦ 3.4 ଦେଖନ୍ତୁ)

ମାର୍ଚ୍ଚ 2025 ଶେଷ ସୁଦ୍ଧା ବିଭିନ୍ନ ବିଭାଗରୁ 2003-04 ଠାରୁ ବ୍ୟବହାର ପ୍ରମାଣପତ୍ର ବିଚାରାଧୀନ ଥିବା ଜିଆଇଏର ବିବରଣୀ

(କୋଟି ଟଙ୍କାରେ)

କ୍ରମିକ ସଂଖ୍ୟା	ବିଭାଗ	31.03.2025 ସୁଦ୍ଧା ବକେୟା ପରିମାଣ	ଜିଆଇଏ ଭାଉଚର, ଯେଉଁଥିପାଇଁ ୟୁସିଗୁଡ଼ିକୁ ଅପେକ୍ଷା କରାଯାଇଥିଲା
1	ଆଇନ	66.85	102
2	ମିଶନ ଶକ୍ତି	968.62	188
3	ଜଳ ସମ୍ପଦ	0.83	11
4	ପରିବହନ	149.74	28
5	ଶକ୍ତି	116.55	18
6	ହସ୍ତତନ୍ତ, ବୟନ ଏବଂ ହସ୍ତଶିଳ୍ପ	39.86	58
7	ସୂକ୍ଷ୍ମ, କ୍ଷୁଦ୍ର ଏବଂ ମଧ୍ୟମ ଉଦ୍ୟୋଗ	156.93	146
8	ସ୍ୱାସ୍ଥ୍ୟ ଓ ପରିବାର କଲ୍ୟାଣ	150.62	65
9	ପଞ୍ଚାୟତିରାଜ ଏବଂ ପାନୀୟ ଜଳ	5,302.37	1,616
10	ମହିଳା ଓ ଶିଶୁ ବିକାଶ ଏବଂ ମିଶନ ଶକ୍ତି	788.80	718
11	ମତ୍ସ୍ୟଚାଷ ଓ ପ୍ରାଣୀ ସମ୍ପଦ ବିକାଶ	1.04	10
12	ବିଦ୍ୟାଳୟ ଓ ଗଣଶିକ୍ଷା	526.29	91
13	କୃଷି ଓ କୃଷକ ସଶକ୍ତିକରଣ	31.10	8
14	ପର୍ଯ୍ୟଟନ	3.27	3
15	ଉଚ୍ଚଶିକ୍ଷା	487.78	326
16	ଶ୍ରମ ଏବଂ କର୍ମଚାରୀ ରାଜ୍ୟ ବୀମା	11.16	16
17	ବିପର୍ଯ୍ୟୟ ପରିଚାଳନା	66.22	33
18	ଯୋଜନା ଏବଂ ସମ୍ମିଶ୍ରଣ	1,960.58	655
19	ଓଡ଼ିଆ ଭାଷା, ସାହିତ୍ୟ ଓ ସଂସ୍କୃତି	81.08	389
20	ଇଲେକ୍ଟ୍ରୋନିକ୍ସ ଏବଂ ସୂଚନା ପ୍ରଯୁକ୍ତି	201.06	42
21	ସାଧାରଣ ପ୍ରଶାସନ ଏବଂ ସାଧାରଣ ଅଭିଯୋଗ	42.97	17
22	ଦକ୍ଷତା ବିକାଶ ଓ ବୈଷୟିକ ଶିକ୍ଷା	21.03	03
23	ସଂସଦୀୟ ବ୍ୟାପାର	1.02	14
24	ଅର୍ଥ	2.03	3
25	କ୍ରୀଡା ଓ ଯୁବ ସେବା	1.08	12
26	ଗୃହ ନିର୍ମାଣ ଓ ସହରାଞ୍ଚଳ ବିକାଶ	3,967.91	3851
27	ଜଙ୍ଗଲ ଓ ପରିବେଶ	146.45	2457
28	ସାମାଜିକ ସୁରକ୍ଷା ଏବଂ ଭିନ୍ନକ୍ଷମ ବ୍ୟକ୍ତିଙ୍କ ସଶକ୍ତିକରଣ	236.23	349
29	ସହଯୋଗ	48.47	1
30	ଅନୁସୂଚିତ ଜନଜାତି ଏବଂ ଅନୁସୂଚିତ ଜାତି ବିକାଶ, ସଂଖ୍ୟାଲଘୁ ଏବଂ ପଛୁଆ ବର୍ଗ କଲ୍ୟାଣ	386.88	585
31	ରାଜସ୍ୱ ଓ ବିପର୍ଯ୍ୟୟ ପରିଚାଳନା	34.23	42
32	ବିଜ୍ଞାନ ଓ ପ୍ରଯୁକ୍ତି	165.00	116
33	ଖାଦ୍ୟ ଯୋଗାଣ ଏବଂ ଉପଭୋକ୍ତା କଲ୍ୟାଣ	25.81	15
34	ଶିଳ୍ପ	395.60	32
35	ବାଣିଜ୍ୟ	[1]0.00	30
	ସମୁଦାୟ	**16,585.45**	**12,050**

ଉତ୍ସ: ଓଡ଼ିଶାର ପ୍ରିନ୍ସିପାଲ ଆକାଉଣ୍ଟାଣ୍ଟ ଜେନେରାଲ (ଏ ଆଣ୍ଡ ଇ) କାର୍ଯ୍ୟାଳୟ

[1] ୟୁସି ବକେୟା ₹4,200 (ବାଣିଜ୍ୟ ବିଭାଗ)

ପରିଶିଷ୍ଟ – 3.3

(ଅନୁଚ୍ଛେଦ 3.5 ଦେଖନ୍ତୁ)

31 ମାର୍ଚ୍ଚ 2025 ସୁଦ୍ଧା ବିଭାଗ ଅନୁଯାୟୀ ବକେୟା ଏସି / ଡିସି ବିଲ୍

କ୍ରମିକ ସଂଖ୍ୟା	ଅନୁଦାନ ନଂ.	ବିଭାଗ	ବକେୟା ଡିସି ବିଲଗୁଡିକର ପରିମାଣ (ଟଙ୍କା ଲକ୍ଷରେ)	ବକେୟା ଡିସି ବିଲ୍ ଗୁଡିକ	ବିଚାରାଧୀନ ଅବଧି
1	01	ଗୃହ	18,859.03	562	2003-25
2	02	ସାଧାରଣ ପ୍ରଶାସନ ଏବଂ ଜନସାଧାରଣ ଅଭିଯୋଗ	1,848.22	33	2015-25
3	04	ଆଇନ	12.43	142	2003-25
4	05	ଅର୍ଥ	11.66	03	2024-25
5	13	ଗୃହ ନିର୍ମାଣ ଓ ସହରାଞ୍ଚଳ ବିକାଶ	284.64	39	2021-22
6	16	ଯୋଜନା ଏବଂ ସମନ୍ୱୟ	67.12	05	2023-24
7	17	ପଞ୍ଚାୟତିରାଜ ଏବଂ ପାନୀୟ ଜଳ	358.12	103	2005-25
8	24	ଇସ୍ପାତ ଓ ଖଣି	238.36	329	2021-25
9	36	ମହିଳା ଓ ଶିଶୁ ବିକାଶ ଏବଂ ମିଶନ ଶକ୍ତି	0.97	01	2024-25
10	38	ଉଚ୍ଚଶିକ୍ଷା	466.33	273	2019-25
		ସମୁଦାୟ	**22,146.88**	**1,490**	

ଉତ୍ସ: ଓଡ଼ିଶାର ପ୍ରିନ୍ସିପାଲ ଆକାଉଣ୍ଟାଣ୍ଟ ଜେନେରାଲ (ଏ ଆଣ୍ଡ ଇ) କାର୍ଯ୍ୟାଳୟ ।

ପରିଶିଷ୍ଟ – 3.4
(ଅନୁଚ୍ଛେଦ 3.13 ଦେଖନ୍ତୁ)
ଅପବ୍ୟବହାର, କ୍ଷତି, ଚୋରି ଇତ୍ୟାଦିର ବିଚାରାଧୀନ ମାମଲା

(ଟଙ୍କା ଲକ୍ଷରେ)

ବିଭାଗ	ସରକାରୀ ସାମଗ୍ରୀର ଅପବ୍ୟବହାର / କ୍ଷତି / ଚୋରି ମାମଲା		ଅପବ୍ୟବହାର, କ୍ଷତି, ଚୋରି ଇତ୍ୟାଦିର ବିଚାରାଧୀନ ମାମଲାଗୁଡ଼ିକର ଚୂଡ଼ାନ୍ତ ସମାଧାନରେ ବିଳମ୍ବର କାରଣ ।					
			ବିଭାଗୀୟ ଏବଂ ଅପରାଧିକ ତଦନ୍ତକୁ ଅପେକ୍ଷା କରିଛି		ବିଭାଗୀୟ କାର୍ଯ୍ୟାନୁଷ୍ଠାନ ଆରମ୍ଭ ହୋଇଛି କିନ୍ତୁ ଚୂଡ଼ାନ୍ତ ହୋଇନାହିଁ		ଅପରାଧିକ କାର୍ଯ୍ୟାନୁଷ୍ଠାନ ଚୂଡ଼ାନ୍ତ ହୋଇଛି କିନ୍ତୁ ପୁନରୁଦ୍ଧାର ବିଚାରାଧୀନ ରହିଛି	
	ସଂଖ୍ୟା	ପରିମାଣ	ସଂଖ୍ୟା	ପରିମାଣ	ସଂଖ୍ୟା	ପରିମାଣ	ସଂଖ୍ୟା	ପରିମାଣ
ଅର୍ଥ	4	9.89	0	0	0	0	0	0
ରାଜସ୍ୱ ଓ ବିପର୍ଯ୍ୟୟ ପରିଚାଳନା	23	340.08	2	1.39	5	200.42	4	4.1
ଆଇନ	1	0.16	0	0	1	0.16	0	0
ଜଳ ସମ୍ପଦ	220	263.39	109	167.31	103	84.45	4	11.11
ଗ୍ରାମ୍ୟ ଉନ୍ନୟନ	53	94.4	30	77.22	22	17.18	0	0
ଶକ୍ତି	4	243.64	1	15.98	2	226.49	0	0
ଦକ୍ଷତା ବିକାଶ ଓ ବୈଷୟିକ ଶିକ୍ଷା	7	11.8	0	0	2	2.53	2	4.39
ଏମ୍ ଏସ୍ ଏମ୍ ଇ	3	11.72	1	11.59	1	0.08	1	0.05
ଅନୁସୂଚିତ ଜନଜାତି ଏବଂ ଅନୁସୂଚିତ ଜାତି ବିକାଶ, ସଂଖ୍ୟାଲଘୁ ଏବଂ ପଛୁଆ ବର୍ଗ କଲ୍ୟାଣ	8	6.88	1	0.73	5	5.2	2	0.95
ସ୍ୱାସ୍ଥ୍ୟ ଓ ପରିବାର କଲ୍ୟାଣ	27	55.67	0	0	3	6.41	14	16.42
ପୂର୍ତ୍ତ	81	185.17	32	38.48	45	142.28	0	0
ବାଣିଜ୍ୟ ଓ ପରିବହନ	8	9.27	4	6.18	2	1.04	1	0.75
ବିଦ୍ୟାଳୟ ଓ ଗଣଶିକ୍ଷା	11	36.67	5	10.65	1	1.31	0	0
ଉଚ୍ଚଶିକ୍ଷା	4	14.47	2	3.29	0	0	0	0
ମତ୍ସ୍ୟଚାଷ ଓ ଏଆରଡି	19	75.39	0	0	6	53.36	9	5.74
କୃଷି ଓ କୃଷକ ସଶକ୍ତିକରଣ	64	105.94	5	13.5	19	61.16	13	4.79
ସହଯୋଗ	3	4.19	0	0	1	0.94	0	0
ପଞ୍ଚାୟତିରାଜ ଏବଂ ପାନୀୟ ଜଳ	18	33.99	10	21.11	4	10.97	3	1.51
ଗୃହ (B) ପୋଲିସ୍	2	14.47	0	0	0	0	0	0
ଗୃହ ନିର୍ମାଣ ଓ ସହରାଞ୍ଚଳ ବିକାଶ	47	68.91	24	39.41	21	26.22	0	0
ସୂଚନା ଓ ଲୋକ ସମ୍ପର୍କ	59	6.32	49	5.53	8	0.64	0	0
ଜଙ୍ଗଲ ଓ ପରିବେଶ	45	252.95	7	82.62	29	146.78	3	21.15
ସମୁଦାୟ	**711**	**1,845.37**	**282**	**494.99**	**280**	**987.62**	**56**	**70.96**

ଉତ୍ସ : ଓଡ଼ିଶା ସରକାରଙ୍କ ସମ୍ପୃକ୍ତ କାର୍ଯ୍ୟାଳୟରୁ ପ୍ରାପ୍ତ ସୂଚନା

ଟିପ୍ପଣୀ: *711 ଟି ମାମଲା ମଧ୍ୟରୁ 87 ଟି ମାମଲା ବିଚାରାଧୀନ ଥିବା ବେଳେ 6 ଟି ସାର୍ଟିଫିକେଟ ମାମଲା ବିଚାରାଧୀନ ରହିଛି ।*

ପରିଶିଷ୍ଟ – 4.1

ଶବ୍ଦକୋଷ

ସର୍ତ୍ତାବଳୀ	ଗଣନାର ଆଧାର[ସମ୍ପାଦନା]
ରାଜ୍ୟ ଦ୍ୱାରା ପ୍ରଦାନ କରାଯାଇଥିବା ହାରାହାରି ସୁଧ	ସୁଧ ଦେୟ/[(ପୂର୍ବ ବର୍ଷର ମୋଟ ବକେୟା ଦେୟତାର ପରିମାଣ + ଚଳିତ ବର୍ଷର ମୋଟ ବକେୟା ଦେୟ)/2] *100.
ଏକ ପାରାମିଟରର ବୁଏନ୍ସି	ମାପଦଣ୍ଡ / ଜିଏସଡିପି ଅଭିବୃଦ୍ଧି ହାର ବୃଦ୍ଧି ହାର ।
ଅନ୍ୟ ପାରାମିଟର୍ (Y) ସମ୍ବନ୍ଧରେ ଏକ ପାରାମିଟର୍ (X)ର ବୁଏନ୍ସି	ପାରାମିଟର୍ ର ଅଭିବୃଦ୍ଧି ହାର (X)/ ପାରାମିଟର (Y) ର ଅଭିବୃଦ୍ଧି ହାର |
ବିକାଶ ବ୍ୟୟ	ସାମାଜିକ ସେବା + ଅର୍ଥନୈତିକ ସେବା।
ବିତ୍ତୀୟ ନିଅଣ୍ଟ	ରାଜସ୍ୱ ବ୍ୟୟ + ପୁଞ୍ଜି ବ୍ୟୟ + ନିଟ୍ ଋଣ ଏବଂ ଅଗ୍ରୀମ - ରାଜସ୍ୱ ପ୍ରାପ୍ତି - ବିବିଧ ପୁଞ୍ଜି ପ୍ରାପ୍ତି ।
ବକେୟା ଋଣ ଉପରେ ଶତକଡ଼ା ଅନୁଯାୟୀ ପ୍ରାପ୍ତ ସୁଧ	ପ୍ରାପ୍ତ ହୋଇଥିବା ସୁଧ/ [(ଓପନିଂ ବାଲାନ୍ସ + ଲୋନ୍ ଏବଂ ଅଗ୍ରୀମର କ୍ଲୋଜିଂ ବାଲାନ୍ସ)/2] *100.
ପ୍ରାଥମିକ ନିଅଣ୍ଟ	ଆର୍ଥିକ ନିଅଣ୍ଟ - ସୁଧ ଦେୟ ।
ପ୍ରାଥମିକ ରାଜସ୍ୱ ବ୍ୟୟ	ପ୍ରାଥମିକ ରାଜସ୍ୱ ବ୍ୟୟର ଅର୍ଥ ହେଉଛି ସୁଧ ଦେୟ ବ୍ୟତୀତ ରାଜସ୍ୱ ଖର୍ଚ୍ଚ |
ଅଭିବୃଦ୍ଧି ହାର (ROG)	[(ସମ୍ପ୍ରତି ବର୍ଷର ପରିମାଣ / ପୂର୍ବବର୍ତ୍ତୀ ବର୍ଷର ପରିମାଣ)-1]*100
ପୁନଃ ଆବଣ୍ଟନ	ଅର୍ଥାତ୍ ଆବଣ୍ଟନର ଗୋଟିଏ ପ୍ରାଥମିକ ୟୁନିଟରୁ ଅନ୍ୟ ଏକ ୟୁନିଟକୁ ପାଣି ସ୍ଥାନାନ୍ତର |
ରାଜସ୍ୱ ନିଅଣ୍ଟ	ରାଜସ୍ୱ ପ୍ରାପ୍ତି - ରାଜସ୍ୱ ବ୍ୟୟ ।
ବୁଡ଼ି ଯାଉଥିବା ପାଣ୍ଠି	ଏକ ପାଣ୍ଠି ଯେଉଁଥିରେ ସରକାର ଏହାର ଋଣ ପରିଶୋଧ କରିବା ପାଇଁ ସମୟ ସହିତ ଅର୍ଥ ପୃଥକ କରନ୍ତି ।

ସଂକ୍ଷିପ୍ତ ଶବ୍ଦ	ପୂର୍ଣ୍ଣ ଫର୍ମ
ଏସି	ଆବଷ୍ଟ୍ରାକ୍ଟ କଣ୍ଟିଜେନ୍ସି
ଏଇ	ମୋଟ ବ୍ୟୟ
ବିଇ	ବଜେଟ୍ ଆକଳନ
ସିଏଜି	ଭାରତର ମହାଲେଖା ନିୟନ୍ତ୍ରକ
ସିଏଜିଆର	ଚକ୍ରବୃଦ୍ଧି ବାର୍ଷିକ ଅଭିବୃଦ୍ଧି ହାର
ସିଇ	ପୁଞ୍ଜି ବ୍ୟୟ
ସିଜିଏସଟି	କେନ୍ଦ୍ରୀୟ ଦ୍ରବ୍ୟ ଏବଂ ସେବା କର
ସିଏଫଏସ୍	ରାଜ୍ୟର ଏକୀକୃତ ପାଣ୍ଠି
ଡିସି	ବିସ୍ତୃତ ଦଳ
ଡି.ଡି.ଓ.	ଚିତ୍ରାଙ୍କନ ଏବଂ ବିତରଣ ଅଧିକାରୀ
ଡ଼ିଇ	ବିକାଶ ବ୍ୟୟ
ଡିଆରଡିଏ	ଜିଲ୍ଲା ଗ୍ରାମ୍ୟ ଉନ୍ନୟନ ସଂସ୍ଥା
ଏଫ୍ ସି	ଅର୍ଥ ଆୟୋଗ
ଏଫ୍ ଆର୍ ବିଏମ୍	ଆର୍ଥିକ ଦାୟିତ୍ୱବୋଧ ଏବଂ ବଜେଟ୍ ପରିଚାଳନା
ଜିଡିପି	ମୋଟ ଘରୋଇ ଉତ୍ପାଦ
ଜି.ଆଇ.ଏ.	ଅନୁଦାନ-ସହାୟତା
ଭାରତ ସରକାର	ଭାରତ ସରକାର
ଜିଆର୍ଏଫ୍	ଗ୍ୟାରେଣ୍ଟି ରିଡେମ୍ପସନ୍ ଫଣ୍ଡ
ଜିଏସଡିପି	ସକଳ ରାଜ୍ୟ ଘରୋଇ ଉତ୍ପାଦ
ଜିଏସଟି	ଦ୍ରବ୍ୟ ଏବଂ ସେବା କର
ଆଇଜିଏଏସ୍	ଭାରତ ସରକାରଙ୍କ ଆକାଉଣ୍ଟିଂ ମାନାଙ୍କ
ଆଇଟିଡିଏ	ସମନ୍ୱିତ ଜନଜାତି ବିକାଶ ଏଜେନ୍ସି
ଏମଟିଏଫପି	ମଧ୍ୟମ ଅବଧି ଆର୍ଥିକ ଯୋଜନା
ଏନଏସଏସଏଫ	ଜାତୀୟ କ୍ଷୁଦ୍ର ସଞ୍ଚୟ ପାଣ୍ଠି
ଓ ଓ ଏମ	ପରିଚାଳନା ଏବଂ ରକ୍ଷଣାବେକ୍ଷଣ
ଓବି ଏବଂ ଓସିଡବ୍ଲୁ୍ୟଡବ୍ଲୁ୍ୟବି	ଓଡ଼ିଶା କୋଠାବାଡି ଏବଂ ଅନ୍ୟାନ୍ୟ ନିର୍ମାଣ ଶ୍ରମିକ କଲ୍ୟାଣ ବୋର୍ଡ
ଓଏମବିଏଡିସି	ଓଡ଼ିଶା ଖଣିଜ ପ୍ରାଚୀର ଅଞ୍ଚଳ ବିକାଶ ନିଗମ
ଓବିଏମ୍	ଓଡ଼ିଶା ବଜେଟ୍ ମାନୁଆଲ
ଓଜିଏଫଆର	ଓଡ଼ିଶା ସାଧାରଣ ଆର୍ଥିକ ନିୟମାବଳୀ
ଓଏନଟିଆର	ନିଜର ଅଣ କର ରାଜସ୍ୱ
ଓଟିସି	ଓଡ଼ିଶା ଟ୍ରେଜେରୀ କୋଡ୍
ଓଟିଆର	ନିଜସ୍ୱ ଟିକସ ରାଜସ୍ୱ
ପିଏସ୍ୟୁ	ରାଷ୍ଟ୍ରାୟତ୍ତ ଉଦ୍ୟୋଗ
ଆରଇ	ରାଜସ୍ୱ ବ୍ୟୟ
ଆରଆର	ରାଜସ୍ୱ ପ୍ରାପ୍ତି
ଆର୍ଓଆଇ	ନିବେଶ ଉପରେ ଲାଭ
ଏସ୍ସିଏଏଫ୍	ରାଜ୍ୟ କ୍ଷତିପୂରଣ ବନୀକରଣ ପାଣ୍ଠି

ଏସ୍‌ପିଏସ୍‌ଇ	ରାଜ୍ୟ ରାଷ୍ଟ୍ରାୟତ୍ତ କ୍ଷେତ୍ର ଉଦ୍ୟୋଗ
ଟିଇ	ମୋଟ ବ୍ୟୟ
ୟୁସି	ସାର୍ଟିଫିକେଟ୍ ବ୍ୟବହାର କରିବା
ଭିଏଲ୍‌ସି	ଭାଉଚର୍ ସ୍ତରୀୟ କମ୍ପ୍ୟୁଟରୀକରଣ

©
ଭାରତର ମହାଲେଖା ନିୟନ୍ତ୍ରକ ତଥା ମହାସମୀକ୍ଷକ

www.cag.gov.in

https://cag.gov.in/ag1/odisha/en