



ଭାରତର ନିୟନ୍ତ୍ରକ ଏବଂ ମହାଲେଖାପରୀକ୍ଷକଙ୍କ

ମାର୍ଚ୍ଚ 2023 ରେ ସମାପ୍ତ ବର୍ଷ ପାଇଁ
ରାଜ୍ୟ ଆର୍ଥିକ ସ୍ଥିତିର ପ୍ରତିବେଦନ



SUPREME AUDIT INSTITUTION OF INDIA

लोकहितार्थ सत्यनिष्ठा

ଜନ ସାଧାରଣଙ୍କ ସତ୍ୟତା ନିମନ୍ତେ ଉଦ୍ଦିଷ୍ଟ



ଓଡ଼ିଶା ସରକାର

ପ୍ରତିବେଦନ ସଂଖ୍ୟା 5 ବର୍ଷ 2024

ଭାରତର ନିୟନ୍ତ୍ରଣ ଏବଂ ମହାଲେଖାପରୀକ୍ଷକଙ୍କ

ମାର୍ଚ୍ଚ 2023 ରେ ସମାପ୍ତ ବର୍ଷ ପାଇଁ

ରାଜ୍ୟ ଆର୍ଥିକ ସ୍ଥିତିର ଲେଖାପରୀକ୍ଷା ପ୍ରତିବେଦନ

ଓଡ଼ିଶା ସରକାର

ପ୍ରତିବେଦନ ସଂଖ୍ୟା 5 ବର୍ଷ 2024

ସୂଚୀପତ୍ର

ବିଷୟ	ଅନୁକ୍ରମିକ ସଂଖ୍ୟା	ପୃଷ୍ଠା ସଂଖ୍ୟା
		ପୃଷ୍ଠା
ମୁଖବନ୍ଧ		v
ସଂକ୍ଷିପ୍ତ ସାରମର୍ମ		vii-xii
ଅଧ୍ୟାୟ I: ସାଧାରଣ ସମୀକ୍ଷା		
ଓଡ଼ିଶାର ପାର୍ଶ୍ୱଚିତ୍ର	1.1	1
ରାଜ୍ୟ ଆର୍ଥିକ ସମୀକ୍ଷା ପ୍ରତିବେଦନର ଆଧାର ଏବଂ ଆଭିମୁଖ୍ୟ	1.2	3
ସରକାରୀ ହିସାବ ଢାଞ୍ଚା ଏବଂ ବଜେଟ ପଦ୍ଧତିର ସାଧାରଣ ଦୃଷ୍ଟିପାତ୍ର	1.3	4
ଆର୍ଥିକ ସ୍ଥିରତା: ନିଅଣ୍ଟ ଏବଂ ମୋଟ ରଣର ଧାର୍ଯ୍ୟ ଲକ୍ଷ୍ୟ ହାସଲ	1.4	9
ସମୀକ୍ଷା ପର ବଳକା/ ନିଅଣ୍ଟ	1.5	14
ସମୀକ୍ଷା ପରେ ସମୁଦାୟ ବଜେଟ୍ ରାଶି	1.6	14
ଅଧ୍ୟାୟ II: ରାଜ୍ୟର ଆର୍ଥିକ ସ୍ଥିତି		
2021-22 ବର୍ଷ ତୁଳନାରେ ମୂଳ ରାଜସ୍ୱ ସମ୍ପର୍କରେ ପ୍ରମୁଖ ପରିବର୍ତ୍ତନ	2.1	17
ପାଣ୍ଠିର ଉତ୍ପତ୍ତି ଏବଂ ବିନିମୟ	2.2	17
ରାଜ୍ୟର ସମ୍ପଦ	2.3	19
ସମ୍ପଦର ବ୍ୟବହାର	2.4	31
ସରକାରୀ ହିସାବ ପ୍ରାପ୍ତି	2.5	51
ରଣ ପରିଚାଳନା	2.6	58
ସରକାରୀ ରଣ ପୋଷଣାୟତାର ବିଶ୍ଳେଷଣ	2.7	65
ପ୍ରମୁଖ ବୈଶିଷ୍ଟ୍ୟଗୁଡ଼ିକ	2.8	74
ଉପସଂହାର	2.9	74
ସୁପାରିଶ	2.10	75
ଅଧ୍ୟାୟ III: ବଜେଟ୍ ପରିଚାଳନା		
ବଜେଟ୍ ପଦ୍ଧତି	3.1	77
ବିନିଯୋଗ ହିସାବ	3.2	80
ବଜେଟ୍ ଏବଂ ହିସାବ ପଦ୍ଧତିର ସଂଯୋଗତା ଉପରେ ମତ୍ତବ୍ୟ	3.3	81
ବଜେଟ୍‌ରା ଏବଂ ହିସାବ ପଦ୍ଧତି ଉପରେ ପ୍ରଭାବୀ ପୂର୍ଣ୍ଣ ମତ୍ତବ୍ୟ	3.4	85
ମନୋନୀତ ଅନୁଦାନର ସମୀକ୍ଷା	3.5	91
ନିର୍ଦ୍ଦିଷ୍ଟ ବଜେଟ୍‌ର ସମୀକ୍ଷା	3.6	106
ଉପସଂହାର	3.7	110
ସୁପାରିଶ	3.8	111
ଅଧ୍ୟାୟ IV: ହିସାବର ଗୁଣବତ୍ତା ଏବଂ ଆର୍ଥିକ ବିବରଣୀ ପ୍ରଣାଳୀ		
ସୂଚ୍ୟ ବନ୍ଧନ କରୁଥିବା ରିଜର୍ଭ୍ ପାଣ୍ଠିର ସୁଧ ଦେୟତାର ଅପରିଶୋଧ	4.1	113
ରାଜ୍ୟ କାର୍ଯ୍ୟକାରୀ ସଂସ୍ଥାକୁ ସିଧାସଳଖ ପାଣ୍ଠି ହସ୍ତାନ୍ତର	4.2	114

ବିଷୟ	ଅନୁଛେଦ ସଂଖ୍ୟା	ପୃଷ୍ଠା ସଂଖ୍ୟା
		ପୃଷ୍ଠା
ବିନିଯୋଗ ପ୍ରମାଣ ପତ୍ର (ୟୁସି)ଦାଖଲରେ ବିଳମ୍ବ	4.3	115
ସଂକ୍ଷେପ ଆକର୍ଷକ ବିଲ୍	4.4	118
ବ୍ୟକ୍ତିଗତ ଜମା (ପିଡି) ଖାତା	4.5	120
ମାଲିକର ହେଡ୍ 800 ର ଅବ୍ୟବସ୍ଥିତବ୍ୟବହାର	4.6	121
ପ୍ରମୁଖ ଅନିଶ୍ଚିତ ହେଡ୍ ଅଧିନରେ ବକେୟା ରାଶି	4.7	123
ନଗଦ ଅବଶେଷ ମେଳକ	4.8	124
ଉପ ବିଭାଗୀୟ ଅଧିକାରୀ ପାଖରେ ଗଢ଼ିତ ଅବିନିଯୋଗ ଅର୍ଥ	4.9	124
ଆକାଉଣ୍ଟମାନଙ୍କ ଅନୁପାଳନ ନହେବା	4.10	125
ସମ୍ବନ୍ଧୀୟତା ସଂସ୍ଥାଗୁଡ଼ିକର ବାର୍ଷିକ ହିସାବ/ ପୃଥକ ଅଡିଟ୍ ରିପୋର୍ଟର ଉପସ୍ଥାପନ ନହେବା	4.11	126
ସଂସ୍ଥା ଏବଂ କର୍ତ୍ତୃପକ୍ଷଙ୍କୁ ଦିଆଯାଇଥିବା ଅନୁଦାନ/ ରଣର ସବିଶେଷ ବିବରଣୀ ଦାଖଲ ନ ହେବା	4.12	126
ଆକାଉଣ୍ଟସର ସମୟାନୁବର୍ତ୍ତୀତା ଏବଂ ଗୁଣବତ୍ତା	4.13	127
ଆତ୍ମସାତ୍, କ୍ଷତି, ଚୋରୀ ଇତ୍ୟାଦି	4.14	127
ରାଜ୍ୟ ଆର୍ଥିକ ଅଡିଟ୍ ରିପୋର୍ଟ ଉପରେ କାର୍ଯ୍ୟ ଅନୁସରଣ	4.15	128
ଉପସଂହାର	4.16	128
ସୁପାରିଶ	4.17	129
ଅଧ୍ୟାୟ V: ରାଜ୍ୟ ସରକାରୀ ଉଦ୍ୟୋଗ		
ଉପକ୍ରମ	5.1	131
ସରକାରୀ କମ୍ପାନୀ ଓ ନିଗମ ଏବଂ ସରକାର ନିୟନ୍ତ୍ରିତ ଅନ୍ୟ କମ୍ପାନୀ ଗୁଡ଼ିକରେ ବିନିଯୋଗ	5.2	134
ସରକାରୀ କମ୍ପାନୀ ଏବଂ ବୈଧାନିକ ନିଗମରୁ ଫେରସ୍ତ	5.3	138
ଉତ୍ପାଦନର ମୂଲ୍ୟ	5.4	143
ସରକାରୀ ଉଦ୍ୟୋଗ ଗୁଡ଼ିକର ସମୀକ୍ଷା	5.5	145
ସିଏଜିଙ୍କ ଦ୍ଵାରା ସରକାରୀ ଉଦ୍ୟୋଗ ଗୁଡ଼ିକରେ ବୈଧାନିକ ସମୀକ୍ଷକଙ୍କ ନିଯୁକ୍ତି	5.6	145
ଏସ୍ପିଏସ୍‌ଇ ମାନଙ୍କ ଦ୍ଵାରା ହିସାବ ଦାଖଲ	5.7	145
ସିଏଜିଙ୍କ ତଦାରଖ-ହିସାବ ଗୁଡ଼ିକର ସମୀକ୍ଷା ଏବଂ ଅନୁପୂରକ ସମୀକ୍ଷା	5.8	147
ସିଏଜିଙ୍କ ତଦାରଖ ଭୂମିକାର ଫଳାଫଳ	5.9	148
ସିଏଜିମୁଖ୍ୟ ସମୀକ୍ଷକ ଥିବା ବୈଧାନିକ ନିଗମ	5.10	149
ପରିଚ୍ଛେଦନା ଚିଠି	5.11	150
ସୁପାରିଶ	5.12	151
ପରିଶିଷ୍ଟ		
ଓଡ଼ିଶାର ସଂକ୍ଷିପ୍ତ ପାର୍ଶ୍ଵଚିତ୍ର	1.1	153
ସରକାରୀ ହିସାବର ତାଞ୍ଚା ଓ ଆକାର	1.2	154
2022-23 ବର୍ଷ ନିମ୍ନ ପ୍ରାପ୍ତି ଓ ବିତରଣର ବିବରଣୀ	2.1	155

ବିଷୟ	ଅନୁକ୍ରମ ସଂଖ୍ୟା	ପ୍ରସଙ୍ଗ ସୂଚନା
		ପୃଷ୍ଠା
ରାଜ୍ୟ ସରକାରଙ୍କ ଅର୍ଥ ବ୍ୟବସ୍ଥା ଉପରେ ସମୟ ପର୍ଯ୍ୟନ୍ତ ତଥ୍ୟ	2.2	158
31 ମାର୍ଚ୍ଚ 2023 ସୁଦ୍ଧା ଓଡ଼ିଶା ସରକାରଙ୍କର ଆର୍ଥିକ ସ୍ଥିତିର ସଂକ୍ଷିପ୍ତ ବିବରଣ	2.3	161
ମାମଲା ଗୁଡ଼ିକ ଯେଉଁ କ୍ଷେତ୍ରରେ ଅନାବଶ୍ୟକ ପ୍ରମାଣିତ (ପ୍ରତ୍ୟେକ କ୍ଷେତ୍ରରେ 100 କୋଟି ଟଙ୍କା କିମ୍ବା ତତୋଧିକ) ଅନୁପୂରକ ବ୍ୟବସ୍ଥାର ବିବରଣ	3.1	163
ମାମଲାଗୁଡ଼ିକ ଯେଉଁ କ୍ଷେତ୍ରରେ ଅତ୍ୟଧିକ ପ୍ରମାଣିତ (ପ୍ରତ୍ୟେକ କ୍ଷେତ୍ରରେ 100 କୋଟି ଟଙ୍କା କିମ୍ବା ତତୋଧିକ) ଅନୁପୂରକ ବ୍ୟବସ୍ଥାର ବିବରଣ	3.2	164
ଆର୍ଥିକ ବର୍ଷ 2022-23 ସମୟରେ ଅନାବଶ୍ୟକ/ ଅନୁପଯୁକ୍ତ ପାଣ୍ଠି ଆବଣ୍ଟନ	3.3	165
ଆର୍ଥିକ ବର୍ଷ 2022-23 ମଧ୍ୟରେ ବୃହତ ସଞ୍ଚୟ ଥିବା ଅନୁଦାନ (05 କୋଟି ଟଙ୍କାରୁ ଅଧିକ)	3.4	167
ଆର୍ଥିକ ବର୍ଷ 2020-21 ରୁ 2022-23 ମଧ୍ୟରେ କ୍ରମାଗତ ସଞ୍ଚୟ (100 କୋଟି ଟଙ୍କାରୁ ଅଧିକ) ଥିବା ଅନୁଦାନ	3.5	168
ଆର୍ଥିକ ବର୍ଷ 2022-23 ମଧ୍ୟରେ ବଜେଟ୍ ଏବଂ ସଞ୍ଚୟର ଉପଯୋଗର ଅନୁଦାନ ପ୍ରତିଶତ	3.6	169
ମାର୍ଚ୍ଚ 2023 ଶେଷ ଦିନରେ 100 କୋଟି ଟଙ୍କା ରୁ ଅଧିକ ପ୍ରତ୍ୟର୍ପଣ ହୋଇଥିବା ପାଣ୍ଠିର ବିବରଣ	3.7	171
ବର୍ଷ 2022-23 ସମୟରେ ମୋଟ ବ୍ୟବସ୍ଥାର ଶତ ପ୍ରତିଶତ ପ୍ରତ୍ୟର୍ପଣର ବିବରଣ	3.8	172
2022-23 ଆର୍ଥିକ ବର୍ଷର ଶେଷ ଭାଗରେ ଅର୍ଥ ପ୍ରଦାନର ବିବରଣ	3.9	175
ଉପ-ଶୀର୍ଷ ଯେଉଁଠାରେ ମାର୍ଚ୍ଚ 2023 ରେ ସମଗ୍ର ଖର୍ଚ୍ଚ (ପ୍ରତ୍ୟେକ କ୍ଷେତ୍ରରେ 10 କୋଟି ଟଙ୍କାରୁ ଅଧିକ) ହୋଇଥିଲା	3.10	179
କେନ୍ଦ୍ରୀୟ ଯୋଜନା ପାଣ୍ଠି, ଭାରତ ସରକାରଙ୍କ ଦ୍ଵାରା ସିଧାସଳଖ ରାଜ୍ୟ କାର୍ଯ୍ୟକାରୀ ସଂସ୍ଥାକୁ ହସ୍ତାନ୍ତର କରାଯାଇଛି	4.1	181
31 ମାର୍ଚ୍ଚ 2023 ସୁଦ୍ଧା ଏ.ଜି (ଏ ଆଣ୍ଡ୍ ଇ) ଦ୍ଵାରା 10 ବର୍ଷରୁ ଅଧିକ ସମୟ ପର୍ଯ୍ୟନ୍ତ ବିଚାରଧୀନ ଥିବା ବିଭାଗସ୍ଵରା ବିନିଯୋଗ ପ୍ରମାଣପତ୍ର	4.2	184
31 ମାର୍ଚ୍ଚ 2023 ସୁଦ୍ଧା ବିଭାଗ ଅନୁଯାୟୀ ଏସି/ଡିସି ବିଲର ବକେୟା	4.3	185
2022-23 ବର୍ଷରେ ବିଭାଗ ଅନୁଯାୟୀ ବକେୟା ଏସି/ ଡିସିବିଲ୍	4.4	186
ଆର୍ଥିକ ବର୍ଷ 2022-23 ମଧ୍ୟରେ (ମୋଟ ଖର୍ଚ୍ଚର 50 ପ୍ରତିଶତ ଏବଂ ତା'ଠାରୁ ଅଧିକ) ଲଘୁଶୀର୍ଷ 800-ଅନ୍ୟାନ୍ୟ ଖର୍ଚ୍ଚ ଅଧୀନରେ ବୁକ୍ ହୋଇଥିବା ପ୍ରମୁଖ ଖର୍ଚ୍ଚ	4.5	187
ଆର୍ଥିକ ବର୍ଷ 2022-23 ସମୟରେ (ମୋଟ ପ୍ରାପ୍ତି ଗୁଡ଼ିକର 50 ପ୍ରତିଶତ ଏବଂ ତଦୁର୍ଦ୍ଧ୍ୱ) ଲଘୁଶୀର୍ଷ-800-ଅନ୍ୟାନ୍ୟ ପ୍ରାପ୍ତି ଅଧୀନରେ ବୁକ୍ ହୋଇଥିବା ପ୍ରମୁଖ ପ୍ରାପ୍ତି	4.6	188
ଉଠାଣ ଏବଂ ବିତରଣ ଅଧିକାରଙ୍କ ସହିତ ଖର୍ଚ୍ଚ ନ ହୋଇଥିବା ରାଶି	4.7	189
ବିଚାରଧୀନ ହିସାବ ଏବଂ ସଂଶୋଧିତ ସଂସ୍ଥାଗୁଡ଼ିକର ପୃଥକ ଅଡିଟ୍ ରିପୋର୍ଟ ପ୍ରସ୍ତୁତିରେ ବିଳମ୍ବ	4.8	190
ଆତ୍ମସାତ୍, କ୍ଷତି, ଚୋରି ଇତ୍ୟାଦିର ବକେୟା ମାମଲା	4.9	191
76 ଟି ସରକାରୀ ସଂପ୍ରଦାନ ଏବଂ ସରକାର ନିୟନ୍ତ୍ରିତ ଅନ୍ୟ ସଂପ୍ରଦାନ ଗୁଡ଼ିକର ତାଲିକା	5.1	192
ବକେୟା ହିସାବ ଥିବା/ ସମାପନ ପ୍ରକ୍ରିୟାରେ ଥିବା ସରକାରୀ କମ୍ପାନୀ ସମୂହ ଏବଂ ନିଗମ ସମୂହ	5.2କ	195

ବିଷୟ	ଅନୁଛେଦ ସଂଖ୍ୟା	ପୃଷ୍ଠା ସଂଖ୍ୟା
		ପୃଷ୍ଠା
ସରକାର ନିୟନ୍ତ୍ରିତ ଅନ୍ୟ କମ୍ପାନୀ ସମୂହର ବକେୟା ହିସାବଗୁଡ଼ିକର ବିବରଣୀ	5.2 ଖ	197
ପିଏସ୍‌ୟୁମାନଙ୍କର ବକେୟା ହିସାବ ଗୁଡ଼ିକର ବୟସ ବିଶ୍ଳେଷଣ, ଯାହାର ନିର୍ମୂଲ୍ୟ ନିଶ୍ଚିତ ହୋଇଯାଇଛି	5.2 ଗ	197
ଓଡ଼ିଶାର ଜିଏସ୍‌ଡିପି ଉପରେ କାରବାରର ବିଭାଗ-ଦ୍ୱାରା ଶତକଡ଼ା ହାର	5.3	198
ଆର୍ଥିକ ବର୍ଷ 2021-22 ଏବଂ 2022-23 ମଧ୍ୟରେ 08 ଟି ଏସ୍‌ପିଏସ୍‌ଇ ଦ୍ୱାରା ହୋଇଥିବା କ୍ଷତି	5.4	200
ସରକାରୀ କମ୍ପାନୀ ଗୁଡ଼ିକ ଦ୍ୱାରା ଲାଭାଂଶରେ ନିଅଣ୍ଟ	5.5	201
ଏସ୍‌ପିଏସ୍‌ଇଗୁଡ଼ିକର ଉତ୍ପାଦନର ମୂଲ୍ୟ, ମୋଟ ସମ୍ପତ୍ତି ଏବଂ ନିୟୋଜିତ ପୁଞ୍ଜି	5.6	202
ଏସ୍‌ପିଏସ୍‌ଇର ନିୟୋଜିତ ପୁଞ୍ଜି ଉପରେ ଉପାର୍ଜନ	5.7	203
ଏସ୍‌ପିଏସ୍‌ଇର ଇକ୍ୱିଟି ଉପରେ ଉପାର୍ଜନ	5.8	205
ଏସ୍‌ପିଏସ୍‌ଇର ଡାଲିକା ଯେଉଁଠାରେ ସିଏଜିଙ୍କ ଦ୍ୱାରା ମତ୍ତବ୍ୟ କାର୍ଯ୍ୟ କରାଯାଇଥିଲା	5.9	207
ଏସ୍‌ପିଏସ୍‌ଇ ଗୁଡ଼ିକର ଡାଲିକା ଯେଉଁଠାରେ ସିଏଜି ଦ୍ୱାରା ପରିଚାଳନା କର୍ତ୍ତୃପକ୍ଷକୁ ଚିଠି କାର୍ଯ୍ୟ କରାଯାଇଥିଲା	5.10	208
ଗୁରୁତ୍ୱପୂର୍ଣ୍ଣ ବଜେଟ୍ ସମନ୍ୱୟ ଶବ୍ଦର ଶବ୍ଦକୋଷ	6.1	209

ମୁଖବନ୍ଦ

ସମ୍ବିଧାନର ଧାରା 151 ଅନୁଯାୟୀ ଏହି ପ୍ରତିବେଦନ ରାଜ୍ୟପାଳଙ୍କ ନିକଟରେ ଉପସ୍ଥାପନ କରିବା ନିମିତ୍ତ ପ୍ରସ୍ତୁତ କରାଯାଇଛି ।

2022-23 ବର୍ଷ ମଧ୍ୟରେ ରାଜ୍ୟର ଆର୍ଥିକ ସଂପାଦନ ଏବଂ ରାଜ୍ୟ ବିଧାନସଭାକୁ ସମାକ୍ଷା ବିଶ୍ଳେଷଣ ଉପରେ ଆଧାରିତ ଆର୍ଥିକ ତଥ୍ୟର ଉପାଦାନ ଯୋଗାଇଦେବା ହେଉଛି ଓଡ଼ିଶା ସରକାରଙ୍କର ଆର୍ଥିକ ସ୍ଥିତିର ପ୍ରତିବେଦନର ଉଦ୍ଦେଶ୍ୟ । ଏହି ପ୍ରତିବେଦନରେ ପାଞ୍ଚୋଟି ଅଧ୍ୟାୟ ଅଛି ।

ଅଧ୍ୟାୟ I ସାଧାରଣ ଦୃଷ୍ଟିପାତ: ଏହି ଅଧ୍ୟାୟ ପ୍ରତିବେଦନର ଆଧାର ଏବଂ ଅନ୍ତର୍ନିହିତ ତଥ୍ୟ, ସରକାରୀ ଖାତାର ଗଠନର ଅବଲୋକନ, ବଜେଟ୍ ପ୍ରକ୍ରିୟା, ପ୍ରମୁଖ ସୂଚକାଙ୍କର ମାକ୍ରୋ-ଆର୍ଥିକ ବିଶ୍ଳେଷଣ ଏବଂ ରାଜ୍ୟର ଆର୍ଥିକ ସ୍ଥିତି ନିଅଣ୍ଟ/ ବଳକାକୁ ଅନ୍ତର୍ଭୁକ୍ତ କରି ଏକ ଚିତ୍ର ପ୍ରଦାନ କରେ ।

ଅଧ୍ୟାୟ II ରାଜ୍ୟର ଆର୍ଥିକ ସ୍ଥିତି: ଏହି ଅଧ୍ୟାୟ ରାଜ୍ୟର ଆର୍ଥିକ ସ୍ଥିତିର ଏକ ବ୍ୟାପକ ଦୃଷ୍ଟିକୋଣକୁ ପୂର୍ବ ବର୍ଷ ତୁଳନାରେ ପ୍ରମୁଖ ଆର୍ଥିକ ସର୍ବମୋଟର ଜଟିଳ ପରିବର୍ତ୍ତନକୁ ବିଶ୍ଳେଷଣ କରେ, 2018-19 ରୁ 2022-23 ଅବଧି ମଧ୍ୟରେ ସାମଗ୍ରିକ ଧାରା ରାଜ୍ୟର ରଣର ପାର୍ଶ୍ୱଚିତ୍ର ଏବଂ ସରକାରୀ ହିସାବ ଦେଶନେଶର ଚିତ୍ର ପ୍ରଦାନ କରେ ।

ଅଧ୍ୟାୟ III ଆୟ ବ୍ୟୟ ପତ୍ରର ପରିଚାଳନା: ଏହି ଅଧ୍ୟାୟଟି ରାଜ୍ୟର ବିନିଯୋଗ ହିସାବ ଉପରେ ଆଧାରିତ ଏବଂ ରାଜ୍ୟ ସରକାରଙ୍କର ବିନିଯୋଗ ଏବଂ ବ୍ୟୟ ପ୍ରାଥମିକତାର ସମାକ୍ଷା ଏବଂ ସାମ୍ବିଧାନିକ ବ୍ୟବସ୍ଥାରୁ ବିଚ୍ଛିନ୍ନତା ଉପରେ ପ୍ରତିବେଦନ ସମ୍ବନ୍ଧିତ ଆୟବ୍ୟୟ ପତ୍ରର ପରିଚାଳନା ।

ଅଧ୍ୟାୟ IV ହିସାବର ଗୁଣବତ୍ତା ଏବଂ ଆର୍ଥିକ ପ୍ରତିବେଦନର ପ୍ରଣାଳୀ : ଏହି ଅଧ୍ୟାୟଟିରେ ରାଜ୍ୟ ସରକାରଙ୍କର ବିଭିନ୍ନ କର୍ତ୍ତୃପକ୍ଷଙ୍କ ଦ୍ୱାରା ଉପସ୍ଥାପିତ ହିସାବର ଗୁଣବତ୍ତା ଏବଂ ରାଜ୍ୟ ସରକାରଙ୍କର ବିଭିନ୍ନ ବିଭାଗୀୟ ଅଧିକାରୀଙ୍କ ଦ୍ୱାରା ନିର୍ଦ୍ଦିଷ୍ଟ ଆର୍ଥିକ ନିୟମ ବିନିମୟର ଅନୁପାଳନ ନହେବା ପ୍ରସଙ୍ଗରେ ମତ୍ତବ୍ୟ ଦିଆଯାଇଛି ।

ଅଧ୍ୟାୟ V ରାଜ୍ୟ ସରକାରୀ ଉଦ୍ୟୋଗ : ଏହି ଅଧ୍ୟାୟଟି ରାଜ୍ୟ ସରକାରୀ ଉଦ୍ୟୋଗଗୁଡ଼ିକର ଆର୍ଥିକ କାର୍ଯ୍ୟଦକ୍ଷତାର ସାରାଂଶ ଏବଂ ରାଜ୍ୟ ସରକାରୀ ଉଦ୍ୟୋଗ ଗୁଡ଼ିକରେ ଭାରତର ନିୟନ୍ତ୍ରଣ ଏବଂ ମହାଲେଖାପରୀକ୍ଷକଙ୍କ ଭୂମିକା ଉପରେ ପର୍ଯ୍ୟବେଶିତ ।

ଭାରତର ନିୟନ୍ତ୍ରଣ ଏବଂ ମହାଲେଖାପରୀକ୍ଷକଙ୍କ ଦ୍ୱାରା ଜାରି କରାଯାଇଥିବା ସମାକ୍ଷା ମାନଦଣ୍ଡ ଅନୁଯାୟୀ ଅଡ଼ିଟ୍ ସଂପାଦନ କରାଯାଇଛି ।

ଅନୁବାଦିତ ପ୍ରତିବେଦନରେ ସନ୍ଦେହ ଜାତ ହେଲେ ଇଂରାଜୀ ପ୍ରତିବେଦନ ବିଶ୍ୱାସଯୋଗ୍ୟ ବିବେଚିତ ହେବ ।

ସଂକ୍ଷିପ୍ତ ସାରମର୍ମ

ସଂକ୍ଷିପ୍ତ ସାରମର୍ମ

ପ୍ରତିବେଦନ ବିଷୟରେ

ଭାରତର ମହାଲେଖା ନିୟନ୍ତ୍ରଣ ତଥା ମହାସମାପନକଙ୍କର ଏହି ପ୍ରତିବେଦନ 2022-23 ବର୍ଷ ପାଇଁ ରାଜ୍ୟର ଆର୍ଥିକ ସ୍ଥିତି ଉପରେ ଅଛି । ଏହା ଆର୍ଥିକ, ବଜେଟ୍ ପରିଚାଳନା ଏବଂ ଖାତାର ଗୁଣବତ୍ତା, ଆର୍ଥିକ ରିପୋର୍ଟିଂ ଅଭ୍ୟାସ ଏବଂ ରାଜ୍ୟ ଅର୍ଥ ସମନ୍ବୟ ଅନ୍ୟାନ୍ୟ ବିଷୟ ଗୁଡ଼ିକର ଏକ ସମୀକ୍ଷା ପ୍ରଦାନ କରେ ।

ଏହି ସଂକ୍ଷିପ୍ତ ସାରାଂଶ ଏହି ପ୍ରତିବେଦନର ବିଷୟବସ୍ତୁକୁ ଆଲୋଚନା କରେ ଏବଂ ଗୁରୁତ୍ୱପୂର୍ଣ୍ଣ ଆକଳନ ଏବଂ ଦିଗଗୁଡ଼ିକର ଫଟୋଗ୍ରାଫିକ୍ ମାଧ୍ୟମରେ ଆର୍ଥିକ ସ୍ଥିତିର ଉଦ୍ଦେଶ୍ୟ ଉପରେ କାର୍ଯ୍ୟଦକ୍ଷତା, ରାଜସ୍ୱ ଏବଂ ବ୍ୟୟ ପ୍ରକଳ୍ପ, ପରିବର୍ତ୍ତନର କାରଣ ଏବଂ ଏହାର ପ୍ରତ୍ୟେକ ବିଷୟରେ ଜ୍ଞାନ ପ୍ରଦାନ କରେ ।

ସମୁଦାୟ ରାଜ୍ୟ ଘରୋଇ ଉତ୍ପାଦ (ଜିଏସ୍‌ଡିପି) (ବର୍ତ୍ତମାନ ମୂଲ୍ୟରେ) ହାରାହାରି ଅଭିବୃଦ୍ଧି ହାରରେ 11.65 ପ୍ରତିଶତ ବୃଦ୍ଧି ପାଇ ଆର୍ଥିକ ବର୍ଷ 2018-19 ରେ 4,98,611 କୋଟି ଟଙ୍କା ରୁ ଆର୍ଥିକ ବର୍ଷ 2022-23 ରେ 7,74,869 କୋଟି ଟଙ୍କାରେ ପହଞ୍ଚିଛି । ଆର୍ଥିକ ବର୍ଷ 2021-22 ତୁଳନାରେ ଜିଏସ୍‌ଡିପି ରେ 15.50 ପ୍ରତିଶତ ଅଭିବୃଦ୍ଧି ଘଟିଛି ।

ରାଜସ୍ୱ ପ୍ରାପ୍ତି 1.70 ପ୍ରତିଶତ ହ୍ରାସ ପାଇଛି ଏବଂ ଜିଏସ୍‌ଡିପି ଉପରେ ରାଜସ୍ୱ ପ୍ରାପ୍ତି ଆର୍ଥିକ ବର୍ଷ 2021-22 ରେ 22.81 ପ୍ରତିଶତ ରୁ ଆର୍ଥିକ ବର୍ଷ 2022-23 ରେ 19.42 ପ୍ରତିଶତକୁ ହ୍ରାସ ପାଇଛି । ଏହି ସମୟ ମଧ୍ୟରେ ଟିକସ ରାଜସ୍ୱ 13.50 ପ୍ରତିଶତ ଏବଂ ରାଜ୍ୟର ନିଜସ୍ୱ ଟିକସ ରାଜସ୍ୱ 14.25 ପ୍ରତିଶତ ବୃଦ୍ଧି ପାଇଛି । ଓଡ଼ିଶା ରାଜ୍ୟର ମୋଟ ବ୍ୟୟ (ରାଜସ୍ୱ ବ୍ୟୟ, ପୁଞ୍ଜି ବ୍ୟୟ ଏବଂ ରଣ ଓ ଅଗ୍ରାମ) ଆର୍ଥିକ ବର୍ଷ 2021-22ରେ 1,34,000 କୋଟି ଟଙ୍କାରୁ ଆର୍ଥିକ ବର୍ଷ 2022-23 ରେ 1,66,513 କୋଟି ଟଙ୍କାକୁ ବୃଦ୍ଧି ହୋଇ 24.26 ପ୍ରତିଶତ ବୃଦ୍ଧି ହୋଇଛି । ଏଥି ମଧ୍ୟରୁ ଆର୍ଥିକ ବର୍ଷ 2021-22 ରୁ ରାଜସ୍ୱ ବ୍ୟୟ 19.54 ପ୍ରତିଶତ ବୃଦ୍ଧି ହୋଇଛି । ରାଜସ୍ୱ ବଳକା 43,471 କୋଟି ଟଙ୍କାରୁ 19,456 କୋଟି ଟଙ୍କାକୁ ହ୍ରାସ ପାଇ ଆର୍ଥିକ ବର୍ଷ 2021-22 ରେ 55.24 ପ୍ରତିଶତ ହ୍ରାସ ହୋଇଥିବା ବେଳେ ଆର୍ଥିକ ବର୍ଷ 2021-22 ରେ 20,627 କୋଟି ଟଙ୍କା ଆର୍ଥିକ ବଳକା 2022-23 ରେ 15,219 କୋଟି ଟଙ୍କା ଆର୍ଥିକ ନିଅଣ୍ଟରେ ପରିଣତ ହୋଇଛି ।

ପ୍ରାପ୍ତି ଓ ବିନିଯୋଗ

ରାଜ୍ୟର ବିଭିନ୍ନ ପ୍ରାପ୍ତିର ଉତ୍ସ ରହିଛି ଯେପରିକି ରାଜ୍ୟ ନିଜସ୍ୱ ଟିକସ ରାଜସ୍ୱ, ଅଣ ଟିକସ ରାଜସ୍ୱ, ଟିକସରେ ରାଜ୍ୟ ଗୁଡ଼ିକର ଅଂଶଧନ, ସହାୟତା ଅନୁଦାନ ଏବଂ କେନ୍ଦ୍ର ସରକାରଙ୍କ ଠାରୁ ସ୍ଥାନାନ୍ତରଣ ଏବଂ ଅଣ ରଣ ପୁଞ୍ଜି ରସିଦ୍ । ରାଜ୍ୟ ସରକାରଙ୍କ ଖର୍ଚ୍ଚରେ ରାଜସ୍ୱ ବ୍ୟୟ ଏବଂ ପୁଞ୍ଜି ବ୍ୟୟ (ସମ୍ପତ୍ତି ସୃଷ୍ଟି, ରଣ ଏବଂ ଅଗ୍ରାମ, ନିବେଶ ଇତ୍ୟାଦି) ଅନ୍ତର୍ଭୁକ୍ତ ।

ଆର୍ଥିକ ବର୍ଷ 2018-19 ରୁ ଆର୍ଥିକ ବର୍ଷ 2022-23 ପର୍ଯ୍ୟନ୍ତ ରାଜସ୍ୱ ପ୍ରାପ୍ତି 99,546 କୋଟି ଟଙ୍କାରୁ 1,50,462 କୋଟି ଟଙ୍କାକୁ ବୃଦ୍ଧି ପାଇଛି ଏବଂ ହାରାହାରି ବାର୍ଷିକ ଅଭିବୃଦ୍ଧି ହାର 10.88 ପ୍ରତିଶତ ରହିଛି । ରାଜସ୍ୱ ପ୍ରାପ୍ତିରେ ଅନୁଦାନ ସହାୟତାର ଅଂଶ ଆର୍ଥିକ ବର୍ଷ 2018-19 ରେ 19.69 ପ୍ରତିଶତରୁ ଆର୍ଥିକ ବର୍ଷ 2022-23 ରେ 12.10

ପ୍ରତିଶତକୁ ହ୍ରାସ ପାଇଛି, ଯାହା ସୁଗାଇ ଦେଇଛି ଯେ ଭାରତ ସରକାରଙ୍କ ସମର୍ଥନ ଉପରେ ନିର୍ଭରଶୀଳତା ହ୍ରାସ ପାଇଛି ।
ରାଜ୍ୟ ସରକାର ବର୍ଷ ମଧ୍ୟରେ କେନ୍ଦ୍ରୀୟ ପ୍ରାୟୋଜିତ ଯୋଜନା (ସିଏସ୍‌ଏସ୍) ପାଇଁ କେନ୍ଦ୍ରୀୟ ଅଂଶ ଭାବରେ 11,741 କୋଟି ଟଙ୍କା ପାଇଛନ୍ତି ।

ବର୍ତ୍ତମାନର ସେବା ସ୍ତର ଏବଂ ଅତୀତର ବାଧ୍ୟତାମୂଳକ ଦେୟ ବଜାୟ ରଖିବା ପାଇଁ ରାଜସ୍ୱ ବ୍ୟୟ ବରାଦ କରାଯାଏ ।
ଏହାଦ୍ୱାରା, ଏହା ରାଜ୍ୟର ଭିତ୍ତିଭୂମି ଏବଂ ସେବା ନେଟ୍‌ୱାର୍କରେ କୌଣସି ଯୋଗଦାନ କରେ ନାହିଁ । ଆର୍ଥିକ ବର୍ଷ 2018-19 ରୁ ଆର୍ଥିକ ବର୍ଷ 2022-23 ମଧ୍ୟରେ ରାଜସ୍ୱ ବ୍ୟୟ 85,356 କୋଟି ଟଙ୍କା (ଜିଏସ୍‌ଡିପିର 17.12 ପ୍ରତିଶତ) ରୁ 1,31,006 କୋଟି ଟଙ୍କା (ଜିଏସ୍‌ଡିପି ର 16.91 ପ୍ରତିଶତ)କୁ ବୃଦ୍ଧି ପାଇଛି । ଏହି ଅବସ୍ଥାରେ ଏହା କ୍ରମାଗତ ଭାବେ ସମୁଦାୟ ଖର୍ଚ୍ଚର ଏକ ଗୁରୁତ୍ୱପୂର୍ଣ୍ଣ ଅଂଶ (78 ରୁ 83 ପ୍ରତିଶତ) ଗଠନ କରିଥିଲା, ଯାହା ହାରାହାରି ବାର୍ଷିକ 11.30 ପ୍ରତିଶତ ହାରରେ ବୃଦ୍ଧି ପାଇଥିଲା ।

ପୁଞ୍ଜିଗତ ବ୍ୟୟ

ପୁଞ୍ଜିଗତ ବ୍ୟୟ ମୁଖ୍ୟତଃ ସ୍ଥିର ଭିତ୍ତିଭୂମି ସମ୍ପତ୍ତି ଯେପରିକି ରାସ୍ତା, କୋଠ. ଇତ୍ୟାଦି ସୃଷ୍ଟି ପାଇଁ କରାଯାଇଥିବା ବ୍ୟୟକୁ ସୂଚାଇଥାଏ । ଉଭୟ କେନ୍ଦ୍ର ଏବଂ ରାଜ୍ୟରେ ପୁଞ୍ଜିଗତ ବ୍ୟୟ ବଜେଟ୍ ସହାୟତା ଏବଂ ଅତିରିକ୍ତ ବଜେଟ୍ / ବଜେଟ୍ ବାହାରର ସମ୍ବଳରୁ ପୁରଣ ହୋଇଛି ।

ଆର୍ଥିକ ବର୍ଷ 2018-19 ଓ ଆର୍ଥିକ ବର୍ଷ 2022-23 ମଧ୍ୟରେ ପୁଞ୍ଜିଗତ ବ୍ୟୟ 23,482 କୋଟି ଟଙ୍କା (ଜିଏସ୍‌ଡିପି ର 4.71 ପ୍ରତିଶତ) ରୁ 33,349 କୋଟି ଟଙ୍କା (ଜିଏସ୍‌ଡିପିର 4.30 ପ୍ରତିଶତ) କୁ ବୃଦ୍ଧି ପାଇଛି । ଏହା କ୍ରମାଗତ ଭାବରେ ମୋଟ ବ୍ୟୟର ଏକ ମହତ୍ୱପୂର୍ଣ୍ଣ ଅଂଶ (16 ରୁ 21 ପ୍ରତିଶତ) ଗଠନ କରିଥିଲା, ଯାହା ହାରାହାରି ବାର୍ଷିକ 9.16 ପ୍ରତିଶତ ହାରରେ ବୃଦ୍ଧି ପାଇଥିଲା ।

ପ୍ରତିଶ୍ଚୁତିବନ୍ଧ ବ୍ୟୟ

ରାଜସ୍ୱ ବ୍ୟୟ ଅଧିନରେ, ପ୍ରତିଶ୍ଚୁତିବନ୍ଧ ବ୍ୟୟ ପରିମାଣ ଯଥେଷ୍ଟ ଅଂଶ ଅଟେ । ପ୍ରତିଶ୍ଚୁତିବନ୍ଧ ବ୍ୟୟ ଉତ୍ତରାଧିକାର ଉପରେ ପ୍ରଥମ ଚାର୍ଜ ରହିଛି ଏବଂ ଏଥିରେ ସୁଧ ଦେୟ, ବେତନ, ମଜୁରୀ ଏବଂ ପେନ୍‌ସନ୍ ଉପରେ ବ୍ୟୟ ରହିଛି । ସୁଧ ଦେୟ ଦରମା ଏବଂ ପେନ୍‌ସନ୍ ଉପରେ ଦିଆଯାଇଥିବା ଖର୍ଚ୍ଚ ଆର୍ଥିକ ବର୍ଷ 2018-19 (41.85 ପ୍ରତିଶତ) ଏବଂ ଆର୍ଥିକ ବର୍ଷ 2022-23 (38.06 ପ୍ରତିଶତ) ସମୟରେ ରାଜସ୍ୱ ଖର୍ଚ୍ଚର 38.43 ପ୍ରତିଶତ ଅଟେ । ପ୍ରତିଶ୍ଚୁତିବନ୍ଧ ଖର୍ଚ୍ଚ ହାରାହାରି 8.70 ପ୍ରତିଶତ ବୃଦ୍ଧି ପାଇଛି ଅର୍ଥାତ୍ ଆର୍ଥିକ ବର୍ଷ 2018-19 ରେ 35,719 କୋଟି ଟଙ୍କାରୁ ଆର୍ଥିକ ବର୍ଷ 2022-23 ରେ 49,868 କୋଟି ଟଙ୍କା ।

ପ୍ରତିଶ୍ଚୁତିବନ୍ଧ ବ୍ୟୟ ବ୍ୟତୀତ ଆର୍ଥିକ ବର୍ଷ 2018-19 ରୁ 2022-23 ମଧ୍ୟରେ ଅନମନୀୟ ବ୍ୟୟ 1.97 ପ୍ରତିଶତରୁ 2.46 ପ୍ରତିଶତକୁ ବୃଦ୍ଧି ପାଇଛି । ଅନମନୀୟ ବ୍ୟୟ ଆର୍ଥିକ ବର୍ଷ 2021-22 ରେ 6,223 କୋଟି ଟଙ୍କାରୁ ଆର୍ଥିକ ବର୍ଷ 2022-23 ମଧ୍ୟରେ 3,709 କୋଟି ଟଙ୍କାକୁ ହ୍ରାସ ପାଇ ଏକ 40.40 ପ୍ରତିଶତ ହ୍ରାସ ପଞ୍ଜିକରଣ କରିଛି । ଏକାଠି ନିଆଗଲେ, ଆର୍ଥିକ ବର୍ଷ 2022-23 ରେ ପ୍ରତିଶ୍ଚୁତିବନ୍ଧ ଏବଂ ଅନମନୀୟ ବ୍ୟୟ 53,577 କୋଟି ଟଙ୍କା ଅର୍ଥାତ୍ ରାଜସ୍ୱ ବ୍ୟୟର 40.77 ପ୍ରତିଶତ ଥିଲା ।

ରାଜସ୍ୱ ବ୍ୟୟକୁ ପୁଞ୍ଜିଗତ ବ୍ୟୟ ଭାବେ ଭୁଲରେ ଦର୍ଶାଇବା

ଆର୍ଥିକ ବର୍ଷ 2022-23 ରେ ରାଜ୍ୟ ସରକାର 33,349.41 କୋଟି ଟଙ୍କା ପୁଞ୍ଜିଗତ ବ୍ୟୟ ଭାବରେ ବୁକ୍ କରୁଥିଲା । ଅତିରିକ୍ତ ସମୟରେ ଲକ୍ଷ୍ୟ କରାଯାଇଥିଲା ଯେ କ୍ୟାପିଟାଲ ବ୍ୟୟ ଅଧିନରେ 33,349.41 କୋଟି ଟଙ୍କାରୁ ରାଜସ୍ୱ ପ୍ରକୃତିର 2,652.21 କୋଟି ଟଙ୍କା ଖର୍ଚ୍ଚ ହୋଇଛି । ଏହି ରାଶି ମଧ୍ୟରୁ 199.03 କୋଟି ଟଙ୍କା, କାର୍ଯ୍ୟର ରକ୍ଷଣାବେକ୍ଷଣ, ମରାମତି ଏବଂ ନବୀକରଣ ଇତ୍ୟାଦି ପାଇଁ ଖର୍ଚ୍ଚ ଥିଲା, ଯାହା ସରକାରୀ ଆକାଉଣ୍ଟ ନିୟମ, 1990 ର ନିୟମ 31(2) (ବି) ଅନୁଯାୟୀ, ରାଜସ୍ୱ ବ୍ୟୟରେ ବୁକ୍ ହେବା ଆବଶ୍ୟକ ଥିଲା । ଓଡ଼ିଶା ସରକାର ବ୍ୟତୀତ ଅନ୍ୟାନ୍ୟ ସଂସ୍ଥା ଦ୍ୱାରା ସମ୍ପୂର୍ଣ୍ଣ ସୂଚୀ ପାଇଁ 2453.18 କୋଟି ଟଙ୍କା ସ୍ଥାନାନ୍ତର କରାଯାଇଥିଲା, ଯାହା ଜିଏଆର୍ 1990 ର ନିୟମ 30(1) ତଳେ ଥିବା ଟିପ୍ପଣୀ ଅନୁଯାୟୀ, ରାଜସ୍ୱ ବ୍ୟୟ ଭାବରେ ଦର୍ଶାଯିବା ଉଚିତ୍ ଥିଲା ।

ଆର୍ଥିକ ପୋଷଣାୟତା

ଓଏଫ୍‌ଆର୍‌ବିଏମ୍ ଆବଶ୍ୟକତା ଏବଂ ଆର୍ଥିକ ପାରାମିଟର ଗୁଡ଼ିକ ସହିତ ଅନୁପାଳନ

ଆର୍ଥିକ ବର୍ଷ 2022-23 ରେ ରାଜସ୍ୱ ବଳକା 19,456 କୋଟି ଟଙ୍କା ଥିଲା, ଆର୍ଥିକ ନିଅଣ୍ଟ 3.00 ପ୍ରତିଶତ ସୀମା ଭୁଲନାରେ 1.96 ପ୍ରତିଶତ ଥିଲା, 25.00 ପ୍ରତିଶତ ଭୁଲନାରେ ରଣ 13.12 ପ୍ରତିଶତ ଥିଲା । ଆର୍ଥିକ ବର୍ଷ 2022-23 ର ପ୍ରାରମ୍ଭରେ ବକେୟା ଗ୍ୟାରେଣ୍ଟି ଗୁଡ଼ିକ ଧାର୍ଯ୍ୟ ସୀମା 100 ପ୍ରତିଶତ ଭୁଲନାରେ 7.57 ପ୍ରତିଶତ ଥିଲା ।

ଆର୍ଥିକ ବର୍ଷ 2018-19 ରୁ 2022-23 ମଧ୍ୟରେ ରଣ ସ୍ଥିରତା ବିଶ୍ଳେଷଣ ଅନୁସାରେ, ଓଡ଼ିଶା ସରକାରଙ୍କର ସରକାରୀ ରଣ ବାର୍ଷିକ ଶତକଡ଼ା 2.04 ହାରରେ କମି ଥିଲା । ଓଡ଼ିଶାର ସରକାରୀ ରଣ ଓ ଡିଏସ୍‌ଡିପି ଅନୁପାତ ଆର୍ଥିକ ବର୍ଷ 2018-19 ରେ 11.68 ପ୍ରତିଶତରୁ ଆର୍ଥିକ ବର୍ଷ 2022-23 ରେ 6.92 ପ୍ରତିଶତକୁ ହ୍ରାସ ପାଇଥିଲା, ଯାହାକି ରଣ ସ୍ଥିରତାର ସୂଚନା ଦିଏ ।

ଗତ ପାଞ୍ଚ ଆର୍ଥିକ ବର୍ଷରେ (ଆର୍ଥିକ ବର୍ଷ 2018-19 ରୁ 2022-23) ଆର୍ଥିକ ବର୍ଷ 2021-22 ବ୍ୟତୀତ ରାଜ୍ୟରେ ପ୍ରାଥମିକ ନିଅଣ୍ଟ ରହିଥିଲା । ଆର୍ଥିକ ବର୍ଷ 2020-21 ବ୍ୟତୀତ ତଥାପି ତୋମାର ବ୍ୟବଧାନ ସକାରାତ୍ମକ ରହିଲା ଯାହାଦର୍ଶାଯାଉଛି ଯେ ଜିଏସ୍‌ଡିପିର ସରକାରୀ ରଣର ଶତକଡ଼ା ପୋଷଣାୟ ଅଟେ । କିନ୍ତୁ, 2020-21 ଆର୍ଥିକ ବର୍ଷରେ ତୋମାର ଗ୍ୟାପ୍ କୋଭିଡ୍ 19 ଏବଂ ଜିଏସ୍‌ଡିପିର ନକାରାତ୍ମକ ବୃଦ୍ଧି ଯୋଗୁ ନେଗେଟିଭ୍ ଥିଲା । 2021-22 ର ପ୍ରକୃତ ଅଭିବୃଦ୍ଧି, 2020-21 (କୋଭିଡ୍ ବର୍ଷ)ର କମ୍ ଜିଏସ୍‌ଡିପି ମୂଳ ଯୋଗୁଁ ସର୍ବାଧିକ (11.26 ପ୍ରତିଶତ) ଥିଲା, ଫଳସ୍ୱରୂପ ତୋମାର ଗ୍ୟାପ୍ ପୂର୍ଣ୍ଣ ସକରାତ୍ମକ 12.13 ପ୍ରତିଶତ ଥିଲା ।

ଏକକ ନୋଡାଲ ଏଜେନ୍ଟି ପାଇଁ ପାଣ୍ଠି

ଭାରତ ସରକାର ଏବଂ ରାଜ୍ୟ ସରକାର ପ୍ରତ୍ୟେକ କେନ୍ଦ୍ରିୟ ପ୍ରାୟୋଜିତ ଯୋଜନା (ସିଏସ୍‌ଏସ୍) ର କାର୍ଯ୍ୟାନୁଷ୍ଠାନ ଏବଂ ପାଣ୍ଠି ପ୍ରବାହ ପାଇଁ ଏକକ ନୋଡାଲ ଏଜେନ୍ଟି (ଏସ୍‌ଏନ୍‌ଏ)ର ବ୍ୟବସ୍ଥା କରିଛନ୍ତି । ଭାରତ ସରକାର ଏବଂ ରାଜ୍ୟ ସରକାରଙ୍କ ଅଂଶ ସରକାରୀ ଆକାଉଣ୍ଟ ବାହାରେ ଥିବା ଏସ୍‌ଏନ୍‌ଏର ବ୍ୟାଙ୍କ ଆକାଉଣ୍ଟକୁ ସ୍ଥାନାନ୍ତରିତ ହୋଇଛି ।

ଭିଏଲ୍‌ସି ଡାଟାବେସ୍ ଅନୁଯାୟୀ, ରାଜ୍ୟ ସରକାର 22,279.17 କୋଟି ଟଙ୍କା (କେନ୍ଦ୍ରିୟ ଅଂଶ 12,002.83 କୋଟି ଟଙ୍କା ଏବଂ ରାଜ୍ୟ ସରକାରଙ୍କ ଅଂଶ 10,276.34 କୋଟି ଟଙ୍କା) ଆର୍ଥିକ ବର୍ଷ 2022-23 ରେ ଏସ୍‌ଏନ୍‌ଏକୁ ହସ୍ତାନ୍ତର କରିଛନ୍ତି । ମୋଟ 22,279.17 କୋଟି ଟଙ୍କା ସ୍ଥାନାନ୍ତରଣ ମଧ୍ୟରୁ 21,223.14 କୋଟି ଟଙ୍କା ବିବିଧ ବିଲ୍ ମାଧ୍ୟମରେ

ଅନୁଦାନ ବିଲ୍ ମାଧ୍ୟମରେ 1,040.86 କୋଟି ଟଙ୍କା ଏବଂ ଅନ୍ୟ କର୍ଷକେଣ୍ଡ ବିଲ୍ ମାଧ୍ୟମରେ 15.17 କୋଟି ଟଙ୍କା ସ୍ଥାନାନ୍ତର ହୋଇଛି । ଏସ୍‌ଏନ୍‌ଏ, ପିଏଫ୍‌ଏମ୍‌ଏସ୍ ରିପୋର୍ଟ ଅନୁଯାୟୀ, ରାଜ୍ୟ ସରକାର 21,841.66 କୋଟି ଟଙ୍କା (କେନ୍ଦ୍ରିୟ ଅଂଶ 11,770.74 କୋଟି ଟଙ୍କା ଏବଂ ରାଜ୍ୟ ଅଂଶ 10,070.92 କୋଟି ଟଙ୍କା) ଏସ୍‌ଏନ୍‌ଏକୁ ହସ୍ତାନ୍ତର କରିଛନ୍ତି । ପିଏଫ୍‌ଏମ୍‌ଏସ୍ ପୋର୍ଟାଲରେ ଥିବା ଏସ୍‌ଏନ୍‌ଏ ରିପୋର୍ଟ ଅନୁଯାୟୀ, ଏସ୍‌ଏନ୍‌ଏ ମାନଙ୍କର ବ୍ୟାଙ୍କ ଆକାଉଣ୍ଟରେ 11,773.73 କୋଟି ଟଙ୍କା ଅବ୍ୟବହୃତ ଅବସ୍ଥାରେ ପଡ଼ି ରହିଛି । ଏସ୍‌ଏନ୍‌ଏ ମାନଙ୍କ ଠାରୁ ପ୍ରକୃତ ଖର୍ଚ୍ଚ ସମନ୍ୱୟ ସବିଶେଷ ଭାବରେ ଏବଂ ଆନୁସଙ୍ଗିକ ଦସ୍ତାବିଜ୍ ଗୁଡ଼ିକ ପ୍ରଧାନ ମହାଲେଖାକାରଙ୍କ କାର୍ଯ୍ୟାଳୟ ପାଇନାହିଁ ।

ବଜେଟ୍ କାର୍ଯ୍ୟବନ୍ଧନ

ସମୁଦାୟ ବଜେଟ୍ ବିସ୍ତାର

ସମୁଦାୟ ବଜେଟ୍ ଆଉଟଗର୍ଷ୍ଟ ସମୁଦାୟ ବଜେଟ୍ ବ୍ୟୟର ପ୍ରକୃତ ଖର୍ଚ୍ଚକୁ କେତେ ପରିମାଣରେ ମାପ କରେ ତାହା ମାପ କରେ, ଅନୁମୋଦିତ ଠାରୁ କମ୍ ଏବଂ ଅନୁମୋଦିତରୁ ଅଧିକ । ରାଜସ୍ୱ ବିଭାଗରେ ବଜେଟ୍ ଆକଳନ (ବିଲ୍) ତୁଳନାରେ ଆଉଟ୍ ଟର୍ଣ୍ଣର ବିଭ୍ରାଟ୍ (-) 11.61 ପ୍ରତିଶତ ଥିଲା । 35 ଅନୁଦାନ ଓ ଦୁଇଟି ଆବଣ୍ଟନ କ୍ଷେତ୍ରରେ 0 ରୁ ± 25 ପ୍ରତିଶତ ଏବଂ ଛଅଟି ଅନୁଦାନରେ ଏବଂ ଗୋଟିଏ ଆବଣ୍ଟନରେ ± 25 ରୁ $+50$ ପ୍ରତିଶତ ମଧ୍ୟରେ ତିନିଟି ଅନୁଦାନରେ ± 50 ରୁ $+100$ ପ୍ରତିଶତ ମଧ୍ୟରେ ବିଚ୍ୟୁତି ହେତୁ ଏହା ଘଟିଥିଲା । କ୍ୟାପିଟାଲ୍ ବିଭାଗରେ ବିଲ୍ ସହିତ ତୁଳନାରେ ବିଚ୍ଛିନ୍ନତା (-) 9.39 ପ୍ରତିଶତ ଥିଲା । 30 ଅନୁଦାନରେ 0 ରୁ 25 ପ୍ରତିଶତ ମଧ୍ୟରେ ଆଠଟି ଅନୁଦାନରେ ± 50 ରୁ ± 100 ପ୍ରତିଶତ ମଧ୍ୟରେ ଏବଂ (କିମ୍ବା) ଠାରୁ ଅଧିକ କିମ୍ବା ଅଧିକ ହେତୁ ହୋଇଥିଲା । ଦୁଇଟି ଅନୁଦାନରେ (-) 100 ପ୍ରତିଶତ ।

ଖର୍ଚ୍ଚ ରଚନା ଆଉଟଗର୍ଷ୍ଟ

ଖର୍ଚ୍ଚ ରଚନା ଆଉଟଗର୍ଷ୍ଟ ମାପ କରିଥାଏ ଯେ କାର୍ଯ୍ୟକାରୀତା ସମୟରେ ମୁଖ୍ୟ ବଜେଟ୍ ବର୍ଗ ମଧ୍ୟରେ ପୁନଃ ଆବଣ୍ଟନ, ଖର୍ଚ୍ଚ ରଚନାରେ ଭିନ୍ନତା ପାଇଁ ସହାୟକ ହୋଇଛି । ରାଜସ୍ୱ ବିଭାଗରେ ଆରଜ୍ ସହିତ ତୁଳନାରେ ବିଚ୍ଛିନ୍ନତା (-) 8.11 ପ୍ରତିଶତ ଥିଲା । 37 ଅନୁଦାନରେ 0 ରୁ 25 ପ୍ରତିଶତ, ନଅ ଅନୁଦାନରେ 25 ରୁ 50 ପ୍ରତିଶତ ମଧ୍ୟରେ ଗୋଟିଏ ଅନୁଦାନରେ 50 ରୁ 100 ପ୍ରତିଶତ ମଧ୍ୟରେ ବିଚ୍ୟୁତ ହେତୁ ଏହା ଘଟିଥିଲା । କ୍ୟାପିଟାଲ୍ ବିଭାଗରେ ଆରଜ୍ ସହିତ ତୁଳନାରେ ବିଚ୍ଛିନ୍ନତା (-) 7.56 ପ୍ରତିଶତ ଥିଲା । 35 ଅନୁଦାନରେ 0 ରୁ ± 25 ପ୍ରତିଶତ ଛଅ ଅନୁଦାନରେ ± 25 ରୁ ± 50 ପ୍ରତିଶତ, ପାଞ୍ଚ ଅନୁଦାନରେ ± 50 ରୁ ± 100 ପ୍ରତିଶତ ଏବଂ ଗୋଟିଏ ଅନୁଦାନରେ ± 100 ପ୍ରତିଶତ ରୁ ଅଧିକ ବିଚ୍ୟୁତ ହେତୁ ଏହା ଘଟିଥିଲା । ଛଅଟି ଅନୁଦାନରେ ପୁଞ୍ଜି ବିଭାଗ ଅଧିନରେ କୌଣସି ବ୍ୟବସ୍ଥା କରାଯାଇ ନାହିଁ ।

ଲକ୍ଷ୍ୟ କରାଯାଇଥିଲା ଯେ 2022-23 ବର୍ଷରେ 8,064.71 କୋଟି ଟଙ୍କାର ଅନୁପୂରକ ବ୍ୟବସ୍ଥା 14 ଟି ମାମଲାରେ (ପ୍ରତ୍ୟେକ କ୍ଷେତ୍ରରେ 100 କୋଟି ଟଙ୍କାରୁ ଅଧିକ) ଅନାବଶ୍ୟକ ପ୍ରମାଣିତ ହୋଇଛି କାରଣ ଖର୍ଚ୍ଚ ମୂଳ ବ୍ୟବସ୍ଥାର ସ୍ତରକୁ ଆସିନାହିଁ ।

ସାମଗ୍ରିକ ବଜେଟ୍ ନିର୍ଭରଯୋଗ୍ୟତା ମୂଲ୍ୟାଙ୍କନ ସୂଚାଇଦିଏ ଯେ ଯଦିଓ ପ୍ରକୃତ ବ୍ୟୟ ଏବଂ ମୂଳ ବଜେଟ୍ ଏବଂ ପ୍ରକୃତ ବ୍ୟୟ ଏବଂ ଅନ୍ତର୍ଗତ ବଜେଟ୍ ମଧ୍ୟରେ ବିଚ୍ୟୁତି ପାଞ୍ଚ ପ୍ରତିଶତରୁ କମ୍ ଥିଲା ବିଭିନ୍ନ ଅନୁଦାନରେ 71 ପ୍ରତିଶତ ପର୍ଯ୍ୟନ୍ତ ବିଚ୍ୟୁତ ହୋଇଥିଲା । ଅଧିକତ୍ତ୍ୱ, ଏହା ମଧ୍ୟ ଲକ୍ଷ୍ୟ କରାଯାଇଥିଲା ଯେ ଅନେକ ଥର ମାମଲା ଗୁଡ଼ିକରେ ଅନୁପୂରକ ଅନୁଦାନ ଥିଲା ଯେଉଁଠାରେ ଖର୍ଚ୍ଚ ମୂଳ ଅନୁଦାନ ପର୍ଯ୍ୟନ୍ତ ନଥିଲା । ଏହି ନିର୍ଭରଯୋଗ୍ୟ ବଜେଟ୍ ଅଭ୍ୟାସ ଏହିପରି ବିଚ୍ୟୁତିକୁ ସାମ୍ନା କରିବାକୁ ସମର୍ଥ ହେବା ଉଚିତ୍ ।

ଅନୁଦାନ/ ଆବଣ୍ଟନ ଉପରେ ଅତିରିକ୍ତଖର୍ଚ୍ଚ ନିୟମିତ କରଣ

ଭାରତ ସମିଧାନର ଧାରା 204 ଏବଂ 205(1)(ବି) ଅନୁଯାୟୀ ରାଜ୍ୟ ବିଧାନ ସଭା ଦ୍ୱାରା ଅତିରିକ୍ତ ଅନୁଦାନ/ ଆବଣ୍ଟନ ଖର୍ଚ୍ଚକୁ ନିୟମିତକରଣ କରିବା ରାଜ୍ୟ ସରକାରଙ୍କ କର୍ତ୍ତବ୍ୟ । ଅତ୍ୟଧିକ ଖର୍ଚ୍ଚ ଅଧିକ ସମୟ ପର୍ଯ୍ୟନ୍ତ ନିୟମିତ ହୋଇନଥିଲେ, ଏହା କାର୍ଯ୍ୟନିର୍ବାହୀ ଉପରେ ବିଧାନ ସଭାର ଆଇନଗତ ନିୟନ୍ତ୍ରଣକୁ ହ୍ରାସ କରେ । ଆର୍ଥିକ ବର୍ଷ 2013-14 ରୁ 2020-21 ମଧ୍ୟରେ 262.65 କୋଟି ଟଙ୍କା ଅତିରିକ୍ତ ବିତରଣ (ଆର୍ଥିକ ବର୍ଷ 2019-20 କୌଣସି ଅତିରିକ୍ତ ଖର୍ଚ୍ଚ ନଥିଲା) ଏପର୍ଯ୍ୟନ୍ତ ରାଜ୍ୟ ବିଧାନସଭା ଦ୍ୱାରା ନିୟମିତ ହୋଇପାରିନାହିଁ ।

ହିସାବ ଏବଂ ଆର୍ଥିକ ରିପୋର୍ଟର ଗୁଣବତ୍ତା

ଆକାଉଣ୍ଟର ଗୁଣବତ୍ତା ଏବଂ ଆର୍ଥିକ ରିପୋର୍ଟ ଆଇଟମ୍, କାରବାର ଏବଂ ଇଭେଣ୍ଟଗୁଡ଼ିକ ଅନ୍ତର୍ଭୁକ୍ତ କରେ ଯାହା ଅନୁପାଳନର ଫାଙ୍କ ସହିତ ଜଡ଼ିତ । ନିୟମିତ ଦୂର୍ବଳତା ଏବଂ ସେହି ଆକାଉଣ୍ଟ ରେକର୍ଡ କିମ୍ବା ଆଡଜଷ୍ଟମେଣ୍ଟ ରେକର୍ଡ ଗ୍ରହଣ କରିବାରେ ବିଳମ୍ବ ସହିତ ଜଡ଼ିତ ବିଷୟଗୁଡ଼ିକ ଯାହା ପ୍ରକୃତ ଖର୍ଚ୍ଚ ପ୍ରମାଣ କରେ । ଏହା ମଧ୍ୟ ଆକାଉଣ୍ଟ ଏବଂ ଆର୍ଥିକ ରିପୋର୍ଟ ସମନ୍ୱୟ ପ୍ରସଙ୍ଗ ଗୁଡ଼ିକ ଉପରେ ଆଲୋଚନା କରେ ଯେପରିକି ସରକାରୀ ଆକାଉଣ୍ଟ ବାହାରେ ପାଣ୍ଟି ପାର୍କି କରିବା ଦାୟିତ୍ୱ କିମ୍ବା ସଙ୍କ୍ରମଣ ଏବଂ କାରବାରର ଭୁଲ ତଥ୍ୟ ଏବଂ ତଥ୍ୟ ଫାଙ୍କା ପ୍ରଦାନ ।

ଆଇଜିଏଏସ୍ ସହିତ ଅନୁପାଳନ

ଭାରତୀୟ ସରକାରୀ ଆକାଉଣ୍ଟିଂ ସ୍ୱାକ୍ଷାତ୍ (ଆଇଜିଏଏସ୍) ର ଆବଶ୍ୟକତା ବିରୁଦ୍ଧରେ ଅତିବ୍ ଆଇଜିଏଏସ୍-2 ର ଅନୁପାଳନକୁ ଲକ୍ଷ୍ୟ କଲା: କେତେକ ଅନୁଦାନ କ୍ୟାପିଟାଲ୍ ବିଭାଗ ଅଧିନରେ ବର୍ଗୀକୃତ ହେଲା ।

ପିଡି ଖାତାଗୁଡ଼ିକର କାର୍ଯ୍ୟ

ଟ୍ରେଜେରୀ ଏବଂ ବ୍ୟକ୍ତିଗତ ଜମା (ପିଡି) ଆକାଉଣ୍ଟଗୁଡ଼ିକ ମଧ୍ୟରେ ସମ୍ପୂର୍ଣ୍ଣ ପ୍ରମାଣକଙ୍କ ଦ୍ୱାରା ରିକନସିଲିଏସନ୍ ଆବଶ୍ୟକତା ବିରୁଦ୍ଧରେ 102 ମାମଲାରେ କୌଣସି ଆପୋଷ ବୁଝାମଣା ହୋଇପାରି ନାହିଁ । ଆହୁରି ମଧ୍ୟ ପ୍ରାଧିକୃତ ଅବଧି ଶେଷ ହେବା ସତ୍ତ୍ୱେ 404 ପିଡି ଆକାଉଣ୍ଟ ବନ୍ଦ ହୋଇନଥିଲା ଏବଂ ସେମାନଙ୍କର ବାଲାନ୍ସ ଏକତ୍ରିକରଣ ପାଣ୍ଟିକୁ ହସ୍ତାନ୍ତର କରାଯାଇ ନାହିଁ ।

ସର୍ଭିସ୍ ଅନୁଦାନ ବିରୁଦ୍ଧରେ ବ୍ୟବହାର ପ୍ରମାଣପତ୍ର

ଏକ ନିର୍ଦ୍ଦିଷ୍ଟ ସମୟସୀମା ମଧ୍ୟରେ ସର୍ଭିସ୍ ଅନୁଦାନ ବିରୁଦ୍ଧରେ ଉପଯୋଗୀକରଣ ପ୍ରମାଣପତ୍ର (ୟୁସି) ଦାଖଲ କରିବାର ଆବଶ୍ୟକତା ସତ୍ତ୍ୱେ 20,696.39 କୋଟି ଟଙ୍କା 19,241 ବକେୟା ୟୁସି ଏ.ଜି(ଏଆଣ୍ଡଇ) ଦ୍ୱାରା ପ୍ରାପ୍ତି କରାଯାଇନାହିଁ ଏବଂ ମାର୍ଚ୍ଚ 2023 ସୁଦ୍ଧା ସମନ୍ୱୟକରଣ ପାଇଁ ବିଚାରାଧୀନ ଥିଲା ।

ଏସି ବିଲ୍ ବିରୋଧରେ ଡିସି ବିଲ୍

ସେହିଭଳି, ସଂକ୍ଷିପ୍ତ ବିଲ୍ (ଏସି) ମାଧ୍ୟମରେ ପ୍ରତ୍ୟାହାର ହୋଇଥିବା ଅଗ୍ରୀମ ଟଙ୍କା ବିରୋଧରେ ବିସ୍ତୃତ କଣ୍ଠିକେଷ୍ (ଡିସି) ବିଲ୍ ଦାଖଲ କରିବାର ଆବଶ୍ୟକତା ସତ୍ତ୍ୱେ ମାର୍ଚ୍ଚ 2023 ସୁଦ୍ଧା ଡିସି ବିଲ୍ ଦାଖଲ ପାଇଁ 1,382 ଏସି ବିଲ୍ରେ 107.57 କୋଟି ଟଙ୍କା ବିଚାରାଧୀନ ଥିଲା । ସେଥି ମଧ୍ୟରୁ 1,004 ଏସି ବିଲ୍ ଯାହା ମାର୍ଚ୍ଚ 2022 ପର୍ଯ୍ୟନ୍ତ 95.99 କୋଟି ଟଙ୍କା ଅଟେ ।

ରାଜ୍ୟ ସରକାରୀ ଉଦ୍ୟୋଗ ଗୁଡ଼ିକର କାର୍ଯ୍ୟକଳାପ

31 ମାର୍ଚ୍ଚ 2023 ସୁଦ୍ଧା, ଓଡ଼ିଶାରେ 76 ଟି ରାଜ୍ୟ ସାର୍ବଜନୀନ କ୍ଷେତ୍ରୀୟ ସଂସ୍ଥା (ଏସ୍‌ପିଏସ୍‌ଇ) ଥିଲା । ସେଥି ମଧ୍ୟରେ ତିନୋଟି ଷ୍ଟାଟ୍ୟୁଟାରୀ କର୍ପୋରେସନ ଏବଂ 58 ଟି ସରକାରୀ କମ୍ପାନୀ ଅନ୍ତର୍ଭୁକ୍ତ ଥିଲା । (24 ନିକ୍ଷିପ୍ତ ସରକାରୀ କମ୍ପାନୀକୁ ଅନ୍ତର୍ଭୁକ୍ତ କରି) ଏବଂ ଭାରତର ମହାଲେଖା ନିୟନ୍ତ୍ରଣ ତଥା ମହାସମାକ୍ଷକ(ସିଏଜି) ର ଅତିରିକ୍ତ ଅଧୀନରେ 15 ଟି ସରକାରୀ ନିୟନ୍ତ୍ରିତ ଅନ୍ୟ କମ୍ପାନୀ ଥିଲା । ଏହା ଲକ୍ଷ୍ୟ କରାଯାଇଛି ଯେ, ଆର୍ଥିକ ବିବରଣୀ ଦାଖଲ ସମନ୍ଧ୍ୟ ନିର୍ଦ୍ଦିଷ୍ଟ ସମୟସୀମା ୨୯ ଏସ୍‌ପିଏସ୍‌ଇ ଦ୍ୱାରା ପାଳନ କରାଯାଇ ନାହିଁ ଯାହାର 929 ଖାତା ବକେୟା ଥିଲା 17 ଟି ସରକାରୀ କମ୍ପାନୀ ଏବଂ କର୍ପୋରେସନ ଦ୍ୱାରା ଅର୍ଜନ ହୋଇଥିବା 7,072.32 କୋଟି ଟଙ୍କାର ମୋଟ ଲାଭ ମଧ୍ୟରୁ 98.51 ପ୍ରତିଶତ କେବଳ ଛଅଟି ସରକାରୀ କମ୍ପାନୀ ଏବଂ କର୍ପୋରେସନ ଦ୍ୱାରା ହୋଇଥିଲା । 797.19 କୋଟି ଟଙ୍କା କ୍ଷତି ମଧ୍ୟରୁ 788.73 କୋଟି ଟଙ୍କା (98.94 ପ୍ରତିଶତ) କ୍ଷତି ଏକ ସରକାରୀ କମ୍ପାନୀ (ଗ୍ରୀଡ୍‌କୋ ଲିମିଟେଡ୍) ଏବଂ ଗୋଟିଏ କର୍ପୋରେସନ (ଓଡ଼ିଶା ରାଜ୍ୟ ସଡ଼କ ପରିବହନ ନିଗମ) ଦ୍ୱାରା ହୋଇଥିଲା ।

ସେମାନଙ୍କ ଆର୍ଥିକ ବିବରଣୀ ଗୁଡ଼ିକ ଠିକ୍ ସମୟରେ ଦାଖଲ କରିବାକୁ ରାଜ୍ୟ ସରକାର ଏସ୍‌ପିଏସ୍‌ଇ ଗୁଡ଼ିକର ପରିଚାଳକ ଉପରେ ପ୍ରଭାବ ପକାଇ ପାରନ୍ତି । ବୃତ୍ତାନ୍ତ ଆକାଉଣ୍ଟଗୁଡ଼ିକର ଅନୁପସ୍ଥିତିରେ, ଏହିପରି ଏସ୍‌ପିଏସ୍‌ଇ ଗୁଡ଼ିକରେ ସରକାରୀ ବିନିଯୋଗ ରାଜ୍ୟ ବିଧାନସଭାର ତଦାରଖ ବାହାରେ ରହିଥାଏ । ରାଜ୍ୟ ସରକାର ମଧ୍ୟ ଏସ୍‌ପିଏସ୍‌ଇ ଗୁଡ଼ିକର କ୍ଷତିର କାରଣ ବିଶ୍ଳେଷଣ କରିପାରନ୍ତି ଏବଂ ସେମାନଙ୍କର କାର୍ଯ୍ୟକଳାପକୁ ଫଳପ୍ରସ୍ତ ଏବଂ ଲାଭଦାୟକ କରିବା ପାଇଁ ପଦକ୍ଷେପ ନେଇପାରନ୍ତି ।

ଅଧ୍ୟାୟ I
ସାଧାରଣ ସମୀକ୍ଷା

1.1 ଓଡ଼ିଶାର ପାଣ୍ଠିଚିତ୍ର

ଭାରତର ପୂର୍ବ ଉପକୂଳରେ ଥିବା ଓଡ଼ିଶା 30 ଟି ପ୍ରଶାସନିକ ଭୌଗୋଳିକ ଜିଲ୍ଲାରେ ବିଭକ୍ତ । ଏହାର ଭୌଗୋଳିକ କ୍ଷେତ୍ର (1,55.707 ବର୍ଗ କି.ମି) ଏବଂ ଭୌଗୋଳିକ ଦୃଷ୍ଟିକୋଣରୁ ଏହା ଭାରତର ନବମ ବୃହତ୍ତମ ରାଜ୍ୟ ଅଟେ ଯାହା ଦେଶର ମୋଟ କ୍ଷେତ୍ରର 4.87 ପ୍ରତିଶତ ଅଟେ । ଭାରତର 2011 ଜନଗଣନା ଅନୁଯାୟୀ, ଓଡ଼ିଶାର ମୋଟ ଜନସଂଖ୍ୟା 4.20 କୋଟି (ଏକାଦଶ ବୃହତ୍ତମ ରାଜ୍ୟ), ଯେଉଁଥିରୁ 2.12 କୋଟି (50.54 ପ୍ରତିଶତ) ପୁରୁଷ ଏବଂ 2.08 କୋଟି (49.46 ପ୍ରତିଶତ) ମହିଳା ଅଟନ୍ତି । ଦାରିଦ୍ର୍ୟ ସୀମାରେଖା ତଳେ ଥିବା ଜନସଂଖ୍ୟାର ପ୍ରତିଶତ 32.59 ପ୍ରତିଶତ, ଯାହା ଜାତୀୟ ହାର 21.9 ପ୍ରତିଶତ ଠାରୁ ଅଧିକ । ରାଜ୍ୟର ସାକ୍ଷରତା ହାର 72.90 ପ୍ରତିଶତ (ପରିଶିଷ୍ଟ 1.1) ।

1.1.1 ରାଜ୍ୟର ମୋଟ ଘରୋଇ ଉତ୍ପାଦ

ଏକ ନିର୍ଦ୍ଦିଷ୍ଟ ସମୟ ଅବଧି ମଧ୍ୟରେ ଏବଂ ରାଜ୍ୟର ଉତ୍ପାଦିତ ସମସ୍ତ ସରକାରୀ ଭାବରେ ଅନୁମୋଦିତ ରୂପାନ୍ତ ସାମଗ୍ରୀ ଓ ସେବାର ହିସାବ ହୋଇଥିବା ବଜାର ମୂଲ୍ୟକୁ ମୋଟ ରାଜ୍ୟ ଘରୋଇ ଉତ୍ପାଦ (ଜିଏସ୍‌ଡିପି) ରୂପେ ବିବେଚନା କରାଯାଏ । ଏହା ରାଜ୍ୟର ଅର୍ଥନୀତିର ଗୁରୁତ୍ୱପୂର୍ଣ୍ଣ ସଙ୍କେତ ଅଟେ । ଯେହେତୁ ଏହା ଏକ ସମୟ ଅବଧି ମଧ୍ୟରେ ରାଜ୍ୟର ଅର୍ଥନୈତିକ ପ୍ରଗତିରେ ହୋଇଥିବା ପରିବର୍ତ୍ତନର ସ୍ତରକୁ ସୂଚାଏ ।

ଅର୍ଥନୀତିର ପରିବର୍ତ୍ତନ ଗଠନକୁ ବୁଝିବା ପାଇଁ ଜିଏସ୍‌ଡିପିରେ କ୍ଷେତ୍ରଗତ ଅବଦାନର ପରିବର୍ତ୍ତନ ମଧ୍ୟ ଗୁରୁତ୍ୱପୂର୍ଣ୍ଣ । ଅର୍ଥନୈତିକ କାର୍ଯ୍ୟକଳାପ ସାଧାରଣତଃ ପ୍ରାଥମିକ, ଦ୍ୱିତୀୟ ଏବଂ ତୃତୀୟ କ୍ଷେତ୍ରରେ ବିଭକ୍ତ, ଯାହା କୃଷି, ଶିଳ୍ପ ଏବଂ ସେବା କ୍ଷେତ୍ର ସହିତ ଅନୁରୂପ ଅଟେ ।

ଜିଡିପି ତୁଳନାରେ ମୋଟ ଅଭିବୃଦ୍ଧି ମୂଲ୍ୟ¹ (ଜିଭିଏ) ଅର୍ଥନୀତିକ ଅଭିବୃଦ୍ଧିର ଅଧିକ ସଠିକ୍ ସୂଚକ ଭାବରେ ବିବେଚନା କରାଯାଏ, ଯେହେତୁ ଏହା କର ଏବଂ ସର୍ବସିଡିରେ ପ୍ରଭାବକୁ ଅଣଦେଖା କରେ । ନୀତି ନିର୍ଣ୍ଣୟକାରୀଙ୍କ ଦୃଷ୍ଟିକୋଣରୁ ଉତ୍ତମ ବିଶ୍ଳେଷଣ ଏବଂ ଧ୍ୟାନ ଦିଆଯାଇଥିବା ନୀତି ହସ୍ତକ୍ଷେପ ପାଇଁ ଜିଭିଏ ଏବଂ ଜିଏସ୍‌ଡିଏ ତଥ୍ୟର ଏକ ବଡ଼ ତୁଳନାତ୍ମକତା ରହିବା ଅତ୍ୟନ୍ତ ଜରୁରୀ ।

ଜିଡିପି ଏବଂ ଜିଭିଏ ତୁଳନାରେ ଜିଏସ୍‌ଡିପି ଏବଂ ଜିଏସ୍‌ଡିଏର ଧାରାସାରଣୀ 1.1 ରେ ଦର୍ଶାଯାଇଛି ଏବଂ ଆର୍ଥିକ ବର୍ଷ 2018-19 ରୁ 2022-23 ସମୟ ମଧ୍ୟରେ ଥିବା ଜିଏସ୍‌ଡିପିରେ କ୍ଷେତ୍ରଗତ ଅବଦାନ ଓ ଅଭିବୃଦ୍ଧି ଯଥାକ୍ରମେ ରେଖାଚିତ୍ର 1.1 ଏବଂ ରେଖାଚିତ୍ର 1.2 ରେ ଚିତ୍ରିତ ହୋଇଛି ।

ସାରଣୀ 1.1: ଜିଡିପି ଏବଂ ଜିଭିଏ ତୁଳନାରେ ଜିଏସ୍‌ଡିପି ଏବଂ ଜିଏସ୍‌ଡିଏର ଧାରା (ବର୍ତ୍ତମାନର ମୂଲ୍ୟରେ)

ବର୍ଷ	2018-19	2019-20	2020-21	2021-22	2022-23
ଭାରତ					
ଜିଡିପି (2011-12 ସିରିଜ୍ (ବଙ୍କା କୋଟିରେ))	1,88,99,668	2,01,03,593	1,98,29,927	2,34,71,012	2,72,40,712

¹ ମୋଟ ଅଭିବୃଦ୍ଧି ମୂଲ୍ୟ = ଜିଏସ୍‌ଡିପି + ଦ୍ରବ୍ୟ ଉପରେ ରିହାତି- ଦ୍ରବ୍ୟ ଉପରେ ଟିକସ

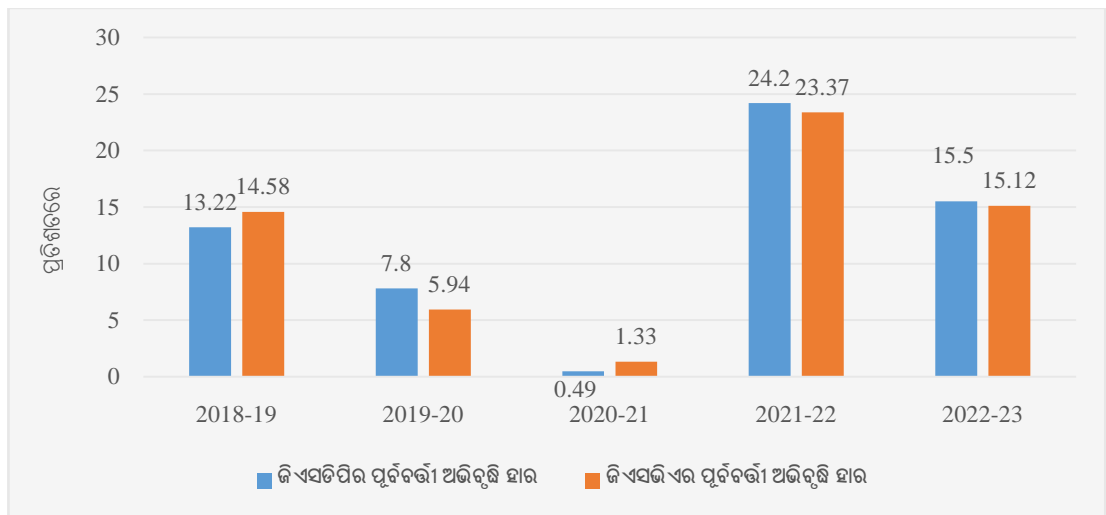
ବର୍ଷ	2018-19	2019-20	2020-21	2021-22	2022-23
ଜିଭିଏ(ଟଙ୍କା କୋଟିରେ)	1,71,75,128	1,83,81,117	1,81,88,780	2,14,38,883	2,47,42,871
ପୂର୍ବ ବର୍ଷ ତୁଳନାରେ ଜିଡିପିର ଅଭିବୃଦ୍ଧି ହାର (ପ୍ରତିଶତ)	10.59	6.37	-1.36	18.36	16.06
ପୂର୍ବ ବର୍ଷ ତୁଳନାରେ ଜିଭିଏର ଅଭିବୃଦ୍ଧି ହାର (ପ୍ରତିଶତ)	10.77	7.02	-1.05	17.86	15.41
ମୁଣ୍ଡ ପିଛା ଜିଡିପି (ଟଙ୍କାରେ)	1,42,424	1,49,915	1,46,301	1,71,498	1,96,983
ଓଡ଼ିଶା					
ଜିଏସଡିପି (2011-12 ସିରିଜ୍ (ଟଙ୍କା କୋଟିରେ))	4,98,611	5,37,502	5,40,150	6,70,881	7,74,869
ଜିଏସଭିଏ(ଟଙ୍କା କୋଟିରେ)	4,47,866	4,74,482	4,80,807	5,93,152	6,82,833
ପୂର୍ବ ବର୍ଷ ତୁଳନାରେ ଜିଏସଡିପିର ଅଭିବୃଦ୍ଧି ହାର (ପ୍ରତିଶତ)	13.22	7.80	0.49	24.20	15.50
ପୂର୍ବ ବର୍ଷ ତୁଳନାରେ ଜିଏସଭିଏର ଅଭିବୃଦ୍ଧି ହାର (ପ୍ରତିଶତ)	14.58	5.94	1.33	23.37	15.12
ମୁଣ୍ଡ ପିଛା ଜିଏସଡିପି (ଟଙ୍କାରେ)	1,11,148	1,18,903	1,18,579	1,46,273	1,67,881

ଉତ୍ସ:- ଜିଡିପି ଏବଂ ଜିଏସଡିପି-କେନ୍ଦ୍ରୀୟ ପରିସଂଖ୍ୟାନ କାର୍ଯ୍ୟାଳୟ (2018-19: ପାଇନାଲ, 2019-20: ଦ୍ୱିତୀୟ ସଂଶୋଧିତ ଆକଳନ, 2020-21: ଦ୍ୱିତୀୟ ସଂଶୋଧିତ ଆକଳନ, 2021-22: ପ୍ରଥମ ସଂଶୋଧିତ ଆକଳନ ଏବଂ 2022-23: ଅଗ୍ରୀମ ଆକଳନ)

ଏହିପରି, ସମୁଦାୟ ରାଜ୍ୟ ଘରୋଇ ଉତ୍ପାଦ (ଜିଏସଡିପି) ଆର୍ଥିକ ବର୍ଷ 2022-23 ରେ, ବର୍ତ୍ତମାନର ମୂଲ୍ୟରେ ଥିଲା 7,74,869 କୋଟି ଟଙ୍କା ଏବଂ ଜିଡିପି ଆର୍ଥିକ ବର୍ଷ 2022-23 ରେ ବର୍ତ୍ତମାନ ମୂଲ୍ୟରେ ଥିଲା 2,72,40,712 କୋଟି ଟଙ୍କା । ଜିଏସଡିପି (ବର୍ତ୍ତମାନ ମୂଲ୍ୟରେ) ଏକ ଯୁଗ୍ମ ବାର୍ଷିକ ଅଭିବୃଦ୍ଧି ହାରରେ 11.65 ପ୍ରତିଶତ ବୃଦ୍ଧି ପାଇଁ 2018-19 ଆର୍ଥିକ ବର୍ଷରେ 4,98,611 କୋଟି ଟଙ୍କାରୁ 2022-23 ଆର୍ଥିକ ବର୍ଷରେ 7,74,869 କୋଟି ଟଙ୍କାକୁ ବୃଦ୍ଧି ପାଇଛି । ଆହୁରି ମଧ୍ୟ ଆର୍ଥିକ ବର୍ଷ 2022-23 ପାଇଁ ରାଜ୍ୟର ମୁଣ୍ଡପିଛା ଜିଏସଡିପି 1,67,881 ଟଙ୍କା ଥିବାବେଳେ ଦେଶର ମୁଣ୍ଡପିଛା ଜିଡିପି 1,96,983 ଟଙ୍କା ଥିଲା ।

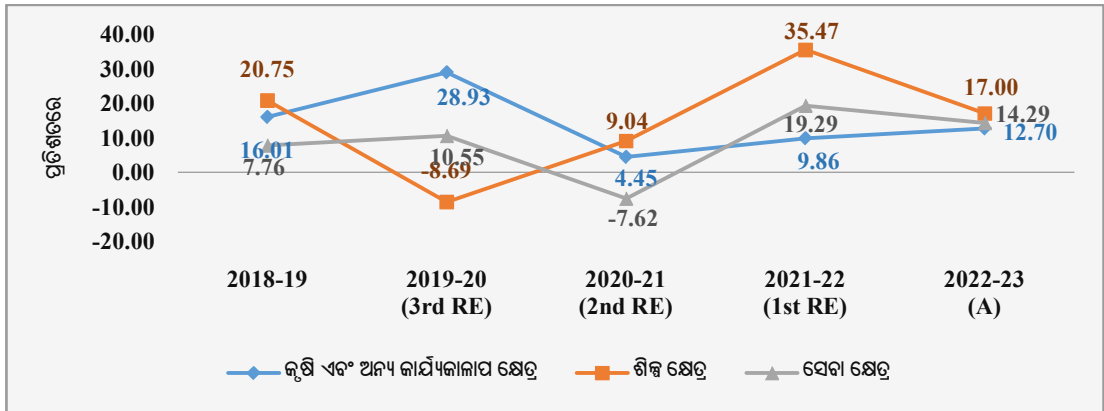
ଆର୍ଥିକ ବର୍ଷ 2018-19 to 2022-23 ପାଇଁ ଜିଏସଡିପି ଏବଂ ଜିଏସଭିଏର ଧାରା ରେଖାଚିତ୍ର 1.1 ରେ ସୂଚିତ କରାଯାଇଛି ।

ରେଖାଚିତ୍ର 1.1: ଜିଏସଡିପି ଅଭିବୃଦ୍ଧି ହାର ଓ ଜିଏସଭିଏର ଅଭିବୃଦ୍ଧି ହାର (ଆର୍ଥିକ ବର୍ଷ 2018-19 ରୁ 2022-23)



ଉତ୍ସ: ଭାରତ ସରକାରଙ୍କ ପରିସଂଖ୍ୟାନ ଏବଂ କାର୍ଯ୍ୟକ୍ରମ କାର୍ଯ୍ୟାଳୟର ମବାଳୟ:

ରେଖାଚିତ୍ର 1.2: ଜିଏସ୍‌ଟିପିରେ କ୍ଷେତ୍ରୀୟ ଉନ୍ନତି



ଉତ୍ସ: ଓଡ଼ିଶା ସରକାର(ଜିଏସ୍‌ଟି)ଙ୍କ ଅର୍ଥନୈତିକ ଓ ପରିସଂଖ୍ୟାନ ନିର୍ଦ୍ଦେଶାଳୟରୁ

ରେଖାଚିତ୍ର 1.2 ଦର୍ଶାଏ ଯେ, ଆର୍ଥିକ ବର୍ଷ 2022-23ରେ ଶିଳ୍ପ କ୍ଷେତ୍ରର ଅଭିବୃଦ୍ଧି 17 ପ୍ରତିଶତ, ତା’ପଛକୁ 14.29 ପ୍ରତିଶତ ସେବା କ୍ଷେତ୍ରରେ ଏବଂ 12.7 ପ୍ରତିଶତ କୃଷି କ୍ଷେତ୍ରରେ ଥିଲା । ତଥାପି, 2022-23 ସମୟରେ ଶିଳ୍ପ ଏବଂ ସେବା କ୍ଷେତ୍ରର ଅଭିବୃଦ୍ଧି ହାର ପୂର୍ବ ବର୍ଷର ଏହି କ୍ଷେତ୍ରଗୁଡ଼ିକର ଅନୁରୂପ ଅଭିବୃଦ୍ଧି ହାର ଠାରୁ କମ୍ ଥିଲା ।

1.2 ରାଜ୍ୟର ଆର୍ଥିକ ସମୀକ୍ଷା ପ୍ରତିବେଦନର ଆଧାର ଏବଂ ଆଭିମୁଖ୍ୟ

ଭାରତର ସମ୍ପାଦନ ଧାରା 151 (2) ଅନୁଯାୟୀ, ଭାରତର ନିୟନ୍ତ୍ରଣ ତଥା ମହାଲେଖାସମୀକ୍ଷକଙ୍କର ରାଜ୍ୟର ହିସାବ ସହିତ ଜଡ଼ିତ ଥିବାର ରିପୋର୍ଟଗୁଡ଼ିକ, ରାଜ୍ୟପାଳଙ୍କ ନିକଟରେ ଦାଖଲ କରିଥାଏ, ଯାହାକୁ ରାଜ୍ୟ ବିଧାନ ସଭା ସମ୍ମୁଖରେ ଉପସ୍ଥାପିତ କରାଯାଏ । ଭାରତର ସମ୍ପାଦନ ଏହି ଧାରା ଅନୁଯାୟୀ ରାଜ୍ୟର ଆର୍ଥିକ ସମୀକ୍ଷା ପ୍ରତିବେଦନ (ଏସ୍‌ଏଫ୍‌ଏଆର୍) ପ୍ରସ୍ତୁତ ଏବଂ ଦାଖଲ କରାଯାଏ ।

ରାଜ୍ୟ ସରକାରଙ୍କ ଅଧିନରେ କାର୍ଯ୍ୟ କରୁଥିବା ବିଭିନ୍ନ ଟ୍ରେଜେରୀ, କାର୍ଯ୍ୟାଳୟ ଏବଂ ବିଭାଗଗୁଡ଼ିକ ଦ୍ୱାରା ପ୍ରଦତ୍ତ ଭାରତର, ଚାଲନ୍ ଏବଂ ପ୍ରାରମ୍ଭିକ ତଥା ସହାୟକ ହିସାବଗୁଡ଼ିକୁ ଆଧାର କରି ଏବଂ ରିଜର୍ଭ ବ୍ୟାଙ୍କରୁ ମିଳିଥିବା ବିବୃତି ଆଧାରରେ ମହାଲେଖାକାର (ଲେଖା ଓ ହକ୍‌ଦାରୀ)ଙ୍କ କାର୍ଯ୍ୟାଳୟ, ଓଡ଼ିଶା ରାଜ୍ୟର ବାର୍ଷିକ ଆର୍ଥିକ ହିସାବ ଓ ବିନିଯୋଗ ହିସାବ ପ୍ରସ୍ତୁତ କରିଥାନ୍ତି । ଏହି ହିସାବ ଗୁଡ଼ିକ ସାଧାରଣ ଭାବରେ ପ୍ରଧାନ ମହାଲେଖାକାର (ଲେଖା ପରୀକ୍ଷା-I), ଓଡ଼ିଶାଙ୍କ ଦ୍ୱାରା ସମୀକ୍ଷା କରାଯାଏ ।

ରାଜ୍ୟର ଆର୍ଥିକ ହିସାବ ଏବଂ ବିନିଯୋଗ ହିସାବ ଖାତା ଗୁଡ଼ିକ ଏହି ପ୍ରତିବେଦନ ପାଇଁ ମୂଳ ତଥ୍ୟ ପ୍ରଦାନ କରନ୍ତି । ଅନ୍ୟାନ୍ୟ ଉତ୍ସଗୁଡ଼ିକ ନିମ୍ନପ୍ରକାରେ ଅନ୍ତର୍ଭୁକ୍ତ ହୋଇଥାଏ:

- ରାଜ୍ୟର ବଜେଟ୍: ଅନୁମାନ ଭୁଲନାରେ ଆର୍ଥିକ ପାରାମିଟର ଗୁଡ଼ିକର ଏବଂ ବର୍ଷ ପ୍ରାଥମିକତାର ଅନୁମାନ ତଥା କାର୍ଯ୍ୟକାରୀତାକୁ ମୂଲ୍ୟାଙ୍କନ କରିବା ଏବଂ ସଂପୃକ୍ତ ନିୟମ ଏବଂ ନିର୍ଦ୍ଦିଷ୍ଟ ପ୍ରଣାଳୀର ଆଧାରରେ ଅନୁପାଳନ କରିବା
- ପ୍ରଧାନ ମହାଲେଖାକାର (ଲେଖା ପରୀକ୍ଷା-I)ଙ୍କ ଦ୍ୱାରା ପରିଚାଳିତ ସମୀକ୍ଷାର ଫଳାଫଳ
- ବିଭାଗୀୟ ଅଧିକାରୀ ସହିତ ଏବଂ ଟ୍ରେଜେରୀଗୁଡ଼ିକ ପାଖରେ ଥିବା (ହିସାବ ସହିତ ଏମ୍‌ଆଇଏସ୍)ଅନ୍ୟାନ୍ୟ ତଥ୍ୟ
- ଜିଏସ୍‌ଟିପି ତଥ୍ୟ ଏବଂ ଅନ୍ୟ ରାଜ୍ୟ ସମ୍ପର୍କିତ ପରିସଂଖ୍ୟାନ ଏବଂ

- ଭାରତର ମହାଲେଖା ନିୟନ୍ତ୍ରଣ ତଥା ମହାସମୀକ୍ଷକଙ୍କ ବିଭିନ୍ନ ସମୀକ୍ଷା ପ୍ରତିବେଦନ ।

ଚତୁର୍ଦ୍ଦଶ ଓ ପଞ୍ଚଦଶ ଅର୍ଥ ଆୟୋଗ (14ତମ ଏବଂ 15ତମ ଏଫ୍‌ସି)ର ସୁପାରିଶ ପ୍ରସଙ୍ଗରେ ଓଡ଼ିଶା ଆର୍ଥିକ ଦାୟିତ୍ୱ ଏବଂ ବଜେଟ୍ ପରିଚାଳନା (ଏଫ୍‌ଆର୍‌ବିଏଫ୍) ସଂଶୋଧନ ଅଧିନିୟମ 2022 ଏବଂ ଭାରତ ସରକାରଙ୍କ ସର୍ବୋତ୍ତମ ଅଭ୍ୟାସ ଏବଂ ନିର୍ଦ୍ଦେଶାବଳୀ (ଜିଓଆଇ) ।

1.3 ସରକାରୀ ହିସାବ କାଞ୍ଚା ଏବଂ ବଜେଟ୍ ପଛଟିର ସାଧାରଣ ଦୃଷ୍ଟିପାତ

ରାଜ୍ୟ ସରକାରଙ୍କ ହିସାବ ଖାତାକୁ ତିନି ଭାଗରେ ରଖାଯାଇଛି:

I. ରାଜ୍ୟର ଏକତ୍ରୀକୃତ ପାଣ୍ଠି (ଭାରତର ସମ୍ବିଧାନର ଧାରା 266(1))

ଏହି ପାଣ୍ଠିରେ ରାଜ୍ୟ ସରକାର ଗ୍ରହଣ କରିଥିବା ସମସ୍ତ ରାଜସ୍ୱ ରାଜ୍ୟ ସରକାର ଉଠାଇଥିବା ସମସ୍ତ ରଣ (ବେଜାର ରଣ ବଣ୍ଟ, କେନ୍ଦ୍ର ସରକାରଙ୍କ ରଣ, ଆର୍ଥିକ ପ୍ରତିଷ୍ଠାନରୁ ରଣ, ଜାତୀୟ କ୍ଷୁଦ୍ର ସଞ୍ଚୟ ପାଣ୍ଠିକୁ ଦିଆଯାଇଥିବା ସତରଞ୍ଚ ଅମାନତ ଇତ୍ୟାଦି) ଭାରତର ରିଜର୍ଭ ବ୍ୟାଙ୍କ ଦ୍ୱାରା ସମ୍ପ୍ରସାରିତ ହୋଇଥିବା ଏବଂ ଉପାୟ ଏବଂ ଅର୍ଥ ଅଗ୍ରାମ ରଣ ପରିଶୋଧରେ ରାଜ୍ୟ ସରକାର ଗ୍ରହଣ କରିଥିବା ସମସ୍ତ ଟଙ୍କା । ଭାରତ ସମ୍ବିଧାନ ଦ୍ୱାରା ପ୍ରଦାନ କରାଯାଇଥିବା, ଉଦ୍ଦେଶ୍ୟ ତଥା ପଛଟି ବ୍ୟତୀତ ଏହି ପାଣ୍ଠିରୁ କୌଣସି ଟଙ୍କା ଆବଣ୍ଟନ କରାଯାଇ ପାରିବ ନାହିଁ । କେତେକ ବର୍ଗର ବ୍ୟୟ (ଯଥା ସମ୍ବିଧାନିକ କର୍ତ୍ତୃପକ୍ଷଙ୍କ ଦରମା, ରଣ ପରିଶୋଧ, ଇତ୍ୟାଦି) ରାଜ୍ୟର ଏକତ୍ରୀକୃତ ପାଣ୍ଠି (ଟାର୍ଜ ବ୍ୟୟ) ଉପରେ ଏକ ନିର୍ଦ୍ଦେଶିତ ଦେୟ ଗଠନ କରେ ଏବଂ ଏହା ବିଧାନ ସଭାର ଭୋଟ ଅଧିନ ନୁହେଁ । ଅନ୍ୟ ସମସ୍ତ ଖର୍ଚ୍ଚ (ଭୋଟ ଖର୍ଚ୍ଚ) ବିଧାନ ସଭାର ଭୋଟ ଦ୍ୱାରା ଅନୁମୋଦନ କରାଯାଇଥାଏ ।

II. ରାଜ୍ୟର ଆକସ୍ମିକ ପାଣ୍ଠି (ଭାରତର ସମ୍ବିଧାନର ଧାରା 267(2))

ଏହି ପାଣ୍ଠି ଏକ ଅଗ୍ରାମ ଖାତା ରୂପରେ ଅଛି, ଯାହା ରାଜ୍ୟର ବିଧାନ ସଭା ଦ୍ୱାରା ସ୍ଥାପିତ ହୋଇଛି ଏବଂ ରାଜପାଳଙ୍କ ଅଧିନରେ ରଖାଯାଇଛି । ଏହି ପାଣ୍ଠିରୁ ରାଜ୍ୟ ବିଧାନସଭା ଦ୍ୱାରା ପ୍ରାଧିକୃତ ହୋଇନଥିବା ଅପ୍ରତ୍ୟାଶିତ ଖର୍ଚ୍ଚକୁ ପୂରଣ କରିବା ପାଇଁ ଅଗ୍ରାମ ଦିଆଯାଇଥାଏ । ଏହି ପାଣ୍ଠିରେ ହୋଇଥିବା ଖର୍ଚ୍ଚକୁ ରାଜ୍ୟର ଏକତ୍ରୀକୃତ ପାଣ୍ଠି ସହିତ ସମ୍ପୂର୍ଣ୍ଣ କାର୍ଯ୍ୟକ୍ଷମ ପ୍ରମୁଖ ଶାର୍ଷିକ ଖର୍ଚ୍ଚକୁ ଡେବିଟ୍ କରି ପୁନରୁଦ୍ଧାର କରାଯାଇଥାଏ ।

III. ରାଜ୍ୟର ସାର୍ବଜନୀନ ହିସାବ (ଭାରତର ସମ୍ବିଧାନର ଧାରା 266(2))ବା ପବ୍ଲିକ୍ ଆକାଉଣ୍ଟ୍

ଉପରୋକ୍ତ ବ୍ୟତୀତ, ସରକାରଙ୍କ ଦ୍ୱାରା କିମ୍ବା ତାଙ୍କ ତରଫରୁ ଗ୍ରହଣ କରାଯାଇଥିବା ଅନ୍ୟ ସମସ୍ତ ଅର୍ଥ ଯେଉଁଠାରେ ସରକାର ଜଣେ ବ୍ୟାଙ୍କର କିମ୍ବା ଟ୍ରଷ୍ଟି ଭାବରେ କାମ କରନ୍ତି ତାକୁ ପବ୍ଲିକ୍ ଆକାଉଣ୍ଟ୍‌କୁ ଲେଡିଟ୍ କରାଯାଏ । ପବ୍ଲିକ୍ ଆକାଉଣ୍ଟ୍‌କୁ କ୍ଷୁଦ୍ର ସଞ୍ଚୟ ଏବଂ ପ୍ରୋଭିଡେଣ୍ଟ ପାଣ୍ଠି, ଜମା (ସୁଧ ପରିଶୋଧ କରୁଥିବା ଏବଂ ସୁଧ ବହନ କରୁନଥିବା) । ଅଗ୍ରାମ, ସଂରକ୍ଷିତ ପାଣ୍ଠି (ସୁଧ ବାହକ ଏବଂ ସୁଧ ବିହୀନ) ରିମିଟାନ୍ସ ଏବଂ ସର୍ଭିସ୍ ଡେଡ୍ (ଉଭୟ ଗ୍ରାନ୍ତିଗୋରା ହେଡ୍, ଅକ୍ରିମ ରୁକିଂ ଅପେକ୍ଷା) ଇତ୍ୟାଦି ଅନ୍ତର୍ଭୁକ୍ତ କରେ । ନିଟ୍ ନଗଦ ବାଲାନ୍ସ ସରକାରଙ୍କ ଠାର ଉପଲବ୍ଧ ପବ୍ଲିକ୍ ଆକାଉଣ୍ଟ୍ ଅଧିନରେ ମଧ୍ୟ ଅନ୍ତର୍ଭୁକ୍ତ । ପବ୍ଲିକ୍ ଆକାଉଣ୍ଟ୍ ବିଧାନ ସଭାର ଭୋଟ ଅଧିନ ନୁହେଁ ।

ବଜେଟ୍ ଦସ୍ତାବିଜ

ଭାରତର ସମ୍ବିଧାନର ଧାରା 202 ଅନୁଯାୟୀ, ବାର୍ଷିକ ଆର୍ଥିକ ବିବରଣୀ ରୂପରେ ବାର୍ଷିକ ପାଇଁ ରାଜ୍ୟର ପ୍ରସ୍ତାବିତ ଆୟ ଏବଂ ବ୍ୟୟର ଏକ ବିବରଣୀ ରାଜ୍ୟ ବିଧାନ ସଭା ସମ୍ମୁଖରେ ଉପସ୍ଥାପନା ଆବଶ୍ୟକ କରେ । ଏହି ବାର୍ଷିକ ଆର୍ଥିକ ବିବରଣୀ ମୁଖ୍ୟ ବଜେଟ୍ ଦସ୍ତାବିଜକୁ ଗଠନ କରେ । ଆହୁରି ମଧ୍ୟ ଭାରତର ସମ୍ବିଧାନ ଧାରା 112 (2) ଆବଶ୍ୟକ କରେ ଯେ ବଜେଟ୍‌ରେ ରାଜସ୍ୱ ଆକାଉଣ୍ଟରେ ଥିବା ଖର୍ଚ୍ଚକୁ ଅନ୍ୟ ଖର୍ଚ୍ଚରୁ ପୃଥକ କରି ଦର୍ଶାଯିବା ଉଚିତ୍ ।

ରାଜସ୍ୱ ପ୍ରାପ୍ତି ଗୁଡ଼ିକରେ ଟିକସ ରାଜସ୍ୱ (ନିଜସ୍ୱ ଟିକସ ରାଜସ୍ୱ ଏବଂ କେନ୍ଦ୍ରିୟ କର/ ଶୁଳ୍କର ଭାଗ), ଅଣ-ଟିକସ ରାଜସ୍ୱ ଏବଂ ଭାରତ ସରକାରଙ୍କ ସହାୟକ ଅନୁଦାନ ରହିଛି ।

ରାଜସ୍ୱ ବ୍ୟୟ ସରକାରଙ୍କର ସମସ୍ତ ଖର୍ଚ୍ଚକୁ ନେଇ ଗଠିତ, ଯାହା ଭୌତିକ ଜିମା ଆର୍ଥିକ ସମ୍ପତ୍ତି ସୃଷ୍ଟି କରିବାରେ ପରିଣତ ହୁଏ ନାହିଁ । ଏହା ସରକାରୀ ବିଭାଗର ସାଧାରଣ କାର୍ଯ୍ୟ ତଥା ବିଭିନ୍ନ ସେବା, ସରକାରଙ୍କ ଦ୍ୱାରା ନିଆଯାଇଥିବା ରଣ ଉପରେ ସୁଧ ଦେୟ ଏବଂ ବିଭିନ୍ନ ଅନୁଷ୍ଠାନକୁ ଦିଆଯାଇଥିବା ସହାୟକ ଅନୁଦାନ (ଯଦିଓ କିଛି ଅନୁଦାନ ସମ୍ପତ୍ତି ସୃଷ୍ଟି ପାଇଁ ଉଦ୍ଦିଷ୍ଟ ହୋଇପାରେ) ସହିତ ଜଡ଼ିତ ।

ପୁଞ୍ଜିଗତ ପ୍ରାପ୍ତି ଗୁଡ଼ିକରେ ଅନ୍ତର୍ଭୁକ୍ତ:

- **ରଣ ପ୍ରାପ୍ତି:** ବଜାର ରଣ, ବଣ୍ଟ, ଆର୍ଥିକ ପ୍ରତିଷ୍ଠାନରୁ ରଣ କେନ୍ଦ୍ର ସରକାରଙ୍କଠାରୁ ରଣ ଏବଂ ଅଗ୍ରୀମ ଇତ୍ୟାଦି, ଏବଂ
- **ଅଣ-ରଣ ପ୍ରାପ୍ତି:** ବିନିଯୋଗରୁ ଆୟ, ରଣର ପୁନରୁଦ୍ଧାର ଏବଂ ଅଗ୍ରୀମ ଇତ୍ୟାଦି ।

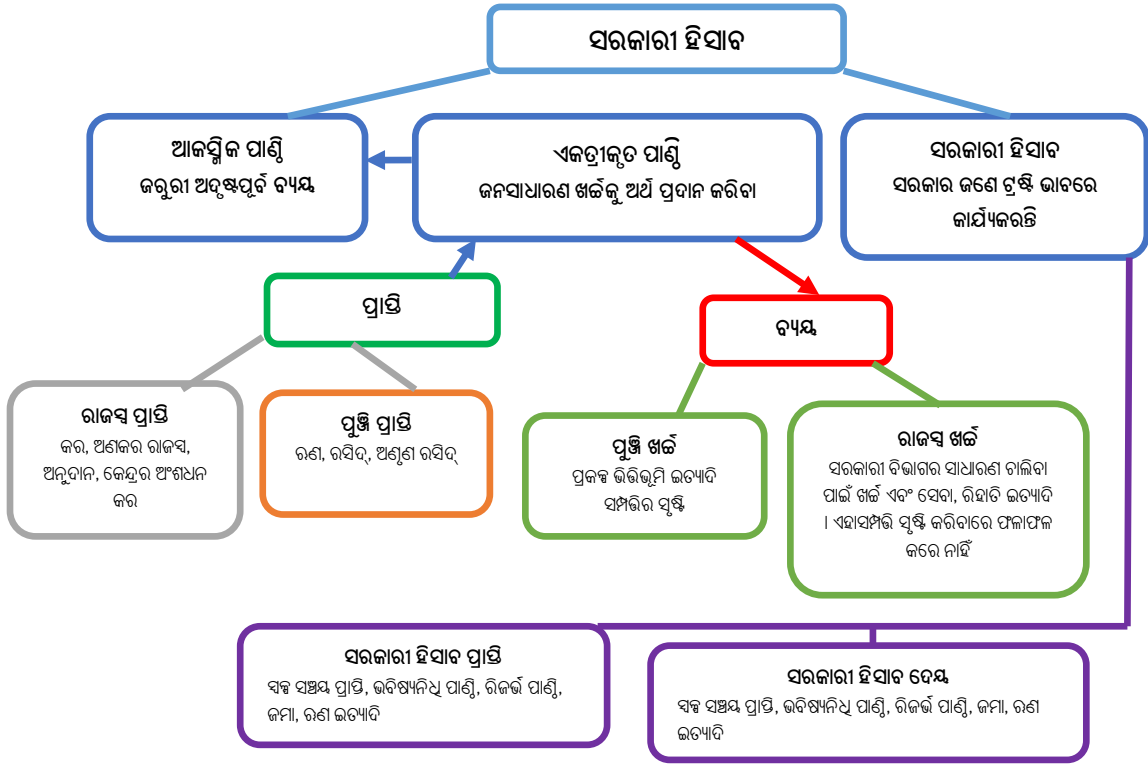
ପୁଞ୍ଜିଗତ ବ୍ୟୟରେ ଜମି ଅଧିଗ୍ରହଣ, କୋଠାବାଡ଼ି ତିଆରି ଖର୍ଚ୍ଚ (ଯନ୍ତ୍ରପାତି, କଳକର୍ମଦ୍ୱାରା) ଅନ୍ତର୍ଭୁକ୍ତ, ସରକାରୀ କ୍ଷେତ୍ରୀୟ ଉଦ୍ୟୋଗ (ପିଏସ୍‌ୟୁ) ର ଅଂଶଧନରେ ସରକାରଙ୍କ ଦ୍ୱାରା ବିନିଯୋଗ ଖର୍ଚ୍ଚ ଅନ୍ତର୍ଭୁକ୍ତ ।

ସରକାରୀ ସ୍ତରରେ ବିସ୍ତୃତ ହିସାବିତ ବର୍ଗୀକରଣ ବ୍ୟବସ୍ଥାରେ ବ୍ୟୟ ଉଭୟ କାର୍ଯ୍ୟକ୍ଷମ ଏବଂ ଅର୍ଥନୈତିକ କୋଣ ଉପରେ ଆଧାରିତ ।

	କାର୍ଯ୍ୟର ବୈଶିଷ୍ଟ୍ୟ	ପ୍ରମୁଖ ଶୀର୍ଷକ
ସିଜିଏ ଦ୍ୱାରା ମୁଖ୍ୟ ଏବଂ ଲଘୁ ଶୀର୍ଷକ ଚାଲିକାରେ ମାନକିକୃତ	କାର୍ଯ୍ୟ (ଶିକ୍ଷା, ସାମ୍ରାଜ୍ୟ ଇତ୍ୟାଦି/ବିଭାଗ)	ମୁଖ୍ୟ ଶୀର୍ଷକ ଅଧିନସ୍ଥ ଅନୁଦାନ (4- ଅଙ୍କ)
	ଉପ-କାର୍ଯ୍ୟ	ଉପ-ମୁଖ୍ୟ ଶୀର୍ଷକ ଅଧିନସ୍ଥ ଅନୁଦାନ (2- ଅଙ୍କ)
	କାର୍ଯ୍ୟକ୍ରମ	ଲଘୁ ଶୀର୍ଷକ (3- ଅଙ୍କ)
ରାଜ୍ୟଗୁଡ଼ିକ ପାଇଁ ନମନିୟତା ବାକି ଅଛି	ଯୋଜନା	ଉପ ଶୀର୍ଷକ (2- ଅଙ୍କ)
	ଉପ-ଯୋଜନା	ବିସ୍ତୃତ ଶୀର୍ଷକ (2- ଅଙ୍କ)
	ଆର୍ଥିକ ପ୍ରକୃତି/ କାର୍ଯ୍ୟକଳାପ	ଉଦ୍ଦେଶ୍ୟ ଶୀର୍ଷକ (ଦରମା, ଲଘୁ କାମ ଇତ୍ୟାଦି) (2- ଅଙ୍କ)

ବ୍ୟାବହାରିକ ବର୍ଗୀକରଣ ବିଭାଗ, କାର୍ଯ୍ୟ, ଯୋଜନା ଜିମା କାର୍ଯ୍ୟକ୍ରମ ଏବଂ ଖର୍ଚ୍ଚର ବସ୍ତୁକୁ ସୁଚିତ କରେ । ଅର୍ଥନୈତିକ ବର୍ଗୀକରଣ ଏହି ଦେୟ ଗୁଡ଼ିକୁ ରାଜସ୍ୱ, ପୁଞ୍ଜି ରଣ ପରି ସଂଗଠିତ କରିବାରେ ସାହାଯ୍ୟ କରେ ଏବଂ ସଂଖ୍ୟାକରଣ ଡକ୍ ଦ୍ୱାରା ହାସଲ ହୁଏ । 4 ଅଙ୍କ ବିଶିଷ୍ଟ ପ୍ରମୁଖ ଶୀର୍ଷକର ପ୍ରଥମ ଅଙ୍କରେ ସମ୍ପର୍କିତ । ଉଦାହରଣ ସରୁପ 0 ଏବଂ 1 ରାଜସ୍ୱ ପ୍ରାପ୍ତି ପାଇଁ, 2 ଏବଂ 3 ରାଜସ୍ୱ ବ୍ୟୟ ଇତ୍ୟାଦି ପାଇଁ ଅଟେ । ଅର୍ଥନୈତିକ ବର୍ଗୀକରଣ ମଧ୍ୟ ଏକ ଅନ୍ତର୍ନିହିତ ସଂଖ୍ୟା ଏବଂ କିଛି ବସ୍ତୁନିଷ୍ଠ ସମ୍ପା ଦ୍ୱାରା ହାସଲ ହୁଏ । ଉଦାହରଣ ସରୁପ ଯେତେବେଳେ “ବେତନ” ଉଦ୍ଦେଶ୍ୟ ଶୀର୍ଷକ ହେଉଛି ରାଜସ୍ୱ ବ୍ୟୟ, “ନିର୍ମାଣ” ଉଦ୍ଦେଶ୍ୟ ଶୀର୍ଷକ ହେଉଛି ପୁଞ୍ଜି ବ୍ୟୟ । ଉଦ୍ଦେଶ୍ୟ ଶୀର୍ଷକ ହେଉଛି ବଜେଟ୍ ଦଲିଲ ଗୁଡ଼ିକରେ ଆବଶ୍ୟକ ପ୍ରାଥମିକ ଏକକ ।

ରେଖାଚିତ୍ର 1.3: ସରକାରୀ ହିସାବର ଗଠନ



ସରକାରୀ ରଣ ଏବଂ ସରକାରୀ ଦାୟିତ୍ୱ:

ଏହି ପ୍ରତିବେଦନରେ ବଜାରରୁ ଅଣା ଯାଇଥିବା ରଣ, ଆନୁଷ୍ଠାନିକ ରଣ, ଜାତୀୟ କ୍ଷୁଦ୍ର ସଞ୍ଚୟ ପାଣ୍ଠି (ଏନ୍.ଏସ୍.ଏସ୍.ଏଫ୍) କୁ ଦିଆଯାଇଥିବା ସତରଞ୍ ଅମାନତ, କେନ୍ଦ୍ର ସରକାର ଦେଇଥିବା ରଣ ଇତ୍ୟାଦିକୁ ନେଇ ମନ୍ତ୍ରଣା କରାଯାଇଛି । ଏହି ଉଦ୍ଦେଶ୍ୟରେ ପ୍ରମୁଖ ଶୀର୍ଷକଗୁଡ଼ିକ 6003 ଏବଂ 6004 ସରକାରୀ ରଣ ବିଚାରକୁ ନିଆଯାଇଛି ।

ଅଧିକତ୍ର, ପବ୍ଲିକ୍ ଆକାଉଣ୍ଟ୍ ଅକ୍ଟର୍ଗିଡ୍ କ୍ଷୁଦ୍ର ସଞ୍ଚୟ, ଭବିଷ୍ୟନ୍ତ ପାଣ୍ଠି ଇତ୍ୟାଦି, ରିଜର୍ଭ ପାଣ୍ଠି ଏବଂ ଜମା ଓ ସଞ୍ଚୟ ପାଣ୍ଠି ସମନ୍ତାୟ କାରବାର ଏପରି ଅଟେ ଯେ ଗ୍ରହଣ କରାଯାଇଥିବା ଟଙ୍କା ଫେରସ୍ତ ପାଇଁ ସରକାର ଏକ ଦାୟିତ୍ୱ ବହନ କରନ୍ତି କିମ୍ବା ଏହାର ରାଶି ପୁନରୁଦ୍ଧାର କରିବା ପାଇଁ ଦାବି ପ୍ରଦାନ କରିପାରନ୍ତି । ପବ୍ଲିକ୍ ଆକାଉଣ୍ଟ୍ ଅକ୍ଟର୍ଗିଡ୍ ରେମିଟାନ୍ସ ଏବଂ ସର୍ଭିସ୍ ସମନ୍ତାୟ କାରବାର ଶୀର୍ଷକ ସଜାଡ଼ିବା ସହିତ ଜଡ଼ିତ ଏବଂ ଟ୍ରେଜେରୀ ଏବଂ ମୁଦ୍ରା ନଗଦ ଟଙ୍କା ପଠାଇବା ସହିତ ବିଭିନ୍ନ ଆକାଉଣ୍ଟ୍ ସର୍କଲ ମଧ୍ୟରେ ସ୍ଥାନାନ୍ତର ଭଳି କାରବାର ଅନ୍ତର୍ଭୁକ୍ତ କରେ ।

ଏହି ପ୍ରତିବେଦନରେ ମୁଖ୍ୟ ଶୀର୍ଷକ ମୁଖ୍ୟ ଶୀର୍ଷକ 8001 ରୁ 8554 ଅକ୍ଟର୍ଗିଡ୍ କ୍ଷୁଦ୍ର ସଞ୍ଚୟ, ଭବିଷ୍ୟନ୍ତ ପାଣ୍ଠି ଇତ୍ୟାଦି ସଂରକ୍ଷିତ ପାଣ୍ଠି ଏବଂ ଜମା ଏବଂ ଅଗ୍ରାମ ସମନ୍ତାୟ କାରବାରକୁ ଅନ୍ତର୍ଭୁକ୍ତ କରିବା ସହିତ ସରକାରୀ ଦାୟିତ୍ୱ ମୁଖ୍ୟ ଶୀର୍ଷକ ଗୁଡ଼ିକ 6003 ଏବଂ 6004 ରେ ଅକ୍ଟର୍ଗିଡ୍ କରାଯାଇଛି ।

ବଜେଟ୍ ପ୍ରକ୍ରିୟା

ଭାରତର ସମ୍ବିଧାନର ଧାରା 202 ଅନୁଯାୟୀ, ରାଜ୍ୟର ରାଜ୍ୟପାଳ, ବାର୍ଷିକ ଆର୍ଥିକ ବିବରଣୀ ରୂପରେ ବର୍ଷିକ ପାଇଁ ରାଜ୍ୟର ପ୍ରସ୍ତାବିତ ଆୟ ଏବଂ ବ୍ୟୟର ଏକ ବିବରଣୀ ରାଜ୍ୟ ବିଧାନସଭାରେ ଉପସ୍ଥାପନ କରିଥାନ୍ତି । ଧାରା 203 ଅନୁଯାୟୀ, ଅନୁଦାନ/ ବିନିଯୋଗ ପାଇଁ ଦାବୀ ରୂପରେ ଏକ ବିବରଣୀ ରାଜ୍ୟ ବିଧାନ ସଭାରେ ଉପସ୍ଥାପନ କରାଯାଏ ଏବଂ ଏହାର ଅନୁମୋଦନ ପରେ, ଧାରା 204 ଅନୁଯାୟୀ ଏକତ୍ରୀକୃତ ପାଣ୍ଠିରୁ ଆବଶ୍ୟକୀୟ ରାଶି ବିନିଯୋଗ ପାଇଁ ବିନିଯୋଗ ବିଧେୟକ ବିଧାନ ସଭାରେ ଅନୁମୋଦିତ ହୋଇଥାଏ । କେତେକ ରାଜ୍ୟଙ୍କର ଏକାଧିକ ଏକତ୍ରୀକୃତ ବଜେଟ୍

ଥାଏ- ଶିଶୁ ବଜେଟ୍, କୃଷି ବଜେଟ୍, ଦୁର୍ବଳ ଶ୍ରେଣୀ (ଏସ୍‌ସି/ଏସ୍‌ଟି) ବଜେଟ୍, ଭିନ୍ନକ୍ଷମ ବଜେଟ୍ ଇତ୍ୟାଦି ଉପ-ବଜେଟ୍ ଥାଏ ।

ରାଜ୍ୟ ବଜେଟ୍ ମାନୁଆଲ ବଜେଟ୍ ସୂତ୍ର ପ୍ରକ୍ରିୟାର ସବିଶେଷ ବର୍ଣ୍ଣନା କରିଥାଏ ଏବଂ ବଜେଟ୍ ଅଟକଳ ପ୍ରସ୍ତୁତ କରିବା ଏବଂ ଏହାର ବ୍ୟୟ କାର୍ଯ୍ୟକଳାପକୁ ନିୟନ୍ତ୍ରଣ କରିବାରେ ରାଜ୍ୟ ସରକାରଙ୍କୁ ମାର୍ଗ ଦର୍ଶନ କରିଥାଏ । ବଜେଟ୍ ଏବଂ ବଜେଟ୍ ସମନ୍ବୟ ଅନ୍ୟାନ୍ୟ ପଦକ୍ଷେପର କାର୍ଯ୍ୟକାରୀତାରେ ସମୀକ୍ଷା ଯାଞ୍ଚର ଫଳାଫଳ, ଏହି ପ୍ରତିବେଦନର ଆଧାର-III ରେ ସବିଶେଷ ବର୍ଣ୍ଣନା କରାଯାଇଛି ।

1.3.1 ଆର୍ଥିକ ଛବି

ସାରଣୀ 1.2 2021-22 ଏବଂ 2022-23 ଆର୍ଥିକ ବର୍ଷଗୁଡ଼ିକ ପାଇଁ ପ୍ରକୃତ ଆର୍ଥିକ ଫଳାଫଳ ଗୁଡ଼ିକର 2022-23 ବର୍ଷ ପାଇଁ ବଜେଟ୍ ଆକଳନ(ବିଇ) ଏବଂ ଜିଏସ୍‌ଟିସି ସହ ତୁଳନାତ୍ମକ ବିବରଣୀ ପ୍ରଦାନ କରାଯାଇଛି ।

ସାରଣୀ 1.2: ଆର୍ଥିକ ଛବି

(ଟଙ୍କା କୋଟିରେ)

କ୍ର.ସଂ.	ଉପାଦାନଗୁଡ଼ିକ	2021-22 ପ୍ରକୃତ	2022-23 ବି.ଇ.	2022-23 ପ୍ରକୃତ	ପ୍ରତିଶତ ପ୍ରକୃତ ଓ ବି.ଇ.	ପ୍ରତିଶତ ପ୍ରକୃତ ଓ ଜିଏସ୍‌ଟିସି
1	ରାଜସ୍ୱ କର	78,892	82,978	89,543	107.91	11.56
i.	ନିଜସ୍ୱ ରାଜସ୍ୱ କର	40,748	46,000	46,554	101.20	6.01
ii.	କେନ୍ଦ୍ରୀୟ ସରକାରଙ୍କ କର/ ଶୁଳ୍କର ଭାଗ	38,144	36,978	42,989	116.26	5.55
2	ଅଣ ରାଜସ୍ୱ କର	54,257	48,200	42,720	88.63	5.51
3	ଅନୁଦାନ ଏବଂ ଅଂଶଦାନ	19,910	32,789	18,199	55.50	2.35
4	ରାଜସ୍ୱ ପ୍ରାପ୍ତି (1+2+3)	1,53,059	1,63,967	1,50,462	91.76	19.42
5	ରଣ ଓ ଅଗ୍ରାମ ଅସୁଲି	1,566	444	832	187.39	0.11
6	ଅନ୍ୟାନ୍ୟ ପ୍ରାପ୍ତି	0	0	0	N.A.	0.00
7	ଧାର ଗ୍ରହଣ ଏବଂ ଅନ୍ୟାନ୍ୟ ଆଦାୟ*	20,627 [^]	21,588	15,219	70.50	1.96
8	ପୁଞ୍ଜିଗତ ପ୍ରାପ୍ତି(5+6+7)	22,193	22,032	16,051	72.85	2.07
9	ମୋଟ ପ୍ରାପ୍ତି(4+8)	1,34,000	1,85,999	1,66,513	89.52	21.49
10	ରାଜସ୍ୱ ବ୍ୟୟ	1,09,588	1,44,349	1,31,006	90.76	16.91
11	ସୁଧ ବେୟ	6,342	8,467	5,502	64.98	0.71
12	ପୁଞ୍ଜି ଖର୍ଚ୍ଚ	22,726	39,566	33,349	84.29	4.30
13	ରଣ ଓ ଅଗ୍ରାମ	1,686	2,084	2,158	103.55	0.28
14	ମୋଟ ବ୍ୟୟ(10+12+13)	1,34,000	1,85,999	1,66,513	89.52	21.49
15	ରାଜସ୍ୱ ବଳକା/ ନିଅଣ୍ଡ (4-10)	43,471	19,618	19,456	99.17	2.51
16	ଆର୍ଥିକ ନିଅଣ୍ଡ(-)/ବଳକା(+) {(4+5+6)-14}	20,627²	(-) 21,588	(-) 15,219	70.50	1.96
17	ପ୍ରାଥମିକ ନିଅଣ୍ଡ(-)/ବଳକା(+) (16+11)	26,969	(-)13,121	(-) 9,717	74.06	1.25

ଉତ୍ସ: ଆର୍ଥିକ ହିସାବ ଏବଂ ବଜେଟ୍ ଏକ ଝଲକରେ

* କରଳ ଏବଂ ଅନ୍ୟାନ୍ୟ ବେୟ: ନିର୍ଦ୍ଦ ସରକାରୀ ରଣ (ଆଦାୟ-ବଞ୍ଚନ)+ ନିର୍ଦ୍ଦ ଆକସ୍ମିକ ପାଣ୍ଠି + ନିର୍ଦ୍ଦ ସରକାରୀ ହିସାବ (ଆଦାୟ-ବଞ୍ଚନ) + ପୂର୍ବ ଜମା ଓ ଶେଷ ଜମାର ନିର୍ଦ୍ଦ ।

ଜିଏସ୍‌ଟି କ୍ଷତିପୂରଣ ଅଭାବ ବଦଳରେ ଭାରତ ସରକାରଙ୍କ ଠାରୁ ବ୍ୟାଙ୍କ-ଟୁ-ବ୍ୟାଙ୍କ ରଣ ଭାବରେ 6,430 କୋଟି ଟଙ୍କା ଅନ୍ତର୍ଭୁକ୍ତ କରେ ।

² ପୂର୍ବ ଅବସ୍ଥାରୁ ଆଣିବା ଯୋଗୁଁ 2 କୋଟି ଟଙ୍କାର ପାର୍ଥକ୍ୟ ଥି(ରାଜସ୍ୱ ପ୍ରାପ୍ତି: 1,53,059.44 କୋଟି ଟଙ୍କା + ରଣ ଓ ଅଗ୍ରାମ ଅସୁଲି: 1,566.38 କୋଟି ଟଙ୍କା) – (ରାଜସ୍ୱ ଖର୍ଚ୍ଚ: 1,09,587.53 କୋଟି ଟଙ୍କା + ପୁଞ୍ଜିଗତ ଖର୍ଚ୍ଚ: 22,725.48 କୋଟି ଟଙ୍କା+ ରଣ ଓ ଅଗ୍ରାମ ବଞ୍ଚନ: 1,685.68 କୋଟି ଟଙ୍କା) =20,627.13 କୋଟି ଟଙ୍କା]

ଏହିପରି, 2022-23 ବର୍ଷ ମଧ୍ୟରେ ରାଜ୍ୟର ରାଜସ୍ୱ ପ୍ରାପ୍ତି ପୂର୍ବ ବର୍ଷ ତୁଳନାରେ 1.70 ପ୍ରତିଶତ ହ୍ରାସ ପାଇଛି ଏବଂ ବଜେଟ୍ ଆକଳନ ତୁଳନାରେ 13,505 କୋଟି ଟଙ୍କା (8.24 ପ୍ରତିଶତ) ହ୍ରାସ ପାଇଛି । ତେବେ 2022-23 ମଧ୍ୟରେ ରାଜସ୍ୱ ବ୍ୟୟ ଏବଂ ପୁଞ୍ଜି ବ୍ୟୟ ପୂର୍ବ ବର୍ଷ ତୁଳନାରେ ଯଥାକ୍ରମେ 19.54 ପ୍ରତିଶତ ଏବଂ 46.74 ପ୍ରତିଶତ ବୃଦ୍ଧି ପାଇଛି । ପୂର୍ବ ବର୍ଷ ତୁଳନାରେ 2,597 କୋଟି ଟଙ୍କା ରାଜସ୍ୱ ପ୍ରାପ୍ତି ହ୍ରାସ, ମୁଖ୍ୟତଃ ଅଣରଣା ଟିକସ ରାଜସ୍ୱ ପ୍ରାପ୍ତି ହ୍ରାସ ହେତୁ ହୋଇଥିଲା ।

1.3.2 ସରକାରଙ୍କ ସମ୍ପତ୍ତି ଓ ରଣର ଚିତ୍ର

ସରକାରୀ ହିସାବ ଖାତାଗୁଡ଼ିକ ସରକାରଙ୍କ ଆର୍ଥିକ ରଣ ଏବଂ ଖର୍ଚ୍ଚରୁ ତିଆରି ହୋଇଥିବା ସମ୍ପତ୍ତିକୁ ରେକର୍ଡ କରିଥାଏ । ପୂର୍ବ ବର୍ଷର ଅନୁରୂପ ସ୍ଥିତି ତୁଳନାରେ 31 ମାର୍ଚ୍ଚ 2023 ସୁଦ୍ଧା ଏହିପରି ଦାୟିତ୍ୱ ଏବଂ ସମ୍ପତ୍ତିର ଏକ ସଂକ୍ଷିପ୍ତ ବିବରଣୀ ପରିଶିଷ୍ଟ 2.3 ରେ ପ୍ରଦାନ କରାଯାଇଛି । ଏହି ରଣ ଗୁଡ଼ିକ ମୁଖ୍ୟତଃ ଆଭ୍ୟନ୍ତରୀଣ ରଣ ଏବଂ ଭାରତ ସରକାରଙ୍କ ଠାରୁ ରଣ ଓ ଅଗ୍ରାମ, ପବ୍ଲିକ୍ ଆକାଉଣ୍ଟସ୍ ପ୍ରାପ୍ତି ଏବଂ ରିଜର୍ଭ୍ ପାଣ୍ଟିକୁ ନେଇ ଗଠିତ ଏବଂ ସମ୍ପତ୍ତିଗୁଡ଼ିକ ମୁଖ୍ୟତଃ ପୁଞ୍ଜି ବ୍ୟୟ ଏବଂ ରାଜ୍ୟ ସରକାରଙ୍କ ଦ୍ୱାରା ଦିଆଯାଇଥିବା ରଣ ଓ ଅଗ୍ରାମ ଏବଂ ନଗଦ ବାଲାନ୍ସ ଟଙ୍କାକୁ ନେଇ ଗଠିତ ।

2021-22 ଏବଂ 2022-23 ଆର୍ଥିକ ବର୍ଷ ପାଇଁ ସମ୍ପତ୍ତି ଏବଂ ରଣର ଏକ ସଂକ୍ଷିପ୍ତ ସ୍ଥିତି ସାରଣୀ 1.3 ରେ ଦର୍ଶାଯାଇଛି ।

ସାରଣୀ 1.3: ସମ୍ପତ୍ତି ଓ ରଣର ସଂକ୍ଷିପ୍ତ ସ୍ଥିତି

(ଟଙ୍କା କୋଟିରେ)

		ରଣ			ସମ୍ପତ୍ତି		
		2021-22	2022-23	ବୃଦ୍ଧି/ ହ୍ରାସର ପ୍ରତିଶତ			ବୃଦ୍ଧି/ ହ୍ରାସର ପ୍ରତିଶତ
ଏକତ୍ରୀକୃତ ପାଣ୍ଟି							
କ	ଆଭ୍ୟନ୍ତରୀଣ ରଣ	53,977.24	45,531.68	(-)15.65	କ	ସ୍ଥିର ସମ୍ପତ୍ତି ଉପରେ ମୋଟ ପୁଞ୍ଜି	16.48
ଖ	ଭାରତ ସରକାରଙ୍କ ଠାରୁ ରଣ ଓ ଅଗ୍ରାମ	18,507.82	18,373.34	(-)0.73	ଖ	ରଣ ଓ ଅଗ୍ରାମ	14.43
ଆକସ୍ମିକ ପାଣ୍ଟି		400.00	400.00	--			
କ	ସକ୍ତ ସମ୍ପତ୍ତି, ଭବିଷ୍ୟନ୍ତ ପାଣ୍ଟି	25,257.58	24,755.72	(-)1.99	କ	ବିଭାଗୀୟ ଅଧିକାରୀଙ୍କ ସହିତ ଅଗ୍ରାମ	4.90
ଖ	ଜମା	16,997.92	19,781.94	16.38	ଖ	ଟଙ୍କା ପଇଠ	(-)31.90
ଗ	ସଂରକ୍ଷିତ ପାଣ୍ଟି	23,833.30	39,398.13	65.31	ଗ	ସସ୍ପେନ୍ସ ଓ ବିବିଧ	--
ଘ	ସସ୍ପେନ୍ସ ଓ ବିବିଧ ଅବଶେଷ	306.03	482.60	57.70	ଘ	ରୋକଡ୍ ଅବଶେଷ (ଧାର୍ଯ୍ୟ ପାଣ୍ଟିର ବିନିଯୋଗକୁ ନେଇ)	(-)11.30
ଙ	ବିବିଧ ପୁଞ୍ଜି ପ୍ରାପ୍ତି	698.15	698.15	--			
ଚ	ଖର୍ଚ୍ଚ ଉପରେ ଅଧିକ ପରିମାଣର ସଂଗୃହୀତ ପ୍ରାପ୍ତି	1,22,901.62	1,42,352.40	15.83			
ମୋଟ		2,62,909.66	2,91,773.96	10.98	ମୋଟ	2,62,909.66	10.98

ଉତ୍ସ: ସଂପୂର୍ଣ୍ଣ ବର୍ଷଗୁଡ଼ିକର ବିଭାଗୀୟ ହିସାବ

* ପଛକୁ ପଛ ରଣ ଅନ୍ତର୍ଭୁକ୍ତ 10,252 କୋଟି ଟଙ୍କା (ଆର୍ଥିକ ବର୍ଷ 2020-21: 3,822 କୋଟି ଟଙ୍କା ଏବଂ ଆର୍ଥିକ ବର୍ଷ 2021-22: 6,430 କୋଟି ଟଙ୍କା)

1.4 ଆର୍ଥିକ ସ୍ଥିରତା: ନିଅଣ୍ଟ ଏବଂ ମୋଟ ରଣର ଧାର୍ଯ୍ୟ ଲକ୍ଷ୍ୟ ହାସଲ

ଯେତେବେଳେ ସରକାର ଅଧିକ ଖର୍ଚ୍ଚ କରି ରାଜସ୍ୱ କମ୍ ସଂଗ୍ରହ କରନ୍ତି ସେତେବେଳେ ଆର୍ଥିକ ନିଅଣ୍ଟ ଦେଖାଯାଇଥାଏ । ସରକାରୀ ଅଭାବକୁ ଧରିବା ପାଇଁ ବିଭିନ୍ନ ପଦକ୍ଷେପ ରହିଛି ।

ଆର୍ଥିକ ନିଅଣ୍ଟକୁ ରଣ ଦ୍ୱାରା ଭରଣା କରାଯାଏ, ଯାହାଦ୍ୱାରା ସରକାରୀ ରଣ ବୃଦ୍ଧି ପାଇଥାଏ । ନିଅଣ୍ଟ ଏବଂ ରଣ ଧାରଣା ଘନିଷ୍ଠ ଭାବରେ ଜଡ଼ିତ । ଅଭାବକୁ ଏକ ପ୍ରବାହ ଭାବରେ ଚିତ୍ରା କରାଯାଇପାରେ, ଯାହା ରଣର ପରିମାଣରେ ଯୋଗ କରିଥାଏ । ଯଦି ସରକାର ବର୍ଷକୁ ବର୍ଷ ରଣ ଜାରି ରଖନ୍ତି ତେବେ ଏହା ଦ୍ୱାରା ରଣ କମା ହୋଇଯାଏ ଏବଂ ସୁଧ ମାଧ୍ୟମରେ ସରକାରଙ୍କୁ ଅଧିକ ଅର୍ଥ ଦେବାକୁ ପଡ଼ିଥାଏ । ଏହି ସୁଧ ଦେୟ ସରକାରୀ ରଣରେ ଯୋଗ କରନ୍ତି । ସରକାରୀ ରଣ ଭବିଷ୍ୟତ ପିଢ଼ି ଉପରେ ହ୍ରାସ ହୋଇଥିବା ଖର୍ଚ୍ଚର ଭାର ବହନ କରେ, କାରଣ ବର୍ତ୍ତମାନ ବାସ କରୁଥିବା ଲୋକଙ୍କୁ ବଣ୍ଟ ପ୍ରଦାନ କରି ସରକାର ରଣ ନେଇଛନ୍ତି କିନ୍ତୁ ଭବିଷ୍ୟତେ ଟିକସ ବୃଦ୍ଧି କିମ୍ବା ଖର୍ଚ୍ଚ ହ୍ରାସ କରି ବଣ୍ଟ ପରିଶୋଧ କରିବାକୁ ନିଷ୍ପତ୍ତି ନେଇ ପାରନ୍ତି । ଅଧିକତ୍ରୁ, ଲୋକଙ୍କଠାରୁ ସରକାର ନେଇଥିବା ରଣ ଘରୋଇ କ୍ଷେତ୍ର ପାଇଁ ଉପଲବ୍ଧ ସମ୍ପତ୍ତିକୁ ହ୍ରାସ କରିଥାଏ । ଏହାଦ୍ୱାରା ପୁଞ୍ଜି ଗଠନ ଏବଂ ଅଭିବୃଦ୍ଧି ହ୍ରାସ ହୁଏ । ରଣ ଭବିଷ୍ୟତ ପିଢ଼ି ଉପରେ ଏକ ଭାର ଭାବେ କାର୍ଯ୍ୟ କରେ ।

ଯାହାହେଉ, ଯଦିଓ ସରକାରୀ ଅଭାବ ଉତ୍ପାଦନ ବୃଦ୍ଧି ଲକ୍ଷ୍ୟରେ ସଫଳ ହୁଏ, ତେବେ ଆୟ ଅଧିକ ହେବ ଏବଂ ସେଥିପାଇଁ ଅଧିକ ସମ୍ପତ୍ତି ହେବ । ଏହି ପରିପ୍ରେକ୍ଷାରେ ଉଭୟ ସରକାର ଏବଂ ଶିଳ୍ପ ଅଧିକ ରଣ ନେଇପାରିବେ । ଏଥିସହ, ଯଦି ସରକାର ଭିତ୍ତିଭୂମିରେ ବିନିଯୋଗ କରନ୍ତି, ତେବେ ଭବିଷ୍ୟତ ପିଢ଼ି ଭଲ ହୋଇପାରନ୍ତି, ଯଦି ଏହିପରି ନିବେଶନ ଫେରସ୍ତ ରିଟର୍ଣ୍ଣ, ସୁଧ ହାର ଠାରୁ ଅଧିକ ଅଟେ । ଉତ୍ପାଦନର ଅଭିବୃଦ୍ଧି ଦ୍ୱାରା ପ୍ରକୃତ ରଣ ପରିଶୋଧ କରାଯାଇପାରିବ । ରଣ ସେତେବେଳେ ଭାରି ବୋଲି ବିବେଚନା କରାଯିବା ଉଚିତ୍ ନୁହେଁ । ସେଥିପାଇଁ ରଣର ଅଭିବୃଦ୍ଧିକୁ ଅର୍ଥନୀତିର ଅଭିବୃଦ୍ଧି (ଜିଏସ୍ଡିପି) ଦ୍ୱାରା ବିଚାର କରିବାକୁ ପଡ଼ିବ ।

ଟିକସ ବୃଦ୍ଧିକିମ୍ବା ଖର୍ଚ୍ଚ କମ୍ ଦ୍ୱାରା ସରକାରୀ ନିଅଣ୍ଟ ହ୍ରାସ କରାଯାଇପାରେ । ତେବେ ସରକାରୀ ଖର୍ଚ୍ଚ ହ୍ରାସ ଦିଗରେ ବିଶେଷ ଧ୍ୟାନ ଦିଆଯାଉଛି । କାର୍ଯ୍ୟକ୍ରମଗୁଡ଼ିକର ଉନ୍ନତ ଯୋଜନା ଏବଂ ଉନ୍ନତ ପ୍ରଶାସନ ମାଧ୍ୟମରେ ସରକାରୀ କାର୍ଯ୍ୟକଳାପକୁ ଅଧିକ କ୍ରିୟାଶୀଳ କରି ଏହା ହାସଲ କରାଯାଇପାରିବ ।

ରାଜସ୍ୱ ନିଅଣ୍ଟକୁ ଅପସାରଣ କରି, ବିଭାଜ୍ୟ ନିଅଣ୍ଟ ଓ ବଜେଟ୍ ରଣକୁ ଏକ ଗ୍ରହଣୀୟ ସ୍ତରକୁ କମାଇ, ଉନ୍ନତତର ରଣ ପରିଚାଳନା ବ୍ୟବସ୍ଥା ଓ ଏକ ମାଧ୍ୟମ ଢାଞ୍ଚାର ସଜ୍ଜତା ବୃଦ୍ଧି ଦ୍ୱାରା ବିଭାଜ୍ୟ ପରିଚାଳନାରେ ସାବଧାନତାକୁ ସୁନିଶ୍ଚିତ କରିବା ଉଦ୍ଦେଶ୍ୟ ସହିତ କେନ୍ଦ୍ର ଏବଂ ପ୍ରତ୍ୟେକ ରାଜ୍ୟ ସରକାର ଆର୍ଥିକ ଦାୟିତ୍ୱ ଏବଂ ବଜେଟ୍ ପରିଚାଳନା (ଏଫ୍‌ଆର୍‌ବିଏଫ୍) ନିୟମକୁ ପାସ୍ କରିଛନ୍ତି । ଏହି ପରିପ୍ରେକ୍ଷାରେ, ରାଜ୍ୟ ଏଫ୍‌ଆର୍‌ବିଏଫ୍ ଅଧିନିୟମ ଗୁଡ଼ିକ ପରିମାଣିକ ଲକ୍ଷ୍ୟ ପ୍ରଦାନ କରିଥାଏ, ଯାହାଦ୍ୱାରା ରାଜ୍ୟ ଗୁଡ଼ିକ ନିଅଣ୍ଟ ପଦକ୍ଷେପ ଏବଂ ରଣ ସ୍ତରକୁ ପରିଚାଳନା କରନ୍ତି ।

ମଇ 2005 ରେ ଆର୍ଥିକ ସ୍ଥିରତା, ସରକାରଙ୍କ ଆର୍ଥିକ କାର୍ଯ୍ୟରେ ଅଧିକ ସଜ୍ଜତା ଏବଂ ଆର୍ଥିକ ରଣ ପରିଚାଳନା ସହିତ ଆର୍ଥିକ ପରିଚାଳନା ଏବଂ ଆର୍ଥିକ ସ୍ଥିରତା କ୍ଷେତ୍ରରେ ସୁବୃଦ୍ଧତା ସୁନିଶ୍ଚିତ କରିବା ପାଇଁ ଓଡ଼ିଶା ସରକାର ଓଡ଼ିଶା ଏଫ୍‌ଆର୍‌ବିଏଫ୍ ଆକ୍ଟ 2005 ପ୍ରଣୟନ କଲେ । ମଧ୍ୟ ଅବଧି ଆର୍ଥିକ ଢାଞ୍ଚାରେ ଆର୍ଥିକ ନୀତିର ପରବର୍ତ୍ତୀ ସମୟରେ ଫେବୃଆରୀ 2012 ରେ ତ୍ରୟୋଦଶ ଅର୍ଥ ଆୟୋଗ (ଟିଏଫ୍‌ସି) କ୍ଷୁଦ୍ରାରିଶ କ୍ରମେ ରାଜ୍ୟ ସରକାର ଓଏଫ୍‌ଆର୍‌ବିଏଫ୍ ଅଧିନିୟମକୁ ସଂସୋଧନ କରି ଓଏଫ୍‌ଆର୍‌ବିଏଫ୍ (ସଂଶୋଧନ) ଅଧିନିୟମ 2012 ପ୍ରଣୟନ କଲେ, ଯାହା ଆଧାରରେ 2010-11 ରୁ 2014-15 ଆର୍ଥିକ ବର୍ଷ ପାଇଁ ଆର୍ଥିକ ଲକ୍ଷ୍ୟ ଧାର୍ଯ୍ୟ କରାଯାଇଥିଲା ।

ଚତୁର୍ଦ୍ଦଶ ଅର୍ଥ ଆୟୋଗ (14ତମ ଏଫ୍‌ସି) ସୁପାରିଶ କରିଛନ୍ତି ଯେ ରାଜ୍ୟ ସରକାର ଏହାର ଏଫ୍‌ଆର୍‌ବିଏଫ୍ ଅଧିନିୟମରେ ସଂଶୋଧନ କରିପାରିବ । ଆର୍ଥିକ ନିଅଣ୍ଟ ଉପରେଆଇନଗତ ନିମନାୟ ସାମା ପ୍ରଦାନ କରିବେ ଏବଂ ବାର୍ଷିକ ବଜେଟ୍‌ରେ

ଏକ ଉପଯୁକ୍ତ ଏକାଧିକ ନୂତନ ପୁଞ୍ଜି କାର୍ଯ୍ୟର ଅନୁମୋଦନ ଉପରେ ଏକ ବିଧାନସଭା ଛାଡ଼ି ଯୋଗାଇପାରିବେ । ବ୍ୟବସ୍ଥା ଯାହାପଲରେ ସୁନିଶ୍ଚିତ କରିବା ରୁ ହେବ ଯେ ଅସମ୍ପୂର୍ଣ୍ଣ ଏବଂ ଚାଲୁଥିବା ପୁଞ୍ଜିଗତ ପ୍ରକଳ୍ପଗୁଡ଼ିକ ଉପରେ ଦାୟିତ୍ଵ ଜମା ହେବ ନାହିଁ ।

ଚତୁର୍ଦ୍ଦଶ ଅର୍ଥ ଆୟୋଗ ଆହୁରି ମଧ୍ୟ ପରାମର୍ଶ ଦେଇଛନ୍ତି ଯେ ରାଜ୍ୟ ସରକାର ରଣ ସ୍ଥିତିକୁ ଆକଳନ କରିବା ପାଇଁ ବଜେଟରେ ଅନୁପୂରକ ଭାବରେ ବଜେଟରେ ସମୁଦାୟ ବର୍ଦ୍ଧିତ ସରକାରୀ ରଣ ସଂଗ୍ରହ, ବିଶ୍ଳେଷଣ ଏବଂ ବାର୍ଷିକ ରିପୋର୍ଟ କରିବା ପାଇଁ ଏକ ଟେମ୍ପଲେଟ୍ ଗ୍ରହଣ କରନ୍ତୁ ଏବଂ ଗ୍ୟାରେଣ୍ଟି, ବଜେଟ୍ ବାହାର ରଣ ଏବଂ ଆର୍ଥିକ ଦୃଷ୍ଟିରୁ ଦୂର୍ବଳ ସରକାରୀ କ୍ଷେତ୍ର ଉଦ୍ୟୋଗ ଗୁଡ଼ିକୁ ସଂଗୃହିତ କ୍ଷତି ପାଇଁ ପରାମର୍ଶ ଦେଇଛନ୍ତି । ଆର୍ଥିକ ପରିଚାଳନା ଆଇନକୁ ଅଧିକ ପରିଚିତ ଏବଂ ବୈଧତା ପ୍ରଦାନ କରିବାକୁ ଏହା ଭାରତର ସମ୍ବିଧାନର ଧାରା 293(1) ଅନୁଯାୟୀ ରଣ ସିଲିଂ ଏବଂ ଆର୍ଥିକ ଦାୟିତ୍ଵ ଆଇନ ସହିତ ବିଦ୍ୟମାନ ଏଫ୍‌ଆର୍‌ବିଏମ୍ ଅଧିନିୟମକୁ ବଦଳାଇବାକୁ ପରାମର୍ଶ ଦେଇଛି ।

ନଭେମ୍ବର 2016 ରେ 14 ତମ ଅର୍ଥ ଆୟୋଗର ସୁପାରିଶ ଅନୁଯାୟୀ ରାଜ୍ୟ ସରକାର ଏହାର ଏଫ୍‌ଆର୍‌ବିଏମ୍ ଅଧିନିୟମରେ ସଂଶୋଧନ କରିଥିଲେ । ଆର୍ଥିକ ନିଅଣ୍ଟ ଉପରେ ଆଇନଗତ ନମନାୟ ସାମା 2015-16 ରୁ 2019-20 ଆର୍ଥିକ ବର୍ଷପାଇଁ ଜିଏସ୍‌ଡିପିର ତିନି ପ୍ରତିଶତରେ ସ୍ଥିର କରାଯାଇଥିଲା । ପୂର୍ବ ଆର୍ଥିକ ବର୍ଷରେ ଜିଏସ୍‌ଡିପି ଅନୁପାତରେ ସରକାରୀ ରଣରେ ଅନୁପାତ 25 ପ୍ରତିଶତରୁ କମ୍ କିମ୍ବା ସମାନ ଏବଂ ରାଜସ୍ଵ ପ୍ରାପ୍ତି ସହିତ ସୁଧ ଦେୟର ଅନୁପାତ ଆର୍ଥିକ ବର୍ଷ 10 ପ୍ରତିଶତ ରୁ କମ୍ କିମ୍ବା ସମାନ ଥିଲେ, ଆର୍ଥିକ ନିଅଣ୍ଟର ସାମା ଧାର୍ଯ୍ୟ ଜିଏସ୍‌ଡିପିର ଅତିରିକ୍ତ 0.50 ପ୍ରତିଶତ ଅନୁମତି ଦିଆଯାଇଥିଲା ।

ପଞ୍ଚଦଶ ଅର୍ଥ ଆୟୋଗ (15ତମ ଅର୍ଥ ଆୟୋଗ) ଅନୁଯାୟୀ ରାଜ୍ୟ ସରକାର 2021 ମସିହା ମଇ ମାସରେ ଏହାର ଏଫ୍‌ଆର୍‌ବିଏମ୍ ଅଧିନିୟମରେ ପୁନର୍ବାର ସଂଶୋଧନ କରିଥିଲେ । ଆର୍ଥିକ ନିଅଣ୍ଟ ଉପରେ ଆଇନଗତ ନମନାୟ ସାମା ଜିଏସ୍‌ଡିପିର ତିନି ପ୍ରତିଶତରେ ଏବଂ 2020-21 ଆର୍ଥିକ ବର୍ଷରେ ଅତିରିକ୍ତ ଦୁଇ ପ୍ରତିଶତ ସ୍ଥିର କରାଯାଇଥିଲା । ସେଥିମଧ୍ୟରୁ ଗୋଟିଏ ଶତକଡ଼ା ସର୍ଭିମୁଳକ ଏବଂ ଅନ୍ୟଟି ସଂସ୍କାର ଅଧିନରେ ରହିଥିଲା ଏବଂ ଏହାର ରକ୍ଷଣାବେକ୍ଷଣ କରାଯିବା ପରେ, ତିନି ପ୍ରତିଶତରେ, କିମ୍ବା ସମୟ ସମୟରେ ଭାରତ ସରକାରଙ୍କ ଅନୁମତି ଅନୁଯାୟୀ 2020-21 ଆର୍ଥିକ ବର୍ଷ ଅତିରିକ୍ତ ଏକ ପ୍ରତିଶତ ନିମ୍ନଲିଖିତ ସଂସ୍କାର ଉପରେ ସର୍ତ୍ତମୁଳକ ଥିଲା :

- (i) ଗୋଟିଏ ଦେଶ ଏକ ରାସନ କାର୍ଡ ସିଷ୍ଟମର କାର୍ଯ୍ୟାନୁୟନ
- (ii) ବ୍ୟବସାୟ କରିବାର ସହଜତାରେ ସଂସ୍କାର ଆଣିବା
- (iii) ସହରୀ ସ୍ଥାନୀୟ ସଂସ୍ଥା/ ଉପଯୋଗୀ ସଂସ୍କାର ଏବଂ
- (iv) ଶକ୍ତି କ୍ଷେତ୍ର ସଂସ୍କାର.

ପ୍ରତ୍ୟେକ ସଂସ୍କାରର ଓଜନ ହେଉଛି ଜିଏସ୍‌ଡିପି ର 0.25 ପ୍ରତିଶତ, ମୋଟ ଏକ ପ୍ରତିଶତ । 2021-22 ରୁ 2024-25 ଆର୍ଥିକ ବର୍ଷ ପାଇଁ ରାଜ୍ୟ ସରକାର ଏଫ୍‌ଆର୍‌ବିଏମ୍ ଅଧିନିୟମର ଆହୁରି ମଧ୍ୟ ସଂଶୋଧନ କରିଥିଲେ, ଯାହାସମୟାନୁସାରେ ଭାରତ ସରକାରଙ୍କ ଦ୍ଵାରା ବିଦ୍ୟୁତ୍ ବନ୍ଧନ କମ୍ପାନୀ (ଡିଆଇଏସ୍‌ସିଓଏମ୍‌ଏସ୍) କ୍ଷେତ୍ର ସଂସ୍କାର ସହିତ ଜଡ଼ିତ ସର୍ଭିଗୁଡ଼ିକ ପୂରଣ ହେବା ବିଧେୟ ।

ଆର୍ଥିକ ବର୍ଷ 2018-19 ରୁ 2022-23 ପାଇଁ ରାଜ୍ୟ ଏଫ୍‌ଆର୍‌ବିଏମ୍ ଅଧିନିୟମର ଧାର୍ଯ୍ୟ ହୋଇଥିବା ଆର୍ଥିକ ଲକ୍ଷ୍ୟ ଗୁଡ଼ିକ ତୁଳନାରେ ପାଇଥିବା ସଫଳତା ସାରଣୀ 1.4 ରେ ବିସ୍ତୃତ ଭାବରେ ବର୍ଣ୍ଣନା କରାଯାଇଛି । ମଧ୍ୟମ ଅବଧି ଆର୍ଥିକ ଯୋଜନା (ଏମ୍‌ଟିଏଫ୍‌ପି), 2022 ରେ ଧାର୍ଯ୍ୟ ହୋଇଥିବା ଆର୍ଥିକ ସଂକେତକ ଗୁଡ଼ିକର ଲକ୍ଷ୍ୟ ତୁଳନା: ଯାହା ରାଜ୍ୟ ବିଧାନ ସଭାକୁ ଉପସ୍ଥାପିତ ହୋଇଛି, ଚଳିତ ବର୍ଷ ପାଇଁ ବାସ୍ତବତା ସହିତ, ସାରଣୀ 1.4 ରେ ଉପସ୍ଥାପିତ ହୋଇଛି ।

ସାରଣୀ 1.4: ରାଜ୍ୟ ଏଫ୍.ଆର୍.ବି.ଏମ୍ ଅଧିନିୟମର ବ୍ୟବସ୍ଥାର ଅନୁପାଳନ

ଆର୍ଥିକ ପରିମାପ	ଅଧିନିୟମରେ ଆର୍ଥିକ ଲକ୍ଷ୍ୟ ଧାର୍ଯ୍ୟ	ସଫଳତା (ଟଙ୍କା କୋଟିରେ)				
		2018-19	2019-20	2020-21	2021-22	2022-23
ରାଜସ୍ୱ ନିଅଣ୍ଟ (-) / ବଳକା (+) (ଟଙ୍କା କୋଟିରେ)	ରାଜସ୍ୱ ବଳକା	14,190 ✓	2,430 ✓	9,076 ✓	43,471 ✓	19,456 ³ ✓
ଆର୍ଥିକ ନିଅଣ୍ଟ (-) / ବଳକା (+) (ଜିଏସ୍‌ଟିପିର ପ୍ରତିଶତ)	3 ପ୍ରତିଶତ (5 ପ୍ରତିଶତ 2020-21 ପାଇଁ)	-2.04 ✓	-3.50 x	-1.81 ✓	3.07 ✓	-1.96 ⁴ ✓
ଜିଏସ୍‌ଟିପିକୁ ସମୁଦାୟ ବଳେୟା ⁵ ରଣର ଅନୁପାତ(ପ୍ରତିଶତରେ)	25 ପ୍ରତିଶତ	21.71 ✓	23.46 ✓	22.02 ⁶ ✓	16.37 ✓	13.12 ✓
ରାଜସ୍ୱ ପ୍ରାପ୍ତିର ଶତକଡ଼ା ସୁଧ ଦେୟ	15 ପ୍ରତିଶତ	5.83 ✓	5.97 ✓	6.36 ✓	4.14 ✓	3.66 ✓
ରାଜ୍ୟର ନିଜସ୍ୱ ରାଜସ୍ୱ ସହିତ ଦରମା ଅନୁପାତ	80 ପ୍ରତିଶତ	43.50 ✓	44.39 ✓	39.34 ✓	24.86 ✓	28.87 ✓
ପ୍ରାଥମିକ ବଳକା ଜିଏସ୍‌ଟିପିର ପ୍ରତିଶତରେ	2 ପ୍ରତିଶତ	-0.87 x	-2.37 x	-0.58 x	4.02 ✓	-1.25 x

ଉତ୍ସ: ଏଫ୍.ଆର୍.ବି.ଏମ୍ ଅଧିନିୟମ ଏବଂ ଆର୍ଥିକ ହିସାବ ସମ୍ବନ୍ଧିତ ବର୍ଷଗୁଡ଼ିକ, ଓଡ଼ିଶା ସରକାରଙ୍କର

ଆର୍ଥିକ ବର୍ଷ 2022-23 ସମୟରେ, ଏଫ୍.ଆର୍.ବି.ଏମ୍ ଅଧିନିୟମରେ ଧାର୍ଯ୍ୟ କରାଯାଇଥିବା ଜିଏସ୍‌ଟିପିର ଶତକଡ଼ା ପ୍ରାଥମିକ ବଳକା ବ୍ୟତୀତ ରାଜ୍ୟ ସମସ୍ତ ଆର୍ଥିକ ସଂକେତକ ହାସଲ କରିବାରେ ସକ୍ଷମ ହୋଇଥିଲା ।

ଆର୍ଥିକ ବର୍ଷ 2022-23 ରେ ପଞ୍ଚଦଶ ଅର୍ଥ ଆୟୋଗ ଦ୍ୱାରା ଧାର୍ଯ୍ୟ କରାଯାଇଥିବା ଲକ୍ଷ୍ୟ ଏବଂ ବଜେଟ୍‌ରେ ଦର୍ଶାଯାଇଥିବା ଏବଂ ସଫଳତା ପାଇଥିବା ଲକ୍ଷ୍ୟ (ଆର୍ଥିକ ଏଗ୍ରୀମେଣ୍ଟ ସମ୍ପର୍କରେ ଜିଏସ୍‌ଟିପି ରେଫରେନ୍ସ) ର ବିବରଣୀ ସାରଣୀ 1.5 ରେ ଦିଆଯାଇଛି ।

ସାରଣୀ 1.5: ପ୍ରମୁଖ ଆର୍ଥିକ ଏଗ୍ରୀମେଣ୍ଟ ଗୁଡ଼ିକ ଉପରେ ଲକ୍ଷ୍ୟ ତୁଳନାରେ ସଫଳତାର ବିବରଣୀ

ଆର୍ଥିକ ପରିବର୍ତ୍ତନ	15 ତମ ଅର୍ଥ ଆୟୋଗ ଦ୍ୱାରା ଧାର୍ଯ୍ୟ କରାଯାଇଥିବା ଲକ୍ଷ୍ୟ	ବଜେଟ୍‌ରେ ଲକ୍ଷ୍ୟ/ ଏଫ୍.ଆର୍.ବି.ଏମ୍	ପ୍ରକୃତ	ଭିନ୍ନତା (ପ୍ରତିଶତରେ)	
				15 ତମ ଏଫ୍.ଆର୍.ବି.ଏମ୍ ଲକ୍ଷ୍ୟ	ବଜେଟ୍‌ରେ ଲକ୍ଷ୍ୟ
ରାଜସ୍ୱ ବଳକା ଜିଏସ୍‌ଟିପି (ପ୍ରତିଶତ)	ରାଜସ୍ୱ ବଳକା ହେବାକୁ	2.73	2.51 ⁷	-	(-0.22)
ଆର୍ଥିକ ନିଅଣ୍ଟ/ ଜିଏସ୍‌ଟିପି (ପ୍ରତିଶତ)	3.00	3.00	1.96 ⁸	(+)1.04	(+)1.04
ସମୁଦାୟ ବଳେୟା ଶୁଳ୍କ ଜିଏସ୍‌ଟିପି (ପ୍ରତିଶତ)	25.00	15.62	13.12 ⁹	(+)11.88	(+)2.50

ଉତ୍ସ: 15 ତମ ଏଫ୍.ଆର୍.ବି.ଏମ୍ ସୁପରିକ୍ଷା କମିଟି ଏବଂ ବିଭାଗ ହିସାବ ଗୁଡ଼ିକର ଆର୍ଥିକ ନୀତି କୌଶଳ ବିଭାଗ

ଟିପ୍ପଣୀ (+) ସଫଳତାକୁ ସୂଚିତ କରେ ଏବଂ (-) ଅଣ-ସଫଳତା କିମ୍ବା କ୍ଷୁଦ୍ର ସଫଳତାକୁ ସୂଚିତ କରେ ।

ଟିପ୍ପଣୀ: ଅତିରିକ୍ତ ସଂଖ୍ୟାଗୁଡ଼ିକ ପୃଷ୍ଠରେ ଦେଖାଯାଇଛି

³ ପରବର୍ତ୍ତୀ ଅତିରିକ୍ତ ରାଜସ୍ୱ ବଳକା ଆଡ଼ଜଷ୍ଟ ହୋଇଛି 16,112 କୋଟି ଟଙ୍କା

⁴ ପରବର୍ତ୍ତୀ ଅତିରିକ୍ତ ବିଭାଗ ବଳକା ଜିଏସ୍‌ଟିପିର ପ୍ରତିଶତ ହିସାବରେ 2.05 ପ୍ରତିଶତ ଅଟେ

⁵ ସମୁଦାୟ ବଳେୟା ଦେୟ: 1,01,700 କୋଟି ଟଙ୍କା (ଆଭ୍ୟନ୍ତରୀଣ ରଣ: 63,905 କୋଟି ଟଙ୍କା + ଅନ୍ୟାନ୍ୟ ଦେୟ: 48,047 କୋଟି ଟଙ୍କା - ପଛକୁ ପଞ୍ଜା: 10,252 କୋଟି ଟଙ୍କା)

⁶ ପଛକୁ ପଞ୍ଜା ରଣ କୁ ବାଦ୍ ଦେଇ 2020-21 ରେ 3,822 କୋଟି ଟଙ୍କା, ଜିଏସ୍‌ଟିପି ଠାରୁ ଗ୍ରହଣ କିଏସ୍‌ଟି ଅତିପୁରଣ କମ୍ପୂଟି ପାଇଁ ।

⁷ ଯୋଷ୍ଟ ଅତିରିକ୍ତ ଜିଏସ୍‌ଟିପି 2.08 ପ୍ରତିଶତ ଭାବରେ ରାଜସ୍ୱ ବଳକା ଆଡ଼ଜଷ୍ଟ କରିଛି

⁸ ଯୋଷ୍ଟ ଅତିରିକ୍ତ ଆଡ଼ଜଷ୍ଟ ହୋଇଥିବା ଆର୍ଥିକ ନିଅଣ୍ଟ ଜିଏସ୍‌ଟିପିର 2.05 ପ୍ରତିଶତ

⁹ ଜିଏସ୍‌ଟି ଅତିପୁରଣ ଅଭାବ ବଦଳରେ ଭାରତ ସରକାରଙ୍କ ଠାରୁ ମିଳିଥିବା 10,252 କୋଟି ଟଙ୍କାର ବ୍ୟାଞ୍ଚ-ଟି-ବ୍ୟାଞ୍ଚ ରଣକୁ ବାଦ୍ ଦେଲେ (2020-21 ରେ 3,822 କୋଟି ଟଙ୍କା ଏବଂ 2021-22 ରେ 6,430 କୋଟି ଟଙ୍କା)

ଓଡ଼ିଶା ଏଫ୍.ଆର୍.ବି.ଏମ୍ ଅଧିନିୟମ 2005 ଅନୁଯାୟୀ, ମଧ୍ୟମ ମିଆଡି ଆର୍ଥିକ ନୀତି (ଏମ୍.ଟି.ଏଫ୍.ପି) ବିବରଣୀ ଅନ୍ତର୍ଭୁକ୍ତ ଅନୁମାନର ନିର୍ଦ୍ଦିଷ୍ଟତା ସହିତ ନିର୍ଦ୍ଦିଷ୍ଟ ଆର୍ଥିକ ସୂଚକଙ୍କ ପାଇଁ ଚିନି ବର୍ଷର ଗତି ଧାର୍ଯ୍ୟ କରିବାକୁ ହେବ । ମଧ୍ୟମ ମିଆଡି ଆର୍ଥିକ ନୀତି (ଏମ୍.ଟି.ଏଫ୍.ପି) ରେ କରାଯାଇଥିବା ଆନୁମାନିକ ଏବଂ ପ୍ରକୃତ ଲକ୍ଷ୍ୟ ଗୁଡ଼ିକ ସାରଣୀ 1.6 ରେ ଦର୍ଶାଯାଇଛି ।

ସାରଣୀ 1.6: ଆର୍ଥିକ ବର୍ଷ 2022-23 ପାଇଁ ଏମ୍.ଟି.ଏଫ୍.ପିରେ ସାମ୍ପ୍ରତିକ ସତର୍କତା ପ୍ରକ୍ଷେପଣ

(ଟଙ୍କା କୋଟିରେ)

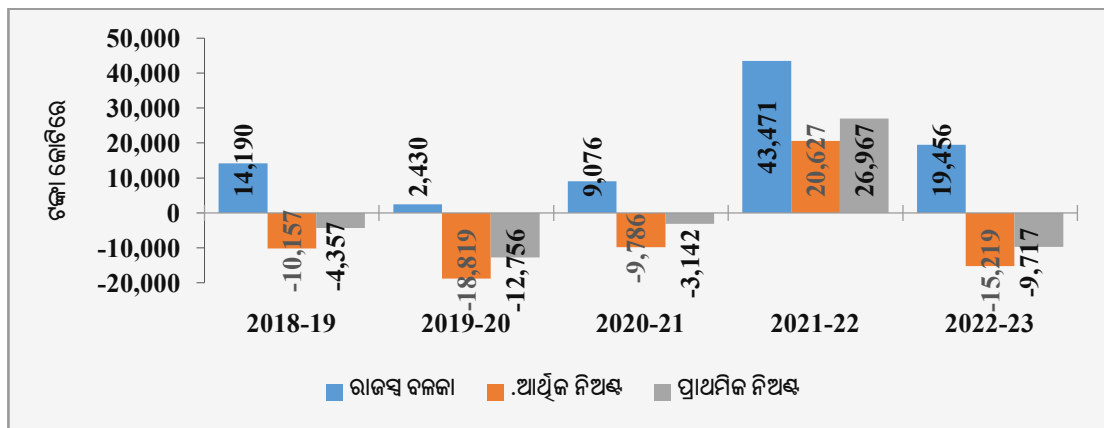
କ୍ର.ସଂ.	ଆର୍ଥିକ ପରିବର୍ତ୍ତନ	ପ୍ରକ୍ଷେପଣ ଏମ୍.ଟି.ଏଫ୍.ପି ଅନୁଯାୟୀ	ପ୍ରକୃତ (2022-23)	ଭିନ୍ନତା (ପ୍ରତିଶତରେ)
1	ରାଜସ୍ୱ କର	82,978	89,543	7.91
i.	ନିଜସ୍ୱ କର ରାଜସ୍ୱ	46,000	46,554	1.20
ii.	କେନ୍ଦ୍ରୀୟ କର ଅଂଶ	36,978	42,989	16.26
2	ଅଣ କର ରାଜସ୍ୱ	48,200	42,720	-11.37
3	ଭାରତ ସରକାରଙ୍କ ଠାରୁ ଅନୁଦାନ	32,789	18,199	-44.50
4	ରାଜସ୍ୱ ପ୍ରାପ୍ତି (1+2+3)	1,63,967	1,50,462	-8.24
5	ରାଜସ୍ୱ ବ୍ୟୟ	1,44,349	1,31,006	-9.24
6	ରାଜସ୍ୱ ନିଅଣ୍ଟ (-) / ବଳକା (+) (4-5)	19,618	19,456	-0.83
7	ଆର୍ଥିକ ନିଅଣ୍ଟ (-) / ବଳକା (+)	(-) 21,588	(-)15,219	-29.50
8	ରଣ-ଜିଏସ୍.ଟି.ପି ଅନୁପାତ(ପ୍ରତିଶତରେ)	15.62	13.12 ¹⁰	-16.00
9	ବର୍ତ୍ତମାନର ମୂଲ୍ୟରେ ଜିଏସ୍.ଟି.ପି ଅଭିବୃଦ୍ଧି (ପ୍ରତିଶତ)	12.73	15.50	21.76

ଉତ୍ସ: ମଧ୍ୟମ ମିଆଡି ଆର୍ଥିକ ଯୋଜନା 2022 ଏବଂ ଓଡ଼ିଶା ସରକାର ଆର୍ଥିକ ହିସାବ 2022-23

ଆର୍ଥିକ ବର୍ଷ 2022-23 ରେ ଅଣ-ଟିକସ ରାଜସ୍ୱରେ 11.37 ପ୍ରତିଶତ କମ୍ ପ୍ରାପ୍ତି ଏବଂ ଭାରତ ସରକାରଙ୍କ ଠାରୁ ଅନୁଦାନ ସହାୟତାରେ 44.50 ପ୍ରତିଶତ ସହ ପ୍ରାପ୍ତି ହେତୁ ଏମ୍.ଟି.ଏଫ୍.ପିରେ ଆକଳନ କରାଯାଇଥିବା ରାଜସ୍ୱ ପ୍ରାପ୍ତି ସ୍ତର ହ୍ରାସ କରାଯାଇ ସରକାର ଅସମର୍ଥ ହୋଇଥିଲେ । ଆହୁରି ମଧ୍ୟ ଏମ୍.ଟି.ଏଫ୍.ପିରେ ଆକଳନ କରାଯାଇଥିବା ରାଜସ୍ୱ ବ୍ୟୟ ମଧ୍ୟ 9.24 ପ୍ରତିଶତରୁ କମ୍ ହୋଇଛି ରାଜସ୍ୱର ସହ ପ୍ରାପ୍ତି ହେତୁ । ତଥାପି ସରକାର ଏମ୍.ଟି.ଏଫ୍.ପିରେ ଧାର୍ଯ୍ୟ ହୋଇଥିବା ସ୍ତର ମଧ୍ୟରେ ଜିଏସ୍.ଟି.ପି ରଣ ଅନୁପାତ ଏବଂ ଆର୍ଥିକ ନିଅଣ୍ଟ ଲକ୍ଷ୍ୟ ଧାରଣା କରିବାରେ ସକ୍ଷମ ହୋଇଥିଲେ ।

ଆର୍ଥିକ ବର୍ଷ 2018-19 ରୁ 2022-23 ମଧ୍ୟରେ ଜିଏସ୍.ଟି.ପି ସହିତ ନିଅଣ୍ଟ ପରିମାପକର ଧାରା ଗୁଡ଼ିକ ଯଥାକ୍ରମେ ରେଖାଚିତ୍ର 1.4 ଏବଂ 1.5 ଉପସ୍ଥାପନ କରେ ।

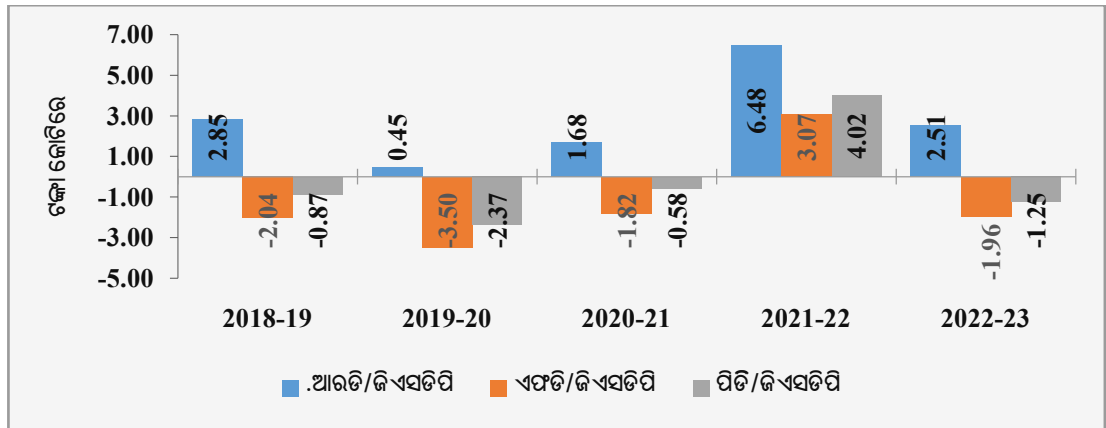
ରେଖାଚିତ୍ର 1.4: ଆର୍ଥିକ ବର୍ଷ 2018-19 ରୁ 2022-23 ଆର୍ଥିକ ପରିମାପକର ଧାରା



ଉତ୍ସ: ଓଡ଼ିଶା ସରକାରଙ୍କ 2022-23 ର ଆର୍ଥିକ ହିସାବ

¹⁰ 2020-21 ରୁ 2022-23 ମଧ୍ୟରେ ଜିଏସ୍.ଟି.ପି କ୍ଷତିପୂରଣ ଅଭାବ ବଦଳରେ ଭାରତ ସରକାରଙ୍କ ଠାରୁ ମିଳିଥିବା 10,252 କୋଟି ଟଙ୍କାର ବ୍ୟାଙ୍କ-ଟି-ବ୍ୟାଙ୍କ ଚଳାଚଳ ବାବୁ ଦେଇ

ରେଖାଚିତ୍ର 1.5: ଆର୍ଥିକ ବର୍ଷ 2018-19 ରୁ 2022-23 ମଧ୍ୟରେ ଜି-ଏସ୍‌ଡିପି ସହିତ ନିଅଣ୍ଟ/ ବଳକା



ଉତ୍ସ: ଓଡ଼ିଶା ସରକାରଙ୍କର 2022-23 ର ଆର୍ଥିକ ହିସାବ

- ରାଜସ୍ୱ ବଳକା:** ରାଜସ୍ୱ ଖର୍ଚ୍ଚ ଉପରେ ରାଜସ୍ୱ ପ୍ରାପ୍ତି ଗୁଡ଼ିକର ଅତିରିକ୍ତତାକୁ ରାଜସ୍ୱ ବଳକା କୁହାଯାଏ । 2008-09 ସୁଦ୍ଧା ରାଜସ୍ୱ ନିଅଣ୍ଟକୁ ଶୂନ୍ୟକୁ ଆଣିବା ପାଇଁ ଭାରତ ସରକାର ଏଫ୍‌ଆର୍‌ବିଏମ୍ ଅଧିନିୟମ 2005 ରେ ନିର୍ଦ୍ଦେଶ ଦେଇଛନ୍ତି । ଅବଶ୍ୟ 2005-06 ମସିହାରେ ରାଜ୍ୟ 481 କୋଟି ଟଙ୍କାର ରାଜସ୍ୱ ବଳକା ହାସଲ କରିବାରେ ସକ୍ଷମ ହୋଇଥିଲା ଏବଂ ଏକ ରାଜସ୍ୱ ବଳକା ରାଜ୍ୟ ଭାବରେ ଜାରି କରିଛି । 2021-22 (43,471 କୋଟି ଟଙ୍କା) ଭୁଲନାରେ ରାଜ୍ୟର ରାଜସ୍ୱ ବଳକା (19,456 କୋଟି ଟଙ୍କା) ହ୍ରାସ ପାଇଛି (55.24 ପ୍ରତିଶତ) । ରାଜ୍ୟର ଏଫ୍‌ଆର୍‌ବିଏମ୍ (ସଂଶୋଧନ) ଅଧିନିୟମ 2021 ରେ ଧାର୍ଯ୍ୟ କରାଯିବା ଲକ୍ଷ୍ୟ ଅନୁଯାୟୀ ରାଜ୍ୟ ଏକ ରାଜସ୍ୱ ବଳକା ରାଜ୍ୟ ହୋଇ ରହିଆସିଛି । ତଥାପି ଏହା ଏଫ୍‌ଡିଏଫ୍‌ପି ଆକଳନ (19,618 କୋଟି ଟଙ୍କା) ଠାରୁ 162 କୋଟି ଟଙ୍କାକୁ ବଞ୍ଚିତ ହୋଇଛି । ରାଜସ୍ୱ ଏବଂ ସୁନିର୍ଦ୍ଦିଷ୍ଟ ରଣ ପ୍ରଦାନ ବିଳମ୍ବ ମଧ୍ୟରେ ସଂଶୋଧନ, ଯେପରି ରିଜର୍ଭ ପାଣ୍ଠି ଏବଂ ଜମା ପାଇଁ ସୁଧର କ୍ରେଡିଟ୍, ନୂତନ ପେନ୍‌ସନ୍ ଯୋଜନାର ସହ ଅବଦାନ, ରାଜ୍ୟ ବିପର୍ଯ୍ୟୟ ପ୍ରଶମନ ପାଣ୍ଠିକୁ ଅର୍ଥ ହସ୍ତାନ୍ତର ନକରିବା ପରେ, ବୋର୍ଡରୁ ଆକାଉଣ୍ଟକୁ ଶ୍ରମ କଲ୍ୟାଣ ସେଫ୍‌କୁ ସ୍ଥାନାନ୍ତର ନକରିବା, ଜମି ରାଜସ୍ୱ ସେଫ୍‌କୁ ସ୍ଥାନୀୟ ସଂସ୍ଥାକୁ ସ୍ଥାନାନ୍ତର ନକରିବା ଯୋଗୁ ରାଜସ୍ୱ ବଳକା 16,112 କୋଟି ଟଙ୍କା (ଜି-ଏସ୍‌ଡିପିର 2.08 ପ୍ରତିଶତ) ପର୍ଯ୍ୟନ୍ତ ଥିଲା ।
- ଆର୍ଥିକ ନିଅଣ୍ଟ:** ଯାହା ରାଜ୍ୟର ମୋଟ ରଣକୁ ପ୍ରତିନିଧିତ୍ୱ କରେ । ଏହା ମୋଟ ସମ୍ପଲ ବ୍ୟବଧାନ 2022-23 ରେ 15,219 କୋଟି ଟଙ୍କା (ଜି-ଏସ୍‌ଡିପିର 1.96 ପ୍ରତିଶତ) 2021-22 ରେ 20,627 କୋଟି ଟଙ୍କା ଆର୍ଥିକ ବଳକା ହ୍ରାସ ପାଇଛି । ଏହାର ଏଫ୍‌ଆର୍‌ବିଏମ୍ (ସଂଶୋଧନ) ଅଧିନିୟମ 2022 ଏବଂ ଜି-ଏସ୍‌ଡିପିର ତିନି ପ୍ରତିଶତ ଶତକଡ଼ା ଆର୍ଥିକ ନିଅଣ୍ଟ ବଜାୟ ରଖିବା ପାଇଁ ଏଫ୍‌ଡିଏଫ୍‌ପି ପ୍ରକଳ୍ପରେ ଧାର୍ଯ୍ୟ ହୋଇଥିବା ଆର୍ଥିକ ଲକ୍ଷ୍ୟ ହୋଇଥିଲା । ସୁନିର୍ଦ୍ଦିଷ୍ଟ ଦାୟିତ୍ୱର ସୁଗିତାଦେଶ ପରେ ଯେପରି ରିଜର୍ଭ ପାଣ୍ଠି ଏବଂ ଜମା ପାଇଁ ସୁଧର ଅଣ-କ୍ରେଡିଟ୍, ନୂତନ ପେନ୍‌ସନ୍ ଯୋଜନାରେ ସହ ଅବଦାନ ରାଜ୍ୟ ବିପର୍ଯ୍ୟୟ ପ୍ରଶମନ ପାଣ୍ଠିରୁ ଅର୍ଥ ସ୍ଥାନାନ୍ତର, ଶ୍ରମ କଲ୍ୟାଣ ସେଫ୍ ସ୍ଥାନାନ୍ତର ନହେବା ପରି ବୋର୍ଡର ଆକାଉଣ୍ଟକୁ ସେଫ୍, ଜମି ରାଜସ୍ୱ ସେଫ୍‌କୁ ସ୍ଥାନୀୟ ସଂସ୍ଥାକୁ ସ୍ଥାନାନ୍ତର ନକରିବା, ଆର୍ଥିକ ନିଅଣ୍ଟ 15,911 କୋଟି ଟଙ୍କା (ଜି-ଏସ୍‌ଡିପିର 2.05 ପ୍ରତିଶତ) ପର୍ଯ୍ୟନ୍ତ ଥିଲା ।
- ପ୍ରାଥମିକ ନିଅଣ୍ଟ:** ପ୍ରାଥମିକ ଖର୍ଚ୍ଚର (ସୁଧ ଦେୟର ମୋଟ ବ୍ୟୟ ନାହିଁ) ରଣ ନଥିବା ପ୍ରାପ୍ତି ଉପରେ ଅଧିକ ସୁଚାଇଥାଏ । 2022-23 ମଧ୍ୟରେ ପ୍ରାଥମିକ ନିଅଣ୍ଟ ଥିଲା 9,717 କୋଟି ଟଙ୍କା (ଜି-ଏସ୍‌ଡିପିର 1.25 ପ୍ରତିଶତ) ଏବଂ ଜି-ଏସ୍‌ଡିପିର 2 ପ୍ରତିଶତରେ ପ୍ରାଥମିକ ବଳକା ବଜାୟ ରଖିବା ପାଇଁ ଏଫ୍‌ଆର୍‌ବିଏମ୍ (ସଂଶୋଧନ) ଅଧିନିୟମ

2021 ରେ ଧାର୍ଯ୍ୟ ହୋଇଥିବା ଆର୍ଥିକ ଲକ୍ଷ୍ୟ ହାସଲ କରିବାରେ ଅସମର୍ଥ, 2021-22 ମଧ୍ୟରେ 26,967 କୋଟି ଟଙ୍କା (ଜିଏସ୍‌ଡିପିର 4.02 ପ୍ରତିଶତ) ର ପ୍ରାଥମିକ ବଳକା ଥିଲା ।

1.5 ସମୀକ୍ଷା ପର ବଳକା/ ନିଅଣ୍ଟ

ଏଫ୍‌ଆର୍‌ବିଏମ୍ ଅନୁନିୟମ ଅନୁଯାୟୀ, ରାଜ୍ୟ ସରକାର ଆର୍ଥିକ ସୂଚକଙ୍କ ଗୁଡ଼ିକର ଲକ୍ଷ୍ୟକୁ ପାଳନ କରିବା ନିଶ୍ଚିତ କରିବାକୁ ପଡ଼ିବ, ଯେପରିକି ନିଅଣ୍ଟ, ରଣ ଏବଂ ପ୍ରତିଭୂତିର ସର୍ବୋଚ୍ଚ ସୀମା ଇତ୍ୟାଦି । ରାଜସ୍ୱ ବଳକା ଏବଂ ଆର୍ଥିକ ନିଅଣ୍ଟ ଯେପରି ରାଜ୍ୟ ପାଇଁ ଧାର୍ଯ୍ୟ କରାଯାଇଛି । ପ୍ରଭାବିତ ହେବ, ବିଭିନ୍ନ ପରିସ୍ଥିତି ଯୋଗୁଁ ଯେପରିକି ରାଜସ୍ୱ ଖର୍ଚ୍ଚକୁ ପୁଞ୍ଜିଗତ ଖର୍ଚ୍ଚ ଭାବେ ଦର୍ଶାଇବା ଏବଂ ବଜେଟ୍ ବ୍ୟତୀତ ଆର୍ଥିକ କାର୍ଯ୍ୟକଳାପ । ଦାୟିତ୍ୱ ବୋଧର ସ୍ଥଗିତାଦେଶ କନ୍‌ସୋଲିଡେଟ୍ ଫଣ୍ଡରେ ସେସ୍/ ରାଜସ୍ୱ ଜମା ନକରିବା, ନୂତନ ଯେନିସନ୍ ଯୋଜନାର ଦାୟିତ୍ୱ ନଦେବା, ବୁଢ଼ିଯିବା ପାଣ୍ଠି ଏବଂ ପ୍ରତିଭୂତି ମୁକ୍ତି ପାଣ୍ଠିରେ ସଙ୍କ୍ରମଣ ଅବଦାନ ମଧ୍ୟ ବିଭାଗ ଏବଂ ଆର୍ଥିକ ନିଅଣ୍ଟ ଆକଳନ ଉପରେ ପ୍ରଭାବ ପକାଇଥାଏ । ପ୍ରକୃତ ନିଅଣ୍ଟ ପରିସଂଖ୍ୟାନରେ ପହଞ୍ଚିବା ପାଇଁ ରାଜସ୍ୱ ବ୍ୟୟ/ ପୁଞ୍ଜି ଖର୍ଚ୍ଚ ଏବଂ/ କିମ୍ବା ଏହିପରି କୌଣସି ଭୁଲ ବିଭ୍ରାନ୍ତିକର ପ୍ରଭାବ ଅନ୍ତର୍ଭୁକ୍ତ କରାଯିବା ଆବଶ୍ୟକ । ଅତିଶ୍ୱ ପରେ ଅଭାବର ବିଶ୍ଳେଷଣ ସାରଣୀ 1.7 ରେ ଦିଆଯାଇଛି ।

ସାରଣୀ 1.7: ରାଜସ୍ୱ ବଳକା ଏବଂ ଆର୍ଥିକ ନିଅଣ୍ଟ ପରିମାଣ ଉପରେ ସମୀକ୍ଷାର ପ୍ରଭାବ

(ଟଙ୍କା କୋଟିରେ)

ବିଶେଷ	ରାଜସ୍ୱ ବଳକା ଉପରେ ପ୍ରଭାବ(କମ୍ ଦର୍ଶାଇବା(-) / ଅଧିକ ଦର୍ଶାଇବା (+))	ଆର୍ଥିକ ନିଅଣ୍ଟ ଉପରେ ପ୍ରଭାବ(କମ୍ ଦର୍ଶାଇବା (+) / ଅଧିକ ଦର୍ଶାଇବା (-))	ଅନୁଲେଖ ପ୍ରସଙ୍ଗ
ରାଜସ୍ୱ ଏବଂ ପୁଞ୍ଜି ବ୍ୟୟ ମଧ୍ୟରେ ଭୁଲ୍ ବର୍ଗୀକରଣ	(+)2,652.21	--	2.4.2.1
ରିଜର୍ଭ ପାଣ୍ଠି ଏବଂ ଜମା ପାଇଁ ଅଣ କ୍ଲେଡ଼ିଟ୍ (ସୁଧ ସହିତ)	(+)231.76	(+)231.76	2.5.1
ଜାତୀୟ ଦେୟ ବ୍ୟବସ୍ଥାରେ କମ୍ ସରକାରୀ ଅବଦାନ	(+)172.53	(+)172.53	2.4.1.2
ରାଜ୍ୟ ବିପର୍ଯ୍ୟୟ ପ୍ରଣୟନ ପାଣ୍ଠିର ସ୍ଥାନାନ୍ତର	(+)224.60	(+) 224.60	2.5.2.2
ଆଦାୟ ହୋଇଥିବା ଶ୍ରମ କଲ୍ୟାଣ ସେସ୍‌କୁ ବୋର୍ଡ଼ିଂ ଖାତାକୁ ସ୍ଥାନାନ୍ତର ନକରିବା	(+)3.32	(+) 3.32	2.5.2.7
ଭୁ- ରାଜସ୍ୱ ସେସ୍‌କୁ ସ୍ଥାନୀୟ ସଂସ୍ଥାକୁ ହସ୍ତାନ୍ତର ନହେବା	(+)59.91	(+) 59.91	2.3.2.2
ମୋଟ ପ୍ରଭାବ	(+)3,344.33	(+) 692.12	

ଉତ୍ସ: ଓଡ଼ିଶା ସରକାରଙ୍କର 2022-23 ଆର୍ଥିକ ବର୍ଷର ବିଭାଗ ହିସାବ

ଆର୍ଥିକ ବର୍ଷ 2022-23 ରେ ରାଜସ୍ୱ ବଳକା ଏବଂ ଆର୍ଥିକ ନିଅଣ୍ଟ ଯଥାକ୍ରମେ 19,456 କୋଟି ଟଙ୍କା (ଜିଏସ୍‌ଡିପିରେ 2.51 ପ୍ରତିଶତ) ଏବଂ 15,219 କୋଟି ଟଙ୍କା (ଜିଏସ୍‌ଡିପିର 1.96 ପ୍ରତିଶତ) ରେଖାଚିତ୍ର 1.4 ଏବଂ 1.5 ରେ ଦର୍ଶାଯାଇଛି । ଯଦି ଉପରୋକ୍ତ କାରକଗୁଡ଼ିକ ବିଚାରକୁ ନିଆଯାଏ ପ୍ରକୃତ ରାଜସ୍ୱ ବଳକା ଏବଂ ଆର୍ଥିକ ନିଅଣ୍ଟ ଯଥାକ୍ରମେ 16,112 କୋଟି ଟଙ୍କା (ଜିଏସ୍‌ଡିପିର 2.08 ପ୍ରତିଶତ) ଏବଂ 15,911 କୋଟି ଟଙ୍କା (ଜିଏସ୍‌ଡିପିର 2.05 ପ୍ରତିଶତ) ପର୍ଯ୍ୟନ୍ତ କାର୍ଯ୍ୟ କରିବ । ତଥାପି ଏହି ଆର୍ଥିକ ଲକ୍ଷ୍ୟଗୁଡ଼ିକ ଏପର୍ଯ୍ୟନ୍ତ ଏଫ୍‌ଆର୍‌ବିଏମ୍ ଅନୁନିୟମ ଦ୍ୱାରା ସ୍ଥିର ହୋଇଥିବା ସୀମା ମଧ୍ୟରେ ଅଛି ।

1.6 ସମୀକ୍ଷା ପରେ ସମୁଦାୟ ବକେୟା ରାଶି

ଓଡ଼ିଶା ଆର୍ଥିକ ଦାୟିତ୍ୱବୋଧ ଏବଂ ବଜେଟ୍ ପରିଚାଳନା ଅନୁନିୟମ 2005 ଅନୁଯାୟୀ “ସମୁଦାୟ ରଣର” ଅର୍ଥ ହେଉଛି ଏକତ୍ରୀତ ପାଣ୍ଠି ଏବଂ ରାଜ୍ୟର ସରକାରୀ ହିସାବ ଅଧୀନରେ ଥିବା ରଣ, ଯାହା ଭାରତର ସମ୍ବିଧାନର ଧାରା 266 ରେ ଦର୍ଶାଯାଇଛି । ବକେୟା ରଣ/ ଦାୟିତ୍ୱଗୁଡ଼ିକ ଭାଗ ହୋଇପାରେ, ସାରଣୀ 1.8 ରେ ଦିଆଯାଇଥିବା ବିଭିନ୍ନ ଉପାଦାନରେ ।

ସାରଣୀ 1.8: 31 ମାର୍ଚ୍ଚ 2023 ସୁଦ୍ଧା ବକେୟା/ ଦାୟିତ୍ୱର ଉପାଦାନଗୁଡ଼ିକ

ଆର୍ଥିକ ହିସାବ ଅନୁଯାୟୀ ରାଶି ଏବଂ ଅନ୍ୟାନ୍ୟ ଦାୟିତ୍ୱ	ପରିମାଣ (ଟଙ୍କା କୋଟିରେ)
ଆଭ୍ୟନ୍ତରୀଣ ରାଶି(କ)	45,531.68
ସୁଧ ବହନ କରୁଥିବା ବଜାର ରାଶି	21,058.00
ବଜାର ରାଶି ଯାହା ସୁଧ ବିହୀନ	0.06
କ୍ଷତିପୂରଣ ଏବଂ ଅନ୍ୟାନ୍ୟ ବଣ୍ଟ	0.28
ଅନ୍ୟ ଅନୁଷ୍ଠାନରୁ ରାଶି ଇତ୍ୟାଦି	18,830.49
କେନ୍ଦ୍ର ସରକାରଙ୍କ ଜାତୀୟ କ୍ଷୁଦ୍ର ସଞ୍ଚୟ ପାଣ୍ଠିକୁ ସରକାର ସୁରକ୍ଷା ପ୍ରଦାନ କରାଯାଇଛି	5,642.85
କେନ୍ଦ୍ର ସରକାରଙ୍କ ଠାରୁ ରାଶି ଏବଂ ଅଗ୍ରାମ (ଖ)	8,121.34
ଅଣ ଯୋଜନା ରାଶି	7.90
ରାଜ୍ୟ ଯୋଜନା ପାଇଁ ରାଶି	2,617.27
ଅନ୍ୟାନ୍ୟ	15,748.17
ଜିଏସ୍‌ଟି କ୍ଷତିପୂରଣ ବଦଳରେ ଭାରତ ସରକାରଙ୍କ ଠାରୁ କମ୍ ବ୍ୟାଙ୍କ-ରୁ-ବ୍ୟାଙ୍କ ରାଶି	(-)10,252
ସାର୍ବଜନୀନ ହିସାବ ଉପରେ ଦାୟିତ୍ୱ (ଗ)	48,046.77
କ୍ଷୁଦ୍ର ସଂଚୟ, ଭବିଷ୍ୟତୀୟ ପାଣ୍ଠି ଇତ୍ୟାଦି	24,755.73
ଜମା	19,781.94
ସଂରକ୍ଷିତ ପାଣ୍ଠି	3,509.10
ସମୁଦାୟ (କ+ଖ+ଗ)	1,01,699.79

ଉତ୍ସ: ଓଡ଼ିଶା ସରକାରଙ୍କ 2022-23 ଆର୍ଥିକ ବର୍ଷର ବିଭୀୟ ହିସାବ

ଏହିପରି 2022-23 ଆର୍ଥିକ ବର୍ଷ ଶେଷରେ ରାଜ୍ୟର ସାମଗ୍ରିକ ବକେୟା ରାଶି/ ଦାୟିତ୍ୱ 1,01,699.79 କୋଟି ଟଙ୍କା ଥିଲା ଯାହା ଜିଏସ୍‌ଟିପିର (7,74,869 କୋଟି ଟଙ୍କା) 13.12 ପ୍ରତିଶତ ଏବଂ ଏଫ୍‌ଆର୍‌ବିଏମ୍ ଲକ୍ଷ୍ୟ (25 ପ୍ରତିଶତ) ମଧ୍ୟରେ ଅଛି ।

ଅଧ୍ୟାୟ II

ରାଜ୍ୟର ଆର୍ଥିକ ସ୍ଥିତି

2.1 ଆର୍ଥିକ ବର୍ଷ 2021-22 ତୁଳନାରେ ଆର୍ଥିକ ବର୍ଷ 2022-23 ରେ ମୂଳ ରାଜସ୍ୱର ପ୍ରମୁଖ ପରିବର୍ତ୍ତନ

ଆର୍ଥିକ ବର୍ଷ 2022-23 ରେ ପୂର୍ବ ବର୍ଷ ତୁଳନାରେ ରାଜ୍ୟର ମୂଳ ରାଜସ୍ୱ ସମ୍ପର୍କରେ ପ୍ରମୁଖ ପରିବର୍ତ୍ତନ ଗୁଡ଼ିକ ଏକ ବିହଙ୍ଗାବଲୋକନ ସାରଣୀ 2.1 ରେ ଦର୍ଶାଯାଇଛି ।

ସାରଣୀ 2.1: ଆର୍ଥିକ ବର୍ଷ 2021-22 ତୁଳନାରେ ଆର୍ଥିକ ବର୍ଷ 2022-23 ରେ ମୁଖ୍ୟ ରାଜସ୍ୱ ସମ୍ପର୍କରେ ପରିବର୍ତ୍ତନ

ରାଜସ୍ୱ ଆୟ	<ul style="list-style-type: none"> ✓ ରାଜ୍ୟର ରାଜସ୍ୱ ଆୟରେ 1.70 ପ୍ରତିଶତ ହ୍ରାସ ଘଟିଥିଲା ✓ ନିଜସ୍ୱ କର ଆୟରେ 14.25 ପ୍ରତିଶତ ବୃଦ୍ଧି ଘଟିଥିଲା ✓ ନିଜସ୍ୱ ଅଣ-ଚିକିତ୍ସ ଆୟରେ 21.26 ପ୍ରତିଶତ ହ୍ରାସ ଘଟିଥିଲା ✓ କେନ୍ଦ୍ରୀୟ କର ଏବଂ ଶୁଳ୍କରେ ରାଜ୍ୟର ଅଂଶଦାତାରେ 12.70 ପ୍ରତିଶତ ବୃଦ୍ଧି ଘଟିଥିଲା ✓ ଭାରତ ସରକାରଙ୍କ ଠାରୁ ଅନୁଦାନ ପ୍ରାପ୍ତିରେ 8.59 ପ୍ରତିଶତ ହ୍ରାସ ଘଟିଥିଲା
ରାଜସ୍ୱ ବ୍ୟୟ	<ul style="list-style-type: none"> ✓ ରାଜସ୍ୱ ବ୍ୟୟରେ 19.54 ପ୍ରତିଶତ ବୃଦ୍ଧି ଘଟିଥିଲା ✓ ସାଧାରଣ ସେବାରେ ରାଜସ୍ୱ ବ୍ୟୟରେ 43.53 ପ୍ରତିଶତ ବୃଦ୍ଧି ଘଟିଥିଲା ✓ ସାମାଜିକ ସେବା କ୍ଷେତ୍ରରେ ରାଜସ୍ୱ ବ୍ୟୟରେ 10.96 ପ୍ରତିଶତ ବୃଦ୍ଧି ଘଟିଥିଲା ✓ ଅର୍ଥନୈତିକ ସେବା କ୍ଷେତ୍ରରେ ରାଜସ୍ୱ ବ୍ୟୟ 6.52 ପ୍ରତିଶତ ବୃଦ୍ଧି ଘଟିଥିଲା ✓ ଅନୁଦାନରେ ବ୍ୟୟ ଭାର 4.62 ପ୍ରତିଶତ ବୃଦ୍ଧି ଘଟିଥିଲା
ପୁଞ୍ଜିଗତ ବ୍ୟୟ	<ul style="list-style-type: none"> ✓ ପୁଞ୍ଜିଗତ ବ୍ୟୟ 46.74 ପ୍ରତିଶତ ବୃଦ୍ଧି ଘଟିଥିଲା ✓ ସାଧାରଣ ସେବାରେ ପୁଞ୍ଜିଗତ ବ୍ୟୟ 124.31 ପ୍ରତିଶତ ବୃଦ୍ଧି ହୋଇଥିଲା ✓ ସାମାଜିକ ସେବାରେ ପୁଞ୍ଜିଗତ ବ୍ୟୟ 42.65 ପ୍ରତିଶତ ବୃଦ୍ଧି ହୋଇଥିଲା ✓ ଅର୍ଥନୈତିକ ସେବାରେ ପୁଞ୍ଜିଗତ ବ୍ୟୟ 44.05 ପ୍ରତିଶତ ବୃଦ୍ଧି ଘଟିଥିଲା
ରଣ ଓ ଅଗ୍ରାମ	<ul style="list-style-type: none"> ✓ ରଣ ଓ ଅଗ୍ରାମ ପ୍ରଦାନରେ 27.99 ପ୍ରତିଶତ ବୃଦ୍ଧି ଘଟିଥିଲା ✓ ରଣ ଓ ଅଗ୍ରାମ ପରିଶୋଧ 46.87 ପ୍ରତିଶତ ହ୍ରାସ ଘଟିଥିଲା
ସରକାରୀ ରଣ	<ul style="list-style-type: none"> ✓ ସରକାରୀ ରଣ ପ୍ରାପ୍ତିରେ 58.16 ପ୍ରତିଶତ ହ୍ରାସ ପାଇଥିଲା ✓ ସରକାରୀ ରଣ ପରିଶୋଧ 29.65 ପ୍ରତିଶତ ହ୍ରାସ ପାଇଥିଲା
ସରକାରୀ ପାଣ୍ଠି	<ul style="list-style-type: none"> ✓ ସରକାରୀ ପାଣ୍ଠି ପ୍ରାପ୍ତିରେ 23.29 ପ୍ରତିଶତ ବୃଦ୍ଧି ଘଟିଥିଲା ✓ ସରକାରୀ ପାଣ୍ଠି ବିନିଯୋଗରେ 6.13 ପ୍ରତିଶତ ବୃଦ୍ଧି ହୋଇଥିଲା
ନଗଦ ଅର୍ଥ	<ul style="list-style-type: none"> ✓ ପୂର୍ବ ବର୍ଷ ତୁଳନାରେ 2022-23 ବର୍ଷରେ ନଗଦ ଅର୍ଥ 5,791 କୋଟି ଟଙ୍କା (11.30 ପ୍ରତିଶତ) ହ୍ରାସ ପାଇଥିଲା

ଉତ୍ସ: ଆର୍ଥିକ ହିସାବ

2.2 ପାଣ୍ଠିର ଉତ୍ପାଦ ଏବଂ ବିନିମୟ

ଏହି ବିଭାଗରେ, ବିଗତ ବର୍ଷ ସହିତ ଚଳିତ ବର୍ଷ ରାଜ୍ୟର ପାଣ୍ଠି ଉତ୍ପାଦ ଉପାଦାନ ଏବଂ ବିନିମୟର ତୁଳନା ସାରଣୀ 2.2 ରେ ଦର୍ଶାଯାଇଛି ।

ସାରଣୀ 2.2: 2021-22 ଏବଂ 2022-23ର ପାଣ୍ଠିର ଉତ୍ପାଦ ଏବଂ ବିନିମୟର ବିବରଣୀ

		(କୋଟି ଟଙ୍କାରେ)		
	ବିବରଣୀ	2021-22	2022-23	ବୃଦ୍ଧି/ ହ୍ରାସ (ଭିନ୍ନତାର ପ୍ରତିଶତ)
ଉତ୍ପାଦ	ବଳକା ନଗଦ ଜମା	32,636	51,231	(+)18,595 (56.98)

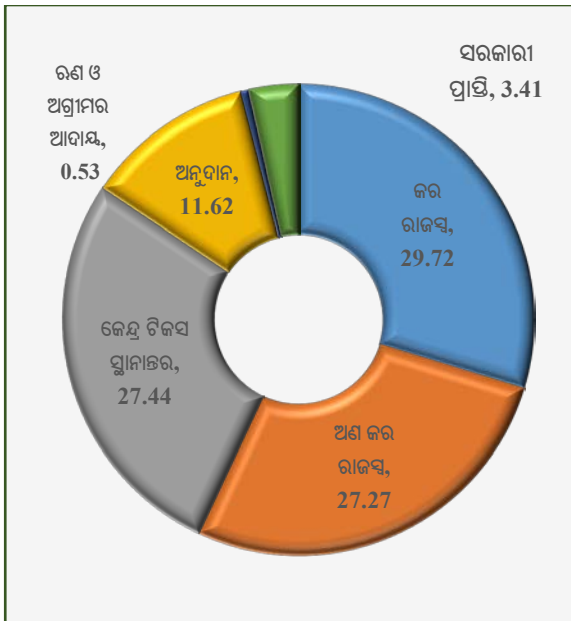
	ବିବରଣ	2021-22	2022-23	ବୃଦ୍ଧି/ ହ୍ରାସ (ଭିନ୍ନତାର ପ୍ରତିଶତ)
	ରାଜସ୍ୱ ପ୍ରାପ୍ତି	1,53,060	1,50,462	(-)2,598 (-1.70)
	ରଣ ଓ ଅଗ୍ରାମ ଆଦାୟ	1,566	832	(-)734 (-46.87)
	ସରକାରୀ ରଣ ପ୍ରାପ୍ତି (ପ୍ରକୃତ)	(-)7,018	(-)8,580	(-)1,562 (22.26)
	ସରକାରୀ ପାଣ୍ଠି ପ୍ରାପ୍ତି (ପ୍ରକୃତ)	4,815	18,008	(+)13,193 (274.00)
	ମୋଟ	1,85,059	2,11,953	(+)26,894 (14.53)
ବିନିୟୋଗ	ରାଜସ୍ୱ ଖର୍ଚ୍ଚ	1,09,588	1,31,006	(+)21,418 (19.54)
	ପୁଞ୍ଜିଗତ ଖର୍ଚ୍ଚ	22,725	33,349	(+)10,624 (46.75)
	ରଣ ଓ ଅଗ୍ରାମ ପ୍ରଦାନ	1,686	2,158	(+)472 (28.00)
	ଆକସ୍ମିକ ପାଣ୍ଠି (ପ୍ରକୃତ)	(-)171	-	(+)171 (-100.00)
	ଶେଷ ନଗଦ ଜମା	51,231	45,440	(-)5,791 (-11.30)
	ମୋଟ	1,85,059	2,11,953	(+)26,894 (14.53)

ଉତ୍ସ: ଓଡ଼ିଶା ସରକାରଙ୍କ ସଂଯୁକ୍ତ ବର୍ଷର ଆର୍ଥିକ ହିସାବ

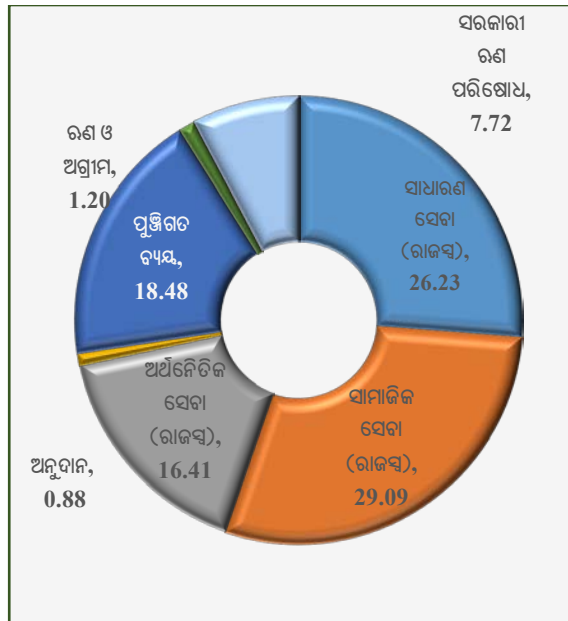
ପରିଶିଷ୍ଟ 2.1 ରେ ବିଗତବର୍ଷ ତଥା ଚଳିତ ବର୍ଷର ପ୍ରାପ୍ତି ଓ ବିତରଣର ବିଶଦ ବିବରଣୀ ଏବଂ ମୋଟାମୋଟି ରାଜ୍ୟର ଆର୍ଥିକ ଅବସ୍ଥା ଦର୍ଶାଯାଇଛି ।

ଆର୍ଥିକ ବର୍ଷ 2022-23 ରେ ରାଜ୍ୟର କନ୍ସୋଲିଡେଟେଡ୍ ପାଣ୍ଠି ଉତ୍ସର ଗଠନ ଓ ଉପଯୋଗ ରେଖାଚିତ୍ର 2.1 ଓ ରେଖାଚିତ୍ର 2.2 ରେ ଦର୍ଶାଯାଇଛି ।

ରେଖାଚିତ୍ର 2.1: ସମ୍ପଲ୍ଲବ ସଂଯୋଜନା
(ପ୍ରତିଶତରେ)
(ଟଙ୍କା କେଉଁଠାରୁ ଆସେ)



ରେଖାଚିତ୍ର 2.2: ସମ୍ପଲ୍ଲବ ବିନିୟୋଗ
(ପ୍ରତିଶତରେ)
(ଟଙ୍କା କେଉଁଠାକୁ ଯାଏ)



ଉତ୍ସ: ଓଡ଼ିଶା ସରକାରଙ୍କ ଆର୍ଥିକ ବର୍ଷ 2022-23 ର ଆର୍ଥିକ ହିସାବ

2.3 ରାଜ୍ୟର ସମ୍ପଲ

ରାଜ୍ୟର ସମ୍ପଲଗୁଡ଼ିକ ନିମ୍ନରେ ବର୍ଣ୍ଣନା କରାଗଲା:

1. ରାଜସ୍ୱ ଆୟରେ ରାଜସ୍ୱ ଚିକସ (ନିଜସ୍ୱ କର ଓ କେନ୍ଦ୍ରୀୟ କର/ ଶୁଳ୍କରୁ ଅଂଶ) ଅଣ-ଚିକସ ଏବଂ ଭାରତ ସରକାରଙ୍କ ଠାରୁ ପ୍ରାପ୍ତ ଅନୁଦାନ ଅନ୍ତର୍ଭୁକ୍ତ ।

2. ପୁଞ୍ଜିଗତ ଆୟରେ (ରଣ ଓ ଅଣ ରଣ ପୁଞ୍ଜି ପ୍ରାପ୍ତି)ପ୍ରତ୍ୟାହାରରୁ ଆୟ ସରୁପ ବିବିଧ ପୁଞ୍ଜିଗତ ପ୍ରାପ୍ତ, ରଣ ଓ ଅଗ୍ରାମ ପରିଶୋଧ, ଆଭ୍ୟନ୍ତରୀଣ ଉତ୍ସରୁ ରଣ (ବଜାର ରଣ, ଉଧାର ଆର୍ଥିକ ପ୍ରତିଷ୍ଠାନ/ ବାଣିଜ୍ୟିକ ବ୍ୟାଙ୍କରୁ କରଜ) ଏବଂ ଭାରତ ସରକାରଙ୍କ ଠାରୁ ପ୍ରାପ୍ତ ରଣ ଓ ଅଗ୍ରାମ ଅନ୍ତର୍ଭୁକ୍ତ ।

ଉଭୟ ରାଜସ୍ୱ ଓ ପୁଞ୍ଜିଗତ ପ୍ରାପ୍ତି, ରାଜ୍ୟ ସରକାରଙ୍କର କନ୍ସୋଲିଡେଟେଡ୍ ଫଣ୍ଡର ଅଂଶ ବିଶେଷ ।

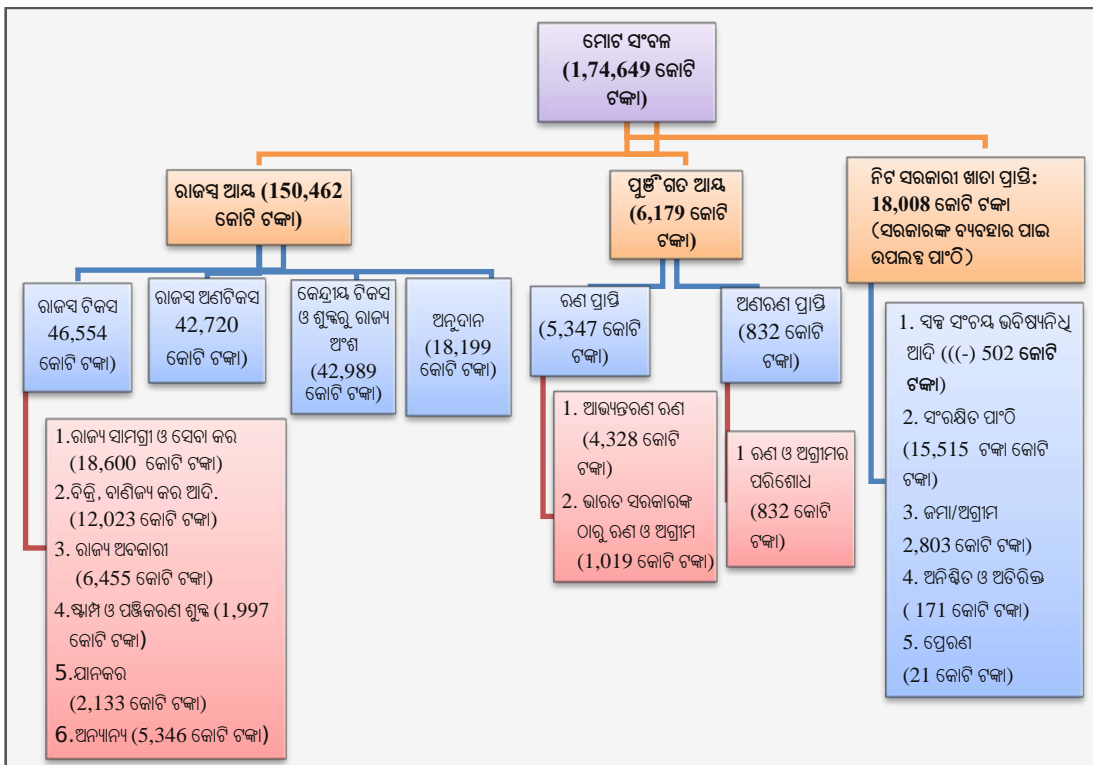
3. ପ୍ରକୃତ ସରକାରୀ ହିସାବ ପ୍ରାପ୍ତି: ଏହା ସନ୍ଧ୍ୟା ସଞ୍ଚୟ, ଭବିଷ୍ୟତ ପାଣ୍ଠି, ସଂରକ୍ଷିତ ପାଣ୍ଠି, ଜମା, ଅନିଶ୍ଚିତ, ପ୍ରେରଣ ଆଦି କନ୍ସୋଲିଡେଟେଡ୍ ଫଣ୍ଡର ଅଂଶ ନଥିବା କେତେକ କାରବାରରୁ ପ୍ରାପ୍ତ ଏବଂ ବିନିଯୋଗର ଆଧାର ।

ଏଗୁଡ଼ିକ ସମ୍ବିଧାନର ଧାରା 266(2) ଅନୁଯାୟୀ ଗଠିତ ସରକାରୀ ଖାତାରେ ରଖାଯାଏ ଏବଂ ଏଗୁଡ଼ିକ ରାଜ୍ୟ ବିଧାନସଭା ଦ୍ୱାରା ଅନୁମୋଦିତ ନୁହେଁ । ବିନିଯୋଗ ପରେ ବଳକା ପାଣ୍ଠି ସରକାରଙ୍କ ଦ୍ୱାରା ବ୍ୟବହାର ପାଇଁ ଉପଲବ୍ଧ ଥାଏ ।

2.3.1 ରାଜ୍ୟର ପ୍ରାପ୍ତି

ଏହି ଅନୁକ୍ଷେପରେ ସମୁଦାୟ ପ୍ରାପ୍ତିର ଗଠନ ଦର୍ଶାଯାଇଛି । ଏହା ବ୍ୟତୀତ ରାଜସ୍ୱ ଓ ପୁଞ୍ଜିଗତ ପ୍ରାପ୍ତି, ସରକାରଙ୍କ ହିସାବ ଖାତାରେ ଉପଲବ୍ଧ ପାଣ୍ଠି (ଏଥିରୁ ନିର୍ଦ୍ଧାରିତ ବିନିଯୋଗ କରାଯାଇଥାଏ) ଗୁଡ଼ିକ ମଧ୍ୟ ସରକାରଙ୍କ ଦ୍ୱାରା ବିଭାଜ୍ୟ ନିଅଣ୍ଟ ଭରଣା କରାଯାଏ, ରାଜ୍ୟର ସମୁଦାୟ ପ୍ରାପ୍ତିର ଗଠନ **ରେଖାଚିତ୍ର 2.3** ରେ ଦର୍ଶାଯାଇଛି ।

ରେଖାଚିତ୍ର 2.3: ଆର୍ଥିକ ବର୍ଷ 2022-23 ରେ ରାଜ୍ୟର ସମ୍ପଲର ସମାହାର



ଉତ୍ସ: ଓଡ଼ିଶା ସରକାରଙ୍କ ଆର୍ଥିକ ବର୍ଷ 2022-23 ବର୍ଷର ଆର୍ଥିକ ହିସାବ

ରାଜ୍ୟର ଆର୍ଥିକ ସ୍ଥିତି

ରାଜ୍ୟ ସରକାରଙ୍କ ସମୁଦାୟ ସମ୍ପଳ 1,74,649 କୋଟି ଟଙ୍କାରୁ 2022-23 ବର୍ଷରେ ରାଜସ୍ୱ ପ୍ରାପ୍ତି (1,50,462 କୋଟି ଟଙ୍କା) ଯାହାକି 86.15 ପ୍ରତିଶତ ଅଟେ, ସରକାରୀ ପାଣ୍ଠି ପ୍ରାପ୍ତି (ନିର୍ଦ୍ଧ:18,008 କୋଟି ଟଙ୍କା) ଓ ପୁଞ୍ଜିଗତ ଆୟ (6,179 କୋଟି ଟଙ୍କା) ଯଥାକ୍ରମେ 10.31 ପ୍ରତିଶତ ଓ 3.54 ପ୍ରତିଶତ ।

2.3.2 ରାଜ୍ୟର ରାଜସ୍ୱ ପ୍ରାପ୍ତି

2.3.2.1 ରାଜସ୍ୱ ପ୍ରାପ୍ତିର ଗଠନର ଧାରା

ସାରଣୀ 2.3 ରେ ଦର୍ଶାଯାଇଛି ଯେ ବିଗତ ପାଞ୍ଚ ବର୍ଷ (ଆର୍ଥିକ ବର୍ଷ 2018-19 ରୁ 2022-23 ପର୍ଯ୍ୟନ୍ତ) ମଧ୍ୟରେ ନିଜସ୍ୱ କର ଓ ଅନୁଦାନ ପ୍ରାପ୍ତି ଜିଏସ୍‌ଟିସି ତୁଳନାରେ ବୃଦ୍ଧି ପାଇଥିଲା, ସେହି ସମୟ ମଧ୍ୟରେ ରାଜସ୍ୱ ପ୍ରାପ୍ତିର ଗଠନ ଓ ବୃଦ୍ଧିର ଧାରା ବିଗତ ଭାବରେ ପରିଶିଷ୍ଟ 2.2 ରେ ଦର୍ଶାଯାଇଛି ।

ସାରଣୀ 2.3: ରାଜସ୍ୱ ପ୍ରାପ୍ତିର ଧାରା

(ଟଙ୍କା କୋଟିରେ)

	2018-19	2019-20	2020-21	2021-22	2022-23
(1) ରାଜସ୍ୱ ପ୍ରାପ୍ତି (ଆର୍‌ଆର୍)	99,546	1,01,568	1,04,387	1,53,059	1,50,462
(2) ଆର୍‌ଆର୍ ର ବୃଦ୍ଧିର ହାର (ପ୍ରତିଶତ)	16.83	2.03	2.78	46.63	-1.69
(3) ରାଜସ୍ୱ କର	65,672	62,769	61,801	78,892	89,543
(i) ନିଜସ୍ୱ ଚିକିତ୍ସ ରାଜସ୍ୱ	30,318	32,315	34,258	40,748	46,554
(ii) କେନ୍ଦ୍ର ଚିକିତ୍ସ ଓ କରରେ ରାଜ୍ୟର ଅଂଶ	35,354	30,454	27,543	38,144	42,989
(4) ଅଣ ଚିକିତ୍ସ ରାଜସ୍ୱ	14,276	14,647	19,518	54,257	42,720
(5) ଭାରତ ସରକାରଙ୍କ ଠାରୁ ଅନୁଦାନ	19,598	24,152	23,068	19,910	18,199
(6) ଅନୁଦାନ ବୃଦ୍ଧିର ହାର (ପ୍ରତିଶତ)	11.23	23.24	-4.49	-13.69	-8.59
(7) ରାଜ୍ୟର ନିଜସ୍ୱ ରାଜସ୍ୱ (ନିଜସ୍ୱ ଚିକିତ୍ସ ଓ ଅଣ ଚିକିତ୍ସ ରାଜସ୍ୱ)	44,594	46,962	53,776	95,005	89,274
(8) ନିଜସ୍ୱ ରାଜସ୍ୱ ର ବୃଦ୍ଧିର ହାର (ପ୍ରତିଶତ)	22.81	5.31	14.51	76.69	-6.03
(9) ଜିଏସ୍‌ଟିସି (2011-12 ପର୍ଯ୍ୟାୟ)	4,98,611	5,37,502	5,40,150	6,70,881	7,74,869
(10) ଜିଏସ୍‌ଟିସିର ବୃଦ୍ଧିର ହାର (ପ୍ରତିଶତ)	13.22	7.80	0.49	24.20	15.50
(11) ଆର୍‌ଆର୍/ ଜିଏସ୍‌ଟିସି (ପ୍ରତିଶତ)	19.96	18.90	19.32	22.81	19.42
ଆପେକ୍ଷିକ ହ୍ରାସ ଅନୁପାତ ¹					
(12) ଜିଏସ୍‌ଟିସି ଅନୁସାରେ ରାଜସ୍ୱର ପୁରତା (କ୍ର.ସଂ. 2/ କ୍ର.ସଂ.10)	1.27	0.26	5.67	1.93	-
(13) ଜିଏସ୍‌ଟିସି ତୁଳନାରେ ରାଜ୍ୟର ନିଜସ୍ୱ ରାଜସ୍ୱର ପୁରତା(କ୍ର.ସଂ.8/ କ୍ର.ସଂ.10)	1.73	0.68	29.61	3.17	-

ଉତ୍ସ: ରାଜସ୍ୱ ପ୍ରାପ୍ତି ସଂପୂର୍ଣ୍ଣ ବର୍ଷର ଆର୍ଥିକ ହିସାବ ଖାତା

ଜିଏସ୍‌ଟିସି - ଭାରତ ସରକାରଙ୍କ ପରିସଂଖ୍ୟାନ ଓ କାର୍ଯ୍ୟକ୍ରମ ପ୍ରୟୋଗ ମନ୍ତ୍ରାଳୟ (ଏମ୍ ଓଏସ୍‌ସିଆଇ)

¹ ମୂଳ ପରିବର୍ତ୍ତନଶୀଳତା ସହିତ ଏକ ନିର୍ଦ୍ଦିଷ୍ଟ ପରିବର୍ତ୍ତନ ସହିତ ରାଜସ୍ୱ ଅସ୍ଥିରତାର ସ୍ଥିତି କିମ୍ବା ସମ୍ପେଦନଶୀଳତାର ମାତ୍ରାକୁ ଆପେକ୍ଷିକ ଲଘୁତର ଧାରା ଦର୍ଶାଇଥାଏ । ଉଦାହରଣ ସ୍ୱରୂପ, ଯଦି ଜିଏସ୍‌ଟିସିରେ ଏକ ପ୍ରତିଶତ ବୃଦ୍ଧି ଘଟେ, ରାଜସ୍ୱ ହ୍ରାସ 0.72 ପୁରାଏ ଯେ ରାଜସ୍ୱ ପ୍ରାପ୍ତି 0.72 ପ୍ରତିଶତ ମାତ୍ରାରେ ବୃଦ୍ଧି ହୋଇଛି ।

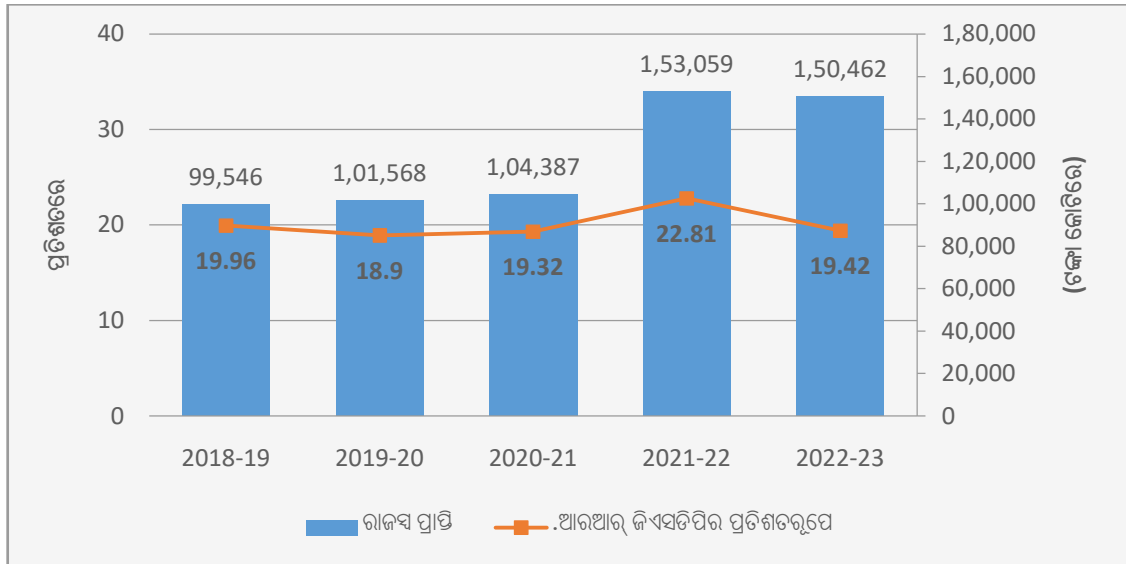
ସାରଣୀ 2.3 ଦର୍ଶାଏ ଯେ, 2018-19 ରେ 99,546 କୋଟି ଟଙ୍କାରୁ 51.15 ପ୍ରତିଶତ ବୃଦ୍ଧି ପାଇ 2022-23 ରେ 1,50,462 କୋଟି ଟଙ୍କା ଥିଲା । ବିଗତ ପାଞ୍ଚ ବର୍ଷରେ ଏହାର ବାର୍ଷିକ ବୃଦ୍ଧି ହାରାହାରି 10.88² ପ୍ରତିଶତ ଥିଲା । ଟିକସ ରାଜସ୍ୱ 10,651 କୋଟି ଟଙ୍କା (13.50 ପ୍ରତିଶତ) ବୃଦ୍ଧି ପାଇଛି, ଯେଉଁଠାରେ ଅଣ ଟିକସ ରାଜସ୍ୱରେ 11,537 କୋଟି ଟଙ୍କା ହ୍ରାସ (21.26 ପ୍ରତିଶତ) । ଆର୍ଥିକ ବର୍ଷ 2021-22 ଭୁଲନାରେ ଆର୍ଥିକ ବର୍ଷ 2022-23 ରେ ହୋଇଛି ।

ଅନ୍ୟ ପକ୍ଷରେ, ଆର୍ଥିକ ବର୍ଷ 2018-19 ଠାରୁ 2022-23 ପର୍ଯ୍ୟନ୍ତ ଅନୁଦାନ ପରିମାଣ ଭାରତ ସରକାରଙ୍କ ଠାରୁ 7.14 ପ୍ରତିଶତ ହ୍ରାସ ହୋଇଛି ଓ ଯାହା ଗତ ବର୍ଷ ଭୁଲନାରେ 8.59 ପ୍ରତିଶତ କମ୍ ଥିଲା ।

ରାଜସ୍ୱ ପୁରତା ଭୁଲନାରେ ଆର୍ଥିକ ବର୍ଷ 2018-19 ରେ 1.27 ପ୍ରତିଶତରୁ ଆର୍ଥିକ ବର୍ଷ 2021-22 ରେ 1.93 ପ୍ରତିଶତକୁ ବୃଦ୍ଧି ପାଇଥିଲା ଏବଂ ରାଜ୍ୟର ନିଜସ୍ୱ ରାଜସ୍ୱ ପୁରତା ଜିଏସ୍‌ଡିପି ଭୁଲନାରେ, ମଧ୍ୟ ଆର୍ଥିକ ବର୍ଷ 2018-19 ରେ 1.73 ପ୍ରତିଶତରୁ ଆର୍ଥିକ ବର୍ଷ 2021-22 ରେ 3.17 ପ୍ରତିଶତକୁ ବୃଦ୍ଧି ପାଇଥିଲା, ଯେତେବେଳେ କି, ଖଣିଜ ରାଜସ୍ୱ ଅଣ ଟିକସ କ୍ଷେତ୍ର ରାଜସ୍ୱରେ ପ୍ରାୟ ତୀକ୍ଷ୍ଣଭାବେ ହ୍ରାସ ଥିଲା ଓ ରାଜ୍ୟର ନିଜସ୍ୱ ରାଜସ୍ୱ ବିମୁକ୍ତାୟତ୍ତ ବୃଦ୍ଧି 1.69 ପ୍ରତିଶତ ଓ ପୂର୍ବ ବର୍ଷ ଭୁଲନାରେ 6.03 ପ୍ରତିଶତ ଆର୍ଥିକ ବର୍ଷ 2022-23 ରେ ପୁରତା ବେସ୍ ଅସ୍ଥିରତାରେ ଦିଆଯାଇଥିବା ପରିବର୍ତ୍ତନ ସଂପର୍କରେ ଏକ ଆର୍ଥିକ ଅସ୍ଥିରତାର ପ୍ରତିକ୍ରିୟାଶୀଳତାର ତିନି ସୂଚକ । ଆର୍ଥିକ ବର୍ଷ 2021-22 ରେ ଆର୍ଥିକ ବର୍ଷ 2020-21 ଭୁଲନାରେ, ଅଣଟିକସ ରାଜସ୍ୱ ତୀକ୍ଷ୍ଣ ବୃଦ୍ଧି 34,739 କୋଟି ଟଙ୍କା, ମୁଖ୍ୟତଃ ଅଣ ଲୌହ ଖଣିଜରେ 34,850 କୋଟି ଟଙ୍କା ନୂଆ ଖଣି ନିଲାମ ଓ ଆନ୍ତଃରାଷ୍ଟ୍ରୀୟ ବଜାରରେ ଲୌହ ଖଣିଜ ପଥରର ମୂଲ୍ୟ ବୃଦ୍ଧି ଯୋଗୁଁ ହୋଇଥିଲା, ଯେତେବେଳେ କି, ଚଳିତ ବର୍ଷ ଲୌହ ଖଣିଜ ପଥରର ମୂଲ୍ୟରେ ଅସ୍ଥିରତା ଯୋଗୁଁ ଗତବର୍ଷ ଭଳି ବୃଦ୍ଧି ନଥିଲା ।

ରାଜସ୍ୱ ପ୍ରାପ୍ତିର ଗଠନର ଧାରା **ରେଖାଚିତ୍ର 2.4** ରେ ଦର୍ଶାଯାଇଛି ।

ରେଖାଚିତ୍ର 2.4: ରାଜସ୍ୱ ପ୍ରାପ୍ତିର ଗଠନର ଧାରା

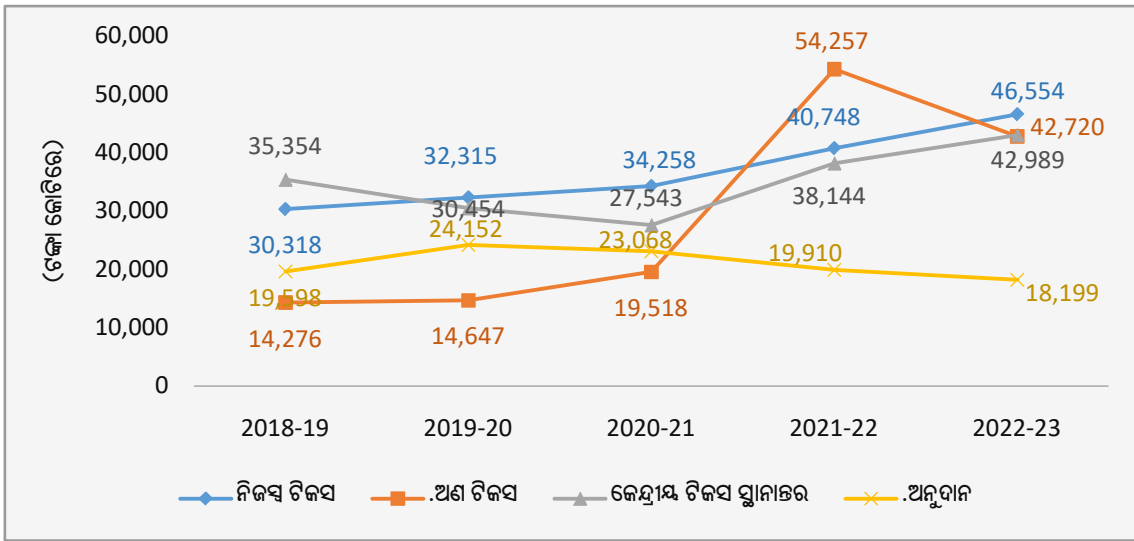


ଉତ୍ସ: ରାଜସ୍ୱ ପ୍ରାପ୍ତି ସଂପୂର୍ଣ୍ଣ ବର୍ଷର ଆର୍ଥିକ ହିସାବ

ରାଜସ୍ୱ ପ୍ରାପ୍ତିର ଗଠନର ଧାରା **ରେଖାଚିତ୍ର 2.5** ରେ ଦର୍ଶାଯାଇଛି ।

² ଚକ୍ରବୃଦ୍ଧି ବାର୍ଷିକ ବୃଦ୍ଧି ହାର = $[(\text{ଶେଷ ମୂଲ୍ୟ} / \text{ଆରମ୍ଭ ମୂଲ୍ୟ})^{(1/\text{ବର୍ଷ ସଂଖ୍ୟା})} - 1] \times 100 = [(1,50,462 \text{ କୋଟି ଟଙ୍କା} / 99,546 \text{ କୋଟି ଟଙ୍କା})^{(1/4)} - 1] \times 100 = 10.88 \text{ ପ୍ରତିଶତ}$

ରେଖାଚିତ୍ର 2.5: ରାଜ୍ୟ ପ୍ରାଥମିକ ଗଠନର ଧାରା



ଉତ୍ସ: ଓଡ଼ିଶା ସରକାରଙ୍କ ସମନ୍ୱିତ ବର୍ଷର ବିଭାଗ ହିସାବ

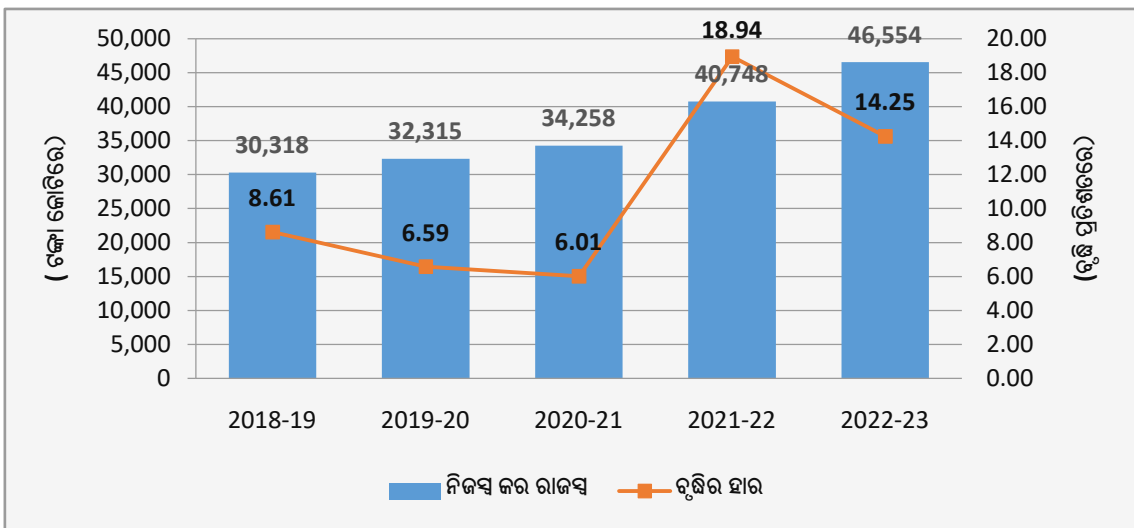
2.3.2.2 ରାଜ୍ୟର ନିଜସ୍ୱ ସମ୍ପାଦନ

(i) ନିଜସ୍ୱ ରାଜସ୍ୱ ଟିକସ

ରାଜ୍ୟର ନିଜସ୍ୱ ରାଜସ୍ୱ ଟିକସରେ ଅଛି,ରାଜ୍ୟ ଦ୍ରବ୍ୟ ଓ ସେବା ଟିକସ (ଏସ୍‌ଜିଏସ୍‌ଟି), ରାଜ୍ୟ ଅବକାରୀ, ଯାନ ଟିକସ, କ୍ଷାମ୍ପି କର ଓ ପଞ୍ଜୀକରଣ ଦେୟ, ଭୂ-ରାଜସ୍ୱ, ମାଲ ଓ ଯାତ୍ରୀ କର ଇତ୍ୟାଦି ।

ଆର୍ଥିକ ବର୍ଷ 2018-19 ଠାରୁ 2022-23 ପର୍ଯ୍ୟନ୍ତ ନିଜସ୍ୱ ରାଜସ୍ୱ କରର ଧାରା ଓ ଏହାର ଉପାଦାନ ଗୁଡ଼ିକର ବିଶ୍ଳେଷଣ ରେଖାଚିତ୍ର 2.6 ଓ ସାରଣୀ 2.4 ରେ କ୍ରମାନ୍ୱୟରେ ଦର୍ଶାଯାଇଛି ।

ରେଖାଚିତ୍ର 2.6: ବର୍ଷ 2018-23 ଅବଧିରେ ନିଜସ୍ୱ ରାଜସ୍ୱର ଧାରା



ଉତ୍ସ: ଓଡ଼ିଶା ସରକାରଙ୍କ ସମନ୍ୱିତ ବର୍ଷର ବିଭାଗ ହିସାବ

ସାରଣୀ 2.4: ରାଜ୍ୟର ରାଜସ୍ୱର ଉପାଦାନ

(ଟଙ୍କା କୋଟିରେ)

ରାଜସ୍ୱ ଶାଖା	2018-19	2019-20	2020-21	2021-22	2022-23	ସାର୍ଜ ଲାଇନ୍
ରାଜ୍ୟ ଦ୍ରବ୍ୟ ଓ ସେବା କର (ଏସ୍‌ଜିଏସ୍‌ଟି)	11,943	13,204	13,043	16,392	18,600	
ବିକ୍ରୀ, ବ୍ୟବସାୟ ଜ୍ୟୋତି କର	7,310	7,455	7,777	10,000	12,023	
ରାଜ୍ୟ ଅବକାରୀ	3,925	4,495	4,053	5,528	6,455	
ଯାନ କର	1,746	1,836	1,526	1,663	2,133	
ଷ୍ଟାମ୍ପ ଓ ପଞ୍ଜୀକରଣ ଫି	1,237	1,435	2,942	2,419	1,997	
ଜମି ରାଜସ୍ୱ	511	721	603	664	739	
ଦ୍ରବ୍ୟ ଓ ଯାତ୍ରୀ କର	182	133	146	111	115	
ଅନ୍ୟାନ୍ୟ କର	3,464	3,036	4,168	3,971	4,492	
ମୋଟ	30,318	32,315	34,258	40,748	46,554	

ଉତ୍ତର: ଓଡ଼ିଶା ସରକାରଙ୍କ ସମ୍ବନ୍ଧିତ ବର୍ଷର ବିଭାଗ ହିସାବ

ଗତବର୍ଷ ଭୁବନେଶ୍ୱର ଚଳିତ ବର୍ଷ ମୋଟ ନିଜସ୍ୱ ରାଜସ୍ୱ ଟିକସ ବୃଦ୍ଧି 5,806 କୋଟି ଟଙ୍କା (14.25 ପ୍ରତିଶତ) ହୋଇଛି । ମୁଖ୍ୟତଃ ବୃଦ୍ଧି ଗୁଡ଼ିକ (i) ରାଜ୍ୟ ସାମଗ୍ରୀ ଓ ସେବା କର (ଜିଏସ୍‌ଟି) (2,208 କୋଟି ଟଙ୍କା), (ii) ବିକ୍ରୀ ଓ ବାଣିଜ୍ୟ କର (2,023 କୋଟି ଟଙ୍କା), (iii) ରାଜ୍ୟ ଅବକାରୀ କର (927 କୋଟି ଟଙ୍କା), (iv) ଯାନ କର (470 କୋଟି ଟଙ୍କା), ଯାହାକି ଆଂଶିକ ଭାବେ ଷ୍ଟାମ୍ପ ଓ ପଞ୍ଜୀକରଣ ଫି (422 କୋଟି ଟଙ୍କା) ଜମାଇ ହିସାବହଜୁ ନିଆଯାଇଛି ।

ମହାମାରୀ କୋଭିଡ୍ -19 ପରବର୍ତ୍ତୀ ବ୍ୟବସାୟିକ କାର୍ଯ୍ୟକ୍ରମର ପୂର୍ଣ୍ଣ ରୂପରେ ପ୍ରଚଳନ ଏବଂ ସୁସ୍ଥ ଅର୍ଥନୈତିକ ଅବସ୍ଥା ଫେରିବା ଦ୍ୱାରା ଏବଂ ପାଇକାରୀ ଓ ଖୁଚୁରା ମୂଲ୍ୟ ବୃଦ୍ଧି ଯୋଗୁଁ ରାଜ୍ୟ ସାମଗ୍ରୀ ଓ ସେବା କର (ଏସ୍‌ଜିଏସ୍‌ଟି) ସଂଗୃହଣ ବୃଦ୍ଧି ଘଟିଛି । ପୁନଶ୍ଚ, ଆର୍ଥିକ ବର୍ଷ 2022-23 ରେ ଅର୍ଥନୈତିକ କାର୍ଯ୍ୟକ୍ରମରେ ବୃଦ୍ଧି ଯୋଗୁଁ, ଭାଗ୍ ରାଜସ୍ୱରେ ବୃଦ୍ଧି, ବିକ୍ରୀ କରରେ ବୃଦ୍ଧି, ପେଟ୍ରୋଲ ଓ ଡିଜେଲ ଉପଭୋଗରେ ବୃଦ୍ଧି ଯୋଗୁଁ ହୋଇଥିଲା । ରାଜ୍ୟ ଅବକାରୀ କରରେ ବୃଦ୍ଧି ଦେଶୀୟ ମଦ, ମାଲୁ ଓ ବିଦେଶୀ ମଦର ବହୁଳ ବ୍ୟବହାର ଏବଂ ବିଭାଗ ଦ୍ୱାରା ପ୍ରବର୍ତ୍ତନରେ ବୃଦ୍ଧି ଯୋଗୁଁ ହୋଇଥିଲା । ଆର୍ଥିକ ବର୍ଷ 2022-23 ରେ ଯାନ କରରେ ବୃଦ୍ଧି ବହୁଳ ଯାନବାହାନ ପଞ୍ଜୀକରଣ ଯୋଗୁଁ ହୋଇଥିଲା ।

ରାଜ୍ୟ ସାମଗ୍ରୀ ଓ ସେବା କର (ଏସ୍‌ଜିଏସ୍‌ଟି)

ଭାରତୀୟ ରିଜର୍ଭ ବ୍ୟାଙ୍କ ବହି ଅନୁସାରେ ଏସ୍‌ଜିଏସ୍‌ଟିର ପରିମାଣ 19,573.05 କୋଟି ଟଙ୍କା ଓ ରାଜ୍ୟ ସରକାରଙ୍କ ବିଭାଗ ହିସାବ ଅନୁସାରେ 18,600.52 କୋଟି ଟଙ୍କା ଅଟେ, ଯେପରି ବଜେଟ୍ ଆକଳନ ବିରୁଦ୍ଧରେ 19,479 କୋଟି ଟଙ୍କା ଅଟେ । ଏହି ବ୍ୟବଧାନ 972.53 କୋଟି ଟଙ୍କା ଫେରସ୍ତ ଯୋଗୁଁ ହୋଇଥିଲା ।

ଜିଏସ୍‌ଟି ପ୍ରାପ୍ତିର ଲେଖା ପରୀକ୍ଷା

ଭାରତ ସରକାରଙ୍କ ସିଦ୍ଧାନ୍ତ ଲେଖା ପରୀକ୍ଷାକୁ ଜିଏସ୍‌ଟିଏନ୍ ପରିସରରେ ପ୍ୟାନ୍-ଇଣ୍ଡିଆରେ ପ୍ରବେଶ ଅଧିକାର 22 ଜୁନ୍ 2020 ରେ ଜଣାଇ ଦିଆଗଲା । ଓଡ଼ିଶାରେ ଯାହାକି ଏକ ମୋଡେଲ 2 ରାଜ୍ୟ ଅଟେ, ଅଭୀନୟ ଆଧାରରେ ପ୍ରବେଶ କେବଳ ବ୍ୟାକ୍ ଏଣ୍ଡ ଆପ୍ଲିକେସନରେ ପ୍ରମୁଖ ମହାଲେଖାକାର (ଲେଖା ପରୀକ୍ଷା-I), ଓଡ଼ିଶାକୁ ଦିଆଯାଇଛି । ତଥାପି ସିଟି ଏଣ୍ଡ ଜିଏସ୍‌ଟି ବିଭାଗର ପରିସରରେ ସିମିତ ପ୍ରବେଶ ଅଧିକାର ଦିଆଯାଇଛି, ଅଜଣା ସ୍ଥାନରୁ ହସ୍ତକ୍ଷେପ କରିବାର ଅଧିକାର ବିଚାରାଧୀନ ଅଛି । ଆର୍ଥିକ

ବର୍ଷ 2022-23 ରେ ଲେଖା, ତେଣୁ ପରାମ୍ପାମୂଳକ ଯାଞ୍ଚ ଉପରେ ପ୍ରମାଣିତ କରାଯାଇଛି ଯେପରି ହସ୍ତଚାଳିତ ନଥିପତ୍ର ଅବସ୍ଥାରେ କରାଯାଉ ଥିଲା କାରଣ ଲେଖା ପରାମ୍ପାକୁ ଜିଏସ୍‌ଟିଏନ୍ ତଥ୍ୟରେ ପ୍ରବେଶ ଭାରତ ସରକାରଙ୍କ ସିଦ୍ଧାନ୍ତର ସମ୍ପୂର୍ଣ୍ଣ ପାଳନ ବିଚାରାଧୀନ ଅଛି ।

ସ୍ଥାନୀୟ ନିକାୟକୁ ସେସ୍ ସ୍ଥାନାନ୍ତରଣ

ବର୍ଷ 2022-23ରେ ସରକାର ସେସ୍/ଫି/ସରଚାର୍ଜ (ଗ୍ରୁପ ସେସ୍ ବ୍ୟତୀତ) ବାବଦକୁ 59.91 କୋଟି ଟଙ୍କା ସଂଗ୍ରହ କରିଥିଲେ, (2021-22 ରେ 53.76 କୋଟି ଟଙ୍କା) ସମ୍ପୂର୍ଣ୍ଣ ପରିମାଣ 59.91 କୋଟି ଟଙ୍କା ସହରୀ ସ୍ଥାନୀୟ ପ୍ରତିଷ୍ଠାନ ଓ ଗ୍ରାମୀଣ ସ୍ଥାନୀୟ ପ୍ରତିଷ୍ଠାନକୁ ସ୍ଥାନାନ୍ତରଣ କରାଯାଇ ନଥିଲା । ଫଳସ୍ଵରୂପ ଏହା ରାଜସ୍ଵ ବଳକାରେ ବୃଦ୍ଧି ଓ ବିଭାୟ ନିଅଣ୍ଟ କମ୍ ହୋଇଛି ।

(ii) ଅଣ-ଟିକସ ରାଜସ୍ଵ

ଅଣ ରାଜସ୍ଵ ଟିକସରେ ସୁଧର ପ୍ରାପ୍ତି, ଲାଭ ଓ ଲାଭାଂଶ, ଖଣିଜ ପ୍ରାପ୍ତି, ବିଭାଗୀୟ ପ୍ରାପ୍ତି, ଇତ୍ୟାଦି ପର୍ଯ୍ୟବେଶିତ ଅଟେ । ଆର୍ଥିକ ବର୍ଷ 2018-19 ରୁ 2022-23 ପର୍ଯ୍ୟନ୍ତ ରାଜ୍ୟର ଅଣ ଟିକସ ରାଜସ୍ଵ ଉପାଦାନର ବୃଦ୍ଧିର ଧାରା **ସାରଣୀ 2.5** ରେ ଦର୍ଶାଯାଇଛି ।

ସାରଣୀ 2.5: ରାଜ୍ୟରେ ଅଣ-ଟିକସ ରାଜସ୍ଵର ଉପାଦାନ

(ଟଙ୍କା କୋଟିରେ)

ରାଜସ୍ଵ ଶାଖା	2018-19	2019-20	2020-21	2021-22	2022-23	Spark line
ଅଣଲେହି ଖଣି	10,480	11,020	13,792	48,642	37,642	
ସୁଧ ପ୍ରାପ୍ତି	1,462	1,487	1,262	1,823	1,657	
ଡିଭିଡେଣ୍ଡ ଏବଂ ଲାଭ	544	321	1,063	523	584	
ଅନ୍ୟାନ୍ୟ ଅଣ-ଟିକସ ପ୍ରାପ୍ତି	1,791	1,819	3,401	3,269	2,837	
କ) ବୃହତ୍ ଓ ମଧ୍ୟମ ଜଳସେଚନ	702	669	796	790	909	
ଖ) ସଡ଼କ ଓ ସେତୁ	67	44	54	48	43	
ଗ) ଶିକ୍ଷା	26	27	62	46	67	
ଘ) ଅତିରିକ୍ତ ସାଧାରଣ ସେବା	419	411	1,729	438	571	
ଙ) ଅନ୍ୟାନ୍ୟ ବା ଅତିରିକ୍ତ	577	668	760	1,947	1,247	
ମୋଟ	14,277	14,647	19,518	54,257	42,720	

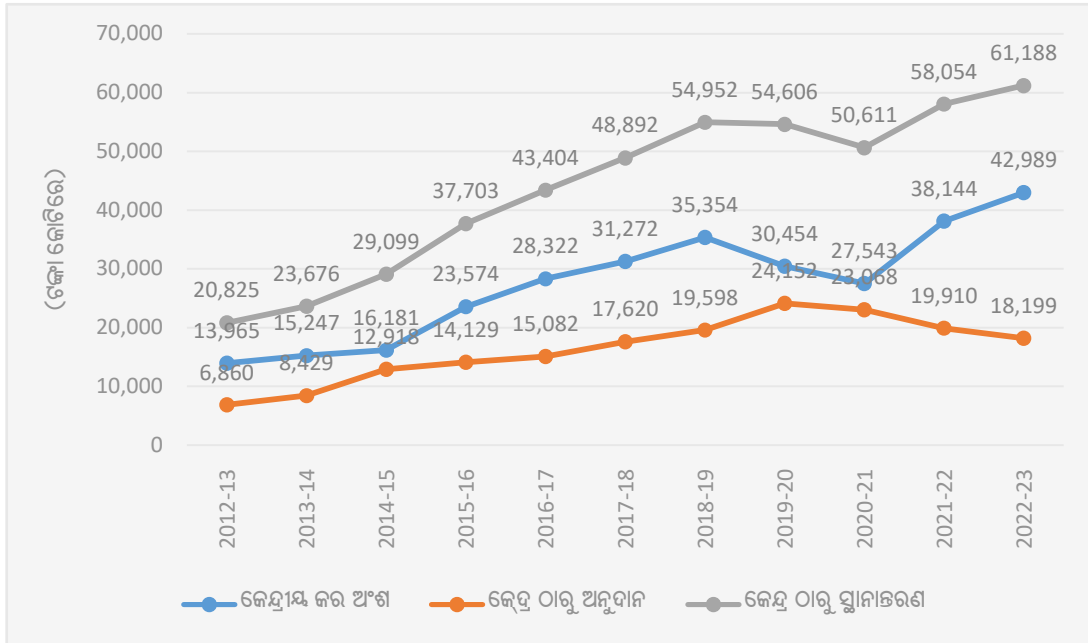
ଉତ୍ସ: ଓଡ଼ିଶା ସରକାରଙ୍କ ସଂପୂର୍ଣ୍ଣ ବର୍ଷର ବିରାୟ ହିସାବ

ଆର୍ଥିକ ବର୍ଷ 2020-21 (19,518 କୋଟି ଟଙ୍କା) ତୁଳନାରେ ଆର୍ଥିକ ବର୍ଷ 2021-22 (54,257 କୋଟି ଟଙ୍କା) ରେ, ଅଣ-ଟିକସ ରାଜସ୍ଵରେ ବୃଦ୍ଧି 34,739 କୋଟି ଟଙ୍କା ହୋଇଛି କାରଣ ଅଣଲେହି ଖଣିଜ ଓ ଧାତବୀୟ ଶିଳ୍ପରେ ବୃଦ୍ଧି, ଅବସ୍ଥିତ ଖଣି ଲିଜର ପୁନଃନିର୍ଦ୍ଧାରଣ, ଅଧିକ ଦରରେ ନିଲାମ ଓ ଲୋହିତ ଖଣିଜ ଦ୍ରବ୍ୟ ଦରରେ ବୃଦ୍ଧି ଯୋଗୁଁ ହୋଇଛି । ତଥାପି, ଆର୍ଥିକ ବର୍ଷ 2022-23 ରେ ଘଟଣାକ୍ରମରେ ତଥା ଆନ୍ତର୍ଜାତୀୟ ବଜାରରେ ଲୋହିତ ଖଣିଜର ମୂଲ୍ୟ ହ୍ରାସ ଫଳରେ ଖଣିଜ କ୍ଷେତ୍ରରୁ ରାଜସ୍ଵ ସଂଗ୍ରହର ତୀକ୍ଷ୍ଣ ହ୍ରାସ ଘଟିଥିଲା । ଫଳସ୍ଵରୂପ ଅଣ ଟିକସ ରାଜସ୍ଵ ସଂଗ୍ରହ ଆର୍ଥିକ ବର୍ଷ 2022-23 ରେ (42,720 କୋଟି ଟଙ୍କା) ପୂର୍ବ ବର୍ଷ ତୁଳନାରେ 11,537 କୋଟି ଟଙ୍କା ହ୍ରାସ ହୋଇଥିଲା । ସେଠାରେ ମଧ୍ୟ ସୁଧ ପ୍ରାପ୍ତିରେ ହ୍ରାସ, ପୂର୍ବ ବର୍ଷ ତୁଳନାରେ ଆର୍ଥିକ ବର୍ଷ 2022-23 ରେ 166 କୋଟି ଟଙ୍କା ହୋଇଥିଲା । ତଥାପି, ଆର୍ଥିକ ବର୍ଷ 2022-23 ରେ ବୃହତ୍ ଓ ମଧ୍ୟମ ଜଳସେଚନରେ 119 କୋଟି ଟଙ୍କାର ଅଳ୍ପ ବୃଦ୍ଧି ଘଟିଥିଲା ।

2.3.2.3 କେନ୍ଦ୍ରଠାରୁ ସ୍ଥାନାନ୍ତରଣ

ବିଗତ 10 ବର୍ଷରେ କେନ୍ଦ୍ରଠାରୁ ସ୍ଥାନାନ୍ତରଣର ଧାରା ରେଖାଚିତ୍ର 2.7 ରେ ଦର୍ଶାଯାଇଛି ।

ରେଖାଚିତ୍ର 2.7: କେନ୍ଦ୍ରରୁ ସ୍ଥାନାନ୍ତରଣର ଧାରା



ଉତ୍ସ: ଓଡ଼ିଶା ସରକାରଙ୍କର ସଂପୂର୍ଣ୍ଣ ବର୍ଷର ଆର୍ଥିକ ହିସାବ

(i) କେନ୍ଦ୍ରୀୟ ଟିକସରେ ସ୍ଥାନାନ୍ତରଣ

କେନ୍ଦ୍ରୀୟ ଟିକସ ଓ କର ରୁ ଅଂଶ ରୁୟୋଦନ ଅର୍ଥ ଆୟୋଗ, ଚତୁର୍ଦ୍ଦଶ ଅର୍ଥ ଆୟୋଗ ଓ ପଞ୍ଚଦଶ ଅର୍ଥ ଆୟୋଗଙ୍କ ପଞ୍ଜୀକୃତ ତୁଳନାରେ ଆର୍ଥିକ ବର୍ଷ 2010-11 ରୁ 2022-23 ପର୍ଯ୍ୟନ୍ତ ରାଜ୍ୟକୁ ପ୍ରକୃତ ସ୍ଥାନାନ୍ତରଣ ବିଭାୟ ସାରଣୀ 2.6 ରେ ଦର୍ଶାଯାଇଛି ।

ସାରଣୀ 2.6: କେନ୍ଦ୍ରୀୟ ଟିକସ ଓ ଶୁଳ୍କରୁ ରାଜ୍ୟର ଅଂଶ: ପ୍ରକୃତ ସ୍ଥାନାନ୍ତରଣ ଏବଂ ଅର୍ଥ ଆୟୋଗ ରିପୋର୍ଟରେ (ଏଫ୍‌ଏସିଆର୍) ଆକଳନ

(ଟଙ୍କା କୋଟିରେ)

ବର୍ଷ	ଅର୍ଥ ଆୟୋଗ ଆକଳନ	ଅର୍ଥ ଆୟୋଗ ରିପୋର୍ଟରେ (ଏଫ୍‌ଏସିଆର୍) ଆକଳନ	ପ୍ରକୃତ ହସ୍ତାନ୍ତର	ପାର୍ଥକ୍ୟ
1.	2.	3.	4.	5. (4-3)
2010-11	ସେବା କର ବ୍ୟତୀତ ସମସ୍ତ ଭାଗିଦାରୀ ଟିକସର	9,744	10,497	(+) 753
2011-12	4.855 ପ୍ରତିଶତ ଓ ଭାଗିଦାରୀ ସେବାକର	11,429	12,229	(+) 800
2012-13	ପ୍ରକୃତ ଆୟର 4.779 ପ୍ରତିଶତ (ରୁୟୋଦନ	13,481	13,965	(+) 484
2013-14	ଅର୍ଥ ଆୟୋଗ ସୁପାରିଶ ଅନୁଯାୟୀ)	15,902	15,247	(-) 655
2014-15	ସେବା କର ବ୍ୟତୀତ ସମସ୍ତ ଭାଗିଦାରୀ ଟିକସର	27,001	23,574	(-) 3,427
2015-16	4.744 ପ୍ରତିଶତ ଓ ଭାଗିଦାରୀ ସେବାକର	31,158	28,322	(-) 2,836
2016-17	ପ୍ରକୃତ ଆୟର 4.642 ପ୍ରତିଶତ (ରୁୟୋଦନ	36,005	31,272	(-) 4,733
2017-18	ଅର୍ଥ ଆୟୋଗ ସୁପାରିଶ ଅନୁଯାୟୀ)	41,656	35,354	(-) 6,302
2018-19	ସମସ୍ତ ଭାଗିଦାରୀ ଟିକସର ନିର୍ଦ୍ଦିଷ୍ଟ 4.629 ପ୍ରତିଶତ	48,250	30,454	(-) 17,796
2019-20		39,586	27,543	(-) 12,043

ରାଜ୍ୟର ଆର୍ଥିକ ସ୍ଥିତି

ବର୍ଷ	ଅର୍ଥ ଆୟୋଗ ଆକଳନ	ଅର୍ଥ ଆୟୋଗ ରିପୋର୍ଟରେ (ଏଫ୍‌ସିଆର୍) ଆକଳନ	ପ୍ରକୃତ ହସ୍ତାନ୍ତର	ପାର୍ଥକ୍ୟ
	(ଚତୁର୍ଦ୍ଦଶ ଅର୍ଥ ଆୟୋଗ ସୁପାରିଶ ଅନୁଯାୟୀ)			
2021-22	ସମସ୍ତ ଭାଗିଦାରୀ ଟିକସର ନିର୍ଦ୍ଧାରଣ 4,528	29,821	38,144	(+)8,323
2022-23	ପ୍ରତିଶତ (ପଞ୍ଚଦଶ ଅର୍ଥ ଆୟୋଗ ସୁପାରିଶ ଅନୁଯାୟୀ)	33,173	42,989	(+)9,816

ଉତ୍ସ: ଅର୍ଥ ଆୟୋଗର ରିପୋର୍ଟ ସଂପୂର୍ଣ୍ଣ ବର୍ଷର ଆର୍ଥିକ ହିସାବ ଏକ ନକଲରେ

ଗତ ବର୍ଷ ତୁଳନାରେ ଆର୍ଥିକ ବର୍ଷ 2022-23 ରେ କେନ୍ଦ୍ରୀୟ ଟିକସ ଓ କରରୁ ରାଜ୍ୟର ଅଂଶ 4,845 କୋଟି ଟଙ୍କା (12.70 ପ୍ରତିଶତ) ବୃଦ୍ଧି ହୋଇଥିଲା । ପଞ୍ଚଦଶ ଅର୍ଥ ଆୟୋଗଙ୍କର (2020-26) ପ୍ରଥମ ଡିନି ବର୍ଷରେ (ଆର୍ଥିକ ବର୍ଷ 2020-23) ସମୟରେ କେନ୍ଦ୍ରୀୟ ଟିକସ ଓ କରରେ ରାଜ୍ୟର ଅଂଶ 1,08,676 କୋଟି ଟଙ୍କା ଯାହା ଚତୁର୍ଦ୍ଦଶ ଅର୍ଥ ଆୟୋଗଙ୍କର (2015-20) ମୋଟ ଅଂଶ ପ୍ରଦାନର 72.95 ପ୍ରତିଶତ ଥିଲା । ଆର୍ଥିକ ବର୍ଷ 2013-14 ରୁ 2020-21 ମଧ୍ୟରେ ପ୍ରକୃତ ଟିକସ ହସ୍ତାନ୍ତରଣ ଅର୍ଥ କମିଶନଙ୍କ ପରିକଳ୍ପିତ ହସ୍ତାନ୍ତରଣ ଠାରୁ କମ୍ ଥିଲା । ଯଦିଓ, ଆର୍ଥିକ ବର୍ଷ 2021-22 ଓ 2022-23 ରେ ପ୍ରକୃତ ହସ୍ତାନ୍ତରଣ ଅର୍ଥ କମିଶନଙ୍କ ପରିକଳ୍ପିତ ହସ୍ତାନ୍ତରଣରୁ ଯଥାକ୍ରମେ 8,323 କୋଟି ଟଙ୍କା ଓ 9,816 କୋଟି ଟଙ୍କା ବୃଦ୍ଧି ହୋଇଥିଲା ।

କେନ୍ଦ୍ରୀୟ ଟିକସର ସ୍ଥାନାନ୍ତରଣର ଉପାଦାନର ବୃଦ୍ଧିର ଧାରା ସାରଣୀ 2.7 ରେ ଦର୍ଶାଯାଇଛି ।

ସାରଣୀ 2.7: କେନ୍ଦ୍ରୀୟ ଟିକସ ସ୍ଥାନାନ୍ତରଣ

(ଟଙ୍କା କୋଟିରେ)

କେନ୍ଦ୍ର ଟିକସରେ ରାଜ୍ୟର ଅଂଶ ଉପାଦାନ	2018-19	2019-20	2020-21	2021-22	2022-23
କେନ୍ଦ୍ରୀୟ ଦ୍ରବ୍ୟ ଓ ସେବା କର (ସିଜିଏସ୍‌ଟି)	8,726	8,642	8,160	11,434	12,150
ଆଇଜିଏସ୍‌ଟି	696	--	--	--	--
ନିଗମ ଟିକସ	12,294	10,384	8,328	9,583	14,407
ନିଗମ ଟିକସ ବ୍ୟତୀତ ଆୟକର	9,054	8,136	8,540	11,743	14,074
ସାମା ଶୁଳ୍କ	2,506	1,930	1,447	3,031	1,690
କେନ୍ଦ୍ରୀୟ ସାମା ଶୁଳ୍କ	1,665	1,342	923	1,719	530
ସେବା କର	326	--	124	589	67
ଅନ୍ୟ କର ³	87	20	21	45	71
ସର୍ବମୋଟ	35,354	30,454	27,543	38,144	42,989
ଗତ ବର୍ଷ ତୁଳନାରେ ପ୍ରତିଶତ ବୃଦ୍ଧି	13.05	-13.86	-9.56	38.49	12.70
ରାଜ୍ୟ ରାଜସ୍ୱ ଆୟର ପ୍ରତିଶତ ଭିତ୍ତିରେ ରାଜ୍ୟ ଅଂଶର ଉପାଦାନ	36	30	26	25	29

ଉତ୍ସ: ଓଡ଼ିଶା ସରକାରଙ୍କ ସଂପୂର୍ଣ୍ଣ ବର୍ଷର ବିଭାଗୀୟ ହିସାବ

ଉପରୋକ୍ତ ସାରଣୀରୁ ଏହା ଦେଖାଗଲା ଯେ, କେନ୍ଦ୍ରୀୟ ଟିକସରେ ରାଜ୍ୟ ଅଂଶ, ରାଜ୍ୟର ରାଜସ୍ୱ ପ୍ରାପ୍ତିର ପ୍ରତିଶତ ଭାବରେ ଆର୍ଥିକ ବର୍ଷ 2018-19 ରୁ ଆର୍ଥିକ ବର୍ଷ 2021-22 ପର୍ଯ୍ୟନ୍ତ କ୍ରମାଗତ ଭାବରେ ହ୍ରାସ ପାଇଥିଲା । କିନ୍ତୁ, ତାହା ଆର୍ଥିକ ବର୍ଷ 2022-23 ରେ ବୃଦ୍ଧି ପାଇଛି ।

³ ସମ୍ପୂର୍ଣ୍ଣ ଉପରେ ଟିକସ, ଆୟ ଏବଂ ବ୍ୟୟ ଉପରେ ଅନ୍ୟାନ୍ୟ ଟିକସ ଏବଂ ଦ୍ରବ୍ୟ ଏବଂ ସେବା ଉପରେ ଅନ୍ୟାନ୍ୟ ଟିକସ ଏବଂ କର ଅନ୍ତର୍ଭୁକ୍ତ କରନ୍ତୁ ।

(ii) ଭାରତ ସରକାରଙ୍କ ଠାରୁ ଅନୁଦାନ

ଭାରତ ସରକାରଙ୍କଠାରୁ ପ୍ରାପ୍ତ ଅନୁଦାନର ଧାରା ଓ ଏହାର ଉପାଦାନ ଗୁଡ଼ିକ ସାରଣୀ 2.8 ରେ ଦର୍ଶାଯାଇଛି ।

ସାରଣୀ 2.8: ଭାରତ ସରକାରଙ୍କ ଠାରୁ ପ୍ରାପ୍ତ ଅନୁଦାନ

(ଟଙ୍କା କୋଟିରେ)

ଉପାବଳୀ	2018-19	2019-20	2020-21	2021-22	2022-23
କେନ୍ଦ୍ରୀୟ ପ୍ରାୟୋଜିତ ଯୋଜନା ଅନୁଦାନ	13,025	13,056	12,698	11,820	11,741
ଅର୍ଥ ଆୟୋଗ ଅନୁଦାନ	2,840	3,563	4,949	4,557	4,221
ଅନ୍ୟାନ୍ୟ ସ୍ଥାନାନ୍ତରଣ/ ରାଜ୍ୟ/ ବିଧାନସଭା ଥିବା କେନ୍ଦ୍ର ଶାସିତ ଅଞ୍ଚଳକୁ ଅନୁଦାନ	3,733	7,533	5,421	3,533	2,238
ମୋଟ	19,598	24,152	23,068	19,910	18,200
ପୂର୍ବବର୍ଷ ତୁଳନାରେ ପ୍ରାପ୍ତିରେ ବୃଦ୍ଧି ପ୍ରତିଶତରେ	11.23	23.24	-4.49	-13.69	-8.59
ରାଜ୍ୟ ପ୍ରାପ୍ତିର ସମୁଦାୟ ଅନୁଦାନର ପ୍ରତିଶତ	19.69	23.78	22.10	13.01	12.10

ଉତ୍ସ: ଓଡ଼ିଶା ସରକାରଙ୍କ ସଂପୃକ୍ତ ବର୍ଷର ବିଭାଗ ହିସାବ

ସାରଣୀ 2.8 ଦର୍ଶାଉଛି ଯେ କେନ୍ଦ୍ରୀୟ ପ୍ରାୟୋଜିତ ଯୋଜନାଗୁଡ଼ିକ ପାଇଁ ଅନୁଦାନ, ରାଜ୍ୟର ରାଜସ୍ୱ ପ୍ରାପ୍ତି ଗୁଡ଼ିକର ଶତକଡ଼ା, ଆର୍ଥିକ ବର୍ଷ 2019-20 ରୁ ଆର୍ଥିକ ବର୍ଷ 2022-23 ପର୍ଯ୍ୟନ୍ତ କ୍ରମାଗତ ଭାବରେ ହ୍ରାସ ପାଇଛି । ଆର୍ଥିକ ବର୍ଷ 2022-23 ମଧ୍ୟରେ ରାଜ୍ୟକୁ ଅନ୍ୟାନ୍ୟ ପ୍ରମୁଖ ସ୍ଥାନାନ୍ତରଣରେ ଜିଏସ୍ଟି କ୍ଷତିପୂରଣ (1,886.96 କୋଟି ଟଙ୍କା) ଏବଂ କେନ୍ଦ୍ରୀୟ ସଡ଼କ ପାଣ୍ଠି (313.52 କୋଟି ଟଙ୍କା) ଅନ୍ତର୍ଭୁକ୍ତ । ପୂର୍ବ ବର୍ଷ ତୁଳନାରେ ଚଳିତ ବର୍ଷ (8.59 ପ୍ରତିଶତ) ଜିଆଇଏଚ୍ ହ୍ରାସ ରାଜ୍ୟ/ ବିଧାନସଭା ଥିବା କେନ୍ଦ୍ରଶାସିତ ଅଞ୍ଚଳକୁ ଅନ୍ୟାନ୍ୟ ସ୍ଥାନାନ୍ତର/ ଅନୁଦାନ ସହାୟତାରେ 1,295 କୋଟି ଟଙ୍କା (36.65 ପ୍ରତିଶତ) ହ୍ରାସ ହେତୁ ଘଟିଛି, ଯାହାକି ଜିଏସ୍ଟି କ୍ଷତିପୂରଣରେ 578.18 କୋଟି ଟଙ୍କା, ଜାତୀୟ ବିପର୍ଯ୍ୟୟ ପ୍ରଣାମନ ପାଣ୍ଠି (ଏନ୍ଡିଆରଏଫ୍) କୁ 500.00 କୋଟି ଟଙ୍କା ଏବଂ କେନ୍ଦ୍ରୀୟ ସଡ଼କ ପାଣ୍ଠିକୁ ପୂର୍ବ ବର୍ଷ ତୁଳନାରେ 221.54 କୋଟି ଟଙ୍କା ହ୍ରାସ କରି ଅନୁଦାନ ପ୍ରଦାନ କରାଯାଇଛି । ଏହାର ଆଂଶିକ ହ୍ରାସ ଆଭ୍ୟନ୍ତରୀଣ ମହ୍ୟତାପ୍ରାପ୍ତି ପ୍ରଦର୍ଶନ ଏବଂ ବିକାଶ ପାଇଁ ଅନୁଦାନର ବୃଦ୍ଧି 9.13 କୋଟି ଟଙ୍କା ଦ୍ୱାରା ହୋଇଛି । ଅଧିକତ୍ୱ, ରାଜସ୍ୱ ପ୍ରାପ୍ତିରେ ଅନୁଦାନ ସହାୟତାର ଅବଦାନ 2018-19 ଆର୍ଥିକ ବର୍ଷରେ 19.69 ପ୍ରତିଶତରୁ 2022-23 ଆର୍ଥିକ ବର୍ଷରେ 12.10 ପ୍ରତିଶତକୁ ହ୍ରାସ ପାଇଛି ।

(କ) କେନ୍ଦ୍ରୀୟ ପ୍ରାୟୋଜିତ ଯୋଜନାଗୁଡ଼ିକ ପାଇଁ ଅନୁଦାନ

2022-23 ମଧ୍ୟରେ କେନ୍ଦ୍ରୀୟ ପ୍ରାୟୋଜିତ ଯୋଜନାଗୁଡ଼ିକ ପାଇଁ, 11,741 କୋଟି ଟଙ୍କା ଅନୁଦାନ ମଧ୍ୟରୁ ମୁଖ୍ୟ ପରିମାଣକୁ ଦିଆଯାଇଥିଲା:

- ସମଗ୍ର ଶିକ୍ଷା ଅଭିଯାନ: 1,959.89 କୋଟି ଟଙ୍କା; ପୂର୍ବ ବର୍ଷ ତୁଳନାରେ 50.37 ପ୍ରତିଶତ ବୃଦ୍ଧି (1,303.39 କୋଟି ଟଙ୍କା) ।
- ପ୍ରଧାନ ମନ୍ତ୍ରୀ ଆବାସ ଯୋଜନା (ପିଏମ୍ଏସ୍‌ଆଇ)- ଗ୍ରାମାଣ: 1,723.28 କୋଟି ଟଙ୍କା; ପୂର୍ବ ବର୍ଷ ତୁଳନାରେ 70.31 ପ୍ରତିଶତ ବୃଦ୍ଧି (1,011.87 କୋଟି ଟଙ୍କା) ॥
- ଏକାକୃତ ଶିଶୁ ବିକାଶ ଯୋଜନା (ଆଇସିଡିଏସ୍): 923.92 କୋଟି ଟଙ୍କା; ପୂର୍ବ ବର୍ଷ ତୁଳନାରେ 13.83 ପ୍ରତିଶତ ହ୍ରାସ (1,072.19 କୋଟି ଟଙ୍କା) ।
- ପ୍ରଧାନ ମନ୍ତ୍ରୀ ଗ୍ରାମ ସଡ଼କ ଯୋଜନା(ପିଏମ୍‌ଜିଏସ୍‌ଆଇ): 1,235.88 କୋଟି ଟଙ୍କା; ପୂର୍ବ ବର୍ଷ ତୁଳନାରେ 205.82 ପ୍ରତିଶତ ବୃଦ୍ଧି (404.12 କୋଟି ଟଙ୍କା) ।

- ଜାତୀୟ ଗ୍ରାମୀଣ ଜୀବିକା ମିଶନ(ଏନ୍‌ଆର୍‌ଏଲ୍‌ଏମ୍): 664.25 କୋଟି ଟଙ୍କା; ପୂର୍ବ ବର୍ଷ ତୁଳନାରେ 0.70 ପ୍ରତିଶତ ବୃଦ୍ଧି (659.62 କୋଟି ଟଙ୍କା) ।
- ଜାତୀୟ ସାମାଜିକ ସହାୟତା କାର୍ଯ୍ୟକ୍ରମ (ଏନ୍‌ଏସ୍‌ଏପି): 680.58 କୋଟି ଟଙ୍କା; ପୂର୍ବ ବର୍ଷ ତୁଳନାରେ 4.12 ପ୍ରତିଶତ ବୃଦ୍ଧି (653.63 କୋଟି ଟଙ୍କା) ।
- ଏନ୍‌ଆର୍‌ଏଲ୍‌ଏମ୍ ସହିତ ଜାତୀୟ ସ୍ୱାସ୍ଥ୍ୟ ମିଶନ: 1,384.61 କୋଟି ଟଙ୍କା; ପୂର୍ବ ବର୍ଷ ତୁଳନାରେ 19.50 ପ୍ରତିଶତ ହ୍ରାସ (1,719.93 କୋଟି ଟଙ୍କା) ।
- ମହାତ୍ମା ଗାନ୍ଧୀ ଜାତୀୟ ଗ୍ରାମୀଣ ନିଯୁକ୍ତି ଗ୍ୟାରେଣ୍ଟି ଅଧିନିୟମ (ଏମ୍‌ଜିଏନ୍‌ଆର୍‌ଇଏ): 963.66 କୋଟି ଟଙ୍କା; ପୂର୍ବ ବର୍ଷ ତୁଳନାରେ 31.10 ପ୍ରତିଶତ ହ୍ରାସ (1,398.55 କୋଟି ଟଙ୍କା) ।

ଏକକ ନୋଡାଲ୍ ଏଜେନ୍ସି

ଅର୍ଥ ମନ୍ତ୍ରାଳୟ, ଭାରତ ସରକାର, 23.03.2021 ତାରିଖର ଚିଠି ସଂଖ୍ୟା 1(13)/ପିଏଫ୍‌ଏମ୍‌ଏସ୍/ ଏଫ୍‌ସିଡି/2020, ତାରିଖ 23.03.2021 ରେ ଏହାର ଏକକ ନୋଡାଲ୍ ଏଜେନ୍ସି (ଏସ୍‌ଏନ୍‌ଏ) ମାଧ୍ୟମରେ ପ୍ରତ୍ୟେକ କେନ୍ଦ୍ରୀୟ ପ୍ରାୟୋଜିତ ଯୋଜନା (ସିଏସ୍‌ଏସ୍) ଅଧୀନରେ ପାଣ୍ଠି ପ୍ରଦାନ କରିବାର ପ୍ରକ୍ରିୟା ଏବଂ ସେମାନଙ୍କର ବ୍ୟବହାର ଉପରେ ନଜର ରଖିବାକୁ ସୂଚିତ କରିଛି । ପ୍ରତ୍ୟେକ ସିଏସ୍‌ଏସ୍ ପାଇଁ ଏକ ଅନୁସୂଚିତ ବାଣିଜ୍ୟିକ ବ୍ୟାଙ୍କରେ ନିଜସ୍ୱ ବ୍ୟାଙ୍କ ଆକାଉଣ୍ଟ ସହିତ ଏକ ଏସଏନଏ ସ୍ଥାପିତ ହୋଇଛି, ଯାହା ରାଜ୍ୟ ସରକାରଙ୍କ ଦ୍ୱାରା ସରକାରୀ ବ୍ୟବସାୟ କରିବାକୁ ଅନୁମତି ଦିଆଯାଇଛି । ଏହି ପ୍ରକ୍ରିୟାରେ ରାଜ୍ୟ ସରକାର ତାଙ୍କ ଆକାଉଣ୍ଟରେ ପାଇଥିବା କେନ୍ଦ୍ରିୟ ଅଂଶକୁ ରାଜ୍ୟର ଅନୁରୂପ ଅଂଶ ସହିତ ସଂପୂର୍ଣ୍ଣ ଏକକ ନୋଡାଲ୍ ଏଜେନ୍ସିର ଆକାଉଣ୍ଟକୁ ସ୍ଥାନାନ୍ତର କରିଆସାନ୍ତି ।

ଭିଏଲ୍‌ସି ତାଟାବେସ୍ ଅନୁଯାୟୀ, ରାଜ୍ୟ ସରକାର ଏହାର ଟ୍ରେଜେରୀ ଆକାଉଣ୍ଟରେ 2022-23 ଆର୍ଥିକ ବର୍ଷରେ କେନ୍ଦ୍ରୀୟ ଅଂଶ ଭାବରେ 11,287.12 କୋଟି ଟଙ୍କା ପାଇଛନ୍ତି । 31 ମାର୍ଚ୍ଚ 2023 ସୁଦ୍ଧା, ଏହା କେନ୍ଦ୍ରୀୟ ଅଂଶ 12,002.83⁴ କୋଟି ଟଙ୍କା, ଟ୍ରେଜେରୀ ଆକାଉଣ୍ଟରେ ପ୍ରାୟ ଏବଂ 10,276.34 କୋଟି ଟଙ୍କା ରାଜ୍ୟ ଅଂଶ ସହିତ ଏସ୍‌ଏନ୍‌ଏକୁ ସ୍ଥାନାନ୍ତର କରିଛି । ମୋଟ ସ୍ଥାନାନ୍ତର 22,279.17 କୋଟି ଟଙ୍କା ମଧ୍ୟରୁ 21,223.14 କୋଟି ଟଙ୍କା ବିବିଧ ବିଲ୍ ମାଧ୍ୟମରେ, ସହାୟତା ଅନୁଦାନ ବିଲ୍ ମାଧ୍ୟମରେ 1,040.86 କୋଟି ଟଙ୍କା ଏବଂ ଅନ୍ୟାନ୍ୟ ଆକସ୍ମିକ ବିଲ୍ ମାଧ୍ୟମରେ 15.17 କୋଟି ଟଙ୍କା ସ୍ଥାନାନ୍ତର ହୋଇଛି । ପ୍ରକୃତ ଖର୍ଚ୍ଚ ସମ୍ବନ୍ଧରେ ବିସ୍ତୃତ ଭାବରେ ଏବଂ ସହାୟକ ଦଲିଲଗୁଡ଼ିକ, ଏସ୍‌ଏନ୍‌ଏରୁ ପ୍ରମୁଖ ମହାଲେଖାକାର କାର୍ଯ୍ୟାଳୟ ଦ୍ୱାରା ପ୍ରାପ୍ତ କରାଯାଇ ନାହିଁ ।

ଏସ୍‌ଏନ୍‌ଏର ପିଏଫ୍‌ଏମ୍‌ଏସ୍ ରିପୋର୍ଟ ଅନୁଯାୟୀ, ରାଜ୍ୟ ସରକାର ଏହାର ଟ୍ରେଜେରୀ ଆକାଉଣ୍ଟରେ 2022-23 ଆର୍ଥିକ ବର୍ଷରେ କେନ୍ଦ୍ରୀୟ ଅଂଶ ଭାବରେ 11,287.12 କୋଟି ଟଙ୍କା ପାଇଛନ୍ତି । 31 ମାର୍ଚ୍ଚ 2023 ସୁଦ୍ଧା, ସରକାର କେନ୍ଦ୍ରୀୟ ଅଂଶ 11,770.74 କୋଟି ଟଙ୍କା ଟ୍ରେଜେରୀ ଆକାଉଣ୍ଟରେ ପ୍ରାୟ ଏବଂ 10,070.92 କୋଟି ଟଙ୍କା ରାଜ୍ୟ ଅଂଶଧନକୁ ଏସଏନଏକୁ ହସ୍ତାନ୍ତର କରିଛନ୍ତି । ଏସ୍‌ଏନ୍‌ଏ ରିପୋର୍ଟ ଅନୁଯାୟୀ, ପିଏଫ୍‌ଏମ୍‌ଏସ୍ ପୋର୍ଟାଲରେ, 31 ମାର୍ଚ୍ଚ 2023 ସୁଦ୍ଧା, ଏସ୍‌ଏନ୍‌ଏ ଗୁଡ଼ିକର ବ୍ୟାଙ୍କ ଆକାଉଣ୍ଟରେ 11,773.73 କୋଟି ଟଙ୍କା ଖର୍ଚ୍ଚ ନ ହୋଇ ବଳକା ଥିଲା । ପାର୍ଥକ୍ୟର ପୁନଃସମନ୍ୱୟ ଆବଶ୍ୟକ ଅଛି ।

(ଖ) ପଞ୍ଚଦଶ ଅର୍ଥ ଆୟୋଗ ଅନୁଦାନ

ସ୍ଥାନୀୟ ସଂସ୍ଥା, ରାଜ୍ୟ ବିପର୍ଯ୍ୟୟ ମୁକାବିଲା ପାଣ୍ଠି (ଏସ୍‌ଡିଆର୍‌ଏଫ୍) ଏବଂ ରାଜ୍ୟ ବିପର୍ଯ୍ୟୟ ପ୍ରଶମନ ପାଣ୍ଠି (ଏସ୍‌ଡିଏମ୍‌ଏଫ୍) ପାଇଁ ରାଜ୍ୟମାନଙ୍କୁ ପଞ୍ଚଦଶ ଅର୍ଥ ଆୟୋଗ (15 ତମ ଏଫ୍‌ସି) ଅନୁଦାନ ପ୍ରଦାନ କରାଯାଇଥିଲା । ଭାରତ ସରକାରଙ୍କ ଦ୍ୱାରା

⁴ ଆର୍ଥିକ ବର୍ଷ 2021-22ରେ ଅଣ-ସ୍ଥାନାନ୍ତରୀତ ପରିମାଣ 714.88 କୋଟି ଟଙ୍କା

ପ୍ରଦାନ କରାଯାଇଥିବା ଅନୁଦାନର ବିବରଣୀ **ସାରଣୀ 2.9** ରେ ଦର୍ଶାଯାଇଛି ।

ସାରଣୀ 2.9: ଅର୍ଥ ଆୟୋଗ ସୁପାରିଶ କ୍ରମେ ଭାରତ ସରକାରଙ୍କ ଦ୍ୱାରା ସହାୟକ ଅନୁଦାନ, ପ୍ରକୃତ ପ୍ରଦାନ ଓ ସ୍ଥାନାନ୍ତରଣ

(ଟଙ୍କା କୋଟିରେ)

ସ୍ଥାନାନ୍ତରଣ	15 ଡମ ଅର୍ଥ ଆୟୋଗ ସୁପାରିଶ ବର୍ଷ 2022-23 ପାଇଁ	ଭାରତ ସରକାରଙ୍କ ଦ୍ୱାରା ପ୍ରକୃତ ପ୍ରଦାନ ବର୍ଷ 2022-23 ମଧ୍ୟରେ	ରାଜ୍ୟ ସରକାରଙ୍କ ଦ୍ୱାରା ପ୍ରଦାନ (ଭାରତ ସରକାରଙ୍କ ମୋଟ ପ୍ରଦାନ ପ୍ରତିଶତରେ)
(i) ଗ୍ରାମାଣ ସ୍ଥାନାୟ ସଂସ୍ଥା	1,728.00	1,853.30	1,853.30 (100)
(କ) ଉଲ୍ଲେଖନୀୟ ଅନୁଦାନ/ ମୌଳିକ ଅନୁଦାନ ପ୍ରଦର୍ଶନ/ ବନ୍ଧା ଅନୁଦାନ#	1036.80	1162.69	1162.69 (100)
(ଖ) ଖୋଲା ଅନୁଦାନ	691.20	690.61	690.61 (100)
(ii) ସହରୀ ସ୍ଥାନାୟ ସଂସ୍ଥାକୁ ଅନୁଦାନ	851.00	851.00	851.00 (100)
(କ) ଏକ ଅୟତରୁ କମ ଜନସଂଖ୍ୟା ଥିବା ସହର (ଉଲ୍ଲେଖନୀୟ/ ବନ୍ଧା ଅନୁଦାନ)#	510.60	510.60	510.60 (100)
(ଖ) ଏକ ଅୟତରୁ ଅଧିକ ଜନସଂଖ୍ୟା ଥିବା ସହର (ସାଧାରଣ ମୌଳିକ/ ଖୋଲା ଅନୁଦାନ)	340.40	340.40	340.40 (100)
(iii) ସ୍ୱାସ୍ଥ୍ୟ କ୍ଷେତ୍ରକୁ ଅନୁଦାନ	462.00		
ସ୍ଥାନାୟ ସଂସ୍ଥାକୁ ମୋଟ (i+ii+iii)	3,041.00	2,577.52	2,577.52 (100)
ରାଜ୍ୟ ବିପର୍ଯ୍ୟୟ ପ୍ରଣାମନ ପାଣ୍ଠି (ଏସ୍‌ଡିଆର୍‌ଏଫ୍)	କେନ୍ଦ୍ରୀୟ ଅଂଶ	1348.00	1,348.00 (100)
	ରାଜ୍ୟ ଅଂଶ	448.80	448.80 (100)
ରାଜ୍ୟ ବିପର୍ଯ୍ୟୟ ପରିଚାଳନା ପାଣ୍ଠି (ଏସ୍‌ଡିଏମ୍‌ଏଫ୍)	କେନ୍ଦ୍ରୀୟ ଅଂଶ	337.00	-- (Nil)
	ରାଜ୍ୟ ଅଂଶ	112.20	-- (Nil)
ରାଜ୍ୟ ବିପର୍ଯ୍ୟୟ ପ୍ରଣାମନ ଓ ପରିଚାଳନା ପାଇଁ ମୋଟ ପାଣ୍ଠି	2,246.00	1,965.30	1,796.80 (91)

ଉତ୍ସ: ଆର୍ଥିକ ବର୍ଷ 2022-23 ର ଆର୍ଥିକ ହିସାବ ଏବଂ ଅର୍ଥ ଆୟୋଗ ସୁପାରିଶ (ଏଫ୍‌ସିଆର୍)

#: ପାନାୟ ଜଳ, ବର୍ଷା ଜଳ ଅମଳ, ଏସ୍‌ଡିଏସ୍ ଓ ପରିମଳ ପରିଚାଳନା ପାଇଁ

ପଞ୍ଚାୟତି ରାଜକୁ ମୁକ୍ତ କରିବା ପାଇଁ ପଞ୍ଚଦଶ ଅର୍ଥ ଆୟୋଗ ଦ୍ୱାରା ସୁପାରିଶ କରାଯାଇଥିବା 1,728.00 କୋଟି ଟଙ୍କା ପରିମାଣ ତୁଳନାରେ, ଭାରତ ସରକାର ଆର୍ଥିକ ବର୍ଷ 2022-23 ରେ 1,853.30 କୋଟି ଟଙ୍କା ମୁକ୍ତି ଲାଭ କରିଥିଲା । ଭାରତ ସରକାରଙ୍କ ଦ୍ୱାରା ମୁକ୍ତ ହୋଇଥିବା ସମସ୍ତ ପରିମାଣ, ସମାନ ଅବଧିରେ ଓଡ଼ିଶା ସରକାରଙ୍କ ଦ୍ୱାରା ମୁକ୍ତ କରାଯାଇଥିଲା ।

- 2022-23 ବର୍ଷ ମଧ୍ୟରେ ସହରୀ ସ୍ଥାନାୟ ଅନୁଷ୍ଠାନଗୁଡ଼ିକ ବିଷୟରେ, ଭାରତ ସରକାର ପଞ୍ଚଦଶ ଅର୍ଥ ଆୟୋଗ ଦ୍ୱାରା ସୁପାରିଶ ଅନୁଯାୟୀ 851.00 କୋଟି ଟଙ୍କା ମୁକ୍ତ କରିଥିଲେ ଏବଂ ଓଡ଼ିଶା ସରକାର ସହରୀ ସ୍ଥାନାୟ ଅନୁଷ୍ଠାନମାନଙ୍କୁ ସମାନ ପରିମାଣ ପ୍ରଦାନ କରିଥିଲେ । ରାଜ୍ୟ ବିପର୍ଯ୍ୟୟ ମୁକାବିଲା ପାଣ୍ଠି (ଏସ୍‌ଡିଆର୍‌ଏଫ୍) ଏବଂ ରାଜ୍ୟ ବିପର୍ଯ୍ୟୟ ପ୍ରଣାମନ ପାଣ୍ଠି (ଏସ୍‌ଡିଏମ୍‌ଏଫ୍) ସମ୍ବନ୍ଧରେ ।
- ପଞ୍ଚଦଶ ଅର୍ଥ ଆୟୋଗ, ରାଜ୍ୟ ବିପର୍ଯ୍ୟୟ ଜବାବ ପାଣ୍ଠି (ଏସ୍‌ଡିଆର୍‌ଏଫ୍) ଓ ରାଜ୍ୟ ବିପର୍ଯ୍ୟୟ ପ୍ରଣାମନ ପାଣ୍ଠି (ଏସ୍‌ଡିଏମ୍‌ଏଫ୍) ପାଇଁ କେନ୍ଦ୍ର ଓ ରାଜ୍ୟର ଅଂଶଦାନ ଭାଗ 75:25 ଅନୁଦାନରେ ସୁପାରିଶ କରିଥିଲେ । ଆର୍ଥିକ ବର୍ଷ 2022-23 ରେ ଭାରତ ସରକାର ସୁପାରିଶ 1,685.00 କୋଟି ଟଙ୍କାରୁ 1,516.50 କୋଟି ଟଙ୍କା ମୁକ୍ତ କରିଥିଲେ । ଆର୍ଥିକ ବର୍ଷ 2022-23 ରେ ଓଡ଼ିଶା ସରକାର 1,796.80 କୋଟି ଟଙ୍କା (ଭାରତ ସରକାରଙ୍କ

ଅଂଶ:1,348.00 କୋଟି ଟଙ୍କା ଓ ଓଡ଼ିଶା ସରକାରଙ୍କ ଅଂଶ: 448.80 କୋଟି ଟଙ୍କା) ପାଣ୍ଠିକୁ ମୁକ୍ତ କରିଥିଲେ । ଏହାଫଳରେ, ଓଡ଼ିଶା ସରକାର ଭାରତ ସରକାରଙ୍କ ଅଂଶରୁ 168.50 କୋଟି ଟଙ୍କା ଓ ଓଡ଼ିଶା ସରକାରଙ୍କ ଅଂଶରୁ 56.10 କୋଟି ଟଙ୍କା କମ୍ ପ୍ରଦାନ କରିଥିଲେ ।

2.3.3 କ୍ୟାପିଟାଲ ବିଭାଗ ଅଧୀନରେ ପ୍ରାପ୍ତି

ପୁଞ୍ଜି ପ୍ରାପ୍ତିଗୁଡ଼ିକ ବିଭିନ୍ନ ପୁଞ୍ଜି ପ୍ରାପ୍ତିକୁ ନେଇ ଗଠିତ, ଯେପରିକି ବିନିଯୋଗରୁ ଆୟ, ରଣ ଏବଂ ଅଗ୍ରାମ, ପରିଶୋଧ ପୁନରୁଦ୍ଧାର ଆଭ୍ୟନ୍ତରୀଣ ଉତ୍ସରୁ ରଣ ରସିଦ୍ (ବଜାର ରଣ, ଆର୍ଥିକ ପ୍ରତିଷ୍ଠାନ/ ବାଣିଜ୍ୟିକ ବ୍ୟାଙ୍କରୁ ଉଧାର) ଏବଂ ଭାରତ ସରକାରଙ୍କ ଠାରୁ ରଣ ଏବଂ ଅଗ୍ରାମ ।

ଆର୍ଥିକ ବର୍ଷ 2018-19 ରୁ 2022-23 ମଧ୍ୟରେ ପୁଞ୍ଜି ପ୍ରାପ୍ତି ଏବଂ ସେମାନଙ୍କର ଉପାଦାନଗୁଡ଼ିକର ବୃଦ୍ଧିର ଧାରା, ସାରଣୀ 2.10 ରେ ପ୍ରଦର୍ଶିତ ହୋଇଛି ।

ସାରଣୀ 2.10: ପୁଞ୍ଜିଗତ ପ୍ରାପ୍ତିର ବୃଦ୍ଧି ଓ ଉପାଦାନର ଧାରା

(ଟଙ୍କା କୋଟିରେ)

ରାଜ୍ୟ ଆୟୋଗ ଉତ୍ସ	2018-19	2019-20	2020-21	2021-22	2022-23
ପୁଞ୍ଜିଗତ ଆୟ (ସିଆର)	10,308	14,966	21,002	14,346	6,179
ବିବିଧ ପୁଞ୍ଜିଗତ ପ୍ରାପ୍ତି	0	0	0	0	0
ରଣ ଓ ଅଗ୍ରାମ ପରିଶୋଧ	305	287	684	1,566	832
ସରକାରୀ ରଣ ପ୍ରାପ୍ତି	10,003	14,679	20,318	12,780	5,347
ଆଭ୍ୟନ୍ତରୀଣ ରଣ	9,020	13,721	15,191	5,174	4,328
ବୃଦ୍ଧି ହାର (ପ୍ରତିଶତ)	-24.91	52.12	10.71	-65.94	-16.35
ଭାରତ ସରକାରଙ୍କ ଠାରୁ ରଣ ଓ ଅଗ୍ରାମ	983	958	5,127	7,606	1,019
ବୃଦ୍ଧି ହାର (ପ୍ରତିଶତ)	15.78	-2.54	435.18	48.35	-86.60
ପୁଞ୍ଜିଗତ ରଣ ପ୍ରାପ୍ତିର ବୃଦ୍ଧି ହାର (ପ୍ରତିଶତ)	-22.23	46.75	38.42	-37.10	-58.16
ପୁଞ୍ଜିଗତ ଅଣ ରଣ ପ୍ରାପ୍ତିର ବୃଦ୍ଧି ହାର (ପ୍ରତିଶତ)	18.68	-5.90	138.33	128.95	-46.87
କିଏସ୍‌ଡିପିର ବୃଦ୍ଧି ହାର (ପ୍ରତିଶତ)	13.22	7.80	0.49	24.20	15.50
ପୁଞ୍ଜିଗତ ପ୍ରାପ୍ତିର ବୃଦ୍ଧି ହାର (ପ୍ରତିଶତ)	-21.43	45.19	40.33	-31.69	-56.93

ଉତ୍ସ: ଓଡ଼ିଶା ସରକାରଙ୍କ ସଂପୂର୍ଣ୍ଣ ବର୍ଷର ବିରାୟ ହିସାବ

ଆର୍ଥିକ ବର୍ଷ 2020-21 ଏବଂ 2021-22 ପାଇଁ ବିଆଯାଇଥିବା ପରିମାଣରେ କ୍ରମାନ୍ୱୟରେ 3,822 କୋଟି ଟଙ୍କା ଏବଂ 6,430 କୋଟି ଟଙ୍କାର ଉଧାର ମିଶିଛି ଯାହା ଭାରତ ସରକାରଙ୍କ ଦ୍ୱାରା ଦ୍ରବ୍ୟ ଓ ସାମଗ୍ରୀ କରରେ କମ୍ ଭରଣା କରିବାକୁ ପଛକୁ ପଛ ରଣ ବାବଦରେ ବିଆଯାଇଛି, ଯାହା ରାଜ୍ୟକୁ ଚାର ନିଜସ୍ୱ ଉତ୍ସରୁ ପରିଶୋଧ କରିବାକୁ ହେବ ନାହିଁ ।

ଚଳିତ ବର୍ଷ ସାଧାରଣ ରଣ ପ୍ରାପ୍ତି 7,433 କୋଟି ଟଙ୍କା (58.16 ପ୍ରତିଶତ) ଅଧିକ ଭାବରେ ହ୍ରାସ ପାଇଛି । ଆଭ୍ୟନ୍ତରୀଣ ରଣ, ଭାରତ ସରକାରଙ୍କ ଠାରୁ ରଣ ମଧ୍ୟ ପୂର୍ବ ବର୍ଷ ତୁଳନାରେ ଯଥାକ୍ରମେ 846 କୋଟି ଟଙ୍କା (16.35 ପ୍ରତିଶତ) ଏବଂ 6,587 କୋଟି ଟଙ୍କା (86.60 ପ୍ରତିଶତ) ହ୍ରାସ ପାଇଛି । ଆର୍ଥିକ ବର୍ଷ 2022-23 ସମୟରେ ପୁଞ୍ଜିଗତ ପ୍ରାପ୍ତି (6,179 କୋଟି ଟଙ୍କା) ରାଜ୍ୟର ମୋଟ ପ୍ରାପ୍ତି 1,74,649 କୋଟି ଟଙ୍କା) ର 3.54 ପ୍ରତିଶତ ଥିଲା । ଆର୍ଥିକ ବର୍ଷ 2022-23 ସମୟରେ ରାଜ୍ୟ ସରକାର ଖୋଲା ବଜାରରୁ କୌଣସି ପରିମାଣର ଉଧାର ନେଇ ନଥିଲେ । ତେବେ ଜାତୀୟ କୃଷି ଏବଂ ଗ୍ରାମ୍ୟ ଉନ୍ନୟନ ବ୍ୟାଙ୍କରୁ 3,898.59 କୋଟି ଟଙ୍କା ଉଧାର ନିଆଯାଇଛି ଏବଂ କ୍ଷୁଦ୍ର ଶିଳ୍ପ ବିକାଶ ବ୍ୟାଙ୍କ ଅଫ୍ ଇଣ୍ଡିଆ (ଏସ୍‌ଆଇଡିବିଆଇ), କୁଷ୍ଠର ବିକାଶ ପାଣ୍ଠିରୁ 429.70 କୋଟି ଟଙ୍କା ଉଧାର ନିଆଯାଇଛି । ଏହା ବ୍ୟତୀତ, ଓଡ଼ିଶା ସରକାର ଭାରତ ସରକାରଙ୍କ ଠାରୁ 1,018.50 କୋଟି ଟଙ୍କା ଉଧାର ନେଇଛି ।

2.3.4 ସମ୍ପଲ ସଂଗ୍ରହରେ ରାଜ୍ୟର କାର୍ଯ୍ୟଦକ୍ଷତା

ସମ୍ପଲ ସଂଗ୍ରହରେ ଏହା ରାଜ୍ୟର କାର୍ଯ୍ୟଦକ୍ଷତା, ନିଜସ୍ୱ ଉତ୍ପାଦ ଏବଂ ଟିକସ ଓ ଅଣ-ଟିକସ ଉତ୍ପାଦକୁ ନେଇ ନିଜସ୍ୱ ସମ୍ପଲ ଅନୁଯାୟୀ ମୂଲ୍ୟାଙ୍କନ କରାଯାଇଥାଏ ।

2022-23 ବର୍ଷ ପାଇଁ ରାଜ୍ୟର ପ୍ରକୃତ ନିଜସ୍ୱ ଟିକସ ଏବଂ ଅଣ-ଟିକସ ରାଜସ୍ୱ, ପଞ୍ଚଦଶ ଅର୍ଥ ଆୟୋଗ ଏବଂ ବଜେଟ୍ ଆକଳନ ଦ୍ୱାରା କରାଯାଇଥିବା ମୂଲ୍ୟାଙ୍କନ ଅନୁଯାୟୀ ସାରଣୀ 2.11 ରେ ଦର୍ଶାଯାଇଛି ।

ସାରଣୀ 2.11: ଆର୍ଥିକ ବର୍ଷ 2022-23 ରେ ଟିକସ ଓ ଅଣଟିକସ ଆୟ ସହିତ ସମ୍ପାଦ୍ୟ ଆୟର ତୁଳନା

(ଟଙ୍କା କୋଟିରେ)

ସମ୍ପଲ	ପଞ୍ଚଦଶ ଅର୍ଥ ଆୟୋଗର ସମ୍ପାଦ୍ୟ ଆକଳନ	ବଜେଟ୍ ଆକଳନ	ପ୍ରକୃତ	ପ୍ରକୃତ ତଥ୍ୟର ଅନେକର ପ୍ରତିଶତ	
				ପଞ୍ଚଦଶ ଅର୍ଥ ଆୟୋଗର ସମ୍ପାଦ୍ୟ ଆକଳନ	ବଜେଟ୍ ଆକଳନ
ନିଜସ୍ୱ ଟିକସ ରାଜସ୍ୱ	36,415	46,000	46,554	27.84	1.20
ଅଣ ରାଜସ୍ୱ ଟିକସ	17,615	48,200	42,720	142.52	(-) 11.37

ଉତ୍ସ: ଓଡ଼ିଶା ସରକାରଙ୍କର ସଂପୂର୍ଣ୍ଣ ବର୍ଷର ଆର୍ଥିକ ହିସାବ ଏବଂ ବଜେଟର ଏକ ଦୃଷ୍ଟିପାତ

ଏହିପରି, ପୂର୍ବ ବର୍ଷ ତୁଳନାରେ ଆର୍ଥିକ ବର୍ଷ 2022-23 ରେ ରାଜ୍ୟ ସରକାରଙ୍କ ନିଜସ୍ୱ ଟିକସ ରାଜସ୍ୱ ଯଥାକ୍ରମେ 15 ଡମ୍ ଏଫ୍‌ସି ଏବଂ ବଜେଟ୍ ଆକଳନ ଅନୁଯାୟୀ ଧାର୍ଯ୍ୟ କରାଯାଇଥିବା ଆକଳନ ଠାରୁ ଯଥାକ୍ରମେ 27.84 ପ୍ରତିଶତ ଏବଂ 1.20 ପ୍ରତିଶତ ଅଧିକ ଥିଲା । ଅଣ-ଟିକସ ରାଜସ୍ୱ 15 ଡମ୍ ଏଫ୍‌ସି ଦ୍ୱାରା ଦର୍ଶାଯାଇଥିବା ଆକଳନ ଠାରୁ 142.50 ପ୍ରତିଶତ ଅଧିକ ଥିଲା, କିନ୍ତୁ ବଜେଟ୍ ଆକଳନରୁ 11.37 ପ୍ରତିଶତ କମ୍ ଥିଲା ।

2.4 ଉତ୍ପାଦନର ପ୍ରୟୋଗ

ଆର୍ଥିକ ଦାୟିତ୍ୱବୋଧ ଆଇନଗୁଡ଼ିକର ମଧ୍ୟରେ ଖର୍ଚ୍ଚ ବହନ କରିବାର ଦାୟିତ୍ୱ ରାଜ୍ୟ ସରକାରଙ୍କ ଉପରେ ନ୍ୟସ୍ତ ହୋଇଥିବାବେଳେ ଏହା ସହିତ ସୁନିଶ୍ଚିତ କରେ ଯେ, ରାଜ୍ୟର ଚାଲିଥିବା ଆର୍ଥିକ ସଂସ୍କାର ଏବଂ ସଂଯୋଜନା ପ୍ରକ୍ରିୟା ପୁଞ୍ଜି ଭିତ୍ତିଭୂମି ଏବଂ ସାମାଜିକ କ୍ଷେତ୍ର ବିକାଶ ଦିଗରେ ନିର୍ଦ୍ଦେଶିତ ଖର୍ଚ୍ଚର ବିନିମୟରେ ନୁହେଁ । ରାଜ୍ୟରେ ଖର୍ଚ୍ଚ ଆବଶ୍ୟକର ଏକ ବିଶ୍ଳେଷଣ ପରବର୍ତ୍ତୀ ଅନୁଲେଖରେ ଦିଆଯାଇଛି ।

ଅଭିବୃଦ୍ଧି ଏବଂ ଖର୍ଚ୍ଚର ରଚନା

ରାଜସ୍ୱ ବ୍ୟୟ: ରକ୍ଷଣାବେକ୍ଷଣ, ମରାମତି, ଅଧୁନାତନ ରଖିବା ଏବଂ କାର୍ଯ୍ୟ ଖର୍ଚ୍ଚ ଉପରେ ବ୍ୟୟ, ଯାହା ସମ୍ପୂର୍ଣ୍ଣ ଏକ ଚାଲୁଥିବା କ୍ରମରେ ବଜାୟ ରଖିବା ଆବଶ୍ୟକ, ସଂସ୍କାର ଦୈନନ୍ଦିନ ଚାଲିବା ପାଇଁ ଅନ୍ୟାନ୍ୟ ଖର୍ଚ୍ଚ, ପ୍ରତିଷ୍ଠା ଏବଂ ପ୍ରଶାସନିକ ଖର୍ଚ୍ଚ ସହିତ ସମସ୍ତ ଖର୍ଚ୍ଚ, ରାଜସ୍ୱ ବ୍ୟୟ ଭାବରେ ବର୍ଗୀକୃତ ହେବ ।

ପୁଞ୍ଜିଗତ ବ୍ୟୟ: ଏକ ପ୍ରକାଶର ପ୍ରଥମ ନିର୍ମାଣ ପାଇଁ ସମସ୍ତ ଦେୟ, ଏବଂ କାର୍ଯ୍ୟର ତୁରନ୍ତ ରକ୍ଷଣାବେକ୍ଷଣ ପାଇଁ ଦେୟ, ସେବା ପାଇଁ ଶୋଲା ନଥିବାବେଳେ ଏପରି ଅଧିକ ଯୋଗ ଏବଂ ଉନ୍ନତି ପାଇଁ ଦେୟମଧ୍ୟ, ଯେପରିକି ଦକ୍ଷ ଅଧିକାରୀଙ୍କ ଦ୍ୱାରା କରାଯାଇଥିବା ନିର୍ଦ୍ଦେଶ ଅନୁଯାୟୀ ମଞ୍ଜୁରୀ ହୋଇପାରେ, ପୁଞ୍ଜିଗତ ବ୍ୟୟ ଚାର୍ଜରେ ବର୍ଗୀକୃତ ହେବ ।

ରଣ ଓ ଅଗ୍ରାମ: ପବ୍ଲିକ୍ ସେକ୍ଟର ଅଣ୍ଡରଟେକ୍ (ପିଏସ୍‌ୟୁ) ଏବଂ ଅନ୍ୟାନ୍ୟ ସଂସ୍ଥାକୁ ସରକାରଙ୍କ ରଣ ଓ ଅଗ୍ରାମ ।

ସାମଗ୍ରିକ ଖର୍ଚ୍ଚର ଧାରା ଏବଂ ଏହାର ଉପାଦାନଗୁଡ଼ିକ **ସାରଣୀ 2.12** ଏବଂ **ରେଖାଚିତ୍ର 2.8** ରେ ଦର୍ଶାଯାଇଛି ।

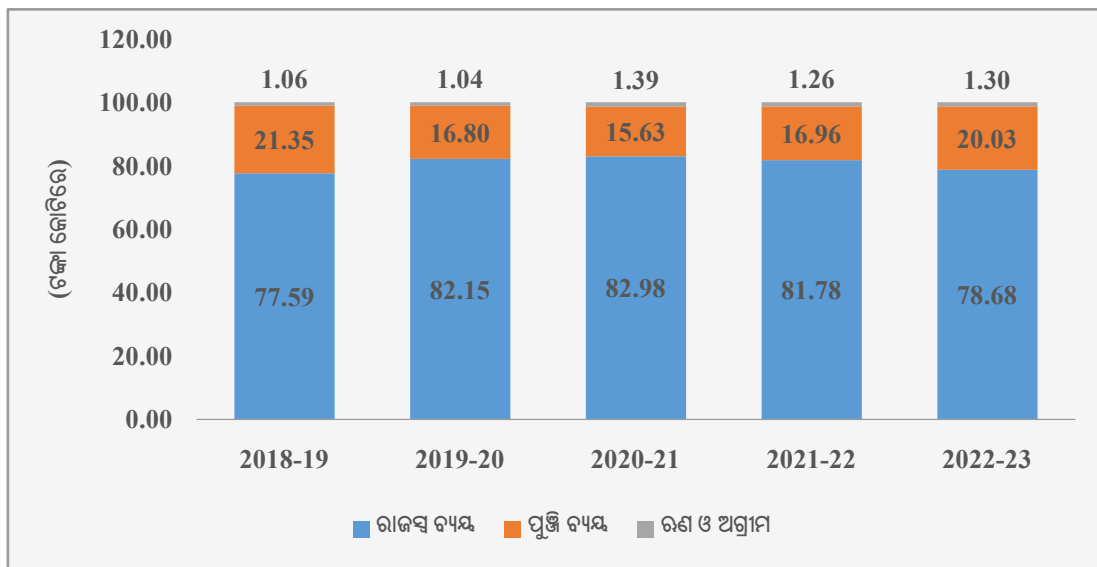
ସାରଣୀ 2.12: ମୋଟ ବ୍ୟୟ ଏବଂ ଏହାର ଉପାଦାନ

(କୋଟି ଟଙ୍କାରେ)

ମାପକ	2018-19	2019-20	2020-21	2021-22	2022-23
ମୋଟ ବ୍ୟୟ (ଟିଲ)	1,10,008	1,20,673	1,14,857	1,34,000	1,66,513
ରାଜସ୍ୱ ବ୍ୟୟ (ଆରଇ)	85,356	99,137	95,311	1,09,588	1,31,006
ପୂଞ୍ଜିଗତ ବ୍ୟୟ (ସିଇ)	23,482	20,277	17,949	22,726	33,349
ରଣ ଓ ଅଗ୍ରାମ	1,170	1,259	1,597	1,686	2,158
ଜିଏସ୍‌ଡିପିର ପ୍ରତିଶତ ସରୂପ					
ଟିଲ/ ଜିଏସ୍‌ଡିପି	22.06	22.45	21.26	19.97	21.49
ଆରଇ/ ଜିଏସ୍‌ଡିପି	17.12	18.44	17.65	16.33	16.91
ପୂଞ୍ଜିଗତ ବ୍ୟୟ/ ଜିଏସ୍‌ଡିପି	4.71	3.77	3.32	3.39	4.30

ଉତ୍ସ: ଓଡ଼ିଶା ସରକାରଙ୍କର ସଂପୂର୍ଣ୍ଣ ବର୍ଷର ଆର୍ଥିକ ହିସାବ

ରେଖାଚିତ୍ର 2.8: ସମୁଦାୟ ବ୍ୟୟ: ଏହାର ଅଂଶର ଗଠନର ଧାରା



ଉତ୍ସ: ଓଡ଼ିଶା ସରକାରଙ୍କର ସଂପୂର୍ଣ୍ଣ ବର୍ଷର ଆର୍ଥିକ ହିସାବ

ସାରଣୀ 2.12 ଦର୍ଶାଏ ଯେ, ମୋଟ ବ୍ୟୟ 56,505 କୋଟି ଟଙ୍କା (51.36 ପ୍ରତିଶତ) ବୃଦ୍ଧି ହୋଇ 2018-19 ଆର୍ଥିକ ବର୍ଷରେ 1,10,008 କୋଟି ଟଙ୍କାରୁ ଆର୍ଥିକ ବର୍ଷ 2022-23 ରେ 1,66,513 କୋଟି ଟଙ୍କାରେ ପହଞ୍ଚି ଏବଂ ଏହା ଜିଏସ୍‌ଡିପିର ପାଞ୍ଚ ବର୍ଷ ମଧ୍ୟରେ 19.97 ପ୍ରତିଶତ ରୁ 22.45 ପ୍ରତିଶତ ମଧ୍ୟରେ ରହିଛି । **ରେଖାଚିତ୍ର 2.8** ରେ ଦର୍ଶାଏ ଯେ ଆର୍ଥିକ ବର୍ଷ 2018-19 ରୁ 2022-23 ମଧ୍ୟରେ ମୋଟ ଖର୍ଚ୍ଚର ଜିପିପି ଭାବରେ ରାଜସ୍ୱ ବ୍ୟୟ ପ୍ରମୁଖ ଅନୁପାତ (77.59 ରୁ 82.98 ପ୍ରତିଶତ) ଗଠନ କରିଥିଲା । ପୂଞ୍ଜିଗତ ବ୍ୟୟ ଅନ୍ୟ ପକ୍ଷରେ, ମୋଟ ବ୍ୟୟର 15.63 ପ୍ରତିଶତରୁ 21.35 ପ୍ରତିଶତ ମଧ୍ୟରେ ଥିଲା । କୋଭିଡ ଅବଧିରେ ଜିଏସ୍‌ଡିପିର ଶତକଡ଼ା ପୂଞ୍ଜି ବ୍ୟୟ 3.32 ପ୍ରତିଶତରୁ 3.39 ପ୍ରତିଶତ ମଧ୍ୟରେ ରହିଥିଲା ।

କିନ୍ତୁ ଆର୍ଥିକ ବର୍ଷ 2022-23 ରେ ବୃଦ୍ଧି ପାଇ ଜିଏସ୍‌ଟିପିର 4.30 ପ୍ରତିଶତରେ ପହଞ୍ଚିଥିଲା । ତଥାପି, ଏହା ଏପର୍ଯ୍ୟନ୍ତ ପ୍ରାକ୍-କୋଭିଡ ଅବଧି ସ୍ତରରେ ପହଞ୍ଚି ପାରିନାହିଁ (ଆର୍ଥିକ ବର୍ଷ 2018-19 ରେ ଜିଏସ୍‌ଟିପିର 4.71 ପ୍ରତିଶତ) ।

ବିଭିନ୍ନ କ୍ଷେତ୍ରରେ ଖର୍ଚ୍ଚର ଆପେକ୍ଷିକ ଅଂଶ, 2018-19 ରୁ 2022-23 ମଧ୍ୟରେ ସାରଣୀ 2.13 ଏବଂ ରେଖାଚିତ୍ର 2.9 ରେ ଦର୍ଶାଯାଇଛି ।

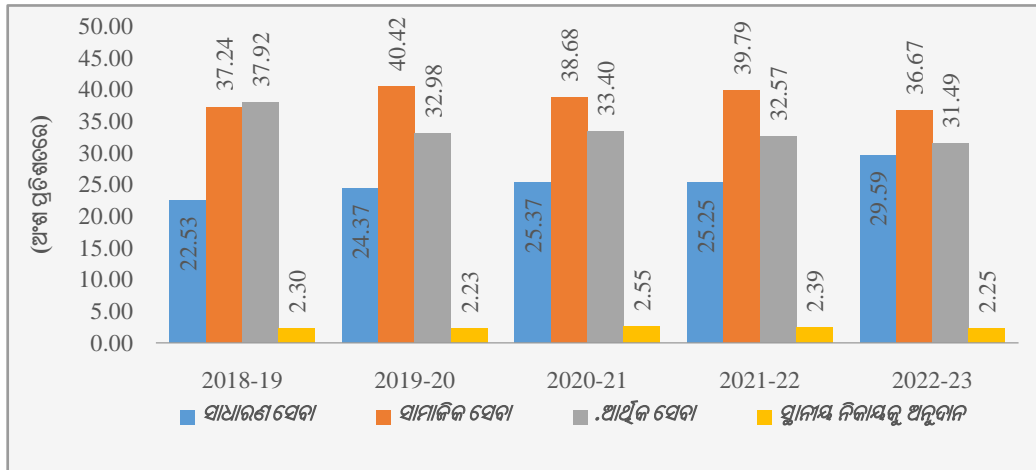
ସାରଣୀ 2.13: ବିଭିନ୍ନ କ୍ଷେତ୍ରରେ ବ୍ୟୟର ଆପେକ୍ଷିକ ଅଂଶ

(କୋଟି ଟଙ୍କାରେ)

ମାପକ	2018-19	2019-20	2020-21	2021-22	2022-23
ସାଧାରଣ ସେବା	24,783	29,406	29,139	33,838	49,268
ସାମାଜିକ ସେବା	40,972	48,781	44,424	53,315	61,061
ଅର୍ଥନୈତିକ ସେବା	41,720	39,793	38,367	43,647	52,442
ଅନ୍ୟାନ୍ୟ (ସ୍ଥାନୀୟ ସଂସ୍ଥାକୁ ଅନୁଦାନ ଏବଂ ରଣ ଓ ଅଗ୍ରାମ)	2,533	2,693	2,927	3,200	3,742

ଉତ୍ସ: ଓଡ଼ିଶା ସରକାରଙ୍କର ସଂପୂର୍ଣ୍ଣ ବର୍ଷର ଆର୍ଥିକ ହିସାବ

ରେଖାଚିତ୍ର 2.9: ମୋଟ ବ୍ୟୟ-କାର୍ଯ୍ୟକ୍ରମରେ ବ୍ୟୟ

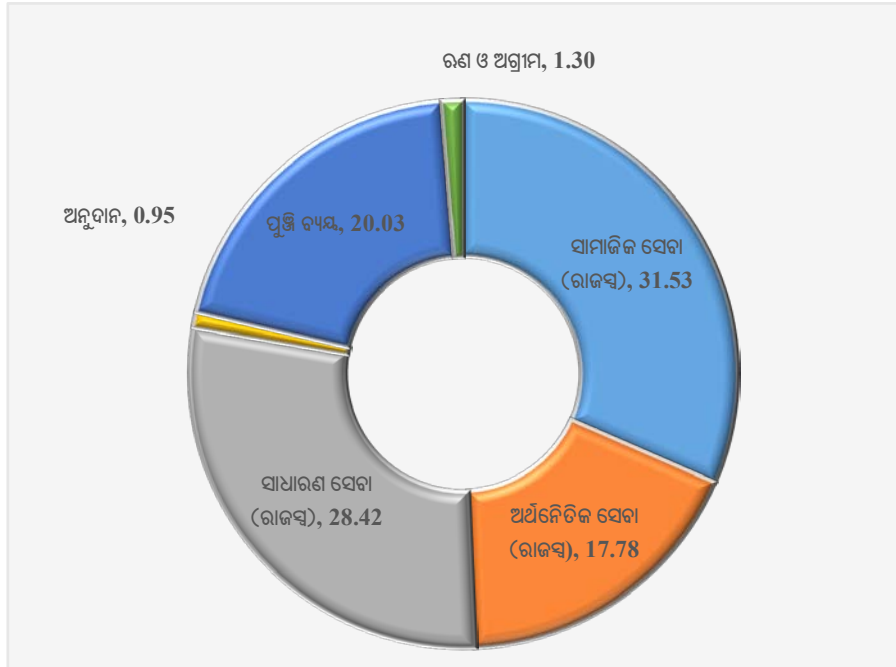


ଉତ୍ସ: ଓଡ଼ିଶା ସରକାରଙ୍କର ସଂପୂର୍ଣ୍ଣ ବର୍ଷର ଆର୍ଥିକ ହିସାବ

ରେଖାଚିତ୍ର 2.9 ଦର୍ଶାଏ ଯେ ମୋଟ ଖର୍ଚ୍ଚରେ ଖର୍ଚ୍ଚର ବିଭିନ୍ନ ଉପାଦାନଗୁଡ଼ିକର ଆପେକ୍ଷିକ ଅଂଶ, 2018-19 ରୁ 2022-23 ମଧ୍ୟରେ ହ୍ରାସ ବୃଦ୍ଧି ହୋଇଛି । ଆର୍ଥିକ ବର୍ଷ 2019-20 ରୁ 2022-23 ମଧ୍ୟରେ, ସାମାଜିକ ସେବା ଅଧୀନରେ ଖର୍ଚ୍ଚ ପ୍ରାଧାନ୍ୟ ବିସ୍ତାର କରିଥିଲା (36.67 ପ୍ରତିଶତ ରୁ 40.42 ପ୍ରତିଶତ ମଧ୍ୟରେ) ଏବଂ ତା ପଛକୁ ଆର୍ଥିକ ବର୍ଷ 2018-19 ରୁ 2022-23 ଆର୍ଥିକ ସେବା (31.49 ପ୍ରତିଶତରୁ 37.92 ପ୍ରତିଶତ ମଧ୍ୟରେ ଥିଲା) । ସାମାଜିକ ସେବା, ଅର୍ଥନୈତିକ ସେବା ଏବଂ ସ୍ଥାନୀୟ ସଂସ୍ଥାକୁ ଅନୁଦାନର ଅଂଶ ଏବଂ ରଣ ଏବଂ ଅଗ୍ରାମ, 2018-19 ଆର୍ଥିକ ବର୍ଷରେ 37.24 ପ୍ରତିଶତ, 37.92 ପ୍ରତିଶତ ଏବଂ 2.30 ପ୍ରତିଶତରୁ ଆର୍ଥିକ ବର୍ଷ 2022-23 ରେ 36.67 ପ୍ରତିଶତ, 31.49 ପ୍ରତିଶତ ଏବଂ 2.25 ପ୍ରତିଶତକୁ ଯଥାକ୍ରମେ ହ୍ରାସ ପାଇଛି । 2022-23 ଯେଉଁଠାରେ ସାଧାରଣ ସେବା ଅଧୀନରେ ଖର୍ଚ୍ଚ 2018-19 ଆର୍ଥିକ ବର୍ଷରେ 22.53 ପ୍ରତିଶତ ରୁ 2022-23 ଆର୍ଥିକ ବର୍ଷରେ 29.59 ପ୍ରତିଶତକୁ ବୃଦ୍ଧି ପାଇଛି । ରେଖାଚିତ୍ର 2.10 କାର୍ଯ୍ୟକ୍ରମରେ ଖର୍ଚ୍ଚର ରଚନା ଦର୍ଶାଏ ।

ରେଖାଚିତ୍ର 2.10: ଆର୍ଥିକ ବର୍ଷ 2022-23ରେ ବିଭିନ୍ନ କାର୍ଯ୍ୟକ୍ରମରେ ବ୍ୟୟର ଉପାଦାନ

(ପ୍ରତିଶତରେ)



ଉତ୍ସ: ଆର୍ଥିକ ବର୍ଷ 2022-23 ର ଆର୍ଥିକ ହିସାବ ଖାତା

2.4.1 ରାଜସ୍ୱ ବ୍ୟୟ

ବର୍ତ୍ତମାନ ସ୍ତରର ସେବା ବଜାୟ ରଖିବା ଏବଂ ଅତୀତର ବାଧ୍ୟତାମୂଳକ ଦେୟ ପ୍ରଦାନ ରାଜସ୍ୱ ବ୍ୟୟ ବହନ କରେ । ଏହିପରି, ଏହାରାଜ୍ୟର ଭିତ୍ତିଭୂମି ଏବଂ ସେବା ନେତୃତ୍ୱାଧୀନ କୌଣସି ଯୋଗଦାନ କରେ ନାହିଁ । ରାଜସ୍ୱ ଖର୍ଚ୍ଚର ଅଭିବୃଦ୍ଧି, ଏହାର ମୋଟ ଖର୍ଚ୍ଚ ସହିତ ଅନୁପାତ, ଜିଏସ୍‌ଟିସି ଏବଂ ରାଜସ୍ୱ ପ୍ରାପ୍ତି, ସାରଣୀ 2.14 ରେ ଦର୍ଶାଯାଇଛି ଏବଂ ରାଜସ୍ୱ ବ୍ୟୟର କ୍ଷେତ୍ରୀୟ ବ୍ୟବସ୍ଥା ରେଖାଚିତ୍ର 2.11 ରେ ଦର୍ଶାଯାଇଛି ।

ସାରଣୀ 2.14: ମୋଟ ବ୍ୟୟ ଏବଂ ଏହାର ଉପାଦାନ

(କୋଟି କୋଟିରେ)

ମାପକ	2018-19	2019-20	2020-21	2021-22	2022-23
ମୋଟ ବ୍ୟୟ (ଟିକ)	1,10,008	1,20,673	1,14,857	1,34,000	1,66,513
ରାଜସ୍ୱ ବ୍ୟୟ (ଆରୁ)	85,356	99,137	95,311	1,09,588	1,31,006
ଆରୁର ବୃଦ୍ଧି ହାର ପ୍ରତିଶତରେ	77.59	82.15	82.98	81.78	78.68
ଆରୁ/ ଜିଏସ୍‌ଟିସି (ପ୍ରତିଶତ)	17.12	18.44	17.64	16.33	16.91
ରାଜସ୍ୱ ପ୍ରାପ୍ତି (ଆରୁଆର)	99,546	1,01,568	1,04,387	1,53,059	1,50,462
ଆରୁଆର ବୃଦ୍ଧିର ହାର (ପ୍ରତିଶତ)	16.83	2.03	2.78	46.63	-1.70
ଆରୁଆର ର ଆରୁ ପ୍ରତିଶତ	85.75	97.61	91.31	71.60	87.07
ଜିଏସ୍‌ଟିସିର ବୃଦ୍ଧିର ହାର (ପ୍ରତିଶତରେ)	13.22	7.80	0.49	24.20	15.50

ମାପକ	2018-19	2019-20	2020-21	2021-22	2022-23
ଆରଜର ବୃଦ୍ଧିର ହାର (ପ୍ରତିଶତ)	18.82	16.15	-3.86	14.98	19.54
ରାଜସ୍ୱ ବ୍ୟୟ (ଆରଜ)ର ଆପେକ୍ଷିକ ପୁରତା ସହିତ					
ଜିଏସ୍‌ଡିପି (ଅନୁପାତ) ⁵	1.42	2.07	-7.88	0.62	1.26
ରାଜସ୍ୱ ପ୍ରାପ୍ତି (ଅନୁପାତ) ⁶	1.12	7.95	-1.39	0.32	--#

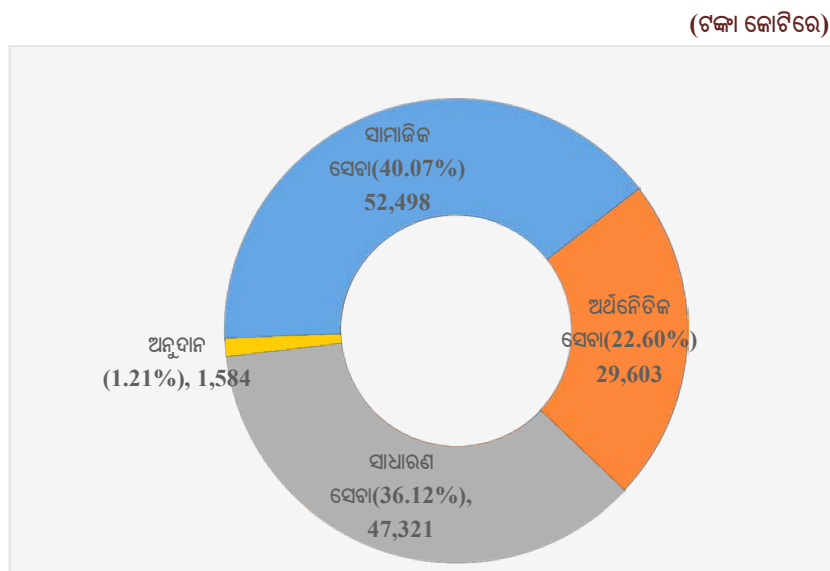
ଉତ୍ସ: ଓଡ଼ିଶା ସରକାରଙ୍କ ସମ୍ବନ୍ଧିତ ବର୍ଷର ବିଭାଗ ହିସାବ

* ଜିଏସ୍‌ଡିପି ବିପୁଲତାକୁ ହୋଇଥିବାରୁ ଆପେକ୍ଷିକ ପୁରତା ମପାଯାଇ ନାହିଁ ।

ରାଜସ୍ୱ ପ୍ରାପ୍ତି ବିପୁଲତାକୁ ହୋଇଥିବାରୁ ଆପେକ୍ଷିକ ପୁରତା ମପାଯାଇ ନାହିଁ ।

ରାଜସ୍ୱ ବ୍ୟୟ 2018-19 ବର୍ଷରେ 85,356 କୋଟି ଟଙ୍କାରୁ 45,650 କୋଟି ଟଙ୍କା (53.48 ପ୍ରତିଶତ) ବୃଦ୍ଧି ପାଇ ଆର୍ଥିକ ବର୍ଷ 2022-23 ରେ 1,31,006 କୋଟି ଟଙ୍କାରେ ପହଞ୍ଚିଛି । ଏହା ବାର୍ଷିକ ହାରାହାରି ଅଭିବୃଦ୍ଧି ହାରରେ 11.30⁷ ପ୍ରତିଶତ ବୃଦ୍ଧି ପାଇଥିବା ବେଳେ ଜିଏସ୍‌ଡିପିର ପ୍ରତିଶତ ହିସାବରେ ଏହା 16.33 ପ୍ରତିଶତରୁ 18.44 ପ୍ରତିଶତ ମଧ୍ୟରେ ରହିଥିଲା । ରାଜସ୍ୱ ବ୍ୟୟ ପୁରତା, ରାଜସ୍ୱ ରସିଦ ସହିତ, 2018-19 ଆର୍ଥିକ ବର୍ଷରେ 1.12 ପ୍ରତିଶତରୁ 2021-22 ଆର୍ଥିକ ବର୍ଷରେ 0.32 ପ୍ରତିଶତକୁ ହ୍ରାସ ପାଇଛି ।

ରେଖାଚିତ୍ର 2.11: ଆର୍ଥିକ ବର୍ଷ 2022-23ରେ ରାଜସ୍ୱ ବ୍ୟୟର ପ୍ରତି କ୍ଷେତ୍ରର ଅନୁପାତ



ଉତ୍ସ: ଓଡ଼ିଶା ସରକାରଙ୍କ ଆର୍ଥିକ ବର୍ଷ 2022-23 ର ଆର୍ଥିକ ହିସାବ

2.4.1.1 ରାଜସ୍ୱ ବ୍ୟୟରେ ପ୍ରମୁଖ ପରିବର୍ତ୍ତନ

ଆର୍ଥିକ ବର୍ଷ 2021-22 ରେ ରାଜସ୍ୱ ବ୍ୟୟ 1,09,588 କୋଟି ଟଙ୍କା ରୁ ବହୁଳ ଭାବେ 21,418 କୋଟି ଟଙ୍କା (19.54 ପ୍ରତିଶତ) ବୃଦ୍ଧି ପାଇ ଆର୍ଥିକ ବର୍ଷ 2022-23 ରେ 1,31,006 କୋଟି ଟଙ୍କାରେ ପହଞ୍ଚିଛି । ପୂର୍ବ ବର୍ଷ ତୁଳନାରେ ଚଳିତ ବର୍ଷ

⁵ ଜିଏସ୍‌ଡିପି ସହିତ ଆରଜ ର ପୁରତା: 0.85 (2021-22) ରେ ରାଜସ୍ୱ ବ୍ୟୟ ବୃଦ୍ଧି ସୂଚୀ ଯେ ଯଦି ଜିଏସ୍‌ଡିପି ଏକ ପ୍ରତିଶତ ବୃଦ୍ଧି ହୁଏ ତେବେ ରାଜସ୍ୱ ବ୍ୟୟ 0.85 ପ୍ରତିଶତ ପଦ୍ଧତିରେ ବୃଦ୍ଧି ପାଇଥାଏ ।

⁶ ରାଜସ୍ୱ ପ୍ରାପ୍ତି ସହିତ ଆରଜ ର ପୁରତା: 0.32 (2021-22) ରେ ରାଜସ୍ୱ ବ୍ୟୟ ବୃଦ୍ଧି ପୁରତା ସୂଚୀ ଯେ ଯଦି ରାଜସ୍ୱ ପ୍ରାପ୍ତି ଏକ ପ୍ରତିଶତ ବୃଦ୍ଧି ହୁଏ ତେବେ ରାଜସ୍ୱ ବ୍ୟୟ 0.32 ପ୍ରତିଶତ ପଦ୍ଧତିରେ ବୃଦ୍ଧି ପାଇଥାଏ ।

⁷ $[(1,31,006/85,356)^{(1/4)}-1] \times 100=11.30$

ରାଜ୍ୟର ରାଜସ୍ୱ ବ୍ୟୟକୁ ଦୃଷ୍ଟିରେ ରଖି ବିଭିନ୍ନ ମୁଖ୍ୟ ଶାଖା ହିସାବ ଅନ୍ତର୍ଗତ ଗୁରୁତ୍ୱପୂର୍ଣ୍ଣ ପରିବର୍ତ୍ତନଗୁଡ଼ିକ ସାରଣୀ 2.15 ରେ ଦର୍ଶାଯାଇଛି ।

ସାରଣୀ 2.15: ଆର୍ଥିକ ବର୍ଷ 2021-22 ତୁଳନାରେ ଆର୍ଥିକ ବର୍ଷ 2022-23 ରେ ରାଜସ୍ୱ ବ୍ୟୟରେ ପରିବର୍ତ୍ତନ

(ଟଙ୍କା କୋଟିରେ)

ଖାତାର ମୁଖ୍ୟ ଶାଖା	2021-22	2022-23	ବୃଦ୍ଧି (+) / ହ୍ରାସ (-)
2075- ବିବିଧ ସାଧାରଣ ସେବା	40.00	13,750.75	13,710.75
2202- ସାଧାରଣ ଶିକ୍ଷା	18,489.39	22,135.54	3,646.15
2515- ଅନ୍ୟାନ୍ୟ ଗ୍ରାମାଣ ଉନ୍ନୟନ କାର୍ଯ୍ୟକ୍ରମ	4,124.18	6,999.53	2,875.35
2071- ପେନ୍ସନ୍ ଓ ଅନ୍ୟାନ୍ୟ ଅବସରକାଳୀନ ସୁବିଧା	16,458.76	18,595.66	2,136.9
2401- ଶସ୍ୟ ସମ୍ପଦ	4,379.79	5,787.89	1,408.10
2210- ଚିକିତ୍ସା ଓ ସର୍ବସାଧାରଣ ସ୍ୱାସ୍ଥ୍ୟ	8,222.73	9,504.81	1,282.08
2217- ସହରା ଉନ୍ନୟନ	2,215.30	3,127.00	911.70
2505- ଗ୍ରାମାଣ ନିୟୁତ୍ତି	5,028.12	1,861.98	-3,166.14
2048- ରଣା ହ୍ରାସ ଏଡ଼ାଇବା ପାଇଁ ଆବଣ୍ଟନ	2,000.00	0.00	-2,000.00
2215- ଜଳ ଯୋଗାଣ ଓ ପରିମଳ	4,658.62	3,261.78	-1,396.84
2049- ସୁଧ ପରିଶୋଧ	6,342.45	5,502.32	-840.13
2408- ଖାଦ୍ୟ ସଂରକ୍ଷଣ ଓ ପଣ୍ୟାଗାର	2,130.13	1,302.45	-827.68

ଉତ୍ସ: ଓଡ଼ିଶା ସରକାରଙ୍କ ସମ୍ବନ୍ଧିତ ବର୍ଷର ବିଭାଗ ହିସାବ

ସାରଣୀ 2.20 ଦର୍ଶାଏ:

- ବିବିଧ ସାଧାରଣ ସେବା ଅଧୀନରେ, 13,711 କୋଟି ଟଙ୍କା (34,277 ପ୍ରତିଶତ) ବୃଦ୍ଧି, ମୁଖ୍ୟତଃ ଆର୍ଥିକ ବର୍ଷ 2022-23 ସମୟରେ ସୃଷ୍ଟି ହୋଇଥିବା ବଜେଟ୍ ସ୍ଥିରକରଣ ପାଣ୍ଡିକୁ 13,700 କୋଟି ଟଙ୍କା ହସ୍ତାନ୍ତର ହେତୁ ହୋଇଥିଲା, ସରକାରୀ ହିସାବରେ ରିଜର୍ଭ୍ ପାଣ୍ଡି, ଅପ୍ରତ୍ୟାଶିତ ରାଜସ୍ୱ ଅଭାବ କିମ୍ବା ବଜେଟ୍ ଅଭାବ ସମୟରେ ଆର୍ଥିକ ସ୍ଥିରତା ନିଶ୍ଚିତ କରିବାକୁ ମାର୍ଚ୍ଚ 2023ରେ ଓଡ଼ିଶା ସରକାର ବିଜ୍ଞପ୍ତି ଜାରି କରିଥିଲେ ।
- ସାଧାରଣ ଶିକ୍ଷା କ୍ଷେତ୍ରରେ 3,646 କୋଟି ଟଙ୍କା (19.72 ପ୍ରତିଶତ) ବୃଦ୍ଧି ମୁଖ୍ୟତଃ ସରକାରୀ ପ୍ରାଥମିକ ବିଦ୍ୟାଳୟ (555 କୋଟି ଟଙ୍କା), ସମଗ୍ର ଶିକ୍ଷା (588 କୋଟି ଟଙ୍କା) ଏବଂ ପ୍ରାଥମିକ ଶିକ୍ଷା-ଆଦିବାସୀ କ୍ଷେତ୍ର ଉପ-ଯୋଜନା (396 କୋଟି ଟଙ୍କା) ଇତ୍ୟାଦି ହୋଇଥିଲା ।
- ଅନ୍ୟାନ୍ୟ ଗ୍ରାମାଣ ବିକାଶ କାର୍ଯ୍ୟକ୍ରମରେ 2,875 କୋଟି ଟଙ୍କା (69.72 ପ୍ରତିଶତ) ବୃଦ୍ଧି ମୁଖ୍ୟତଃ ପଞ୍ଚାୟତି ରାଜ (1,980 କୋଟି ଟଙ୍କା), ଅନୁସୂଚିତ ଜାତି ପାଇଁ ସତରଠ ଉପାଦାନ ଯୋଜନା (452 କୋଟି ଟଙ୍କା) ଏବଂ ଆଦିବାସୀ କ୍ଷେତ୍ର ଉପ-ଯୋଜନା(ବ୍ୟୟ) 451 କୋଟି ଟଙ୍କା)ରେ ହୋଇଥିଲା ।
- ପେନ୍ସନ୍‌ରେ ଏବଂ ଅନ୍ୟାନ୍ୟ ଅବସରକାଳୀ ସୁବିଧା 2,137 କୋଟି ଟଙ୍କା (12.98 ପ୍ରତିଶତ) ବୃଦ୍ଧି ମୁଖ୍ୟତଃ ଅବସର ଏବଂ ପେନ୍ସନ୍ ଭତ୍ତା (664 କୋଟି ଟଙ୍କା), ଗ୍ରାମ୍ୟୁଇଟିସ୍ (206 କୋଟି ଟଙ୍କା), ଫ୍ୟାମିଲି ପେନ୍ସନ୍ (280 କୋଟି ଟଙ୍କା) ଏବଂ ରାଜ୍ୟ ସରକାରଙ୍କ ଦ୍ୱାରା ଅନୁଦାନ ପ୍ରାପ୍ତ ଶିକ୍ଷାନୁଷ୍ଠାନର କର୍ମଚାରୀ (775 କୋଟି ଟଙ୍କା) ।

- ଶସ୍ୟ ପ୍ରଜନନ କ୍ଷେତ୍ରରେ 1,408 କୋଟି ଟଙ୍କା (32.15 ପ୍ରତିଶତ) ବୃଦ୍ଧି ମୁଖ୍ୟତଃ ଆଦିବାସୀ କ୍ଷେତ୍ର ଉପ-ଯୋଜନା (456 କୋଟି ଟଙ୍କା), ଅନୁସୂଚିତ ଜାତି ପାଇଁ ସତରଞ୍ଜ ଉପାଦାନ ଯୋଜନା (201 କୋଟି ଟଙ୍କା), କ୍ଷୁଦ୍ର ପାଇଁ ଯୋଜନା/ ନାମମାତ୍ର କୃଷକ ଏବଂ କୃଷି ଶ୍ରମିକ (317 କୋଟି ଟଙ୍କା) ଏବଂ ଅନ୍ୟାନ୍ୟ ଖର୍ଚ୍ଚ (116 କୋଟି ଟଙ୍କା) ।
- ମେଡିକାଲ ଏବଂ ଜନସାମ୍ମ୍ୟରେ (1,282 କୋଟି ଟଙ୍କା (15.59 ପ୍ରତିଶତ) ବୃଦ୍ଧି ମୁଖ୍ୟତଃ ସହରୀ ସାମ୍ମ୍ୟ ସେବା ଆଲୋଚାୟ (1,686 କୋଟି ଟଙ୍କା) ଅଧୀନରେ ବ୍ୟୟ ବୃଦ୍ଧି ହେତୁ ଯାହା ଗ୍ରାମାଞ୍ଚଳ ସାମ୍ମ୍ୟ ସେବା-ଆଲୋଚାୟ ଅଧୀନରେ ହ୍ରାସ (489 କୋଟି ଟଙ୍କା) ହେତୁ ଏହି ଆଂଶିକ ସ୍ଥିର କରାଯାଇଥିଲା ।
- ସହରୀ ବିକାଶରେ 912 କୋଟି ଟଙ୍କା (41.16 ପ୍ରତିଶତ) ବୃଦ୍ଧି ମୁଖ୍ୟତଃ ନିର୍ମାଣାଧୀନ ବ୍ୟୟ (405 କୋଟି ଟଙ୍କା) ଅନୁସୂଚିତ ଜାତି ପାଇଁ ସତରଞ୍ଜ ଉପାଦାନ ଯୋଜନା (152 କୋଟି ଟଙ୍କା), ଜନଜାତି କ୍ଷେତ୍ର ଉପଯୋଜନା (212 କୋଟି ଟଙ୍କା) ବୃଦ୍ଧି ହେତୁ ହୋଇଥିଲା । ଅନ୍ୟାନ୍ୟ ସହରାଞ୍ଚଳ ବିକାଶ ଯୋଜନାରେ ଅନ୍ୟାନ୍ୟ ବ୍ୟୟ (216 କୋଟି ଟଙ୍କା) ଯାହା ଆଂଶିକ ଭାବରେ ମ୍ୟୁନିସ୍ପାଲିଟି, ମ୍ୟୁନିସିପାଲିଟି କର୍ମଚାରୀ ସେବା ଏବଂ ଏନ୍-ଏସି ଅଧୀନରେ 94.51 କୋଟି ଟଙ୍କା ପ୍ରତିବଦଳରେ ହ୍ରାସ ହୋଇଥିଲା ।
- ଗ୍ରାମାଣ ନିୟୁତ୍ତରେ 3,166 କୋଟି ଟଙ୍କା (62.97 ପ୍ରତିଶତ) ହ୍ରାସ ମୁଖ୍ୟତଃ ଉପ ଉପାଦାନଗୁଡ଼ିକ ଅଧୀନରେ ଜାତୀୟ ଗ୍ରାମାଣ ନିୟୁତ୍ତ ଗ୍ୟାରେମ୍ଟି ଅଧିନିୟମର ଖର୍ଚ୍ଚ ହ୍ରାସ ହେତୁ ହୋଇଥିଲା । ଜନଜାତି କ୍ଷେତ୍ର ଉପଯୋଜନା (1,104 କୋଟି ଟଙ୍କା), ଅନୁସୂଚିତ ଜାତି ପାଇଁ ସତରଞ୍ଜ ଉପାଦାନ ଯୋଜନା (878 କୋଟି ଟଙ୍କା), ଅନ୍ୟାନ୍ୟ ଖର୍ଚ୍ଚ (1,678 କୋଟି ଟଙ୍କା) ଏବଂ ଅନ୍ୟାନ୍ୟ କାର୍ଯ୍ୟକ୍ରମ ଅଧୀନରେ ଜାତୀୟ ଗ୍ରାମାଣ ରୋଜଗାର ଗ୍ୟାରେଣ୍ଟି ଅଧିନିୟମ (850 କୋଟି ଟଙ୍କା) । ତଥାପି, ଉପ ଉପାଦାନଗୁଡ଼ିକ ଅଧୀନରେ ଗ୍ରାମାଣ ରୋଜଗାର ଗ୍ୟାରେଣ୍ଟି ଯୋଜନାରେ ବୃଦ୍ଧି ଦ୍ୱାରା ହ୍ରାସଗୁଡ଼ିକ ଆଂଶିକ ଭାବରେ ପ୍ରତିବଦଳ କରାଯାଇଥିଲା - ଜାତୀୟ ଗ୍ରାମାଣ ରୋଜଗାର ଗ୍ୟାରେଣ୍ଟି ଯୋଜନା (677 କୋଟି ଟଙ୍କା), ଅନୁସୂଚିତ ଜାତି (423 କୋଟି ଟଙ୍କା) ଏବଂ ଜନଜାତି କ୍ଷେତ୍ର ଉପଯୋଜନା (592 କୋଟି ଟଙ୍କା) ପାଇଁ ସତରଞ୍ଜ ଉପାଦାନ ଯୋଜନା ।
- ରଣ ହ୍ରାସ କିମ୍ବା ରଣ ଏଡ଼ାଇବା ପାଇଁ ଆବଶ୍ୟକରେ 2,000 କୋଟି ଟଙ୍କା ହ୍ରାସ କନୋଲିଡେଟେଡ୍ ସିଙ୍କିଂ ପାଣ୍ଟିକୁ ପାଣ୍ଟି ସ୍ଥାନାନ୍ତର ନହେବା କାରଣରୁ ହୋଇଥିଲା ।
- ଜଳ ଯୋଗାଣ ଏବଂ ପରିମଳ ବ୍ୟବସ୍ଥାରେ 1,397 କୋଟି ଟଙ୍କା ହ୍ରାସ ମୁଖ୍ୟତଃ ଜଳ ଜୀବନ ମିଶନ (1,558 କୋଟି ଟଙ୍କା) ଅଧୀନରେ ବ୍ୟୟ ହ୍ରାସ ହେତୁ ସହରୀ ଜଳ ଯୋଗାଣ କାର୍ଯ୍ୟକ୍ରମ (404 କୋଟି ଟଙ୍କା) ଅଧୀନରେ ବ୍ୟୟ ବୃଦ୍ଧି ହେତୁ ଆଂଶିକ ପ୍ରତିବଦଳ ହୋଇଥିଲା ।
- ସୁଧ ଦେୟରେ 840 କୋଟି ଟଙ୍କା (13.25 ପ୍ରତିଶତ) ହ୍ରାସ ବଜାର ଉଧାର ପରିଶୋଧ (7,500 କୋଟି ଟଙ୍କା) ଏବଂ କେନ୍ଦ୍ରୀୟ ସରକାରୀ ଏନ୍-ଏସ୍-ଏସ୍-ଏଫ୍-କୁ ଦିଆଯାଇଥିବା ସତରଞ୍ଜ ସିକ୍ୟୁରିଟି ରୁ ରଣ (883 କୋଟି ଟଙ୍କା) ପରିଶୋଧ ହେତୁ ହୋଇଥିଲା ।
- ଖାଦ୍ୟ ସଂରକ୍ଷଣ ଏବଂ ପଣ୍ୟାଗାରରେ 828 କୋଟି ଟଙ୍କା (38.85 ପ୍ରତିଶତ) ହ୍ରାସ ମୁଖ୍ୟତଃ ସାଧାରଣ ବ୍ୟୟ ବ୍ୟବସ୍ଥା (841 କୋଟି ଟଙ୍କା) ଅଧୀନରେ ଖର୍ଚ୍ଚ ହ୍ରାସ ହେତୁ ହୋଇଥିଲା ଯାହା କୋଭିଡ୍ ଅବଧିରେ ବୃଦ୍ଧି ପାଇଥିଲା ।

2.4.1.2 ପ୍ରତିବଦ୍ଧ ବ୍ୟୟ

ରାଜ୍ୟ ଆକାଉଣ୍ଟରେ ରାଜ୍ୟ ସରକାରଙ୍କ ପ୍ରତିବଦ୍ଧ ବ୍ୟୟର ଦରମା ଏବଂ ମଜୁରୀ ପାଇଁ ଖର୍ଚ୍ଚ; ଏବଂ ପେନ୍-ସନ୍ ଖର୍ଚ୍ଚ ସୁଧ ଦେୟକୁ ନେଇ ଗଠିତ ସରକାରୀ ସମ୍ପଳ ଉପରେ ଏହାର ପ୍ରଥମ ବ୍ୟୟ ହେବାର ଅଛି ।

ଉପରୋକ୍ତ ବ୍ୟତୀତ, କିଛି ଅନମନୀୟ ଖର୍ଚ୍ଚର କିଛି ଆଇଟମ୍ ଅଛି, ଯାହା ସାଧାରଣତଃ ପରିବର୍ତ୍ତନ କିମ୍ବା ବଦଳା ହୋଇପାରିବ ନାହିଁ କିମ୍ବା ବାର୍ଷିକ ଭିତ୍ତିରେ ଆଇନଗତ ଭାବରେ ଆବଶ୍ୟକ ହୋଇପାରିବ, ପରିବର୍ତ୍ତନଶୀଳ କାରବାର ପରି, ଯେପରିକି ପୁଞ୍ଜି ବ୍ୟୟ ଇତ୍ୟାଦି । ଉଦାହରଣ ସରୁପ, ଅନମନୀୟ ଖର୍ଚ୍ଚ ଭାବରେ ନିମ୍ନଲିଖିତ ଆଇଟମ୍ ଗୁଡ଼ିକ ବିବେଚନା କରାଯାଇପାରେ:

- (i) ସ୍ଥାନୀୟ ସଂସ୍ଥାଗୁଡ଼ିକୁ ଉତ୍ତରାଧିକାରୀ ଭାବେ ଦରମା ଏବଂ ଭଡା ପାଇଁ ସ୍ଥାନୀୟ ସଂସ୍ଥାକୁ ବିଧିଗତ ବିନିଯୋଗ (ପୁଞ୍ଜି ବ୍ୟୟ ପାଇଁ ବିନିଯୋଗ/ ସ୍ଥାନାନ୍ତର) ପ୍ରଦାନ ।
- (ii) ରିଜର୍ଭ ପାଣ୍ଠିରେ ଅବଦାନର ଆଇନଗତ ଆବଶ୍ୟକତା-ଏକତ୍ରୀତ ସିକ୍ଠ ପାଣ୍ଠି(ସିଏସ୍‌ଏଫ୍), ଗ୍ୟାରେଣ୍ଟିଫୁଲ୍ ପାଣ୍ଠି (ଜିଆର୍‌ଏଫ୍), ରାଜ୍ୟ ବିପର୍ଯ୍ୟୟ ପ୍ରଣାମନ/ ପ୍ରତିକ୍ରିୟା ପାଣ୍ଠି (ଏସ୍‌ଡିଏମ୍‌ଏଫ୍/ ଏସ୍‌ଡିଆର୍‌ଏଫ୍) ଇତ୍ୟାଦିରେ ଅବଦାନ ।
- (iii) ଆକସ୍ମିକ ପାଣ୍ଠିର ପୁନରୁଦ୍ଧାର-ବର୍ଷ ମଧ୍ୟରେ ପୁନରୁଦ୍ଧାର ପରିମାଣ ।
- (iv) ସଂରକ୍ଷଣ ପାଣ୍ଠି/ ଅନ୍ୟାନ୍ୟ ସଂସ୍ଥାକୁ ସେସ୍ ସ୍ଥାନାନ୍ତର, ଯାହା ଆଇନଗତ ଭାବରେ ଆବଶ୍ୟକ ।
- (v) କେନ୍ଦ୍ରୀୟ ପାଣ୍ଠି ପ୍ରାପ୍ତ ସିଏସ୍‌ଏସ୍‌ଏର୍ ଅଂଶାଦାର ଅବଦାନ-ଏସ୍‌ଏନ୍‌ଏ ଗୁଡ଼ିକୁ ସ୍ଥାନାନ୍ତର ହେବାକୁ ଥିବା ରାଜ୍ୟ ଅଂଶର ପରିମାଣ/ ରାଜ୍ୟ ଦ୍ଵାରା ଖର୍ଚ୍ଚ ହୋଇଥିବା,
- (vi) ସୁଧ ବହନ କରୁଥିବା ପାଣ୍ଠିର ବଳକା ଉପରେ ସୁଧ ଦେୟ, ଯେପରି ସେମାନେ ବିନିଯୋଗ ହୋଇଥିବେ ଏବଂ ଚାର୍ଜ ହୋଇଥିବା ବ୍ୟୟ ପରି ସାଧାରଣ ରଣ ଉପରେ ସୁଧ ଦେୟ ହୋଇଥାଏ-ସୁଧ ଦେୟ ।

ପ୍ରତିବନ୍ଧ ଖର୍ଚ୍ଚ ଉପରେ ଏକ ବୃଦ୍ଧି ଧାରା ବିକାଶ କ୍ଷେତ୍ର ପାଇଁ ସରକାରଙ୍କୁ ନମନୀୟତା ଛାଡ଼ି ଥାଏ । ପ୍ରତିବନ୍ଧ ଏବଂ ନମନୀୟ ଖର୍ଚ୍ଚ ଏବଂ ସେମାନଙ୍କର ଉପାଦାନଗୁଡ଼ିକର ଏକ ଧାରା ବିଶ୍ଳେଷଣ, ସାରଣୀ 2.16 ରେ ଦର୍ଶାଯାଇଛି ଏବଂ ରାଜ୍ୟ ଖର୍ଚ୍ଚରେ ପ୍ରତିବନ୍ଧ ବ୍ୟୟର ଅଂଶ ରେଖାଚିତ୍ର 2.12 ରେ ଦର୍ଶାଯାଇଛି ।

ସାରଣୀ 2.16: ପ୍ରତିବନ୍ଧ ବ୍ୟୟର ଉପାଦାନ

(ଟଙ୍କା କୋଟିରେ)

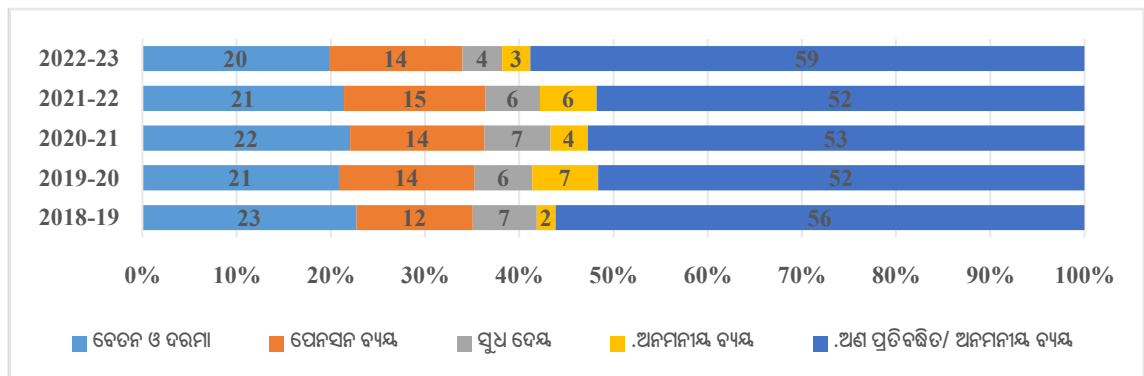
ପ୍ରତିବନ୍ଧ ବ୍ୟୟର ଉପାଦାନ	2018-19	2019-20	2020-21	2021-22	2022-23
ବେତନ ଓ ମଜୁରୀ	19,399	20,683	21,003	23,456	25,770
ପେନ୍‌ସନ୍ ବ୍ୟୟ	10,520	14,273	13,629	16,459	18,596
ସୁଧ ପରିଶୋଧ	5,800	6,063	6,644	6,342	5,502
ମୋଟ	35,719	41,019	41,276	46,257	49,868
ନମନୀୟ ଖର୍ଚ୍ଚର ଉପାଦାନ	2018-19	2019-20	2020-21	2021-22	2022-23
ସ୍ଥାନୀୟ ସଂସ୍ଥାକୁ ବିଧିଗତ ଅନୁଦାନ	658.37	658.37	1,213.72	1,225.96	1,220.14
ସଂରକ୍ଷିତ ପାଣ୍ଠିକୁ ପ୍ରଦାନ	1,206.72	4,203.10	2,639.00	4,639.00	1,796.80
ଆକସ୍ମିକ ପାଣ୍ଠି ଭରଣା	0	1,440	0	171	0
ସଂରକ୍ଷିତ ପାଣ୍ଠି/ ଅନ୍ୟାନ୍ୟ ସଂସ୍ଥାକୁ ଅଣ ସ୍ଥାନାନ୍ତରିତ ସେସ୍	50.45	41.20	78.07	55.37	63.23
ରାଜ୍ୟ ବିପର୍ଯ୍ୟୟ ପ୍ରଣାମନ ପାଣ୍ଠିକୁ ଅଣ ସ୍ଥାନାନ୍ତରିତ ପାଣ୍ଠି	0	0	0	0	224.60
କେନ୍ଦ୍ରୀୟ ପାଣ୍ଠି ବିରୁଦ୍ଧରେ ସିଏସ୍‌ଏସ୍‌ଏର୍ ଅବଦାନ ଅଂଶ ପ୍ରାପ୍ତି	0	0	0	0	0
ସୁଧ ବହନ କରୁଥିବା ପାଣ୍ଠିର ବଳକା ଉପରେ ସୁଧ ଦେୟ ଯେପରି ସେମାନେ ବିନିଯୋଗ ହୋଇଥିବେ ଏବଂ ଚାର୍ଜ ହୋଇଥିବା ବ୍ୟୟ ପରି ସାଧାରଣ ରଣ ଉପରେ ସୁଧ ଦେୟ	10.55	179.22	93.83	131.88	231.76
ଜାତୀୟ ପେମେଣ୍ଟ୍ ସିଷ୍ଟମକୁ ସରକାରଙ୍କ	0	0	0	0	172.53

ପ୍ରତିବନ୍ଧ ବ୍ୟୟର ଉପାଦାନ	2018-19	2019-20	2020-21	2021-22	2022-23
କମ୍ପ୍ର ପ୍ରଦାନ					
ମୋଟ	1,926.09	6,521.89	4,024.62	6,223.21	3,709.06
ସର୍ବମୋଟ	37,686	47,541	45,301	52,480	53,577.06
ରାଜସ୍ୱ ବ୍ୟୟର ପ୍ରତିଶତ (ଆରୁଆର)					
ପ୍ରତିବନ୍ଧିତ ବ୍ୟୟ					
ବେତନ ଓ ମଜୁରୀ	19.49	20.36	20.12	15.32	17.13
ପେନ୍‌ସନ୍ ବ୍ୟୟ	10.57	14.05	13.06	10.75	12.36
ସୁଧ ପରିଶୋଧ	5.83	5.97	6.36	4.14	3.66
ମୋଟ	35.89	40.38	39.54	30.22	33.14
ଅନମନୀୟ ବ୍ୟୟ	1.97	6.42	3.86	4.07	2.46
ମୋଟ	37.86	46.80	43.40	34.29	35.61
ରାଜସ୍ୱ ବ୍ୟୟର ପ୍ରତିଶତ (ଆରୁଇ)					
ବେତନ ଓ ମଜୁରୀ	22.73	20.86	22.04	21.40	19.67
ପେନ୍‌ସନ୍ ବ୍ୟୟ	12.32	14.40	14.30	15.02	14.19
ସୁଧ ପରିଶୋଧ	6.80	6.12	6.97	5.79	4.20
ମୋଟ	41.85	41.38	43.31	42.21	38.06
ଅନମନୀୟ ବ୍ୟୟ	2.26	6.58	4.22	5.68	2.83
ମୋଟ	43.84	47.96	47.53	47.89	40.77
ଆରୁଇ ର ଅଣ ପ୍ରତିବନ୍ଧିତ	49,637	58,118	54,035	63,331	81,138
ଆରୁଇ ର ପ୍ରତିଶତ	58.15	58.62	56.69	57.79	61.93
ଚିଲ ର ପ୍ରତିଶତ	45.12	48.16	47.05	47.26	48.73
ରିହାତି	3,168	3,366	4,288	4,695	3,979
ଅଣ-ପରିବନ୍ଧିତ ବ୍ୟୟର ରିହାତି ପ୍ରତିଶତ	6.38	5.79	7.94	7.41	4.90

ଉତ୍ସ: ଓଡ଼ିଶା ସରକାରଙ୍କର ସଂପୂର୍ଣ୍ଣ ବର୍ଷର ଆର୍ଥିକ ହିସାବ

ସାରଣୀ 2.16 ଦର୍ଶାଉଛି ଯେ ରାଜସ୍ୱ ବ୍ୟୟ ପାଇଁ ଅଣ-ପ୍ରତିବନ୍ଧ ବ୍ୟୟର ଶତକଡ଼ା 2018-19 ଆର୍ଥିକ ବର୍ଷରେ 58.15 ପ୍ରତିଶତ ରୁ ଆର୍ଥିକ ବର୍ଷ 2022-23 ରେ 61.93 ପ୍ରତିଶତ କୁ ବୃଦ୍ଧି ପାଇଛି, ଯେଉଁଥିରେ ରିହାତି 4.90 ପ୍ରତିଶତ ରୁ 7.94 ପ୍ରତିଶତ ମଧ୍ୟରେ ରହିଛି ।

ରେଖାଚିତ୍ର 2.12: ରାଜସ୍ୱ ବ୍ୟୟରେ ଅନୁବନ୍ଧିତ ବ୍ୟୟର ଅଂଶ



ଉତ୍ସ: ଓଡ଼ିଶା ସରକାରଙ୍କର ସଂପୂର୍ଣ୍ଣ ବର୍ଷର ଆର୍ଥିକ ହିସାବ

ବେତନ ଓ ମଜୁରୀ

ଆର୍ଥିକ ବର୍ଷ 2022-23 ରେ ବେତନ ଓ ମଜୁରୀରେ ବ୍ୟୟ (25,770 କୋଟି ଟଙ୍କା) ଯାହା ପୂର୍ବ ବର୍ଷ ତୁଳନା (23,456 କୋଟି ଟଙ୍କା) ରେ 9.87 ପ୍ରତିଶତ ବୃଦ୍ଧି ହୋଇଥିଲା ଏବଂ ରାଜସ୍ୱ ବ୍ୟୟର 19.67 ପ୍ରତିଶତ ଅଟେ ।

ସୁଧ ଦେୟ

2022-23 ମସିହାରେ ସୁଧ ଦେୟ (5,502 କୋଟି ଟଙ୍କା) ରାଜସ୍ୱ ବ୍ୟୟର 4.20 ପ୍ରତିଶତ ଥିଲା, ଯାହା ପୂର୍ବ ବର୍ଷର ଅନୁପାତ (5.79 ପ୍ରତିଶତ) ଠାରୁ କମ୍ ଥିଲା । ସମ୍ପୂର୍ଣ୍ଣ ଭାବରେ ଯେତେବେଳେ ସୁଧ ଦେୟ କ୍ରମାଗତ ଭାବରେ ବୃଦ୍ଧି ପାଇଥିଲା, ଆର୍ଥିକ ବର୍ଷ 2018-19 ରୁ 2020-21 ପର୍ଯ୍ୟନ୍ତ, ଆର୍ଥିକ ବର୍ଷ 2021-22 ପର ଠାରୁ ଖୋଲା ବଜାରରୁ ରଣ ପରିଶୋଧ, ଜାତୀୟ କ୍ଷୁଦ୍ର ସଞ୍ଚୟ ପାଣ୍ଠି ଏବଂ ସଙ୍କ ସୁଧ ହାର ରଣ ସହିତ ଉଚ୍ଚ ସୁଧ ହାର ରଣ ବଦଳିବା କାରଣରୁ ସେମାନେ ହ୍ରାସ ଆରମ୍ଭ କରିଥିଲେ । ରାଜସ୍ୱ ପ୍ରାପ୍ତି (1,50,462 କୋଟି ଟଙ୍କା) ସହିତ ସୁଧ ଦେୟ 3.66 ପ୍ରତିଶତ ଥିଲା ଯାହା ଓଡ଼ିଶା ଏଫ୍.ଆର୍.ଡି.ଏମ୍ (ସଂଶୋଧନ) ଅଧିନିୟମ, 2016 ରେ ଧାର୍ଯ୍ୟ ହୋଇଥିବା 15 ପ୍ରତିଶତ ଆର୍ଥିକ ଲକ୍ଷ୍ୟ ଠାରୁ ବହୁତ କମ୍ ଥିଲା ।

ପେନ୍‌ସନ୍

ବର୍ଷ ମଧ୍ୟରେ ରାଜ୍ୟ ସରକାରୀ ପେନ୍‌ସନ୍‌ଭୋଗୀଙ୍କୁ ପେନ୍‌ସନ୍ ଏବଂ ଅନ୍ୟାନ୍ୟ ଅବସରକାଳୀନ ସୁବିଧା ପାଇଁ ବ୍ୟୟ 18,596 କୋଟି ଟଙ୍କା ଥିଲା ଏବଂ ରାଜସ୍ୱ ବ୍ୟୟର 14.19 ପ୍ରତିଶତ ଥିଲା । ବର୍ଷ ମଧ୍ୟରେ ପେନ୍‌ସନ୍ ଏବଂ ଅନ୍ୟାନ୍ୟ ଅବସରକାଳୀନ ସୁବିଧାରେ ବ୍ୟୟ ପୂର୍ବ ବର୍ଷ ତୁଳନାରେ 2,137 କୋଟି ଟଙ୍କା (12.98 ପ୍ରତିଶତ) ବୃଦ୍ଧି ପାଇଛି । ଏହି ବୃଦ୍ଧି ମୁଖ୍ୟତଃ ଅତିପରିପୁଷ୍ଟି ଏବଂ ପେନ୍‌ସନ୍ ଭତ୍ତା (5,771 କୋଟି ଟଙ୍କା) 664 କୋଟି ଟଙ୍କା, ଫ୍ୟାମିଲି ପେନ୍‌ସନ୍ (2,041 କୋଟି ଟଙ୍କା) 280 କୋଟି ଟଙ୍କା ଏବଂ ରାଜ୍ୟ ସହାୟକ ଶିକ୍ଷାନୁଷ୍ଠାନ କର୍ମଚାରୀଙ୍କ ପେନ୍‌ସନ୍ (5,125 କୋଟି ଟଙ୍କା) 775 କୋଟି ଟଙ୍କା ବୃଦ୍ଧି ହେତୁ ହୋଇଥିଲା ।

ଅନମନାୟ ଖର୍ଚ୍ଚ

ଅନମନାୟ ଖର୍ଚ୍ଚର ଉପାଦାନଗୁଡ଼ିକ, ଯାହା ଅନ୍ୟମାନଙ୍କ ସହିତ ଅନ୍ତର୍ଭୁକ୍ତ, ସ୍ଥାନୀୟ ସଂସ୍ଥାଗୁଡ଼ିକରେ ବିଧିଗତ ବିନିଯୋଗ ଏବଂ ରିଜର୍ଭ ପାଣ୍ଠିରେ ଅବଦାନ, ଆର୍ଥିକ ବର୍ଷ 2018-19 ରୁ 2022-23 ମଧ୍ୟରେ ପରିବର୍ତ୍ତନ ହୋଇଥିଲା । ରାଜସ୍ୱ ଖର୍ଚ୍ଚର ଶତକଡ଼ା, ଅନମନାୟ ଖର୍ଚ୍ଚ 2.26 ପ୍ରତିଶତରୁ 6.58 ପ୍ରତିଶତ ମଧ୍ୟରେ ରହିଲା । ଆର୍ଥିକ ବର୍ଷ 2022-23 ମଧ୍ୟରେ ଅନମନାୟ ଖର୍ଚ୍ଚ ପୂର୍ବ ବର୍ଷ ତୁଳନାରେ 40.40 ପ୍ରତିଶତ ଅଧିକ ଭାବେ ହ୍ରାସ ପାଇଛି ।

(ଘ) ଜାତୀୟ ପେନ୍‌ସନ୍ ସିଷ୍ଟମରେ ଅପରିଶୋଧିତ ଦାୟିତ୍ୱ

ରାଜ୍ୟ ସରକାର (ସେପ୍ଟେମ୍ବର 2005) କୁ ନ୍ୟାସନାଲ୍ ପେନ୍‌ସନ୍ ସିଷ୍ଟମ (ଏନ୍.ପି.ଏସ୍) ପରିଭାଷିତ ଅବଦାନ ପେନ୍‌ସନ୍ ଯୋଜନା (ଡି.ସି.ପି.ଏସ୍) ନାମରେ ପ୍ରବର୍ତ୍ତନ କରିଥିଲେ, ଯାହା 1 ଜାନୁଆରୀ 2005 କିମ୍ବା ପରେ ରାଜ୍ୟ ସରକାରୀ ସେବାରେ ଯୋଗଦେଉଥିବା ସମସ୍ତ ନୂତନ ପ୍ରବେଶକାରୀ ପାଇଁ ପ୍ରଯୁଜ୍ୟ । ଏହି ବ୍ୟବସ୍ଥା ଆଧାନରେ କରମଚାରୀମାନେ ମୌଳିକ ବେତନ ଏବଂ ମହଙ୍ଗା ଭତ୍ତାର 10 ପ୍ରତିଶତ ପ୍ରଦାନ କରନ୍ତି, ଯାହା ରାଜ୍ୟ ସରକାରଙ୍କ ଅଂଶ ସହିତ ସମାନ ଥିଲା (ସରକାରୀଙ୍କ ଅଂଶ 14 ପ୍ରତିଶତ କୁ ବୃଦ୍ଧି କରାଯାଇଛି, ଯାହା 1 ଅପ୍ରେଲ 2019 ଠାରୁ କାର୍ଯ୍ୟକାରୀ ହେଲା) । ମେଜର ହେଡ୍ 8342-ଅନ୍ୟାନ୍ୟ ଜମା, 117- ପରିଭାଷିତ ଅବଦାନ ପେନ୍‌ସନ୍ ଯୋଜନା ଅଧାନରେ କର୍ମଚାରୀଙ୍କ ଅବଦାନ ସରକାରୀ ହିସାବରେ ଦୁଇ ହୋଇଛି ଏବଂ ମେଜର ହେଡ୍ 2071-ପେନ୍‌ସନ୍ ଏବଂ ଅନ୍ୟାନ୍ୟ ଅବସର ଲାଭ, 01-ସିଭିଲ୍, 117-ପରିଭାଷିତ ଅବଦାନ ପେନ୍‌ସନ୍ ଯୋଜନାକୁ ଡେରିଟ୍ କରି ନିୟୁତ୍ତିଦାତାର ଅବଦାନ ସ୍ଥାନାନ୍ତରିତ ହୋଇଛି । ମେଜର ହେଡ୍ 8342-ଅନ୍ୟାନ୍ୟ ଜମା, ପେନ୍‌ସନ୍ ଯୋଜନାକୁ ସ୍ଥାନାନ୍ତରିତ ହୋଇଛି । କର୍ମଚାରୀଙ୍କ ଅଂଶଧନ ସହିତ ନିୟୁତ୍ତିଦାତାର ଅଂଶ, ପରେ ସରକାରୀ ହିସାବରୁ ଜାତୀୟ

ସିକ୍ୟୁରିଟି ଡିପୋଜିଟୋରୀ ଲିମିଟେଡ୍ (ଏନ୍ଏସ୍ଡିଏଲ୍) କୁ ସ୍ଥାନାନ୍ତରିତ ହେବ । ଏନ୍ପିଏସ୍ ନିର୍ଦ୍ଦେଶାବଳୀ ଅନୁଯାୟୀ ଅଧିକ ପୁଞ୍ଜି ବିନିଯୋଗ ପାଇଁ ଉଭୟ କର୍ମଚାରୀ ଏବଂ ନିଯୁକ୍ତିଦାତାର ଅଂଶ ଏନ୍ଏସ୍ଡିଏଲ୍ ସହିତ ଜମା କରିବା ରାଜ୍ୟ ସରକାରଙ୍କ ଦାୟିତ୍ୱ ଅଟେ ।

ଯଦିଓ ଆର୍ଥିକ ବର୍ଷ 2006-07 ରୁ ରାଜ୍ୟ ସରକାର କର୍ମଚାରୀଙ୍କ ଠାରୁ ଯେତେବେଳେ ଅବଦାନ ସଂଗ୍ରହ କରିବା ଆରମ୍ଭ କରିଥିଲେ, ତଥାପି ଏହା 2010-11 (0.01 କୋଟି ଟଙ୍କା) ରେ ଏନ୍ଏସ୍ଡିଏଲ୍ କୁ ସ୍ଥାନାନ୍ତର କରିବା ଆରମ୍ଭ କରିଥିଲା, ଯେପରି 31 ମାର୍ଚ୍ଚ 2011 ସୁଦ୍ଧା ଏନ୍ଏସ୍ଡିଏଲ୍ କୁ 39.62 କୋଟି ଟଙ୍କା ବଳକା ଛାଡ଼ି ସ୍ଥାନାନ୍ତରଣ ପାଇଁ ଦିଆଯାଇଥିଲା ।

ଏହି ଯୋଜନାର ବ୍ୟବସ୍ଥା ଅନୁଯାୟୀ ଆର୍ଥିକ ବର୍ଷ 2022-23 ରେ 3,141.57 କୋଟି ଟଙ୍କା (କର୍ମଚାରୀଙ୍କ ଅବଦାନ 1,380.87 କୋଟି ଟଙ୍କା ଏବଂ ନିଯୁକ୍ତିଦାତାଙ୍କ ଅବଦାନ 1,760.69 କୋଟି ଟଙ୍କା) ମେଜର ହେଉ 8342-ଅନ୍ୟାନ୍ୟ ଜମା 117-ପରିଭାଷିତ ଯୋଗଦାନ ଯେତେବେଳେ ଯୋଜନା ଅଧୀନରେ ସରକାରୀ ହିସାବରେ ଜମା କରାଯାଇଥିଲା । ଆର୍ଥିକ ବର୍ଷ 2022-23 ରେ ସରକାରୀ ହିସାବରେ ପଡ଼ିଥିବା 3,149.38 କୋଟି ଟଙ୍କା (ପ୍ରାଥମିକ ବଳକା 7.83 କୋଟି ଟଙ୍କା ସହିତ)ରୁ ରାଜ୍ୟ ସରକାର ଏନ୍ଏସ୍ଡିଏଲ୍ କୁ 3,120.74 କୋଟି ଟଙ୍କା ସ୍ଥାନାନ୍ତର କରି 28.64 କୋଟି ଟଙ୍କା 31 ମାର୍ଚ୍ଚ 2023 ରେ ବଳକା ଛାଡ଼ିଛନ୍ତି ।

କର୍ମଚାରୀଙ୍କ ଅଂଶଧନ, ସରକାରଙ୍କ ଅବଦାନ ଏବଂ ଯେତେବେଳେ ପାଣ୍ଠିରେ ବିନିଯୋଗର ବିବରଣୀ, ସାରଣୀ 2.17 ରେ ଦର୍ଶାଯାଇଛି ।

ସାରଣୀ 2.17: ପରିଭାଷିତ ଯୋଗଦାନ ଯେତେବେଳେ ଯୋଜନାରେ ପ୍ରଦାନ ଓ ନିବେଶ ବିବରଣୀ

(ଟଙ୍କା କୋଟିରେ)

ବର୍ଷ	ପ୍ରାପ୍ତି				ଏନ୍ଏସ୍ଡିଏଲ୍ କୁ ବିତରଣ	କମ୍ ସ୍ଥାନାନ୍ତର (-) / ଅଧିକ ସ୍ଥାନାନ୍ତର (+)
	ପ୍ରାରମ୍ଭିକ ଜମା	କର୍ମଚାରୀଙ୍କ ଅଂଶ	ସରକାରୀ ସହାୟତା	ମୋଟ		
1	2	3	4	5	6	7 (6-5)
2006-07	0.00	0.05	0.00	0.05	0.00	(-)0.05
2007-08	0.05	1.29	0.13	1.47	0.00	(-)1.47
2008-09	1.47	3.73	0.01	5.21	0.00	(-)5.21
2009-10	5.21	6.58	0.00	11.79	0.00	(-)11.79
2010-11	11.79	13.84	14.00	39.63	0.01	(-)39.62
2011-12	39.62	44.87	46.44	130.93	70.83	(-)60.10
2012-13	60.10	68.54	65.52	194.16	132.59	(-)61.57
2013-14	61.57	112.28	107.26	281.11	251.49	(-)29.62
2014-15	29.62	163.68	160.77	354.07	331.52	(-)22.55
2015-16	22.55	238.51	232.63	493.69	465.35	(-)28.33
2016-17	28.33	295.25	291.12	614.70	579.49	(-)35.21
2017-18	35.21	414.92	432.83	882.96	862.24	(-)20.72
2018-19	20.72	501.03	507.36	1,029.11	1,011.68	(-)17.44
2019-20	17.44	597.94	592.98	1,208.36	1,184.18	(-)24.18
2020-21	24.18	719.84	737.65	1,481.67	1,475.67	(-)6.00

ବର୍ଷ	ପ୍ରାପ୍ତି				ଏନ୍‌ଏସ୍‌ଡିଏଲ୍ କୁ ବିତରଣ	କମ୍ ସ୍ଥାନାନ୍ତର (-) / ଅଧିକ ସ୍ଥାନାନ୍ତର (+)
	ପ୍ରାରମ୍ଭିକ ଜମା	କର୍ମଚାରୀଙ୍କ ଅଂଶ	ସରକାରୀ ସହାୟତା	ମୋଟ		
1	2	3	4	5	6	7 (6-5)
2021-22	6.00	947.81	1,719.95	2,673.76	2,665.93	(-)7.83
2022-23	7.83	1,380.87	1,760.68	3,149.38	3,120.74	28.64
ମୋଟ		5,511.03	6,669.33	12,180.36	12,151.72	28.64

ଉତ୍ସ: ଓଡ଼ିଶା ସରକାରଙ୍କର ସଂପୂର୍ଣ୍ଣ ବର୍ଷର ଆର୍ଥିକ ହିସାବ

ଆର୍ଥିକ ବର୍ଷ 2006-07 ରୁ 2022-23 ମଧ୍ୟରେ ମୋଟ ପ୍ରାପ୍ତି 12,180.36 କୋଟି ଟଙ୍କା (କର୍ମଚାରୀଙ୍କ ଅଂଶ: 5,511.03 କୋଟି ଟଙ୍କା ଏବଂ ରାଜ୍ୟ ସରକାରଙ୍କ ଅବଦାନ: 6,669.33 କୋଟି ଟଙ୍କା) ରହିବ ବିରୁଦ୍ଧରେ ଯେଉଁଠି ପାଣ୍ଠିକୁ 12,151.72 କୋଟି ଟଙ୍କା ହସ୍ତାନ୍ତର କରାଯାଇଛି । ଏହିପରି 28.64 କୋଟି ଟଙ୍କାର କମ୍ ସ୍ଥାନାନ୍ତର ହୋଇଥିଲା, ଯାହା ରାଜ୍ୟ ସରକାରଙ୍କ ଏକ ଭିନ୍ନ ଦାୟିତ୍ୱ ଅଟେ । ଏନ୍‌ଏସ୍‌ଡିଏଲ୍ କୁ ସହ ଅବଦାନ/ ସ୍ଥାନାନ୍ତର କର୍ମଚାରୀଙ୍କ ଯେଉଁଠି ଅନୁଦାନ ଅମଳ ଉପରେ ପ୍ରଭାବ ପକାଇବ ।

ଆହୁରି ମଧ୍ୟ, 11.10.2021 ତାରିଖର ବିଜ୍ଞପ୍ତି ଅନୁଯାୟୀ, ଓଡ଼ିଶା ସରକାର ଏନ୍‌ପିଏସ୍‌ରେ 14 ପ୍ରତିଶତ ଯୋଗଦାନ ଆବଶ୍ୟକ ଥିଲା, ଯାହାର ପରିମାଣ 1,933.22 କୋଟି ଟଙ୍କା $(1,380.87 * 14) / 10$ । ଯାହାହେଉ, ଓଡ଼ିଶା ସରକାର 1,760.69 କୋଟି ଟଙ୍କା ଯୋଗଦାନ ଦେଇଥିଲା, ଯାହାକି 172.53 କୋଟି ଟଙ୍କା କମ୍ ଥିଲା । ଏହାଦ୍ୱାରା ରାଜସ୍ୱ ବଳକାର ଅତ୍ୟଧିକ ପ୍ରଦର୍ଶିତ ହୋଇଥିଲା ଏବଂ ଆର୍ଥିକ ନିଅଣ୍ଟର ସମାନ ପରିମାଣର କମ୍ ପ୍ରଦର୍ଶିତ ହୋଇଥିଲା ।

2.4.1.3 ରିହାତି

ଆର୍ଥିକ ବର୍ଷ 2018-19 ରୁ 2022-23 ମଧ୍ୟରେ ସାରଣୀ 2.18 ରିହାତି ଉପରେ ଖର୍ଚ୍ଚ ଦର୍ଶାଏ । ଚଳିତ ବର୍ଷ ସର୍ବସାଧାରଣ ପୂର୍ବ ବର୍ଷ ତୁଳନାରେ 716 କୋଟି ଟଙ୍କା (15.25 ପ୍ରତିଶତ) ହ୍ରାସ ପାଇଛି । ଏହି ହ୍ରାସ ମୁଖ୍ୟତଃ ସାଧାରଣ ବ୍ୟୟ ବ୍ୟବସ୍ଥାରେ ଖାଦ୍ୟ ରିହାତି 887.45 କୋଟି ଟଙ୍କା ହ୍ରାସ ହେତୁ ଘଟିଥିଲା । ବିହନ, ସାର, ବାୟୋ-ସାର, କୀଟନାଶକ, ବାୟୋ-କୀଟନାଶକ, କୃଷି ଉପକରଣ ଏବଂ ଡିଜେଲ ପମ୍ପ ସେଟ୍ କ୍ରୟ ଉପରେ ନିବେଶ ରିହାତି ବୃଦ୍ଧି ହେତୁ ଶସ୍ୟ ପ୍ରଜନନ (350.01 କୋଟି ଟଙ୍କା) ବୃଦ୍ଧି ହେତୁ ଏହି ହ୍ରାସ ଆଂଶିକ ପ୍ରତିବଦଳ ହୋଇଥିଲା ।

2018-19 ରୁ 2022-23 ମଧ୍ୟରେ ବିଭାଗ ଭିତ୍ତିରେ ପ୍ରମୁଖ ରିହାତି ସାରଣୀ 2.18 ରେ ଦର୍ଶାଯାଇଛି ।

ସାରଣୀ 2.18: 2018-19 ଠାରୁ 2022-23 ମଧ୍ୟରେ ବିଭାଗ ଭିତ୍ତିରେ ରିହାତି

(ଟଙ୍କା କୋଟିରେ)

କ୍ର.ସଂ.	ବିଭାଗ	2018-19	2019-20	2020-21	2021-22	2022-23
1	ଖାଦ୍ୟ ଯୋଗାଣ ଓ ଖାଉଟି କଲ୍ୟାଣ	981	1,088	2,085	2,058	1,170
2	ସମନ୍ୱୟ	1,185	1,344	1,269	1,451	1,388
3	କୃଷି ଓ କୃଷକ ସମ୍ବଳିକରଣ	207	307	301	329	679
4	ରାଜସ୍ୱ ଓ ବିପର୍ଯ୍ୟୟ ପ୍ରଶାସନ	468	312	224	470	274
5	ଅନ୍ୟାନ୍ୟ ବିଭାଗ ⁸	327	315	409	387	468

⁸ ଅନ୍ୟାନ୍ୟ ବିଭାଗ ସଂପୂର୍ଣ୍ଣ (i) ଅନୁସୂଚିତ ଜାତି ଓ ଜନଜାତି ଉନ୍ନୟନ, ଲଘୁ ଓ ପଛୁଆ ବର୍ଗ କଲ୍ୟାଣ, (ii) ପରିବହନ, (iii) ଶିଳ୍ପ, (iv) ଜଳ ସମ୍ପଦ, (v) ବ୍ୟୟନ ଶିଳ୍ପ, ବ୍ୟୟନ ଓ ହସ୍ତ ଶିଳ୍ପ, (vi) ମହ୍ୟ ଓ ପ୍ରାଣୀ ସମ୍ପଦ ବିଭାଗ, (vii) ମହିଳା ଓ ଶିଶୁ ଉନ୍ନୟନ, (viii) ଅଣ୍ଟା, କ୍ଷୁଦ୍ର ଓ ମଧ୍ୟମ ଶିଳ୍ପ ଏବଂ (ix) ମିଶନ ଶକ୍ତି

କ୍ର.ସଂ.	ବିଭାଗ	2018-19	2019-20	2020-21	2021-22	2022-23
	ମୋଟ ରିହାତି	3,168	3,366	4,288	4,695	3,979
	ରାଜସ୍ୱ ପ୍ରାପ୍ତିରେ ରିହାତି ପ୍ରତିଶତ	3.18	3.31	4.11	3.07	2.64
	ରାଜସ୍ୱ ବ୍ୟୟରେ ରିହାତି ପ୍ରତିଶତ	3.71	3.39	4.50	4.28	3.04
	ମୋଟ ବ୍ୟୟରେ ରିହାତି ପ୍ରତିଶତ	2.88	2.79	3.73	3.50	2.39

ଉତ୍ସ: ଓଡ଼ିଶା ସରକାରଙ୍କ ସମ୍ବନ୍ଧିତ ବର୍ଷର ବିଭାଗୀୟ ଖାତା

ଆର୍ଥିକ ବର୍ଷ 2007-08 ପାଇଁ ରାଜ୍ୟ ସରକାର ଏହାର ମଧ୍ୟମ ଅବଧି ଆର୍ଥିକ ଯୋଜନା (ଏମ୍‌ଟିଏଫ୍‌ପି) ରେ ସାଧାରଣ ରିହାତିଗୁଡ଼ିକ ଯୁକ୍ତିଯୁକ୍ତକରଣ ଏବଂ ବାର୍ଷିକ 10 ପ୍ରତିଶତ ହାରରେ ହ୍ରାସ କରିବାକୁ ଲକ୍ଷ୍ୟ ରଖୁଥିଲେ ଯାହା ଆର୍ଥିକ ବର୍ଷ 2005-06 ଠାରୁ ଆରମ୍ଭ ହୋଇଥିଲା । ଅପରପକ୍ଷେ, ରିହାତିଗୁଡ଼ିକ ବର୍ଷ ବର୍ଷ ଧରି ବୃଦ୍ଧି ପାଇଛି ଏବଂ ଆର୍ଥିକ ବର୍ଷ 2018-19 ରୁ 2021-22 ମଧ୍ୟରେ ରିହାତି 3,168 କୋଟି ଟଙ୍କା ରୁ 4,695 କୋଟି ଟଙ୍କାକୁ ବୃଦ୍ଧି ପାଇଛି । ତଥାପି, ଆର୍ଥିକ ବର୍ଷ 2022-23 ସମୟରେ, ସେମାନେ 15.25 ପ୍ରତିଶତ ହ୍ରାସ କରିଛନ୍ତି ।

2.4.1.4 ସ୍ଥାନୀୟ ସଂସ୍ଥା ଏବଂ ଅନ୍ୟାନ୍ୟ ଅନୁଷ୍ଠାନକୁ ରାଜ୍ୟ ସରକାର ଆର୍ଥିକ ସହାୟତା

ଆର୍ଥିକ ବର୍ଷ 2018-19 ରୁ 2022-23 ମଧ୍ୟରେ ସ୍ଥାନୀୟ ସଂସ୍ଥା ତଥା ଅନ୍ୟାନ୍ୟ ଅନୁଷ୍ଠାନକୁ ଅନୁଦାନ ଦ୍ୱାରା ପ୍ରଦାନ କରାଯାଇଥିବା ସହାୟତା, ସାରଣୀ 2.19 ରେ ଦର୍ଶାଯାଇଛି ।

ସାରଣୀ 2.19: ସ୍ଥାନୀୟ ସଂସ୍ଥା ଓ ଅନ୍ୟାନ୍ୟ ସଂସ୍ଥାକୁ ଆର୍ଥିକ ସହାୟତା

(ଟଙ୍କା କୋଟିରେ)

ଅନୁଷ୍ଠାନ	2018-19	2019-20	2020-21	2021-22	2022-23
(କ) ସ୍ଥାନୀୟ ନିକାୟ					
ମ୍ୟୁନିସିପାଲିଟି ନିଗମ ଓ ମ୍ୟୁନିସିପାଲିଟି	1,431.52	1,886.04	2,661.52	1,992.35	1,811.96
ଜିଲ୍ଲା ପରିଷଦ ଓ ଅନ୍ୟାନ୍ୟ ପଞ୍ଚାୟତରାଜ ସଂସ୍ଥା	3,222.79	4,415.45	2,508.08	1,906.85	1,809.56
ମୋଟ (କ)	4,654.31	6,301.49	5,169.60	3,899.20	3,621.52
(ଖ) ଅନ୍ୟାନ୍ୟ					
ଶିକ୍ଷା ଅନୁଷ୍ଠାନ (ଅନୁଦାନ ପ୍ରାପ୍ତ ବିଦ୍ୟାଳୟ, ମହାବିଦ୍ୟାଳୟ, ବିଶ୍ୱ ବିଦ୍ୟାଳୟ ଇତ୍ୟାଦି)	6,220.82	6,862.60	6,632.48	6,028.73	5,903.00
ଉନ୍ନୟନ ପ୍ରାଧିକରଣ	3,626.26	2,153.92	1,483.12	1,612.69	1,085.73
ଚିକିତ୍ସାଳୟ ଓ ଅନ୍ୟାନ୍ୟ ସେକ୍ସାସେବା ଅନୁଷ୍ଠାନ	1,507.10	1,789.38	21,027.82	1,561.05	800.07
ଅନ୍ୟାନ୍ୟ ଅନୁଷ୍ଠାନ	9,948.76	11,358.07	11,856.37	12,829.30	7,673.97
ମୋଟ (ଖ)	21,302.94	22,163.97	22,099.79	22,031.77	15,462.77
ମୋଟ (କ+ଖ)	25,957.25	28,465.46	27,269.36	25,930.97	19,084.29
ପୂଞ୍ଜିଗତ ତାହା ସୃଷ୍ଟି ପାଇଁ ଅନୁଦାନ	8,507.43	7,487.48	8,567.39	5,387.86	4,229.43
ରାଜସ୍ୱ ବ୍ୟୟ	85,356	99,137	95,311	1,09,588	1,31,006
ରାଜସ୍ୱ ବ୍ୟୟରେ ସହାୟତାର ପ୍ରତିଶତ	30.41	28.71	28.61	23.66	14.57

ଉତ୍ସ: ଓଡ଼ିଶା ସରକାରଙ୍କ ସମ୍ବନ୍ଧିତ ବର୍ଷର ବିଭାଗୀୟ ହିସାବ

ଚଳିତ ବର୍ଷ ସ୍ଥାନୀୟ ସଂସ୍ଥା ତଥା ଅନ୍ୟାନ୍ୟ ଅନୁଷ୍ଠାନକୁ ଆର୍ଥିକ ସହାୟତା ପୂର୍ବ ବର୍ଷ ତୁଳନାରେ 6,846.68 କୋଟି ଟଙ୍କା (26.40 ପ୍ରତିଶତ) ହ୍ରାସ ପାଇଛି । ଏହି ହ୍ରାସ ମୁଖ୍ୟତଃ ସହରାଞ୍ଚଳ ସ୍ଥାନୀୟ ସଂସ୍ଥାକୁ 180.39 କୋଟି ଟଙ୍କା, ଗ୍ରାମୀଣ ସ୍ଥାନୀୟ ସଂସ୍ଥା: 97.29 କୋଟି ଟଙ୍କା, ଶିକ୍ଷାନୁଷ୍ଠାନଗୁଡ଼ିକ 125.73 କୋଟି ଟଙ୍କା, ବିକାଶ କର୍ତ୍ତୃପକ୍ଷ 526.96 କୋଟି ଟଙ୍କା, ଡାକ୍ତରଖାନା ଏବଂ ଅନ୍ୟାନ୍ୟ ଦାନକାରୀ ଅନୁଷ୍ଠାନକୁ 760.98 କୋଟି ଟଙ୍କା ଓ ଅନ୍ୟାନ୍ୟ ଅନୁଷ୍ଠାନଗୁଡ଼ିକ, 5,155.33 କୋଟି ଟଙ୍କା ସହାୟତାରେ ହ୍ରାସ ହେତୁ ହୋଇଥିଲା । ସ୍ଥାନୀୟ ସଂସ୍ଥା ତଥା ଅନ୍ୟାନ୍ୟ ଅନୁଷ୍ଠାନକୁ ସାମଗ୍ରିକ ଆର୍ଥିକ ସହାୟତା ପରିମାଣ, ଯେହେତୁ ରାଜସ୍ୱ ଖର୍ଚ୍ଚର ଶତକଡ଼ା ଆର୍ଥିକ ବର୍ଷ 2018-19 (30.41 ପ୍ରତିଶତ) ଠାରୁ 2022-23 (14.57 ପ୍ରତିଶତ) ପର୍ଯ୍ୟନ୍ତ ଦୃଢ଼ ଭାବରେ ହ୍ରାସ ପାଇଛି ।

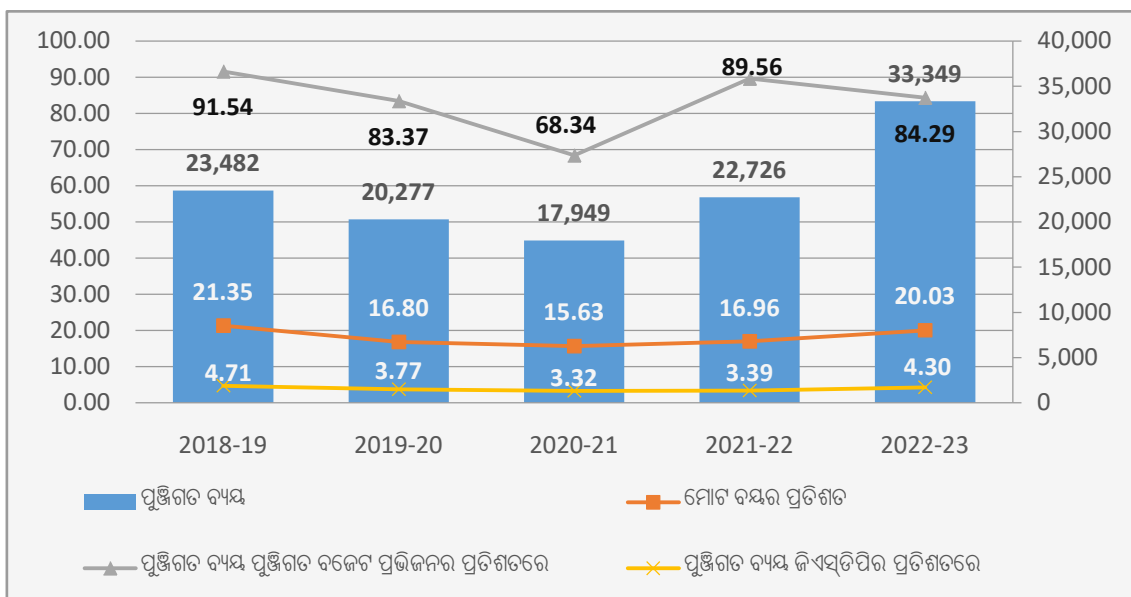
ଏହା ମଧ୍ୟ ଦେଖାଯାଇଛି ଯେ, ସ୍ଥାନୀୟ ସଂସ୍ଥା ତଥା ଅନ୍ୟାନ୍ୟ ଅନୁଷ୍ଠାନକୁ ଦିଆଯାଇଥିବା ସହାୟତାତଥା ପୁଞ୍ଜିଗତ ସମ୍ପତ୍ତି ସୃଷ୍ଟି ପାଇଁ ଦିଆଯାଇଥିବା ସହାୟତା ଯଥାକ୍ରମେ 6,872.96 କୋଟି ଟଙ୍କା (26.48 ପ୍ରତିଶତ) ଏବଂ 4,278 କୋଟି ଟଙ୍କା (50.29 ପ୍ରତିଶତ) ଆର୍ଥିକ ବର୍ଷ 2018-19 ରୁ 2022-23 ମଧ୍ୟରେ ହ୍ରାସ ପାଇଛି ।

2.4.2 ପୁଞ୍ଜିଗତ ବ୍ୟୟ (ସିଇ)

ପୁଞ୍ଜି ବ୍ୟୟ ମୁଖ୍ୟତଃ ସ୍ଥିର ଭିତ୍ତିଭୂମି ସମ୍ପତ୍ତି ସୃଷ୍ଟି ପାଇଁ ବ୍ୟୟ ଅଟେ, ଯେପରିକି ରାସ୍ତା, ନିର୍ମାଣ ଇତ୍ୟାଦି ଉଭୟ କେନ୍ଦ୍ର ଏବଂ ରାଜ୍ୟରେ ପୁଞ୍ଜିଗତ ବ୍ୟୟ, ବଜେଟ୍ ସହାୟତା ଏବଂ ଅତିରିକ୍ତ ବଜେଟ୍ ସମ୍ପଲ/ ବଜେଟ୍ ବାହାର ପୁରଣ ହେଉଛି । ଏଥିରେ କମ୍ପାନୀ/ ନିଗମରେ ରାଜ୍ୟ ସରକାର କରିଥିବା ପୁଞ୍ଜି ବିନିଯୋଗ ମଧ୍ୟ ଅନ୍ତର୍ଭୁକ୍ତ । ଗତ ପାଞ୍ଚ ବର୍ଷ ଯଥା ଆର୍ଥିକ ବର୍ଷ 2018-23 ମଧ୍ୟରେ ରାଜ୍ୟରେ ପୁଞ୍ଜି ବ୍ୟୟର ଧାରା **ରେଖାଚିତ୍ର 2.13** ରେ ଦର୍ଶାଯାଇଛି ।

ରେଖାଚିତ୍ର 2.13: ରାଜ୍ୟର ପୁଞ୍ଜିଗତ ବ୍ୟୟ

(ଟଙ୍କା କୋଟିରେ)



ଉତ୍ସ: ଓଡ଼ିଶା ସରକାରଙ୍କ ଆର୍ଥିକ ବର୍ଷ 2022-23 ର ଆର୍ଥିକ ହିସାବର ଏକ ଦୃଷ୍ଟିପାତ

ରେଖାଚିତ୍ର 2.13 ଦର୍ଶାଏ ଯେ ପାଞ୍ଚ ବର୍ଷ ମଧ୍ୟରେ ପୁଞ୍ଜିଗତ ବ୍ୟୟ ଅଟକଳରେ ଅସ୍ଥିରତା ଦେଖା ହୋଇଛି । ଏହା ଆର୍ଥିକ ବର୍ଷ 2018-19 ରେ 23,482 କୋଟି ଟଙ୍କାରୁ 9,867 କୋଟି ଟଙ୍କା (42.01 ପ୍ରତିଶତ) ବୃଦ୍ଧି ପାଇ ଆର୍ଥିକ ବର୍ଷ 2022-23 ରେ 33,349 କୋଟି ଟଙ୍କାରେ ପହଞ୍ଚିଛି । ଅବଶ୍ୟ ମୋଟ ଖର୍ଚ୍ଚର ଶତକଡ଼ା, ଏହା ଆର୍ଥିକ ବର୍ଷ 2018-19 ରେ 21.35 ପ୍ରତିଶତରୁ ଆର୍ଥିକ ବର୍ଷ 2022-23 ରେ 20.03 ପ୍ରତିଶତକୁ ହ୍ରାସ ପାଇଛି । ପୂର୍ବ ବର୍ଷ ତୁଳନାରେ ଓଡ଼ିଶା ସରକାରଙ୍କର ପୁଞ୍ଜି

ବ୍ୟୟ 10,623 କୋଟି ଟଙ୍କା (46.74 ପ୍ରତିଶତ) ବୃଦ୍ଧି ପାଇଛି, କିନ୍ତୁ, ଆକଳିତ ପୁଞ୍ଜିଗତ ବ୍ୟୟ (39,566 କୋଟି ଟଙ୍କା) ରୁ 6,217 କୋଟି ଟଙ୍କା ହ୍ରାସ ପାଇଛି । ଜିଏସ୍‌ଟିପିର ଶତକଡ଼ା ପୁଞ୍ଜିଗତ ବ୍ୟୟ ଆର୍ଥିକ ବର୍ଷ 2022-23 ରେ 4.30 ପ୍ରତିଶତ ଥିଲା ଯାହା ହାରାହାରି ବାର୍ଷିକ ହାର 9.16 ପ୍ରତିଶତରେ ବୃଦ୍ଧି ପାଇ ଆର୍ଥିକ ବର୍ଷ 2021-22 (3.39 ପ୍ରତିଶତ) ତୁଳନାରେ ଅଧିକ ଥିଲା ।

ଏହା ବ୍ୟତୀତ, ପୁଞ୍ଜିଗତ ସମ୍ପତ୍ତି ସୃଷ୍ଟି ପାଇଁ ଆର୍ଥିକ ବର୍ଷ 2022-23 ରେ ରାଜ୍ୟ ସରକାର ମଧ୍ୟ 4,229 କୋଟି ଟଙ୍କା ଅନୁଦାନ ପ୍ରଦାନ କରିଥିଲେ । ପୁଞ୍ଜିଗତ ବଜେଟର ଶତକଡ଼ା ପୁଞ୍ଜିଗତ ବ୍ୟୟ 68.34 ପ୍ରତିଶତ ରୁ 91.54 ପ୍ରତିଶତ ମଧ୍ୟରେ ରହିଛି ।

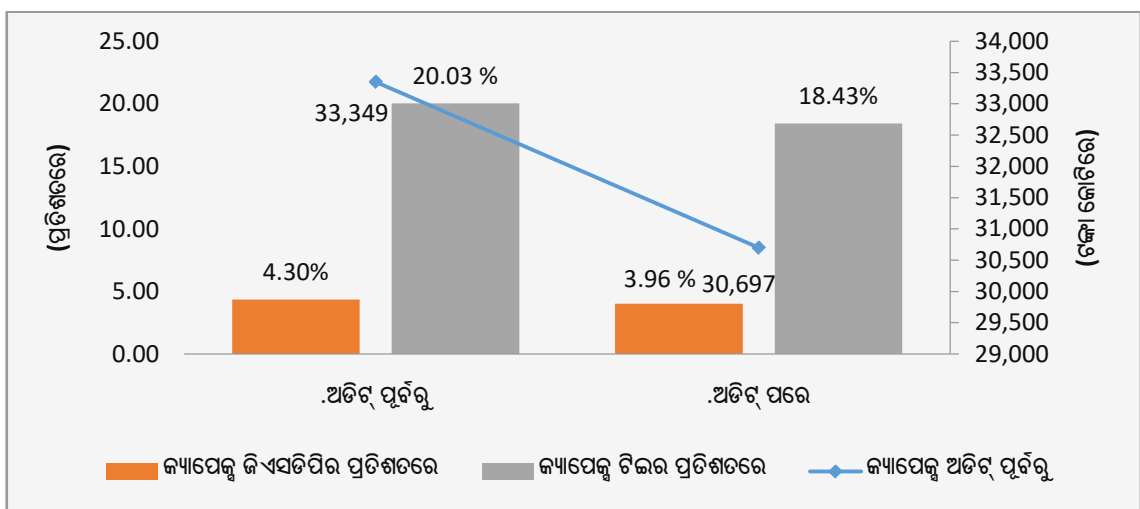
2.4.2.1 ରାଜ୍ୟ ବ୍ୟୟକୁ ପୁଞ୍ଜିଗତ ବ୍ୟୟ ଭାବରେ ଭୁଲ ବର୍ଗୀକରଣ

ଆର୍ଥିକ ବର୍ଷ 2022-23 ରେ ରାଜ୍ୟ ସରକାର ପୁଞ୍ଜିଗତ ବ୍ୟୟ ହିସାବରେ 33,349.41 କୋଟି ଟଙ୍କା ବୁକ୍ କରିଥିଲେ । ମହାଲେଖାକାର (ଲେଖା ଓ ହକ୍‌ଦାରୀ)ଙ୍କ କାର୍ଯ୍ୟାଳୟରୁ ଏହି ରାଶି ସହିତ ଜଡ଼ିତ ମଞ୍ଜୁର ଅର୍ଡର ଏବଂ ବ୍ୟୟର ଭାରତର ଯାଞ୍ଚ କରି ଦେଖିଲେ ଯେ, 33,349.41 କୋଟି ଟଙ୍କା, ରାଜ୍ୟ ପ୍ରକୃତିର ପୁଞ୍ଜି ବ୍ୟୟ 2,652.21 କୋଟି ଟଙ୍କା ରାଜ୍ୟ ବ୍ୟୟ ଅଧୀନରେ ବୁକ୍ ହୋଇଛି । ଏହି ପରିମାଣ ମଧ୍ୟରୁ 199.03 କୋଟି ଟଙ୍କା କାର୍ଯ୍ୟ, ରକ୍ଷଣାବେକ୍ଷଣ, ମରାମତି ଏବଂ ନବୀକରଣ ଇତ୍ୟାଦି ପାଇଁ ବ୍ୟୟ ଥିଲା । ସରକାରୀ ଆକାଉଣ୍ଟ ନିୟମ, 1990 ର ନିୟମ 31(2) (ବି) ଅନୁଯାୟୀ, ରାଜ୍ୟ ଆକାଉଣ୍ଟରେ ଏହିପରି ଖର୍ଚ୍ଚ ସମନ୍ୱୟ ସମସ୍ତ ଦେୟ ବହନ କରିବାକୁ ପଡ଼ିବ । ଅବଶିଷ୍ଟ ପରିମାଣ 2,453.18 କୋଟି ଟଙ୍କା ଓଡ଼ିଶା ସରକାର ବ୍ୟତୀତ ଅନ୍ୟାନ୍ୟ ସଂସ୍ଥା ଦ୍ୱାରା ସମ୍ପତ୍ତି ସୃଷ୍ଟି ପାଇଁ ହସ୍ତାନ୍ତର କରାଯାଇଥିଲା ।

ସରକାରୀ ଆକାଉଣ୍ଟ ନିୟମ 1990 ର ନିୟମ 30(1) ନିମ୍ନରେ ପ୍ରଦତ୍ତ ଟିପ୍ପଣୀ ଅନୁସାରେ ଏହି ବ୍ୟୟ ପରିମାଣ ରାଜ୍ୟ ବ୍ୟୟ ଆକାରରେ ପୁଞ୍ଜିଗତ ବ୍ୟୟ ବଦଳରେ ବର୍ଗୀକରଣ ହେବା ଦରକାର ।

ଏହିପରି ଭାବରେ 2,652.21 କୋଟି ଟଙ୍କାର ଏକ ଭୁଲ ବର୍ଗୀକରଣ ହୋଇଥିଲା, ଯାହାଫଳରେ ସେହି ପରିମାଣରେ ରାଜ୍ୟ ବଳକାର ଅତ୍ୟଧିକ ପ୍ରଦର୍ଶନ ହୋଇଥିଲା । ଅଡିଟ୍ ପରେ ଫଳାଫଳ ହୋଇଥିବା ପୁଞ୍ଜିଗତ ବ୍ୟୟ, ଆର୍ଥିକ ବର୍ଷ 2022-23 ପାଇଁ 30,697.20 କୋଟି ଟଙ୍କା ଥିଲା (ରେଖା ଚିତ୍ର 2.14) ।

ରେଖାଚିତ୍ର 2.14: ପୁଞ୍ଜିଗତ ବ୍ୟୟରେ ଅଡିଟ୍ ପରେ ପରିବର୍ତ୍ତନ



ଉତ୍ସ: ଓଡ଼ିଶା ସରକାରଙ୍କ ଆର୍ଥିକ ବର୍ଷ 2022-23 ର ଅଡିଟ୍ ହୋଇଥିବା ଆର୍ଥିକ ହିସାବ

2.4.2.2 ପୁଞ୍ଜିଗତ ବ୍ୟୟରେ ପ୍ରମୁଖ ପରିବର୍ତ୍ତନ

ଆର୍ଥିକ ବର୍ଷ 2021-22 ତୁଳନାରେ ଆର୍ଥିକ ବର୍ଷ 2022-23 ରେ ପଞ୍ଜିଗତ ବ୍ୟୟରେ ପ୍ରମୁଖ ପରିବର୍ତ୍ତନଗୁଡ଼ିକ ସାରଣୀ 2.20 ରେ ଦର୍ଶାଯାଇଛି ।

ସାରଣୀ 2.20: ଆର୍ଥିକ ବର୍ଷ 2021-22 ତୁଳନାରେ ଆର୍ଥିକ ବର୍ଷ 2022-23 ରେ ପୁଞ୍ଜିଗତ ବ୍ୟୟ

(ଟଙ୍କା କୋଟିରେ)

ହିସାବର ମୁଖ୍ୟ ଶୀର୍ଷ	2021-22	2022-23	ବୃଦ୍ଧି (+) / ହ୍ରାସ (-)
5054- ରାସ୍ତା ଓ ସେତୁରେ ପୁଞ୍ଜିଗତ ବ୍ୟୟ	6,100.72	9,860.61	(+)3,759.89
4202- ଶିକ୍ଷା, କ୍ରୀଡ଼ା, କଳା ଓ ସଂସ୍କୃତିରେ ପୁଞ୍ଜିଗତ ବ୍ୟୟ	676.18	2,192.31	(+)1,516.13
4700- ବୃହତ୍ ଜଳସେଚନରେ ପୁଞ୍ଜିଗତ ବ୍ୟୟ	2,383.86	3,809.64	(+)1,425.78
4059- ପୂର୍ଣ୍ଣରେ ପୁଞ୍ଜିଗତ ବ୍ୟୟ	867.78	1,938.35	(+)1,070.57
4701- ମଧ୍ୟମ ଜଳସେଚନରେ ପୁଞ୍ଜିଗତ ବ୍ୟୟ	813.54	1,664.14	(+)850.60
4210- ଚିକିତ୍ସାଳୟ ଓ ଜନସ୍ୱାସ୍ଥ୍ୟରେ ପୁଞ୍ଜିଗତ ବ୍ୟୟ	1,689.72	2,148.69	(+)458.97
4217- ନଗର ଉନ୍ନୟନରେ ପୁଞ୍ଜିଗତ ବ୍ୟୟ	123.13	516.90	(+)393.77
5055- ସଡ଼କ ପରିବହନରେ ପୁଞ୍ଜିଗତ ବ୍ୟୟ	0	239.93	(+)239.93
5465- ସାଧାରଣ ଆର୍ଥିକ ଓ ବାଣିଜ୍ୟ ସଂସ୍ଥାରେ ପୁଞ୍ଜିଗତ ବ୍ୟୟ	0	219.84	(+)219.84
4801- ଶକ୍ତି ପ୍ରକଳ୍ପରେ ପୁଞ୍ଜିଗତ ବ୍ୟୟ	3,445.77	3,071.59	(-)374.18

ଉତ୍ସ: ଓଡ଼ିଶା ସରକାରଙ୍କ ସମ୍ପୂର୍ଣ୍ଣ ବର୍ଷର ବିଭାଗ ହିସାବ

ଆର୍ଥିକ ବର୍ଷ 2021-22 ରେ 22,726 କୋଟି ଟଙ୍କା ରୁ ପୁଞ୍ଜି ବ୍ୟୟ 10,623 କୋଟି ଟଙ୍କା (46.74 ପ୍ରତିଶତ) ବୃଦ୍ଧି ହୋଇ 2022-23 ଆର୍ଥିକ ବର୍ଷରେ 33,349 କୋଟି ଟଙ୍କାରେ ହୋଇଥିଲା ।

ସାରଣୀ 2.20 ର ଏକ ବିଶ୍ଳେଷଣ ଦର୍ଶାଏ:

- ରାସ୍ତା ଏବଂ ସେତୁ ଉପରେ ପୁଞ୍ଜିଗତ ବ୍ୟୟ ଅଧୀନରେ 3,759.89 କୋଟି ଟଙ୍କା (61.63 ପ୍ରତିଶତ) ବୃଦ୍ଧି, ମୁଖ୍ୟତଃ ଜିଲ୍ଲା ସଡ଼କ ଅଧୀନରେ 3,166.05 କୋଟି ଟଙ୍କା, 113.88 କୋଟି ଟଙ୍କା ରାଜ୍ୟ ରାଜପଥ ଏବଂ ଅନ୍ୟାନ୍ୟ ସଡ଼କ 295.82 କୋଟି ଟଙ୍କା ବୃଦ୍ଧି ଯୋଗୁଁ ହୋଇଥିଲା ।
- ଶିକ୍ଷା, କ୍ରୀଡ଼ା, କଳା ଏବଂ ସଂସ୍କୃତି ଉପରେ ପୁଞ୍ଜିଗତ ଆଉଟଲେ ଅଧୀନରେ 1,516.13 କୋଟି ଟଙ୍କା (224.22 ପ୍ରତିଶତ) ବୃଦ୍ଧି ମୁଖ୍ୟତଃ ସମଗ୍ର ଶିକ୍ଷା ଅଧୀନରେ ଭିଡିଭୁମି ବିକାଶ ବୃଦ୍ଧି (694.04 କୋଟି ଟଙ୍କା) ଏବଂ କ୍ରୀଡ଼ା ସ୍ନାତିୟମ ଭିଡିଭୁମି ବିକାଶ (734.60 କୋଟି ଟଙ୍କା) ପାଇଁ ବ୍ୟୟ ହୋଇଥିଲା ।
- ବୃହତ୍ ଜଳସେଚନ ଉପରେ ପୁଞ୍ଜିଗତ ଆଉଟଲେ ଅନ୍ତର୍ଗତ 1,425.78 କୋଟି ଟଙ୍କା (59.81 ପ୍ରତିଶତ) ବୃଦ୍ଧି ଆନନ୍ଦପୁର ବ୍ୟାରେଜ୍-ବାଣିଜ୍ୟିକ ପ୍ରକଳ୍ପ (235.15 କୋଟି ଟଙ୍କା), କାନପୁର ଜଳସେଚନ ବାଣିଜ୍ୟିକ ପ୍ରକଳ୍ପ (220.02 କୋଟି ଟଙ୍କା) ଏବଂ ଲୋୟର ସୁଭତେଲ୍ ଜଳସେଚନ ବାଣିଜ୍ୟିକ ପ୍ରକଳ୍ପ (944.62 କୋଟି ଟଙ୍କା) ରେ ବ୍ୟୟ ବୃଦ୍ଧି ହେତୁ ହୋଇଥିଲା ।

- ପୂର୍ବ ଉପରେ ପୁଞ୍ଜିଗତ ଆଉଟ୍‌ଲେ ଅଧୀନରେ 1,070.57 କୋଟି ଟଙ୍କା (123.36 ପ୍ରତିଶତ) ବୃଦ୍ଧି ମୁଖ୍ୟତଃ ଅର୍ଦ୍ଧସ କୋଠା (1,024.56 କୋଟି ଟଙ୍କା) ଏବଂ ଅନ୍ୟାନ୍ୟ କୋଠା (46.02 କୋଟି ଟଙ୍କା) ନିର୍ମାଣରେ ବ୍ୟୟ ବୃଦ୍ଧି ହେତୁ ହୋଇଥିଲା ।
- ମଧ୍ୟମ ଜଳସେଚନ ଉପରେ କ୍ୟାପିଟାଲ ଆଉଟ୍‌ଲେ ଅଧୀନରେ 850.60 କୋଟି ଟଙ୍କା (104.55 ପ୍ରତିଶତ) ବୃଦ୍ଧି ମୁଖ୍ୟତଃ ବିଭିନ୍ନ ମଧ୍ୟମ ଜଳସେଚନ ପ୍ରକଳ୍ପରେ ବ୍ୟୟ ବୃଦ୍ଧି ହେତୁ ହୋଇଥିଲା ।
- ଚିକିତ୍ସାଳୟ ଏବଂ ଜନସାମ୍ମୁ୍ୟ ଉପରେ କ୍ୟାପିଟାଲ ଆଉଟ୍‌ଲେ ଅଧୀନରେ 458.97 କୋଟି ଟଙ୍କା (27.16 ପ୍ରତିଶତ) ବୃଦ୍ଧି ମୁଖ୍ୟତଃ ମୁଖ୍ୟମନ୍ତ୍ରୀ ସାମ୍ମୁ୍ୟ ସେବା ମିଶନ (609.28 କୋଟି ଟଙ୍କା) ଅଧୀନରେ ଗ୍ରାମାଞ୍ଚଳ ତଥା ସହରାଞ୍ଚଳରେ ଚିକିତ୍ସା ଭିତ୍ତିଭୂମି ସୃଷ୍ଟି ପାଇଁ ବ୍ୟୟ ବୃଦ୍ଧି ହେତୁ ହୋଇଥିଲା, ଯାହାକି ବିଭିନ୍ନ ଯୋଜନା ଅଧୀନରେ ଖର୍ଚ୍ଚ ହ୍ରାସ କରି ଆଂଶିକ ଭରଣା ହୋଇଯାଇଥିଲା ।
- ସହରାଞ୍ଚଳ ବିକାଶ ଉପରେ କ୍ୟାପିଟାଲ ଆଉଟ୍‌ଲେ ଅଧୀନରେ 393.77 କୋଟି ଟଙ୍କା (319.80 ପ୍ରତିଶତ) ବୃଦ୍ଧି ମୁଖ୍ୟତଃ ନୂତନ ସହର ବିକାଶ ପାଇଁ ଖର୍ଚ୍ଚ ବୃଦ୍ଧି ଏବଂ ଓଡ଼ିଶା ସହରାଞ୍ଚଳ ଭିତ୍ତିଭୂମି ବିକାଶ ପାଣ୍ଠି (ଓୟୁଆଇଡିଏଫ୍) ପାଇଁ କେଏଫ୍‌ଡବ୍ଲୁ ଜର୍ମାନ ଦ୍ୱାରା ସହାୟତା ପ୍ରାପ୍ତ ଲଏଫିର କାର୍ଯ୍ୟକାରୀତା ହେତୁ ହୋଇଥିଲା ।
- କ୍ୟାପିଟାଲ ଆଉଟ୍‌ଲେ ସଡ଼କ ପରିବହନ ଅଧୀନରେ 293.93 କୋଟି ଟଙ୍କା ବୃଦ୍ଧି ମୁଖ୍ୟତଃ ବସ୍ ଷ୍ଟାଣ୍ଡ (213.00 କୋଟି ଟଙ୍କା) ନିର୍ମାଣ ଏବଂ ସେୟାର ପୁଞ୍ଜି ବିନିଯୋଗ (26.93 କୋଟି ଟଙ୍କା) ହେତୁ ହୋଇଥିଲା ।
- ପିଏସ୍‌ୟୁ ଏବଂ ଅନ୍ୟାନ୍ୟ ଅଣ୍ଡରଟେକିଂରେ ସେୟାର ପୁଞ୍ଜି ବିନିଯୋଗ ହେତୁ ସାଧାରଣ ଆର୍ଥିକ ଏବଂ ବାଣିଜ୍ୟ ପ୍ରତିଷ୍ଠାନରେ ବିନିଯୋଗ ଅଧୀନରେ 219.84 କୋଟି ଟଙ୍କା ହୋଇଥିଲା ।
- ଶକ୍ତି କ୍ଷେତ୍ରରେ କ୍ୟାପିଟାଲ ଆଉଟ୍‌ଲେ ଅଧୀନରେ 374.18 କୋଟି ଟଙ୍କା (10.86 ପ୍ରତିଶତ) ହ୍ରାସ ମୁଖ୍ୟତଃ ଶକ୍ତି କ୍ଷେତ୍ର ପିଏସ୍‌ୟୁ ରେ ସେୟାର ପୁଞ୍ଜି ବିନିଯୋଗ ହ୍ରାସ ହେତୁ ହୋଇଥିଲା ।

2.4.2.3 ପୁଞ୍ଜି ଖର୍ଚ୍ଚର ଗୁଣବତ୍ତା

ଯଦି ରାଜ୍ୟ ସରକାର କ୍ଷତି ଘଟାଉଥିବା ସରକାରୀ କମ୍ପାନୀରେ ବିନିଯୋଗ ଜାରି ରଖନ୍ତି, ଯାହାର ନିର୍ଦ୍ଦ ମୂଲ୍ୟ ସମ୍ପୂର୍ଣ୍ଣ ନଷ୍ଟ ହୋଇଯାଇଛି, ତେବେ ପୁଞ୍ଜି ବିନିଯୋଗରୁ କୌଣସି ଆୟର ସୁଯୋଗ ନଥାଏ । ସେହିଭଳି, ଅଭିଜ୍ଞତା ଦେଖାଏ ଯେ କ୍ଷୟକ୍ଷତି ନିଗମ ଏବଂ ଅନ୍ୟାନ୍ୟ ସଂସ୍ଥା ଯଥା ଚିନି ମିଲ୍, ଆର୍ଥିକ ନିଗମ ଇତ୍ୟାଦିକୁ ଦିଆଯାଇଥିବା ରଣର ଅନିବାର୍ଯ୍ୟତା ଥାଏ । ଏହିପରି ଆର୍ଥିକ କାର୍ଯ୍ୟରେ ସଚ୍ଚତା ଆଣିବା ପାଇଁ ଆବଶ୍ୟକ ପଦକ୍ଷେପ ଗ୍ରହଣ କରିବାକୁ ପଡ଼ିବ । ଚଳିତ ବର୍ଷ ସରକାରଙ୍କ ଦ୍ୱାରା ନିଆଯାଇଥିବା ପୁଞ୍ଜି ବିନିଯୋଗ ଏବଂ ଅନ୍ୟାନ୍ୟ ପୁଞ୍ଜି ବ୍ୟୟର ବିଶ୍ଳେଷଣ ଏହି ବିଭାଗରେ ଉପସ୍ଥାପିତ ହୋଇଛି ।

(i) କମ୍ପାନୀ, ନିଗମ ଏବଂ ଅନ୍ୟାନ୍ୟ ସଂସ୍ଥାରେ ବିନିଯୋଗର ଗୁଣବତ୍ତା

କମ୍ପାନୀ, ନିଗମ ଏବଂ ଅନ୍ୟାନ୍ୟ ସଂସ୍ଥାଗୁଡ଼ିକରେ ପୁଞ୍ଜି ବ୍ୟୟ, ଯାହା କ୍ଷତି ସହୁଛି କିମ୍ବା ଯେଉଁଠାରେ ନିର୍ଦ୍ଦ ମୂଲ୍ୟ ସମ୍ପୂର୍ଣ୍ଣ ଭାବରେ କ୍ଷୟ ହୋଇଯାଇଛି, ତାହା ସହନାୟ ନୁହେଁ ।

କମ୍ପାନୀ, ନିଗମ ଏବଂ ସମବାୟ ସମିତିକୁ ଦିଆଯାଇଥିବା ପୁଞ୍ଜି ବିନିଯୋଗ ଏବଂ ରଣ, ଯାହା କ୍ଷତି ସହୁଛି ଏବଂ ଯେଉଁଠାରେ ନିର୍ଦ୍ଦ ମୂଲ୍ୟ ସମ୍ପୂର୍ଣ୍ଣ ଭାବରେ ନଷ୍ଟ ହୋଇଯାଇଛି, ତାହା ପୁଞ୍ଜି ଖର୍ଚ୍ଚର ରଣ ଉପରେ ପ୍ରଭାବ ପକାଇଥାଏ । ସରକାରୀ କ୍ଷେତ୍ରର ଅଣ୍ଡରଟେକିଂ (ପିଏସ୍‌ୟୁ) ରେ ବିନିଯୋଗ ହୋଇଥିବା ଅଂଶ ପୁଞ୍ଜିରେ ବିନିଯୋଗ ଏବଂ ବିଭିନ୍ନ ସଂସ୍ଥାକୁ ଦିଆଯାଇଥିବା ରଣ ପରିଶୋଧର ଇତିହାସ, ପୁଞ୍ଜି ବ୍ୟୟର ଗୁଣବତ୍ତାର ଗୁରୁତ୍ୱପୂର୍ଣ୍ଣ ନିର୍ଣ୍ଣୟକାରୀ ଅଟେ ।

31 ମାର୍ଚ୍ଚ 2023 ସୁଦ୍ଧା, ସରକାରୀ କମ୍ପାନୀ ଗୁଡ଼ିକ (9,944.61 କୋଟି ଟଙ୍କା), ସମବାୟ ସମିତିଗୁଡ଼ିକ (1,239.74 କୋଟି ଟଙ୍କା), ଷ୍ଟାଟ୍ୟୁଟାରୀ ନିଗମ (699.99 କୋଟି ଟଙ୍କା)କୁ ନେଇ ପବ୍ଲିକ୍ ସେକ୍ଟର ଅଣ୍ଡରଟେକିଂ (ପିଏସ୍‌ୟୁ) ରେ ରାଜ୍ୟ

ସରକାରଙ୍କ ବିନିଯୋଗ (12,417.78 କୋଟି ଟଙ୍କାରେ ପହଞ୍ଚିଛି । ଅନ୍ୟାନ୍ୟ ମିଳିତ ଷ୍ଟକ କମ୍ପାନୀ ଏବଂ ଭାଗିଦାରୀ (514.54 କୋଟି ଟଙ୍କା) ଏବଂ ଗ୍ରାମାଣ ବ୍ୟାଙ୍କ (18.90 କୋଟି ଟଙ୍କା) ରେ ରାଜ୍ୟ ସରକାର ବିନିଯୋଗ କରିଥିଲେ ।

କମ୍ପାନୀ, ନିଗମ, ଏବଂ ସମବାୟ ବ୍ୟାଙ୍କ ଏବଂ ସମିତିରେ ପୁଞ୍ଜି ବିନିଯୋଗର ଆୟ, ସରକାରୀ ଉଧାର ମୂଲ୍ୟ ଏବଂ ପୁଞ୍ଜି ବିନିଯୋଗର ରିଟର୍ଣ୍ଣ ମଧ୍ୟରେ ପାର୍ଥକ୍ୟ **ସାରଣୀ 2.21** ରେ ଦର୍ଶାଯାଇଛି ।

ସାରଣୀ 2.21: ବିନିଯୋଗରୁ ଆୟ

(ଟଙ୍କା କୋଟିରେ)

କ୍ର.ସଂ.	ବିଶଦ ବିବରଣୀ	2018-19	2019-20	2020-21	2021-22	2022-23
1	ବର୍ଷ ଶେଷ ସୁଦ୍ଧା ପୁଞ୍ଜି ବିନିଯୋଗ (ଟଙ୍କା କୋଟିରେ)	5,353.76	5,698.65	7,288.29	10,642.65	12,417.78
2	ଲାଭାଂଶ ଆକାରରେ ଫେରସ୍ତ (ଟଙ୍କା କୋଟିରେ)	543.94	321.38	1,062.81	523.43	584.50
3	ଫେରସ୍ତର ହାର (ଆର୍ ଓ ଆର୍) (ପ୍ରତିଶତ)	10.16	5.64	14.58	4.92	4.71
4	ସରକାରୀ ଉଧାର ଉପରେ ସୁଧର ହାରାହାରି ଦର (ପ୍ରତିଶତ)	7.74	7.09	7.04	7.09	6.95
5	ଫେରସ୍ତର ହାର ଓ ସୁଧ ହାର ମଧ୍ୟରେ ଅନ୍ତର (ପ୍ରତିଶତ) (3-4)	2.42	(-)1.45	7.54	(-)2.17	(-)2.24
6	ସରକାରୀ ଉଧାର ସୁଧ ଓ ଲାଭାଂଶ ପ୍ରତ୍ୟାବର୍ତ୍ତନ ମଧ୍ୟରେ ଅନ୍ତର (ଟଙ୍କା କୋଟିରେ) [#]	129.56	(-)82.63	549.71	(-)230.95	(-)278.16

ଉତ୍ସ: ଓଡ଼ିଶା ସରକାରଙ୍କର ସଂପୂର୍ଣ୍ଣ ବର୍ଷର ଆର୍ଥିକ ହିସାବ

[#]ବର୍ଷ ଶେଷରେ ପୁଞ୍ଜି ଲାଭାଂଶ X ସୁଧ ହାର ଏବଂ ଫେରସ୍ତର ପାର୍ଥକ୍ୟ

- ଆର୍ଥିକ ବର୍ଷ 2022-23 ରେ ପୁଞ୍ଜି ବିନିଯୋଗର ରିଟର୍ଣ୍ଣ 584.50 ଆର୍ଥିକ ବର୍ଷ (4.71 ପ୍ରତିଶତ) (ସୈଦ୍ଧାନ୍ତମୂଳକ ମୂଲ୍ୟ ଉପରେ ଆଧାର କରି ଏବଂ ବର୍ତ୍ତମାନର ମୂଲ୍ୟ ଆଧାରରେ ନୁହେଁ) । ରିଟର୍ଣ୍ଣ ହାର ଆର୍ଥିକ ବର୍ଷ 2018-19 ରୁ 2022-23 ମଧ୍ୟରେ 4.71 ପ୍ରତିଶତରୁ 14.58 ପ୍ରତିଶତ ମଧ୍ୟରେ ଥିବା ବେଳେ ରାଜ୍ୟ ସରକାର ଏହାର ଉଧାର ଉପରେ ହାରାହାରି ସୁଧ ହାର 6.95 ପ୍ରତିଶତ ରୁ 7.74 ପ୍ରତିଶତ ମଧ୍ୟରେ ଥିଲା । ବିଗତ ପାଞ୍ଚ ବର୍ଷ ମଧ୍ୟରେ, ସରକାରୀ ଉଧାର ମୂଲ୍ୟରେ ପାର୍ଥକ୍ୟ ଏବଂ ପିଏସ୍‌ସୁ ରେ ପୁଞ୍ଜି ଉପରେ ଫେରସ୍ତ 87.53 କୋଟି ଟଙ୍କା ଥିଲା ।
- ଦେଖାଗଲା ଯେ, 150 ଟି ସଂସ୍ଥା ମଧ୍ୟରୁ କେବଳ 14 ଟି ସଂସ୍ଥା ଡିଭିଡେଣ୍ଡ ପ୍ରଦାନ କରିଛନ୍ତି । ଏଥି ମଧ୍ୟରେ ଗୋଟିଏ ବୈଧାନିକ ନିଗମ⁹, 11 ଟି ସରକାରୀ କମ୍ପାନୀ¹⁰ (ଯେଉଁଥିରେ ଗୋଟିଏ ଶକ୍ତି କ୍ଷେତ୍ର କମ୍ପାନୀ ଅନ୍ତର୍ଗତ), ଗୋଟିଏ ସମବାୟ ସମିତି¹¹ ଏବଂ ଗୋଟିଏ ଗ୍ରାମାଣ ବ୍ୟାଙ୍କ¹² ଅନ୍ତର୍ଭୁକ୍ତ ଥିଲା ।
- 12,417.78 କୋଟି ଟଙ୍କାର ମୋଟ ବିନିଯୋଗ ମଧ୍ୟରୁ, 8,210.01 ଆର୍ଥିକ ବର୍ଷ (66.11 ପ୍ରତିଶତ) ପାଞ୍ଚଟି¹³ ଶକ୍ତି କ୍ଷେତ୍ର କମ୍ପାନୀରେ ବିନିଯୋଗ ହୋଇଛି । ଏଥିମଧ୍ୟରୁ କେବଳ ଗୋଟିଏ¹⁴ କମ୍ପାନୀ 45.59 କୋଟି ଟଙ୍କା (7.80 ପ୍ରତିଶତ) ଡିଭିଡେଣ୍ଡ ପ୍ରଦାନ କରିଛି ।

⁹ ସ୍ଥାୟୀ ନିଗମ-ଓଡ଼ିଶା ରାଜ୍ୟ ପଣ୍ୟାଗାର ନିଗମ: 3.07 କୋଟି ଟଙ୍କା

¹⁰ ସରକାରୀ କମ୍ପାନୀଗୁଡ଼ିକ - (1) କୃଷି ପ୍ରୋତ୍ସାହନ ଏବଂ ବିନିଯୋଗ ନିଗମ ଲିମିଟେଡ୍: 0.04 କୋଟି ଟଙ୍କା (2) ଓଡ଼ିଶା ଆଗ୍ରୋ ଇଣ୍ଡଷ୍ଟ୍ରୀ ନିଗମ ଲିମିଟେଡ୍: 5.63 କୋଟି ଟଙ୍କା (3) ଓଡ଼ିଶା ରାଜ୍ୟ କାଢୁ ଉନ୍ନୟନ ନିଗମ ଲିମିଟେଡ୍: 0.47 କୋଟି ଟଙ୍କା (4) ଓଡ଼ିଶା ବନ୍ୟ ଉନ୍ନୟନ ନିଗମ ଲିମିଟେଡ୍: 3.01 କୋଟି ଟଙ୍କା (5) ଓଡ଼ିଶା ରାଜ୍ୟ ବିହନ ନିଗମ ଲିମିଟେଡ୍: 0.46 କୋଟି ଟଙ୍କା (6) ଓଡ଼ିଶା କ୍ଷୁଦ୍ର ଶିଳ୍ପ ନିଗମ ଲିମିଟେଡ୍: 1.40 କୋଟି ଟଙ୍କା (7) ଓଡ଼ିଶା ନିର୍ମାଣ ନିଗମ ଲିମିଟେଡ୍(ଓଏମ୍‌ସି): 14.72 କୋଟି ଟଙ୍କା (8) ଓଡ଼ିଶା ସେତୁ ଏବଂ ନିର୍ମାଣ ନିଗମ ଲିମିଟେଡ୍(ଓସିସି): 1.64 କୋଟି ଟଙ୍କା (9) ଓଡ଼ିଶା ଶକ୍ତି ନିଗମ ଲିମିଟେଡ୍(ଓଏମ୍‌ସି): 500.00 କୋଟି ଟଙ୍କା (10) ଓଡ଼ିଶା ରାଜ୍ୟ ପାନାୟ ନିଗମ ଲିମିଟେଡ୍: 5.60 କୋଟି ଟଙ୍କା ଏବଂ (11) ଓଡ଼ିଶା ଜଳ ଶକ୍ତି ନିଗମ (ଓଏସ୍‌ସିସି): 45.59 କୋଟି ଟଙ୍କା

¹¹ କୋଅପରେଟିଭ୍ ସୋସାଇଟି- କ୍ଲେଡିର୍ କୋଅପରେଟିଭ୍: 0.19 କୋଟି ଟଙ୍କା

¹² ଗ୍ରାମାଣ ବ୍ୟାଙ୍କ- ଓଡ଼ିଶା ରାଜ୍ୟ ସମବାୟ ବ୍ୟାଙ୍କ: 2.69 କୋଟି ଟଙ୍କା

- ପୁଞ୍ଜି ବିନିଯୋଗର ରିଟର୍ଣ୍ଣ ମୁଖ୍ୟତଃ ଓଡ଼ିଶା ଶଶି ନିଗମ (ଓଏମ୍‌ସି) ଉପରେ ନିର୍ଭରଶୀଳ ଥିଲା, ଯାହା ଆର୍ଥିକ ବର୍ଷ 2022-23 ରେ 500 କୋଟି ଟଙ୍କା ଡିଭିଡେଣ୍ଡ ଦେଇଥିଲା । ଆର୍ଥିକ ବର୍ଷ 2018-19 ରେ ଓଏମ୍‌ସି ଡିଭିଡେଣ୍ଡର ସର୍ବାଧିକ ଅବଦାନ ଥିଲା: 500 କୋଟି ଟଙ୍କା, 2019-20: 250 କୋଟି ଟଙ୍କା, 2020-21:1,000 କୋଟି ଟଙ୍କା, 2021-22: 500 କୋଟି ଟଙ୍କା ଏବଂ 2022-23: 500 କୋଟି ଟଙ୍କା ।
- ସମୁଦାୟ 150 ଟି ସଂସ୍ଥା ମଧ୍ୟରୁ 72 ଟି ନିଷ୍କ୍ରିୟ ହୋଇଯାଇଥିଲା ଏବଂ ଏଥିରେ 68.52 କୋଟି ଟଙ୍କା ନିବେଶ ଅଣ-ପୁନରୁଦ୍ଧାର ହୋଇ ରହିଥିଲା । ଅବଶିଷ୍ଟ ସକ୍ରିୟ 78 ସଂସ୍ଥା ମଧ୍ୟରୁ 64 ଟି 2022-23 ରେ କୌଣସି ଡିଭିଡେଣ୍ଡ ଦେଇନଥିଲେ ।

(ii) ରାଜ୍ୟ ସରକାରଙ୍କ ଦ୍ୱାରା ରଣ ଏବଂ ଅଗ୍ରାମ

ସମବାୟ ସମିତି, ନିଗମ ଏବଂ କମ୍ପାନୀଗୁଡ଼ିକରେ ବିନିଯୋଗ ବ୍ୟତୀତ ରାଜ୍ୟ ସରକାର ଅନେକ ଅନୁଷ୍ଠାନ/ ସଂଗଠନକୁ ରଣ ଏବଂ ଅଗ୍ରାମ ମଧ୍ୟ ପ୍ରଦାନ କରୁଛନ୍ତି । ସାରଣୀ 2.22 ରେ 31 ମାର୍ଚ୍ଚ 2023 ସୁଦ୍ଧା ବକେୟା ରଣ ଏବଂ ଅଗ୍ରାମର ସ୍ଥିତି ଉପସ୍ଥାପନ କରିଛି ଏବଂ ଗତ ପାଞ୍ଚ ଆର୍ଥିକ ବର୍ଷରେ ଉଧାର ଉପରେ ରାଜ୍ୟ ସରକାରଙ୍କ ଦ୍ୱାରା ସୁଧ ପ୍ରାପ୍ତି ଓ ସୁଧ ପ୍ରଦାନ ଉପରେ ବିବରଣୀ ପ୍ରଦାନ କରାଯାଇଛି ।

ସାରଣୀ 2.22: ଆର୍ଥିକ ବର୍ଷ 2018-19 ଠାରୁ 2022-23 ମଧ୍ୟରେ ରଣ ପ୍ରଦାନ ଓ ଆଦାୟର ପରିମାଣ

(ଟଙ୍କା କୋଟିରେ)

ବିବରଣୀ	2018-19	2019-20	2020-21	2021-22	2022-23
ବାକିଥିବା ରଣ (ଟଙ୍କା କୋଟିରେ)	6,326	7,191	8,163	9,066	9,185
ବର୍ଷ ମଧ୍ୟରେ ଅଗ୍ରାମର ପରିମାଣ (ଟଙ୍କା କୋଟିରେ)	1,170	1,259	1,597	1,685	2,158
ବର୍ଷ ମଧ୍ୟରେ ଆଦାୟର ପରିମାଣ (ଟଙ୍କା କୋଟିରେ)	305	287	684	1,566	832
ବାକିଥିବା ଅବଶେଷ ରଣ (ଟଙ୍କା କୋଟିରେ)	7,191	8,163	9,066 [#]	9,185	10,511
ନିର୍ଦ୍ ମିଶ୍ରଣ (ଟଙ୍କା କୋଟିରେ)	(+) 865	(+) 972	(+)913	(+) 119	1,326
ସୁଧ ପ୍ରାପ୍ତି (ଟଙ୍କା କୋଟିରେ)	35	64	316	1,315	297
ବାକିଥିବା ରଣ ଓ ଅଗ୍ରାମରେ ସୁଧ ପ୍ରାପ୍ତିର ପ୍ରତିଶତ(ପ୍ରତିଶତରେ)	0.49	0.78	3.48	14.30	2.83
ସୁଧ ପ୍ରଦାନ (ଟଙ୍କା କୋଟିରେ)	5,800	6,063	6,644	6,342	5,502
ବାକିଥିବା ଦେୟ/ ରଣ (ଟଙ୍କା କୋଟିରେ)	1,08,258	1,26,084	1,22,774	1,20,140	1,11,952
ରାଜ୍ୟ ସରକାରଙ୍କର ସମୁଦାୟ ବାକିଥିବା ଦେୟର ସୁଧ ପ୍ରତିଶତ ହିସାବରେ (ପ୍ରତିଶତ)	5.36	4.81	5.41	5.28	4.91
ସୁଧ ପ୍ରାପ୍ତି ଓ ସୁଧ ପ୍ରଦାନର ହାରରେ ଅନ୍ତର (ପ୍ରତିଶତ)	(-) 4.87	(-) 4.03	(-)1.93	(+) 9.02	(-)2.08

ଉତ୍ସ: ଓଡ଼ିଶା ସରକାରଙ୍କର ସଂପୂର୍ଣ୍ଣ ବର୍ଷର ଆର୍ଥିକ ହିସାବ

10 କୋଟି ଟଙ୍କାର ପାର୍ଥକ୍ୟ ରଣ ଶୀର୍ଷକରୁ ପୁଞ୍ଜି ବ୍ୟୟ ଶୀର୍ଷକରୁ 9.51 କୋଟି ଟଙ୍କା ପ୍ରୋତ୍ସାହନ ହେତୁ ହୋଇଥିଲା ।

ଆର୍ଥିକ ବର୍ଷ 2022-23ରେ ପୂର୍ବ ବର୍ଷରେ 1,685 କୋଟି ଟଙ୍କା ଭୁଲନାରେ 2,158 କୋଟି ଟଙ୍କା ରଣ ଭାବରେ ଅଗ୍ରାମ ହୋଇଥିଲା । ଚଳିତ ବର୍ଷ ଅଗ୍ରାମ ଦିଆ ହୋଇଥିବା ଏହି ରଣରେ ଏକ ବୁଦ୍ଧିନୀମାର ଅଂଶ ଭାବରେ ଭାରତୀୟ ଟେଲି ନିଗମ ଲିମିଟେଡ୍‌କୁ 700 କୋଟି ଟଙ୍କା ପ୍ରଦାନ ଅନ୍ତର୍ଭୁକ୍ତ କରାଯାଇଛି । ଏଥିରେ ପାରାଦୀପ ରିଫାଇନାରୀ ପ୍ରକଳ୍ପ ପାଇଁ 15 ବର୍ଷ ପାଇଁ

¹³ ଓପିଜିସି: 2,119.52 କୋଟି ଟଙ୍କା, ଓପିଟିସିଏଲ୍: 2,217.16 କୋଟି ଟଙ୍କା, ଗ୍ରାଡ୍‌କୋ: 2,613.13 କୋଟି ଟଙ୍କା ଏବଂ ଓଏମ୍‌ସିସି: 1,034.34 କୋଟି ଟଙ୍କା, ଓଡ଼ିଶା କୋଇଲା ଏବଂ ଶକ୍ତି ଲିମିଟେଡ୍: 225.86 କୋଟି ଟଙ୍କା

¹⁴ ଓଏମ୍‌ସିସି: 45.59 କୋଟି ଟଙ୍କା

10,500 କୋଟି ଟଙ୍କା ସୁଧମୁକ୍ତ ଭିଏବିଲିଟି ଗ୍ୟାପ୍ ପାଣ୍ଟି (ଭିଏବିଏଫ୍¹⁵) ରଣର ଆର୍ଥିକ ପ୍ରୋସାହନ ପ୍ରଦାନ କରାଯାଇଛି । ଏହାର ଏକ ଅଂଶ ଭାବରେ, ରାଜ୍ୟ ସରକାର 2017-18 ଆର୍ଥିକ ବର୍ଷରେ 1,400 କୋଟି ଟଙ୍କା ଏବଂ 2018-19 ଆର୍ଥିକ ବର୍ଷରୁ 2019-20, 2020-21, 2021-22 ଏବଂ 2022-23 ପ୍ରତିବର୍ଷ 700 କୋଟି ଟଙ୍କା ପ୍ରଦାନ କରିଛନ୍ତି । ଏହା ବ୍ୟତୀତ 700 କୋଟି ଟଙ୍କା ରଣ ଗ୍ରାଡୁକୋ କୁ ବାର୍ଷିକ 5 ପ୍ରତିଶତ ସୁଧ ହାରରେ ପ୍ରଦାନ କରାଯାଇଥିଲା, 140 କୋଟି ଟଙ୍କା (ସୁଧମୁକ୍ତ) ମାର୍କିଫେଡ୍ ପ୍ରଦାନ କରାଯାଇଥିଲା ଏବଂ 100 କୋଟି ଟଙ୍କା (ସୁଧମୁକ୍ତ) ଓଡ଼ିଶା ରାଜ୍ୟ ବିହନ ନିଗମ ଲିମିଟେଡ୍‌କୁ ପ୍ରଦାନ କରାଯାଇଥିଲା ।

ରାଜ୍ୟ ସରକାରଙ୍କ ମୋଟ ବକେୟା ରଣ ଏବଂ ଅଗ୍ରାମ 2021-22 ଆର୍ଥିକ ବର୍ଷରେ 9,185 କୋଟି ଟଙ୍କାରୁ 2022-23 ଆର୍ଥିକ ବର୍ଷରେ 10,511 କୋଟି ଟଙ୍କାରେ 1,326 କୋଟି ଟଙ୍କା ବୃଦ୍ଧି ପାଇଛି । 2021-22 ଆର୍ଥିକ ବର୍ଷରେ ରଣର ପୁନରୁଦ୍ଧାର 734 କୋଟି ଟଙ୍କା (46.87 ପ୍ରତିଶତ) ଏବଂ ସୁଧ ପ୍ରାପ୍ତି 1,018 କୋଟି ଟଙ୍କା (77.41 ପ୍ରତିଶତ) 2022-23 ବର୍ଷରେ ଯଥାକ୍ରମେ ହ୍ରାସ ପାଇଛି । ପ୍ରାପ୍ତ ସୁଧ 2022-23 ଆର୍ଥିକ ବର୍ଷରେ ବକେୟା ରଣ ଏବଂ ଅଗ୍ରାମର ମାତ୍ର 2.83 ପ୍ରତିଶତ ଥିଲା ।

2.4.3 ବ୍ୟୟ ଅଗ୍ରାଧିକାର

ମାନବ ଉନ୍ନୟନ ସ୍ତରକୁ ବୃଦ୍ଧି କରିବାକୁ ହେଲେ ରାଜ୍ୟ ଏହାର ପାଣ୍ଟିକୁ ଶିକ୍ଷା, ସ୍ୱାସ୍ଥ୍ୟ ଇତ୍ୟାଦି ପ୍ରମୁଖ ସାମାଜିକ ସେବାରେ ବ୍ୟୟ କରିବା ଆବଶ୍ୟକ କରନ୍ତି । ସଙ୍କ୍ରମଣ ଆର୍ଥିକ ପ୍ରାଥମିକତା (ଏକ ବର୍ଗ ଅନ୍ତର୍ଗତ ଖର୍ଚ୍ଚର ସମୁଦାୟ ଖର୍ଚ୍ଚ ସହିତ ଅନୁପାତ) ଏକ ନିର୍ଦ୍ଦିଷ୍ଟ କ୍ଷେତ୍ର ସହିତ ସଂଲଗ୍ନ ହୋଇଛି, ଯଦି ଆବଶ୍ୟକ ସମ୍ପୂର୍ଣ୍ଣ ଜାତୀୟ ହାରଠାରୁ କମ୍ ଅଟେ । ସମୁଦାୟ ଖର୍ଚ୍ଚ ସହିତ ଏହି ଉପାଦାନଗୁଡ଼ିକର ଅନୁପାତ ଯେତେ ଅଧିକ ହେବ, ଖର୍ଚ୍ଚର ଗୁଣାବତ୍ତା ଭଲ ବୋଲି ବିବେଚନା କରାଯାଏ । ସାମାଜିକ ତଥା ଅର୍ଥନୈତିକ କ୍ଷେତ୍ର ଉତ୍ୟାଦି ଉପରେ ଖର୍ଚ୍ଚ ସମ୍ବନ୍ଧରେ ରାଜ୍ୟ ସରକାରଙ୍କ ଆର୍ଥିକ ପ୍ରାଥମିକତା ସାରଣୀ 2.23 ରେ ଦର୍ଶାଯାଇଛି ।

ସାରଣୀ 2.23: ରାଜ୍ୟର ବ୍ୟୟରେ ପ୍ରାଥମିକତା ପ୍ରଦାନ: ସ୍ୱାସ୍ଥ୍ୟ, ଶିକ୍ଷା ଓ ପୁଞ୍ଜିରେ ବ୍ୟୟ

(ଟଙ୍କା କୋଟିରେ)

	ଟିଲ/ଜିଏସ୍‌ଡିପି	ସିଇ/ ଟିଇ	ଶିକ୍ଷା/ ଟିଇ	ସ୍ୱାସ୍ଥ୍ୟ/ ଟିଇ
ସାଧାରଣ ବର୍ଗ ରାଜ୍ୟଗୁଡ଼ିକରେ ହାରାହାରି (2018-19)	16.13	15.58	14.76	5.07
ଓଡ଼ିଶା (2018-19)	22.06	22.41	14.99	4.83
ସାଧାରଣ ବର୍ଗ ରାଜ୍ୟଗୁଡ଼ିକରେ ହାରାହାରି (2022-23)	15.79	15.22	14.85	5.68
ଓଡ଼ିଶା (2022-23)	21.49	21.32	14.09	7.00

ଉତ୍ସ: ଓଡ଼ିଶା ସରକାରଙ୍କର ସଂପୂର୍ଣ୍ଣ ବର୍ଷର ଆର୍ଥିକ ହିସାବ

ସାରଣୀ 2.23 ଦର୍ଶାଏ ଯେ:

- ଜିଏସ୍‌ଡିପିର ଅନୁପାତରେ ରାଜ୍ୟ ସରକାରଙ୍କ ମୋଟ ଖର୍ଚ୍ଚ 2018-19 ରେ 22.06 ପ୍ରତିଶତ ରୁ 2022-23 ରେ 21.49 ପ୍ରତିଶତକୁ ହ୍ରାସ ପାଇଛି । ଏକକାଳୀନ, ସାଧାରଣ ବର୍ଗ ରାଜ୍ୟ (ଜିଏସ୍‌ଏସ୍) ପାଇଁ ଏହା ସମାନ ଅବଧିରେ 16.13 ପ୍ରତିଶତରୁ 15.79 ପ୍ରତିଶତକୁ ହ୍ରାସ ପାଇଛି । ତେବେ, ଓଡ଼ିଶାର ଜିଏସ୍‌ଡିପି ର ଶତକଡ଼ା ମୋଟ ଖର୍ଚ୍ଚ ସାଧାରଣ ବର୍ଗ ରାଜ୍ୟ ଭୂମିକାରେ ବହୁତ ଅଧିକ ।
- ପୁଞ୍ଜି ବ୍ୟୟ ସମ୍ପଦ ସୃଷ୍ଟିକୁ ସହଜ କରିଥାଏ, ଯାହା ଉଚ୍ଚ ଅଭିବୃଦ୍ଧି ପାଇଁ ସୁଯୋଗ ସୃଷ୍ଟି କରେ । ମୋଟ ବ୍ୟୟ ସହିତ ପୁଞ୍ଜି ବ୍ୟୟର ଅନୁପାତ 2018-19 ରେ 22.41 ପ୍ରତିଶତରୁ 2022-23 ରେ 21.32 ପ୍ରତିଶତକୁ ହ୍ରାସ ପାଇଛି । ସାଧାରଣ ବର୍ଗ ରାଜ୍ୟଗୁଡ଼ିକ ପାଇଁ ଏହି ଅନୁପାତ 15.58 ପ୍ରତିଶତ ରୁ 15.22 ପ୍ରତିଶତକୁ ହ୍ରାସ ପାଇଛି ।

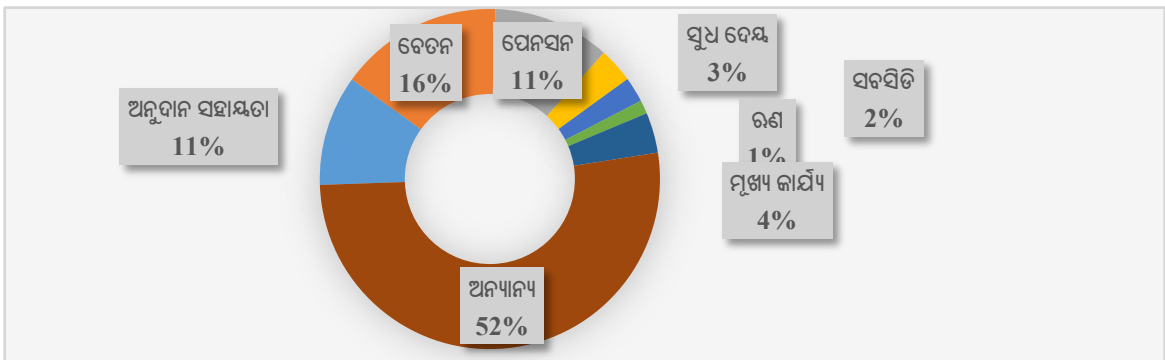
¹⁵ ଭିଏବିଲିଟି ଗ୍ୟାପ୍ ପାଣ୍ଟି ଅର୍ଥ ହେଉଛି ଅର୍ଥନୈତିକ ଦୃଷ୍ଟିରୁ ଯଥାର୍ଥ କିନ୍ତୁ ଆର୍ଥିକ ଦୃଷ୍ଟିରୁ ଯଥାର୍ଥ ପ୍ରକଳ୍ପଗୁଡ଼ିକୁ ସମର୍ଥନ କରିବାକୁ ଏକ ଅନୁଦାନ

- ଶିକ୍ଷା ପାଇଁ ଖର୍ଚ୍ଚର ଅନୁପାତ ଓଡ଼ିଶାର ମୋଟ ଖର୍ଚ୍ଚ ସହିତ 2018-19 ରେ 14.99 ପ୍ରତିଶତ ରୁ 2022-23 ରେ 14.09 ପ୍ରତିଶତ କୁ ହ୍ରାସ ପାଇଥିବାବେଳେ ଜିସିଏସ୍ କ୍ଷେତ୍ରରେ ଏହା 14.76 ପ୍ରତିଶତରୁ 14.85 ପ୍ରତିଶତକୁ ସମାନ ଅବଧି ମଧ୍ୟରେ ବୃଦ୍ଧି ପାଇଛି ।
- ଓଡ଼ିଶାରେ ସାମ୍ପ୍ରାମ୍ୟ ଉପରେ ଖର୍ଚ୍ଚର ଅନୁପାତ 2018-19 ରେ 4.83 ପ୍ରତିଶତ ରୁ 2022-23 ରେ 7.00 ପ୍ରତିଶତକୁ ବୃଦ୍ଧି ପାଇଥିବା ବେଳେ ସେହି ସମୟ ମଧ୍ୟରେ ଜିସିଏସ୍ କ୍ଷେତ୍ରରେ ଏହା 5.07 ପ୍ରତିଶତରୁ 5.68 ପ୍ରତିଶତକୁ ବୃଦ୍ଧି ପାଇଛି ।

2.4.4 ଉଦ୍ଦେଶ୍ୟ ଶୀର୍ଷକ ଭିତ୍ତିରେ ବ୍ୟୟ

ଉଦ୍ଦେଶ୍ୟ ଶୀର୍ଷକ ଭିତ୍ତିରେ ବ୍ୟୟର ବସ୍ତୁ/ ଉଦ୍ଦେଶ୍ୟ ବିଷୟରେ ସୂଚନା ଦେଇଥାଏ । **ରେଖାଚିତ୍ର 2.15** ଉଦ୍ଦେଶ୍ୟ ଶୀର୍ଷକ ଭିତ୍ତିରେ ବ୍ୟୟ ଦର୍ଶାଏ ।

ରେଖାଚିତ୍ର 2.15: ବସ୍ତୁଭିତ୍ତିକ ଶୀର୍ଷକ ପ୍ରତି ବ୍ୟୟ 2022-23 ବର୍ଷରେ (ପ୍ରତିଶତରେ)



ଉତ୍ସ: ଓଡ଼ିଶା ସରକାରଙ୍କର ସଂପୂର୍ଣ୍ଣ ବର୍ଷର ଆର୍ଥିକ ହିସାବ

2.5 ସରକାରୀ ହିସାବ ପ୍ରାପ୍ତି

କ୍ଷୁଦ୍ର ସଞ୍ଚୟ, ଭବିଷ୍ୟନ୍ତ ପାଣ୍ଠି, ରିଜର୍ଭ ପାଣ୍ଠି, ଜମା, ସସ୍ପେନ୍ସ, ଟଙ୍କା ପଠାଇବା ଇତ୍ୟାଦି କାରବାର ସମ୍ବନ୍ଧରେ ପ୍ରାପ୍ତି ଏବଂ ବିତରଣ, ଯାହା ଏକାକୃତ ପାଣ୍ଠିର ଅଂଶ ନୁହେଁ, ସମ୍ପ୍ରଦାନର ଧାରା 266(2) ଅନୁଯାୟୀ ସ୍ଥାପିତ ସରକାରୀ ହିସାବରେ ଏହା ରଖାଯାଇଛି । ଏହାରାଜ୍ୟ ବିଧାନସଭାରେ ଭୋଟ ଦ୍ଵାରା ଗୃହିତ ହୁଏ ନାହିଁ । ଏହି ମାମଲାଗୁଡ଼ିକରେ ସରକାର ଜଣେ ବ୍ୟାଙ୍କର ଭାବରେ କାର୍ଯ୍ୟ କରନ୍ତି । ବର୍ଷରେ ବର୍ଷ ପରେ ବଳକା ହେଉଛି ବିଭିନ୍ନ ଉଦ୍ଦେଶ୍ୟରେ ବ୍ୟବହାର ପାଇଁ ସରକାରଙ୍କ ନିଜ ପାଖରେ ପାଣ୍ଠି ଉପଲବ୍ଧ ରହିଥାଏ ।

2.5.1 ସରକାରୀ ହିସାବ ପାଣ୍ଠିର ନିଟ୍ ବଳକା

ସରକାରୀ ହିସାବ ପାଣ୍ଠିର ପ୍ରାପ୍ତି ଓ ବିତରଣ ଗଠନର ସବିଶେଷ ତଥ୍ୟ **ସାରଣୀ 2.24** ରେ ଦର୍ଶାଯାଇଛି । **ରେଖାଚିତ୍ର 2.16** ରେ ସରକାରୀ ହିସାବରେ ଗଠନର ବାର୍ଷିକ ପରିବର୍ତ୍ତନ ପ୍ରଦର୍ଶିତ ହୋଇଛି ।

ସାରଣୀ 2.24: ସରକାରୀ ହିସାବରେ ଉପାଦାନ ଭିତ୍ତିକ ନିଟ୍ ବଳକା

(ଟଙ୍କା କୋଟିରେ)

କ୍ଷେତ୍ର	ଉପ କ୍ଷେତ୍ର	2018-19	2019-20	2020-21	2021-22	2022-23
I. ସଞ୍ଚୟ, ଭବିଷ୍ୟନ୍ତ ପାଣ୍ଠି ଇତ୍ୟାଦି	ସଞ୍ଚୟ, ଭବିଷ୍ୟନ୍ତ ପାଣ୍ଠି ଇତ୍ୟାଦି	1,748	915	612	308	-502
J. ସଂରକ୍ଷିତ ପାଣ୍ଠି	a) ସୁଧ ବାହକ ସଂରକ୍ଷିତ ପାଣ୍ଠି	-916	6,201	178	444	485
	b) ସୁଧ ବିହୀନ ସଂରକ୍ଷିତ ପାଣ୍ଠି	7,828	1,053	-1,207	3,106	15,030
K. ଜମା ଓ ଅଗ୍ରାମ	a) ସୁଧ ବାହକ ଜମା	-3	7	-19	2	21
	b) ସୁଧ ବିହୀନ ଜମା	4,206	3,422	-13,013	751	2,783
	c) ଅଗ୍ରାମ	0	1	-5	-1	-1
L. ସସ୍ପେନ୍ସ ଓ ବିବିଧ	b) ସସ୍ପେନ୍ସ	-54	-80	26	188	177

କ୍ଷେତ୍ର	ଉପ କ୍ଷେତ୍ର	2018-19	2019-20	2020-21	2021-22	2022-23
	c) ଅନିଶ୍ଚିତତା	0	0	0	0	0
	d) ସରକାରଙ୍କ ପାଖରେ ଥିବା ବିଦେଶ ଖାତା	0	0	0	0	0
	e) ବିବିଧ	0	0	2,500	0	-6
M. ପ୍ରେରଣା	a) ମନି ଅର୍ଡର ଓ ଅନ୍ୟାନ୍ୟ ପ୍ରେରଣା	10	-21	24	18	16
	b) ଆନ୍ତଃ ସରକାରୀ ସମନ୍ୱୟ ଖାତା	4	0	-6	-1	5
ମୋଟ		12,821	11,497	-10,910	4,815	18,008

ଉତ୍ସ: ଓଡ଼ିଶା ସରକାରଙ୍କ ସଂପୂର୍ଣ୍ଣ ବର୍ଷର ବିଭୀୟ ହିସାବ

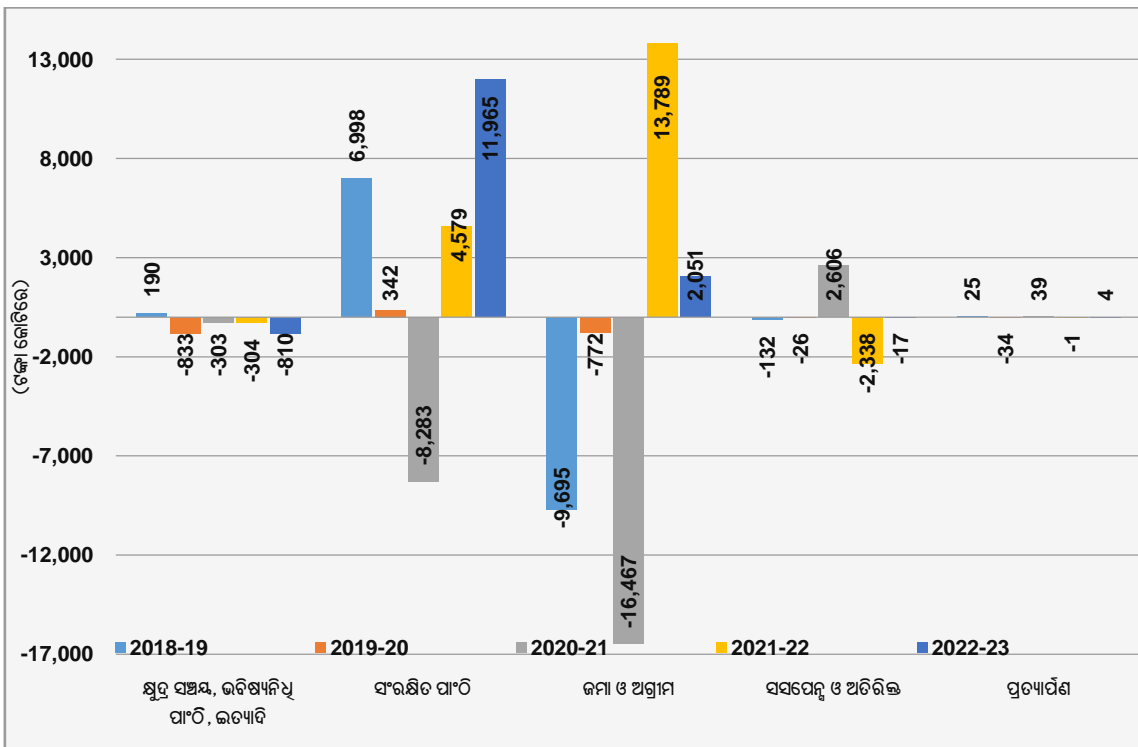
ଟିପ୍ପଣୀ: +ve ଉଧାର ବଳକାକୁ ସୂଚିତ କରେ ଏବଂ -ve ଜମା ବଳକାକୁ ସୂଚିତ କରେ

ସାରଣୀ 2.24 ରୁ ଏହା ଦେଖାଯାଇପାରେ ଯେ, ଆର୍ଥିକ ବର୍ଷ 2022-23 ରେ, ନିର୍ଦ୍ଧାରିତ ସରକାରୀ ହିସାବ ପ୍ରାପ୍ତି (18,008 କୋଟି ଟଙ୍କା) ରାଜ୍ୟର ମୋଟ ସମ୍ପର୍କର 10.31 ପ୍ରତିଶତ (1,74,649 କୋଟି ଟଙ୍କା) ଯୋଗଦାନ ଦେଇଛି । ସରକାରୀ ହିସାବରେ ମୁଖ୍ୟ ଉତ୍ସ ମୁଖ୍ୟ ଶୀର୍ଷ 8228-ରାଜସ୍ୱ ରିଜର୍ଭ ପାଣ୍ଠି 13,633 କୋଟି ଟଙ୍କା) ଅଧିକରେ ବଜେଟ୍ ସ୍ଥିରାକରଣ ପାଣ୍ଠି ସୃଷ୍ଟି ହେତୁ ରିଜର୍ଭ ପାଣ୍ଠି ସୁଧ ବିହୀନ (15,030 କୋଟି ଟଙ୍କା) ବହନ କରୁଥିଲା ଏବଂ ଏକତ୍ରୀକୃତ ରଣ ପରିଶୋଧନ ପାଣ୍ଠିରେ ସୁଧ ସଂଗ୍ରହ 1,233 କୋଟି ଟଙ୍କା ଥିଲା ।

ସୁଧ ବହନ କରୁଥିବା ରିଜର୍ଭ ପାଣ୍ଠି ଏବଂ ଜମା ଉପରେ ସରକାରୀ ସୁଧ ଦେବାକୁ / ଆଡ଼ଜଷ୍ଟ କରିବାକୁ ଦାୟା । ଆର୍ଥିକ ବର୍ଷ 2022-23 ସମୟରେ, ରାଜ୍ୟ ବିପର୍ଯ୍ୟୟ, ମୁକାବିଲା ପାଣ୍ଠି ଏବଂ ରାଜ୍ୟ ବିପର୍ଯ୍ୟୟ ପ୍ରଶମନ ପାଣ୍ଠି (106.33 କୋଟି ଟଙ୍କା) ରାଜ୍ୟ କ୍ଷତିପୂରଣ ବୃକ୍ଷରୋପଣ ପାଣ୍ଠି (124.42 କୋଟି ଟଙ୍କା), ସରକାରୀ କମ୍ପାନୀ, ନିଗମ ଇତ୍ୟାଦି ଉପରେ ଜମା 0.99 କୋଟି ଟଙ୍କା) ଏବଂ ସୁଧ ପରିମାଣ ବିବିଧ ଜମା (0.02 କୋଟି ଟଙ୍କା), ମୋଟ 231.76 କୋଟି ଟଙ୍କା, ସରକାରୀ ହିସାବକୁ କ୍ରେଡିଟ୍ କରାଯାଇ ନାହିଁ, ଯାହା ରାଜ୍ୟର ରାଜସ୍ୱ ଏବଂ ଆର୍ଥିକ ସ୍ଥିତି ଉପରେ ଅନୁକୂଳ ପ୍ରଭାବ ପକାଇଥିଲା ।

ରେଖାଚିତ୍ର 2.16: ସରକାରୀ ହିସାବ ପାଣ୍ଠିର ବଳକାର ଗଠନରେ ବାର୍ଷିକ ପରିବର୍ତ୍ତନ

(କୋଟି ଟଙ୍କାରେ)



ଉତ୍ସ: ଓଡ଼ିଶା ସରକାରଙ୍କ ସଂପୂର୍ଣ୍ଣ ବର୍ଷର ବିଭୀୟ ହିସାବ

2.5.2 ସଂରକ୍ଷିତ ପାଣ୍ଠି

ରାଜ୍ୟ ସରକାରଙ୍କ ସରକାରୀ ହିସାବ ଅଧୀନରେ ନିର୍ଦ୍ଦିଷ୍ଟ ଏବଂ ପରିଭାଷିତ ଉଦ୍ଦେଶ୍ୟ ପାଇଁ ସଂରକ୍ଷିତ ପାଣ୍ଠି ସୃଷ୍ଟି ହୋଇଛି । ଏହି ପାଣ୍ଠି ଏକତ୍ରୀତ ପାଣ୍ଠିରୁ ଜିମା ବାହ୍ୟ ସଂସ୍ଥାରୁ ଦାନ ଜିମା ଅନୁଦାନରୁ ପୂରଣ ହୁଏ । ଏଥିରେ ସୁଧ ବାହକ ସଂରକ୍ଷିତ ପାଣ୍ଠି ବିହୀନ ସଂରକ୍ଷିତ ପାଣ୍ଠି ଅନ୍ତର୍ଭୁକ୍ତ ।

ସଂରକ୍ଷିତ ପାଣ୍ଠିର ବିବରଣୀ ଆର୍ଥିକ ହିସାବର ବିବରଣୀ 21 ଏବଂ 22 ରେ ଉପଲବ୍ଧ । 31 ମାର୍ଚ୍ଚ 2023 ସୁଦ୍ଧା ତିନୋଟି ସୁଧ ବହନ କରୁଥିବା ପାଣ୍ଠି ଏବଂ ଆଠଟି ସଂରକ୍ଷିତ ପାଣ୍ଠି ସୁଧ ବହନ କରୁନଥିଲା । 31 ମାର୍ଚ୍ଚ 2023 ସୁଦ୍ଧା ଏହି ସଂରକ୍ଷିତ ପାଣ୍ଠିରେ ଥିବା ପାଣ୍ଠିର ବଳକା ସାରଣୀ 2.25 ରେ ଦର୍ଶାଯାଇଛି ।

ସାରଣୀ 2.25: ସଂରକ୍ଷିତ ପାଣ୍ଠିର ବିଶଦ ବିବରଣୀ

(ଟଙ୍କା କୋଟିରେ)

କ୍ର.ସଂ.	ସଂରକ୍ଷିତ ପାଣ୍ଠିର ନାମ	31 ମାର୍ଚ୍ଚ 2023 ସୁଦ୍ଧା ଅବଶେଷ
A	ସୁଧ ବାହକ ସଂରକ୍ଷିତ ପାଣ୍ଠି	7,754.20
1.	ରାଜ୍ୟ ବିପର୍ଯ୍ୟୟ ପାଣ୍ଠି	3,208.24
2.	ରାଜ୍ୟ ବିପର୍ଯ୍ୟୟ ପ୍ରଶମନ ପାଣ୍ଠି	557.50
3.	ରାଜ୍ୟ କର୍ମଚାରୀବେତନା ବନାକରଣ ପାଣ୍ଠି	3,988.46
B.	ସୁଧ ବିହୀନ ସଂରକ୍ଷିତ ପାଣ୍ଠି	31,643.92
1.	କନ୍‌ସୋଲିଡେଟେଡ୍ ସିକିଂ ଫଣ୍ଡ	15,914.19
2.	ଓଡ଼ିଶା ଦୁର୍ଭିକ୍ଷ ସହାୟତା ପାଣ୍ଠି	3.94
3.	ବଜେଟ ସ୍ଥିରତାର ପାଣ୍ଠି (ରାଜ୍ୟ ସଂରକ୍ଷିତ ପାଣ୍ଠି)	13,632.52
4.	ଶିକ୍ଷା ପାଇଁ ଉନ୍ନୟନ ପାଣ୍ଠି	9.77
5.	କୃଷି ପାଇଁ ଉନ୍ନୟନ ପାଣ୍ଠି	0.01
6.	ଶାଉଚି କଲ୍ୟାଣ ପାଣ୍ଠି	0.28
7.	ଅନ୍ୟାନ୍ୟ ଉନ୍ନୟନ ଓ କଲ୍ୟାଣ ପାଣ୍ଠି	0.05
8.	ପ୍ରତ୍ୟାଭୂତି ବିମୋଚନ ପାଣ୍ଠି	1,788.60
9.	ଅନ୍ୟାନ୍ୟ ପାଣ୍ଠି- ଜମାକାରୀଙ୍କ ସାଥୀ ସୁରକ୍ଷା ପାଣ୍ଠି	294.56
	ସର୍ବମୋଟ	39,398.12

ଉତ୍ସ: ଓଡ଼ିଶା ସରକାରଙ୍କ ସଂପୃକ୍ତ ବର୍ଷର ବିଭାଗ ହିସାବ

ଏହି ପାଣ୍ଠିରେ ପଡ଼ିଥିବା 39,398.12 କୋଟି ଟଙ୍କାର ମୋଟ ଜମା ହୋଇଥିବା ବଳକା ମଧ୍ୟରୁ 31 ମାର୍ଚ୍ଚ 2023 ସୁଦ୍ଧା, ଭାରତୀୟ ରିଜର୍ଭ ବ୍ୟାଙ୍କ ଦ୍ୱାରା ସରକାରୀ କ୍ଷେତ୍ରରେ 35,889.02 କୋଟି ଟଙ୍କା ବିନିଯୋଗ ହୋଇଛି, ମୋଟ ନିର୍ଦ୍ଦିଷ୍ଟ ଜମା ହୋଇଥିବା ବଳକା 3,509.10 କୋଟି ଟଙ୍କା 31 ମାର୍ଚ୍ଚ 2023 ସୁଦ୍ଧା ବିନିଯୋଗ ନ ହୋଇ ବାକି ଅଛି ।

2.5.2.1 ଏକତ୍ରୀକୃତ ରଣ ପରିଶୋଧ ପାଣ୍ଠି (ସିଏସ୍‌ଏଫ୍)

ଦ୍ୱାଦଶ ଅର୍ଥ ଆୟୋଗର ସୁପାରିଶ ଅନୁଯାୟୀ, ଓଡ଼ିଶା ସରକାର ବକେୟା ଦାୟିତ୍ୱ ଆମାତ୍ୟାଭିଭବନ ପାଇଁ ଏକ ଏକତ୍ରୀକୃତ ରଣ ପରିଶୋଧ ପାଣ୍ଠି ଗଠନ କଲା । ଭାରତର ରିଜର୍ଭ ବ୍ୟାଙ୍କର ନିର୍ଦ୍ଦେଶାବଳୀରେ ପୂର୍ବ ଆର୍ଥିକ ବର୍ଷ ଶେଷରେ ସିଏସ୍‌ଏଫ୍‌କୁ ବକେୟା ଦାୟିତ୍ୱ ସର୍ବନିମ୍ନ ବାର୍ଷିକ 0.5 ପ୍ରତିଶତ ଅବଦାନ ରହିଛି । ଆର୍‌ବିଆଇ, ରାଜ୍ୟ ସରକାରଙ୍କ ପରାମର୍ଶରେ ବିଜ୍ଞପ୍ତି ଅନୁସାରେ (ନଭେମ୍ବର 2018) ରେ ଓଡ଼ିଶା ସରକାର କନ୍‌ସୋଲିଡେଟେଡ୍ ସିକିଂ ଫଣ୍ଡର ସମିଧାନ ଏବଂ ପ୍ରଶାସନର ଯୋଜନାକୁ ସଂଶୋଧନ କରିଥିଲା ଏବଂ ଯଦି ପୂର୍ବ ବର୍ଷ ଶେଷରେ ଏହି ଅର୍ଥରେ ରାଜ୍ୟ ସରକାରଙ୍କ ସମୁଦାୟ ଦାୟିତ୍ୱବୋଧର

05 ପ୍ରତିଶତରୁ ଅଧିକ ସ୍ତରରେ ରକ୍ଷଣାବେକ୍ଷଣ କରାଯାଏ, ଏହି ପରିପ୍ରେକ୍ଷାରେ ରାଜ୍ୟ ସରକାର ଏହି ପାଣ୍ଠିରେ ଯୋଗଦାନ ନକରିବା ପାଇଁ ସାଧାନତା ପାଇଥିଲେ ।

ଚଳିତ ବର୍ଷ ଆରମ୍ଭରେ ପାଣ୍ଠିରେ, 14,681.68 କୋଟି ଟଙ୍କାର ପ୍ରାରମ୍ଭିକ ଅବଶେଷ ଥିଲା । 31 ମାର୍ଚ୍ଚ 2022 ସୁଦ୍ଧା, ଓଡ଼ିଶା ସରକାରଙ୍କ ବକେୟା ଦାୟିତ୍ୱ 1,09,887.46¹⁶ କୋଟି ଟଙ୍କା ଥିଲା ଯାହା ପୂର୍ବ ବର୍ଷ ଶେଷରେ ରାଜ୍ୟ ସରକାରଙ୍କ ମୋଟ ଦାୟିତ୍ୱର 13.36 ପ୍ରତିଶତ (ନିର୍ଦ୍ଦିଷ୍ଟ ସ୍ତର 5 ପ୍ରତିଶତରୁ ଅଧିକ) ଥିଲା । ସେହି ଅନୁଯାୟୀ, 2022-23 ବର୍ଷରେ ରାଜ୍ୟ ସରକାର ଏହି ପାଣ୍ଠିରେ ସହଯୋଗ କରିନଥିଲେ । ତେବେ, 1,232.51 କୋଟି ଟଙ୍କା ସୁଧ ଅର୍ଜନ କରାଯାଇଥିଲା । ଫଳସ୍ୱରୂପ ଚଳିତ ବର୍ଷ ଶେଷରେ, 15,914.19 କୋଟି ଟଙ୍କାର ବଳକା ଥିଲା ।

2.5.2.2 ରାଜ୍ୟ ବିପର୍ଯ୍ୟୟ ବିପଦ ପରିଚାଳନା ପାଣ୍ଠି (ପୂର୍ବ ଏସ୍‌ଡିଆର୍‌ଏଫ୍)

ଭାରତ ସରକାର (ଜିଓଆଇ) ପୂର୍ବ ଦୁର୍ଭିପାକ ସହାୟତା ପାଣ୍ଠିକୁ ପରିବର୍ତ୍ତନ କରି ବିପର୍ଯ୍ୟୟ ପ୍ରଣାମନ ପାଣ୍ଠି (ଏସ୍‌ଡିଆର୍‌ଏଫ୍) କୁ 1 ଅପ୍ରେଲ 2010 ଠାରୁ କାର୍ଯ୍ୟକାରୀ କରିଥିଲେ । ଏସ୍‌ଡିଆର୍‌ଏଫ୍ (ସେପ୍ଟେମ୍ବର 2010 ଏବଂ ଜୁଲାଇ 2015) ର ନିର୍ଦ୍ଦେଶାବଳୀ ଅନୁଯାୟୀ, କେନ୍ଦ୍ର ଏବଂ ରାଜ୍ୟ ସରକାର 75:25 ଅନୁପାତରେ ଏହି ପାଣ୍ଠିରେ ସହଯୋଗ କରିଥିଲେ । ଅବଦାନ ଗୁଡ଼ିକ ସରକାରୀ ହିସାବ ଅଧୀନରେ ମୂଖ୍ୟ ଶାଖା-8121 କୁ ହସ୍ତାନ୍ତର କରାଯାଇଥିଲା । ମୂଖ୍ୟ ଶାଖା 2245-ଚଳାଇବା ଦ୍ୱାରା ବର୍ଷିକ ମଧ୍ୟରେ ବ୍ୟୟ ବରାଦ ହେବ । ତା’ପରେ ଭାରତ ସରକାର ବିଜ୍ଞପ୍ତି 12 ଜାନୁଆରୀ 2022 ରେ ପଞ୍ଚଦଶ ଅର୍ଥ ଆୟୋଗଙ୍କର ସୁପାରିଶ କ୍ରମେ ମାର୍ଗଦର୍ଶିକାର ପରିବର୍ତ୍ତନ କଲେ । ନିର୍ଦ୍ଦେଶାବଳୀ ଅନୁଯାୟୀ, ଏସ୍‌ଡିଆର୍‌ଏଫ୍ କୁ ରାଜ୍ୟ ବିପର୍ଯ୍ୟୟ ବିପଦ ପରିଚାଳନା ପାଣ୍ଠି (ଏସ୍‌ଡିଆର୍‌ଏଫ୍‌ଏଫ୍) ଭାବରେ ନାମିତ କରାଗଲା । ଏସ୍‌ଡିଆର୍‌ଏଫ୍‌ଏଫ୍ ପାଇଁ ସମୁଦାୟ ଆବଶ୍ୟକତାକୁ ରାଜ୍ୟ ବିପର୍ଯ୍ୟୟ ମୁକାବିଲା ପାଣ୍ଠି (ଏସ୍‌ଡିଆର୍‌ଏଫ୍) ଏବଂ ରାଜ୍ୟ ବିପର୍ଯ୍ୟୟ ପ୍ରଣାମନ ପାଣ୍ଠି (ଏସ୍‌ଡିଏଫ୍‌ଏଫ୍) ରେ ବିଭକ୍ତ କରାଯାଇଥିଲା । ବିପର୍ଯ୍ୟୟ ପରିଚାଳନା ଆବଶ୍ୟକତାର ସମ୍ପୂର୍ଣ୍ଣ ଚକ୍ରକୁ ସମାଧାନ କରିବା ପାଇଁ ଯଥା ପ୍ରତିକ୍ରିୟା ଏବଂ ରିଲିଫ୍, ପୁନରୁଦ୍ଧାର ଏବଂ ପୁନଃନିର୍ମାଣ, ପ୍ରସ୍ତୁତି ଏବଂ ଦକ୍ଷତା ବିକାଶ, ଏବଂ ପ୍ରଣାମନ, ନିର୍ଦ୍ଦେଶାବଳୀ ଅନୁଯାୟୀ, ଏସ୍‌ଡିଆର୍‌ଏଫ୍‌ଏଫ୍ ରେ ଏସ୍‌ଡିଆର୍‌ଏଫ୍ ଏବଂ ଏସ୍‌ଡିଏଫ୍‌ଏଫ୍ ର ଅଂଶ ଯଥାକ୍ରମେ 80 ପ୍ରତିଶତ ଏବଂ 20 ପ୍ରତିଶତ ହେବ ।

ଆରବିଆଇର ଓଭରଡ୍ରାଫ୍ଟ ରେଗୁଲେସନ୍ ମାର୍ଗଦର୍ଶିକା ଅନୁଯାୟୀ ଓଭରଡ୍ରାଫ୍ଟ ପାଇଁ ପ୍ରୟୋଗ ହାରରେ ରାଜ୍ୟ ସରକାର ଏସ୍‌ଡିଆର୍‌ଏଫ୍‌ଏଫ୍ କୁ ସୁଧ ଦେବାକୁ ପଡ଼ିବ । ସୁଧକୁ ଅର୍ଦ୍ଧ ବାର୍ଷିକ ଭିତ୍ତିରେ କ୍ରେଡିଟ୍ କରିବାକୁ ହେବ । ଏସ୍‌ଡିଆର୍‌ଏଫ୍‌ଏଫ୍ ର ପୁଞ୍ଜି ବିନିଯୋଗରେ ଅର୍ଜନ ହୋଇଥିବା ଆୟ ସହିତ ଏସ୍‌ଡିଆର୍‌ଏଫ୍‌ଏଫ୍ କୁ ଆକ୍ରେଡିଟ୍‌ସନ୍, କେନ୍ଦ୍ର ସରକାରୀ ସିକ୍ୟୁରିଟିରେ ବିନିଯୋଗ, ଟ୍ରେଜେରୀ ବିଲ୍ ନିଲାମ ଏବଂ ଅନୁସୂଚିତ ବାଣିଜ୍ୟିକ ବ୍ୟାଙ୍କଗୁଡ଼ିକ ସହିତ ସୁଧ ଅର୍ଜନ ପାଇଁ ବିନିଯୋଗ ହେବ ।

(i) ରାଜ୍ୟ ବିପର୍ଯ୍ୟୟ ମୁକାବିଲା ପାଣ୍ଠି (ଏସ୍‌ଡିଆର୍‌ଏଫ୍)

ଏସ୍‌ଡିଆର୍‌ଏଫ୍‌ଏଫ୍‌ର ଅଣା ପ୍ରତିଶତ ଅଂଶ ଏସ୍‌ଡିଆର୍‌ଏଫ୍ ପାଇଁ ଆବଶ୍ୟକ କରାଯାଇଥିଲା । ରାଜ୍ୟ ବିପର୍ଯ୍ୟୟ ମୁକାବିଲା ପାଣ୍ଠି ବିପର୍ଯ୍ୟୟର ଶିକାର ହୋଇଥିବା ଲୋକଙ୍କୁ ରୁଗ୍ଣ ପ୍ରତିକ୍ରିୟା ତଥା ରିଲିଫ୍ (40 ପ୍ରତିଶତ), ପୁନରୁଦ୍ଧାର ଏବଂ ପୁନଃନିର୍ମାଣ (30 ପ୍ରତିଶତ) ଏବଂ ପ୍ରସ୍ତୁତି ଏବଂ ଦକ୍ଷତା ବୃଦ୍ଧି (10 ପ୍ରତିଶତ) ପାଇଁ ଖର୍ଚ୍ଚ ପୂରଣ ପାଇଁ ବ୍ୟବହୃତ ହେବ । ଏସ୍‌ଡିଆର୍‌ଏଫ୍ ଏବଂ ଏସ୍‌ଡିଏଫ୍‌ଏଫ୍ ପାଇଁ ପାଣ୍ଠି ଅଦଳବଦଳ ହେବ ନାହିଁ ।

ଆର୍ଥିକ ହିସାବ ଅନୁଯାୟୀ, 1 ଅପ୍ରେଲ 2022 ସୁଦ୍ଧା, ଏସ୍‌ଡିଆର୍‌ଏଫ୍ ରେ 1,554.86 କୋଟି ଟଙ୍କାର ପରିମାଣ ପଡ଼ିଥିଲା । ଆର୍ଥିକ ବର୍ଷ 2022-23 ରେ 1,841.19 କୋଟି ଟଙ୍କା (କେନ୍ଦ୍ରୀୟ ଅଂଶ ଭାବରେ 1,348.00 କୋଟି ଟଙ୍କା,

¹⁶ 31.03.2022 ସୁଦ୍ଧା ବକେୟା ଦେୟ 1,20,139.66 କୋଟି ଟଙ୍କା ଥିଲା । 31.03.2022 ସୁଦ୍ଧା ବକେୟା ଦେୟକୁ ବାଦ ଦେଇ 10,252.20 କୋଟି ଟଙ୍କା ପଛକୁ ପଛ ଭାରତ ସରକାରଙ୍କ ଠାରୁ ରଣ ନିଏସ୍‌ଟି ନିଅଣ୍ଟ ଭରଣା ପାଇଁ ପଛକୁ ପଛ ଆକାରରେ ମିଳିଥିଲା ଏବଂ ଯାହା ରାଜ୍ୟ ସରକାର ଏହାର ଉତ୍ତରୁ ପରିଶୋଧ କରିବା ଦରକାର ନାହିଁ 1,09,887.46 କୋଟି ଟଙ୍କା ଥିଲା ।

ରାଜ୍ୟ ଅଂଶ ଭାବରେ 448.80 କୋଟି ଟଙ୍କା ଏବଂ ପୁଞ୍ଜି ବିନିଯୋଗରୁ 44.39 କୋଟି ଟଙ୍କା ସୁଧ ରସିଦ୍) ଏହି ପାଣ୍ଠିକୁ ହସ୍ତାନ୍ତର କରାଯାଇଛି । ଚଳିତ ବର୍ଷ ଏହି ପାଣ୍ଠିରୁ 187.81 କୋଟି ଟଙ୍କା ବ୍ୟୟ ପରେ 3,208.24 କୋଟି ଟଙ୍କା ବଳକା ଛାଡ଼ି ଦିଆଯାଇଛି । ଏଥିମଧ୍ୟରୁ ଭାରତ ସରକାର ଏହି ମାର୍ଗଦର୍ଶନାକାର ଉଲ୍ଲୁଙ୍ଘନ କରି 31 ମାର୍ଚ୍ଚ 2023 ସୁଦ୍ଧା ବିନିଯୋଗ ହୋଇ ନଥିବାରୁ 2,325.22 କୋଟି ଟଙ୍କା ବଳକା ଛାଡ଼ି 883.02 କୋଟି ଟଙ୍କା ବିନିଯୋଗ କରାଯାଇଥିଲା । ଅଣ-ବିନିଯୋଗ ହୋଇଥିବା ପାଣ୍ଠିରେ ଓଡ଼ିଶା ସରକାରକୁ 42.25 କୋଟି ଟଙ୍କା (ଓଭରଡ୍ରାଫ୍ଟ ଉପରେ ହାରାହାରି ସୁଧ) ପରିମାଣର ସୁଧ ଦାୟିତ୍ୱ ବହନ କରିବାକୁ ପଡ଼ିବ । ଅବଶ୍ୟ, ଓଡ଼ିଶା ସରକାରକୁ 42.25 କୋଟି ଟଙ୍କା ସୁଧ ହସ୍ତାନ୍ତର କରିନାହିଁ, ଯାହା ରାଜସ୍ୱ ବଳକାକୁ ଅଧିକ କରିଦେଇଛି ଏବଂ ଆର୍ଥିକ ନିଅଣ୍ଟକୁ ହ୍ରାସ କରିଛି ।

(ii) ରାଜ୍ୟ ବିପର୍ଯ୍ୟୟ ପ୍ରଶମନ ପାଣ୍ଠି (ଏସ୍‌ଡିଏମ୍‌ଏଫ୍)

ରାଜ୍ୟ ବିପର୍ଯ୍ୟୟ ପ୍ରଶମନ ପାଣ୍ଠି (ଏସ୍‌ଡିଏମ୍‌ଏଫ୍) ବିପର୍ଯ୍ୟୟ ପ୍ରଶମନ ଆଇନ, 2005 ର ଧାରା 48(1)(ସି) ଅନୁଯାୟୀ ଗଠିତ ହୋଇଥିଲା । ରାଜ୍ୟ ବିପର୍ଯ୍ୟୟ ମୁକାବିଲା ପାଣ୍ଠି / ଜାତୀୟ ବିପର୍ଯ୍ୟୟ ମୁକାବିଲା ପାଣ୍ଠି ନିର୍ଦ୍ଦେଶାବଳୀ ଏବଂ ରାଜ୍ୟ ନିର୍ଦ୍ଦିଷ୍ଟ ସ୍ଥାନୀୟ ବିପର୍ଯ୍ୟୟକୁ ସମୟ ସମୟରେ ରାଜ୍ୟ ସରକାରଙ୍କ ଦ୍ୱାରା ସୂଚିତ କରାଯାଇଥିବା ବିପର୍ଯ୍ୟୟକୁ ଦୃଷ୍ଟିରେ ରଖି ଏହି ପାଣ୍ଠି ସତରଞ୍ଜ ଭାବରେ ଉଦ୍ଦିଷ୍ଟ । ମୂଖ୍ୟ ଶୀର୍ଷ 8121-130-ରାଜ୍ୟ ବିପର୍ଯ୍ୟୟ ପ୍ରଶମନ ପାଣ୍ଠି ଅଧୀନରେ ରାଜ୍ୟ ସରକାର 29.09.2021 ତାରିଖ ଦିନ ଏସ୍‌ଡିଏମ୍‌ଏଫ୍ ବିଜ୍ଞପ୍ତି ନମ୍ବର 5643 ଦ୍ୱାରା ସୃଷ୍ଟି କରିଛନ୍ତି । ଏସ୍‌ଡିଆର୍‌ଏମ୍‌ଏଫ୍ ରୁ 20 ପ୍ରତିଶତ ଆବଣ୍ଟନ ଏସ୍‌ଡିଏମ୍‌ଏଫ୍ ପାଇଁ ଉଦ୍ଦିଷ୍ଟ ଥିଲା ।

01 ଅପ୍ରେଲ 2022 ସୁଦ୍ଧା ଏସ୍‌ଡିଏମ୍‌ଏଫ୍ ର ପ୍ରାରମ୍ଭିକ ବଳକା 855.60 କୋଟି ଟଙ୍କା ଥିଲା । ଆର୍ଥିକ ବର୍ଷ 2022-23 ସମୟରେ ରାଜ୍ୟ ସରକାର କେନ୍ଦ୍ର ସରକାରଙ୍କ ଠାରୁ 168.50 କୋଟି ଟଙ୍କା ଏବଂ ସୁଧ ପ୍ରାପ୍ତିରୁ 11.19 କୋଟି ଟଙ୍କା ପାଇଛନ୍ତି । ବର୍ଷ ମଧ୍ୟରେ ରାଜ୍ୟ ସରକାରଙ୍କ ଅଂଶ 56.10 କୋଟି ଟଙ୍କା ଥିଲା । ତେବେ ରାଜ୍ୟ ସରକାର ମାତ୍ର 11.19 କୋଟି ଟଙ୍କା ସ୍ଥାନାନ୍ତର କରିଛନ୍ତି ଏବଂ ଏହି ପାଣ୍ଠିକୁ 224.60 କୋଟି ଟଙ୍କା ସ୍ଥାନାନ୍ତର କରିନଥିଲେ । ଏହାର ପରିମାଣ ରାଜସ୍ୱ ବଳକାର ଅତ୍ୟଧିକ ପରିମାଣ ଏବଂ ଆର୍ଥିକ ନିଅଣ୍ଟର ଅବନତି ଉପରେ ଏହାର ପ୍ରଭାବ ପଡ଼ିଥିଲା । ଆହୁରି ମଧ୍ୟ, 2022-23 ଆର୍ଥିକ ବର୍ଷରେ, ପାଣ୍ଠିରୁ 308.29 କୋଟି ଟଙ୍କା ବ୍ୟୟ 557.50 କୋଟି ଟଙ୍କା ବଳକା ଛାଡ଼ି ଦିଆଯାଇଥିଲା । ଭାରତ ସରକାର ନିର୍ଦ୍ଦେଶାବଳୀ ଉଲ୍ଲୁଙ୍ଘନ କରି 31 ମାର୍ଚ୍ଚ 2023 ସୁଦ୍ଧା ସମଗ୍ର ରାଶି ଅଣ-ବିନିଯୋଗ ହୋଇରହିଲା । ଅଣ-ବିନିଯୋଗ ହୋଇଥିବା ପାଣ୍ଠିରେ ଓଡ଼ିଶା ସରକାରକୁ 64.08 କୋଟି ଟଙ୍କା (ଓଭର ଡ୍ରାଫ୍ଟ ଉପରେ ହାରାହାରି ସୁଧ ହାର) ସୁଧ ଦାୟିତ୍ୱ ବହନ କରିବାକୁ ପଡ଼ିବ । ତଥାପି, ଓଡ଼ିଶା ସରକାରର 64.08 କୋଟି ଟଙ୍କା ସୁଧ ହସ୍ତାନ୍ତର କରିନଥିଲା, ଯାହା ରାଜସ୍ୱ ବଳକାକୁ ଅଧିକ କରିଦେଇଥିଲା ଏବଂ ଆର୍ଥିକ ନିଅଣ୍ଟକୁ ସେହି ପରିମାଣରେ ହ୍ରାସ କରିଥିଲା ।

2.5.2.3 ଗ୍ୟାରେଣ୍ଟି ମୁକ୍ତି ପାଣ୍ଠି (ଜିଆର୍‌ଏଫ୍)

ହିତାଧିକାରୀଙ୍କ ଦ୍ୱାରା ଦିଆଯାଇଥିବା ବଣ୍ଟ ତଥା ଅନ୍ୟାନ୍ୟ ଉଧାର ପାଇଁ ସରକାର ପ୍ରଦାନ କରିଥିବା ଗ୍ୟାରେଣ୍ଟିରୁ ଉତ୍ପନ୍ନ ପେମେଣ୍ଟ ବାଧ୍ୟତାମୂଳକ ପୂରଣ ପାଇଁ ରାଜ୍ୟ ସରକାର ଏକ ଗ୍ୟାରେଣ୍ଟିମୁକ୍ତି ପାଣ୍ଠି ଗଠନ କରିଥିଲେ । ଏହି ପାଣ୍ଠିରେ ସଂଗ୍ରହ କେବଳ ସରକାରଙ୍କ ଦ୍ୱାରା ପ୍ରଦାନ କରାଯାଇଥିବା ଗ୍ୟାରେଣ୍ଟିଗୁଡ଼ିକର ଦେୟକୁ ବ୍ୟବହାର କରାଯିବ ଏବଂ ସେହି ଅନୁଷ୍ଠାନଗୁଡ଼ିକ ଦ୍ୱାରା ପ୍ରଦାନ କରାଯାଇ ନାହିଁ, ଯାହାଙ୍କ ତରଫରୁ ଗ୍ୟାରେଣ୍ଟି ପ୍ରଦାନ କରାଯାଇଛି ।

ଦ୍ୱାଦଶ ଅର୍ଥ ଆୟୋଗର ସୁପାରିଶ ଅନୁଯାୟୀ, ରାଜ୍ୟ ସରକାର 2002-23 ଆର୍ଥିକ ବ୍ଲକ୍‌ରେ ଗ୍ୟାରେଣ୍ଟି ମୁକ୍ତି ପାଣ୍ଠି ଗଠନ କରିଥିଲେ, ଯାହା ଦ୍ୱାରା ଦେୟ ବାଧ୍ୟତାମୂଳକ ପୂରଣ କରିବାର ଉଦ୍ଦେଶ୍ୟ ରହିଥିଲା, ଫଳରେ ସରକାର ନିଶ୍ଚିତ କରିଥିବା ରଣର ପରିଶୋଧ ସେବାରେ ତିଫ୍‌ଲୁ ହୋଇଥିଲେ । ପାଣ୍ଠିର ସଦ୍ୟତମ ସଂଶୋଧନ, 08.05.2023 ତାରିଖର ବିଜ୍ଞପ୍ତି ସଂଖ୍ୟା 13912-ଏଫ୍‌ଆଇଏନ୍-ସିଆଇ-ଏସ୍‌ଜି-0001/2022-ଏଫ୍ ରେ ଧାର୍ଯ୍ୟ କରାଯାଇଛି ଯେ ରାଜ୍ୟ ସରକାରଙ୍କ ସର୍ବନିମ୍ନ କର୍ପସ

ମୋଟ ବଜେଟ୍ ଗ୍ୟାରେଣ୍ଟିର 5 ପ୍ରତିଶତରେ ବଜାୟ ରହିବ । ପୂର୍ବ ଆର୍ଥିକ ବର୍ଷର ଶେଷ, ଯଦି ସର୍ତ୍ତ ଅନୁଯାୟୀ ରାଜ୍ୟ ସରକାର ସମୁଦାୟ ବଜେଟ୍ ଗ୍ୟାରେଣ୍ଟିର 5 ପ୍ରତିଶତକୁ ଅଧିକ ପାଣ୍ଠି ଯୋଗାଇ ପାରିବେ । ଆର୍ଥିକ ବର୍ଷ 2022-23 ସମୟରେ ସରକାର ଏହି ପାଣ୍ଠିରେ ସହଯୋଗ କରିନଥିଲେ । ତେବେ, 142.19 କୋଟି ଟଙ୍କାର ସୁଧ, ପୁଞ୍ଜି ବିନିଯୋଗକୁ ଏହି ପାଣ୍ଠିକୁ ଦିଆଯାଇଥିଲା । ମାର୍ଚ୍ଚ 2023 ସୁଦ୍ଧା ଏହି ପାଣ୍ଠିର ମୋଟ ସଂଗ୍ରହ 1,788.60 କୋଟି ଟଙ୍କା ଥିଲା (ମାର୍ଚ୍ଚ 2022 ସୁଦ୍ଧା 1,646.41 କୋଟି ଟଙ୍କା), ଯାହା ପୂର୍ବ ବର୍ଷ ଶେଷରେ ସମୁଦାୟ ବଜେଟ୍ ଗ୍ୟାରେଣ୍ଟିର 29.04 ପ୍ରତିଶତ ଅର୍ଥାତ୍ 31 ମାର୍ଚ୍ଚ 2022 ରେ ଥିଲା । ରିଜର୍ଭ ବ୍ୟାଙ୍କ ଅଫ୍ ଇଣ୍ଡିଆ ଦ୍ଵାରା ପୁରା ପାଣ୍ଠି ଭାରତ ସରକାରଙ୍କ ସିକ୍ୟୁରିଟିରେ ବିନିଯୋଗ କରାଯାଇଥିଲା ।

2.5.2.4 ରାଜ୍ୟ କ୍ଷତିପୂରଣ ବୃକ୍ଷରୋପଣ ପାଣ୍ଠି (ଏସ୍‌ସିଏସ୍‌ଏଫ୍)

କ୍ଷତିପୂରଣ ବୃକ୍ଷରୋପଣ ପାଣ୍ଠି ଅଧିନିୟମ, 2016 ଅନୁଯାୟୀ, ଓଡ଼ିଶା ସରକାର ସୁଧ ବହନ କରୁଥିବା ରିଜର୍ଭ ପାଣ୍ଠି ଅଧୀନରେ ରାଜ୍ୟର ସରକାରୀ ହିସାବରେ ରାଜ୍ୟ କ୍ଷତିପୂରଣ ବୃକ୍ଷରୋପଣ ପାଣ୍ଠି ପ୍ରତିଷ୍ଠା କରିଥିଲେ । ଏହି ପାଣ୍ଠି ଉପଭୋକ୍ତା ଏଜେନ୍ସିରୁ କ୍ଷତିପୂରଣ ବୃକ୍ଷରୋପଣ ପାଣ୍ଠି, ଦଣ୍ଡବିଧାନ କ୍ଷତିପୂରଣ ବୃକ୍ଷରୋପଣ ପାଣ୍ଠି, ନିର୍ ବର୍ତ୍ତମାନର ମୂଲ୍ୟ ଏବଂ ବନ (ସଂରକ୍ଷଣ) ଅଧିନିୟମ, 1980 ଅନୁଯାୟୀ ଏହିପରି ସଂସ୍ଥାଗୁଡ଼ିକରୁ ଉଦ୍ଧାର ହୋଇଥିବା ସମସ୍ତ ଅର୍ଥକୁ କ୍ଲେଡିଟ୍ କରିବା ପାଇଁ ଉଦ୍ଦିଷ୍ଟ । ଏହି ଅଧିନିୟମ ଅନୁଯାୟୀ ସଂଗୃହିତ ପାଣ୍ଠିକୁ କୃତ୍ରିମ ପୁନଃନିର୍ମାଣ (ବୃକ୍ଷରୋପଣ), ପ୍ରାକୃତିକ ପୁନଃନିର୍ମାଣ, ଜଙ୍ଗଲର ସୁରକ୍ଷା, ଜଳାଳ ସମନ୍ଵୟ ଭିତ୍ତିଭୂମି ବିକାଶ, ଗ୍ରୀନ୍ ଇଣ୍ଡିଆ କାର୍ଯ୍ୟକ୍ରମ, ବନ୍ୟଜନ୍ତୁ ସୁରକ୍ଷା ଏବଂ ଅନ୍ୟାନ୍ୟ ଆନୁସଙ୍ଗିକ କାର୍ଯ୍ୟ ତଥା ଏହା ସହିତ ଜଡ଼ିତ ବିଷୟଗୁଡ଼ିକ ପାଇଁ ବ୍ୟବହାର କରାଯିବା ଆବଶ୍ୟକ ।

01 ଅପ୍ରେଲ 2022 ସୁଦ୍ଧା, ଏସ୍‌ସିଏସ୍‌ଏଫ୍ ର ପ୍ରାରମ୍ଭିକ ବଳକା ଥିଲା, 4,859.28 କୋଟି ଟଙ୍କା (ନଗଦ: 3,714.05 କୋଟି ଟଙ୍କା ଏବଂ ନିବେଶ: 1,145.23 କୋଟି ଟଙ୍କା) । ଆର୍ଥିକ ବର୍ଷ 2022-23 ସମୟରେ, ରାଜ୍ୟ ସରକାର: (i) ଉପଭୋକ୍ତା ସଂସ୍ଥାଗୁଡ଼ିକରୁ କୌଣସି ରାଶି ଗ୍ରହଣ କରି ନାହାଁନ୍ତି (ii) ଜାତୀୟ କ୍ଷତିପୂରଣ ବୃକ୍ଷରୋପଣ ପାଣ୍ଠି (ଏନ୍‌ସିଏସ୍‌ଏଫ୍) ରୁ 2.88 କୋଟି ଟଙ୍କା ଏବଂ (iii) 56.67 କୋଟି ଟଙ୍କା ନିବେଶ ପାଣ୍ଠିର ଏହି ବର୍ଷରେ ପାଣ୍ଠିରୁ ହୋଇଥିବା ଖର୍ଚ୍ଚ 930.38 କୋଟି ଟଙ୍କା ଥିଲା ଏବଂ ମାର୍ଚ୍ଚ 2023 ସୁଦ୍ଧା ଏସ୍‌ସିଏସ୍‌ଏଫ୍ ରେ ବଳକା 3,988.46 କୋଟି ଟଙ୍କା ଥିଲା । 3,988.46 କୋଟି ଟଙ୍କା ମଧ୍ୟରୁ 3,670.68 କୋଟି ଟଙ୍କା ଆର୍ବିଆଇ ଟ୍ରେଜେରୀ ବିଲର ବିନିଯୋଗ ହୋଇଛି, ଯାହା 317.78 କୋଟି ଟଙ୍କା, ଅଣ-ବିନିଯୋଗ ହୋଇଛି ।

କ୍ଷତିପୂରଣ ବୃକ୍ଷରୋପଣ ପାଣ୍ଠି ଅଧିନିୟମ, 2016 ର ଧାରା 4(5) ଏବଂ (6) ଅନୁଯାୟୀ, ରାଜ୍ୟ ପାଣ୍ଠିରୁ ପ୍ରାପ୍ତ ଅର୍ଥ ସର୍ବସାଧାରଣ ଆକାଉଣ୍ଟ ଅଧୀନରେ ବର୍ଷକୁ ବର୍ଷ ଭିତ୍ତିରେ ଏକ ସୁଧ ବହନକାରୀ ପାଣ୍ଠି ହେବ ଏବଂ କେନ୍ଦ୍ର ସରକାର ଘୋଷଣା କରିଥିବା ହାର ଅନୁଯାୟୀ ସୁଧ ଗ୍ରହଣ କରିବା ଉଚିତ୍ । ରାଜ୍ୟ କ୍ଷତିପୂରଣ ବୃକ୍ଷରୋପଣ ପାଣ୍ଠି ପାଇଁ 2022-23 ଆର୍ଥିକ ବର୍ଷ ପାଇଁ ଭାରତ ସରକାର ସ୍ଥିର କରିଥିବା ସୁଧ ହାର ବାର୍ଷିକ 3.35 ପ୍ରତିଶତ ଥିଲା । ସମୟରେ ଆର୍ଥିକ ବର୍ଷ 2022-23ରେ, ଓଡ଼ିଶା ସରକାର ଏହି ପାଣ୍ଠିର ବିନିଯୋଗ ନହେବା କାରଣରୁ ରାଜ୍ୟ କ୍ଷତିପୂରଣ ବୃକ୍ଷରୋପଣ ପାଣ୍ଠିର ଅଣ-ବିନିଯୋଗ ହୋଇଥିବା ଅଂଶ ଉପରେ 124.42 କୋଟି ଟଙ୍କା ସୁଧ ଦାୟିତ୍ଵ ବହନ କରିବାକୁ ପଡ଼ିଲା । ଅବଶ୍ୟ, ରାଜ୍ୟ ସରକାର ଏହି ପାଣ୍ଠିରେ ସୁଧ ରାଶି ପ୍ରଦାନ କରିନାହାଁନ୍ତି, ଯାହାର ପ୍ରଭାବ ରାଜସ୍ଵ ବଳକା ଏବଂ ଆର୍ଥିକ ଅଭାବର ଅବନତିର ପ୍ରଦର୍ଶନ ।

2.5.2.5 ଓଡ଼ିଶା ବଜେଟ୍ ସ୍ଥିରତା ପାଣ୍ଠି

ଓଡ଼ିଶା ଏକ ପ୍ରାକୃତିକ ସମ୍ପଦ ସମୃଦ୍ଧ ରାଜ୍ୟ । ଖଣି କାର୍ଯ୍ୟକଳାପ ରାଜ୍ୟ ମୋଟ ମୂଲ୍ୟ ଯୋଗ (ଜିଡିଏ) ର ପ୍ରାୟ 10 ପ୍ରତିଶତ ଉତ୍ପାଦନ କରେ । ରାଜ୍ୟର ପ୍ରାୟ 90 ପ୍ରତିଶତ ଅଣ-ଟିକସ ରାଜସ୍ଵ ଏବଂ 45 ପ୍ରତିଶତ ନିଜସ୍ଵ ରାଜସ୍ଵ ପ୍ରାପ୍ତି ଖଣି କ୍ଷେତ୍ରରୁ ଆସିଛି । ଖଣି ରାଜସ୍ଵ ଚାହିଦା ପ୍ରତି ଅଧ୍ୟକ୍ଷ ସମେଦନଶୀଳ ଏବଂ ଜାତୀୟ ତଥା ଆନ୍ତର୍ଜାତୀୟ ବଜାରରେ ଧାରୁର ମୂଲ୍ୟ

କ୍ରମାଗତ ଭାବରେ ଚାଲୁ ରହିଛି । ସେହି ଅନୁଯାୟୀ, ଖମି ରାଜସ୍ୱ ସହିତ ଯଥେଷ୍ଟ ବିପଦ ଜଡ଼ିତ, ଯେଉଁ କାରଣରୁ ରାଜସ୍ୱ ଅସ୍ଥିରତା ଦୃଷ୍ଟିରୁ ଖଣି କ୍ଷେତ୍ରରୁ ଆର୍ଥିକ ବିପଦକୁ ଚିହ୍ନିବା ଅନିବାର୍ଯ୍ୟ ହୋଇଗଲା । ଓଡ଼ିଶା ସରକାର, 24.03.2023 ତାରିଖର ବିଜ୍ଞପ୍ତିରେ, ବଜେଟ୍ ସ୍ଥିରତା ପାଣ୍ଠି (ବିଏସ୍ଏଫ୍) ଗଠନ କରିଛି, ଯାହା ଅପ୍ରତ୍ୟାଶିତ ରାଜସ୍ୱ ଅଭାବ କିମ୍ବା ବଜେଟ୍ ଅଭାବ ସମୟରେ ରାଜ୍ୟକୁ ବଜେଟ୍ ରିଜର୍ଭ ଭାବରେ ଅତିରିକ୍ତ ରାଜସ୍ୱକୁ ପୃଥକ କରିବାରେ ସକ୍ଷମ କରିବ । ଏହି ପାଣ୍ଠି ରାଜ୍ୟର ସରକାରୀ ହିସାବରେ , ରିଜର୍ଭ ପାଣ୍ଠି-ରିଜର୍ଭ ପାଣ୍ଠି ସୁଧ ବିହୀନ ଅଧୀନରେ ଆକାଉଣ୍ଟ ହେଉ 8228-ରାଜସ୍ୱ ରିଜର୍ଭ ପାଣ୍ଠି ଅଧୀନରେ ସୃଷ୍ଟି କରାଯାଇଥିଲା । ଏହି ପାଣ୍ଠିର ଅନୁଦାନ ଭାରତ ରିଜର୍ଭ ବ୍ୟାଙ୍କର କେନ୍ଦ୍ରୀୟ ହିସାବ ବିଭାଗ ଦ୍ୱାରା ଭାରତ ସରକାରଙ୍କ ସିକ୍ୟୁରିଟି, ନିଲାମ ଟ୍ରେଜେରୀ ବିଲ୍ ଏବଂ ଅନ୍ୟ ରାଜ୍ୟର ରାଜ୍ୟ ସରକାରୀ ସିକ୍ୟୁରିଟିରେ ବିନିଯୋଗ ହେବ ।

2022-23 ଆର୍ଥିକ ବର୍ଷରେ ଶୀର୍ଷ 05-2075-ବିବିଧ ସାଧାରଣ ସେବାଗୁଡ଼ିକର ଆବଶ୍ୟକ ମାଧ୍ୟମରେ 13,700 କୋଟି ଟଙ୍କା କ୍ରେଡିଟ୍ କରାଯାଇଥିଲା । ଏଥିମଧ୍ୟରୁ 67.48 କୋଟି ଟଙ୍କା ପ୍ରିମିୟମ ଦେବା ପରେ ଭାରତ ଟ୍ରେଜେରୀ ବିଲରେ 13,632.52 କୋଟି ଟଙ୍କା ବିନିଯୋଗ କରାଯାଇଥିଲା ।

2.5.2.6 ଏକତ୍ରୀତ ପାଣ୍ଠି/ ରାଜ୍ୟର ସରକାରୀ ହିସାବ ଏବଂ ଉତ୍ସର୍ଗାକୃତ ପାଣ୍ଠି ବାହାରେ ପାଣ୍ଠି

ଭାରତର ସମ୍ବିଧାନର ଧାରା 266(1), ଧାରା 267 ର ନିୟମାବଳୀ ଅନୁଯାୟୀ, ଏକ ରାଜ୍ୟ ସରକାରଙ୍କ ଦ୍ୱାରା ପ୍ରାପ୍ତ ସମସ୍ତ ରାଜସ୍ୱ ଟ୍ରେଜେରୀ ବିଲ୍, ରଣ କିମ୍ବା ଉପାୟ ଏବଂ ଅର୍ଥର ଅଗ୍ରଗତି ଦ୍ୱାରା ସେହି ସରକାର ଉଠାଇଥିବା ସମସ୍ତ ରଣ ପ୍ରଦାନ କରାଯାଇଛି ଏବଂ ରଣ ପରିଶୋଧରେ ସରକାର ଗ୍ରହଣ କରିଥିବା ସମସ୍ତ ଅର୍ଥ, ଏକ ଏକାଭୂତ ପାଣ୍ଠି ଗଠନ କରିବ, ଯାହାର ନାମ “ରାଜ୍ୟର ଏକତ୍ରୀତ ପାଣ୍ଠି” । ଧାରା 266(2) ପ୍ରଦାନ କରେ ଯେ ଏକ ରାଜ୍ୟ ସରକାରଙ୍କ ଦ୍ୱାରା କିମ୍ବା ତାଙ୍କ ତରଫରୁ ଗ୍ରହଣ କରାଯାଇଥିବା ଅନ୍ୟ ସମସ୍ତ ସାଧାରଣ ଅର୍ଥ ରାଜ୍ୟର ଜନସାଧାରଣଙ୍କ ଆକାଉଣ୍ଟରେ ଜମା ହେବ ।

ନିର୍ଦ୍ଦିଷ୍ଟ ଉଦ୍ଦେଶ୍ୟରେ ଖର୍ଚ୍ଚ ପୂରଣ ପାଇଁ ରାଜ୍ୟ ସରକାର ବିଭିନ୍ନ ସେସ୍ ଲାଗୁ କରିଥିଲେ । ଅତିର୍ ସଂପୃକ୍ତ ବିଭାଗଗୁଡ଼ିକ ଦ୍ୱାରା ଆଦାୟ କରାଯାଉଥିବା ସେସ୍ ସମୟରେ ସୂଚନା/ ତଥ୍ୟ ସଂଗ୍ରହ କରାଯାଇଛି, ଯାହା ନିମ୍ନରେ ଆଲୋଚନା କରାଯାଇଛି :

2.5.2.7 ବିଲ୍ଡିଂ ଏବଂ ଅନ୍ୟାନ୍ୟ ନିର୍ମାଣ ଶ୍ରମିକ କଲ୍ୟାଣ ସେସ୍ (ଶ୍ରମ ସେସ୍)

ଶ୍ରମିକମାନଙ୍କୁ ସୁବିଧା ଯୋଗାଇବା ପାଇଁ ସେସ୍ ଆଦାୟ ଏବଂ ସଂଗ୍ରହ କରିବା ପାଇଁ ଭାରତ ସରକାର ବିଲ୍ଡିଂ ଏବଂ ଅନ୍ୟାନ୍ୟ ନିର୍ମାଣ ଶ୍ରମିକ କଲ୍ୟାଣ ସେସ୍ ଆକ୍ଟ 1996 (ସେସ୍ ଆକ୍ଟ) ପ୍ରଣୟନ କରିଥିଲେ । ଅହି ଅଧିନିୟମ, ଏକ ବିଲ୍ଡିଂ ଏବଂ ଅନ୍ୟାନ୍ୟ ନିର୍ମାଣ ଶ୍ରମିକଙ୍କ କଲ୍ୟାଣ ବୋର୍ଡର ବାଧ୍ୟତାମୂଳକ ସମ୍ବିଧାନ ଏବଂ ଏହି ନିୟମ ଅନୁଯାୟୀ ଦିଆଯାଇଥିବା କ୍ଷମତାକୁ ବ୍ୟବହାର କରିବା ପାଇଁ ପ୍ରତ୍ୟେକ ରାଜ୍ୟ ସରକାରଙ୍କ ଦ୍ୱାରା ନିୟମ ଗଠନ କରାଯାଇଛି । ତଦନୁସାରେ, ଓଡ଼ିଶା ସରକାର ଏହି ଅଧିନିୟମ ଅନୁଯାୟୀ ବିଲ୍ଡିଂ ଏବଂ ଅନ୍ୟାନ୍ୟ ନିର୍ମାଣ ଶ୍ରମିକ (ନିୟାମକ ନିୟୋଜନ ଏବଂ ସେବା ସର୍ଭି) ନିୟମାବଳୀ, 2002 ରେ ତିଆରି କରିଥିଲେ ଏବଂ ଓଡ଼ିଶା ବିଲ୍ଡିଂ ଏବଂ ଅନ୍ୟାନ୍ୟ ନିର୍ମାଣ ଶ୍ରମିକ କଲ୍ୟାଣ ବୋର୍ଡ ଗଠନ କରିଥିଲେ । ଶ୍ରମିକ ସେସ୍ ଜମା ଭାବରେ ସରକାରଙ୍କ ଦ୍ୱାରା ଜମା ହୋଇଥିବା ରାଶିର ପରିଚାଳନା ଏବଂ ରକ୍ଷଣାବେକ୍ଷଣ ପାଇଁ ବୋର୍ଡ ଦାୟୀ ।

ବିଲ୍ଡିଂ ଏବଂ ଅନ୍ୟାନ୍ୟ ନିର୍ମାଣ ଶ୍ରମିକ କଲ୍ୟାଣ ସେସ୍ ଆକ୍ଟ 1996 ର ଧାରା 3 (1) ଅନୁଯାୟୀ, ଓଡ଼ିଶା ସରକାର ତିସେମର 15 ତାରିଖର ରିଡୋଲ୍ୟୁସନ୍, ନିର୍ମାଣ ମୂଲ୍ୟର ଶତକଡ଼ା ହାରରେ ସେସ୍ ସଂଗ୍ରହ ପାଇଁ ନିର୍ଦ୍ଦେଶ ଦେଇଛନ୍ତି । ଜଣେ ନିୟୁତ୍ତଦାତା / ବିଲ୍ଡରଙ୍କ ଦ୍ୱାରା ଘଟିଛି, ଯାହାକି ଜମିର ମୂଲ୍ୟ ଏବଂ ୱାର୍କମ୍ୟାନ୍ କ୍ଷତିପୂରଣ ଅଧିନିୟମ, 1923 ଅନୁଯାୟୀ ଜଣେ ଶ୍ରମି କିମ୍ବା ତାଙ୍କ ସମ୍ପର୍କୀୟଙ୍କୁ ପ୍ରଦାନ କରାଯାଇଥିବା କିମ୍ବା କରାଯିବାକୁ ଥିବା ଅନ୍ୟ କ୍ଷତିପୂରଣକୁ ବାଦ୍ ଦେବାକୁ ପଡ଼ିବ । ଅଧିକତ୍ତ୍ୱ, ସମସ୍ତବିଭାଗ / ବୋର୍ଡ/ ସାଧ୍ୟଶାସିତ ସଂସ୍ଥା/ ସ୍ଥାନୀୟ କର୍ତ୍ତୃପକ୍ଷଙ୍କୁ ସମସ୍ତ ନିର୍ମାଣର ଶତକଡ଼ା ହାରରେ ସେସ୍ ସଂଗ୍ରହ କରିବାକୁ ନିର୍ଦ୍ଦେଶ ଦିଆଯାଇଛି, ସେହିଭଳି ବ୍ୟକ୍ତିବିଶେଷଙ୍କ ଠାରୁ, ଯେଉଁମାନେ ନିଜ ବାସଗୃହ ପାଇଁ ନିର୍ମାଣ ଯୋଜନା ଅନୁମୋଦନ କରିଛନ୍ତି । 10 ଲକ୍ଷ କିମ୍ବା ତା’ଠାରୁ ଅଧିକ, କେନ୍ଦ୍ର ସରକାରଙ୍କ ଦ୍ୱାରା ସୂଚିତ (ସେପ୍ଟେମ୍ବର 1996), ଏବଂ ଓଡ଼ିଶା ବିଲ୍ଡିଂ ଏବଂ

ଅନ୍ୟାନ୍ୟ ନିର୍ମାଣ ଶ୍ରମିକ କଲ୍ୟାଣ ବୋର୍ଡରେ ସମାନ ଜମା କରନ୍ତୁ । ସଂଗୃହୀତ ସେସ୍, ସାମାଜିକ ସୁରକ୍ଷା ଯୋଜନା ଏବଂ ବୋର୍ଡ ଦ୍ୱାରା ଗୃହଣ କରାଯାଇଥିବା କଲ୍ୟାଣମୂଳକ ପଦକ୍ଷେପ, ବିଲ୍ଡିଂ ତଥା ରାଜ୍ୟର ଅନ୍ୟ ନିର୍ମାଣ ଶ୍ରମିକଙ୍କ ସୁବିଧା ପାଇଁ ଖର୍ଚ୍ଚ ହେବା ଆବଶ୍ୟକ ଥିଲା ।

ତେବେ, ଲକ୍ଷ୍ୟ କରାଯାଇଛି ଯେ 2022-23 ଆର୍ଥିକ ବର୍ଷ ସମୟରେ, ମୁଖ୍ୟ ଶୀର୍ଷ 0230-ଶ୍ରମ ଓ ନିଯୁକ୍ତି ଅଧୀନରେ 3.32 କୋଟି ଟଙ୍କା ସଂଗୃହ କରାଯାଇଥିଲା, ଯାହା ବିଲ୍ଡିଂ ଏବଂ ଅନ୍ୟାନ୍ୟ ନିର୍ମାଣ ଶ୍ରମିକ କଲ୍ୟାଣ ବୋର୍ଡକୁ ସ୍ଥାନାନ୍ତରିତ ହୋଇନଥିଲା । ଏହାଦ୍ୱାରା ରାଜସ୍ୱ ବଳକା ଅଧିକ ପରିମାଣ ଏବଂ ଆର୍ଥିକ ନିଅଣ୍ଟର 3.32 କୋଟି ଟଙ୍କା ଅବନତି ଘଟିଥିଲା । ସେହିଭଳି, 2018-19 ଆର୍ଥିକ ବର୍ଷ ସମୟରେ 2.38 କୋଟି ଟଙ୍କା, ଆର୍ଥିକ ବର୍ଷ 2019-20 : 4.60 କୋଟି ଟଙ୍କା, ଆର୍ଥିକ ବର୍ଷ 2020-21: 4.49 କୋଟି ଟଙ୍କା ଏବଂ ଆର୍ଥିକ ବର୍ଷ 2021-22: 1.61 କୋଟି ଟଙ୍କା, ମୁଖ୍ୟ ଶୀର୍ଷ 0230-ଶ୍ରମ ଏବଂ ଅଧୀନରେ ସଂଗୃହ କରାଯାଇଥିଲା । ଚାକିରୀ ଏବଂ ବିଲ୍ଡିଂ ଏବଂ ଅନ୍ୟାନ୍ୟ ନିର୍ମାଣ ଶ୍ରମିକ କଲ୍ୟାଣ ବୋର୍ଡକୁ ସ୍ଥାନାନ୍ତରିତ ନୁହେଁ । ଏହିପରି, ମୁଖ୍ୟ ଶୀର୍ଷ 0230-ଶ୍ରମ ଏବଂ ରୋଜଗାରରୁ ଅଣ-ସ୍ଥାନାନ୍ତରିତ ପରିମାଣ 31 ମାର୍ଚ୍ଚ 2023 ସୁଦ୍ଧା 16.40 କୋଟି ଟଙ୍କା ଥିଲା ।

ମୁଖ୍ୟ ଶୀର୍ଷ 0230- ଶ୍ରମ ଏବଂ ରୋଜଗାର ମାଧ୍ୟମରେ ସଂଗୃହୀତ ସେସ୍ ବ୍ୟତୀତ, ବିଭିନ୍ନ ସଂସ୍ଥା ଦ୍ୱାରା ସଂଗୃହୀତ ଶ୍ରମ ସେସ୍, ଟେକ୍ / ଡ୍ରାଫ୍ଟ ମାଧ୍ୟମରେ ଓଡ଼ିଶା ବିଲ୍ଡିଂକୁ ପଠାଯାଇଥିଲା ଏବଂ ଅନ୍ୟାନ୍ୟ ନିର୍ମାଣ ଶ୍ରମିକ କଲ୍ୟାଣ ବୋର୍ଡ (ଓବି ଓ ଓସିଡବ୍ଲୁ ଡବ୍ଲୁ ବି) । କିମ୍ବା ବୋର୍ଡର ସେଭିଙ୍ଗ୍ ବ୍ୟାଙ୍କ ଆକାଉଣ୍ଟରେ ଜମା ହୋଇଛି, ଏହି ଉଦ୍ଦେଶ୍ୟରେ ଜିଲ୍ଲା ଶ୍ରମ କାର୍ଯ୍ୟାଳୟ ମାଧ୍ୟମରେ ଖୋଲା ଯାଇଛି । ପାଣ୍ଡିର ସଂଗୃହ, ଭିଜିଲାନ୍ତ ବ୍ୟବହାର, **ସାରଣୀ 2.26** ରେ ଦର୍ଶାଯାଇଛି ।

ସାରଣୀ 2.26: ଓଡ଼ିଶାରେ ଓବି ଏବଂ ଓସିଡବ୍ଲୁ ଡବ୍ଲୁ ବି ଦ୍ୱାରା ସଂଗୃହୀତ ଏବଂ ବ୍ୟବହୃତ ପରିମାଣ

(ଟଙ୍କା କୋଟିରେ)

ଆର୍ଥିକ ବର୍ଷ	ପ୍ରାରମ୍ଭିକ ଜମା	ବର୍ଷ ମଧ୍ୟରେ ପ୍ରାପ୍ତି			ମୋଟ	ଖର୍ଚ୍ଚ	ଅବଶେଷ ଜମା	ବ୍ୟବହୃତ ପାଣ୍ଡି (ପ୍ରତିଶତ)
		ସେସ୍	ପଞ୍ଜିକରଣ ଫି ଏବଂ ବାର୍ଷିକ ଅବଦାନ	ସୁଧ				
2020-21	727.45	361.95	9.7	34.84	1,133.94	473.52	660.42	41.76
2021-22	660.42	454.23	12.35	29.72	1,156.72	526.92	629.80	45.55
2022-23	629.80	553.50	4.82	52.82	1,240.95	276.69	964.26	22.30
ମୋଟ		1,369.68	26.87	117.38	3,531.61	1,277.13		

ଉତ୍ସ: ଓବି ଏବଂ ଓସିଡବ୍ଲୁ ଡବ୍ଲୁ ବି ରୁ ପ୍ରାପ୍ତ ସୂଚନା

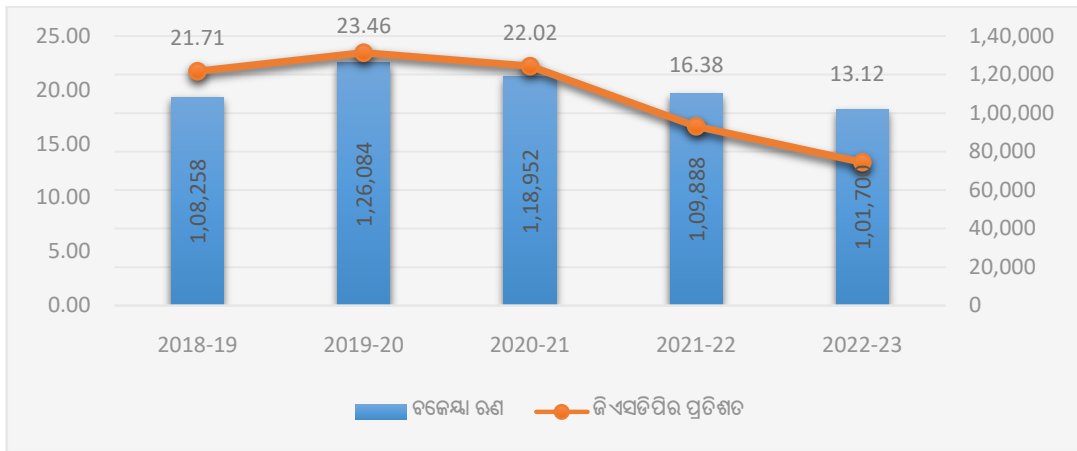
2.6 ରଣ ପରିଚାଳନା

ରଣ ପରିଚାଳନା ହେଉଛି ସରକାରଙ୍କ ଦାୟିତ୍ୱ ପରିଚାଳନା ପାଇଁ ଏକ ରଣନୀତି ପ୍ରତିଷ୍ଠା ଏବଂ କାର୍ଯ୍ୟକାରୀ କରିବାର ପ୍ରକ୍ରିୟା, ଆବଶ୍ୟକ ପରିମାଣର ଅର୍ଥ ସଂଗୃହ କରିବା, ଏହାର ବିପଦ ଏବଂ ମୂଲ୍ୟ ଲକ୍ଷ୍ୟ ହାସଲ କରିବା ଏବଂ ଅନ୍ୟ କୌଣସି ସାର୍ବଭୌମ ରଣ ପରିଚାଳନା ଲକ୍ଷ୍ୟ ପୂରଣ କରିବା ପାଇଁ ସରକାର ସ୍ଥିର କରିଥିବେ । ପ୍ରଣୟନ କିମ୍ବା ଅନ୍ୟ କୌଣସି ବାର୍ଷିକ ବଜେଟ୍ ଘୋଷଣା ମାଧ୍ୟମରେ ।

ରାଜସ୍ୱର ମୋଟ ବଜେଟ୍ ରଣ, ସେମାନଙ୍କ ଶତକଡ଼ା ଜିଏସ୍‌ଟିସି ସହିତ ଆର୍ଥିକ ବର୍ଷ 2018-19 ରୁ 2022-23 ରେଖାଚିତ୍ର **2.17** ରେ ଦର୍ଶାଯାଇଛି ।

ରେଖାଚିତ୍ର 2.17: ବକେୟା ରଣ ବୁଲନାରେ ନିଏସ୍‌ଡିପି

(ଟଙ୍କା କୋଟିରେ)



ଉତ୍ସ: ଓଡ଼ିଶା ସରକାରଙ୍କ ସମ୍ବୃଦ୍ଧ ବିଭାଗ ହିସାବ

2.6.1 ରଣ ପ୍ରୋଫାଇଲ୍: ଉପାଦାନ

ରାଜ୍ୟ ସରକାରଙ୍କ ମୋଟ ଦାୟିତ୍ୱ ସାଧାରଣତଃ ରାଜ୍ୟର ଆଭ୍ୟନ୍ତରୀଣ ରଣ (ବଜାର ରଣ, ଆର୍ଥିକୀୟ ଉପାୟ ଏବଂ ଅର୍ଥ, ଜାତୀୟ କ୍ଷୁଦ୍ର ସଂଚୟ ପାଣ୍ଠିକୁ ଦିଆଯାଇଥିବା ସତରଞ୍ଚ ସିକ୍ୟୁରିଟି ଏବଂ ଆର୍ଥିକ ପ୍ରତିଷ୍ଠାନରୁ ରଣ ଇତ୍ୟାଦି), କେନ୍ଦ୍ର ସରକାରଙ୍କ ରଣ ଏବଂ ଅଗ୍ରାମ, ଏବଂ ଜନସାଧାରଣଙ୍କ ଖାତା ଦାୟିତ୍ୱ । 2018-19 ରୁ ଆରମ୍ଭ ହୋଇଥିବା ପାଞ୍ଚ ବର୍ଷ ପାଇଁ ରାଜ୍ୟର ଉପାଦାନ ଭିତ୍ତିକ ଦାୟିତ୍ୱ ଧାରା ସାରଣୀ 2.27 ରେ ଉପସ୍ଥାପିତ ହୋଇଛି ।

ସାରଣୀ 2.27: ଆର୍ଥିକ ବର୍ଷ 2018-19 ରୁ 2022-23 ମଧ୍ୟରେ ରଣ ସ୍ଥିରତା ସୂଚନା

(ଟଙ୍କା କୋଟିରେ)

ବିଭାଗ ରଣ ଉପାଦାନ	2018-19	2019-20	2020-21	2021-22	2022-23
ବକେୟା ମୋଟ ରଣ*	1,08,258	1,26,084	1,18,952	1,09,888	1,01,700
ସରକାରୀ ରଣ*	58,253	68,438	75,681	62,233	53,653
ଆଭ୍ୟନ୍ତରୀଣ ରଣ	50,421	60,595	67,521	53,977	45,532
ଭାରତ ସରକାରଙ୍କ ଠାରୁ ସରକାରୀ ରଣ*	7,832	7,843	8,160	8,256	8,121
ସରକାରୀ ଦେୟ	50,005	57,646	43,270	47,655	48,047
ସହ ସଂଚୟ, ଭବିଷ୍ୟନ୍ତ ପାଠ୍ୟ ଇତ୍ୟାଦି	23,423	24,338	24,949	25,258	24,756
ସୁଧ ବାହକ ସଂରକ୍ଷିତ ପାଣ୍ଠି	448	3,753	1,805	5,134	3,200
ସୁଧ ବିହୀନ ସଂରକ୍ଷିତ ପାଣ୍ଠି	307	299	291	285	309
ସୁଧ ବାହକ ଜମା	36	42	24	26	47
ସୁଧ ବିହୀନ ଜମା	25,791	29,214	16,201	16,952	19,735
ବକେୟା ମୋଟ ରଣର ବୃଦ୍ଧିର ହାର (ପ୍ରତିଶତରେ)	11.42	16.47	(-) 5.66	(-) 7.62	(-) 7.45
ସର୍ବମୋଟ ରାଜ୍ୟ ଅନ୍ତର୍ଗତ ଉପାଦାନ (ନିଏସ୍‌ଡିପି)	4,98,611	5,37,502	5,40,150	6,70,881	7,74,869
ରଣ/ନିଏସ୍‌ଡିପି(ପ୍ରତିଶତ)	21.71	23.46	22.02	16.38	13.12
ଉଧାର ଓ ଅନ୍ୟାନ୍ୟ ଦେୟତା (ସରକାରଙ୍କ ଆର୍ଥିକ ହିସାବ ସୂଚକରଣ 6 ଅନୁସାରେ)					

ରାଜ୍ୟର ଆର୍ଥିକ ସ୍ଥିତି

ବିଭାଗ ରାଶିର ଉପାଦାନ	2018-19	2019-20	2020-21	2021-22	2022-23
ମୋଟ ପ୍ରାପ୍ତି	48,103	60,314	60,649	65,043	66,466
ମୋଟ ପରିଶୋଧ	37,009	42,487	63,960	67,677	74,654
ନିର୍ଦ୍ଦିଷ୍ଟ ଉପଲବ୍ଧ ପାଣ୍ଠି	5,294	11,764	(-)3,311	(-) 2,634	(-) 8,188
ପରିଶୋଧ/ ପ୍ରାପ୍ତି (ପ୍ରତିଶତରେ)	76.94	70.44	105.46	104.05	112.32

ଉତ୍ସ: ଓଡ଼ିଶା ସରକାରଙ୍କ ସମ୍ପୂର୍ଣ୍ଣ ବର୍ଷର ବିଭାଗ ହିସାବ

* ବର୍ଷ 2020-21, 3,822 କୋଟି ଟଙ୍କା ଏବଂ ବର୍ଷ 2021-22 ଓ 2022-23, 10,252 କୋଟି ଟଙ୍କା ବ୍ୟତୀତ (3,822 କୋଟି ଟଙ୍କା + 6,430 କୋଟି ଟଙ୍କା) ଭାରତ ସରକାରଙ୍କ ଠାରୁ ପଛକୁ ପଛ ରଖି ଭାରତେ ଜିଏସ୍‌ଟିରେ କମ୍ପଡି ଭରଣା ପାଇଁ ଯାହାକି ରାଜ୍ୟକୁ ନିଜ ସମ୍ପଦକୁ ଫେରାଇବାକୁ ହେବ ନାହିଁ।

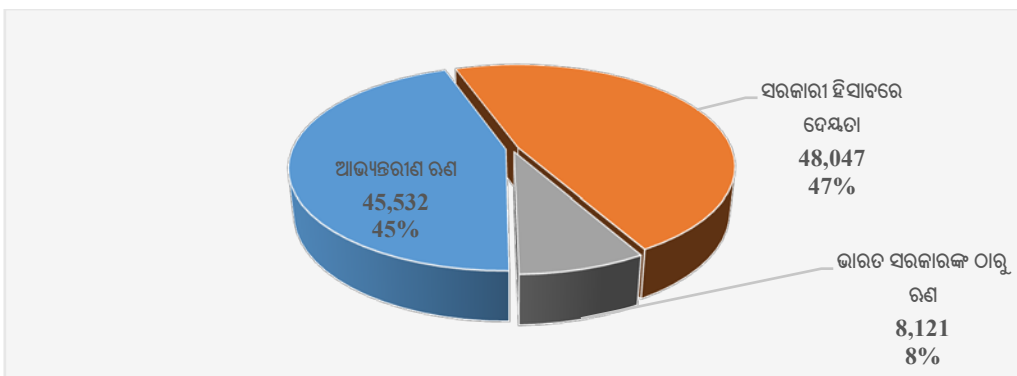
ଆର୍ଥିକ ବର୍ଷ 2019-20 ରେ ରାଜ୍ୟ ସରକାରଙ୍କ ମୋଟ ରାଶି ପୂର୍ବ ବର୍ଷ ତୁଳନାରେ 16.47 ପ୍ରତିଶତ ବୃଦ୍ଧି ହୋଇ ଆର୍ଥିକ ବର୍ଷ 2018-19 ରେ 1,08,258 କୋଟି ଟଙ୍କା ରୁ 1,26,084 କୋଟି ଟଙ୍କାରେ ବୃଦ୍ଧି ପାଇଛି । ଆର୍ଥିକ ବର୍ଷ 2019-20 ତଥାପି, ଆର୍ଥିକ ବର୍ଷ 2019-20 ଠାରୁ ସେମାନେ ହ୍ରାସ ପାଇଛନ୍ତି । ଗତ ଚାରି ବର୍ଷ ମଧ୍ୟରେ, ସେମାନେ 19.34 ପ୍ରତିଶତ ହ୍ରାସ କରିଛନ୍ତି । 2019-20 ଆର୍ଥିକ ବର୍ଷରେ 1,26,084 କୋଟି ଟଙ୍କାରୁ 2022-23 ଆର୍ଥିକ ବର୍ଷରେ 1,01,700 କୋଟି ଟଙ୍କା ପର୍ଯ୍ୟନ୍ତ । ଏହି ହ୍ରାସ ମୁଖ୍ୟତଃ ବଜାର ରାଶି ପରିଶୋଧ, କେନ୍ଦ୍ର ସରକାରଙ୍କ ଏନ୍‌ଏସ୍‌ଏସ୍‌ଏଫ୍ କୁ ଦିଆଯାଇଥିବା ସତରଫ ସିକ୍ୟୁରିଟି ରୁ ରାଶି ଏବଂ ଆର୍ଥିକ ପ୍ରତିଷ୍ଠାନରୁ ରାଶି ହେତୁ ହୋଇଛି । ଆର୍ଥିକ ବର୍ଷ 2022-23 ସମୟରେ, ଓଡ଼ିଶା ସରକାର କୌଣସି ବଜାର ରାଶି ନେଇ ନଥିଲା, କିନ୍ତୁ 7,500 କୋଟି ଟଙ୍କା ବଜାର ରାଶି ଏବଂ ଏନ୍‌ଏସ୍‌ଏସ୍‌ଏଫ୍ ରୁ 882.54 କୋଟି ଟଙ୍କା ରାଶି ପରିଶୋଧ କରିଥିଲା ।

ଆର୍ଥିକ ବର୍ଷ 2018-19 ରୁ 2022-23 ମଧ୍ୟରେ ସାର୍ବଜନୀନ ରାଶି 4,600 କୋଟି ଟଙ୍କା (7.90 ପ୍ରତିଶତ) ହ୍ରାସ ପାଇଥିବା ବେଳେ ଆଭ୍ୟନ୍ତରୀଣ ରାଶି 4,899 କୋଟି ଟଙ୍କା (9.70 ପ୍ରତିଶତ) ହ୍ରାସ ପାଇଛି ଏବଂ ଭାରତ ସରକାର ରାଶି 289 କୋଟି ଟଙ୍କା (3.69 ପ୍ରତିଶତ) ବୃଦ୍ଧି ପାଇଛି । ସମାନ ସମୟ ମଧ୍ୟରେ ସରକାରୀ ହିସାବ ଦାୟିତା 1,958 କୋଟି ଟଙ୍କା (3.92 ପ୍ରତିଶତ) ହ୍ରାସ ପାଇଛି ।

ଗତ ପାଞ୍ଚ ବର୍ଷ ମଧ୍ୟରେ ଜିଏସ୍‌ଟିପିର ଶତକଡ଼ା ବକେୟା ଦାୟିତ୍ୱ 13.12 ପ୍ରତିଶତରୁ 23.46 ପ୍ରତିଶତ ମଧ୍ୟରେ ଥିଲା, ଯାହା ଆର୍ଥିକ ଲକ୍ଷ୍ୟ ଠାରୁ 25 ପ୍ରତିଶତ କମ୍ ଥିଲା, ଯାହା ଏଫ୍‌ଆର୍‌ବିଏମ୍ ଅଧିନିୟମରେ ସେଟ୍ ହୋଇଛି ।

ବକେୟା ଦାୟିତ୍ୱରେ ବ୍ରେକ୍ ଅପ୍, ଆର୍ଥିକ ବର୍ଷ 2022-23 ଶେଷରେ, **ରେଖାଚିତ୍ର 2.18** ରେ ଦର୍ଶାଯାଇଛି ।

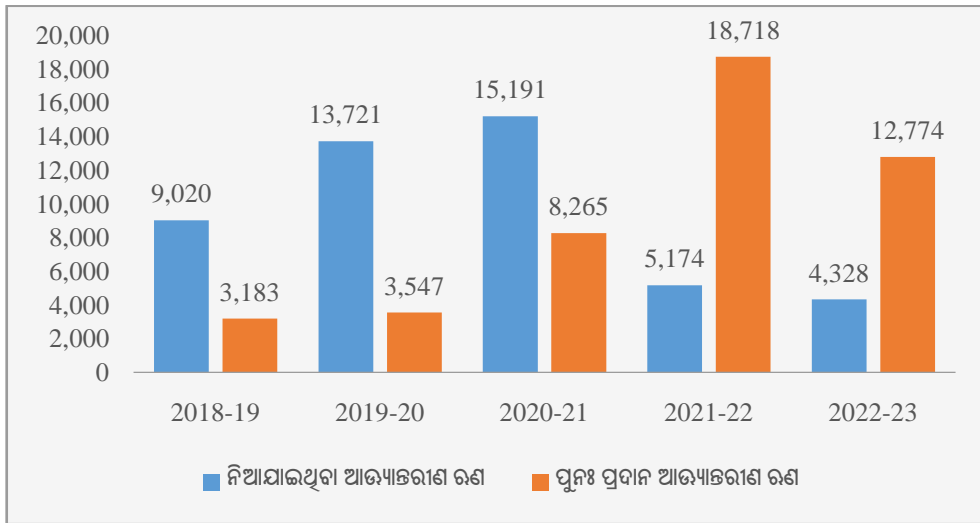
ରେଖାଚିତ୍ର 2.18: ଆର୍ଥିକ ବର୍ଷ 2022-23 ଶେଷରେ ବଜାର ମୋଟ ଦେୟତାର ବିବରଣୀ (ଟଙ୍କା କୋଟିରେ)



ଉତ୍ସ: ଓଡ଼ିଶା ସରକାରଙ୍କ ଆର୍ଥିକ ବର୍ଷ 2022-23 ର ବିଭାଗ ହିସାବ

ରେଖାଚିତ୍ର 2.19 ବିଗତ ପାଞ୍ଚ ବର୍ଷର ଯଥା ଆର୍ଥିକ ବର୍ଷ 2018-19 ରୁ 2022-23 ପର୍ଯ୍ୟନ୍ତ ଆଭ୍ୟନ୍ତରୀଣ ରାଶି ଗ୍ରହଣ ଓ ଆନ୍ତଃରାଶି ଫେରସ୍ତର ପରିମାଣ ଦର୍ଶାଉଛି ।

ରେଖାଚିତ୍ର 2.19: ଆଭ୍ୟନ୍ତରୀଣ ରଣ ଗ୍ରହଣ ଓ ଆଞ୍ଚ ରଣ ଫେରସ୍ତ (ଟଙ୍କା କୋଟିରେ)



ଉତ୍ସ: ସମ୍ପୂର୍ଣ୍ଣ ବର୍ଷର ବିଭାୟ ହିସାବ

ରାଜ୍ୟ ସରକାରଙ୍କ ଆଭ୍ୟନ୍ତରୀଣ ରଣ ଅର୍ଥାତ୍ ଆର୍ଥିକ ବର୍ଷ 2018-19 ରେ 50,421 କୋଟି ଟଙ୍କାରୁ ଆର୍ଥିକ ବର୍ଷ 2022-23 ରେ 45,532 କୋଟି ଟଙ୍କା 4,889 କୋଟି ଟଙ୍କା (9.70 ପ୍ରତିଶତ) ହ୍ରାସ ପାଇଛି (ସାରଣୀ 2.27) । ଆର୍ଥିକ ବର୍ଷ 2022-23 ରେ ଆଭ୍ୟନ୍ତରୀଣ ରଣ ଉପରେ ସୁଧ ଦିଗରେ 3,461 କୋଟି ଟଙ୍କା ପ୍ରଦାନ କରାଯାଇଥିଲା ।

ରେଖାଚିତ୍ର 2.19 ରୁ ଏହା ଦେଖାଯାଇପାରେ ଯେ, ଆର୍ଥିକ ବର୍ଷ 2021-22 ଏବଂ 2022-23 ମଧ୍ୟରେ, ଆଭ୍ୟନ୍ତରୀଣ ରଣର ପରିଶୋଧ ଆଭ୍ୟନ୍ତରୀଣ ରଣ ପ୍ରାୟ ତୁଳନାରେ ବହୁତ ଅଧିକ ଥିଲା, ଯାହାଦ୍ୱାରା ବକେୟା ଦାୟିତା ହ୍ରାସ ପାଇଲା ।

ସାରଣୀ 2.28 ରେ ଆର୍ଥିକ ବର୍ଷ 2018-19 ରୁ 2022-23 ଆର୍ଥିକ ନିଅଣ୍ଟର ଆର୍ଥିକ ଦାମ୍ପାକୁ ଚିତ୍ରଣ କରିଛି ଯାହା ରେଖାଚିତ୍ର 2.20 ରେ ଦର୍ଶାଯାଇଛି ।

ସାରଣୀ 2.28: ଆର୍ଥିକ ନିଅଣ୍ଟର ଉପାଦାନ ଓ ଏହାର ଅର୍ଥ ଯୋଗାଣ ପ୍ରଣାଳୀ

(ଟଙ୍କା କୋଟିରେ)

ବିବରଣୀ	2018-19	2019-20	2020-21	2021-22	2022-23
	ନିର୍	ନିର୍	ନିର୍	ନିର୍	ନିର୍
ବିଭାୟ ନିଅଣ୍ଟର ରଚନା	(-) 10,157	(-) 18,819	(-)9,786	20,627	(-)15,219
1 ରାଜସ୍ୱ ବଳକା	14,190	2,430	9,076	43,471	19,456
2 ପୁଞ୍ଜି ଖର୍ଚ୍ଚ	(-) 23,482	(-)20,277	(-)17,949	(-)22,726	(-) 33,349
3 ନିର୍ ରଣ ଓ ଅଗ୍ରାମ	(-) 865	(-)971	(-)913	(-)120	(-)1,326
ବିଭାୟ ନିଅଣ୍ଟର ଆର୍ଥିକ ଦାମ୍ପା					
1 ବଜାର ଧାର	4,500	6,500	500	-6,473	-7,500
2 ଭାରତ ସରକାରଙ୍କଠାରୁ ରଣ	226	11	4,139	6,526	-134
3 ଏନ୍ଏସଏସଏଫ୍ କୁ ଦିଆଯାଇଥିବା ସରକ୍ଷ ସିକ୍ୟୁରିଟି	-849	-883	-883	-883	-883
4 ଆର୍ଥିକ ଅନୁଷ୍ଠାନ ଓ ଅନ୍ୟାନ୍ୟଙ୍କ ଠାରୁ ରଣ	2,186	4,557	7,310	-6,188	-63
5 ସକ୍ଷ ସଂଚୟ, ଭବିଷ୍ୟନ୍ତ ପାଣ୍ଠି ଇତ୍ୟାଦି	1,748	914	611	308	-502
6 ସଂରକ୍ଷିତ ପାଣ୍ଠି	6,912	7,254	(-)1,029	3,550	15,515
7 କମା ଓ ଅଗ୍ରାମ	4,202	3,430	(-)13,037	752	2803
8 ସର୍ବସମ୍ପଦ ଓ ବିବିଧ	(-) 54	-80	2,526	188	171
9 ଟଙ୍କା ପ୍ରେରଣ	13	-22	18	17	21
10 ଆକର୍ଷକ ପାଣ୍ଠି	(-) 1,440	1,440	(-)171	171	--
11 ସର୍ବୋପର ନିଅଣ୍ଟ (ମୋଟ 1 ରୁ 10)	17,444	23,121	(-)16	(-)2,032	9,428

ରାଜ୍ୟର ଆର୍ଥିକ ସ୍ଥିତି

ବିବରଣୀ		2018-19	2019-20	2020-21	2021-22	2022-23
		ନିର୍.	ନିର୍.	ନିର୍.	ନିର୍.	ନିର୍.
12	(-) ବୃଦ୍ଧି / (+) ରୋକଡ଼ ଅବଶେଷରେ ହ୍ରାସ	(-) 7,287	(-) 4,303	9,802	(-)18,595	5,791
13	ସର୍ବୋପର ବିଭାଗ ନିଅଣ୍ଟ (+)/ବଳକା(-) (11 + 12)	10,157	18,819@	9,786	(-)20,627	15,219

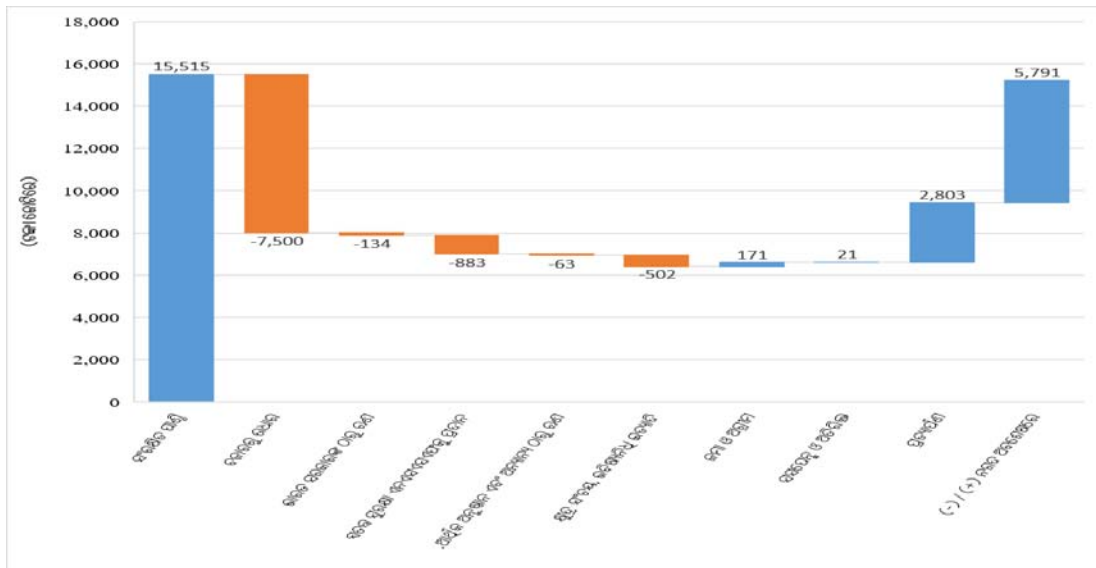
ଉତ୍ସ: ଓଡ଼ିଶା ସରକାରଙ୍କ ସଂଯୁକ୍ତ ବର୍ଷର ବିଭାଗ ହିସାବ

ଅନ୍ୟାନ୍ୟ ଅନୁଷ୍ଠାନରୁ ଉଧାର ଓ ବଳାଗ ଉଧାର ସହିତ

* ବର୍ଷ ମଧ୍ୟରେ ନିର୍. ବନ୍ଧନ/ ବାହ୍ୟ ଖର୍ଚ୍ଚର ସମସ୍ତ ସଂଖ୍ୟା

@ ପୂର୍ଣ୍ଣାଙ୍ଗ ହେତୁ ଏକ କୋଟିର ତ୍ରୁଟି

ରୋଖାଚିତ୍ର 2.20: ଆର୍ଥିକ ବର୍ଷ 2021-22 ତୁଳନାରେ ଆର୍ଥିକ ବର୍ଷ 2022-23ରେ ପୁଞ୍ଜିଗତ ବ୍ୟୟ



ଉତ୍ସ: ଆର୍ଥିକ ବର୍ଷ 2022-23 ର ବିଭାଗ ହିସାବ

ଆର୍ଥିକ ବର୍ଷ 2022-23 ର ଆର୍ଥିକ ନିଅଣ୍ଟ ଭରଣାର ପ୍ରାପ୍ତି ଓ ଦେୟ ଗୁଡ଼ିକର ଉପାଦାନ ସାରଣୀ 2.29 ରେ ଦର୍ଶାଯାଇଛି ।

ସାରଣୀ 2.29: ଆର୍ଥିକ ବର୍ଷ 2022-23 ରେ ଆର୍ଥିକ ନିଅଣ୍ଟ ଭରଣାର ପ୍ରାପ୍ତି ଓ ଦେୟ ବିଭିନ୍ନ ଉପାଦାନ

(ଟଙ୍କା କୋଟିରେ)

କ୍ର.ସଂ.	ବିବରଣୀ	ପ୍ରାପ୍ତି	ଦେୟ	ନିର୍.
1	ବଜାର ରଣ	Nil	7500	-7,500
2	ଭାରତ ସରକାରଙ୍କ ଠାରୁ ରଣ	1,019	1,153	-134
3	ଏନ୍.ଏସ୍.ଏସ୍.ଏସ୍. କୁ ଦିଆଯାଇଥିବା ସ୍ୱତନ୍ତ୍ର ଅମାନତ	Nil	883	-883
4	ଆର୍ଥିକ ଅନୁଷ୍ଠାନ ଓ ଅନ୍ୟାନ୍ୟ ଠାରୁ ରଣ	4,328	4,391	-63
5	ସହ ସଂଚୟ, ଭବିଷ୍ୟନିଧି ଇତ୍ୟାଦି	4,693	5,195	-502
6	ସଂରକ୍ଷିତ ପାଣ୍ଠି	16,949	1,434	15,515
7	ଜମା ଓ ଅଗ୍ରାମ	34,784	31,981	2,803
8	ଅନିୟମିତତା ଓ ବିବିଧ	141	(-)30	171
9	ପ୍ରେରଣ	36,088	36,067	21
10	ସର୍ବୋପରି ନିଅଣ୍ଟ			9,428
11	ବୃଦ୍ଧି (-)/ହ୍ରାସ(+), ବଳକା ରୋକଡ଼ରେ	51,231	45,440	5,791
12	ସର୍ବମୋଟ ବିଭାଗ ନିଅଣ୍ଟ			15,219

ଉତ୍ସ: ଆର୍ଥିକ ବର୍ଷ 2022-23 ର ବିଭାଗ ହିସାବ

2.6.2 ରଣ ପ୍ରୋଫାଇଲ୍, ପରିପକ୍ୱତା ଏବଂ ପରିଶୋଧ

ରଣ ପରିପକ୍ୱତା ଏବଂ ପରିଶୋଧ ପ୍ରୋଫାଇଲ୍ ରଣ ପରିଶୋଧ କିମ୍ବା ରଣ ସେବା ସମ୍ପନ୍ନରେ ସରକାରଙ୍କ ଦ୍ୱାରା ଦିଆଯାଇଥିବା ପ୍ରତିଶ୍ରୁତି ସୂଚାଇଥାଏ । ରାଜ୍ୟର ରଣ ପରିପକ୍ୱତା ପ୍ରୋଫାଇଲ୍ **ସାରଣୀ 2.30** ଏବଂ **ରେଖାଚିତ୍ର 2.21** ରେ ଦର୍ଶାଯାଇଛି ।

ସାରଣୀ 2.30: ରାଜ୍ୟ ରଣ ପରିଶୋଧର ରଣ ପରିପକ୍ୱତା

ପରିଶୋଧର ଅବଧି (ବର୍ଷରେ)	ମୂଳଧନ ପରିମାଣ	ସୁଧ ପରିମାଣ [#]	ସରକାରୀ ରମ (ସୁଧ ସହିତ)	ପ୍ରତିଶତ (ସରକାରୀ ରଣ ଅନୁସାରେ)
	(ଟଙ୍କା କୋଟିରେ)			
0-1	8,809	3,275	12,084	16.23
1-3	13,849	5,012	18,861	25.33
3-5	9,468	3,426	12,894	17.32
5-7	6,538	2,438	8,976	12.05
7-10	6,405	2,403	8,808	11.83
10 ରୁ ଅଧିକ	7,518	4,253	11,771	15.81
ଅନ୍ୟାନ୍ୟ	1,066*	0	1,066	1.43
ମୋଟ	53,653	20,807	74,460	100.00

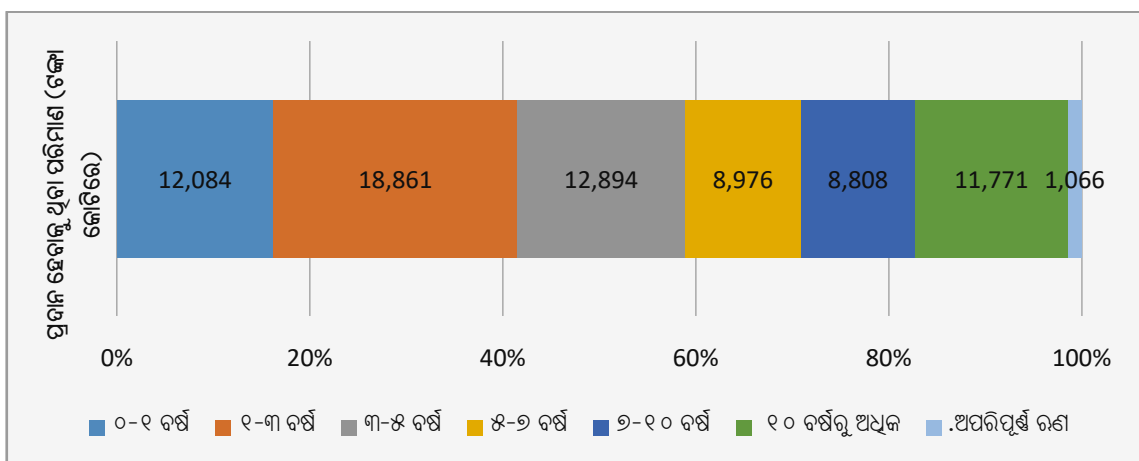
ଉତ୍ସ: ବିଭାଗ ହିସାବ ଆଧାରରେ ଆକଳିତ

ଆନୁମାନିକ ହାରାହାରି 6.65 ପ୍ରତିଶତ ହାରରେ ସୁଧ ଆକଳିତ (ବିଗତ ପାଞ୍ଚ ବର୍ଷର ହାରାହାରି ସୁଧ ହାରରେ) ।

* ଭାରତ ସରକାରଙ୍କ ଠାରୁ ରଣ ବ୍ୟତୀତ, ଜିଏସ୍ଟି ନିଅନ୍ତୁ ଭରଣା ବାବଦରେ ଆର୍ଥିକ ବର୍ଷ 2020-21 ଓ 2021-22 ମଧ୍ୟରେ ପଛକୁ ପଛ ପ୍ରାୟ 10,252.20 କୋଟି ଟଙ୍କା ବ୍ୟତୀତ, ଯାହାକି ରାଜ୍ୟ ଦ୍ୱାରା ନିଜସ୍ୱ ଭସ୍ମରୁ ଫେରସ୍ତ ଦିଆଯିବ ନାହିଁ ।

ସାରଣୀ 2.30 ସୁଚାଇ ଦେଇଛି ଯେ ରାଜ୍ୟ ସରକାରଙ୍କୁ ଆସନ୍ତା ତିନି ବର୍ଷ ମଧ୍ୟରେ 41.56 ପ୍ରତିଶତ (30,945 କୋଟି ଟଙ୍କା) ରଣ ପରିଶୋଧ କରିବାକୁ ପଡ଼ିବ (ଆନୁମାନିକ ସୁଧକୁ ମିଶାଇ), 3-5 ବର୍ଷ ମଧ୍ୟରେ 17.32 ପ୍ରତିଶତ (12,894 କୋଟି ଟଙ୍କା) ଫେରସ୍ତ କରିବାକୁ ପଡ଼ିବ 12.05 ପ୍ରତିଶତ (8,976 କୋଟି ଟଙ୍କା) 5-7 ବର୍ଷ ମଧ୍ୟରେ 11.83 ପ୍ରତିଶତ (8,808 କୋଟି ଟଙ୍କା) 7-10 ବର୍ଷ ମଧ୍ୟରେ । ତେଣୁ ରାଜ୍ୟକୁ ଆଗାମୀ ଦଶ ବର୍ଷ ମଧ୍ୟରେ 82.76 ପ୍ରତିଶତ (61,624 କୋଟି ଟଙ୍କା) ପରିଶୋଧ କରିବାକୁ ପଡ଼ିବ ।

ରେଖାଚିତ୍ର 2.21: ସରକାରୀ ରଣ ପରିପକ୍ୱତା ପାର୍ଶ୍ୱଚିତ୍ର



ଉତ୍ସ: ବିଭାଗ ହିସାବ ଆଧାରରେ ଆକଳିତ

* ଭାରତ ସରକାରଙ୍କ ଠାରୁ ରଣ ବ୍ୟତୀତ, ଜିଏସ୍ଟି ନିଅନ୍ତୁ ଭରଣା ବାବଦରେ ଆର୍ଥିକ ବର୍ଷ 2020-21 ଓ 2021-22 ମଧ୍ୟରେ ପଛକୁ ପଛ ପ୍ରାୟ 10,252.20 କୋଟି ଟଙ୍କା ବ୍ୟତୀତ, ଯାହାକି ରାଜ୍ୟ ଦ୍ୱାରା ନିଜସ୍ୱ ଭସ୍ମରୁ ଫେରସ୍ତ ଦିଆଯିବ ନାହିଁ ।

ସାରଣୀ 2.31 ଏବଂ ରେଖାଚିତ୍ର 2.22 ରେ 31 ମାର୍ଚ୍ଚ 2023 ସୁଦ୍ଧା ବକେୟା ସରକାରୀ ରଣ ଆଗାମୀ ଦଶ ବର୍ଷ ପାଇଁ ବାର୍ଷିକ ପୁନଃ ପ୍ରଦାନ ଧାରା ଦର୍ଶାଯାଇଛି ।

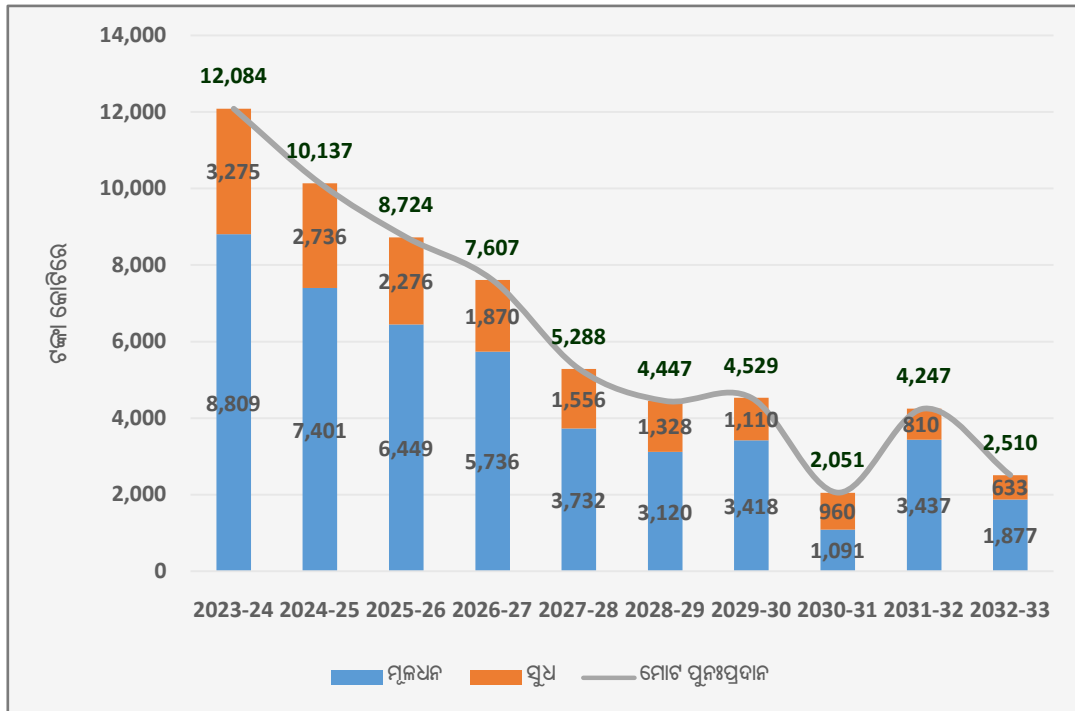
ସାରଣୀ 2.31: ଆର୍ଥିକ ବର୍ଷ 2032-33 ପର୍ଯ୍ୟନ୍ତ ଆଗାମୀ 10 ବର୍ଷ ପାଇଁ ସରକାରୀ ରଣ(ସୁଧ ସହିତ) ର ପୁନଃ ଦେୟତାର ଧାରା (ଟଙ୍କା କୋଟିରେ)

ବର୍ଷ	ପରିଶୋଧ		
	ସରକାରୀ ରଣ	ସୁଧ [#]	ମୋଟ
2023-24	8,809.41	3,275.01	12,084.42
2024-25	7,400.61	2,736.03	10,136.64
2025-26	6,448.66	2,275.54	8,724.20
2026-27	5,736.41	1,870.39	7,606.79
2027-28	3,732.02	1,555.56	5,287.59
2028-29	3,119.70	1,327.74	4,447.44
2029-30	3,418.47	1,110.35	4,528.82
2030-31	1,090.96	960.41	2,051.37
2031-32	3,436.85	809.86	4,246.71
2032-33	1,877.20	633.17	2,510.37
ମୋଟ	45,070.28	16,554.06	61,624.34

ଉତ୍ସ: ବିଭାଗୀୟ ହିସାବ ଆଧାରରେ ଆକଳିତ

ଆନୁମାନିକ ହାରାହାରି 6.65 ପ୍ରତିଶତ ହାରରେ ସୁଧ ଆକଳିତ (ବିଭିନ୍ନ ପାଞ୍ଚ ବର୍ଷର ହାରାହାରି ସୁଧ ହାରରେ) ।

ରେଖାଚିତ୍ର 2.22: ଆର୍ଥିକ ବର୍ଷ 2032-33 ପର୍ଯ୍ୟନ୍ତ ଆଗାମୀ 10 ବର୍ଷ ପାଇଁ ସରକାରୀ ରଣ(ସୁଧ ସହିତ) ର ପୁନଃ ଦେୟତାର ଧାରା



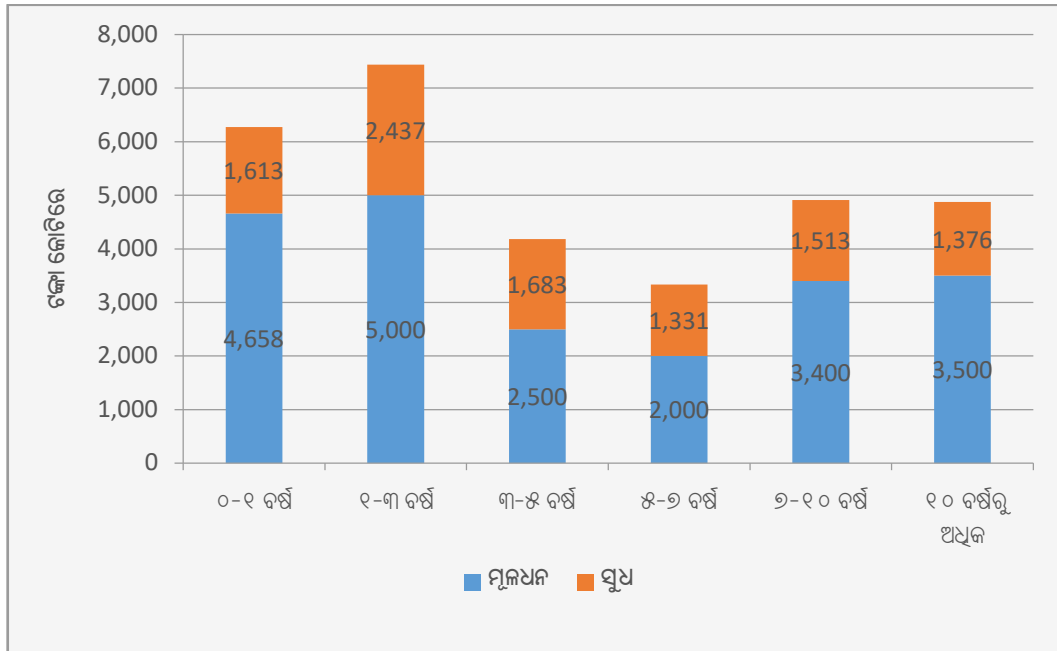
ଉତ୍ସ: ଓଡ଼ିଶା ସରକାରଙ୍କ ବିଭାଗୀୟ ହିସାବ, ସରକାରୀ ରଣ ପାଇଁ

ଆନୁମାନିକ ହାରାହାରି 6.65 ପ୍ରତିଶତ ହାରରେ ସୁଧ ଆକଳିତ (ବିଭିନ୍ନ ପାଞ୍ଚ ବର୍ଷର ହାରାହାରି ସୁଧ ହାରରେ) ।

ସାରଣୀ 2.31 ଏବଂ ରେଖାଚିତ୍ର 2.22 ରୁ ଏହା ଦେଖାଯାଇପାରେ ଯେ ଆର୍ଥିକ ବର୍ଷ 2023-24, 2024-25 ଏବଂ 2025-26 ରେ ଯଥାକ୍ରମେ ରଣ ପରିଶୋଧ ଦିଗରେ ରାଜ୍ୟ ସରକାରଙ୍କୁ 12,084 କୋଟି ଟଙ୍କା, 10,137 କୋଟି ଟଙ୍କା ଏବଂ 8,724 କୋଟି ଟଙ୍କାର ଆର୍ଥିକ ବୋଧ ବହନ କରିବାକୁ ପଡ଼ିବ । ଭବିଷ୍ୟତର ଆର୍ଥିକ ପ୍ରତିବନ୍ଧକକୁ ବିଚାରକୁ ନେଇ, 45,070 କୋଟି ଟଙ୍କାର ମୂଲ୍ୟନ ଏବଂ ଦଶ ବର୍ଷ ମଧ୍ୟରେ, 16,554 କୋଟି ଟଙ୍କା ସୁଧ ପରିଶୋଧ ହେତୁ ରାଜ୍ୟ ସରକାର ଏହାର ରାଜସ୍ୱ ବଳକା ବଜାୟ ରଖିବା ଆବଶ୍ୟକ କରନ୍ତି, ଯାହାଫଳରେ ରାଜସ୍ୱ ବଳକା ରଣ ପରିଶୋଧ ପାଇଁ ଯଥେଷ୍ଟ ହେବ ।

ବଜାର ରଣ ପରିଶୋଧ ସୂଚୀ ସୁଧ ସହିତ ରେଖାଚିତ୍ର 2.23 ରେ ଦର୍ଶାଯାଇଛି ।

ରେଖାଚିତ୍ର 2.23: ବଜାର ରଣର ପୁନଃପ୍ରଦାନ ଧାରା



ଉତ୍ସ: ବିଭାଗ ହିସାବ ଆଧାରରେ ଆକଳିତ

ଟିପ୍ପଣୀ: 31 ମାର୍ଚ୍ଚ 2023 ସୁଦ୍ଧା ବେଳାସ ବଜାର ରଣ ପାଇଁ ପରିପକ୍ୱତା ପ୍ରୋଫାଇଲ୍ ବିକଶିତ ହୋଇଛି ଏବଂ ଆର୍ଥିକ ବର୍ଷ ପର୍ଯ୍ୟନ୍ତ ସୁଧ ଗଣନା କରାଯାଇଛି, ଯେଉଁଥିରେ ରଣ ଅବସର ନେବାକୁ ଯାଉଛି ।

ମାର୍ଚ୍ଚ 2023 ସୁଦ୍ଧା, ବଜାର ରଣ, 31,011 କୋଟି ଟଙ୍କା (ମୂଲ୍ୟନ: 21,058 କୋଟି ଟଙ୍କା ଏବଂ ସୁଧ: 9,953 କୋଟି ଟଙ୍କା) ସୁଧ ସହିତ ଫସ୍ତସ୍ତ ହେବାର ଥାଲା । ଆସନ୍ତା ପାଞ୍ଚ ବର୍ଷ ମଧ୍ୟରେ ରାଜ୍ୟକୁ 17,891 କୋଟି ଟଙ୍କା (58 ପ୍ରତିଶତ) (12,158 କୋଟି ଟଙ୍କା ମୂଲ୍ୟନ ଏବଂ 5,733 କୋଟି ଟଙ୍କା ସୁଧ ଆକାରରେ), ବଜାର ରଣ ପରିଶୋଧ କରିବାକୁ ପଡ଼ିବ । ଆର୍ଥିକ ବର୍ଷ 2027-28 ପର୍ଯ୍ୟନ୍ତ ବଜାର ରଣ, 8,244 କୋଟି ଟଙ୍କା (27 ପ୍ରତିଶତ) (5,400 କୋଟି ଟଙ୍କା ମୂଲ୍ୟନ ଏବଂ 2,844 କୋଟି ଟଙ୍କା ସୁଧ ଆକାରରେ) ପରବର୍ତ୍ତୀ ପାଞ୍ଚ ବର୍ଷ (2032-33) ମଧ୍ୟରେ ପରିଶୋଧ କରିବାକୁ ପଡ଼ିବ ।

2.7 ରଣ ସ୍ଥିରତା ବିଶ୍ଳେଷଣ

ଆର୍ଥିକ ରଣ ଏବଂ ରଣ ପାରାମିଟର ଆଧାରରେ ରଣ ସ୍ଥିରତା ବିଶ୍ଳେଷଣ କରାଯାଇଛି । ଡିମାନ୍ ଆଭିମୁଖ୍ୟ ଏବଂ ମାକ୍ରୋ-ଆର୍ଥିକ ପାରାମିଟର ଗୁଡ଼ିକର ସମ୍ପୂର୍ଣ୍ଣ ଏଫ୍-ଆର୍-ବି-ଏମ୍ ଲକ୍ଷ୍ୟଗୁଡ଼ିକ ସହିତ ଅନୁପାଳନ/ ବିଶ୍ଳେଷଣର ଫଳାଫଳଗୁଡ଼ିକ ନିମ୍ନ

ଅନୁଲେଖରେ ଦର୍ଶାଯାଇଛି:

(କ) ରଣ ସ୍ଥିରତା ରାଜ୍ୟ ତଥା ବର୍ତ୍ତମାନର ରଣ ବାଧ୍ୟତାମୂଳକ ସେବା କରିବାର କ୍ଷମତାକୁ ବୁଝାଏ । ରଣ ସ୍ଥିରତା ସୂଚକଗୁଡ଼ିକର ପରିବର୍ତ୍ତନ ଗୁଡ଼ିକର ବିଶ୍ଳେଷଣ ସାରଣୀ 2.32 ଏବଂ ରେଖାଚିତ୍ର 2.24 ରେ ଦର୍ଶାଯାଇଛି ।

ସାରଣୀ 2.32: ସରକାର ରଣ ସ୍ଥିରତା ସୂଚକାଙ୍କରେ ଧାରା

(ଟଙ୍କା କୋଟିରେ)

ସରକାରୀ ରଣ ଯୋଷଣାୟତା ସଂକେତକ	2018-19	2019-20	2020-21	2021-22	2022-23
ବକେୟା ସରକାରୀ ରଣ ¹⁷	58,253	68,438	75,681	62,233	53,653
ବକେୟା ସରକାରୀ ରଣର ଅଭିବୃଦ୍ଧି ହାର	11.62	17.48	10.58	-17.76	-13.79
ଜିଏସ୍‌ଟିସି	4,98,611	5,37,502	5,40,150	6,70,881	7,74,869
ଜିଏସ୍‌ଟିସି ଅଭିବୃଦ୍ଧି ହାର	13.22	7.80	0.49	24.20	15.50
ସରକାରୀ ରଣ/ଜିଏସ୍‌ଟିସି	11.68	12.73	14.01	9.28	6.92
ସରକାରୀ ରଣ ପ୍ରାପ୍ତି	10,003	14,679	20,318	12,780	5,347
ରାଜ୍ୟ ସରକାରୀ ରଣର ପୁନଃ ପ୍ରଦାନ ପାଇଁ ରଣ ପରିପକ୍ୱତା	3,940	4,494	9,252	19,798	13,927
ସରକାରୀ ରଣ ଉପରେ ସୁଧ ପ୍ରଦାନ	3,986	4,226	4,748	4,479	3,641
ବକେୟା ସରକାରୀ ରଣ ଉପରେ ହାରାହାରି ସୁଧର ହାର ¹⁸ (ପ୍ରତିଶତ)	7.22	6.67	6.59	6.50	6.28
ସୁଧ ପ୍ରଦାନ ବ୍ୟତୀତ ରାଜସ୍ୱ ବଳକା	18,176	6,656	13,824	47,950	23,097
ବଳକା ରାଜସ୍ୱ ରୁ ସୁଧ ପ୍ରଦାନ (ପ୍ରତିଶତ)	355.99	57.50	191.15	970.55	534.36
ରାଜସ୍ୱ ପ୍ରାପ୍ତି	99,546	1,01,568	1,04,387	1,53,059	1,50,462
ରାଜସ୍ୱ ପ୍ରାପ୍ତି ପାଇଁ ସୁଧ ପ୍ରଦାନର ପ୍ରତିଶତ	4.00	4.16	4.55	2.93	2.42
ରଣ ପ୍ରାପ୍ତିରୁ ରଣ ପରିଶୋଧର ପ୍ରତିଶତରେ	39.39	30.62	45.54	154.91	260.46
ରାଜ୍ୟର ନିର୍ଦ୍ଧାରଣ ଉପଲବ୍ଧ ¹⁹	2,077	5,959	6,318	-11,497	-12,221
ରଣ ପ୍ରାପ୍ତିର ନିର୍ଦ୍ଧାରଣ ଉପଲବ୍ଧ ପ୍ରତିଶତରେ	20.76	40.60	31.10	-89.96	-228.56
ରଣ ବିସ୍ତାର ²⁰	6.00	1.13	-6.10	17.70	9.22
ପରିମାଣ ବିସ୍ତାର ²¹	3,495	773	-4,616	11,015	4,947
ପ୍ରାଥମିକ ନିଅଣ୍ଟ (-)/ବଳକା(+)	-4,357	-12,756	-3,142	26,967	-9,717
ରଣ ସ୍ଥିରତା(ପରିମାଣ ବିସ୍ତାର+ ପ୍ରାଥମିକ ନିଅଣ୍ଟ)	-862	-11,983	-7,758	37,982	-4,770

ଉତ୍ସ: ଓଡ଼ିଶା ସରକାରଙ୍କ ସଂପୂର୍ଣ୍ଣ ବର୍ଷଗୁଡ଼ିକର ବିରାୟ ହିସାବ

¹⁷. ବକେୟା ଜନସାଧାରଣ ରଣ ହେଉଛି 6003-ଆଭ୍ୟନ୍ତରୀଣ ରଣ ଏବଂ କେନ୍ଦ୍ର ସରକାରଙ୍କ 6004-ରଣ ଓ ଅଗ୍ରୀମ ଅଧୀନରେ ଥିବା ବକେୟା ଅର୍ଥର ପରିମାଣ । ଆର୍ଥିକ ବର୍ଷ 2020-21, 2021-22 ଏବଂ 2022-23 ସମୟରେ, ଏହା ଜିଏସ୍‌ଟି ସିଟିପୁରଣ ଅଭାବ ବଦଳରେ ଭାରତ ସରକାରଙ୍କ ଠାରୁ ପଛକୁ ପଛ ରଣ ଭାବରେ ଯଥାକ୍ରମେ 3,822 କୋଟି ଟଙ୍କା, 10,252 କୋଟି ଟଙ୍କା ଏବଂ ₹10,252 କୋଟି ଟଙ୍କାକୁ ବାଦ୍ ଦେଇଛି, ଯାହାକି ଏହାର ଉତ୍ତରୁ ରାଜ୍ୟ ପରିଶୋଧ କରିବେ ନାହିଁ ।

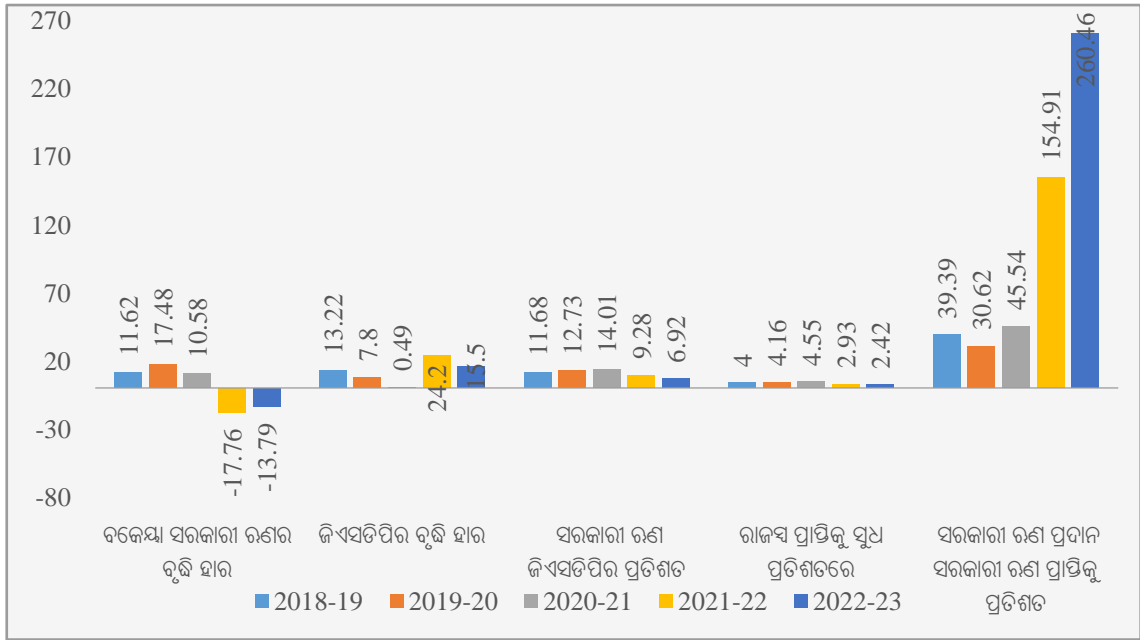
¹⁸ ହାରାହାରି ସୁଧ ହାର-ସୁଧ ପ୍ରଦାନ/ ସରକାରୀ ରଣର ପ୍ରାରମ୍ଭିକ ଜମା+ ସରକାରୀ ରଣର ଅବଶେଷ ଜମା/2

¹⁹ ରାଜ୍ୟ ସରକାରଙ୍କ ପାଇଁ ଉପଲବ୍ଧ ନିର୍ଦ୍ଧାରଣ ସର୍ବସାଧାରଣ ରଣ ପରିଶୋଧ ଏବଂ ଜନସାଧାରଣ ରଣ ଉପରେ ସୁଧ ଦେୟ ଉପରେ ହିସାବ କରାଯାଇଛି

²⁰ ରାଜ୍ୟର ରଣ ସ୍ଥିରତା ବିଶ୍ଳେଷଣକୁ ସୁଗଢ ସୁଧ ବିସ୍ତାର ହେଉଛି ଜିଏସ୍‌ଟିସି ଅଭିବୃଦ୍ଧି ହାର ଏବଂ ବକେୟା ଜନସାଧାରଣ ରଣର ହାରାହାରି ସୁଧ ହାର ମଧ୍ୟରେ ପାର୍ଥକ୍ୟ । ଏହା ଏକ ଅନୁଷ୍ଠାନର ଲାଭ ଦାୟକତାର ଏକ ପ୍ରମୁଖ ନିର୍ଣ୍ଣୟକାରୀ ଯେତେ ବିସ୍ତାର ହେବ, ସରକାର ସେତେ ଅଧିକ ଲାଭବାନ ହେବାର ସମ୍ଭାବନା ରହିଛି ।

²¹ ପରିମାଣ ବିସ୍ତାର = ବକେୟା ସରକାରୀ ରଣ X ସୁଧ ବିସ୍ତାର/100

ରେଖାଚିତ୍ର 2.24: ରଣ ଯୋଷଣାୟତା ସଂକେତର ଧାରା



ଉତ୍ତର: ଆର୍ଥିକ ବର୍ଷ 2022-23 ର ବିଭୀଷ ହିସାବ

ଟିପ୍ପଣୀ: ଆର୍ଥିକ ବର୍ଷ 2020-21, 2021-22 and 2022-23, ମଧ୍ୟରେ 3,822 କୋଟି ଟଙ୍କା, ₹10,252 କୋଟି ଟଙ୍କା ଏବଂ 10,252 କୋଟି ଟଙ୍କା ଯଥାକ୍ରମେ ରଣ ବ୍ୟତୀତ, ଭାରତ ସରକାରଙ୍କ ଠାରୁ ରଣ ବ୍ୟତୀତ, ଜିଏସ୍‌ଡି ନିଅନ୍ତୁ ଭରଣା ବାବଦରେ ଆର୍ଥିକ ବର୍ଷ 2020-21 ଓ 2021-22 ମଧ୍ୟରେ ପଛକୁ ପଛ ପ୍ରାୟ 10,252.20 କୋଟି ଟଙ୍କା ବ୍ୟତୀତ ଯାହାକି ରାଜ୍ୟ ଦ୍ୱାରା ନିଜସ୍ୱ ଉତ୍ପାଦନ ଫେରସ୍ତ ଦିଆଯିବ ନାହିଁ।

- ରଣ- ଜିଏସ୍‌ଡିପି ଅନୁପାତ କମିବା ରଣ ସ୍ଥିରତା ଆଡ଼କୁ ଆଗେଇ ନେବାକୁ ବିବେଚନା କରାଯାଇପାରେ । ରଣ- ଜିଏସ୍‌ଡିପି ଅନୁପାତ 2018-19 ଆର୍ଥିକ ବର୍ଷରେ 11.68 ପ୍ରତିଶତ ରୁ ଆର୍ଥିକ ବର୍ଷ 2020-21 ରେ 14.01 ପ୍ରତିଶତକୁ ବୃଦ୍ଧି ପାଇଛି । ଆର୍ଥିକ ବର୍ଷ 2021-22 ରେ ତଥାପି, ଏହା ସାମାନ୍ୟ 9.28 ପ୍ରତିଶତକୁ ଖସି ଆସିଛି ଏବଂ ଏହା 2022-23 ଆର୍ଥିକ ବର୍ଷରେ 7 ପ୍ରତିଶତକୁ ଖସି ଆସିଛି ଯାହା ସ୍ଥିରତା ଆଡ଼କୁ ଅଗ୍ରସର ହେଉଛି ।
- ରାଜସ୍ୱ ପ୍ରାପ୍ତି ସହିତ ସୁଧ ଦେୟର ଅନୁପାତ ମଧ୍ୟ ରଣ ସ୍ଥିରତାର ଏକ ଭଲ ମାପ ଅଟେ । ଏହି ଅନୁପାତ ଆର୍ଥିକ ବର୍ଷ 2018-19 to 2022-23 ମଧ୍ୟରେ 2.42 ପ୍ରତିଶତ ରୁ 4.55 ପ୍ରତିଶତ ମଧ୍ୟରେ ରହିଥିଲା, ଯାହା ସୂଚାଇଥାଏ ଯେ ରଣ ସ୍ଥିର ଥିଲା ।
- ଆର୍ଥିକ ବର୍ଷ 2018-19 ରୁ 2020-21 ସମୟରେ ରଣ ପ୍ରାପ୍ତିଗୁଡ଼ିକର ଶତକଡ଼ା ନିର୍ଦ୍ଧାରଣ ଉପଲବ୍ଧ । ଆର୍ଥିକ ବର୍ଷ 2020-21 ରେ 20.76 ପ୍ରତିଶତରୁ 40.60 ପ୍ରତିଶତ ମଧ୍ୟରେ ଥିଲା, ଯାହା ସୂଚାଇଥାଏ ଯେ ରଣ ହୋଇଥିବା ପାଣ୍ଠି ଉତ୍ପାଦନକ୍ଷମ ଭାବରେ ବ୍ୟବହୃତ ହୋଇଛି । ଆହୁରି ମଧ୍ୟ ଆର୍ଥିକ ବର୍ଷ 2021-22 ଏବଂ 2022-23 ସମୟରେ ସର୍ବସାଧାରଣ ରଣ ପ୍ରାପ୍ତିକୁ ସାର୍ବଜନୀନ ରଣ ପରିଣୋଧ ନକାରାତ୍ମକ ଥିଲା, ଏହା ଏହି ବର୍ଷଗୁଡ଼ିକରେ ଅଧିକ ରାଜସ୍ୱ ବଳକା ସହିତ ମିଶି ଓଡ଼ିଶା ସରକାର ଏହାର ରଣ ପରିଣୋଧ କରୁଥିବାର ଅଧିକ ସୂଚନା ଦିଏ ।

(ଖ) ରଣ ସ୍ଥିରତା ଉପରେ ଏକ ବିଶ୍ଳେଷଣ ଇ.ଡି. ଡୋମାର²² [ଡୋମାର, 1944]. ଡୋମାର ମତେଲ କହିଛି ଯେ ସର୍ବସାଧାରଣ ରଣର ସ୍ଥିରତା ସୁନିଶ୍ଚିତ କରିବା ପାଇଁ ଆବଶ୍ୟକ ପରିସ୍ଥିତି ହେଉଛି ସରକାରୀ ରଣ ପାଇ ସଧ ହାର ଜିଏସ୍‌ଡିପିର ଅଭିବୃଦ୍ଧି ହାର ଠାରୁ ଅଧିକ ହେବା ଉଚିତ୍ ନୁହେଁ ।

ସାଧାରଣ ରଣର ଗତିଶୀଳତା, ସୁଧ ହାର, ଜିଏସ୍‌ଡିପି ର ଅଭିବୃଦ୍ଧି ହାର ଏବଂ ପ୍ରାଥମିକ ବଜେଟ୍ ବଳକା ଉପରେ ନିର୍ଭର କରେ;

ପ୍ରକାର ଜି-ଆର୍	ପିବି (ପ୍ରାଥମିକ ସନ୍ତୁଳନ)<0	ପିବି (ପ୍ରାଥମିକ ସନ୍ତୁଳନ)>=0
ଯଦି ଜି-ଆର୍>0 (ଶକ୍ତିଶାଳୀ ଅର୍ଥନୈତିକ ଅଭିବୃଦ୍ଧି)	ପ୍ରକୃତ ଅର୍ଥନୈତିକ ଅଭିବୃଦ୍ଧି ପ୍ରକୃତ ସୁଧ ହାର ଠାରୁ ଅଧିକ ଅଟେ ଯଦି ପଞ୍ଜିକୃତ ପିଡି ସ୍ଥିର ଏବଂ ରଣ/ ଜିଏସ୍‌ଡିପି ସହିତ ସ୍ଥିର ତେବେ ରଣ ସ୍ଥାୟୀ ଅଟେ ।	ପ୍ରକୃତ ଅର୍ଥନୈତିକ ଅଭିବୃଦ୍ଧି ପ୍ରକୃତ ସୁଧ ହାର ଅତିକ୍ରମ କରେ ଏବଂ ପିଏସ୍ ରେକର୍ଡ କରେ ତେବେ ରଣ/ ଜିଏସ୍‌ଡିପି ଅନୁପାତ ହ୍ରାସ ପାଇବ ଏବଂ ରଣ ସ୍ଥିର ସ୍ତରକୁ ଯାଉଛି ତେଣୁ, ସ୍ଥାୟୀ ଅଟେ ।
ଯଦି ଜି-ଆର୍<0 (ଧୀର ଅର୍ଥନୈତିକ ଅଭିବୃଦ୍ଧି)	ପ୍ରକୃତ ଅର୍ଥନୈତିକ ଅଭିବୃଦ୍ଧି ପ୍ରକୃତ ସୁଧ ହାର ଠାରୁ କମ୍ ଏବଂ ପିଡି ରେକର୍ଡ କରେ/ ତାପରେ ସାମିତତା ବିନା ରଣ ବୃଦ୍ଧି ପାଇଥାଏ ଏବଂ ଅସ୍ଥାୟୀ ହୋଇଯାଏ ।	ପ୍ରକୃତ ଅର୍ଥନୈତିକ ଅଭିବୃଦ୍ଧି ପ୍ରକୃତ ସୁଧ ହାର ଠାରୁ କମ୍ ଏବଂ ପିଏସ୍ ରେକର୍ଡ କରେ । ତେବେ ମଧ୍ୟମ କିମ୍ବା ଦୀର୍ଘ ସମୟ ମଧ୍ୟରେ ଏହା ହ୍ରାସ ନ ହେଲେ ରଣ ଆଉ ସ୍ଥାୟୀ ନୁହେଁ ।

ଜି: ପ୍ରକୃତ ଅର୍ଥନୈତିକ ଅଭିବୃଦ୍ଧି ହାର
ଆର୍: ପ୍ରକୃତ ସୁଧ ହାର
ପିବି: ପ୍ରାଥମିକ ସନ୍ତୁଳନ
ପିବି<0: ପ୍ରାଥମିକ ନିଅଣ୍ଟପିବି>0: ପ୍ରାଥମିକ ବଳକା

ଓଡ଼ିଶା କ୍ଷେତ୍ରରେ ଉପରୋକ୍ତ ପାରାମିଟର ଗୁଡ଼ିକ ପ୍ରୟୋଗ କରିବାର ଫଳାଫଳଗୁଡ଼ିକ ସାରଣୀ 2.33 ରେ ଦର୍ଶାଯାଇଛି ।

ସାରଣୀ 2.33: ରଣ ସହନୀୟତା ବିଶ୍ଳେଷଣ ଡୋମାର ଆଦର୍ଶ ଉପରେ ଆଧାରିତ

ବର୍ଷ	ପ୍ରକୃତ ବୃଦ୍ଧି (ଜି)	ପ୍ରକୃତ ସୁଧ (ଆର୍)	g-r (ଡୋମାର ଫାଙ୍କ)	ପ୍ରାଥମିକ ନିଅଣ୍ଟ (-) / ବଳକା (+) (କୋଟିରେ) (ପିବି)	ମନ୍ତବ୍ୟ
2018-19	7.09	5.99	1.1	-4,357	ଯେହ୍ନେ $g-r > 0$ ଏବଂ $PB < 0$; ପ୍ରକୃତ ଅର୍ଥନୈତିକ ଅଭିବୃଦ୍ଧି ପ୍ରକୃତ ସୁଧ ହାର ଠାରୁ ଅଧିକ ଏବଂ ସାଧାରଣ ରଣ ହେଉଛି ଏବଂ ରଣ/ ଜିଏସ୍‌ଡିପି ଅନୁପାତରେ ରଣ ସ୍ଥାୟୀ ଅଟେ ।
2019-20	2.79	0.44	2.35	-12,756	
2020-21	-2.11	0.62	-2.73	-3,142	ଯେହ୍ନେ $g-r < 0$ ଏବଂ $PB < 0$; ପ୍ରକୃତ ଅର୍ଥନୈତିକ ଅଭିବୃଦ୍ଧି ପ୍ରକୃତ ସୁଧ ହାର ଠାରୁ କମ୍ ଏବଂ ପ୍ରାଥମିକ ଅଭାବକୁ ରେକର୍ଡ କରେ । ରଣ ସାମିତତା ବିନା ବଢ଼ିବାକୁ ଲାଗେ ଏବଂ ଅସ୍ଥାୟୀ ହୋଇଯାଏ ।
2021-22	11.26	-0.87	12.13	26,967	ଯେହ୍ନେ $g-r > 0$ ଏବଂ $PB > 0$; ପ୍ରକୃତ ଅର୍ଥନୈତିକ ଅଭିବୃଦ୍ଧି ପ୍ରକୃତ ସୁଧ ହାର ଅତିକ୍ରମ କରେ ଏବଂ ପ୍ରାଥମିକ ବଳକା ରେକର୍ଡ କରେ । ରଣ/ ଜିଏସ୍‌ଡିପି ଅନୁପାତରେ ହ୍ରାସ ପାଇବ ଏବଂ ରଣ ସ୍ଥିର ସ୍ତରକୁ ଯାଉଛି, ତେଣୁ ସ୍ଥାୟୀ ଅଟେ ।

²² ଡୋମାର ମତେଲରେ ପରିପକ୍ୱତା, ଗଠନ ମୂଲ୍ୟ ଓ ବିପଦ ପ୍ରକୃତିର ଉଧାରର ଝଙ୍କ ହିସାବକୁ ନିଆଯାଇ ନାହିଁ ।

ବର୍ଷ	ପ୍ରକୃତ ବୃଦ୍ଧି (ଜି)	ପ୍ରକୃତ ସୁଧ (ଆର୍)	g-r (ତୋମର ଫାକ)	ପ୍ରାଥମିକ ନିଅଣ୍ଡ (-) / ବଳକା (+) (କୋଟିରେ) (ପିବି)	ମନ୍ତବ୍ୟ
2022-23	7.14	2.16	4.98	-9,717	ଯେହେତୁ $g-r > 0$ ଏବଂ $PB < 0$; ପ୍ରକୃତ ଅର୍ଥନୈତିକ ଅଭିବୃଦ୍ଧି ପ୍ରକୃତ ସୁଧ ହାର ଠାରୁ ଅଧିକ ଏବଂ ସାଧାରଣ ରଣ ହ୍ରାସ ହେଉଛି ଏବଂ ରଣ/ ଜିଏସ୍‌ଡିଏ ଅନୁପାତରେ ରଣ ସ୍ଥାୟୀ ଅଟେ ।

ଉତ୍ସ: ଓଡ଼ିଶା ସରକାରଙ୍କ ସମ୍ବୃଦ୍ଧ ବର୍ଷର ବିଭାଗ ହିସାବ

ଟିପ୍ପଣୀ: ଏକ ସ୍ଥିର ଦରରେ ଜିଏସ୍‌ଡିଏ ପାଇଁ ହିସାବିତ ପ୍ରକୃତ ବୃଦ୍ଧି ହାର
ପ୍ରକୃତ ସୁଧ ହାର ହେଉଛି ମୁଦ୍ରାସାଚି ପାଇଁ ନାମିତ ସୁଧ ହାର

ଗତ ପାଞ୍ଚ ଆର୍ଥିକ ବର୍ଷରେ (ଯଥା ଆର୍ଥିକ ବର୍ଷ 2018-19 ରୁ 2022-23), 2021-22 ବର୍ଷ ବ୍ୟତୀତ ରାଜ୍ୟରେ ପ୍ରାଥମିକ ନିଅଣ୍ଡ ରହିଥିଲା । ତଥାପି, ତୋମାର ବ୍ୟବଧାନ ସକାରାତ୍ମକ ରହିଲା (ଆର୍ଥିକ ବର୍ଷ 2020-21 ବ୍ୟତୀତ) ଯାହା ଦର୍ଶାଉଛି ଯେ ଜିଏସ୍‌ଡିଏର ଶତକଡ଼ା ଜନସାଧାରଣ ରଣ ସ୍ଥାୟୀ ଅଟେ । ଅବଶ୍ୟ, ଆର୍ଥିକ ବର୍ଷ 2020-21 ସମୟରେ, କୋଭିଡ୍-19 ହେତୁ ଜିଏସ୍‌ଡିଏର ନକରାତ୍ମକ ଅଭିବୃଦ୍ଧି ହେତୁ ତୋମାର ବ୍ୟବଧାନ ନକରାତ୍ମକ ହୋଇଗଲା । 2020-21 (କୋଭିଡ୍ ବର୍ଷ)ର ନିମ୍ନ ଆଧାର ଯୋଗୁଁ, 2021-22 ର ପ୍ରକୃତ ଅଭିବୃଦ୍ଧି ସର୍ବୋଚ୍ଚ (11.26 ପ୍ରତିଶତ) ଥିଲା, ଫଳସ୍ୱରୂପ ତୋମାର ଗ୍ୟାପ୍ (12.13 ପ୍ରତିଶତ) ଉଲ୍ଲେଖନୀୟ ଭାବେ ସକାରାତ୍ମକ ଥିଲା ।

(ଗ) ଏଫ୍‌ସିଆରରେ ସେଟ୍ ହୋଇଥିବା ସଫଳତା (ଏ) ସହିତ ଲକ୍ଷ୍ୟ (ଟି) ର ସବିଶେଷ ବିବରଣୀ ନିମ୍ନରେ ଦର୍ଶାଯାଇଛି :

ସାରଣୀ 2.34: ଏଫ୍‌ସିଆରରେ ରଖାଯାଇଥିବା ଲକ୍ଷ୍ୟ ତୁଳନାରେ ହାସଲ ହୋଇଥିବା ସଫଳତା

ବିଭାଗ ପାରାମିଟର		ଏଫ୍‌ସିଆରରେ ରଖାଯାଇଥିବା ଲକ୍ଷ୍ୟ ତୁଳନାରେ ସଫଳତା ହାସଲ				
		2018-19	2019-20	2020-21	2021-22	2022-23
ରାଜସ୍ୱ ବଳକା (+) (ଟଙ୍କା କୋଟିରେ)	ଟି	≥ 0	≥ 0	≥ 0	≥ 0	≥ 0
	ଏ	14,190	2,430	9,076	43,471	19,456
ଜିଏସ୍‌ଡିଏରେ ବିଭାଗ ନିଅଣ୍ଡ (-)/ବଳକା (+) (ପ୍ରତିଶତରେ)	ଟି	(-)3.00	(-)3.00	(-)5.00	(-)3.00	(-)3.00
	ଏ	-2.04	-3.50	-1.81	3.07	-1.96
ଜିଏସ୍‌ଡିଏରେ ମୋଟ ବକେୟା ଦେୟତାର ଅନୁପାତ (ପ୍ରତିଶତରେ)	ଟି	25.00	25.00	25.00	25.00	25.00
	ଏ	21.71	23.46	22.02	16.37	13.12
ରାଜସ୍ୱ ପ୍ରାପ୍ତିରେ ସୁଧର ପ୍ରତିଶତ	ଟି	15.00	15.00	15.00	15.00	15.00
	ଏ	5.83	5.97	6.36	4.14	3.66

(ଟି- ଲକ୍ଷ୍ୟ ଓ ଏ- ସଫଳତା)

ଉତ୍ସ: ଓଡ଼ିଶା ସରକାରଙ୍କ ସମ୍ବୃଦ୍ଧ ବର୍ଷର ବିଭାଗ ହିସାବ

ଗତ ପାଞ୍ଚ ବର୍ଷ ମଧ୍ୟରେ (ଆର୍ଥିକ ବର୍ଷ 2018-19 ରୁ 2022-23 ମଧ୍ୟରେ) ଓଡ଼ିଶା ସରକାର ଅର୍ଥ ଆୟୋଗ ଏବଂ ଏଫ୍‌ଆରବିଏମ୍ ଅଧିନିୟମ ଦ୍ୱାରା ଧାର୍ଯ୍ୟ ହୋଇଥିବା ସମସ୍ତ ଆର୍ଥିକ ଲକ୍ଷ୍ୟ ହାସଲ କରିଛନ୍ତି । ବକେୟା ଦାୟିତ୍ୱ ଜିଏସ୍‌ଡିଏ ଅନୁପାତ ଧୀରେ ଧୀରେ 2019-20 (23.46 ପ୍ରତିଶତ) ରୁ 2022-23 (13.12 ପ୍ରତିଶତ) କୁ ହ୍ରାସ ପାଇଛି । ଅଧିକତ୍ୱ, ରାଜ୍ୟ କ୍ରମାଗତ ଭାବରେ ଏକ ରାଜସ୍ୱ ବଳକା ବଜାୟ ରଖିଛି । ଯେହେତୁ ଏଫ୍‌ଆରବିଏମ୍ ଅଧିନିୟମରେ ଦର୍ଶାଯାଇଛି ଏବଂ ଆର୍ଥିକ ନିଅଣ୍ଡ ଲକ୍ଷ୍ୟ ଧାର୍ଯ୍ୟ କରାଯାଇଛି ।

2.7.1 ନିର୍ଭରୋଚ୍ଛିର ସ୍ଥିତି-ଆକସ୍ମିକ ଦେୟ

ନିର୍ଭରୋଚ୍ଛି ପ୍ରଦାନ କରାଯାଇଥିବା ଧାରକଙ୍କ ଦ୍ୱାରା ଖୁଲାପ ମାମଲାରେ ନିର୍ଭରୋଚ୍ଛି ଗୁଡ଼ିକ ରାଜ୍ୟ ଏକାକୃତ ପାଣ୍ଠିର ଆକସ୍ମିକ ଦେୟ । ଅର୍ଥ ବିଭାଗ ନିର୍ଦ୍ଦେଶ ଦେଇଥିଲେ (12 ନଭେମ୍ବର 2002) ଯେ ପ୍ରତିବର୍ଷ 1 ଅପ୍ରେଲ ସୁଦ୍ଧା ସମୁଦାୟ ବକେୟା ନିର୍ଭରୋଚ୍ଛି, ବିଭାୟ ପୂର୍ବବର୍ତ୍ତୀ ବର୍ଷରେ ରାଜ୍ୟରେ ରାଜସ୍ୱ ପ୍ରାପ୍ତିର (ଅନୁଦାନ ବ୍ୟତୀତ) ଶତ ପ୍ରତିଶତରୁ ଅଧିକ ହେବ ନାହିଁ । ବର୍ଷ 2018-19 ରୁ 2022-23 ପାଇଁ ଉଲ୍ଲେଖନୀୟ ଗ୍ୟାରେଣ୍ଟିଗୁଡ଼ିକର ଧାରା, **ସାରଣୀ 2.35** ରେ ଦର୍ଶାଯାଇଛି ।

ବକେୟା ଗ୍ୟାରେଣ୍ଟିଗୁଡ଼ିକ (6,160 କୋଟି ଟଙ୍କା), 2022-23 ଆର୍ଥିକ ବର୍ଷ ଆରମ୍ଭରେ, ମୋଟ ରାଜସ୍ୱ ପ୍ରାପ୍ତି 7.57 ପ୍ରତିଶତ, ଦ୍ୱିତୀୟ ବର୍ଷର²³ କମ୍ ଅନୁଦାନ ସହାୟତା (81,319 କୋଟି ଟଙ୍କା) ଥିଲା ଏବଂ ସଂକଳ୍ପ ପତ୍ରରେ ନିର୍ଦ୍ଧାରିତ ସୀମା (100 ପ୍ରତିଶତ) ସୀମା ମଧ୍ୟରେ ଥିଲା ।

ସାରଣୀ 2.35: ସରକାରଙ୍କ ଦ୍ୱାରା ଦିଆଯାଇଥିବା ନିର୍ଭରୋଚ୍ଛି

(ଟଙ୍କା କୋଟିରେ)

ଗ୍ୟାରେଣ୍ଟି ଗୁଡ଼ିକ	2018-19	2019-20	2020-21	2021-22	2022-23
ସୁଧ ସହିତ ବକେୟା ନିର୍ଭରୋଚ୍ଛିର ନିର୍ଦ୍ଧାରିତ ସୀମା (ମାନଦଣ୍ଡ)	59,217	67,584	79,948	77,416	81,319
ବର୍ଷ ଆରମ୍ଭରେ ଥିବା ବକେୟା ନିର୍ଭରୋଚ୍ଛି	1,711	4,170	3,532	7,086	6,160
ବର୍ଷରେ ଥିବା ବକେୟା ନିର୍ଭରୋଚ୍ଛି	4,170	3,532	7,086	6,160	5,111

ଉତ୍ତର: ଓଡ଼ିଶା ସରକାରଙ୍କ ସଂପୂର୍ଣ୍ଣ ବର୍ଷର ବିଭାୟ ହିସାବ

ସରକାର ଏହି ଗ୍ୟାରେଣ୍ଟିଗୁଡ଼ିକୁ ଶତପ୍ରତିଶତ ବିପଦପୂର୍ଣ୍ଣ ବର୍ଗୀକୃତ କରିଛନ୍ତି ଅର୍ଥାତ୍ ଡିଫଲ୍ଟର ବିପଦକୁ ରାଜ୍ୟ ସରକାର ବହନ କରିଛନ୍ତି । 2022-23 ବର୍ଷରେ ଗୋ ସମବାୟ ଚିନି ମିଲକୁ 6.40 କୋଟି ଟଙ୍କା ଗ୍ୟାରେଣ୍ଟି ପ୍ରଦାନ କରିଥିଲା । ଅନ୍ୟପକ୍ଷରେ, ଗ୍ୟାରେଣ୍ଟି 1,054.98 କୋଟି ଟଙ୍କା (ଗ୍ରୀଡ଼କୋ: 991.00 କୋଟି ଟଙ୍କା, ମାର୍କେଟିଂ ସମବାୟ ସମିତି: 30.00 କୋଟି ଟଙ୍କା, ସମବାୟ ଚିନି ମିଲ: 15.00 କୋଟି ଟଙ୍କା, ମହିଳା ବିକାଶ ନିଗମ: 1.84 କୋଟି ଟଙ୍କା, ଓଡିସି ଓ ପାଇନାନ୍ସ ବିକାଶ ନିଗମ ଲିମିଟେଡ଼: 8.77 କୋଟି ଟଙ୍କା ଏବଂ ଓଡ଼ିଶା ରାଜ୍ୟ ଅର୍ଥ ବିକାଶ ନିଗମ (ଏସସି): 8.37 କୋଟି ଟଙ୍କା ପ୍ରତ୍ୟାହାର କରି ନିଆଯାଇଛି ଏବଂ ବର୍ଷ ମଧ୍ୟରେ କୌଣସି ଗ୍ୟାରେଣ୍ଟି ଆହ୍ୱାନ କରାଯାଇନାହିଁ । ସରକାର ନିଶ୍ଚିତ କରିଥିବା ମୋଟ ବକେୟା ରାଶି ମଧ୍ୟରୁ, (5,111 କୋଟି ଟଙ୍କା), 99.23 ପ୍ରତିଶତ (5,071.58 କୋଟି ଟଙ୍କା) ଗ୍ରୀଡ଼ କର୍ପୋରେସନ୍ ଅଫ୍ ଓଡ଼ିଶା ଲିମିଟେଡ଼ (ଗ୍ରୀଡ଼କୋ) କୁ ପ୍ରଦାନ କରାଯାଇଛି ।

ସରକାର ଦେଇଥିବା ଗ୍ୟାରେଣ୍ଟିଗୁଡ଼ିକୁ ବିଚାରକୁ ନେଇ, ଅନୁଷ୍ଠାନଗୁଡ଼ିକ କେତେକ କ୍ଷେତ୍ରରେ 0.01 ପ୍ରତିଶତରୁ ଏକ ପ୍ରତିଶତ ମଧ୍ୟରେ ଗ୍ୟାରେଣ୍ଟି କମିଶନ ଦେବାକୁ ପଡ଼ିବ । ଆର୍ଥିକ ହିସାବ ଅନୁଯାୟୀ, 2022-23 ମଧ୍ୟରେ ରାଜ୍ୟ ଗ୍ୟାରେଣ୍ଟି କମିଶନ 48.31 କୋଟି ଟଙ୍କା ପାଇଛି । 31 ମାର୍ଚ୍ଚ 2023 ସୁଦ୍ଧା ମିଳିଥିବା ସମ୍ମିଳିତ ଗ୍ୟାରେଣ୍ଟି କମିଶନ 421.71 କୋଟି ଟଙ୍କା ଥିଲା, ଯାହା ଗ୍ରହଣ ଯୋଗ୍ୟ ପରିମାଣ 467.94 କୋଟି ଟଙ୍କା ଥିଲା । 46.23 କୋଟି ଟଙ୍କାର ବଳକା ଗ୍ୟାରେଣ୍ଟି କମିଶନ ଏପର୍ଯ୍ୟନ୍ତ ଗ୍ରହଣ କରାଯାଇ ନାହିଁ ।

²³ ଦ୍ୱିତୀୟ ପୂର୍ବ ବର୍ଷ ଆର୍ଥିକ ବର୍ଷ 2020-21: ରାଜସ୍ୱ ପ୍ରାପ୍ତି (1,04,387 କୋଟି ଟଙ୍କା) ଆର୍ଥିକ ବର୍ଷ 2020-21 ବିଯୋଗ ଅନୁଦାନ ସହାୟତା (23,068 କୋଟି ଟଙ୍କା) =81,319 କୋଟି ଟଙ୍କା ।

2.7.2 ବଳକା ଅର୍ଥ ରାଶିର ପରିଚାଳନା

ଭାରତର ରିଜର୍ଭ ବ୍ୟାଙ୍କ ସହିତ ହୋଇଥିବା ରୁଚ୍ଛିନାମା ଅନୁଯାୟୀ ରାଜ୍ୟ ସରକାରଙ୍କୁ ବ୍ୟାଙ୍କ ସହିତ ସର୍ବନିମ୍ନ ଦୈନିକ ବଳକା ଅର୍ଥ ରାଶି ବଜାୟ ରଖିବାକୁ ହେବ । ଯଦି କୌଣସି ଦିନ ବଳକା ରାଶି ହୋଇଥିବା ସର୍ବନିମ୍ନ ତଳକୁ ଖସିଯାଏ, ତେବେ ସାଧାରଣ ଉପାୟ ଏବଂ ଅର୍ଥ ଅଗ୍ରାମ (ଡବ୍ଲୁଏମ୍‌ଏ)/ ସତନ୍ତ ଉପାୟ ଏବଂ ଅର୍ଥ ଅଗ୍ରାମ (ଏସ୍‌ଡବ୍ଲୁଏମ୍‌ଏ/ ସତନ୍ତ ଉଠାଣ ସୁବିଧା (ଏସ୍‌ଡିଏଫ୍)/ ଓଭରଡ୍ରାଫ୍ଟ (ଓଡି) ନେଇ ଅଭାବ ଭଲ ହୋଇଯାଏ । ସମୟ ରାଜ୍ୟ ସରକାରଙ୍କ ପାଇଁ ସାଧାରଣ ଡବ୍ଲୁଏମ୍‌ଏ ପାଇଁ ସୀମା ଆର୍ବିଆଇ ଦ୍ୱାରା ସମୟ ସମୟରେ ସଂଶୋଧିତ ହୁଏ । ରାଜ୍ୟ ସରକାର ଏହାର ଅତିରିକ୍ତ ନଗଦ ବଳକାକୁ ସହ ଏବଂ ଦୀର୍ଘକାଳୀନ ଭାରତ ସରକାର ଅମାନତ ଏବଂ ଟ୍ରେଜେରୀ ବିଲରେ ବିନିଯୋଗ କରନ୍ତି । ରାଜ୍ୟ ବିପର୍ଯ୍ୟୟ ମୁକାବିଲା ପାଣ୍ଠି, ଏକତ୍ରୀତ ବୁଡ଼ିଯିବା ପାଣ୍ଠି, ଗ୍ୟାରେଣ୍ଟି ମୁକ୍ତି ପାଣ୍ଠି, ରାଜ୍ୟ କ୍ଷତିପୂରଣ ବୃକ୍ଷରୋପଣ ପାଣ୍ଠି ଇତ୍ୟାଦି ନଗଦ ବଳକା ଏହି ଉପକରଣରେ ବିନିଯୋଗ କରନ୍ତି । ଏହିପରି ପୁଞ୍ଜି ବିନିଯୋଗରୁ ପ୍ରାପ୍ତ ଲାଭ 0049-ସୁଧ ପ୍ରାପ୍ତି ଅଧୀନରେ ରହିବ୍ ଭାବରେ କ୍ରେଡିଟ୍ ହୋଇଛି ।

ଉପଲକ୍ଷ ନଗଦ ବାଲାନ୍ସକୁ ଉତ୍ପାଦନକାରୀ ବ୍ୟବହାରରେ ନ ରଖି ନଗଦ ବଳକା ଅଧିକ ହେବା ସତ୍ତ୍ୱେ ନଗଦ ବାଲାନ୍ସକୁ ଅଧିକ ବଦାଇବା ସତ୍ତ୍ୱେ ରାଜ୍ୟ ସରକାର ବଜାର ରଣକୁ ପୁନର୍ବାର ଗ୍ରହଣ କରିବା ବାସ୍ତବ୍ୟ ନୁହେଁ । ନଗଦ ବଳକାର ବିବରଣୀ ଏବଂ ଆର୍ଥିକ ବର୍ଷ 2021-22 ଏବଂ 2022-23 ସମୟରେ ସେମାନଙ୍କର ବିନିଯୋଗ, **ସାରଣୀ 2.36** ରେ ଦର୍ଶାଯାଇଛି ।

ସାରଣୀ 2.36: ବଳକା ଅର୍ଥ ଓ ବଳକା ଅର୍ଥର ନିବେଶ

(ଟଙ୍କା କୋଟିରେ)

	31/3/2022 ସୁଦ୍ଧା ଅନ୍ତିମ ଅବଶେଷ	31/3/2023 ସୁଦ୍ଧା ଅନ୍ତିମ ଅବଶେଷ
(କ) ସାଧାରଣ ନଗଦ ଅବଶେଷ -		
ଟ୍ରେଜେରୀ ଥିବା ନଗଦ	--	--
ରିଜର୍ଭ ବ୍ୟାଙ୍କରେ ଜମା	44.64	(-)1.09
ଅନ୍ୟାନ୍ୟ ବ୍ୟାଙ୍କରେ ଜମା	--	--
ପ୍ରେରିତ ଟଙ୍କା - ସ୍ଥାନୀୟ	--	--
ରୋକଡ଼ ଅବଶେଷ ନିବେଶ ହିସାବରେ	32,701.46	9,529.43
ମୋଟ (କ)	32,746.10	9,528.34
(ଖ) ଅନ୍ୟାନ୍ୟ ରୋକଡ଼ ଅବଶେଷ ଓ ନିବେଶ		
ବିଭାଗୀୟ ଅଧିକାରୀ ମାନଙ୍କ ପାଖରେ ଥିବା ଜମା ରାଶି ଯଥା- ପୂର୍ବ ବିଭାଗ ଅଧିକାରୀ, ଜଙ୍ଗଲ ବିଭାଗ ଅଧିକାରୀ, ଜିଲ୍ଲାପାଳ	20.40	22.52
ବିଭାଗୀୟ ଅଧିକାରୀମାନଙ୍କ ପାଖରେ ଥିବା ସ୍ଥାୟୀ ଅଗ୍ରାମ ଆକସ୍ମିକ ଖର୍ଚ୍ଚ ପାଇଁ ଅଗ୍ରାମ ରାଶି	0.34	0.34
ଚିହ୍ନିତ ପାଣ୍ଠିରେ ବିନିଯୋଗ/ (ଏକତ୍ରୀକୃତ ରଣ ଶୋଧନ ପାଣ୍ଠି ନିଧି-15,914.20 କୋଟି ଟଙ୍କା, ନିକ୍ଷିତ ମୋଟନ ପାଣ୍ଠି-1,788.60 କୋଟି ଟଙ୍କା, ଓଡ଼ିଶା ବଜେଟ ସୁରତା ପାଣ୍ଠି-13,632.52 କୋଟି ଟଙ୍କା, ରାଜ୍ୟ କ୍ଷତି ପୂରଣ ବୃକ୍ଷରୋପଣ ପାଣ୍ଠି 3,670.68 କୋଟି ଟଙ୍କା 31 ମାର୍ଚ୍ଚ 2023 ସୁଦ୍ଧା ରାଜ୍ୟ ବିପର୍ଯ୍ୟୟ ଦାୟତ୍ୱ ପାଣ୍ଠି 883.02 କୋଟି ଟଙ୍କା)	18,464.21	35,889.02
ମୋଟ (ଖ)	18,484.95	35,911.88
ସର୍ବମୋଟ (କ+ଖ)	51,231.05	45,440.22
ଅର୍ଜିତ ସୁଧ	2,069.52	2,845.29

ଉତ୍ସ: ଓଡ଼ିଶା ସରକାରଙ୍କ ସମ୍ବନ୍ଧିତ ବର୍ଷର ବିଭାଗୀୟ ହିସାବ

ବନ୍ଧ ନଗଦ ଅବଶେଷ, ଚଳିତ ବର୍ଷ ଶେଷରେ (45,440.22 କୋଟି ଟଙ୍କା) ପୂର୍ବ ବର୍ଷ ତୁଳନାରେ 5,790.83 କୋଟି ଟଙ୍କା ହ୍ରାସ ପାଇଛି (51,231.05 କୋଟି ଟଙ୍କା) । ରୋକଡ଼ ଅବଶେଷରେ ଚିହ୍ନିତ କରାଯାଇଥିବା ପାଣ୍ଠିରୁ ନିବେଶିତ 35,889.02 କୋଟି ଟଙ୍କା ଅନ୍ତର୍ଭୁକ୍ତ ଅଛି । ଆର୍ଥିକ ବର୍ଷ 2022-23 ସମୟରେ ରାଜ୍ୟ ସରକାର ସର୍ବନିମ୍ନ ନଗଦ ବଳକା 1.28 କୋଟି ଟଙ୍କା ବର୍ଷ ମଧ୍ୟରେ ବଜାୟ ରଖିଥିଲେ ।

ରିଜର୍ଭ ପାଣ୍ଠିରେ ବଳକା ନଗଦ ଆକାରରେ ରଖାଯାଇଥାଏ କିମ୍ବା ସମ୍ପୂର୍ଣ୍ଣ ପାଣ୍ଠି ମାର୍ଗଦର୍ଶିତାରେ ଧାର୍ଯ୍ୟ ହୋଇଥିବା ବିଭିନ୍ନ ସିକ୍ୟୁରିଟିରେ ବିନିଯୋଗ ହେବା ଆବଶ୍ୟକ । 15,914.20 କୋଟି ଟଙ୍କାର ଏକତ୍ରିତ ରଣ ପରିଶୋଧ ପାଣ୍ଠି, ଗ୍ୟାରେଣ୍ଟି ମୁକ୍ତି ପାଣ୍ଠି 1,788.60 କୋଟି ଟଙ୍କା, ଓଡ଼ିଶା ବଜେଟ୍ ସ୍ଥିରାକରଣ ପାଣ୍ଠି, 13,632.52 କୋଟି ଟଙ୍କା, ରାଜ୍ୟ କ୍ଷତିପୂରଣ ବୃକ୍ଷରୋପଣ ପାଣ୍ଠି 3,670.68 କୋଟି ଟଙ୍କା ଏବଂ 31 ମାର୍ଚ୍ଚ 2023 ରେ ରାଜ୍ୟ ବିପର୍ଯ୍ୟୟ ମୁକାବିଲା ପାଣ୍ଠି 883.02 କୋଟି ଟଙ୍କା ହୋଇଛି । ଧାର୍ଯ୍ୟ ପାଣ୍ଠିର ପୁଞ୍ଜି ବିନିଯୋଗରେ ସୁଧ 1,485.95 କୋଟି ଟଙ୍କା (ସିଏସ୍‌ଏଫ୍ 1,232.51 କୋଟି ଟଙ୍କା, ଜିଆର୍‌ଏଫ୍ 142.19 କୋଟି ଟଙ୍କା, ଏସ୍‌ସିଏଫ୍ 56.67 କୋଟି ଟଙ୍କା, ଏସ୍‌ଡିଆର୍‌ଏଫ୍ 44.39 କୋଟି ଟଙ୍କା ଏବଂ ଏସ୍‌ଡିଏଫ୍ 10.19 କୋଟି ଟଙ୍କା) ସୁଧ ଧାର୍ଯ୍ୟ ଅନୁସାରେ ବିନିଯୋଗ ହୋଇଛି ।

ଧାର୍ଯ୍ୟ ପାଣ୍ଠି ବ୍ୟତୀତ, ସରକାର ଭାରତ ସରକାର ଷ୍ଟକ୍ ଏବଂ ଭାରତ ସରକାର ଟ୍ରେଜେରୀ ବିଲରେ ବର୍ଷ ସାରା ଅତିରିକ୍ତ ସାଧାରଣ ନଗଦ ବଳକା ବିନିଯୋଗ କରିଥିଲେ । 31 ମାର୍ଚ୍ଚ 2023 ସୁଦ୍ଧା, ଭାରତ ସରକାର ଟ୍ରେଜେରୀ ବିଲ (ଟିବି) 9,529.43 କୋଟି ଟଙ୍କା ଏବଂ ଭାରତ ସରକାର ଷ୍ଟକ୍ (ଭାରତ ସରକାର ଷ୍ଟକ୍ 103.02 କୋଟି ଟଙ୍କା, 14 ଦିନ ଟିବି 7,644.13 କୋଟି ଟଙ୍କା ଏବଂ 364 ଦିନ ଟିବିରେ 1,782.28 କୋଟି ଟଙ୍କା)/ ବିନିଯୋଗ ହୋଇଛି । ଏହି ପୁଞ୍ଜି ବିନିଯୋଗରେ ସରକାର 2022-23 ଆର୍ଥିକ ବର୍ଷରେ 1,359.34 କୋଟି ଟଙ୍କା ସୁଧ ଅର୍ଜନ କରିଥିଲେ ।

ଗତ ପାଞ୍ଚ ବର୍ଷ ସମୟରେ ନଗଦ ବଳକା ଇନଭେଷ୍ଟମେଣ୍ଟ ଆକାଉଣ୍ଟର ବିବରଣୀ ଏବଂ ମାସ ଶେଷରେ ନଗଦ ବଳକା ଏବଂ ନିର୍ଦ୍ଦିଷ୍ଟ ବଳକା ନିବେଶର ମାସ ଅନୁଯାୟୀ, ଆର୍ଥିକ ବର୍ଷ 2022-23 ମଧ୍ୟରେ ଯଥାକ୍ରମେ ସାରଣୀ 2.37 ଏବଂ ରେଖାଚିତ୍ର 2.25 ରେ ଚିତ୍ରିତ ହୋଇଛି ।

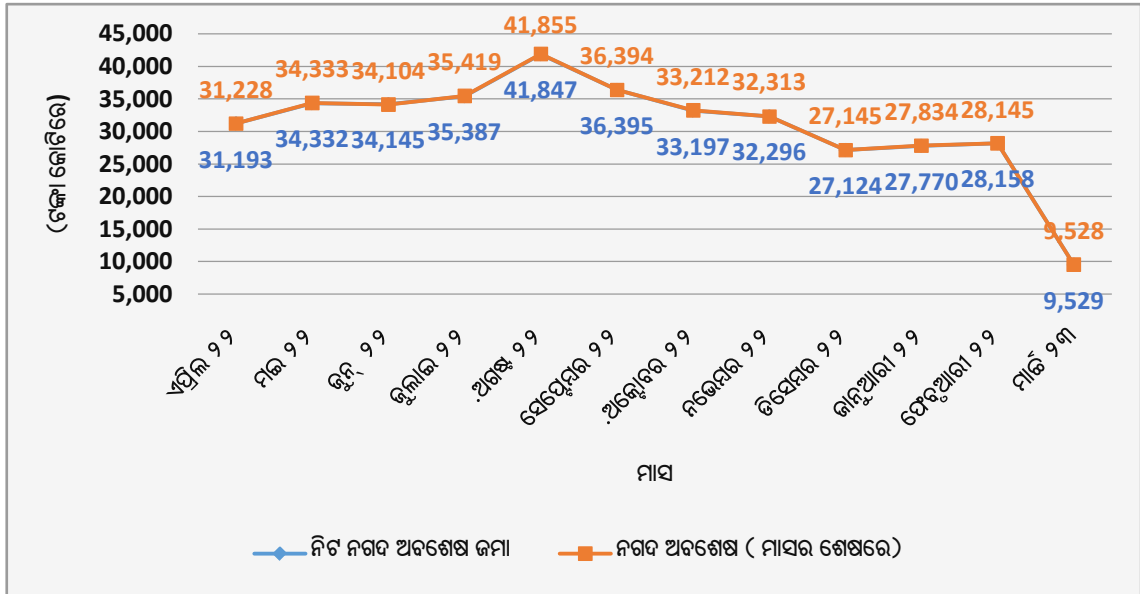
ସାରଣୀ 2.37: ରୋକଡ଼ ଅବଶେଷ ନିବେଶ ଖାତା (ମୁଖ୍ୟ ଶୀର୍ଷ 8673)

(ଟଙ୍କା କୋଟିରେ)

ବର୍ଷ	ପ୍ରାରମ୍ଭିକ ଜମା	ଅନ୍ତିମ ଜମା ରାଶି	ବୃଦ୍ଧି (+) / ହ୍ରାସ(-)	ସୁଧ ଆଦାୟ
2018-19	24,747.97	23,135.59	(-) 1,612.38	1,427.13
2019-20	23,135.59	24,865.00	(+) 1,729.41	1,422.96
2020-21	24,865.00	14,351.36	(-) 10,513.64	945.88
2021-22	14,351.36	32,701.46	(+)18,350.10	508.08
2022-23	32,701.46	9,529.43	(-)23,172.03	1,359.34

ଉତ୍ସ: ଓଡ଼ିଶା ସରକାରଙ୍କ ସଂପୂର୍ଣ୍ଣ ବର୍ଷର ବିବରଣୀ ହିସାବ

ରେଖାଚିତ୍ର 2.25: ବର୍ଷ ମଧ୍ୟରେ ମାସିକ ବଳକା ଅର୍ଥ ରାଶିର ଚଳନ ଓ ନିର୍ଦ୍ଦିଷ୍ଟ ବଳକା ଅର୍ଥ ରାଶି ନିବେଶ

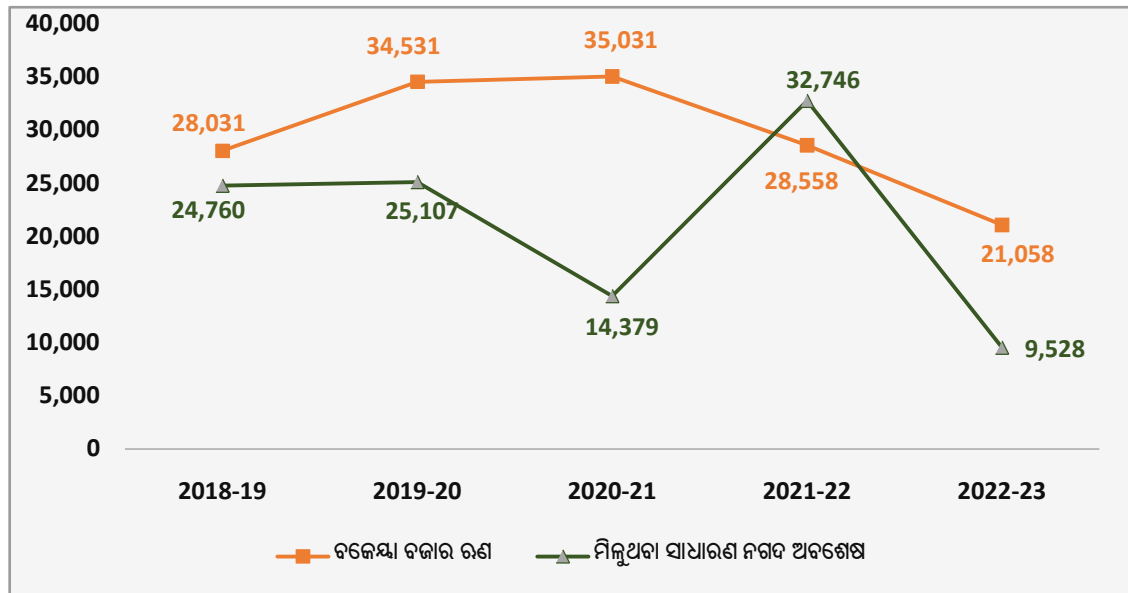


ଉତ୍ସ: ଓଡ଼ିଶା ସରକାରଙ୍କ ସଂପୃକ୍ତ ବର୍ଷର ବିଭାଗୀୟ ହିସାବ

ଗତ ପାଞ୍ଚ ବର୍ଷ ମଧ୍ୟରେ ବଜାର ରଣର ନଗଦ ବଳକାର ତୁଳନାର ବିବରଣୀ ରେଖାଚିତ୍ର 2.26 ରେ ଚିତ୍ରିତ ହୋଇଛି ।

ରେଖାଚିତ୍ର 2.26: ବଜାର ରଣ ରୋଜଡ଼ ତୁଳନାରେ

(କୋଟି ଟଙ୍କାରେ)



ଉତ୍ସ: ଓଡ଼ିଶା ସରକାରଙ୍କ ସଂପୃକ୍ତ ବର୍ଷର ବିଭାଗୀୟ ହିସାବ

ଆର୍ଥିକ ବର୍ଷ 2022-23 ସମୟରେ ରାଜ୍ୟ ସରକାର ବର୍ଷ ସାରା ବିପୁଳ ନଗଦ ବଳକା (ସର୍ବନିମ୍ନ 9,528 କୋଟି ଟଙ୍କା) ବଜାୟ ରଖିଥିଲେ । ସାଧାରଣ ନଗଦ ବଳକାର 9,528 କୋଟି ଟଙ୍କା ବିନିଯୋଗରେ, 1,359.34 କୋଟି ଟଙ୍କା (4.39²⁴ ପ୍ରତିଶତ) ସୁଧ ଅର୍ଜନ ହୋଇଥିବା ବେଳେ 2022-23 ଆର୍ଥିକ ବର୍ଷରେ ରାଜ୍ୟ ସରକାର ବଜାର ଉଧାର ଉପରେ ହାରାହାରି ସୁଧ ହାର 8.21²⁵ ପ୍ରତିଶତ ପ୍ରଦାନ କରିଛନ୍ତି ।

2.8 ପ୍ରମୁଖ ବୈଶିଷ୍ଟ୍ୟଗୁଡ଼ିକ

ନିଅଣ୍ଟ ସୂଚକ, ରାଜସ୍ୱ ବୃଦ୍ଧି ଏବଂ ବ୍ୟୟ ପରିଚାଳନା ହେଉଛି ସରକାରଙ୍କ ଆର୍ଥିକ ପ୍ରଦର୍ଶନକୁ ବିଚାର କରିବା ପାଇଁ ପ୍ରମୁଖ ପ୍ରାଧାନ୍ୟ । ରାଜ୍ୟ ଆର୍ଥିକର ପ୍ରମୁଖ ପାରାମିଟରଗୁଡ଼ିକର ତୁଳନା, ଆର୍ଥିକ ବର୍ଷ 2022-23 ସମୟରେ, ପୂର୍ବ ବର୍ଷର ଅର୍ଥାତ୍ ଆର୍ଥିକ ବର୍ଷ 2021-22 ସହିତ, **ସାରଣୀ 2.38** ରେ ସଂକ୍ଷିପ୍ତ ହୋଇଛି ।

ସାରଣୀ 2.38: ରୋକଡ଼ ଅବଶେଷ ନିବେଶ ଖାତା (ମୁଖ୍ୟ ଶୀର୍ଷ 8673)

(ଟଙ୍କା କୋଟିରେ)

ସକରାମ୍ଭକ ସୂଚକ	ପାଖାପାଖି ନିରୀକ୍ଷଣ କରୁଥିବା ଆବଶ୍ୟକୀୟ ପାରାମିଟରଗୁଡ଼ିକ
↑ ସାମାଜିକ ସେବାରେ ରାଜସ୍ୱ ବ୍ୟୟରେ ବୃଦ୍ଧି 10.96 ପ୍ରତିଶତ	↓ ଅଣ ଟିକସ ରାଜସ୍ୱରେ ହ୍ରାସ 21.26 ପ୍ରତିଶତ
↑ ପୁଞ୍ଜିଗତ ବ୍ୟୟରେ ବୃଦ୍ଧି 46.75 ପ୍ରତିଶତ	↑ ରାଜସ୍ୱ ବ୍ୟୟରେ ବୃଦ୍ଧି 19.54 ପ୍ରତିଶତ
↑ ବକେୟା ସରକାରୀ ରଣରେ ହ୍ରାସ 13.79 ପ୍ରତିଶତ	
↑ ବିଭାୟ ସୂଚନାଙ୍କ (ପ୍ରାଥମିକ ନିଅଣ୍ଟ ବ୍ୟତୀତ) ଏଫ୍‌ଆର୍‌ବିଏମ୍ ଆଇନ୍ ଦ୍ୱାରା ନିର୍ଦ୍ଧାରିତ ସୀମା ଭିତରେ	
↑ ରାଜସ୍ୱ ପ୍ରାପ୍ତିରେ ପ୍ରତିଶୁଦ୍ଧି ଦେଇଥିବା ବ୍ୟୟ 33.25 ପ୍ରତିଶତ	

ଉତ୍ସ: ଓଡ଼ିଶା ସରକାରଙ୍କ ସମ୍ପୂର୍ଣ୍ଣ ବର୍ଷର ବିଭାୟ ହିସାବ

2.9 ଉପସଂହାର

2004-05 ଠାରୁ ଆରମ୍ଭ ହୋଇଥିବା ପାଞ୍ଚ ଆର୍ଥିକ ବର୍ଷ ମଧ୍ୟରେ ଆର୍ଥିକ ପରିଚାଳନା ତଥା ଆର୍ଥିକ ସ୍ଥିରତାକୁ ସୁନିଶ୍ଚିତ କରିବା ପାଇଁ ରାଜ୍ୟ ଏଫ୍‌ଆର୍‌ବିଏମ୍ ଅଧିନିୟମ, 2005 ପାରିତ କରିଛି । ଆର୍ଥିକ ବର୍ଷ 2004-05 ସମୟରେ ଓଡ଼ିଶା ସରକାର ରାଜସ୍ୱ ବଳକା ହାସଲ କରିଥିଲା ଏବଂ ସେହି ଦିନଠାରୁ କ୍ରମାଗତ ଭାବରେ ରାଜସ୍ୱ ବଳକା ବଜାୟ ରଖିଛି । 2022-23 ଆର୍ଥିକ ବର୍ଷରେ ଆୟ ବକେୟା 19,456 କୋଟି ଟଙ୍କା ଥିଲା ।

ଆର୍ଥିକ ବର୍ଷ 2022-23 ବର୍ଷରେ ରାଜ୍ୟର ଆର୍ଥିକ ନିଅଣ୍ଟ 15,219 କୋଟି ଟଙ୍କା ଥିଲା, ଯାହା ଜିଏସ୍‌ଡିପିର 1.96 ପ୍ରତିଶତ ଥିଲା ଏବଂ ରାଜ୍ୟ ଏଫ୍‌ଆର୍‌ବିଏମ୍ ଅଧିନିୟମ ଦ୍ୱାରା ଧାର୍ଯ୍ୟ ଲକ୍ଷ୍ୟ ମଧ୍ୟରେ ଥିଲା ।

ଆର୍ଥିକ ବର୍ଷ 2022-23 ରେ ରାଜ୍ୟର ପ୍ରାଥମିକ ନିଅଣ୍ଟ, 9,717 କୋଟି ଟଙ୍କା ଥିଲା, ଯାହା ଜିଏସ୍‌ଡିପିର 1.25 ପ୍ରତିଶତ । ରାଜ୍ୟ ଏଫ୍‌ଆର୍‌ବିଏମ୍ ଆକ୍ଟରେ ସ୍ଥିର ହୋଇଥିବା ଲକ୍ଷ୍ୟ (ପ୍ରାଥମିକ ବଳକା: ଜିଏସ୍‌ଡିପିର 2 ପ୍ରତିଶତ) ଅତିକ୍ରମ କରିଛି ।

ବେତନ ଏବଂ ବେତନ, ପେନ୍‌ସନ୍, ସୁଧ ଦେୟ ପରି ପ୍ରତିବନ୍ଧ ଦାୟିତ୍ୱ ଉପରେ ରାଜ୍ୟ ମୋଟ ରାଜସ୍ୱ ଖର୍ଚ୍ଚର 38.06 ପ୍ରତିଶତ ବହନ କରିଛି, ପ୍ରାଥମିକ କ୍ଷେତ୍ର ଖର୍ଚ୍ଚ ପାଇଁ 61.94 ପ୍ରତିଶତ ଛାଡ଼ିଛି, ଯାହା ଏକ ଭଲ ସୂଚକ ଥିଲା ।

²⁴ ନଗଦ ବଳକା ନିବେଶ ଉପରେ ସୁଧ ପ୍ରାପ୍ତି (1,359.34 କୋଟି ଟଙ୍କା) ମାସିକ ହାରାହାରି ଶତକଡ଼ା (12 ମାସ ଦ୍ୱାରା ନଗଦ ନିବେଶକୁ ବନ୍ଦ କରି 12 ମାସର ଅର୍ଥ) ଏମ୍‌ଏଚ୍ 8673 ରେ ନଗଦ ବଳକା ବିନିଯୋଗର ଶତକଡ଼ା ।

²⁵ ବଜାର ରଣରେ ହାରାହାରି (ଓବି+ସିବି)/2 ବଜାର ରଣ ପରିଣୋଧ

ପୂର୍ବବର୍ଷ ତୁଳନାରେ ଚଳିତ ବର୍ଷ ରାଜସ୍ୱ ପ୍ରାପ୍ତି 2,597 କୋଟି ଟଙ୍କା (1.70 ପ୍ରତିଶତ) ହ୍ରାସ ପାଇଥିଲା ବେଳେ ରାଜସ୍ୱ ବ୍ୟୟ 21,418.60 କୋଟି ଟଙ୍କା (19.54 ପ୍ରତିଶତ) ବୃଦ୍ଧି ପାଇଛି । ଅଧିକତ୍ୱ, ପୂର୍ବ ବର୍ଷ ତୁଳନାରେ ରାଜ୍ୟର ଅଣ ଟିକସ ରାଜସ୍ୱ 11,537.27 କୋଟି ଟଙ୍କା (21.26 ପ୍ରତିଶତ) ହ୍ରାସ ପାଇଛି ।

ଅପ୍ରତ୍ୟାଶିତ ରାଜସ୍ୱ ଅଭାବ କିମ୍ବା ବଜେଟ୍ ଅଭାବ ହେତୁ ଅତିରିକ୍ତ ରାଜସ୍ୱକୁ ବଜେଟ୍ ରିଜର୍ଭ ଭରଣାରେ ପୃଥକ କରିବାକୁ ଓଡ଼ିଶା ସରକାର ବଜେଟ୍ ସ୍ଥିରତା ପାଣ୍ଠି (ଡିଏସ୍‌ଏଫ୍) ଗଠନ କଲା । ଏହି ପାଣ୍ଠି ରିଜର୍ଭ ପାଣ୍ଠି ଅନ୍ତର୍ଗତ ରାଜ୍ୟର ସରକାରୀ ହିସାବରେ 13,700 କୋଟି ଟଙ୍କା ସହିତ ସୁଧ ବିହୀନ ପାଣ୍ଠି ସୃଷ୍ଟି ହେଲା । ଓଡ଼ିଶା ସରକାର ଗ୍ରେଜେନ୍ଦ୍ରା ବିଲରେ ବିନିଯୋଗ ହୋଇଥିବା ପରିମାଣ 31 ମାର୍ଚ୍ଚ 2023, ପ୍ରିମିୟମ ଦେୟ 67.48 କୋଟି ଟଙ୍କା ଦେବା ପରେ, 13,632.52 କୋଟି ଟଙ୍କା ଥିଲା ।

2022-23 ଆର୍ଥିକ ବର୍ଷରେ, ରାଜ୍ୟ ସରକାର କ୍ୟାପିଟାଲ୍ ବ୍ୟୟ ହିସାବରେ, 33,349.41 କୋଟି ଟଙ୍କା ବୁକ୍ କରିଥିଲେ, ଯାହା ମୋଟ ଖର୍ଚ୍ଚର 20.03 ପ୍ରତିଶତ ଥିଲା । ଅଡିଟ୍ ଲକ୍ଷ୍ୟ କରିଛି ଯେ 33,349.41 କୋଟି ଟଙ୍କା ରାଜସ୍ୱ ପ୍ରକୃତିର 2,652.21 କୋଟି ଟଙ୍କା ବ୍ୟୟକୁ କ୍ୟାପିଟାଲ୍ ବ୍ୟୟ ଭାବରେ ବୁକ୍ କରାଯାଇଛି ।

ସାର୍ବଜନୀନ ରଣ ଏବଂ ସାର୍ବଜନୀନ ଆକାଉଣ୍ଟ ଦାୟିତ୍ୱ ସହିତ ସମୁଦାୟ ବକେୟା ଦାୟିତ୍ୱ ଜିଏସ୍ ଗୁଡ଼ିକ ଜିଏସ୍‌ଡିପି ର 13.12 ପ୍ରତିଶତ ଥିଲା । ପୂର୍ବ ବର୍ଷ ତୁଳନାରେ ମୋଟ ଦାୟିତ୍ୱ 7.45 ପ୍ରତିଶତ ହ୍ରାସ ପାଇଛି । ବର୍ଷକ ମଧ୍ୟରେ, ସୁଧ ଦେୟ ବଦଳରେ ଆଉଟଗୋ ରାଜସ୍ୱ ଖର୍ଚ୍ଚର 4.20 ପ୍ରତିଶତ ଏବଂ ରାଜସ୍ୱ ପ୍ରାପ୍ତି 3.66 ପ୍ରତିଶତ ସହିତ ସମାନ ଥିଲା ।

ରିଜର୍ଭ ପାଣ୍ଠିର ଅଣ-ବିନିଯୋଗ ହେତୁ, ଓଡ଼ିଶା ସରକାରକୁ 2022-23 ଆର୍ଥିକ ବର୍ଷରେ 300.12 କୋଟି ଟଙ୍କା ସୁଧ ଦାୟିତ୍ୱ ବହନ କରିବାକୁ ପଡିଲା, ଯାହା ସମ୍ପୂର୍ଣ୍ଣ ରିଜର୍ଭ ପାଣ୍ଠିକୁ ହସ୍ତାନ୍ତର ହୋଇନାହିଁ ।

ଆର୍ଥିକ ବର୍ଷ 2022-23 ସମୟରେ, ଓଡ଼ିଶା ସରକାର ଏସ୍‌ଡିଏମ୍‌ଏଫ୍ ଆଡ଼କୁ ଭାରତ ସରକାର ଠାରୁ ଅନୁଦାନ ପାଇ 168.50 କୋଟି ଟଙ୍କା ଏବଂ ରାଜ୍ୟ ସରକାରଙ୍କ ଅଂଶ 56.10 କୋଟି ଟଙ୍କା ଥିଲା । ତେବେ, ଓଡ଼ିଶା ସରକାର ବର୍ଷ ମଧ୍ୟରେ ଏସ୍‌ଡିଏମ୍‌ଏଫ୍ କୁ 224.60 କୋଟି ଟଙ୍କା ସ୍ଥାନାନ୍ତର କରିନଥିଲା ।

ଆର୍ଥିକ ବର୍ଷ 2022-23 ଶେଷରେ ଓଡ଼ିଶା ସରକାରର ନଗଦ ବଳକା 45,440.22 କୋଟି ଟଙ୍କା ଥିଲା (ସାଧାରଣ ନଗଦ ବଳକା, 9,528.34 କୋଟି ଟଙ୍କା, ଧାର୍ଯ୍ୟ ପାଣ୍ଠି: 35,889.02 କୋଟି ଟଙ୍କା ଏବଂ ବିଭାଗୀୟ ଅଧିକାରୀଙ୍କ ସହିତ ନଗଦ: 22.86 କୋଟି ଟଙ୍କା) 5,790.83 କୋଟି ଟଙ୍କା ଯାହାକି ପୂର୍ବ ବର୍ଷ (51,231.05 କୋଟି ଟଙ୍କା) ହ୍ରାସ ପାଇଛି ।

2.10 ସୁପାରିଶ

- 1) ରାଜ୍ୟ ସରକାରଙ୍କ ପାଇଁ ବ୍ୟୟ ବର୍ଗୀକରଣର ସମୀକ୍ଷା କରିବା, ଅନୁଦାନ-ସହାୟତାରୁ ବୈଠକ କରିବା ଏବଂ ଏହାର ବଜେଟ୍ ପ୍ରସ୍ତୁତ କରିବା ତଥା ଏହି ପରିପ୍ରେକ୍ଷାରେ ଏହାର ଖର୍ଚ୍ଚ ବୁକ୍ କରିବା ପାଇଁ ଆବଶ୍ୟକ ସଂଶୋଧନ ପଦକ୍ଷେପ ଗ୍ରହଣ କରିବା ଜରୁରୀ ଅଟେ ଏବଂ ଆର୍ଥିକ ବଳକା ଏହାର ଆର୍ଥିକ ସ୍ଥିତିକୁ ପ୍ରତିଫଳିତ କରେ ।
- 2) ଏଫ୍‌ଆର୍‌ଡିଏମ୍ ଅଧିନିୟମରେ ଧାର୍ଯ୍ୟ କରାଯାଇଥିବା ଜିଏସ୍‌ଡିପିର 02 ପ୍ରତିଶତ ପ୍ରାଥମିକ ବଳକା ହାସଲ କରିବାକୁ ସରକାର ଧ୍ୟାନ ଦେବା ଉଚିତ୍ ।
- 3) ମୁଖ୍ୟ ଶୀର୍ଷ 0230-ଶ୍ରମ ଏବଂ ରୋଜଗାର, 16.40 କୋଟି ଟଙ୍କା ବୋର୍ଡର ଆକାଉଣ୍ଟକୁ ସ୍ଥାନାନ୍ତର ହୋଇନଥିବା ଶ୍ରମ ଓ ନିଯୁକ୍ତି ସେସ୍କୁ ସ୍ଥାନାନ୍ତର କରିବାକୁ ସରକାର ଆବଶ୍ୟକ ପଦକ୍ଷେପ ନେବା ଉଚିତ୍ ।

ଅଧ୍ୟାୟ III

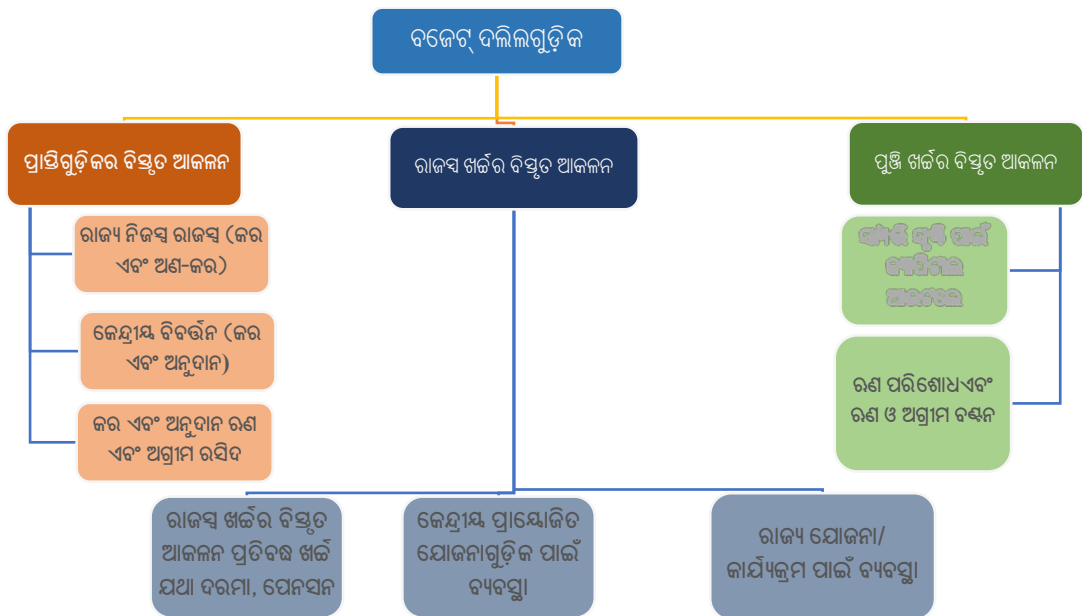
ବଜେଟାରୀ ପରିଚାଳନା

3.1 ବଜେଟ ପଦ୍ଧତି

ଭାରତର ସମ୍ବିଧାନର ଧାରା 202 ଅନୁଯାୟୀ, ପ୍ରତ୍ୟେକ ଆର୍ଥିକ ବର୍ଷ ସମ୍ପର୍କରେ, ସେହି ବର୍ଷ ପାଇଁ ରାଜ୍ୟର ଆନୁମାନିକ ପ୍ରାପ୍ତି ଏବଂ ଖର୍ଚ୍ଚର ଏକ ବିବୃତ୍ତି, ଯାହାକୁ “ବାର୍ଷିକ ଆର୍ଥିକ ବିବରଣୀ(ବଜେଟ)” କୁହାଯାଏ, ରାଜ୍ୟ ବିଧାନସଭା ସମ୍ମୁଖରେ ରଖାଯାଏ । ଖର୍ଚ୍ଚର ଆକଳନ ଖର୍ଚ୍ଚର ‘ଚାର୍ଜ’ ଏବଂ ‘ଭୋଟ’ ଆଇଟମଗୁଡ଼ିକୁ¹ ପୃଥକ ଭାବରେ ଦର୍ଶାଏ ଏବଂ ରାଜସ୍ୱ ଆକାଉଣ୍ଟରେ ଥିବା ଖର୍ଚ୍ଚକୁ ଅନ୍ୟ ଖର୍ଚ୍ଚରୁ ପୃଥକ କରେ । ରାଜ୍ୟ ସରକାରଙ୍କ ଦ୍ୱାରା ଯେକୌଣସି ଖର୍ଚ୍ଚ ବହନ କରିବାକୁ ଆଇନଗତ ପ୍ରାଧିକାରଣ ଆବଶ୍ୟକ ।

ଓଡ଼ିଶା ବଜେଟ୍ ମାନୁଆଲ୍ ଅନୁଯାୟୀ ବିଭିନ୍ନ ବିଭାଗରୁ ଆକଳନ ହାସଲ କରି ବାର୍ଷିକ ବଜେଟ୍ ପ୍ରସ୍ତୁତି ପାଇଁ ଅର୍ଥ ବିଭାଗ ଦାୟୀ । ପ୍ରାପ୍ତି ଏବଂ ଖର୍ଚ୍ଚର ବିଭାଗୀୟ ଆକଳନ ବିଭାଗୀୟ ମୁଖ୍ୟଙ୍କ ପରାମର୍ଶରେ ନିୟନ୍ତ୍ରଣ ଅଧିକାରୀମାନଙ୍କ ଦ୍ୱାରା ପ୍ରସ୍ତୁତ ହୁଏ ଏବଂ ନିର୍ଦ୍ଦିଷ୍ଟ ତାରିଖ ଅନୁଯାୟୀ ଅର୍ଥ ବିଭାଗକୁ ଦାଖଲ କରାଯାଏ । ଅର୍ଥ ବିଭାଗ ଆକଳନକୁ ଏକତ୍ର କରି ‘ଅନୁଦାନର ଚାହିଦା’ ନାମକ ବିସ୍ତୃତ ଆକଳନ ପ୍ରସ୍ତୁତ କରେ । **ରେଖାଚିତ୍ର 3.1** ରେ ଦେଖାଯାଇଥିବା ପରି ରାଜ୍ୟ ବଜେଟ୍‌ରେ ନିମ୍ନଲିଖିତ ଦଲିଲଗୁଡ଼ିକ ରହିଛି ।

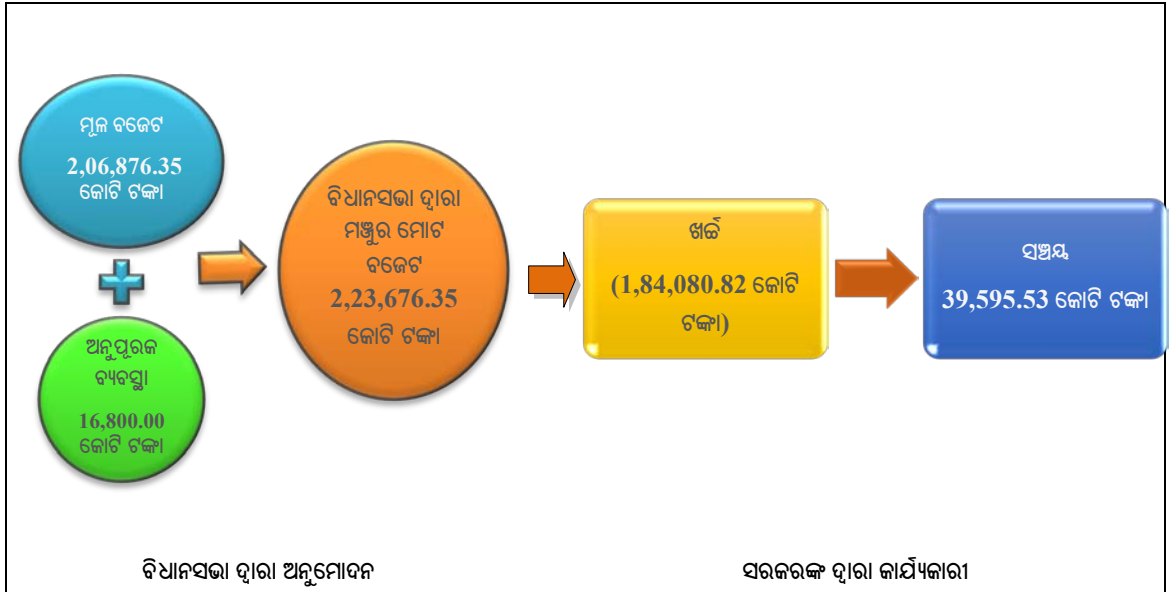
ରେଖାଚିତ୍ର 3.1: ରାଜ୍ୟ ବଜେଟ୍ ଦଲିଲଗୁଡ଼ିକର ବିବରଣୀ



¹ **ଚାର୍ଜ ହୋଇଥିବା ବ୍ୟୟ:** କେତେକ ବର୍ଗର ବ୍ୟୟ(ଯଥା ସାମ୍ବିଧାନିକ କର୍ତ୍ତୃପକ୍ଷଙ୍କ ଦରମା, ରଣ ପରିଶୋଧ ଇତ୍ୟାଦି), ରାଜ୍ୟର ଏକତ୍ରିତ ପାଣ୍ଠି ଉପରେ ଏକ ଚାର୍ଜ ଗଠନ କରେ ଏବଂ ବିଧାନ ସଭା ଦ୍ୱାରା ଭୋଟ ହେବ ।
ଭୋଟ ଖର୍ଚ୍ଚ: ଅନ୍ୟ ସମସ୍ତ ଖର୍ଚ୍ଚ ବିଧାନସଭା ଦ୍ୱାରା ଭୋଟ୍‌ଦ୍ୱାରା ଆଯାଜିତ ।

ବଜେଟର ବିଭିନ୍ନ ଉପାଦାନଗୁଡ଼ିକ ରେଖାଚିତ୍ର 3.2 ରେ ଚିତ୍ରିତ ହୋଇଛି ।

ରେଖାଚିତ୍ର 3.2: ବଜେଟ୍ କାର୍ଯ୍ୟାନୁଷ୍ଠାନ ପ୍ରବାହ ରେଖାଚିତ୍ର



ଉତ୍ସ: ଓଡ଼ିଶା ସରକାରଙ୍କ 2022-23 ବର୍ଷର ବିନିଯୋଗ ହିସାବ

3.1.1 ଆର୍ଥିକ ବର୍ଷ 2022-23 ମଧ୍ୟରେ ସମୁଦାୟ ବ୍ୟୟ, ବିତରଣ ଏବଂ ସଞ୍ଚୟର ସାରାଂଶ

ଆର୍ଥିକ ବର୍ଷ 2022-23 ସମୟରେ ଅନୁମୋଦନ/ ନିର୍ଦ୍ଦେଶିତରେ ଅଧିକ ବିଭାଜନ ସହିତ ମୋଟ 47 ଅନୁଦାନ/ ଆବଣ୍ଟନ ପାଇଁ ସମୁଦାୟ ବଜେଟ୍ ବ୍ୟୟ, ବିତରଣ ଏବଂ ସଞ୍ଚୟ / ଅତିରିକ୍ତର ଏକ ସଂକ୍ଷିପ୍ତ ସ୍ଥିତି ସାରଣୀ 3.1 ରେ ଦର୍ଶାଯାଇଛି ।

ସାରଣୀ : 3.1 ଆର୍ଥିକ ବର୍ଷ 2022-23 ସମୟରେ ବଜେଟ୍ ବ୍ୟୟ, ବିତରଣ ଏବଂ ସଞ୍ଚୟ

(ଟଙ୍କା କୋଟିରେ)

	ମୋଟ ବଜେଟ୍ ବ୍ୟୟ		ବିତରଣ		ସଞ୍ଚୟ	
	ଅନୁମୋଦିତ	ଭାରିତ	ଅନୁମୋଦିତ	ଭାରିତ	ଅନୁମୋଦିତ	ଭାରିତ
ରାଜସ୍ୱ	1,55,997.83	8,749.39	1,28,481.16	5,720.49	27,516.68	3,028.90
ପୁଞ୍ଜି	42,603.53	233.35	33,600.61	194.14	8,879.58	39.21
ରଣ ଏବଂ ଅଗ୍ରାମ	2,090.91	0	2,157.60	0	56.64	0
ସରକାରୀ ରଣ	0	14,001.35	0	13,926.83	0	74.52
ମୋଟ	2,00,692.27	22,984.09	1,64,239.37	19,841.46	36,452.90	3,142.63

ଉତ୍ସ: ଓଡ଼ିଶା ସରକାରଙ୍କ 2022-23 ବର୍ଷର ବିନିଯୋଗ ହିସାବ

(ପୂର୍ଣ୍ଣତା ହେତୁ ସଂପୂର୍ଣ୍ଣ ସଂଖ୍ୟା ଗଣନାରେ 0.01 ର ପାର୍ଥକ୍ୟ ଥାଇପାରେ)

ସାରଣୀ 3.1 ରୁ ଏହା ଦେଖାଯାଇପାରେ ଯେ 2022-23 ଆର୍ଥିକ ବର୍ଷରେ ବଜେଟ୍ ପାଣ୍ଠିର ଉପଯୋଗ (ମୋଟ) 82.30 ପ୍ରତିଶତ ଥିଲା, ଯାହାକି 2021-22 ଆର୍ଥିକ ବର୍ଷରେ ବଜେଟ୍ ପାଣ୍ଠିର ବ୍ୟୟର ତୁଳନାରେ 1.57 ପ୍ରତିଶତ ବୃଦ୍ଧି ହୋଇଥିଲା ।

3.1.2 ନିର୍ଦ୍ଦେଶିତ ଏବଂ ଅନୁମୋଦିତ ବିତରଣ

ନିର୍ଦ୍ଦେଶିତ ଏବଂ ଅନୁମୋଦିତ ବିତରଣର ବିଭିନ୍ନକରଣ ସହିତ ବିଗତ ପାଞ୍ଚ ବର୍ଷର (2018-19 ରୁ 2022-23) ଧାରା ବିଶ୍ଳେଷଣ ସାରଣୀ 3.2 ରେ ପ୍ରଦାନ କରାଯାଇଅଛି ।

ସାରଣୀ: 3.2 ଗତ ପାଞ୍ଚ ବର୍ଷ (ଆର୍ଥିକ ବର୍ଷ 2018-19 ରୁ 2022-23) ମଧ୍ୟରେ ସମୁଦାୟ ବିତରଣର ନିର୍ଦ୍ଦେଶିତ ଓ ଅନୁମୋଦିତ ଖର୍ଚ୍ଚର ଭାଗ ଆକାରରେ

(ଟଙ୍କା କୋଟିରେ)

ବର୍ଷ	ବିତରଣ		ସଞ୍ଚୟ (-)/ଅଧିକ (+)	
	ଅନୁମୋଦିତ	ନିର୍ଦ୍ଦେଶିତ	ଅନୁମୋଦିତ	ନିର୍ଦ୍ଦେଶିତ
2018-19	1,06,767.30	9,850.56	(-)18,577.34	(-)318.40
2019-20	1,20,176.20	10,676.63	(-)24,046.16	(-)731.55
2020-21	1,08,063.73	16,045.41	(-)42,691.29	(-)862.84
2021-22	1,29,607.31	28,409.46	(-)32,195.61	(-)5,510.98
2022-23	1,64,239.37	19,841.46	(-)36,452.90	(-)3,142.63

ଉତ୍ସ: ସଂପୂର୍ଣ୍ଣ ବର୍ଷ ମାନ୍ୟତାରେ ବିନିଯୋଗ ହିସାବ

3.1.3 ଲକ୍ଷ୍ୟଭେଦୀ ବଜେଟ

ସମୁଦାୟ ବଜେଟ୍ ବିସ୍ତାର

ସମୁଦାୟ ବଜେଟ୍ ବିସ୍ତାର, ସମୁଦାୟ ବଜେଟ୍ ବ୍ୟୟ ଅଟକଳ/ ପ୍ରକୃତ ବ୍ୟୟ ମୂଲ୍ୟତଃ କେତେ ପରିମାଣରେ ଉଭୟ ଅନୁମୋଦିତ ଠାରୁ କମ୍ ଏବଂ ଅନୁମୋଦିତରୁ ଅଧିକ ପ୍ରତିଫଳିତ କରେ ତାହା ମାପ କରେ ।

ସାରଣୀ: 3.3 ଏକତ୍ରିତ ବଜେଟ୍ ଖର୍ଚ୍ଚ/ ପ୍ରକୃତ ଖର୍ଚ୍ଚ

(ଟଙ୍କା କୋଟିରେ)

ବର୍ଣ୍ଣନା	ମୂଳ ଅନୁମୋଦିତ ବଜେଟ୍(ବିଲ)	ପ୍ରକୃତ ଆବେଶ	ପ୍ରକୃତ ଏବଂ ବିଲ*ମଧ୍ୟରେ ପାର୍ଥକ୍ୟ
(1)	(2)	(3)	(4)
ରାଜସ୍ୱ	1,51,828.12	1,34,201.65	(-) 17,626.47
ପୁଞ୍ଜି	55,048.23	49,879.17	(-) 5,169.06
ମୋଟ	2,06,876.35	1,84,080.82	(-) 22,795.53

ଉତ୍ସ: ଓଡ଼ିଶା ସରକାରଙ୍କ 2022-23 ବର୍ଷର ବିନିଯୋଗ ହିସାବ

* ମୂଳ ବ୍ୟୟରୁ ଉପରେ ପ୍ରକୃତଗୁଡ଼ିକର ଅଧିକ(+) ଚିତ୍ର ଭାବରେ ସୂଚିତ କରାଯାଇଛି ଏବଂ ମୂଳ ବ୍ୟୟରୁ ଉପରେ ପ୍ରକୃତ ଅଭାବକୁ (-) ଚିତ୍ର ଭାବରେ ସୂଚିତ କରାଯାଇଅଛି ।

ରାଜସ୍ୱ ବିଭାଗର ବଜେଟ୍ ଆକଳନ ଭୁଲନାରେ ବିସ୍ତାରରେ ବିଚ୍ୟୁତି(-) 11.61 ପ୍ରତିଶତ ଥିଲା । ଏହା 35 ଅନୁଦାନ ଓ ଦୁଇଟି ଆବେଶନରେ 0 ଠାରୁ ±25 ପ୍ରତିଶତ ମଧ୍ୟରେ, ଛଅଟି ଅନୁଦାନ ଓ ଗୋଟିଏ ଆବେଶନ ±25 ପ୍ରତିଶତ ରୁ ± 50 ପ୍ରତିଶତ, ତିନି ଅନୁଦାନରେ ±50 ପ୍ରତିଶତରୁ ± 100 ପ୍ରତିଶତ ମଧ୍ୟରେ ବିଚ୍ୟୁତି ହେତୁ ଘଟିଥିଲା ।

ପୁଞ୍ଜି ବିଭାଗରେ, ବଜେଟ୍ ବିସ୍ତାର ବିଚ୍ଛିନ୍ନତା ବଜେଟ୍ ଆକଳନ ଭୁଲନାରେ (-) 9.39 ପ୍ରତିଶତ ଥିଲା । 30 ଅନୁଦାନ ଓ ତିନୋଟି ଆବେଶନରେ 0 ଠାରୁ ±25 ପ୍ରତିଶତ ଏବଂ ଚାରିଟି ଅନୁଦାନରେ ±25 ପ୍ରତିଶତ ରୁ ± 50 ପ୍ରତିଶତ, ଆଠଟି ଅନୁଦାନରେ ±50 ପ୍ରତିଶତରୁ ± 100 ପ୍ରତିଶତ ମଧ୍ୟରେ ଏବଂ ଦୁଇଟି ଅନୁଦାନରେ ଶତ ପ୍ରତିଶତ ସହିତ ସମାନ କିମ୍ବା (-) 100 ପ୍ରତିଶତରୁ ଅଧିକ ବିଚ୍ଛିନ୍ନତା ହେତୁ ଘଟିଥିଲା ।

ଖର୍ଚ୍ଚ ଗଠନ ମୂଲ୍ୟ

କାର୍ଯ୍ୟନିର୍ବାହ ସମୟରେ ଖର୍ଚ୍ଚ ଗଠନ ମୂଲ୍ୟ ମୁଖ୍ୟ ବଜେଟ ବର୍ଷ ମଧ୍ୟରେ ପୁନଃ-ଆବେଦନ କେତେ ପରିମାଣରେ ମାପ କରିଥାଏ, ଖର୍ଚ୍ଚ ଗଠନରେ ଭିନ୍ନତା ପାଇଁ ସହାୟକ ହୋଇଥାଏ ।

ସାରଣୀ: 3.4 ଖର୍ଚ୍ଚ ଗଠନର ପୁନଃ ଆବେଦନ

(ଟଙ୍କା କୋଟିରେ)

ବର୍ଷ	ମୂଳ ଅନୁମୋଦିତ ବଜେଟ(ବିଲ)	ସଂଶୋଧିତ ଆକଳନ	ପ୍ରକୃତ ଆବେଦନ	ବଜେଟ ଆକଳନ ଓ ସଂଶୋଧିତ ଆକଳନରେ ପାର୍ଥକ୍ୟ	ପ୍ରକୃତ ଓ ସଂଶୋଧିତ* ଆକଳନରେ ପାର୍ଥକ୍ୟ
(1)	(2)	(3)	(4)	(5)	(6)
ରାଜସ୍ୱ	1,51,828.12	1,46,038.91	1,34,201.65	5,789.21	(-) 11,837.26
ପୁଞ୍ଜି	55,048.23	53,961.09	49,879.18	1,087.14	(-) 4,081.91
ମୋଟ	2,06,876.35	2,00,000.00	1,84,080.83	6,876.35	(-) 15,919.17

ଉତ୍ସ: ଓଡ଼ିଶା ସରକାରଙ୍କ ଆର୍ଥିକ ବର୍ଷ 2022-23 ର ବିନିଯୋଗ ହିସାବ ଏବଂ ଓଡ଼ିଶା ବଜେଟ୍ ଝିଲକ, 2023-24

ରାଜସ୍ୱ ବିଭାଗରେ, ସଂଶୋଧିତ ଆକଳନ ସହିତ ତୁଳନାରେ ଲକ୍ଷ୍ୟର ବିଚ୍ୟୁତି (-) 8.11 ପ୍ରତିଶତ ଥିଲା । 37 ଅନୁଦାନରେ 0 ±25 ପ୍ରତିଶତ ମଧ୍ୟରେ, ନଅ ଅନୁଦାନରେ ± 25 ପ୍ରତିଶତରୁ ± 50 ପ୍ରତିଶତ, ଗୋଟିଏ ଅନୁଦାନରେ ± 50 ପ୍ରତିଶତରୁ ± 100 ପ୍ରତିଶତ ମଧ୍ୟରେ ବିଚ୍ୟୁତି ହେତୁ ଏହା ଘଟିଥିଲା ।

ପୁଞ୍ଜି ବିଭାଗରେ, ସଂଶୋଧିତ ଆକଳନ ସହିତ ତୁଳନାରେ ଲକ୍ଷ୍ୟର ବିଚ୍ୟୁତି (-) 7.56 ପ୍ରତିଶତ ଥିଲା । 35 ଅନୁଦାନରେ 0 ±25 ପ୍ରତିଶତ ମଧ୍ୟରେ, ଛଅଟି ଅନୁଦାନରେ ± 25 ପ୍ରତିଶତରୁ ± 50 ପ୍ରତିଶତ, ପାଞ୍ଚ ଅନୁଦାନରେ ± 50 ପ୍ରତିଶତରୁ ± 100 ପ୍ରତିଶତ ମଧ୍ୟରେ ଏବଂ ଗୋଟିଏ ଅନୁଦାନରେ 100 ପ୍ରତିଶତ ରୁ ଅଧିକ ବିଚ୍ୟୁତ ହେତୁ ଏହା ଘଟିଥିଲା । ଛଅଟି ଅନୁଦାନରେ ପୁଞ୍ଜି ବିଭାଗ ଅଧୀନରେ କୌଣସି ବ୍ୟବସ୍ଥା କରାଯାଇ ନାହିଁ (ଅନୁଦାନ ସଂଖ୍ୟା.18,27,35,37,41 ଏବଂ 42) ।

3.2 ଆବେଦନ ହିସାବ ଗୁଡ଼ିକ

ଭୋଗ୍ ଦିଆଯାଇଥିବା ଅନୁଦାନର ପରିମାଣ ଏବଂ ବିଭିନ୍ନ ଉଦ୍ଦେଶ୍ୟରେ ଧାର୍ଯ୍ୟ କରାଯାଇଥିବା ଆବେଦନ ତୁଳନାରେ ଆବେଦନ ହିସାବ ପ୍ରତ୍ୟେକ ଆର୍ଥିକ ବର୍ଷ ପାଇଁ ସରକାରଙ୍କ ଖର୍ଚ୍ଚର ହିସାବ, ଭାରତର ସମ୍ବିଧାନର ଧାରା 204 ଅନୁଯାୟୀ ପାରିତ ହୋଇଥିବା ଆବେଦନ ଅଧିନିୟମରେ ଯୋଡ଼ି ହୋଇଥିବା କାର୍ଯ୍ୟସୂଚୀରେ ଉଲ୍ଲେଖ କରାଯାଇଛି । ଏହି ଆକାଉଣ୍ଟଗୁଡ଼ିକ ମୂଳ ବଜେଟ୍ ବ୍ୟବସ୍ଥା, ଅତିରିକ୍ତ ଅନୁଦାନ, ପ୍ରତ୍ୟାପଣ ଏବଂ ପୁନଃ ଆବେଦନକୁ ପୃଥକ ଭାବରେ ଚିତ୍ରଣ କରିଥାଏ ଏବଂ ଯେଉଁଗୁଡ଼ିକ ବଜେଟର ଉଭୟ ନିର୍ଦ୍ଦେଶିତ ଏବଂ ଅନୁମୋଦିତ ଆକଳନ ସମୟରେ ଆବେଦନ ଅଧିନିୟମ ଦ୍ୱାରା ସାକ୍ଷାତପ୍ରାପ୍ତ ସେଗୁଡ଼ିକ ବିଭିନ୍ନ ନିର୍ଦ୍ଦେଶ ସେବାଗୁଡ଼ିକ ଉପରେ ପ୍ରକୃତ ପୁଞ୍ଜି ଏବଂ ରାଜସ୍ୱ ବ୍ୟୟ ସୂଚାଇଥାଏ । ଆବେଦନ ହିସାବ, ଏହିପରି ପାଣ୍ଠିର ଉପଯୋଗ, ଆର୍ଥିକ ପରିଚାଳନା ଏବଂ ବଜେଟ୍ ବ୍ୟବସ୍ଥାର ପର୍ଯ୍ୟାଲୋଚନାକୁ ବୁଝିବାରେ ସହଜ କରିଥାଏ ଏବଂ ତେଣୁ ଆର୍ଥିକ ହିସାବ ପାଇଁ ପରିପୂରକ ଅଟେ ।

ସିଏଜିକ୍ ଦ୍ୱାରା ଆବେଦନର ଅତିରିକ୍ତ ବିଭିନ୍ନ ଅନୁଦାନ ଅଧୀନରେ ଖର୍ଚ୍ଚ, ଅନୁମୋଦନ ଅଧିନିୟମ ଅନୁଯାୟୀ ଦିଆଯାଇଥିବା ପ୍ରାଧିକରଣ ଅନୁଯାୟୀ ଥିଲା କି ନାହିଁ ଏବଂ ସମ୍ବିଧାନର ବ୍ୟବସ୍ଥା (ଧାରା 202) ଅନୁଯାୟୀ କରାଯିବାକୁ ଥିବା ଖର୍ଚ୍ଚ ପ୍ରକୃତରେ ସେପରି ନିର୍ଦ୍ଦେଶିତ ହୋଇଛି କି ନାହିଁ ଜାଣିବାକୁ ଚେଷ୍ଟା କରେ । ଏହା ମଧ୍ୟ ସ୍ଥିର କରେ ଯେ ଖର୍ଚ୍ଚ ହୋଇଥିବା ଖର୍ଚ୍ଚ ଆଇନ, ପ୍ରାସଙ୍ଗିକ ନିୟମ, ନିୟମାବଳୀ ଏବଂ ନିର୍ଦ୍ଦେଶାବଳୀ ସହିତ ଅନୁରୂପ ଅଟେ ।

3.3 ବଜେଟ୍ ଏବଂ ହିସାବ ପ୍ରକ୍ରିୟାର ଅଖଣ୍ଡତା

3.3.1 ଅନାବଶ୍ୟକ / ଅତ୍ୟଧିକ ଅନୁପୂରକ ଅନୁଦାନ

ସମ୍ପାଦନର ଧାରା 205 ଅନୁଯାୟୀ, ବର୍ଷ ପାଇଁ ଆବଶ୍ୟକ ଆକୃତି ଦ୍ୱାରା ଦିଆଯାଇଥିବା ବ୍ୟବସ୍ଥା ଅନୁଯାୟୀ ଏକ ଅନୁପୂରକ କିମ୍ବା ଅତିରିକ୍ତ ଅନୁଦାନ କିମ୍ବା ଆବଶ୍ୟକ ଚଳିତ ଆର୍ଥିକ ବର୍ଷରେ କରାଯାଇପାରିବ, କିନ୍ତୁ ଚଳିତ ଆର୍ଥିକ ବର୍ଷର ସମାପ୍ତି ପରେ ନୁହେଁ । ଯେତେବେଳେ ଏହିପରି ଅତିରିକ୍ତ ଖର୍ଚ୍ଚ ଅପରିହାର୍ଯ୍ୟ ବୋଲି ଜଣାପଡ଼େ ଏବଂ ଅନୁଦାନ ମଧ୍ୟରେ ସଞ୍ଚୟକୁ ପ୍ରଭାବିତ କରିବାର କୌଣସି ସମ୍ଭାବନା ନାହିଁ, ପୁନଃ ଆବଶ୍ୟକ ଦ୍ୱାରା ଅତିରିକ୍ତ ଖର୍ଚ୍ଚ କରିବାକୁ ସଂପୂର୍ଣ୍ଣ ବିଭାଗର ସଚିବ, ଅନୁପୂରକ କିମ୍ବା ଅତିରିକ୍ତ ଅନୁଦାନ କିମ୍ବା ଆବଶ୍ୟକ ପାଇଁ ଅର୍ଥ ବିଭାଗକୁ ଏକ ପ୍ରସ୍ତାବ ପଠାନ୍ତି ।

ଏହା ଲକ୍ଷ୍ୟ କରାଯାଇଥିଲା ଯେ ଆର୍ଥିକ ବର୍ଷ 2022-23 ରେ 8,064.71 କୋଟି ଟଙ୍କାର ଅନୁପୂରକ ବ୍ୟବସ୍ଥା, 14 ଟି କ୍ଷେତ୍ରରେ (ପ୍ରତ୍ୟେକ କ୍ଷେତ୍ରରେ 100 କୋଟି ଟଙ୍କାରୁ ଅଧିକ), ଅନାବଶ୍ୟକ ପ୍ରମାଣିତ ହୋଇଛି (ପରିଶିଷ୍ଟ 3.1), ଯେହେତୁ ଖର୍ଚ୍ଚ ମୂଳ ବ୍ୟବସ୍ଥାର ସ୍ତରକୁ ଆସିନାହିଁ । ସେହିପରି, ଅନୁପୂରକ ବ୍ୟବସ୍ଥା 22 କ୍ଷେତ୍ରରେ 4,676.86 କୋଟି ଟଙ୍କା (ପ୍ରତ୍ୟେକ କ୍ଷେତ୍ରରେ ପାଞ୍ଚ କୋଟି ଟଙ୍କା ଏବଂ ତା'ଠାରୁ ଅଧିକ) ଅଧିକ ପ୍ରମାଣିତ ହୋଇଛି, ଯେହେତୁ 8,172.48 କୋଟି ଟଙ୍କାର ଅନୁପୂରକ ବ୍ୟବସ୍ଥାର ସମ୍ପୂର୍ଣ୍ଣ ପରିମାଣ ଭାବରେ ବ୍ୟବହାର କରାଯାଇପାରିବ ନାହିଁ (ପରିଶିଷ୍ଟ 3.2) ।

3.3.2 ପାଣ୍ଠିର ଅଯଥା ପୁନଃ ବିନିଯୋଗ

ପୁନଃ ଆବଶ୍ୟକ ହେଉଛି ଏକ ଯୁନିଟ୍ ଆବଶ୍ୟକରୁ ଏକ ଅନୁଦାନ ମଧ୍ୟରେ ପାଣ୍ଠି ସ୍ଥାନାନ୍ତର, ଯେଉଁଠାରେ ସଞ୍ଚୟ ଆଶା କରାଯାଏ, ଅନ୍ୟ ଏକ ଯୁନିଟ୍‌କୁ ଯେଉଁଠାରେ ଅତିରିକ୍ତ ପାଣ୍ଠି ଆବଶ୍ୟକ । ଆର୍ଥିକ ବର୍ଷ 2022-23 ସମୟରେ, 44 ଅନୁଦାନ ଆଧାନରେ ପୁନଃ ଆବଶ୍ୟକ ନିର୍ଦ୍ଦେଶ ଏବଂ 16,002.70 କୋଟି ଟଙ୍କା ମୂଲ୍ୟର ଦୁଇଟି ଆବଶ୍ୟକ ଜାରି କରାଯାଇଥିଲା । ଏହି 16,002.70 କୋଟି ଟଙ୍କା ମଧ୍ୟରୁ, ଛଅ ଅନୁଦାନ ଏବଂ ଦୁଇଟି ଆବଶ୍ୟକ ଅଧିକରେ 1,192.21 କୋଟି ଟଙ୍କା ପାଇଁ ପୁନଃ ଆବଶ୍ୟକ ନିର୍ଦ୍ଦେଶ, 31 ମାର୍ଚ୍ଚ 2023 ରେ ଜାରି କରାଯାଇଥିଲା ।

ଆହୁରି ମଧ୍ୟ ଚାରୋଟି ଯୋଜନାରେ (ପରିଶିଷ୍ଟ 3.3-କ୍ରମିକ ସଂଖ୍ୟା 6,10,25 ଏବଂ 26), ବିଭିନ୍ନ ବିଭାଗ ଦ୍ୱାରା ପୁନଃ ଆବଶ୍ୟକ ନିର୍ଦ୍ଦେଶ ମାଧ୍ୟମରେ, ଏକ କୋଟି ଟଙ୍କା ରୁ ଅଧିକ ବ୍ୟବସ୍ଥାର ହ୍ରାସ, ଅନିଷ୍ଟକାରୀ ପ୍ରମାଣିତ ହୋଇଥିଲା, କାରଣ ଏହି ମାମଲାଗୁଡ଼ିକରେ ଅଧିକ ଖର୍ଚ୍ଚ ହୋଇଥିଲା । ତିନୋଟି ଯୋଜନାରେ (ପରିଶିଷ୍ଟ 3.3-କ୍ରମିକ ସଂଖ୍ୟା 3, 19 ଏବଂ 24), ବ୍ୟବସ୍ଥାର ବୃଦ୍ଧି ମଧ୍ୟ ଅନିଷ୍ଟକାରୀ ପ୍ରମାଣିତ ହୋଇଥିଲା କାରଣ ଖର୍ଚ୍ଚ ସମାନ କିମ୍ବା ମୂଳ ଏବଂ ଅନୁପୂରକ ବଜେଟ୍ ବ୍ୟବସ୍ଥା ସ୍ତରକୁ ଆସିନଥିଲା ।

3.3.3 ଅବ୍ୟବହୃତ ଅର୍ଥ ପରିମାଣ ଏବଂ ପ୍ରତ୍ୟାପଣ ଆବଶ୍ୟକ ଏବଂ/ କିମ୍ବା ବୃହତ୍ ସଞ୍ଚୟ/ ପ୍ରତ୍ୟାପଣଗୁଡ଼ିକ

ସମସ୍ତ ଆକଳନକାରୀ ଅଧିକାରୀମାନେ ବଜେଟ୍‌ରେ ଥିବା ସମସ୍ତ ବିଷୟ ଯୋଗାଇବାକୁ ଚେଷ୍ଟା କରିବା ଉଚିତ୍ ଯାହା ପୂର୍ବାନୁମାନ କରାଯାଇପାରିବ ଏବଂ କେବଳ ଆବଶ୍ୟକ ପରିମାଣରେ ପାଣ୍ଠି ଯୋଗାଇ ହେବ । ଆନୁମାନିକ ଉପରେ ବୃତ୍ତାନ୍ତ ଯାଞ୍ଚ କରୁଥିବା ବେଳେ ପ୍ରଶାସନିକ ଏବଂ ଅର୍ଥ ବିଭାଗ ଏହାକୁ ବିଚାର କରିବା ଆବଶ୍ୟକ ।

ବାସ୍ତବବାଦୀ ପ୍ରସ୍ତାବ ଉପରେ ଆଧାର କରି ବଜେଟ୍ ଆବଶ୍ୟକ, ସମ୍ଭବ ସଂଗ୍ରହର ସମ୍ଭାବନାକୁ ଅତିକ୍ରମ କରିବା, ଖରାପ ବ୍ୟୟ ପର୍ଯ୍ୟାଲୋଚନା ପ୍ରକ୍ରିୟା, ଦୁର୍ବଳ ଯୋଜନା କାର୍ଯ୍ୟକାରୀ କ୍ଷମତା ଏବଂ ଦୁର୍ବଳ ଆଭ୍ୟନ୍ତରଣ ନିୟନ୍ତ୍ରଣ, ଆର୍ଥିକ ବର୍ଷର ଶେଷ ଆଡ଼କୁ ପାଣ୍ଠି ମୁକ୍ତ କରିବାକୁ ପ୍ରୋତ୍ସାହିତ କରେ । କେତେକ ଶୀର୍ଷରେ ଅତ୍ୟଧିକ ସଞ୍ଚୟ ଅନ୍ୟ ବିଭାଗକୁ ପାଣ୍ଠିରୁ ବଞ୍ଚିତ କରେ, ଯାହା ସେମାନେ ବ୍ୟବହାର କରିପାରିଥାନ୍ତେ ।

ଅଣ-ପ୍ରତ୍ୟାପିତ ସଞ୍ଚୟ

ଅନୁଦାନ ଏବଂ ଆବଶ୍ୟକ ବିଶ୍ଳେଷଣ ଦର୍ଶାଇଲା ଯେ, 10 ଟି କ୍ଷେତ୍ରରେ (ନଅ ଅନୁଦାନ ଅଧୀନରେ), ଆର୍ଥିକ ବର୍ଷ 2022-23 ସମୟରେ, ପ୍ରତ୍ୟେକ କ୍ଷେତ୍ରରେ ବୃହତ ସଞ୍ଚୟ ହୋଇଥିଲା ଯାହାକି 25 କୋଟି ଟଙ୍କାରୁ ଅଧିକ (ପରିଶିଷ୍ଟ 3.4) । ଅତିରୁ ଲକ୍ଷ୍ୟ କରିଛି ଯେ, 3,492.10 କୋଟି ଟଙ୍କା ସଞ୍ଚୟ ମଧ୍ୟରୁ କେବଳ 2,818.32 କୋଟି ଟଙ୍କା ଆର୍ଥିକ ବର୍ଷରେ ପ୍ରତ୍ୟାପିତ ହୋଇଛି, ଯାହା ଅଣପ୍ରତ୍ୟାପିତ ପରିମାଣ 673.78 କୋଟି ଟଙ୍କା ଛାଡ଼ିଅଛି ।

ଅବ୍ୟବହୃତ ଅବଶିଷ୍ଟ ସମସ୍ତ ବ୍ୟୟ

ଏହା ଲକ୍ଷ୍ୟ କରାଯାଇଥିଲା ଯେ ତିନୋଟି ଅନୁଦାନରେ ମୋଟ ବ୍ୟୟ 0.60 କୋଟି ଟଙ୍କାରୁ କୌଣସି ବ୍ୟୟ ନିର୍ଦ୍ଦେଶିତ ଖର୍ଚ୍ଚ (ରାଜସ୍ୱ ଏବଂ ପୁଞ୍ଜି) ରୁ ଆର୍ଥିକ ବର୍ଷ 2022-23 ସମୟରେ ହୋଇନଥିଲା ଯାହା ସାରଣୀ 3.5 ରେ ଦର୍ଶାଯାଇଛି ।

ସାରଣୀ 3.5: ଆର୍ଥିକ ବର୍ଷ 2022-23ରେ ଅବ୍ୟବହୃତ ସମସ୍ତ ବ୍ୟୟ

(ଟଙ୍କା କୋଟିରେ)			
କ୍ର.ସଂ.	ଅନୁଦାନ ସଂଖ୍ୟା ଓ ନାମ	ବିଭାଗ	ଅବ୍ୟବହୃତ ଅବଶିଷ୍ଟ ସମସ୍ତ ବ୍ୟୟ
1	4-ଆଇନ୍	ରାଜସ୍ୱ (ଭାରିତ)	0.05
2	18-ଜନ ଅଭିଯୋଗ ଏବଂ ଯେନୁସନ୍ ପ୍ରଶାସନ	ରାଜସ୍ୱ (ଭାରିତ)	0.05
3	28-ଗ୍ରାମ୍ୟ ଉନ୍ନୟନ	ପୁଞ୍ଜି (ଭାରିତ)	0.50
ମୋଟ			0.60

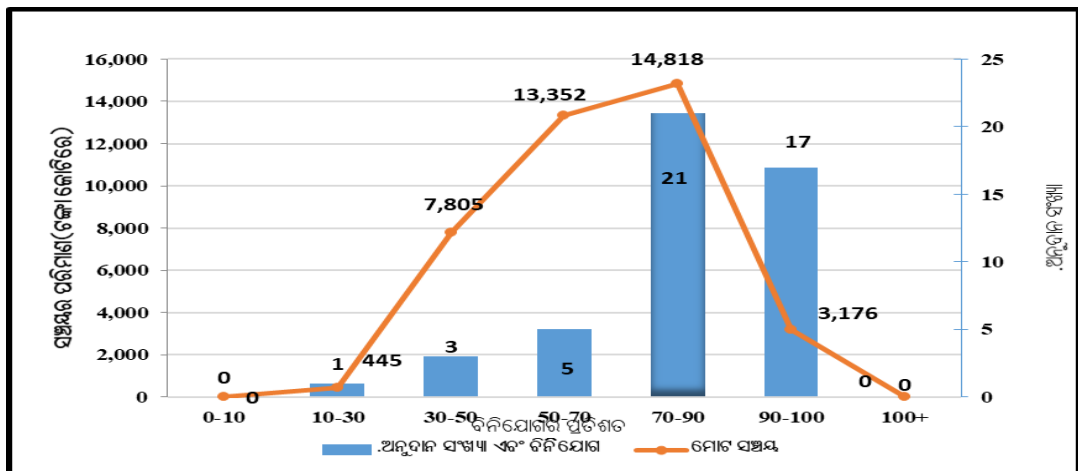
ଉତ୍ସ: ଓଡ଼ିଶା ସରକାରଙ୍କ ଆର୍ଥିକ ବର୍ଷ 2022-23 ର ବିନିଯୋଗ ହିସାବ

ସ୍ତ୍ରୀୟ ସଞ୍ଚୟ

ଏହା ମଧ୍ୟ ଦେଖାଗଲା ଯେ, 2020-21 ରୁ 2022-23 ମଧ୍ୟରେ 24 ଟି କ୍ଷେତ୍ରରେ 21 ଅନୁଦାନ ଏବଂ ଗୋଟିଏ ଆବଶ୍ୟକ ଅଧୀନରେ ପ୍ରତ୍ୟେକ କ୍ଷେତ୍ରରେ 100 କୋଟି ଟଙ୍କାରୁ ଅଧିକ ସ୍ତ୍ରୀୟ ସଞ୍ଚୟ ରହିଥିଲା (ପରିଶିଷ୍ଟ 3.5) ।

ଆର୍ଥିକ ବର୍ଷ 2022-23 ସମୟରେ ମୋଟ ସଞ୍ଚୟ ସହିତ ବ୍ୟବହାରର ପ୍ରତିଶତ ଅନୁଯାୟୀ ଗୋଷ୍ଠୀଭୁକ୍ତ ଅନୁଦାନର ସବିଶେଷ ତଥ୍ୟ ପରିଶିଷ୍ଟ 3.6 ରେ ପ୍ରଦର୍ଶିତ ହୋଇଛି ଏବଂ ତାହାର ଏକ ଆଲୋଚନା ଉପସ୍ଥାପନା ରେଖାଚିତ୍ର 3.3 ରେ ଦର୍ଶାଯାଇଛି ।

ରେଖାଚିତ୍ର 3.3: 2022-23 ସମୟରେ ସମୁଦାୟ ସଂଚୟ ସହିତ ବ୍ୟବହାରର ପ୍ରତିଶତ ଗୋଷ୍ଠୀ ହୋଇଥିବା ଅନୁଦାନ ବିବରଣୀ



ଉତ୍ସ: ଓଡ଼ିଶା ସରକାରଙ୍କ 2022-23 ବର୍ଷର ବିନିଯୋଗ ହିସାବ

ରେଖାଚିତ୍ର 3.3 ରୁ ଯେପରି ଦେଖାଯାଏ, 44 ଅନୁଦାନ ଏବଂ ତିନୋଟି ଆବଣ୍ଟନ ମଧ୍ୟରୁ କେବଳ 15 ଅନୁଦାନ ଏବଂ ଦୁଇଟି ଆବଣ୍ଟନ ଥିଲା, ଯେଉଁଠାରେ ପାଣ୍ଠିର ଉପଯୋଗ 90 ପ୍ରତିଶତରୁ ଅଧିକ ଥିଲା ।


ଯେଉଁଠାରେ ପାଣ୍ଠି 50 ପ୍ରତିଶତରୁ କମ୍ ବ୍ୟବହାର ଥିଲା ସେହି ବିଭାଗଗୁଡ଼ିକ ମଧ୍ୟରେ ବିଜ୍ଞାନ ଏବଂ ପ୍ରଯୁକ୍ତିବିଦ୍ୟା ବିଭାଗ (47.52 ପ୍ରତିଶତ), ଯୋଜନା ଏବଂ ସମନ୍ୱୟ (46.16 ପ୍ରତିଶତ), ବିପର୍ଯ୍ୟୟ ପରିଚାଳନା (33.35 ପ୍ରତିଶତ) ଏବଂ ଅଣ୍ଟା, କ୍ଷୁଦ୍ର ଓ ମଧ୍ୟମ ଉଦ୍ୟୋଗ (28.64 ପ୍ରତିଶତ) ଗୁଡ଼ିକ ଥିଲା ।

ସଞ୍ଚୟକୁ ପଛରେ ପକାଇ କୌଣସି ବସ୍ତୁ ପରିବେଷଣ କରାଯାଏ ନାହିଁ, ଯାହା ଆଦର୍ଶ ଭାବରେ ଠିକ୍ ସମୟରେ ପ୍ରତ୍ୟାପଣ କରାଯିବା ଉଚିତ୍ । ଏହି କାରଣରୁ, ଆବଣ୍ଟନଗୁଡ଼ିକ ଅବ୍ୟବହୃତ ହେବାର ସମ୍ଭାବନା ଅଛି, ପ୍ରତ୍ୟାପଣ ପାଇଁ ଯଥାସମ୍ଭବ ରିପୋର୍ଟ କରାଯିବା ଆବଶ୍ୟକ । ଯଦି ଏହା କରା ନଯାଏ, ଅନ୍ୟ ଖର୍ଚ୍ଚ ବିଭାଗଗୁଡ଼ିକ ପାଣ୍ଠିରୁ ବଞ୍ଚିତ ହୁଅନ୍ତି ଯାହାକୁ ସେମାନେ ବ୍ୟବହାର କରିପାରିଥାନ୍ତେ, ଏବଂ ଅନୁପୂରକ ଅନୁଦାନ ପାଇଁ ଏଡ଼ାଇବା ଯୋଗ୍ୟ ଦାବିକୁ ଅଗ୍ରାଧିକାର ଦିଆଯାଏ । ସାଧାରଣତଃ ମାର୍ଚ୍ଚ ମାସରେ ପ୍ରତ୍ୟାପଣ କରାଯାଏ, ଏବଂ ଖର୍ଚ୍ଚର ଆକଳନଗୁଡ଼ିକର ଯତ୍ନ ସହିତ ଅଧ୍ୟୟନ ଏବଂ ଗତ ମାସର ଖର୍ଚ୍ଚର ଅଗ୍ରଗତି ଉପରେ ନଜର ରଖିବା, ଜଣେ ନିୟନ୍ତ୍ରକ ଅଧିକାରୀଙ୍କୁ ତାଙ୍କର ରୂପାନ୍ତ ଆବଶ୍ୟକତା ଉପରେ ଯଥାର୍ଥ ସଠିକତା ସହିତ ସ୍ଥିର କରିବାକୁ ସକ୍ଷମ କରିବା ଉଚିତ୍ ।

ଯେତେବେଳେ ପ୍ରତ୍ୟାପଣର ଆବଶ୍ୟକତା ଦେଖାଯାଏ, ନିୟନ୍ତ୍ରକ ଅଧିକାରୀମାନେ ପ୍ରତ୍ୟାପଣ କରିଥିବା ପରିମାଣକୁ ଯତ୍ନ ସହ ଆକଳନ କରିବା ଉଚିତ୍ । ଲକ୍ଷ୍ୟ ଯେତେକ ସମ୍ଭବ ପ୍ରତ୍ୟାପଣ କରିବା ଉଚିତ୍, ଯେପରି ଖର୍ଚ୍ଚକୁ ପରିବର୍ତ୍ତିତ ଅନୁଦାନ ମଧ୍ୟରେ ରଖିବା ।

ଏହା ମଧ୍ୟ ଲକ୍ଷ୍ୟ କରାଯାଇଛି ଯେ, ମୋଟ 39,595.53 କୋଟି ଟଙ୍କା ସଞ୍ଚୟ ମଧ୍ୟରୁ, 37,014.34 କୋଟି ଟଙ୍କା (ଅନୁଦାନ କ୍ଷେତ୍ରରେ ଯେଉଁଠାରେ ପ୍ରତ୍ୟାପଣ ପ୍ରତ୍ୟେକ କ୍ଷେତ୍ରରେ 100 କୋଟି ଟଙ୍କାର ଅଧିକ) ମାର୍ଚ୍ଚ 2023 ର ଶେଷ ଦିନରେ ପ୍ରତ୍ୟାପଣ କରାଯାଇଥିଲା ଯାହା **ପରିଶିଷ୍ଟ 3.7** ଏବଂ **ରେଖାଚିତ୍ର 3.4** ରେ ଦର୍ଶାଯାଇଛି ।

ରେଖାଚିତ୍ର 3.4: 2022-23 ଆର୍ଥିକ ବର୍ଷ ଶେଷ ପୂର୍ବରୁ ସଂଚୟ ଏବଂ ପ୍ରତ୍ୟାପଣ



ଉତ୍ସ: ଓଡ଼ିଶା ସରକାରଙ୍କ ଆର୍ଥିକ ବର୍ଷ 2022-23 ର ବିନିଯୋଗ ହିସାବ

ରେଖାଚିତ୍ର 3.4 ର ବିଶ୍ଳେଷଣରୁ ଜଣାଗଲା ଯେ ସଞ୍ଚୟର 99.41 ପ୍ରତ୍ୟାପଣ ହୋଇଛି । 39,361 କୋଟି ଟଙ୍କା ପ୍ରତ୍ୟାପିତ ପରିମାଣ ମଧ୍ୟରୁ, 38,587 କୋଟି ଟଙ୍କା (98.03 ପ୍ରତିଶତ) 31 ମାର୍ଚ୍ଚ 2023 ରେ ପ୍ରତ୍ୟାପଣ କରାଯାଇଥିଲା ।

ଅଧିକ ସଞ୍ଚୟରେ ପ୍ରତ୍ୟାପଣ

ତିନୋଟି ମାମଲାରେ (ଦୁଇଟି ଅନୁଦାନ ଏବଂ ଗୋଟିଏ ଆବଣ୍ଟନ), ପ୍ରତ୍ୟାପଣ କରାଯାଇଥିବା ରାଶି (ପ୍ରତ୍ୟେକ କ୍ଷେତ୍ରରେ ଏକ କୋଟି କିମ୍ବା ଅଧିକ), ଏହି ବିଭାଗ ଗୁଡ଼ିକରେ ପର୍ଯ୍ୟାପ୍ତ ବଜେଟ୍ ନିୟନ୍ତ୍ରଣକୁ ଦର୍ଶାଇ ସଞ୍ଚୟରୁ ଅଧିକ ଥିଲା । 1,557.95 କୋଟି ଟଙ୍କାର ସଞ୍ଚୟ ତୁଳନାରେ, ପ୍ରତ୍ୟାପଣ ପରିମାଣ 1,715.78 କୋଟି ଟଙ୍କା ଥିଲା, ଫଳସ୍ୱରୂପ 157.53 କୋଟି ଟଙ୍କା ପ୍ରତ୍ୟାପଣ ହୋଇଥିଲା ଯାହାର ବିବରଣୀ ସାରଣୀ 3.6 ରେ ଦର୍ଶାଯାଇଛି ।

ସାରଣୀ 3.6: ସଞ୍ଚୟରୁ ଅଧିକ ଅର୍ଥ ପ୍ରତ୍ୟାପଣ

(ଟଙ୍କା କୋଟିରେ)

କ୍ର.ସଂ.	ଅନୁଦାନ ସଂଖ୍ୟା ଓ ନାମ	ମୋଟ ବ୍ୟୟ	ଖର୍ଚ୍ଚ	ସଞ୍ଚୟ (-)/ଅଧିକ (+)	ପ୍ରତ୍ୟାପଣ ରାଶି	ଅଧିକ ପ୍ରତ୍ୟାପଣ
ରାଜସ୍ୱ (ଅନୁମୋଦିତ)						
1	7 - ପୂର୍ବ	2,240.96	2,117.71	123.25	136.80	13.55
2	12-ସାମ୍ମୁଖ ଓ ପରିବାର କଲ୍ୟାଣ	10,894.39	10,319.35	575.03	590.97	15.94
ପଞ୍ଜି (ଅନୁମୋଦିତ)						
3	7-ପୂର୍ବ	6,433.28	5,573.61	859.67	988.01	128.34
	ମୋଟ	19,568.63	18,010.67	1,557.95	1,715.78	157.83

ଉତ୍ସ: ଓଡ଼ିଶା ସରକାରଙ୍କ ଆର୍ଥିକ ବର୍ଷ 2022-23 ର ବିନିଯୋଗ ହିସାବ

3.3.4 ଅଧିକ ଖର୍ଚ୍ଚ ଏବଂ ଏହାର ନିୟମିତିକରଣ

ଭାରତର ସମ୍ବିଧାନର ଧାରା 204 ଅନୁଯାୟୀ, ଧାରାର ବ୍ୟବସ୍ଥା ଅନୁଯାୟୀ ପାରିତ ଆଇନ୍ ଅନୁଯାୟୀ ଦିଆଯାଇଥିବା ଆବଣ୍ଟନ ବ୍ୟତୀତ, ରାଜ୍ୟର ଏକତ୍ରିତ ପାଣ୍ଠିରୁ କୌଣସି ଟଙ୍କା ପ୍ରତ୍ୟାହାର କରାଯିବ ନାହିଁ । ଆହୁରି ମଧ୍ୟ, ଭାରତର ସମ୍ବିଧାନର ଧାରା 205 ଅନୁଯାୟୀ ଏକ ରାଜ୍ୟ ସରକାର ଅନୁଦାନ/ ଆବଣ୍ଟନରୁ ଅଧିକ ପାଇବା ପାଇଁ ରାଜ୍ୟ ବିଧାନସଭା ଦ୍ୱାରା ନିୟମିତ ବାଧ୍ୟତାମୂଳକ ଅଟେ । ଯଦିଓ ଧାରା ଅନୁଯାୟୀ ଖର୍ଚ୍ଚର ନିୟମିତିକରଣ ପାଇଁ କୌଣସି ସମୟ ସୀମା ଧାର୍ଯ୍ୟ କରାଯାଇନାହିଁ, ସରକାରୀ ହିସାବ କମିଟି ଦ୍ୱାରା ଆବଣ୍ଟନ ହିସାବ ଆଲୋଚନା ସମାପ୍ତ ହେବା ପରେ ଅତିରିକ୍ତ ଖର୍ଚ୍ଚର ନିୟମିତିକରଣ କରାଯାଇଥାଏ ।

3.3.4.1 ପୂର୍ବ ଆର୍ଥିକ ବର୍ଷଗୁଡ଼ିକର ଅଧିକ ଖର୍ଚ୍ଚ

ବର୍ଦ୍ଧିତ ଅବଧି ପାଇଁ ଅଣ-ନିୟମିତ ଅଧିକ ଖର୍ଚ୍ଚ, କାର୍ଯ୍ୟନିର୍ବାହୀ ଉପରେ ଆଇନଗତ ନିୟନ୍ତ୍ରଣକୁ ହ୍ରାସ କରେ । 262.65 କୋଟି ଟଙ୍କାର ଅତିରିକ୍ତ ବଣ୍ଟନ ଆର୍ଥିକ ବର୍ଷ 2013-14 ରୁ 2020-21 (ଆର୍ଥିକ ବର୍ଷ 2019-20 ରେ କୌଣସି ଅତିରିକ୍ତ ଖର୍ଚ୍ଚ ହୋଇନାହିଁ), ସାରଣୀ 3.7 ରେ ଦର୍ଶାଯାଇଥିବା ପରି, ଏପର୍ଯ୍ୟନ୍ତ ରାଜ୍ୟ ବିଧାନସଭା ଦ୍ୱାରା ନିୟମିତ ହୋଇନାହିଁ ।

ସାରଣୀ 3.7: ପୂର୍ବ ବର୍ଷଗୁଡ଼ିକର ଅଧିକ ଖର୍ଚ୍ଚ, ନିୟମିତିକରଣ ଆବଶ୍ୟକ କରେ

(ଟଙ୍କା କୋଟିରେ)

ବର୍ଷ	ଅନୁଦାନ/ ବିନିଯୋଗ ସଂଖ୍ୟା	ଅନୁଦାନ / ବିନିଯୋଗର ନାମ	ନିୟମିତ ହେବା ପାଇଁ ଆବଶ୍ୟକ ପରିମାଣ	ନିୟମିତିକରଣର ସ୍ଥିତି
2013-14	22	ଜଙ୍ଗଲ ଏବଂ ପରିବେଶ	0.29	ନିୟମିତ କରାଯାଇ ନାହିଁ
	26	ଅବକାରୀ	0.27	
	31	ହସ୍ତଚକ୍ର, ବସ୍ତ୍ର ଏବଂ ହସ୍ତଶିଳ୍ପ	18.00	
2014-15	26	ଅବକାରୀ	0.01	
2015-16	22	ଜଙ୍ଗଲ ଓ ପରିବେଶ	0.25	
2016-17	6003	ଆଭ୍ୟନ୍ତରୀଣ ରଣ	56.63	

	13	ଗୃହ ଏବଂ ସହରା ବିକାଶ	3.63	
2017-18	8	ଓଡ଼ିଶା ବିଧାନସଭା	0.52	
2018-19	7	ପୂର୍ଣ୍ଣ	169.77	
	8	ଓଡ଼ିଶା ବିଧାନସଭା	3.65	
2020-21	7	ପୂର୍ଣ୍ଣ	9.63	
ମୋଟ			262.65	

ଉତ୍ସ: ଓଡ଼ିଶା ସରକାରଙ୍କ ସଂପୂର୍ଣ୍ଣ ବର୍ଷମାନଙ୍କର ବିନିଯୋଗ ହିସାବ

ଅତିରିକ୍ତ ଖର୍ଚ୍ଚ ସୂଚିତ କରେ ଯେ ବିଭାଗରେ ବଜେଟ୍ ନିୟନ୍ତ୍ରଣ ପ୍ରଭାବହୀନ ଥିଲା ଏବଂ ବାସ୍ତବ ଆଧାରରେ ବଜେଟ୍ ଆକଳନ ପ୍ରସ୍ତୁତ ହୋଇନଥିଲା । ଏହିପରି ଅତିରିକ୍ତ ବ୍ୟୟ, ବର୍ଦ୍ଧିତ ଅବଧି ପାଇଁ ଅନିୟମିତ ହୋଇରହିଲେ, କାର୍ଯ୍ୟନିର୍ବାହୀ ଉପରେ ଆଇନଗତ ନିୟନ୍ତ୍ରଣକୁ ହ୍ରାସ କରେ ଏବଂ ତେଣୁ ଶୀଘ୍ର ଏହାକୁ ନିୟମିତ କରିବା ଆବଶ୍ୟକ ।

3.4. ବଜେଟ୍ ଏବଂ ହିସାବ ପ୍ରକ୍ରିୟାର କାର୍ଯ୍ୟକାରୀତା

3.4.1 ବଜେଟ୍ ପ୍ରକ୍ଷେପଣ ଏବଂ ଆଶା ଓ ବାସ୍ତବ ମଧ୍ୟରେ ବ୍ୟବଧାନ

ଟିକସ ପ୍ରଶାସନର ଦକ୍ଷ ପରିଚାଳନା/ ଅନ୍ୟାନ୍ୟ ପ୍ରାପ୍ତି ଏବଂ ସାଧାରଣ ଖର୍ଚ୍ଚ ବିଭିନ୍ନ ଆର୍ଥିକ ସୂଚକଙ୍କ ହାସଲ ପାଇଁ ସମ୍ଭୁଜନ ରଖେ । ଅବାସ୍ତବ, ପ୍ରସାର, ଖରାପ ଖର୍ଚ୍ଚ ପର୍ଯ୍ୟାଲୋଚନା ପ୍ରକ୍ରିୟା, ଦୁର୍ବଳ ଯୋଜନା କାର୍ଯ୍ୟକାରୀତା କ୍ଷମତା ଏବଂ ଦୁର୍ବଳ ଆଭ୍ୟନ୍ତରୀଣ ନିୟନ୍ତ୍ରଣ ଉପରେ ଆଧାର କରି ବଜେଟ୍ ଆବଶ୍ୟକ ବିଭିନ୍ନ ବିକାଶମୂଳକ ଆବଶ୍ୟକତା ମଧ୍ୟରେ ଉପ-ଉଚ୍ଛ୍ଵସ ବ୍ୟୟକୁ ନେଇଥାଏ । କେତେକ ବିଭାଗରେ ଅତ୍ୟଧିକ ସଞ୍ଚୟ ଅନ୍ୟ ବିଭାଗକୁ ପାଣ୍ଠିରୁ ବଞ୍ଚିତ କରେ, ଯାହା ସେମାନେ ବ୍ୟବହାର କରିପାରିଥାନ୍ତେ ।

ଆର୍ଥିକ ବର୍ଷ 2022-23 ରେ ଖର୍ଚ୍ଚ ପାଇଁ ମୋଟ ବ୍ୟୟ ଥିଲା 2,23,676.35 କୋଟି ଟଙ୍କା । ବର୍ଷ ମଧ୍ୟରେ ପ୍ରକୃତ ମୋଟ ଖର୍ଚ୍ଚ 1,84,080.82 କୋଟି ଟଙ୍କା ଥିଲା । ଏହାଦ୍ୱାରା 39,595.53 କୋଟି ଟଙ୍କା ସଞ୍ଚୟ ହୋଇଥିଲା, ସେଥି ମଧ୍ୟରୁ କେବଳ 39,360.55 କୋଟି ଟଙ୍କା (99.40 ପ୍ରତିଶତ) ପ୍ରତ୍ୟାପଣ କରାଯାଇଥିଲା । 31 ମାର୍ଚ୍ଚ 2023 ରେ 38,586.92 କୋଟି ଟଙ୍କା (97.45 ପ୍ରତିଶତ) ପ୍ରତ୍ୟାପଣ କରାଯାଇଥିଲା । ସର୍ବଶେଷ ବିବରଣୀ ସାରଣୀ 3.8 ରେ ଦର୍ଶାଯାଇଛି ।

ସାରଣୀ 3.8: 2022-23 ଆର୍ଥିକ ବର୍ଷରେ ପ୍ରକୃତ ବ୍ୟୟ ସମ୍ବନ୍ଧରେ ବଜେଟ୍ ବ୍ୟୟ

(ଟଙ୍କା କୋଟିରେ)

ଖର୍ଚ୍ଚ ପ୍ରକୃତି	ମୂଳ	ଅନୁପୁରକ	ମୋଟ	ପ୍ରକୃତ ଖର୍ଚ୍ଚ	ସଞ୍ଚୟ (-)/ ଅତ୍ୟଧିକ (+), ମୋଟ ବଜେଟ୍ ସହ	ସଞ୍ଚୟ/ /ଅତ୍ୟଧିକ (ପ୍ରକ୍ଷେପଣରେ)	ଆର୍ଥିକ ବର୍ଷ 2022-23 ସମୟରେ ପ୍ରତ୍ୟାପଣ		
							ପରିମାଣ	ପ୍ରତିଶତ	
ଅନୁମୋଦିତ	I ରାଜସ୍ୱ	1,43,110.38	12,887.46	1,55,997.84	1,28,481.16	27,516.68	17.64	27,346.57	99.38
	II ପୁଞ୍ଜି	38,957.33	3,646.19	42,603.52	33,600.61	9,002.91	21.13	8,765.21	97.36
	III ରଣ ଓ ଅଗ୍ରାମ	1,989.86	101.04	2,090.91	2,157.60	66.70	3.19	96.79	-145.13
ମୋଟ ଅନୁମୋଦିତ		1,84,057.57	16,634.69	2,00,692.27	1,64,239.37	36,452.90	18.16	36,208.57	99.33
ନିର୍ଦ୍ଦେଶିତ	IV ରାଜସ୍ୱ	8,717.74	31.65	8,749.39	5,720.49	3,028.90	34.62	3,035.25	100.21
	V ପୁଞ୍ଜି	99.69	133.66	233.35	194.14	39.21	16.80	39.21	100
	VI ସରକାରୀ ରଣ ପ୍ରଦାନ	14,001.35	0.00	14,001.35	13,926.83	74.52	0.53	77.52	104.03

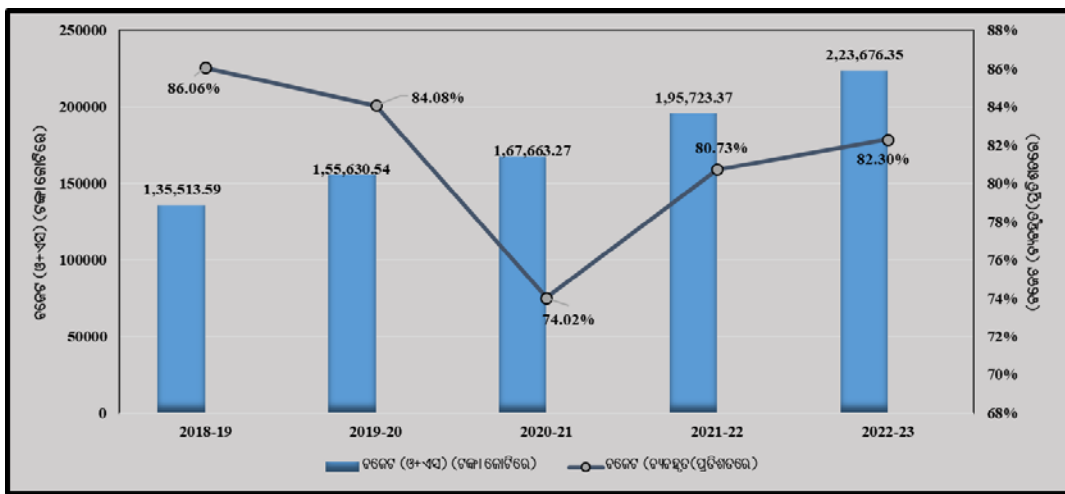
ଖର୍ଚ୍ଚ ପ୍ରକୃତି	ମୂଳ	ଅନୁପୁରକ	ମୋଟ	ପ୍ରକୃତ ଖର୍ଚ୍ଚ	ସଞ୍ଚୟ (-)/ ଅତ୍ୟଧିକ (+), ମୋଟ ବଜେଟ ସହ	ସଞ୍ଚୟ/ /ଅତ୍ୟଧିକ (ପ୍ରତିଶତରେ)	ଆର୍ଥିକ ବର୍ଷ 2022-23 ସମୟରେ ପ୍ରତ୍ୟାପଣ	
							ପରିମାଣ	ପ୍ରତିଶତ
ମୋଟ ନିର୍ଦ୍ଦେଶିତ	22,818.78	165.31	22,984.09	19,841.46	3,142.63	13.67	3,151.98	100.30
ସର୍ବମୋଟ	2,06,876.35	16,800.00	2,23,676.35	1,84,080.82	39,595.53	17.70	39,360.55	99.41

ଉତ୍ସ: ଓଡ଼ିଶା ସରକାରଙ୍କ 2022-23 ଆର୍ଥିକ ବର୍ଷର ବିନିଯୋଗ ହିସାବ

ଟିପ୍ପଣୀ: ସଂକ୍ଷିପ୍ତ କାରଣ ହେତୁ ସଂପୂର୍ଣ୍ଣ ଆକଳନରେ 0.01 କୋଟି ଟଙ୍କାର ପାର୍ଥକ୍ୟ ହୋଇ ପାରେ ।

ଗତ ପାଞ୍ଚ ବର୍ଷ ମଧ୍ୟରେ ବଜେଟ୍ ବ୍ୟବହାରର ସ୍ଥିତି ରେଖାଚିତ୍ର 3.5 ରେ ଦର୍ଶାଯାଇଛି ।

ରେଖାଚିତ୍ର 3.5: ଆର୍ଥିକ ବର୍ଷ 2018-19 ରୁ 2022-23 ମଧ୍ୟରେ ବଜେଟ୍ ବ୍ୟବହାର



ଉତ୍ସ: ଓଡ଼ିଶା ସରକାରଙ୍କ ଆର୍ଥିକ ବର୍ଷ 2022-23 ର ବିନିଯୋଗ ହିସାବ

ଆବଶ୍ୟକ ପାଣ୍ଠିରେ ବିପୁଳ ପରିମାଣର ସଞ୍ଚୟ ଆବଶ୍ୟକତାର ଉଭୟ ଭୁଲ ମୂଲ୍ୟାଙ୍କନ, ଏବଂ ଉଦ୍ଦିଷ୍ଟମୂଳକ ଉଦ୍ଦେଶ୍ୟରେ ପାଣ୍ଠିକୁ ବ୍ୟବହାର କରିବା ପାଇଁ ପର୍ଯ୍ୟାପ୍ତ କ୍ଷମତାକୁ ସୂଚାଇ ଥାଏ ।

ଏହି ଅବଧି ପାଇଁ ମୂଳ ବଜେଟ୍ରେ ଧାରା, ସଂଶୋଧିତ ଆକଳନ ଏବଂ ପ୍ରକୃତ ଖର୍ଚ୍ଚ ଆର୍ଥିକ ବର୍ଷ 2017-18 ରୁ 2022-23, ସାରଣୀ 3.9 ରେ ଦର୍ଶାଯାଇଛି ।

ସାରଣୀ 3.9: ଆର୍ଥିକ ବର୍ଷ 2018-19 ରୁ 2022-23 ସମୟରେ ମୂଳ ବଜେଟ୍, ସଂଶୋଧିତ ଆକଳନ ଏବଂ ପ୍ରକୃତ ଖର୍ଚ୍ଚ

(ଟଙ୍କା କୋଟିରେ)

	2018-19	2019-20	2020-21	2021-22	2022-23
ମୂଳ ବଜେଟ୍	1,22,723.59	1,46,061.09	1,55,963.27	1,75,890.24	2,06,876.35
ଅନୁପୁରକ ବଜେଟ୍	12,790.00	9,569.45	11,700.00	19,833.13	16,800
ମୋଟ ବଜେଟ୍ (ଟିଟି)	1,35,513.59	1,55,630.54	1,67,663.27	1,95,723.37	2,23,676.35
ସଂଶୋଧିତ ଆକଳନ (ଆରୁ)	1,20,125	1,35,000	1,35,000	1,64,999.66	2,00,000
ପ୍ରକୃତ ଖର୍ଚ୍ଚ (ଏଇ)	1,16,617.86	1,30,852.83	1,24,109.14	1,58,016.78	1,84,080.82
ସଞ୍ଚୟ	18,895.73	24,777.71	43,554.13	37,706.59	39,595.53

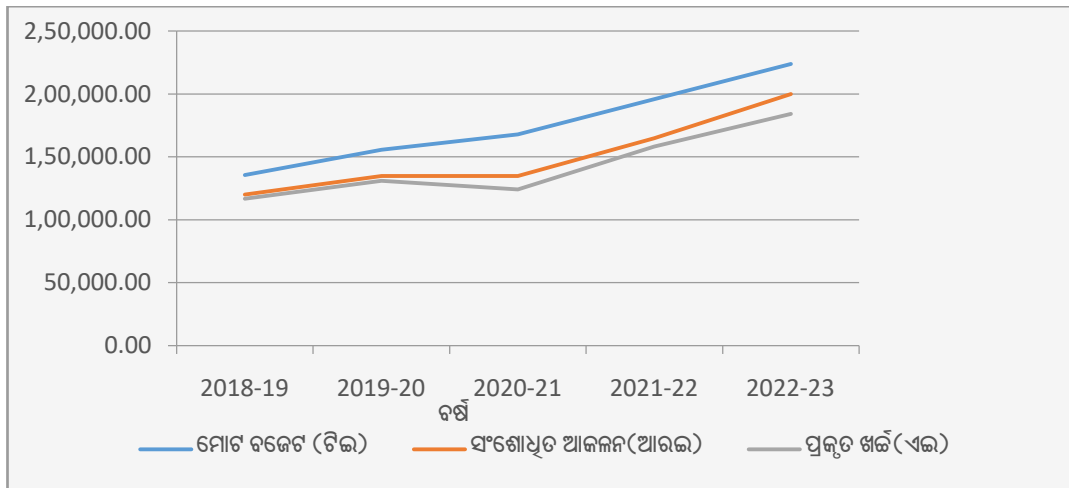
	2018-19	2019-20	2020-21	2021-22	2022-23
ମୂଳ ବ୍ୟବସ୍ଥାରେ ଅନୁପୂରକର ପ୍ରତିଶତ	10.42	6.55	7.50	11.28	8.12
ମୂଳ ବ୍ୟବସ୍ଥାରେ ସାମଗ୍ରିକ ସଞ୍ଚୟ/ ଅତ୍ୟଧିକ ପ୍ରତିଶତ	13.94	15.92	25.98	19.27	17.70
ଟିବି-ଆର୍କ	15,388.59	20,630.54	32,663.27	30,723.71	23,676.35
ଆର୍କ-ଏଇ	3,507.14	4,147.17	10,890.86	6,982.88	15,919.18
(ଟିବି-ଆର୍କ) ଟିବିର ପ୍ରତିଶତ	11.36	13.26	19.48	15.70	10.58
(ଆର୍କ-ଏଇ) ଟିବିର ପ୍ରତିଶତ	2.59	2.66	6.50	3.57	7.12

ଉତ୍ସ: ସଂପୂର୍ଣ୍ଣ ବର୍ଷର ବିନିଯୋଗ ହିସାବ ଏବଂ ଓଡ଼ିଶା ବଜେଟ୍ 2022-23

ସାରଣୀ 3.9 ଦର୍ଶାଉଛି ଯେ 2022-23 ଆର୍ଥିକ ବର୍ଷରେ 16,800 କୋଟି ଟଙ୍କାର ଅନୁପୂରକ ବ୍ୟବସ୍ଥା ମୂଳ ବ୍ୟବସ୍ଥାର 8.12 ପ୍ରତିଶତ ଥିଲା, ଯାହା ପୂର୍ବ ବର୍ଷରେ 11.28 ପ୍ରତିଶତ ଥିଲା ।

ରେଖାଚିତ୍ର 3.6: ସମୁଦାୟ ବଜେଟ୍, ସଂଶୋଧିତ ଆକଳନ ଏବଂ ବାସ୍ତବତା ଦେଖାଉଥିବା ଗତି

(ପରିମାଣ ଟଙ୍କା କୋଟିରେ)



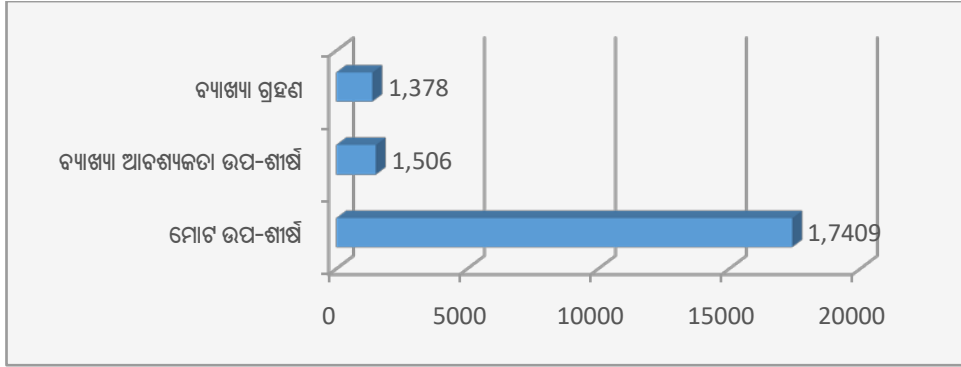
ଉତ୍ସ: ସଂପୂର୍ଣ୍ଣ ବର୍ଷମାନଙ୍କର ବିନିଯୋଗ ହିସାବ ଏବଂ ଓଡ଼ିଶା ବଜେଟ୍ ର ଝଲକ, 2022-23

ରେଖାଚିତ୍ର 3.6 ରୁ ଏହା ଦେଖାଯାଇପାରେ ଯେ, ଆର୍ଥିକ ବର୍ଷ 2018-19 ରୁ 2022-23 ଆର୍ଥିକ ବର୍ଷ ମଧ୍ୟରେ, ସଂଶୋଧିତ ଆକଳନ (ଆର୍କ) ସର୍ବଦା ରାଜ୍ୟର ମୋଟ ବଜେଟ୍ (ଟିବି) ଠାରୁ କମ୍ ଥିଲା । ବିଗତ ପାଞ୍ଚ ବର୍ଷ ମଧ୍ୟରେ ସଂଶୋଧିତ ଆକଳନ ଏବଂ ମୋଟ ବଜେଟ୍ ମଧ୍ୟରେ ବ୍ୟବଧାନ 11 ରୁ 19 ପ୍ରତିଶତ ମଧ୍ୟରେ ଥିଲା, ଯାହା ବଡ଼ ଆକଳନ ତ୍ରୁଟି ଦର୍ଶାଇଥାଏ ।

ଶତକଡ଼ା ଦୃଷ୍ଟିରୁ, 2018-19 ଆର୍ଥିକ ବର୍ଷରେ ମୋଟ ବଜେଟ୍ ତୁଳନାରେ ସଂଶୋଧିତ ଆକଳନ 11.36 ପ୍ରତିଶତ ଅଧିକ ଥିଲା, ଯାହାକି 2020-21 ଆର୍ଥିକ ବର୍ଷରେ 19.48 ପ୍ରତିଶତକୁ ବୃଦ୍ଧି ପାଇ 2022-23 ଆର୍ଥିକ ବର୍ଷରେ 10.58 ପ୍ରତିଶତକୁ ହ୍ରାସ ପାଇଛି । ଏହା ବ୍ୟତୀତ, ସମାନ ଅବଧିରେ ମୋଟ ବଜେଟ୍ ପାଇଁ ପ୍ରକୃତ ବ୍ୟୟ (ଏଇ)ର ହାର ମଧ୍ୟ ସଂଶୋଧିତ ଆକଳନ ଠାରୁ କମ୍ ଥିଲା ଏବଂ ଏହା 2.59 ପ୍ରତିଶତରୁ 7.12 ପ୍ରତିଶତ ମଧ୍ୟରେ ରହିଥିଲା । ଏହିପରି, ଆର୍ଥିକ ବର୍ଷ 2018-19 ରୁ 2022-23 ମଧ୍ୟରେ ଅନୁପୂରକ ବ୍ୟବସ୍ଥା ଅନାବଶ୍ୟକ ପ୍ରମାଣିତ ହେଲା, କାରଣ ଖର୍ଚ୍ଚ ମୂଳ ବଜେଟ୍ ବ୍ୟବସ୍ଥାର ସ୍ତରକୁ ଆସି ନଥିଲା ।

ଏହା ସୂଚିତ କରେ ଯେ ବଜେଟର ଆବଶ୍ୟକ ଅବାସ୍ତବ ପ୍ରସ୍ତାବ ଉପରେ ଆଧାରିତ ଥିଲା, କାରଣ ରାଜ୍ୟର ବଜେଟ୍ ଆକଳନ ସର୍ବଦା ବୃଦ୍ଧି ପାଇଥିଲା ଏବଂ ପ୍ରକୃତ ଖର୍ଚ୍ଚ ବଜେଟ୍ ବ୍ୟବସ୍ଥା ଠାରୁ କମ୍ ଥିଲା । ଆବଶ୍ୟକ ହିସାବରେ ପରିବର୍ତ୍ତନ ପାଇଁ ବ୍ୟାଖ୍ୟାର ଏକ ସାରାଂଶ, **ରେଖାଚିତ୍ର 3.7** ରେ ଚିତ୍ରିତ ହୋଇଛି ।

ରେଖାଚିତ୍ର 3.7: ଆବଶ୍ୟକ ହିସାବର ପରିବର୍ତ୍ତନ ପାଇଁ ବ୍ୟାଖ୍ୟାର ସାରାଂଶ



ଉତ୍ସ: ପ୍ରଧାନ ମନ୍ତ୍ରୀଙ୍କ ଶାସନ (ଲେଖା ଓ ହିସାବ), ଓଡ଼ିଶାଙ୍କ ବସ୍ତାବିକ

3.4.2 ବଜେଟ୍ରେ ପ୍ରମୁଖ ନୀତି ଘୋଷଣା ଏବଂ କାର୍ଯ୍ୟକାରୀତା ନିଶ୍ଚିତ କରିବା ପାଇଁ ସେମାନଙ୍କର ପ୍ରକୃତ ପାଣ୍ଠି

ପ୍ରସ୍ତାବ ଗ୍ରହଣ ନକରିବା, ଦାବି ସମାଧାନ ନହେବା ଇତ୍ୟାଦି କାରଣରୁ ସରକାର ଗ୍ରହଣ କରିଥିବା ଅନେକ ନୀତିଗତ ପଦକ୍ଷେପ ସମ୍ପୂର୍ଣ୍ଣ କିମ୍ବା ଆଂଶିକ କାର୍ଯ୍ୟକାରୀ କରାଯାଇ ନାହିଁ । ଏହା ହିତାଧିକାରୀମାନଙ୍କୁ ଉଦ୍ଦିଷ୍ଟ ଲାଭରୁ ବଞ୍ଚିତ କରେ । ଏହିପରି ଯୋଜନାରେ ସଞ୍ଚୟ ଅନ୍ୟ ବିଭାଗକୁ ପାଣ୍ଠିରୁ ବଞ୍ଚିତ କରେ, ଯାହା ସେମାନେ ବ୍ୟବହାର କରିପାରନ୍ତେ । ଦେଖାଗଲା ଯେ, 15 ଟି ଅନୁଦାନରେ, ବିଭିନ୍ନ ଯୋଜନା ପାଇଁ 17,129.08 କୋଟି ଟଙ୍କା ଅନୁମୋଦନ କରାଯାଇଥିଲା, ଯାହା **ପରିଶିଷ୍ଟ 3.8** ରେ ଦେଖାଯାଇଥିବା ପରି ସଂଶୋଧିତ ଖର୍ଚ୍ଚରେ ସମ୍ପୂର୍ଣ୍ଣ ପ୍ରତ୍ୟାହାର କରାଯାଇଥିଲା । ଏହା ପ୍ରତିଫଳିତ କରେ ଯେ ବଜେଟ୍ ଆବଶ୍ୟକ ଅବାସ୍ତବ ପ୍ରସ୍ତାବ ଉପରେ ଆଧାରିତ ଥିଲା । ରାଜ୍ୟ ସରକାରଙ୍କ ଦ୍ଵାରା ଆରମ୍ଭ ହୋଇଥିବା ନୂତନ ଯୋଜନାଗୁଡ଼ିକ ଆଂଶିକ କାର୍ଯ୍ୟକାରୀ କରାଯାଇଥିଲା କିମ୍ବା ଆଦୌ କାର୍ଯ୍ୟକାରୀ କରାଯାଇ ନଥିଲା, ଯାହା **ସାରଣୀ 3.10** ରେ ବିସ୍ତୃତ ଭାବରେ ଦର୍ଶାଗଲା ।

ସାରଣୀ 3.10: ଆର୍ଥିକ ବର୍ଷ 2022-23 ସମୟରେ ନୂତନ ଯୋଜନା, ଆଂଶିକ କାର୍ଯ୍ୟକାରୀ କିମ୍ବା କାର୍ଯ୍ୟକାରୀ ନୁହେଁ (ଟଙ୍କା କୋଟିରେ)

କ୍ର.ସଂ.	ନୂଆ ଯୋଜନା	ଅନୁଦାନ ସଂଖ୍ୟା ଓ ନାମ	ବଜେଟ୍ ବ୍ୟବସ୍ଥା	ଖର୍ଚ୍ଚ
1	ରାଜ୍ୟ ସରକାରଙ୍କୁ ଗ୍ରାମୀଣ ଭିତ୍ତିଭୂମି ସହାୟତା (ଆରୁଆଇଏସସ୍)	20-ଜଳ ସମ୍ପଦ	100.00	0.00
2	ଏସଆଇଟିବିଆଇ ଉନ୍ନୟନ ନିଧି ପାଣ୍ଠି (ସ୍ଵେଚ୍ଛାତ୍ମକ)	40-ଅଣୁ, କ୍ଷୁଦ୍ର ଏବଂ ମଧ୍ୟମ ଉଦ୍ୟୋଗ	90.00	30.02
3	କଳିଙ୍ଗ ମତେଲ ଆବାସିକ ବିଦ୍ୟାଳୟ (କେଏମଆରଏସ୍)	11-ଅନୁସୂଚିତ ଜନଜାତି ଏବଂ ଅନୁସୂଚିତ ଜାତି ବିକାଶ, ସଂଖ୍ୟାଲଘୁ ଏବଂ ପଛୁଆ ଶ୍ରେଣୀର କଲ୍ୟାଣ	3.78	1.84
4	ମେଡିକାଲ କଲେଜ ଏବଂ ଡାକ୍ତରଖାନା, ସୁନ୍ଦରଗଡ଼	12-ସ୍ଵାସ୍ଥ୍ୟ ଓ ପରିବାର କଲ୍ୟାଣ	1.84	0.42
5	ମେଡିକାଲ କଲେଜ, ସୁନ୍ଦରଗଡ଼	12- ସ୍ଵାସ୍ଥ୍ୟ ଓ ପରିବାର କଲ୍ୟାଣ	19.96	7.47
6	ମେଡିକାଲ କଲେଜ, କେନ୍ଦୁଝର	12- ସ୍ଵାସ୍ଥ୍ୟ ଓ ପରିବାର କଲ୍ୟାଣ	19.80	9.57
7	ସ୍ଵାଦକୋରର ଡାକ୍ତରୀ ଶିକ୍ଷା ପ୍ରତିଷ୍ଠାନ ଏବଂ ଅନୁସନ୍ଧାନ ଏବଂ ରାଜଧାନୀ ଡାକ୍ତରଖାନା, ଭୁବନେଶ୍ଵର	12- ସ୍ଵାସ୍ଥ୍ୟ ଓ ପରିବାର କଲ୍ୟାଣ	7.95	6.99
8	ଅଣ ଜଙ୍ଗଲ ବ୍ୟବହାର ପାଇଁ ଜଙ୍ଗଲ ଜମିର ବିବିଧତା	02- ସାଧାରଣ ପ୍ରଶାସନ ଏବଂ ଜନ ଅଭିଯୋଗ	2.50	0.11

କ୍ର.ସଂ.	ନୂଆ ଯୋଜନା	ଅନୁଦାନ ସଂଖ୍ୟା ଓ ନାମ	ବଜେଟ୍ ବ୍ୟୟ	ଖର୍ଚ୍ଚ
9	ଓଡ଼ିଶା ସାମ୍ବ୍ୟ ବିଜ୍ଞାନ ବିଶ୍ୱବିଦ୍ୟାଳୟ	12- ସାମ୍ବ୍ୟ ଓ ପରିବାର କଲ୍ୟାଣ	15.00	0.41
10	ରାଉରକେଲା ସ୍ମାର୍ଟ ସିଟି ଲିମିଟେଡ୍ (ଆରଏସ୍‌ସିଏଲ୍)	13- ଗୃହ ଓ ନଗର ଉନ୍ନୟନ	496.00	396.00
11	ସାମାଜିକ ସମାକ୍ଷା ଯୁନିଟ୍	17-ପଞ୍ଚାୟତିରାଜ ଓ ପାନାୟ ଜଳ	10.00	7.37
12	ବ୍ୟାଘ୍ର ପ୍ରକଳ୍ପ	22- ଜଙ୍ଗଲ ଏବଂ ପରିବେଶ	37.59	20.61
13	କୃଷି କ୍ଷେତ୍ରରେ ମହିଳା ସମ୍ବଳକରଣ	23- କୃଷି ଓ କୃଷକଙ୍କ ସମ୍ବଳକରଣ	100	39.66
14	ଖାଦ୍ୟ ଏବଂ ପୁଷ୍ଟିକର ସୁରକ୍ଷା ପାଇଁ ଅଭିନବ ଏଗ୍ରୋଫରେଷ୍ଟ	23- କୃଷି ଓ କୃଷକଙ୍କ ସମ୍ବଳକରଣ	10.00	9.93
15	ବିପର୍ଯ୍ୟୟ ମୁକାବିଲା ଯୋଜନା	30- ଶକ୍ତି	25.00	0.00
16	ପ୍ରଧାନମନ୍ତ୍ରୀ ମହ୍ୟ ସମ୍ପଦ ଯୋଜନା (ପିଏମ୍‌ଏସ୍‌ଏସ୍‌ଏଲ୍)	33- ମହ୍ୟ ଓ ପଶୁ ସମ୍ପଦ ବିକାଶ	176.62	128.24
17	ଡାଲିମ ଏବଂ କ୍ଷମତା ନିର୍ମାଣ	33- ମହ୍ୟ ଓ ପଶୁ ସମ୍ପଦ ବିକାଶ	19.59	14.54
18	ବିଶେଷ ଶିକ୍ଷାଗତ ସହାୟତା	11-ଅନୁସୂଚିତ ଜନଜାତି ଏବଂ ଅନୁସୂଚିତ ଜାତି ବିକାଶ, ସଂଖ୍ୟାଲଘୁ ଏବଂ ପଛୁଆ ଶ୍ରେଣୀର କଲ୍ୟାଣ	333.75	306.80
19	ବିଶେଷ ଭାବରେ ଦୁର୍ବଳ ଆଦିବାସୀ ଗୋଷ୍ଠୀର ବିକାଶ (ପିଭିଟିଜି)	11-ଅନୁସୂଚିତ ଜନଜାତି ଏବଂ ଅନୁସୂଚିତ ଜାତି ବିକାଶ, ସଂଖ୍ୟାଲଘୁ ଏବଂ ପଛୁଆ ଶ୍ରେଣୀର କଲ୍ୟାଣ	51.00	17.97
20	ପଶୁପାଳନ ସାମ୍ବ୍ୟ ଏବଂ ରୋଗ ନିୟନ୍ତ୍ରଣ କାର୍ଯ୍ୟକ୍ରମ (ଏଲ୍‌ଏସ୍‌ଡିଏସ୍)	33- ମହ୍ୟ ଓ ପଶୁ ସମ୍ପଦ ବିକାଶ	60.87	58.08
21	ପ୍ରାଣୀ ଚିକିତ୍ସା ଶିକ୍ଷା ଏବଂ ଗବେଷଣା	33- ମହ୍ୟ ଓ ପଶୁ ସମ୍ପଦ ବିକାଶ	25.00	13.87
22	ଦୁଗୁ ବିକାଶ	33- ମହ୍ୟ ଓ ପଶୁ ସମ୍ପଦ ବିକାଶ	30.71	14.92
23	ବିକାଶ କାର୍ଯ୍ୟକ୍ରମ (ଜାତୀୟ ପଶୁ ସମ୍ପଦ ମିଶନ)	33- ମହ୍ୟ ଓ ପଶୁ ସମ୍ପଦ ବିକାଶ	19.16	7.80
24	ଗଭୀର ଜଳଚର ଏବଂ ଆଭ୍ୟନ୍ତରୀଣ ମହ୍ୟ ବିକାଶ	33- ମହ୍ୟ ଓ ପଶୁ ସମ୍ପଦ ବିକାଶ	172.37	108.80
25	ସାଧର (ସାମର୍ଥ୍ୟ)	36- ମହିଳା ଓ ଶିଶୁ ବିକାଶ	10.00	3.87
26	ନୂତନ ଭାରତ ସାକ୍ଷରତା କାର୍ଯ୍ୟକ୍ରମ	10- ବିଦ୍ୟାଳୟ ଓ ଗଣଶିକ୍ଷା	7.16	5.37
27	ପ୍ରଧାନ ମନ୍ତ୍ରୀ ଆଦି ଆଦର୍ଶ ଗ୍ରାମ ଯୋଜନା (ପିଏମ୍‌ଏସ୍‌ଏଲ୍‌ଏଲ୍)	11- ଅନୁସୂଚିତ ଜନଜାତି ଏବଂ ଅନୁସୂଚିତ ଜାତି ବିକାଶ, ସଂଖ୍ୟାଲଘୁ ଏବଂ ପଛୁଆ ଶ୍ରେଣୀର କଲ୍ୟାଣ	75.67	37.73
28	ଏମ୍‌ଜିଏନ୍ ଆର୍ ଡିଏସ୍ କୁ ରାଜ୍ୟ ସହାୟତା	17- ପଞ୍ଚାୟତିରାଜ ଓ ପାନାୟ ଜଳ	500.00	350.00
29	ସ୍ତ୍ରୀମାନଙ୍କ ପାଇଁ କର୍ମ ଦୃଷ୍ଟିରୋପଣ	23- କୃଷି ଓ କୃଷକଙ୍କ ସମ୍ବଳକରଣ	10.00	9.00
30	ମୁଖ୍ୟ ଯତ୍ନ ଏବଂ ଅବବାହିକା ପରିଚାଳକ, ଇନ୍ଦ୍ରାବତୀ କୋଲାବ ବେସିନ୍, କାର୍ଯ୍ୟାଳୟ ପ୍ରତିଷ୍ଠାନ	20-ଜଳ ସମ୍ପଦ	4.12	2.23
		ମୋଟ	2,435.44	1,609.62

ଉତ୍ସ:ପ୍ରଧାନ ମନ୍ତ୍ରୀ ଗୋଷ୍ଠୀ (ଲେଖା ଓ ହକ୍‌ଦାରୀ), ଓଡ଼ିଶାଙ୍କ ଦସ୍ତାବିଜ

ଏହା କେବଳ ହିତାଧିକାରୀମାନଙ୍କୁ ଏହି ଯୋଜନାଗୁଡ଼ିକର ଉଦ୍ଦିଷ୍ଟ ଲାଭରୁ ବଞ୍ଚିତ କରିନଥିଲା, ବରଂ ଅନ୍ୟ ବିଭାଗକୁ ମଧ୍ୟ ଅର୍ଥରୁ ବଞ୍ଚିତ କରିଥିଲା, ଯେଉଁଠାରେ ଏଗୁଡ଼ିକ ବ୍ୟବହାର କରାଯାଇ ପାରିଥାନ୍ତା

3.4.3 ଆର୍ଥିକ ବର୍ଷର ଶେଷ ଭାଗରେ ପାଣ୍ଠି ପ୍ରଦାନ

କାର୍ଯ୍ୟକାରୀ ସଂସ୍ଥାମାନଙ୍କୁ ଠିକ୍ ସମୟରେ ପାଣ୍ଠି ମଞ୍ଜୁର କରିବା ଦ୍ୱାରା ଯୋଜନାର ସଫଳ ରୂପାୟନ ହୋଇପାରିବ ଏବଂ ବ୍ୟୟ କ୍ଷମତାକୁ ଏଡ଼ାଇ ଦିଆଯାଇପାରିବ । ଅର୍ଥ ବିଭାଗର ଆଦେଶ (07 ଫେବୃଆରୀ 2023) ଅନୁଯାୟୀ ଆର୍ଥିକ ବର୍ଷର ଶେଷ ମାସରେ ଖର୍ଚ୍ଚର ଅଟକଳ ରୋକିବା ପାଇଁ ମଞ୍ଜୁରୀ ଆଦେଶ ପ୍ରଦାନ କରିବାର ପ୍ରକ୍ରିୟା ପାଣ୍ଠି ଖଲାସ କିମ୍ବା ପ୍ରତ୍ୟାପ୍ତି ଅର୍ଥ 28 ଫେବୃଆରୀ 2023 ସୁଦ୍ଧା ଶେଷ ହେବା ଉଚିତ୍ ।

ମଞ୍ଜୁରୀ ଆଦେଶ ଗୁଡ଼ିକର ସମାକ୍ଷା କରିବା ସମୟରେ ଏହା ଅବଗତ ହେଲା ଯେ 2022-23 ଆର୍ଥିକ ବର୍ଷରେ ସରକାର ମାର୍ଚ୍ଚ 2023 ର ଶେଷ ସପ୍ତାହରେ 16 ଟି ବିଭାଗର ବିଭିନ୍ନ ଯୋଜନାର କାର୍ଯ୍ୟାନ୍ୱୟନ ପାଇଁ 3,218.06 କୋଟି ଟଙ୍କା

ପ୍ରଦାନ କରିଥିଲେ ଯାହା ପରିଶିଷ୍ଟ 3.9 ରେ ପ୍ରଦାନ କରାଗଲା । ଏହିପରି, 2022-23 ଆର୍ଥିକ ବର୍ଷରେ ଏହି ପାଣ୍ଠିର ବ୍ୟବହାର ହେବାର କୌଣସି ସମ୍ଭାବନା ନଥିଲା । ଆର୍ଥିକ ବର୍ଷର ଶେଷ ସପ୍ତାହରେ ପାଣ୍ଠି ମୁକ୍ତ ସୁରାଜ ଦେଉଛି ଯେ ବଜେଟ୍ ବ୍ୟବସ୍ଥାକୁ ଶେଷ କରିବା ପାଇଁ ଏହି ପାଣ୍ଠିଗୁଡ଼ିକ ମୁଖ୍ୟତଃ ମୁକ୍ତ କରାଯାଇଥିଲା ।

3.4.4 ଖର୍ଚ୍ଚର ଭିତ୍ତି

ସାଧାରଣ ଆର୍ଥିକ ନିୟମର ନିୟମ 62 (3) ପ୍ରଦାନ କରେ ଯେ ବିଶେଷ ଭାବରେ ଆର୍ଥିକ ବର୍ଷର ଶେଷ ମାସରେ ବ୍ୟୟବରାଦକୁ ଆର୍ଥିକ ମାଲିକାନାର ଉଲ୍ଲଙ୍ଘନ ଭାବରେ ବିବେଚନା କରାଯାଏ ଏବଂ ଏହାକୁ ଏଡ଼ାଇବା ଉଚିତ୍ ।

ଓଡ଼ିଶା ସରକାରଙ୍କ ଅର୍ଥ ବିଭାଗ ଦ୍ୱାରା 2022-23 ରେ ଜାରି କରାଯାଇଥିବା ସର୍ଜୁଲାର ଅନୁଯାୟୀ, ଅର୍ଥ ପରିଚାଳନା ପ୍ରକ୍ରିୟାରେ ବ୍ୟୟ ନିୟନ୍ତ୍ରଣ ପାଇଁ, ବ୍ୟୟ ପ୍ରବାହକୁ ସମାନ ଭାବରେ ରଖିବା ଉଚିତ୍ । ରାଜ୍ୟ ସରକାର ଏହାର ସର୍ଜୁଲାର 20.08.2022 ତାରିଖ ଅନୁସାରେ ପର୍ଯ୍ୟାୟକ୍ରମେ ଖର୍ଚ୍ଚ ନିୟନ୍ତ୍ରଣ କରିବାର ଲକ୍ଷ୍ୟ ସହିତ ବର୍ଷରେ ନଗଦ ପରିଚାଳନା ବ୍ୟବସ୍ଥାରେ, ଡ୍ରୌମାସିକ ଅନୁଯାୟୀ ପ୍ରତିଶତ (ପ୍ରଥମ ଡ୍ରୌମାସିକ-15 ପ୍ରତିଶତ, ଦ୍ୱିତୀୟ ଡ୍ରୌମାସିକ-15 ପ୍ରତିଶତ, ତୃତୀୟ ଡ୍ରୌମାସିକ-30 ପ୍ରତିଶତ, ଚତୁର୍ଥ ଡ୍ରୌମାସିକ-40 ପ୍ରତିଶତ) ଧାର୍ଯ୍ୟ କରିଛନ୍ତି ।

2022-23 ଆର୍ଥିକ ବର୍ଷରେ, 20 ଟି ବିଭାଗରେ ଅର୍ଥ ପରିଚାଳନା ପଦ୍ଧତି ଲାଗୁ କରାଯାଇଥିଲା । ଏହି 20 ଟି ବିଭାଗ ମଧ୍ୟରୁ କେବଳ ସାତୋଟି ବିଭାଗ ତୃତୀୟ ଡ୍ରୌମାସିକ ଶେଷ ସୁଦ୍ଧା ସେମାନଙ୍କର ମୂଳ ବଜେଟ୍ ବ୍ୟବସ୍ଥାର ଅତିକ୍ରମରେ 60 ପ୍ରତିଶତ ଖର୍ଚ୍ଚ କରିଛନ୍ତି । ଅଣ୍ଟା, କ୍ଷୁଦ୍ର ଓ ମଧ୍ୟମ ଉଦ୍ୟୋଗ ବିଭାଗ ତୃତୀୟ ଡ୍ରୌମାସିକ ଶେଷ ସୁଦ୍ଧା ଏହାର ମୂଳ ବ୍ୟବସ୍ଥାର ମାତ୍ର 19.93 ପ୍ରତିଶତ ବ୍ୟବହାର କରିଛି । 20 ଅନୁଦାନରେ ଖର୍ଚ୍ଚର ଡ୍ରୌମାସିକ ବିବରଣୀ ସାରଣୀ 3.11 ରେ ଦର୍ଶାଯାଇଛି ।

ସାରଣୀ 3.11: ନଗଦ ପରିଚାଳନା ବ୍ୟବସ୍ଥାର ବିଶ୍ଳେଷଣ

(ଟଙ୍କା କୋଟିରେ)

କ୍ର.ସଂ.	ଅନୁଦାନ ସଂଖ୍ୟା/ ବିଭାଗ ନାମ	ମୂଳ ବଜେଟ୍ ବ୍ୟବସ୍ଥା	ଡିସେମ୍ବର 2022 ପର୍ଯ୍ୟନ୍ତ		ମାର୍ଚ୍ଚ 2023 (ପୂର୍ବ)	
			ପ୍ରଥମ ଡ୍ରୌମାସିକ ଅବଧିରେ ଖର୍ଚ୍ଚ	ଖର୍ଚ୍ଚର ପ୍ରତିଶତ	ମାସରେ ଖର୍ଚ୍ଚ	ଖର୍ଚ୍ଚର ପ୍ରତିଶତ
ନିମ୍ନଲିଖିତ ବିଭାଗଗୁଡ଼ିକ ନିର୍ଦ୍ଦେଶାବଳୀ ଅନୁସରଣ କରିଛନ୍ତି						
1	41-ମୃତ୍ତିକା ସୁରକ୍ଷା ବିଭାଗ ଏବଂ ଭିନ୍ନକ୍ଷମ ବ୍ୟକ୍ତିଙ୍କ ସଶକ୍ତିକରଣ	3,705.61	2,422.13	65.36	307.74	8.30
2	9-ଶାନ୍ତ୍ୟ ଯୋଗାଣ ଏବଂ ଖାଉଟି କଲ୍ୟାଣ	1,205.35	789.20	65.47	8.74	0.73
3	12-ସାମ୍ବୁଧି ଓ ପରିବାର କଲ୍ୟାଣ	12,342.46	8,468.92	68.62	1,780.20	14.42
4	19-ଶିକ୍ଷା	671.4	719.45	107.16	41.81	6.23
5	30-ଶକ୍ତି	3,482.48	2,664.63	76.52	160.79	4.62
6	31-ହସ୍ତକ୍ଷେପ, ବୟନ ଓ ହସ୍ତଶିଳ୍ପ	203.15	231.76	114.08	27.47	13.52
7	36-ମହିଳା ଓ ଶିଶୁ ବିକାଶ ଏବଂ ମିଶନ ଶକ୍ତି	3,566.62	2,348.42	65.84	347.79	9.75
ନିମ୍ନଲିଖିତ ବିଭାଗଗୁଡ଼ିକ ନିର୍ଦ୍ଦେଶାବଳୀ ଅନୁସରଣ କରିନାହାନ୍ତି						
8	7-ପୂର୍ବ	8,682.93	4,208.93	48.47	1,928.06	22.21

9	10-ବିଦ୍ୟାଳୟ ଓ ଗଣଶିକ୍ଷା	20,636.1	14,881.40	72.11	3,576.21	17.33
10	11- ଅନୁସୂଚିତ ଜନଜାତି, ଅନୁସୂଚିତ ଜାତି, ସଂଖ୍ୟା ଲଘୁ ଓ ପଛୁଆ ଶ୍ରେଣୀ କଲ୍ୟାଣ	4,091.99	1,814.39	44.34	985.68	24.09
11	13-ଗୃହ ଓ ନଗର ଉନ୍ନୟନ	7,297.73	3,378.73	46.30	1,759.41	24.11
12	17-ପଞ୍ଚାୟତି ରାଜ ଓ ପାନୀୟ ଜଳ	22,741.44	8,056.76	35.43	5,090.80	22.39
13	20-ଜଳ ସମ୍ପଦ	10,050.8	6,138.80	61.08	1,541.83	15.34
14	22- ଜଙ୍ଗଲ ଓ ପରିବେଶ	2,217.72	1129.9	50.95	410.21	18.50
15	23-କୃଷି ଓ କୃଷକଙ୍କ ସଶକ୍ତିକରଣ	6,646.12	3,873.02	58.27	1941.46	29.21
16	28-ଗ୍ରାମ୍ୟ ଉନ୍ନୟନ	6,966.64	3,977.85	57.10	1,166.54	16.74
17	33-ମତ୍ସ୍ୟ ଓ ପଶୁ ସମ୍ପଦ ବିଭାଗ	1,657.54	835.11	50.38	240.64	14.52
18	38-ଉଚ୍ଚ ଶିକ୍ଷା	2,836.07	1,625.17	57.30	399.26	14.08
19	39-ଦକ୍ଷତା ବିଭାଗ ଓ ବୈଷୟିକ ଶିକ୍ଷା	810.68	459.3	56.66	120.45	14.86
20	40-ଅଣୁ, କ୍ଷୁଦ୍ର ଓ ମଧ୍ୟମ ଉଦ୍ୟୋଗ	622.66	124.07	19.93	25.07	4.03

ଉତ୍ସ: ଡିସେମ୍ବର 2022 ଏବଂ ମାର୍ଚ୍ଚ (ପୂର୍ବ) 2023 ବର୍ଷର ମାସିକ ବିନିଯୋଗ ହିସାବ

ଅତିରିକ୍ତ ଦେଖିଲେ ଯେ, 31 ଉପ-ଶୀର୍ଷରେ, ସମୁଦାୟ ଖର୍ଚ୍ଚ 15,216.56 କୋଟି ଟଙ୍କା(ପାଣ୍ଠି ଆବଣ୍ଟନ ପ୍ରତ୍ୟେକ କ୍ଷେତ୍ରରେ 10 କୋଟି ଟଙ୍କା ଏବଂ ଅଧିକ) କେବଳ ମାର୍ଚ୍ଚ 2023 ମାସରେ ହୋଇଛି ଯାହା ପରିଶିଷ୍ଟ 3.10 ରେ ଦର୍ଶାଯାଇଛି ।

3.5 ମନୋନୀତ ଅନୁଦାନର ସମୀକ୍ଷା

ଡିନୋଟି ମନୋନୀତ ଅନୁଦାନ ଯଥା 16-ଯୋଜନା ଏବଂ ସମନ୍ୱୟ, 20- ଜଳ ସମ୍ପଦ ଏବଂ 22-ଜଙ୍ଗଲ ଏବଂ ପରିବେଶ ବିଭାଗ ସମନ୍ୱୟରେ ବଜେଟ୍ ପଞ୍ଜି ଏବଂ ବ୍ୟୟ ଉପରେ ନିୟନ୍ତ୍ରଣ ସମୀକ୍ଷା କରାଯାଇଥିଲା, ଯେଉଁଥିରେ ମୂଳ ଅନୁଦାନ, ଅନୁପୁରକ ଚାହିଦା ଏବଂ ପ୍ରକୃତ ଖର୍ଚ୍ଚରେ ପରିବର୍ତ୍ତନଗୁଡ଼ିକର ପରିମାଣ ବିଶ୍ଳେଷଣ କରାଯାଇଥିଲା ।

3.5.1 ଅନୁଦାନ ସଂଖ୍ୟା 16: ଯୋଜନା ଏବଂ ସମନ୍ୱୟ ବିଭାଗ

(i) ଉପକ୍ରମ

ଅନୁଦାନ ସଂଖ୍ୟା 16 ରେ ମୁଖ୍ୟ ଶୀର୍ଷ 2235-ସାମାଜିକ ସୁରକ୍ଷା ଏବଂ କଲ୍ୟାଣ, 2401-ଫସଲ କୃଷିକାର୍ଯ୍ୟ, 2575- ଅନ୍ୟାନ୍ୟ ସତରଞ୍ଜ କ୍ଷେତ୍ର ବ୍ୟବସ୍ଥା, 3451-ସଚିବାଳୟ-ଅର୍ଥନୈତିକ ସେବା, 3454-ଜନଗଣନା ସର୍ବେକ୍ଷଣ ଏବଂ ପରିସଂଖ୍ୟାନ, 4059-ଜନ କାର୍ଯ୍ୟରେ ପୁଞ୍ଜି ବିନିଯୋଗ, 4216-ଗୃହରେ ପୁଞ୍ଜି ବ୍ୟୟ ଏବଂ 4575-ଅନ୍ୟାନ୍ୟ ସତରଞ୍ଜ କ୍ଷେତ୍ର ବ୍ୟବସ୍ଥାରେ ବୃହତ ଖର୍ଚ୍ଚ ।

(ii) ବଜେଟ୍ ଏବଂ ବ୍ୟୟ

ଗତ ତିନି ବର୍ଷ (ଆର୍ଥିକ ବର୍ଷ 2020-21 ରୁ 2022-23) ପାଇଁ ଅନୁଦାନ ଅଧୀନରେ ବଜେଟ୍ ବ୍ୟବସ୍ଥାର ସାମଗ୍ରିକ ସ୍ଥିତି, ପ୍ରକୃତି ବିତରଣ ଏବଂ ସମ୍ପଦ, ସାରଣୀ 3.12 ରେ ଦର୍ଶାଯାଇଛି ।

ସାରଣୀ 3.12: ଖର୍ଚ୍ଚ ପାଇଁ ବଜେଟ୍ ବ୍ୟୟ

(ଟଙ୍କା କୋଟିରେ)

କ୍ର.ସଂ.	ବିଭାଗ	ବଜେଟ୍ ବ୍ୟୟ	ମୋଟ	ଖର୍ଚ୍ଚ	ଅବ୍ୟୟିତ ବ୍ୟୟ ଏବଂ ଏହାର ପ୍ରତିଶତ
2020-21	ରାଜସ୍ୱ ମୂଳ (ଭି)	945.73	945.73	774.27	171.46
	ଅନୁପୁରକ	0			(18.13)
	ରାଜସ୍ୱ ମୂଳ (ସି)	0	0	0	0
	ଅନୁପୁରକ	0			
	ପୁଞ୍ଜି ମୂଳ (ଭି)	235.50	235.50	217.49	18.01
	ଅନୁପୁରକ	0			(7.65)
	ସର୍ବମୋଟ		1,181.23	991.76	189.47 (16.04)
2021-22	ରାଜସ୍ୱ ମୂଳ (ଭି)	1,038.30	1,041.81	895.36	146.45
	ଅନୁପୁରକ	3.51			(14.06)
	ରାଜସ୍ୱ ମୂଳ (ସି)	0	0	0	0
	ଅନୁପୁରକ	0			
	ପୁଞ୍ଜି ମୂଳ (ଭି)	429.36	429.36	232.01	197.35
	ଅନୁପୁରକ	0			(45.96)
	ସର୍ବମୋଟ		1,471.17	1,127.37	343.80 (23.37)
2022-23	ରାଜସ୍ୱ ମୂଳ (ଭି)	1,661.72	1,662.50	1,106.78	555.72
	ଅନୁପୁରକ	0.78			(33.43)
	ରାଜସ୍ୱ ମୂଳ (ସି)	0.03	0.03	0.02	0.01
	ଅନୁପୁରକ	0			(33.33)
	ପୁଞ୍ଜି ମୂଳ (ଭି)	1,373.05	1,373.05	294.47	1,078.58
	ଅନୁପୁରକ	0			(78.55)
	ସର୍ବମୋଟ		3,035.58	1,401.27	1,634.31 (53.84)

ଉତ୍ସ: ଓଡ଼ିଶା ସରକାରଙ୍କ ଆର୍ଥିକ ବର୍ଷ 2020-21 ରୁ 2022-23 ର ବିନିଯୋଗ ହିସାବ

(iii) ଅବ୍ୟୟିତ ଅବଶିଷ୍ଟ ସମସ୍ତ ବ୍ୟୟ

ଏହା ଦେଖାଗଲା ଯେ 2022-23 ଆର୍ଥିକ ବର୍ଷରେ ଛଅଟି ଯୋଜନା ଅଧୀନରେ ସମଗ୍ର ବଜେଟ୍ ଆବଶ୍ୟକ ଅବ୍ୟୟିତ ହୋଇ ରହିଆସିଛି, ଯାହା ସାରଣୀ 3.13 ରେ ଦେଖାଯାଇଥିବା ପରି ଯୋଜନାଗୁଡ଼ିକର କାର୍ଯ୍ୟକାରୀ ନହେବା ସୂଚାଇଥାଏ ।

ସାରଣୀ 3.13: ଅନୁଦାନ ସଂଖ୍ୟା 16 ଅଧୀନରେ ଅବ୍ୟୟିତ ସମସ୍ତ ବ୍ୟୟ (ଏକ କୋଟି ଟଙ୍କା କିମ୍ବା ଅଧିକ)

(ଟଙ୍କା କୋଟିରେ)

କ୍ର.ସଂ.	ଆକାର୍ଣ୍ଣ ଶୀର୍ଷ	ଯୋଜନା	ମୂଳ ବଜେଟ୍	ପୁନଃ ଆବଶ୍ୟକ	ସଂଘର୍ଷ	ମୋଟ ବ୍ୟୟିତ ପରିମାଣ
1	2401-00-111-0114	କ୍ଷୁଦ୍ର ଜଳସେଚନ ଏବଂ ପରିସଂଖ୍ୟାନର ଗଣନା	14.83	(-) 9.93	4.90	14.83
2	2575-02-789-3489	ସତରଫ ପଦକ୍ଷେପ କାର୍ଯ୍ୟକ୍ରମ	110.00	(-) 110.00	-	110.00

କ୍ର.ସଂ.	ଆକାଉଣ୍ଟର ଶୀର୍ଷ	ଯୋଜନା	ମୂଳ ବଜେଟ	ପୁନଃ ଆବଣ୍ଟନ	ସଞ୍ଚୟ	ମୋଟ ବ୍ୟବହୃତ ପରିମାଣ
3	2575-02-796-3489	ସତରଫ ପଦକ୍ଷେପ କାର୍ଯ୍ୟକ୍ରମ	150.00	(-) 150.00	-	150.00
4	3451-00-090-3290	ସମିଶ୍ରଣ କକ୍ଷ	3.00	(-) 3.00	-	3.00
5	4216-01-106-2197	ଯୋଜନା ଏବଂ ସମନ୍ୱୟ ବିଭାଗର ନିର୍ମାଣ କାର୍ଯ୍ୟ	1.00	(-) 1.00	-	1.00
6	4575-02-800-3489	ସତରଫ ପଦକ୍ଷେପ କାର୍ଯ୍ୟକ୍ରମ	1,048.55	(-) 1,048.55	-	1,048.55

ଉତ୍ସ: ଓଡ଼ିଶା ସରକାରଙ୍କ ଆର୍ଥିକ ବର୍ଷ 2022-23 ର ବିନିଯୋଗ ହିସାବ

(iv) ଅନାବଶ୍ୟକ ଅନୁପୂରକ ଅନୁଦାନ

ସମ୍ପିଧାନର ଧାରା 205 ଅନୁଯାୟୀ, ବର୍ଷ ପାଇଁ ଆବଣ୍ଟନ ନିୟମ ଦ୍ୱାରା ଦିଆଯାଇଥିବା ବ୍ୟବସ୍ଥା ଉପରେ ଏକ ଅନୁପୂରକ କିମ୍ବା ଅତିରିକ୍ତ ଅନୁଦାନ କିମ୍ବା ଆବଣ୍ଟନ ଚଳିତ ଆର୍ଥିକ ବର୍ଷରେ କରାଯାଇ ପାରିବ, କିନ୍ତୁ ଚଳିତ ଆର୍ଥିକ ବର୍ଷର ସମାପ୍ତି ପରେ ନୁହେଁ । ଯେତେବେଳେ ଏହିପରି ଅତିରିକ୍ତ ଖର୍ଚ୍ଚ ଅପରିହାର୍ଯ୍ୟ ବୋଲି ଜଣାପଡ଼େ ଏବଂ ପୁନଃ ଆବଣ୍ଟନ ଦ୍ୱାରା ଅତିରିକ୍ତ ଅର୍ଥ ବହନ କରିବାକୁ ଅନୁଦାନ ମଧ୍ୟରେ ସଞ୍ଚୟ କରିବାର କୌଣସି ସମ୍ଭାବନା ନାହିଁ, ସଂପୃକ୍ତ ବିଭାଗର ସଚିବ ଅନୁପୂରକ କିମ୍ବା ଅତିରିକ୍ତ ଅନୁଦାନ କିମ୍ବା ଆବଣ୍ଟନ ପାଇଁ ଅର୍ଥ ବିଭାଗକୁ ପ୍ରସ୍ତାବ ଦିଅନ୍ତି ।

ଅତିର୍କ ବିଶ୍ଳେଷଣରୁ ଜଣାପଡ଼ିଛି ଯେ 2022-23 ଆର୍ଥିକ ବର୍ଷରେ 3451-00-092-1359, ଶୀର୍ଷରେ 0.60 କୋଟି ଟଙ୍କା (ରାଜସ୍ୱ-ଭୋଗ) ର ଅନୁପୂରକ ବ୍ୟବସ୍ଥା ଅନାବଶ୍ୟକ ପ୍ରମାଣିତ ହୋଇଛି କାରଣ 0.53 କୋଟି ଟଙ୍କା ମୂଳ ବ୍ୟବସ୍ଥା 1.13 କୋଟି ଟଙ୍କାର ସ୍ତରକୁ ଆସିନାହିଁ ।

3.5.1.1 କାର୍ଯ୍ୟକ୍ରମର କାର୍ଯ୍ୟାନୁଷ୍ଠାନ

ସମାକ୍ଷା ନମୁନା ଯାଞ୍ଚ ଆଧାରରେ ଯୋଜନାର ସବିଶେଷ ଆର୍ଥିକ ଏବଂ ଭୌତିକ ଲକ୍ଷ୍ୟ ହାସଲର ବିବରଣୀ ସାରଣୀ

3.14 ରେ ପ୍ରଦାନ କରାଯାଇଅଛି ।

ସାରଣୀ 3.14: ଆର୍ଥିକ ଏବଂ ଭୌତିକ ଲକ୍ଷ୍ୟ ବାବଦରେ ହାସଲ

କ୍ର.ସଂ.	ଆକାଉଣ୍ଟ ଶୀର୍ଷ	ଆର୍ଥିକ ଲକ୍ଷ୍ୟ (ଟଙ୍କା କୋଟିରେ)			ଭୌତିକ ଲକ୍ଷ୍ୟ ବନାମ ସଫଳତା		ଧାର୍ଯ୍ୟ ଲକ୍ଷ୍ୟ ହାସଲ ନକରିବା ପାଇଁ ବିଭାଗ ଦ୍ୱାରା ବର୍ଣ୍ଣାଯାଇଥିବା କାରଣଗୁଡ଼ିକ
		ଆବଣ୍ଟିତ ପାଣ୍ଠି	ବ୍ୟବହୃତ ପାଣ୍ଠି	ଅବ୍ୟବହୃତ ପାଣ୍ଠି	ଲକ୍ଷ୍ୟ	ସଫଳତା	
1	ଯୋଜନାର ନାମ: ସତରଫ ଅଭିଯାନ କାର୍ଯ୍ୟକ୍ରମ						
(i)	2575-02-789-3489-	110.00	00	110.00	ବଜେଟ୍ ଚାହିଦାକୁ ଯଥାର୍ଥର ସମ୍ପୂର୍ଣ୍ଣ ବିବରଣୀ ଦିନା ଏବଂ ଧାର୍ଯ୍ୟ ଲକ୍ଷ୍ୟ ଏବଂ ଫଳାଫଳର ସବିଶେଷ ବିବରଣୀ ଦିନା ଯୋଜନା ରାଶି ବଜେଟ୍ ବ୍ୟବସ୍ଥା ପ୍ରସ୍ତୁତ କରାଯାଇଥିଲା ।	ଆର୍ଥିକ ବର୍ଷ 2022-23 ସମୟରେ ଥୋକ ରାଶି ବଜେଟ୍ ବ୍ୟବସ୍ଥାର ଉପଯୋଗ ପାଇଁ ପ୍ରସ୍ତାବ ପ୍ରସ୍ତୁତ ହୋଇନଥିଲା ।	
(ii)	2575-02-796-3489-	150.00	00	150.00			
(iii)	2575-02-800-3489-	400.00	7.50	392.50			
(iv)	4575-02-800-3489-	1,048.55	0	1,048.55			
	ମୋଟ	1,708.55	7.50	1,701.05			
<p>ଅତିର୍କ ମତ୍ତବ୍ୟ: ଏହା ଦେଖାଯାଇପାରେ ଯେ ଏହି ଯୋଜନା ଅଧୀନରେ ମୋଟ ବଜେଟ୍ ବ୍ୟବସ୍ଥାର ମାତ୍ର 0.44 ପ୍ରତିଶତ ବ୍ୟବହାର କରାଯାଇଛି । ବିଭାଗ କହିଛି ଯେ ଏହି ଯୋଜନା ଅଧୀନରେ ଅନ୍ୟାନ୍ୟ ବିଭାଗର ବଜେଟ୍ ପରବର୍ତ୍ତୀ ପଦକ୍ଷେପ ପାଇଁ ଚାପି ବିଭିନ୍ନ ଯୋଜନାର ଅତିରିକ୍ତ ଆବଶ୍ୟକତା ପୂରଣ ପାଇଁ ଆବଣ୍ଟିତ ପାଣ୍ଠି ପୂରଣ ପାଇଁ ବ୍ୟବସ୍ଥା କରାଯାଇଛି । ବଲକା ପାଣ୍ଠି, ଯାହା ପାଇଁ କୌଣସି ପ୍ରସ୍ତାବ ଗ୍ରହଣ କରାଯାଇ ନଥିଲା, ଆର୍ଥିକ ବର୍ଷ 2022-23 ସମୟରେ ଖର୍ଚ୍ଚ ହୋଇପାରିବ ନାହିଁ ଏବଂ ତେଣୁ ପ୍ରତ୍ୟାପ୍ତ କରାଯାଇଥିଲା । ଓଡ଼ିଶା ବଜେଟ୍ ମାନ୍ୟତା ନିମନ୍ତେ 59 ର ଉଲ୍ଲେଖ କରି ଶେଷ ବ୍ୟବହାରର ଏକ ନିର୍ଦ୍ଦିଷ୍ଟ ଉଦ୍ଦେଶ୍ୟ ଚୟନ ନକରି ବିଭାଗ ଏକ ବଜେଟ୍ ବ୍ୟବସ୍ଥା ସୃଷ୍ଟି କରିଥିବାରୁ ଏହାର ଉତ୍ତର ଗ୍ରହଣୀୟ ନୁହେଁ ।</p>							
2	ଯୋଜନାର ନାମ: ସାମାଜିକ-ଅର୍ଥନୈତିକ ପରିବର୍ତ୍ତନ ଏବଂ ଉନ୍ନତି (ଏସ୍କରିୟୁ)						
(i)	4575-02-789-3357	3.59	2.33	1.26	ବଜେଟ୍ ଚାହିଦାକୁ ଯଥାର୍ଥର ସମ୍ପୂର୍ଣ୍ଣ ବିବରଣୀ ଦିନା ଏବଂ ଧାର୍ଯ୍ୟ ଲକ୍ଷ୍ୟ ଏବଂ ଫଳାଫଳର	ଅନ୍ୟ ବିଭାଗରୁ ପ୍ରକଳ୍ପ	
(ii)	4575-02-796-3357	30.68	19.87	10.81			

କ୍ର.ସଂ.	ଆକାରଣ ଶୀର୍ଷ	ଆର୍ଥିକ ଲକ୍ଷ୍ୟ (କୋଟି ଟଙ୍କାରେ)			ଭୌତିକ ଲକ୍ଷ୍ୟ ବନାମ ସଫଳତା		ଧାର୍ଯ୍ୟ ଲକ୍ଷ୍ୟ ହାସଲ ନକରିବା ପାଇଁ ବିଭାଗ ଦ୍ୱାରା ଦର୍ଶାଯାଇଥିବା କାରଣଗୁଡ଼ିକ
		ଆବଣ୍ଟିତ ପାଣ୍ଠି	ବ୍ୟୟିତ ପାଣ୍ଠି	ଅବ୍ୟୟିତ ପାଣ୍ଠି	ଲକ୍ଷ୍ୟ	ସଫଳତା	
(iii)	4575-02-789-3357	5.73	3.71	2.02	ସବିଶେଷ ବିବରଣୀ ବିନା ଥୋକ ରାଶି ବଜେଟ୍ ବ୍ୟବସ୍ଥା ପ୍ରସ୍ତୁତ କରାଯାଇଥିଲା ।	ପ୍ରସ୍ତାବ ଗ୍ରହଣ ନକରିବା ଦ୍ୱାରା ପାଣ୍ଠିର ଅବ୍ୟୟିତ ରହିଲା ।	
	ମୋଟ	40.00	25.91	14.09			
<p>ଅତିର୍ ମନ୍ତବ୍ୟ: ବିଭିନ୍ନ କାର୍ଯ୍ୟନିର୍ବାହୀ ବିଭାଗରୁ ପ୍ରାପ୍ତ ପ୍ରସ୍ତାବ ଉପରେ ବଜେଟ୍ ଆକଳନ ଆଧାରିତ ନୁହେଁ । ଏହା ପରିବର୍ତ୍ତେ, ବଜେଟ୍ ପରବର୍ତ୍ତୀ ବ୍ୟୟାୟମ ଭାବରେ ବିଭାଗ ବିଭିନ୍ନ ଲାଭାନ୍ ବିଭାଗରୁ ପ୍ରସ୍ତାବ ଗ୍ରହଣ କଲାବେଳେ ଏବଂ ଯେତେବେଳେ ସେହି ଯୋଜନା ଅଧୀନରେ ବିଭାଗରେ ଉପଯୁକ୍ତ ବଜେଟ୍ କୌଶଳର ଅଭାବ ଦର୍ଶାଇ ବିଭାଗ ପାଣ୍ଠି ସଂଗ୍ରହ କରିଥିଲା ।</p>							
3	ଯୋଜନାର ନାମ: କୋଠାବାଡ଼ି ନିର୍ମାଣ ଯୋଜନା ଓ ସମନ୍ୱୟ ବିଭାଗ						
(i)	4059-01-051-2197-କୋଠାବାଡ଼ି ଯୋଜନା ଏବଂ ସମନ୍ୱୟ ବିଭାଗ	5.00	1.05	3.95	ବଜେଟ୍ ଗଢ଼ିବାକୁ ଯଥାର୍ଥର ସମ୍ପୂର୍ଣ୍ଣ ବିବରଣୀ ବିନା ଏବଂ ବିଲ୍ଡିଂର ଉଦ୍ଦିଷ୍ଟ ନିର୍ମାଣର ବିବରଣୀ ବିନା ଥୋକ ରାଶି ବଜେଟ୍ ବ୍ୟବସ୍ଥା ପ୍ରସ୍ତୁତ କରାଯାଇଥିଲା ।	ବାବି ଗୁଡ଼ିକ ଗ୍ରହଣ ନକରିବା	
(ii)	4216-01-106-2197-କୋଠାବାଡ଼ି ନିର୍ମାଣର ପି ଏବଂ ସି ବିଭାଗ	1.0	0	1.00			
<p>ଅତିର୍ ମନ୍ତବ୍ୟ: ଏହି ଯୋଜନା ଅନ୍ତର୍ଗତ ବଜେଟ୍ ଆକଳନ କ୍ଷେତ୍ର ଅଧିକାରୀଙ୍କ ଦ୍ୱାରା ଦାଖଲ ହୋଇଥିବା ବଜେଟ୍ ଆବଶ୍ୟକତା ଉପରେ ଆଧାରିତ ନୁହେଁ ।</p>							
4	ଯୋଜନାର ନାମ: ସାମାଜିକ-ଜିଲ୍ଲା ଭିତ୍ତ୍ୱି ସପୋର୍ଟ ସେଲ୍						
	3451-00-090-3291-ଜିଲ୍ଲା ମିନେରାଲ୍ ଫାଉଣ୍ଡେସନ୍ ସପୋର୍ଟ ସେଲ୍	5	0.92	4.08	ବିଭାଗ ଦ୍ୱାରା ଲକ୍ଷ୍ୟ ସ୍ଥିର କରାଯାଇ ନାହିଁ	ଡିଏମ୍ଏସ୍ ସପକ୍ଷରେ ସେଲ୍ ପାଇଁ ଡ୍ରେବ୍ ପୋର୍ଟାଲ ପ୍ରସ୍ତୁତିରେ ବିଳମ୍ବ	
<p>ଅତିର୍ ମନ୍ତବ୍ୟ: ଡ୍ରେବ୍ ପୋର୍ଟାଲ ପ୍ରସ୍ତୁତିରେ ବିଳମ୍ବ ହେତୁ ଏହି ଯୋଜନା ଅଧୀନରେ ଧାର୍ଯ୍ୟ ହୋଇଥିବା ଲାଭ ହାସଲ ହୋଇପାରି ନାହିଁ ।</p>							
5	ଯୋଜନାର ନାମ: ମୂଲ୍ୟାୟନ ଏବଂ ପ୍ରଭାବ ମୂଲ୍ୟାଙ୍କନ						
	3451-00-102-2824-ବିଭିନ୍ନ ଜିଲ୍ଲାରେ ମୂଲ୍ୟାଙ୍କନ ଏବଂ ପ୍ରଭାବ ମୂଲ୍ୟାଙ୍କନ ଅଧ୍ୟୟନ	25	0.03	24.97	ବିଭାଗ ଦ୍ୱାରା ଲକ୍ଷ୍ୟ ସ୍ଥିର କରାଯାଇ ନାହିଁ ।	ଡାଲିମା ପ୍ରୋଗ୍ରାମ କରାଯାଇ ନଥିବାରୁ ଏହି ରାଶି ବ୍ୟବହାର କରାଯାଇ ନଥିଲା	
<p>ଅତିର୍ ମନ୍ତବ୍ୟ: ଏହି ଯୋଜନାର ଅପାରଗ ମନିଟରିଂ ହେତୁ ଏହି ଯୋଜନା ଅଧୀନରେ ଧାର୍ଯ୍ୟ ହୋଇଥିବା ଲାଭ ହାସଲ ହୋଇପାରି ନାହିଁ ।</p>							
6	ଯୋଜନାର ନାମ: କ୍ଷୁଦ୍ର ଜଳସେଚନ ଏବଂ ପରିସଂଖ୍ୟାନ						
	2401-00-111-0114	14.83	4.90	9.93	ବିଭାଗ ଦ୍ୱାରା ଲକ୍ଷ୍ୟ ସ୍ଥିର କରାଯାଇ ନାହିଁ ।	ଯୋଜନା ସ୍ଥିତିର ପରିବର୍ତ୍ତନ ହେତୁ, କେନ୍ଦ୍ରୀୟ କ୍ଷେତ୍ର ଯୋଜନା ଠାରୁ କେନ୍ଦ୍ରୀୟ ପ୍ରାୟୋଜିତ ଯୋଜନା ପର୍ଯ୍ୟନ୍ତ	
<p>ଅତିର୍ ମନ୍ତବ୍ୟ: ଆର୍ଥିକ ବର୍ଷ ସମାପ୍ତ ହେବା ପୂର୍ବରୁ ଯୋଜନା ସ୍ଥିତି ଭଲ ଭାବରେ ସମାଧାନ ହେବା ଉଚିତ୍ ।</p>							
7	ଯୋଜନାର ନାମ: ଓଡ଼ିଶାରେ କୃଷି ପରିସଂଖ୍ୟାନ ରିପୋର୍ଟ ପାଇଁ ଏକ ସଂସ୍ଥା ପ୍ରତିଷ୍ଠା						
	2401-00-111-0396	38	27.09	10.91	ବିଭାଗ ଦ୍ୱାରା ଲକ୍ଷ୍ୟ ସ୍ଥିର କରାଯାଇ ନାହିଁ ।	ନୂତନ ପରିସଂଖ୍ୟାନ କ୍ଷେତ୍ର ସର୍ବେକ୍ଷଣକାରୀ (ସେଏଫ୍ଏସ୍) ଇତ୍ୟାଦି ନିୟୁତ୍ତିରେ ବିଳମ୍ବ ।	
<p>ଅତିର୍ ମନ୍ତବ୍ୟ: କର୍ମଚାରୀଙ୍କ ନିୟୁତ୍ତିରେ ବିଳମ୍ବ ଏହି ଯୋଜନାର ଅପାରଗ ମନିଟରିଂକୁ ସୂଚିତ କଲା ।</p>							
8	ଯୋଜନାର ନାମ: ପରିସଂଖ୍ୟାନ ପଦ୍ଧତିର ଶକ୍ତିଶାଳୀ						
	3454-02-205-3171	10	3.36	6.64	ବିଭାଗ ଦ୍ୱାରା ଲକ୍ଷ୍ୟ ସ୍ଥିର କରାଯାଇ ନାହିଁ ।	ପିଏମ୍ସ୍, ଡିଏସ୍ ନିୟୁତ୍ତି ବିଗଳ ବ୍ୟୟବରାଦ ଏବଂ ଆଇଟି ଯନ୍ତ୍ରପାତି କ୍ରୟ ହୋଇଥିଲା ।	

କ୍ର.ସଂ.	ଆକାରଣ ଶୀର୍ଷ	ଆର୍ଥିକ ଲକ୍ଷ୍ୟ (ଟଙ୍କା କୋଟିରେ)			ଭୌତିକ ଲକ୍ଷ୍ୟ ବନାମ ସଫଳତା		ଧାର୍ଯ୍ୟ ଲକ୍ଷ୍ୟ ହାସଲ ନକରିବା ପାଇଁ ବିଭାଗ ଦ୍ୱାରା ଦର୍ଶାଯାଇଥିବା କାରଣଗୁଡ଼ିକ
		ଆବଣ୍ଟିତ ପାଣ୍ଠି	ବ୍ୟୟବୃତ୍ତ ପାଣ୍ଠି	ଅବ୍ୟୟବୃତ୍ତ ପାଣ୍ଠି	ଲକ୍ଷ୍ୟ	ସଫଳତା	
ଅତିରିକ୍ତ ମନ୍ତବ୍ୟ: ଲକ୍ଷ୍ୟ ଏବଂ ସଫଳତା ଗ୍ରହଣ ନକରିବା ଏହି ଯୋଜନାର ଅପାରାଗ ମନିଫେସ୍ଟକୁ ସୂଚିତ କରେ ।							

ଉତ୍ସ: ଯୋଜନା ଏବଂ ସମନ୍ୱୟ ବିଭାଗ, ଓଡ଼ିଶା ସରକାରଙ୍କ ଦ୍ୱାରା ପ୍ରଦତ୍ତ ତଥ୍ୟ

3.5.2 ଅନୁଦାନ ସଂଖ୍ୟା 20: ଜଳ ସମ୍ପଦ ବିଭାଗ

(i) ଉପକ୍ରମ

ଅନୁଦାନ ସଂଖ୍ୟା 20-ଜଳ ସମ୍ପଦରେ ମୁଖ୍ୟ ଶୀର୍ଷ 2059-ପୂର୍ଣ୍ଣ ବିଭାଗ, 2070-ଅନ୍ୟାନ୍ୟ ପ୍ରଶାସନିକ ସେବା, 2700-ବୃହତ ଜଳସେଚନ, 2701-ମଧ୍ୟମ ଜଳସେଚନ, 2702-କ୍ଷୁଦ୍ର ଜଳସେଚନ, 2705-ନିର୍ଦ୍ଦେଶ କ୍ଷେତ୍ର ବିକାଶ, 2711-ବନ୍ୟା ନିୟନ୍ତ୍ରଣ, 3054- ସଡ଼କ ଏବଂ ସେତୁ, 4700-ବୃହତ ଜଳସେଚନ ଉପରେ ପୁଞ୍ଜି ବିନିଯୋଗ, 4701- ମଧ୍ୟମ ଜଳସେଚନ ଉପରେ ପୁଞ୍ଜି ବିନିଯୋଗ, 4702-କ୍ଷୁଦ୍ର ଜଳସେଚନ ଉପରେ ପୁଞ୍ଜି ବିନିଯୋଗ ଏବଂ 4711-ବନ୍ୟା ନିୟନ୍ତ୍ରଣ ପ୍ରକଳ୍ପଗୁଡ଼ିକରେ ପୁଞ୍ଜି ବିନିଯୋଗ ।

(ii) ବଜେଟ୍ ଏବଂ ବ୍ୟୟ

ଗତ ତିନି ବର୍ଷ ପାଇଁ (ଆର୍ଥିକ ବର୍ଷ 2020-21 ରୁ 2022-23) ଅନୁଦାନ ଅଧୀନରେ ବଜେଟ୍ ବ୍ୟୟର ସାମଗ୍ରିକ ସ୍ଥିତି, ପ୍ରକୃତ ବ୍ୟୟ ଏବଂ ସଞ୍ଚୟ, ସାରଣୀ 3.15 ରେ ଦର୍ଶାଯାଇଛି ।

ସାରଣୀ 3.15: ଖର୍ଚ୍ଚ ପାଇଁ ବଜେଟ୍ ବ୍ୟୟ

(ଟଙ୍କା କୋଟିରେ)

ବର୍ଷ	ବିଭାଗ	ବଜେଟ୍ ବ୍ୟୟ	ମୋଟ	ଖର୍ଚ୍ଚ	ଅବ୍ୟୟବୃତ୍ତ ବ୍ୟୟ ଏବଂ ଏହାର ପ୍ରତିଶତ
2020-21	ରାଜସ୍ୱ-ମୂଳ (ଭି)	2,996.17	3,018.53	1,765.77	1,252.76 (41.50)
	ଅନୁପୂରକ	22.37			
	ରାଜସ୍ୱ-ମୂଳ (ସି)	3.50	3.50	0.23	3.27 (93.42)
	ଅନୁପୂରକ	0			
	ପୁଞ୍ଜି-ମୂଳ (ଭି)	6,340.00	6,340.00	3,586.50	2,753.50 (43.43)
	ଅନୁପୂରକ	0.00			
	ପୁଞ୍ଜି-ମୂଳ (ସି)	40.02	40.02	32.19	7.83 (19.57)
	ଅନୁପୂରକ	0			
	ସର୍ବମୋଟ		9,402.05	5,384.69	4,017.36 (42.73)
2021-22	ରାଜସ୍ୱ-ମୂଳ (ଭି)	2,642.64	2,743.24	2,453.81	289.43 (10.55)
	ଅନୁପୂରକ	100.60			
	ରାଜସ୍ୱ-ମୂଳ (ସି)	3.00	3.00	2.09	0.91 (0.33)
	ଅନୁପୂରକ	0			
	ପୁଞ୍ଜି-ମୂଳ (ଭି)	5,582.67	5,783.83	4,529.88	1253.95 (21.68)
	ଅନୁପୂରକ	201.16			
	ପୁଞ୍ଜି-ମୂଳ (ସି)	44.13	147.13	109.11	38.02 (34.85)
	ଅନୁପୂରକ	103.00			
	ସର୍ବମୋଟ		8,677.20	7,094.89	1,582.31 (18.24)

ବର୍ଷ	ବିଭାଗ	ବଜେଟ୍ ବ୍ୟୟ	ମୋଟ	ଖର୍ଚ୍ଚ	ଅବ୍ୟବହୃତ ବ୍ୟୟ ଏବଂ ଏହାର ପ୍ରତିଶତ
2022-23	ରାଜସ୍ୱ-ମୂଳ (ଭି)	3,115.96	3,306.86	2,927.66	379.20 (11.47)
	ଅନୁପୁରକ	190.91			
	ରାଜସ୍ୱ-ମୂଳ (ସି)	3.00	3.00	2.93	0.07 (2.33)
	ଅନୁପୁରକ	0			
	ପୁଞ୍ଜି-ମୂଳ (ଭି)	6847.85	8,252.50	7179.53	1,072.97 (13.00)
	ଅନୁପୁରକ	1404.65			
	ପୁଞ୍ଜି-ମୂଳ (ସି)	83.99	83.99	46.08	37.91 (45.14)
	ଅନୁପୁରକ	0			
	ସର୍ବମୋଟ		11,646.35	10,156.20	1,490.15 (12.79)

ଉତ୍ସ: ସଂପୃକ୍ତ ବର୍ଷମାନଙ୍କର ବିନିଯୋଗ ହିସାବ

(iii) ସଞ୍ଚୟର ଅଣ-ପ୍ରତ୍ୟାପଣ

ଓଡ଼ିଶା ବଜେଟ୍ ମାନ୍ୟତା 144 (1) & (2) ଅନୁଯାୟୀ, ଅନୁଦାନ/ ଆବଣ୍ଟନ କିମ୍ବା ଏହାର ଅଂଶ ଅର୍ଥ ବିଭାଗକୁ ପ୍ରତ୍ୟାପଣ କରିବାକୁ ଖର୍ଚ୍ଚ ବିଭାଗ ଆବଶ୍ୟକ, ଯେପରି ଏବଂ ଯେତେବେଳେ ସଞ୍ଚୟ ଆଶା କରାଯାଏ, ସଞ୍ଚୟ ଏବଂ ଅବ୍ୟବହୃତ ବ୍ୟୟର ପ୍ରତ୍ୟାପଣର ସ୍ଥିତି ସାରଣୀ 3.16 ରେ ଦର୍ଶାଯାଇଛି ।

ସାରଣୀ 3.16: ପ୍ରତ୍ୟାପଣର ସ୍ଥିତି

(ଟଙ୍କା କୋଟିରେ)

ବର୍ଷ	ସଞ୍ଚୟ				ପ୍ରତ୍ୟାପଣ ପରିମାଣ (ପ୍ରତିଶତରେ)			
	ରାଜସ୍ୱ (ଭି)	ରାଜସ୍ୱ (ସି)	ପୁଞ୍ଜି(ଭି)	ପୁଞ୍ଜି(ସି)	ରାଜସ୍ୱ (ଭି)	ରାଜସ୍ୱ (ସି)	ପୁଞ୍ଜି(ଭି)	ପୁଞ୍ଜି(ସି)
2020-21	1,252.76	3.27	2,753.50	7.83	415.40 (33.16)	3.27 (100)	377.70 (13.72)	7.71 (98.47)
2021-22	289.43	0.90	1,253.95	38.02	280.91 (97.06)	0.90 (100)	1,253.85 (99.99)	38.02 (100)
2022-23	379.20	0.07	1,072.97	37.91	371.88 (98.07)	0.02 (28.57)	1,072.96 (100)	37.91 (100)

ଉତ୍ସ: ସଂପୃକ୍ତ ବର୍ଷଗୁଡ଼ିକର ବିନିଯୋଗ ହିସାବ

(ବନ୍ଧନରେ ଥିବା ଚିତ୍ରଗୁଡ଼ିକ ମୋଟ ବ୍ୟୟର ପ୍ରତିଶତ ସୂଚାଇଥାଏ)

(iv) ନକ୍ଷେପକରଣ ସଞ୍ଚୟ

ଏହା ଦେଖାଗଲା ଯେ ଅନୁଦାନ ସଂଖ୍ୟା 20-ଜଳ ସମ୍ପଦ ଅଧୀନରେ 18 ଟି ଯୋଜନା ଅଧୀନରେ ବଜେଟ୍ ଆବଣ୍ଟନର ବହୁଅଂଶ ଅବ୍ୟବହୃତ ହୋଇରହିଛି । ଆର୍ଥିକ ବର୍ଷ 2020-21 ରୁ 2022-23 ମଧ୍ୟରେ ସାରଣୀ 3.17 ରେ ଦର୍ଶାଯାଇଥିବା ପରି ସଂପୃକ୍ତ ବର୍ଷଗୁଡ଼ିକରେ ଧାର୍ଯ୍ୟ ଆର୍ଥିକ ବାହ୍ୟର ଅଣ-କୃତିତ୍ୱକୁ ସୂଚାଇଥାଏ ।

ସାରଣୀ 3.17: ଅନୁଦାନ ସଂଖ୍ୟା 20 ଅନ୍ତର୍ଗତ ନକ୍ଷେପକରଣ ସଞ୍ଚୟ

(ଟଙ୍କା କୋଟିରେ)

କ୍ର.ସଂ.	ହିସାବ ଶୀର୍ଷ	2020-21	2021-22	2022-23
1	2702-03-102-3267, 3534-ପ୍ରଧାନମନ୍ତ୍ରୀ କୃଷି ସଞ୍ଚୟ ଯୋଜନା-ପ୍ରତି କ୍ଷେତ୍ରକୁ ପାଣି (ଏବଂକପି)	181.05 (100)	19.00 (100)	15.00 (100)

କ୍ର.ସଂ.	ହିସାବ ଶୀର୍ଷ	2020-21	2021-22	2022-23
2	2702-03-789-3267, 3534-ପ୍ରଧାନମନ୍ତ୍ରୀ କୃଷି ସିଞ୍ଚନ ଯୋଜନା-ପ୍ରତି କ୍ଷେତ୍ରକୁ ପାଣି (ଏଡ୍‌ଜେସ୍ଟି)	52.00 (100)	4.50 (100)	4.00 (100)
3	2702-03-796-3267, 3534-ପ୍ରଧାନମନ୍ତ୍ରୀ କୃଷି ସିଞ୍ଚନ ଯୋଜନା-ପ୍ରତି କ୍ଷେତ୍ରକୁ ପାଣି (ଏଡ୍‌ଜେସ୍ଟି)	68.00 (100)	6.50 (100)	6.00 (100)
4	2705-00-107-3091—କେନ୍ଦ୍ରୀୟ ଏବଂ ଉତ୍ତର ଆରୁଡିସି କ୍ଷେତ୍ର ଅଧୀନରେ କମାଣ୍ଡ ଅଞ୍ଚଳରେ ବିକାଶ କାର୍ଯ୍ୟକ୍ରମ	0.95 (51.08)	(3.37) (15.84)	11.48 (37.58)
5	4700-19-796-2177-କେବିଆଇସି ସହାୟକ ରେଜାଲି ଜଳସେଚନ ପ୍ରକଳ୍ପ (ଇଏସି)- ପର୍ଯ୍ୟାୟ-II	32.92 (41.22)	32.23 (54.07)	7.14 (15.27)
6	4700-20-800-2160—ଦ୍ୱିତୀୟ ଜଳସେଚନ ଲାଭ କାର୍ଯ୍ୟକ୍ରମ(ଏଆଇବିପି)	7.72 (17.83)	41.25 (83.22)	34.67 (64.41)
7	4700-20-800-2954—ସିଏଡି ଏବଂ ଏଆଇବିପି ପ୍ରକଳ୍ପରେ ଡବଲ୍ୟୁଏମ୍ କାର୍ଯ୍ୟ	1.70 (100)	1.68 (75.68)	4.38 (63.66)
8	4701-62-789-2951—ଜଳ କ୍ଷେତ୍ର ଭିତ୍ତିଭୂମି ବିକାଶ କାର୍ଯ୍ୟକ୍ରମ(ଡବ୍ଲ୍ୟୁଏମ୍‌ଆଇବିପି)	0.90 (60)	5.90 (98.33)	11.88 (99.00)
9	4701-66-800-2951- ଜଳ କ୍ଷେତ୍ର ଭିତ୍ତିଭୂମି ବିକାଶ କାର୍ଯ୍ୟକ୍ରମ (ଡବ୍ଲ୍ୟୁଏମ୍‌ଆଇବିପି)	1.51 (67.11)	0.55 (57.29)	1.16 (27.62)
10	4701-67-796-2410- ନଦୀବନ୍ଧ ପୁନର୍ବିସ ଏବଂ ପ୍ରକଳ୍ପ ଉନ୍ନତିକରଣ (ଇଏସି)	28.00 (100)	4.20 (100)	2.66 (49.90)
11	4701-80-789-3439- ଇନ୍‌ସ୍ଟିମ୍‌ସ୍ଟୋରେଜ ପ୍ରକଳ୍ପ ନିର୍ମାଣ	100 (100)	100 (76.92)	42.54 (42.54)
12	4701-80-796-3439- ଇନ୍‌ସ୍ଟିମ୍‌ସ୍ଟୋରେଜ ପ୍ରକଳ୍ପ ନିର୍ମାଣ	220.00 (100)	125.00 (100)	45.20 (45.20)
13	4701-80-800-3439- ଇନ୍‌ସ୍ଟିମ୍‌ସ୍ଟୋରେଜ ପ୍ରକଳ୍ପ ନିର୍ମାଣ	772.00 (100)	433.43 (80.35)	136.66 (35.21)
14	4701-80-800-2621- ସଂରକ୍ଷଣର ପେରିଫେରା ବିକାଶ	5.00 (100)	24.32 (99.26)	21.23 (86.65)
15	4701-80-789-2160-ଦ୍ୱିତୀୟ ଜଳସେଚନ ଲାଭ କାର୍ଯ୍ୟକ୍ରମ (ଏଆଇବିପି)	8.98 (82.76)	14.74 (100)	17.73 (99.32)
16	4701-80-796-2160-ଦ୍ୱିତୀୟ ଜଳସେଚନ ଲାଭ କାର୍ଯ୍ୟକ୍ରମ (ଏଆଇବିପି)	13.62 (84.33)	16.84 (86.31)	27.12 (99.89)
17	4701-80-800-2160-ଦ୍ୱିତୀୟ ଜଳସେଚନ ଲାଭ କାର୍ଯ୍ୟକ୍ରମ (ଏଆଇବିପି)	31.50 (82.48)	37.77 (88.35)	59.00 (98.33)
18	4702-00-789-3252, 3253- ପାର୍ବତୀ ଗିରି ରୂହର୍ ଜୀବନ ପ୍ରକଳ୍ପ	11.33 (37.77)	7.05 (14.10)	10.32 (68.80)

ଉତ୍ସ: ସଂଯୁକ୍ତ ବର୍ଷମାନଙ୍କରେ ବିନିଯୋଗ ହିସାବ
(ବନ୍ଧନରେ ଥିବା ଚିତ୍ରଗୁଡ଼ିକ ମୋଟ ବ୍ୟୟର ଶତକଡ଼ା ସୂଚାଇଥାଏ)

(v) ଅବ୍ୟବହୃତ ଅବଶିଷ୍ଟ ସମଗ୍ର ବ୍ୟୟ

ଏହା ଦେଖାଗଲା ଯେ ସମଗ୍ର ବଜେଟ୍ ବ୍ୟୟ ଆନାବଶ୍ୟକ, 18 ଟି ଯୋଜନା ଅଧୀନରେ ଆର୍ଥିକ ବର୍ଷ 2022-23 ରେ ଯୋଜନାର ଅଣ-ପ୍ରୟୋଗକୁ ସୂଚାଇଥାଏ, ଯେପରି **ସାରଣୀ 3.18** ରେ ଦର୍ଶାଯାଇଥିବା ପରି ଏକ କାର୍ଯ୍ୟକାରୀତା ସୂଚାଇଥାଏ ।

ସାରଣୀ 3.18: ଅନ୍ୟବହୁତ ସାମଗ୍ରୀ ବ୍ୟୟସ୍ଥା (ଏକ କୋଟି ଟଙ୍କା ଜିମା ଅଧିକ)

(ଟଙ୍କା କୋଟିରେ)

କ୍ର.ସଂ.	ହିସାବର ଶୀର୍ଷ	ମୂଳ ବଜେଟ୍	ପୁନଃ ଆବେଦନ	ଅନ୍ୟବହୁତ ବ୍ୟୟସ୍ଥା
1	2702-03-102-3534-ପ୍ରଧାନମନ୍ତ୍ରୀ କୃଷି ସିଞ୍ଚନ ଯୋଜନା-ପ୍ରତି କ୍ଷେତ୍ରକୁ ପାଣି (ଏର୍ବକେପି)	15.00	(-) 15.00	15.00
2	2702-03-789-3534-ପ୍ରଧାନମନ୍ତ୍ରୀ କୃଷି ସିଞ୍ଚନ ଯୋଜନା-ପ୍ରତି କ୍ଷେତ୍ରକୁ ପାଣି (ଏର୍ବକେପି)	4.00	(-)4.00	4.00
3	2702-03-102-3534-ପ୍ରଧାନମନ୍ତ୍ରୀ କୃଷି ସିଞ୍ଚନ ଯୋଜନା-ପ୍ରତି କ୍ଷେତ୍ରକୁ ପାଣି (ଏର୍ବକେପି)	6.00	(-) 6.00	6.00
4	4700-14-789-2954- ସିଏଡି ଏବଂ ଏଆଇବିପି ପ୍ରକଳ୍ପରେ ଡବଲ୍ୟୁଏମ୍ କାର୍ଯ୍ୟ	1.50	(-) 1.50	1.50
5	4700-14-796-2954- ସିଏଡି ଏବଂ ଏଆଇବିପି ପ୍ରକଳ୍ପରେ ଡବଲ୍ୟୁଏମ୍ କାର୍ଯ୍ୟ	5.00	(-)5.00	5.00
6	4701-62-796-2951- ଜଳ କ୍ଷେତ୍ର ଭିତ୍ତିଭୂମି ବିକାଶ କାର୍ଯ୍ୟକ୍ରମ(ଡବ୍ଲ୍ୟୁଏମ୍ ଆଇଡିପି)	5.00	(-)5.00	5.00
7	4701-95-001-2725-ରାଜ୍ୟ ଯୋଜନାରେ ମଧ୍ୟମ ଜଳସେଚନ ପ୍ରକଳ୍ପ	2.39	(-) 2.39	2.39
8	4701-95-800-2725- ରାଜ୍ୟ ଯୋଜନାରେ ମଧ୍ୟମ ଜଳସେଚନ ପ୍ରକଳ୍ପ	3.21	(-) 3.21	3.21
9	4701-97-789-3562- ରାଜ୍ୟ ସରକାରଙ୍କୁ ଗ୍ରାମାଣ ଭିତ୍ତିଭୂମି ସହାୟତା(ଆରୁଆଇଏସଏସ୍)	100.00	(-)100.00	100.00
10	4701-97-796-3562- ରାଜ୍ୟ ସରକାରଙ୍କୁ ଗ୍ରାମାଣ ଭିତ୍ତିଭୂମି ସହାୟତା(ଆରୁଆଇଏସଏସ୍)	80.00	(-) 80.00	80.00
11	4701-97-800-3562- ରାଜ୍ୟ ସରକାରଙ୍କୁ ଗ୍ରାମାଣ ଭିତ୍ତିଭୂମି ସହାୟତା(ଆରୁଆଇଏସଏସ୍)	175.67	(-) 175.67	175.67
12	4702-00-789-2951- ଜଳ କ୍ଷେତ୍ର ଭିତ୍ତିଭୂମି ବିକାଶ କାର୍ଯ୍ୟକ୍ରମ(ଡବ୍ଲ୍ୟୁଏମ୍ ଆଇଡିପି)	6.00	(-) 6.00	6.00
13	4702-00-789-3562- ରାଜ୍ୟ ସରକାରଙ୍କୁ ଗ୍ରାମାଣ ଭିତ୍ତିଭୂମି ସହାୟତା(ଆରୁଆଇଏସଏସ୍)	17.00	(-) 17.00	17.00
14	4702-00-796-3562- ରାଜ୍ୟ ସରକାରଙ୍କୁ ଗ୍ରାମାଣ ଭିତ୍ତିଭୂମି ସହାୟତା(ଆରୁଆଇଏସଏସ୍)	23.00	23.00	23.00
15	4702-00-800-3562- ରାଜ୍ୟ ସରକାରଙ୍କୁ ଗ୍ରାମାଣ ଭିତ୍ତିଭୂମି ସହାୟତା(ଆରୁଆଇଏସଏସ୍)	60.00	(-) 60.00	60.00
16	4702-00-789-3536-ପ୍ରଧାନମନ୍ତ୍ରୀ କୃଷି ସିଞ୍ଚନ ଯୋଜନା-ପ୍ରତି କ୍ଷେତ୍ରକୁ ପାଣି (ଏର୍ବକେପି)	1.40	(-) 1.40	1.40
17	4702-00-796-3536-ପ୍ରଧାନମନ୍ତ୍ରୀ କୃଷି ସିଞ୍ଚନ ଯୋଜନା-ପ୍ରତି କ୍ଷେତ୍ରକୁ ପାଣି (ଏର୍ବକେପି)	1.85	(-) 1.85	1.85
18	4702-00-800-3536-ପ୍ରଧାନମନ୍ତ୍ରୀ କୃଷି ସିଞ୍ଚନ ଯୋଜନା-ପ୍ରତି କ୍ଷେତ୍ରକୁ ପାଣି (ଏର୍ବକେପି)	4.75	(-)4.75	4.75

ଉତ୍ସ: ଓଡ଼ିଶା ସରକାରଙ୍କ ଆର୍ଥିକ ବର୍ଷ 2022-23 ର ବିନିଯୋଗ ହିସାବ

(vi) ଅନାବଶ୍ୟକ ଅନୁପୂରକ ଅନୁଦାନ

ସମ୍ପର୍କିତ ଧାରା 205 ଅନୁଯାୟୀ, ବ୍ୟବସ୍ଥା ଉପରେ ଏକ ଅନୁପୂରକ କିମ୍ବା ଅତିରିକ୍ତ ଅନୁଦାନ କିମ୍ବା ଆବେଦନ, ବର୍ଷ ପାଇଁ ଆବେଦନ କାର୍ଯ୍ୟ ଦ୍ଵାରା ନିର୍ମିତ, ସାମ୍ପ୍ରତିକ ଆର୍ଥିକ ବର୍ଷରେ ତିଆରି କରାଯାଇପାରେ । କିନ୍ତୁ, ସାମ୍ପ୍ରତିକ ଆର୍ଥିକ ବର୍ଷର ପ୍ରାପ୍ତି ପରେ ନୁହେଁ । ଯେତେବେଳେ ଏହିପରି ଅତିରିକ୍ତ ଖର୍ଚ୍ଚ ଅପରିହାର୍ଯ୍ୟ ବୋଲି ଜଣାପଡ଼ିଛି ଏବଂ ଅନୁଦାନ ମଧ୍ୟରେ ସଞ୍ଚୟ ପ୍ରଭାବକୁ ପ୍ରଭାବିତ କରି ପୁନରାବୃତ୍ତି ମାଧ୍ୟମରେ ଅତ୍ୟଧିକ ବିନିଯୋଗ କରିବାର କିଛି ସମ୍ଭାବନା ନାହିଁ, ବିଭାଗରେ ସମ୍ପୂର୍ଣ୍ଣ ସଚିବ ଅର୍ଥ ବିଭାଗକୁ ପ୍ରସ୍ତାବ ଦେବ, ଅନୁପୂରକ କିମ୍ବା ଅତିରିକ୍ତ ଅନୁଦାନ କିମ୍ବା ଆବେଦନ ପାଇଁ ।

ଅତିରିକ୍ତ ବିଶ୍ଳେଷଣରେ ଦେଖାଇଲା ଯେ 16.10 କୋଟି ଟଙ୍କାର ଅନୁପୂରକ ବ୍ୟବସ୍ଥା ଆର୍ଥିକ ବର୍ଷ 2022-23 ସମୟରେ, ଏହା ଅନାବଶ୍ୟକ ପ୍ରମାଣିତ ହେଲା, ଯେହେତୁ ପ୍ରକୃତ ଖର୍ଚ୍ଚ 6.54 କୋଟି ଟଙ୍କା ମୂଳ ବଜେଟ ସ୍ଥିତି 13.10 କୋଟି ଟଙ୍କା ସ୍ତର ପର୍ଯ୍ୟନ୍ତ ପହଞ୍ଚି ପାରିନି, ଯାହା **ସାରଣୀ 3.19** ରେ ଦର୍ଶାଯାଇଛି ।

ସାରଣୀ 3.19: ଅନୁଦାନ ସଂଖ୍ୟା 20 ଅଧୀନରେ ଅନାବଶ୍ୟକ ଅନୁପୂରକ ଅନୁଦାନ

(ଟଙ୍କା କୋଟିରେ)

କ୍ର.ସଂ.	ହିସାବର ଶୀର୍ଷ	ମୂଳ ବଜେଟ୍	ଅନୁପୂରକ	ପ୍ରକୃତ ଖର୍ଚ୍ଚ	ମୂଳ ବ୍ୟବସ୍ଥାରେ ସଞ୍ଚୟ
1	4702-00-789-3535-ପ୍ରଧାନମନ୍ତ୍ରୀ କୃଷି ସିଞ୍ଚନ ଯୋଜନା-ପ୍ରତି କ୍ଷେତ୍ରକୁ ପାଣି (ମରାମତି, ପୁନରୁଦ୍ଧାର ଏବଂ ନବୀକରଣ)	2.90	12.19	1.44	1.46
2	4702-00-800-3535-ପ୍ରଧାନମନ୍ତ୍ରୀ କୃଷି ସିଞ୍ଚନ ଯୋଜନା-ପ୍ରତି କ୍ଷେତ୍ରକୁ ପାଣି (ମରାମତି, ପୁନରୁଦ୍ଧାର ଏବଂ ନବୀକରଣ)	10.20	3.91	5.10	5.10
	ମୋଟ	13.10	16.10	6.54	6.56

ଉତ୍ସ: ଓଡ଼ିଶା ସରକାରଙ୍କ ଆର୍ଥିକ ବର୍ଷ 2022-23 ର ବିନିଯୋଗ ହିସାବ

(vii) ପାଣ୍ଠିର ଅନାବଶ୍ୟକ ପୁନଃ-ଆବେଦନ

ପୁନଃ ଆବେଦନ ହେଉଛି ଏକ ଯୁନିଟ୍ ଆବେଦନରୁ ଅନୁଦାନ ମଧ୍ୟରେ ପାଣ୍ଠି ସ୍ଥାନାନ୍ତର, ଯେଉଁଠାରେ ସଞ୍ଚୟ ଆଶା କରାଯାଏ । ଅନ୍ୟ ଏକ ଯୁନିଟ୍‌କୁ, ଯେଉଁଠାରେ ଅତିରିକ୍ତ ପାଣ୍ଠି ଆବଶ୍ୟକ । ଆର୍ଥିକ ବର୍ଷ 2022-23 ସମୟରେ, ଏହା ଦେଖାଗଲା ଯେ, ପୁନଃ-ଆବେଦନର ଆଦେଶ ଅନିଷ୍ଟକାରୀ ପ୍ରମାଣିତ ହୋଇଥିଲା । ଯେହେତୁ ସେଠାରେ ଅତ୍ୟଧିକ ଖର୍ଚ୍ଚ ଥିଲା (କ୍ରମିକ ସଂଖ୍ୟା 1 ଏବଂ 2) କମ୍ ଖର୍ଚ୍ଚ (କ୍ରମିକ ସଂଖ୍ୟା 3 ଏବଂ 4) ଯାହା **ସାରଣୀ 3.20** ରେ ଦର୍ଶାଯାଇଛି ।

ସାରଣୀ 3.20: ଅନୁଦାନ ସଂଖ୍ୟା 20 ଅଧୀନରେ ଅନାବଶ୍ୟକ ପୁନଃ ଆବେଦନ

(ଟଙ୍କା କୋଟିରେ)

କ୍ର.ସଂ.	ଅନୁଦାନ ସଂଖ୍ୟା ଏବଂ ନାମ	ମୂଳ ଅନୁଦାନ	ଅନୁପୂରକ ଅନୁଦାନ	ପୁନଃ ଆବେଦନ	ମୋଟ	ଖର୍ଚ୍ଚ	ସଞ୍ଚୟ (-) / ଅତ୍ୟଧିକ (+)
1	4700-19-800-2177-କେବିଆଇସି ସହାୟକ ରେଝାଲି ଜଳସେଚନ ପ୍ରକଳ୍ପ (ଇଏପି)- ପର୍ଯ୍ୟାୟ-II	116.49	0	(-) 42.33	74.16	75.29	(+)1.13

କ୍ର.ସଂ.	ଅନୁଦାନ ସଂଖ୍ୟା ଏବଂ ନାମ	ମୂଳ ଅନୁଦାନ	ଅନୁପୁରକ ଅନୁଦାନ	ପୁନଃ ଆବଣ୍ଟନ	ମୋଟ	ଖର୍ଚ୍ଚ	ସଞ୍ଚୟ (-)/ଅତ୍ୟଧିକ (+)
2	4711-01-103-2161- ଗ୍ରାମାଣ ଭିତ୍ତିଭୂମି ସହାୟତା ପାଣ୍ଠି	180.00	0	(+) 28.69	208.69	209.67	(+) 0.98
3	2705-00-107-3091- କେନ୍ଦ୍ରୀୟ ଦକ୍ଷିଣ ଏବଂ ଉତ୍ତର ଆରଡିସି କ୍ଷେତ୍ର ଅନ୍ତର୍ଗତ ନିର୍ଦ୍ଦେଶ କ୍ଷେତ୍ର ବିକାଶ କାର୍ଯ୍ୟକ୍ରମ	30.55	0	(-) 6.03	24.52	19.07	(-) 5.45
4	4711-01-789-2161- ଗ୍ରାମାଣ ଭିତ୍ତିଭୂମି ସହାୟତା ପାଣ୍ଠି	110.00	0	(+) 34.84	144.84	143.86	(-) 0.98
ମୋଟ		437.04	0	(+) 15.17	452.21	447.89	4.32

ଉତ୍ସ: ଓଡ଼ିଶା ସରକାରଙ୍କ ଆର୍ଥିକ ବର୍ଷ 2022-23 ର ବିନିଯୋଗ ହିସାବ

(viii) କାର୍ଯ୍ୟକ୍ରମ କାର୍ଯ୍ୟକାରୀତା

ସାରଣୀ 3.21 ରେ ଉଲ୍ଲେଖିତ ଯୋଜନାଗୁଡ଼ିକ ଅଧୀନରେ ଆର୍ଥିକ ଏବଂ ଭୌତିକ ଲକ୍ଷ୍ୟ ଏବଂ ସଫଳତାର ବିବରଣୀ ଅତିରୂପେ ପରୀକ୍ଷା କରାଯାଇଥିଲା ।

ସାରଣୀ 3.21: ଆର୍ଥିକ ଏବଂ ଭୌତିକ ଲକ୍ଷ୍ୟ ବିରୁଦ୍ଧରେ ସଫଳତା

କ୍ର.ସଂ.	ହିସାବର ମୁଖ୍ୟ	ଆର୍ଥିକ ଲକ୍ଷ୍ୟ (ଟଙ୍କା କୋଟିରେ)			ଭୌତିକ ଲକ୍ଷ୍ୟ ବନାମ ସଫଳତା (ସଂଖ୍ୟାରେ)			ଧାର୍ଯ୍ୟ ଲକ୍ଷ୍ୟ ହାସଲ ନକରିବା ପାଇଁ ବିଭାଗ ଦ୍ୱାରା ଦର୍ଶାଯାଇଥିବା କାରଣଗୁଡ଼ିକ
		ଆବଣ୍ଟିତ ପାଣ୍ଠି	ବ୍ୟୟହୃତ ପାଣ୍ଠି	ଅବ୍ୟୟହୃତ ପାଣ୍ଠି	ଲକ୍ଷ୍ୟ	ସଫଳତା	ଅଭାବ	
1	ଯୋଜନାର ନାମ: ଜଳବାୟୁ ପରିବର୍ତ୍ତନ ସ୍ଥିର କୃଷି ପାଇଁ ଓଡ଼ିଶା ଇଣ୍ଟିଗ୍ରେଟେଡ୍ ଜଳସେଚନ ପ୍ରକଳ୍ପ(ଓଏସପିସିଆଏ)-I(ଇଏପି):- ଓଏସପିସିଆଏ କୃଷି ଉତ୍ପାଦନକୁ ବିବିଧ ଚିକିତ୍ସା ଉନ୍ନତ କରି ଜଳବାୟୁ ସ୍ଥିର କୃଷି ଅଭ୍ୟାସକୁ ବୃଦ୍ଧି କରିବା ଏବଂ ଜଳ ଉତ୍ପାଦନ ବୃଦ୍ଧି ଏବଂ ନିର୍ଭରଯୋଗ୍ୟ ଜଳସେଚନ ସୁବିଧା ଦ୍ୱାରା କୃଷକଙ୍କ ଅମଳ ବୃଦ୍ଧି କରିବାକୁ ଲକ୍ଷ୍ୟରଖିଛି ।							
(i)	2702-01-789-3229	60	18.56	41.44	2,394 ହେକ୍ଟର	359 ହେକ୍ଟର	2,035 ହେକ୍ଟର	ବେଶର ପ୍ରକ୍ରିୟାର ବିଳମ୍ବ ରୂପାନ୍ତ ହେତୁ
(ii)	2702-01-796-3229	60	18.55	41.45	7,040 ହେକ୍ଟର	1,056 ହେକ୍ଟର	5,984 ହେକ୍ଟର	
(iii)	2702-01-800-3229	180	78.35	101.65	12,566 ହେକ୍ଟର	1,883 ହେକ୍ଟର	10,683 ହେକ୍ଟର	
ମୋଟ		300	115.46	184.54	22,000 ହେକ୍ଟର	3,298 ହେକ୍ଟର	18,702 ହେକ୍ଟର	
ଅତିରୂପ ସନ୍ଦର୍ଭ: ଏହା ଦେଖାଯାଇପାରେ ଯେ କେବଳ 38.49 ପ୍ରତିଶତ ଆବଣ୍ଟିତ ପାଣ୍ଠି ବ୍ୟୟହାର କରାଯାଇଥିଲା, ଯେଉଁଥିପାଇଁ ଉଦ୍ଦିଷ୍ଟ ଲାଭ ହାସଲ ହୋଇପାରିଲା ନାହିଁ ।								
2	ଯୋଜନାର ନାମ: କେବିଆଇସି ସହାୟତାରେ ରେଜାଲି ଜଳସେଚନ ପ୍ରକଳ୍ପ(ଇଏପି)-ପର୍ଯ୍ୟାୟ-II							
(i)	4700-19-001-2177	20.8	16.68	4.12	1.ମୂଖ୍ୟ କେନାଲ=6 କିମି ବିତରଣକାରୀ, ନାବାଳକ ଏବଂ ଉପ-ନାବାଳକ=20 କିମି	1. ମୂଖ୍ୟ କେନାଲ=3 କିମି ବିତରଣକାରୀ, ନାବାଳକ ଏବଂ ଉପ-ନାବାଳକ=14.38କିମି	1. ମୂଖ୍ୟ କେନାଲ=3 କିମି ବିତରଣକାରୀ, ନାବାଳକ ଏବଂ ଉପ-ନାବାଳକ=5.62 କିମି	ପ୍ୟାନେଲ୍ ସଂଖ୍ୟା-D-I, G-I, G-II & J-I; ଉ କ୍ରମ ପ୍ରକ୍ରିୟାରେ ବିଳମ୍ବ ଓ ଜମି ଅଧିଗ୍ରହଣ ଏବଂ ଜଙ୍ଗଲ ବିନିଯୋଗରେ ବିଳମ୍ବ
	4700-19-789-2177	37.31	31.63	5.68				
	4700-19-796-2177	46.76	39.62	7.14				
	4700-19-800-2177	74.16	75.29	(+)1.13				
ମୋଟ		179.03	163.22	15.81	2.ଆୟାକର୍ମ୍ ସୃଷ୍ଟି ହେବ=7,600	2. ଆୟାକର୍ମ୍ ସୃଷ୍ଟି ହେବ =7,600	2.Nil	

କ୍ର.ସଂ.	ହିସାବର ମୁଖ୍ୟ	ଆର୍ଥିକ ଲକ୍ଷ୍ୟ (ଟଙ୍କା କୋଟିରେ)			ଭୌତିକ ଲକ୍ଷ୍ୟ ବନାମ ସଫଳତା (ସଂଖ୍ୟାରେ)			ଧାର୍ଯ୍ୟ ଲକ୍ଷ୍ୟ ହାସଲ ନକରିବା ପାଇଁ ବିଭାଗ ଦ୍ୱାରା ଦର୍ଶାଯାଇଥିବା କାରଣଗୁଡ଼ିକ
		ଆବୃତ୍ତ ପାଣ୍ଠି	ବ୍ୟବହୃତ ପାଣ୍ଠି	ଅବ୍ୟବହୃତ ପାଣ୍ଠି	ଲକ୍ଷ୍ୟ	ସଫଳତା	ଅଭାବ	
ଅତିର୍ ମନ୍ତବ୍ୟ: ପ୍ରକଳ୍ପ ଅଧିଗ୍ରହଣରେ ବିଳମ୍ବ ନହେବା ପାଇଁ ଜମି ଅଧିଗ୍ରହଣ ଏବଂ ଜଙ୍ଗଲ ବିନିଯୋଗ ସମନ୍ୱୟ ସମସ୍ୟାର ସମାଧାନ ହେବା ଉଚିତ୍								
3	ଯୋଜନାର ନାମ: ଗ୍ରାମାଞ୍ଚଳ ଭିତ୍ତିଭୂମି ସହାୟତା ରାଜ୍ୟ ସରକାରଙ୍କୁ (ଆରଥାଇଏସଏ), ଲୋକଙ୍କୁ କିଛି ବିସ୍ତ୍ରାପନ ନକରି ନଦୀ କୂଳରେ ବୃହତ ଜଳସମ୍ପଦ ସୃଷ୍ଟି କରିବା ।							
(i)	4702-00-789-3562	17	0	17	ଆରଥାଇଏସଏ ଅଧୀନରେ ସୂଧା ହାରରେ ବୃଦ୍ଧି ହେଉ ଆରଥାଇଏସଏ ଅଧୀନରେ ନିଆଯାଇଥିବା ପ୍ରକଳ୍ପଗୁଡ଼ିକ ବାତିଲ ହେଲା			
(ii)	4702-00-796-3562	23	0	23				
(iii)	4702-00-800-3562	60	0	60				
(iv)	4701-97-789-3562	100	0	100				
(v)	4701-97-796-3562	80	0	80				
(vi)	4701-97-800-3562	175.67	0	175.67				
	ମୋଟ	455.67	0	455.67				
ଅତିର୍ ମନ୍ତବ୍ୟ: ପ୍ରକଳ୍ପ ଆରମ୍ଭ ପୂର୍ବରୁ ସଠିକ ମୂଲ୍ୟାଙ୍କନ କରାଯାଇ ନଥିଲା, ଯାହା ଫଳପ୍ରଦ ହୋଇନଥିଲା ଏବଂ ପ୍ରକଳ୍ପ ଲାଭ ହାସଲ ହୋଇନଥିଲା । ଆର୍ଥିକ ବର୍ଷ 2022-23 ସମୟରେ, ଆର୍ଥିକ ବର୍ଷ 2022-23 ପାଇଁ ଅନୁପୂରକ ବଜେଟ ସମୟରେ ଆରଥାଇଏସଏ ସୁନିର୍ ଅଧୀନରେ ଉପଲବ୍ଧ ବଜେଟ ବ୍ୟବସ୍ଥାକୁ ଆରଥାଇଏସଏ ସୁନିର୍ ଗୁଣାନ୍ତର କରିବାକୁ ରାଜ୍ୟ ଉଚ୍ଚ ଶକ୍ତି କମିଟି ବିଭାଗକୁ ପରାମର୍ଶ ଦେଇଥିଲା, ଯାହାକି ହୋଇନଥିଲା ।								
4	ଯୋଜନାର ନାମ: ଲବଣ ନିର୍ଦ୍ଦେଶରେ ଉନ୍ନତି ଏବଂ ଉତ୍ପାଦନ							
(i)	4711-02-103-1628	98.25	20.02	78.23	36 ବନ୍ଧଗୁଡ଼ିକ	0 ବନ୍ଧଗୁଡ଼ିକ	36 ବନ୍ଧଗୁଡ଼ିକ	ଚେଣ୍ଡରରେ ବୃତ୍ତାନ୍ତକରଣରେ ବିଳମ୍ବ ଏବଂ କାର୍ଯ୍ୟର ମନ୍ଦର ଅଗ୍ରଗତି
(ii)	4711-02-789-1628	93.25	18.50	74.75				
	ମୋଟ	191.50	38.52	152.98				
5	ଯୋଜନାର ନାମ: ବୃଦ୍ଧି ଜଳସେଚନ ଲାଭ କାର୍ଯ୍ୟକ୍ରମ(ଏଆଇବିପି)							
(i)	4700-15-800-2160	40.20	10.98	29.22	46.47 ହଜାର ଘନ ମିଟର କଂକ୍ରିଟ୍ ନିର୍ମାଣ	33.41 ହଜାର ଘନ ମିଟର କଂକ୍ରିଟ୍ ନିର୍ମାଣ	13.06 ହଜାର ଘନ ମିଟର କଂକ୍ରିଟ୍ ନିର୍ମାଣ	ମୁଖ୍ୟ କେନାଲ ଶାଖାରେ ଖରିୟ୍ ଏବଂ ରବି ଜଳ ଯୋଗାଣ
(ii)	4701-80-800-2160	60	1	59	ବୁରା-ଘୁନଟାଟ୍ ଜଳସେଚନ ପ୍ରକଳ୍ପ ପାଇଁ ତିପିଆର ପ୍ରସ୍ତୁତି	ବୁରା-ଘୁନଟାଟ୍ ଜଳସେଚନ ପ୍ରକଳ୍ପ ପାଇଁ ତିପିଆର ବୃତ୍ତାନ୍ତ	--	ଚେଣ୍ଡର ବାତିଲ ଏବଂ ପ୍ରକଳ୍ପର ବୃତ୍ତାନ୍ତ ବିଳମ୍ବ
	ମୋଟ	100.20	11.98	88.22				
6	ଯୋଜନାର ନାମ: ଲୋକମାନଙ୍କୁ ବିସ୍ତ୍ରାପନ ନକରି ନଦୀକୂଳରେ ବୃହତ ଜଳରାଶି ସୃଷ୍ଟି କରିବାକୁ ଇନ୍ ଷ୍ଟାମ୍ ଷ୍ଟୋରେଜ୍ ନିର୍ମାଣ							
(i)	4701-80-789-3439	100	57.46	42.54	ସପ୍ତମାଡୁକାରେ ଷ୍ଟାମ୍ ଷ୍ଟୋରେଜ୍(ଆଇଏସ୍ଏସ୍)	--	ସପ୍ତମାଡୁକାରେ ଆଇଏସ୍ଏସ୍	ଶ୍ରମର ଅଭାବ
(ii)	4701-80-796-3439	100	54.80	45.20				
(iii)	4701-80-800-3439	388.08	251.42	136.66				
	ମୋଟ	588.08	363.68	224.40				

ଉତ୍ସ: ଓଡ଼ିଶା ସରକାରଙ୍କ ଜଳ ସମ୍ପଦ ବିଭାଗ ଦ୍ୱାରା ପ୍ରଦତ୍ତ ତଥ୍ୟ

3.5.3 ଅନୁଦାନ ସଂଖ୍ୟା 22- ଜଙ୍ଗଲ ଓ ପରିବେଶ ବିଭାଗ

(i) ଉପକ୍ରମ

ଅନୁଦାନ ସଂଖ୍ୟା 22- ଜଙ୍ଗଲ ଓ ପରିବେଶରେ ମୁଖ୍ୟ ଶୀର୍ଷ 2059 -ପୂର୍ତ୍ତ କାର୍ଯ୍ୟ, 2406 –ବନ ବିଭାଗ ଓ ବନ୍ୟଜନ୍ତୁ ଜୀବନ, 3435 – ଇକୋଲୋଜି ଏବଂ ପରିବେଶ, 3451– ସଚିବାଳୟ-ଆର୍ଥିକ ସେବା, 4406 – ବନ ବିଭାଗ ଓ ବନ୍ୟଜନ୍ତୁ ଜୀବନ ଉପରେ ପୁଞ୍ଜି ବିନିଯୋଗ, ଏହି ଅନୁଦାନ ଅଧୀନରେ ପରିଚାଳିତ । ରାଜ୍ୟର ଜଙ୍ଗଲ, ପରିବେଶ ଏବଂ ଜଳବାୟୁ ପରିବର୍ତ୍ତନ ବିଭାଗ ଅନେକ ବିଭାଗୀୟ ଗଠନ ଏବଂ ସଂଗଠିତ ସଂସ୍ଥା ମାଧ୍ୟମରେ କାର୍ଯ୍ୟ କରେ । ଜଙ୍ଗଲ, ବନ୍ୟପ୍ରାଣୀ ଏବଂ କେନ୍ଦୁ ପତ୍ର ବିଭାଗ ଅଧୀନରେ ବନ ବିଭାଗ ସେବ୍ ଅର୍ଥ ଅଧୀନରେ କ୍ଷେତ୍ର ଗଠନଗୁଡ଼ିକ ସଂଗଠିତ ହୋଇଛି ।

(ii) ବଜେଟ୍ ଏବଂ ବ୍ୟୟ

ଗତ ତିନି ବର୍ଷ (2020-21 ରୁ 2022-23)ପାଇଁ ଅନୁଦାନ ଅଧୀନରେ ବଜେଟ୍ ବ୍ୟବସ୍ଥାର ସାମଗ୍ରିକ ସ୍ଥିତି, ପ୍ରକୃତ ବ୍ୟୟ ଏବଂ ସଞ୍ଚୟ, ସାରଣୀ 3.22 ରେ ଦର୍ଶାଯାଇଛି ।

ସାରଣୀ 3.22: ଖର୍ଚ୍ଚ ପାଇଁ ବଜେଟ୍ ବ୍ୟବସ୍ଥା

(ଟଙ୍କା ଲକ୍ଷରେ)

ବର୍ଷ	ବିଭାଗ	ବଜେଟ୍ ବ୍ୟବସ୍ଥା	ମୋଟ	ଖର୍ଚ୍ଚ	ଅବ୍ୟବହୃତ ବ୍ୟବସ୍ଥା ଏବଂ ଏହାର ପ୍ରତିଶତ
2020-21	ରାଜସ୍ୱ-ମୂଳ (ଭି)	1,954.40	1,975.95	1,599.53	376.42 (19.05)
	ଅନୁପୂରକ	021.55			
	ରାଜସ୍ୱ-ମୂଳ (ସି)	0.17	0.17	0.15	0.02 (11.76)
	ଅନୁପୂରକ	0			
	ପୁଞ୍ଜି-ମୂଳ (ଭି)	5.00	5.00	5.00	0
	ଅନୁପୂରକ	0			
	ସର୍ବମୋଟ		1,981.12	1,604.68	376.44(19)
2021-22	ରାଜସ୍ୱ-ମୂଳ (ଭି)	1,886.60	1,996.41	1,752.76	243.65 (12.20)
	ଅନୁପୂରକ	109.81			
	ରାଜସ୍ୱ-ମୂଳ (ସି)	0.17	0.17	0.12	0.05 (29.41)
	ଅନୁପୂରକ	0			
	ପୁଞ୍ଜି-ମୂଳ (ଭି)	5.00	5.00	3.00	2.00 (40.00)
	ଅନୁପୂରକ	0			
	ସର୍ବମୋଟ		2,001.58	1,755.88	245.70(12.28)
2022-23	ରାଜସ୍ୱ-ମୂଳ (ଭି)	2,212.02	2,466.26	1,954.00	512.26 (20.77)
	ଅନୁପୂରକ	254.24			
	ରାଜସ୍ୱ-ମୂଳ (ସି)	0.17	0.17	0.08	0.09 (52.94)
	ଅନୁପୂରକ	0			
	ପୁଞ୍ଜି-ମୂଳ (ଭି)	5.53	10.53	8.51	2.02 (19.18)
	ଅନୁପୂରକ	5.00			
	ସର୍ବମୋଟ		2,476.96	1,962.59	514.37(20.77)

ଉତ୍ସ: ସଂପୂର୍ଣ୍ଣ ବର୍ଷର ବିନିଯୋଗ ହିସାବ

(iii) ସଞ୍ଚୟର ଅଣ ପ୍ରତ୍ୟାପଣ

ଓଡ଼ିଶା ବଜେଟ୍ ମାନ୍ୟତା ନିୟମ 144 (1) & (2) ଅନୁଯାୟୀ, ଅନୁଦାନ/ ଆବଣ୍ଟନ କିମ୍ବା ଏହାର ଅଂଶ ଅର୍ଥ ବିଭାଗକୁ ପ୍ରତ୍ୟାପଣ କରିବାକୁ ଖର୍ଚ୍ଚ ବିଭାଗ ଆବଶ୍ୟକ, ଯେପରି ଏବଂ ଯେତେବେଳେ ସଞ୍ଚୟ ଆଣା କରାଯାଏ । ଅନୁଦାନ ସଂଖ୍ୟା 22- ଜଙ୍ଗଲ ଏବଂ ପରିବେଶ ଅଧୀନରେ ସଞ୍ଚୟ ଏବଂ ପ୍ରତ୍ୟାପଣର ସ୍ଥିତି ଆର୍ଥିକ ବର୍ଷ 2020-21 ରୁ 2022-23 ମଧ୍ୟରେ, **ସାରଣୀ 3.23** ରେ ଦର୍ଶାଯାଇଛି ।

ସାରଣୀ 3.23: ସଞ୍ଚୟର ପ୍ରତ୍ୟାପଣ

(ଟଙ୍କା କୋଟିରେ)

ବର୍ଷ	ସଞ୍ଚୟ			ପ୍ରତ୍ୟାପଣ ପରିମାଣ		
	ରାଜସ୍ୱ (ଭି)	ରାଜସ୍ୱ (ସି)	ପୁଞ୍ଜି (ଭି)	ରାଜସ୍ୱ (ଭି)	ରାଜସ୍ୱ (ସି)	ପୁଞ୍ଜି (ଭି)
2020-21	376.42	0.02	0.00	382.14	0.02	0.00
2021-22	243.66	0.05	2.00	242.82	0.05	2.00
2022-23	512.26	0.09	2.02	416.58	0.09	2.02

ଉତ୍ସ: ସଂପୂର୍ଣ୍ଣ ବର୍ଷର ବିନିଯୋଗ ଖାତା

(iv) ଅବ୍ୟବହୃତ ଅବଶିଷ୍ଟ ବ୍ୟୟ

ନିରୀକ୍ଷଣ କରାଗଲା ଯେ ଆର୍ଥିକ ବର୍ଷ 2022-23 ଅବଧିରେ ବିଭିନ୍ନ ଯୋଜନା ଅଧୀନରେ ସମ୍ପୂର୍ଣ୍ଣ ବଜେଟ୍ ଆବଣ୍ଟନ ଅବ୍ୟବହୃତ ହୋଇ ରହିଆସିଛି, **ସାରଣୀ 3.24** ରେ ଦେଖାଯାଇଥିବା ପରିଯୋଜନାଗୁଡ଼ିକର କାର୍ଯ୍ୟକାରୀ ନହେବା ସୂଚାଇଥାଏ ।

ସାରଣୀ 3.24: ଅନୁଦାନ ସଂଖ୍ୟା.22 ଅଧୀନରେ ସମଗ୍ର ବ୍ୟୟ (ଏକ କୋଟି ଟଙ୍କା କିମ୍ବା ଅଧିକ) ଅବ୍ୟବହୃତ

(ଟଙ୍କା କୋଟିରେ)

କ୍ର.ସଂ.	ଆକାଉଣ୍ଟର ମୁଖ୍ୟ ଏବଂ ଯୋଜନାର ନାମ	ମୂଳ ବଜେଟ୍	ଅନୁପୂରକ ବଜେଟ୍	ପୁନଃ ଆବଣ୍ଟନ	ସଞ୍ଚୟ
1	2406-01-796-1282- ଶିମିଳିପାଳ ବାୟୋ ସ୍କିୟର ରିଜର୍ଭ	10.00	0	(-) 10.00	10.00
2	2406-01-102-2203- ଜାତୀୟ ବାଉଁଶ ମିଶନ	2.19	1.24	(-) 3.43	3.43
3	2406-01-789-2203- ଜାତୀୟ ବାଉଁଶ ମିଶନ	0.68	0.48	(-)1.16	1.16
4	2406-01-796-2203- ଜାତୀୟ ବାଉଁଶ ମିଶନ	0.90	0.35	(-)1.25	1.25
5	2406-01-102-2924- ଜାତୀୟ ବୃକ୍ଷରୋପଣ କାର୍ଯ୍ୟକ୍ରମ	1.75	0	(-) 1.75	1.75
6	2406-01-789-0573- ଗ୍ରୀନ ଇଣ୍ଡିଆ ମିଶନ (କିଆଇଏମ୍)	7.50	0	(-) 7.50	7.50
7	2406-01-796-0573- କିଆଇଏମ୍	10.00	0	(-) 10.00	10.00
8	3435-03-102-2693- ଜଳବାୟୁ ପରିବର୍ତ୍ତନ କାର୍ଯ୍ୟ ଯୋଜନା	1.10	0.00	(-) 1.10	1.10
9	3435-03-102-2925- ପ୍ରାକୃତିକ ସମ୍ପଦ ଏବଂ ଇକୋ ସିଷ୍ଟମର ସଂରକ୍ଷଣ	8.33	0.00	(-) 8.33	8.33
10	3435-03-102-3130- ଆର୍ଦ୍ରଭୂମି ସଂରକ୍ଷଣ ଏବଂ ବିକାଶ	11.00	0.00	(-) 11.00	11.00
11	3435-03-102-3666- ସାଗରମାଳା ପ୍ରକଳ୍ପ	13.96	0.00	(-) 13.96	13.96

କ୍ର.ସଂ.	ଆକାରଣର ମୁଖ୍ୟ ଏବଂ ଯୋଜନାର ନାମ	ମୂଳ ବଜେଟ	ଅନୁପୂରକ ବଜେଟ	ପୁନଃ ଆବଣ୍ଟନ	ସଞ୍ଚୟ
12	4406-01-070-2327- ଜଙ୍ଗଲ କୋଠାର ନିର୍ମାଣ ଓ ନବୀକରଣ	2.00	0.00	(-) 2.00	2.00

ଉତ୍ସ: ଓଡ଼ିଶା ସରକାରଙ୍କ ଆର୍ଥିକ ବର୍ଷ 2022-23 ର ବିନିଯୋଗ ହିସାବ

(v) ଅନାବଶ୍ୟକ ଅନୁପୂରକ ଅନୁଦାନ

ସମ୍ପାଦନର ଧାରା 205 ଅନୁଯାୟୀ ଚଳିତ ବର୍ଷର ଆବଣ୍ଟନ ନିୟମ ଦ୍ୱାରା ପ୍ରସ୍ତୁତ ବ୍ୟବସ୍ଥା ଉପରେ ଏକ ଅନୁପୂରକ କିମ୍ବା ଅତିରିକ୍ତ ଅନୁଦାନ କିମ୍ବା ଆବଣ୍ଟନ, ଚଳିତ ଆର୍ଥିକ ବର୍ଷରେ ତିଆରି କରାଯାଇପାରେ । କିନ୍ତୁ, ଚଳିତ ଆର୍ଥିକ ବର୍ଷର ସମାପ୍ତି ପରେ ନୁହେଁ । ଯେତେବେଳେ ଏହିପରି ଅତିରିକ୍ତ ଖର୍ଚ୍ଚ ଅପରିହାର୍ଯ୍ୟ ବୋଲି ଜଣାପଡ଼େ ଏବଂ ପୁନଃ ଆବଣ୍ଟନ ମାଧ୍ୟମରେ ଅତିରିକ୍ତ ଭରଣା କରିବା ପାଇଁ ଅନୁଦାନ ମଧ୍ୟରେ ସଞ୍ଚୟକୁ ପ୍ରଭାବିତ କରିବାର କୌଣସି ସମ୍ଭାବନା ନାହିଁ । ସମ୍ପୂର୍ଣ୍ଣ ବିଭାଗର ସଚିବ, ଅନୁପୂରକ କିମ୍ବା ଅତିରିକ୍ତ ଅନୁଦାନ କିମ୍ବା ଆବଣ୍ଟନ ପାଇଁ ଅର୍ଥ ବିଭାଗକୁ ଏକ ପ୍ରସ୍ତାବ ଦେବ । ।

ଅତିର୍ ବିଶ୍ଳେଷଣ ରୁ ଜଣାଗଲା ଯେ 2022-23 ବର୍ଷ ମଧ୍ୟରେ 50.60 କୋଟି ଟଙ୍କା (ରାଜସ୍ୱ ଅନୁମୋଦିତ) ର ଅନୁପୂରକ ବ୍ୟବସ୍ଥା, ଦୁଇଟି କ୍ଷେତ୍ରରେ, ଅନାବଶ୍ୟକ ପ୍ରମାଣିତ ହୋଇଛି, କାରଣ ଖର୍ଚ୍ଚ ସାରଣୀ 3.25 ଅନୁଯାୟୀ ଦେଖାଯାଇଥିବା ପରି ମୂଳ ଯୋଗାଣ ସ୍ତରକୁ ଆସିନାହିଁ ।

ସାରଣୀ 3.25: ଅନୁଦାନ ସଂଖ୍ୟା.22 ଅଧୀନରେ ଅନାବଶ୍ୟକ ଅନୁପୂରକ ଅନୁଦାନ

(ଟଙ୍କା କୋଟିରେ)

କ୍ର.ସଂ.	ଆକାରଣର ମୁଖ୍ୟ	ମୂଳ ଅନୁଦାନ	ଅନୁପୂରକ ଅନୁଦାନ	ପ୍ରକୃତ ବ୍ୟୟ	ମୂଳ ବ୍ୟବସ୍ଥାରୁ ସଞ୍ଚୟ
1	2406-04-789-3364- କ୍ଷତିପୂରଣ ବୃକ୍ଷ ରୋପଣ ପାଣ୍ଠି (ସିଏଏଫ୍)	187.90	19.55	160.39	27.51
2	2406-04-796-3364-(ସିଏଏଫ୍)	298.44	31.05	276.56	21.88
	ମୋଟ	486.34	50.60	436.95	49.39

ଉତ୍ସ: ଓଡ଼ିଶା ସରକାରଙ୍କ ଆର୍ଥିକ ବର୍ଷ 2022-23 ପାଇଁ ବିନିଯୋଗ ହିସାବ

(vi) ପାଣ୍ଠିର ଅନୁପଯୁକ୍ତ ପୁନଃ ଆବଣ୍ଟନ

ପୁନଃ ଆବଣ୍ଟନ ଏକ ଆବଣ୍ଟନରୁ ଏକ ଅନୁଦାନ ମଧ୍ୟରେ ପାଣ୍ଠି ସ୍ଥାନାନ୍ତର, ଯେଉଁଠାରେ ସଞ୍ଚୟ ଆଣା କରାଯାଏ । ଅନ୍ୟ ଏକ ଯୁନିଟକୁ, ଯେଉଁଠାରେ ଅତିରିକ୍ତ ପାଣ୍ଠି ଆବଶ୍ୟକ । ଆର୍ଥିକ ବର୍ଷ 2022-23 ସମୟରେ ଏହା ଦେଖାଗଲା ଯେ ପୁନଃ ଆବଣ୍ଟନ ନିର୍ଦ୍ଦେଶ ମାଧ୍ୟମରେ ଯୋଗାଣ ହ୍ରାସ, କେତେକ କ୍ଷେତ୍ରରେ ଅନୁପଯୁକ୍ତ ପ୍ରମାଣିତ ହୋଇଥିଲା । ଯେହେତୁ ଖର୍ଚ୍ଚ ଅତିମ ଉପଯୁକ୍ତ ପରିମାଣ ଠାରୁ କମ୍ ଥିଲା । ଏହା ଲକ୍ଷ୍ୟ କରାଯାଇଥିଲା ଯେ, ସାରଣୀ 3.26 ରେ ଉଲ୍ଲେଖ କରାଯାଇଥିବା ମାମଲାଗୁଡ଼ିକରେ ଏପରି ଯତ୍ନ ସହ କରାଯାଇ ନାହିଁ, ପ୍ରମାଣ କରିବା ଯେ ପୁନଃ ଆବଣ୍ଟନ ନିଜେ ଅନୁପଯୁକ୍ତ ଏବଂ ଆର୍ଥିକ ବର୍ଷ ଶେଷରେ ସଞ୍ଚୟକୁ ଏଡ଼ାଇବା ପାଇଁ ଏକ ଭିନ୍ନ ରାଶି ପାଇଁ ଦିଆଯାଇପାରେ ।

ସାରଣୀ 3.26: ଅନୁଦାନ ସଂଖ୍ୟା.22 ଅଧୀନରେ ପାଣ୍ଠିର ଅନୁପଯୁକ୍ତ ପୁନଃ ଆବଣ୍ଟନ

(ଟଙ୍କା କୋଟିରେ)

କ୍ର.ସଂ.	ଆକାରଣର ମୁଖ୍ୟ	ମୂଳ ଅନୁଦାନ	ଅନୁପୂରକ ଅନୁଦାନ	ପୁନଃ ଆବଣ୍ଟନ	ମୋଟ	ବ୍ୟୟ	ସଞ୍ଚୟ(-)
1	2406-04-103-3364-କ୍ଷତିପୂରଣ ବୃକ୍ଷ ରୋପଣ ପାଣ୍ଠି (ସିଏଏସ୍)	618.98	0	-73.01	545.97	493.42	(-) 52.55
2	2406-04-789-3364-ସିଏଏସ୍	187.90	19.55	-23.72	183.73	160.39	(-) 23.34
3	2406-04-796-3364-ସିଏଏସ୍	298.44	31.05	-33.09	296.40	276.56	(-) 19.84
	ମୋଟ	1,105.32	50.60	-129.82	1026.10	930.37	(-) 95.73

ଉତ୍ସ: ଓଡ଼ିଶା ସରକାରଙ୍କ ଆର୍ଥିକ ବର୍ଷ 2022-23 ପାଇଁ ବିନିଯୋଗ ହିସାବ

(vii) କାର୍ଯ୍ୟକ୍ରମ କାର୍ଯ୍ୟକାରତା

ଆର୍ଥିକ ଏବଂ ଭୌତିକ ଲକ୍ଷ୍ୟ ଏବଂ ସଫଳତାର ବିବରଣୀ, ସାରଣୀ 3.27 ରେ ଉଲ୍ଲେଖିତ ଯୋଜନାଗୁଡ଼ିକ ଅଧୀନରେ ଅତିବ୍ରତ ପରୀକ୍ଷା ଯାଞ୍ଚ କରାଯାଇଥିଲା ।

ସାରଣୀ 3.27: ଆର୍ଥିକ ଏବଂ ଭୌତିକ ଲକ୍ଷ୍ୟ ବିରୁଦ୍ଧରେ ସଫଳତା

କ୍ର.ସଂ.	ଆକାରଣର ଶୀର୍ଷ	ଆର୍ଥିକ ଲକ୍ଷ୍ୟ (ଟଙ୍କା କୋଟିରେ)			ଭୌତିକ ଲକ୍ଷ୍ୟ ବନାମ ସଫଳତା (ସଂଖ୍ୟା)			ଧାର୍ଯ୍ୟ ଲକ୍ଷ୍ୟ ହାସଲ ନକରିବା ପାଇଁ ବିଭାଗ ଦ୍ୱାରା ଦର୍ଶାଯାଇଥିବା କାରଣଗୁଡ଼ିକ
		ଆବଣ୍ଟିତ ପାଣ୍ଠି	ବ୍ୟୟହୃତ ପାଣ୍ଠି	ଅବ୍ୟୟହୃତ ପାଣ୍ଠି	ଲକ୍ଷ୍ୟ	ସଫଳତା	ଅଭାବ	
1	ଯୋଜନାର ନାମ: କ୍ଷତିପୂରଣ ବୃକ୍ଷରୋପଣ ପାଣ୍ଠି (ସିଏଏସ୍), ମୁଖ୍ୟତଃ ପୁରୀ ଜିଲ୍ଲାର କ୍ଷତିପୂରଣ ବୃକ୍ଷରୋପଣ ଉପକ୍ରମ, ଜଙ୍ଗଲ ସୁରକ୍ଷା, ଅଗ୍ନି ନିରାପତ୍ତା, ବନ୍ୟଜନ୍ତୁ ପରିଚାଳନା, ସଂରକ୍ଷିତ ଅଞ୍ଚଳକୁ ଗ୍ରାମ ସ୍ଥାନାନ୍ତର ଏବଂ ଜଙ୍ଗଲ ଭିତ୍ତିପୂର୍ଣ୍ଣ ବିକାଶ ଇତ୍ୟାଦି ଉପରେ ଧ୍ୟାନ ଦେଇଥାଏ ।							
(i)	2406-04-103-3364-ସିଏଏସ୍	618.98	493.42	125.56	1,269.492 ହେକ୍ଟର	168.078 ହେକ୍ଟର	1,101.414 ହେକ୍ଟର	ଏହି ଅଭାବ ମୁଖ୍ୟତଃ କେତେକ ରୋପଣର ଅନୁମୋଦନ ନହେବା, ବନ୍ୟଜନ୍ତୁ ପରିଚାଳନା, କାର୍ଯ୍ୟକଳାପ ଏବଂ ରାଜ୍ୟ ଜଙ୍ଗଲ ଏକାଡେମୀ ଇତ୍ୟାଦି କାର୍ଯ୍ୟରେ ବିଳମ୍ବ କାରଣରୁ ହୋଇଥିଲା ।
(ii)	2406-04-789-3364-ସିଏଏସ୍	207.45	160.40	47.05				
(iii)	2406-04-796-3364-ସିଏଏସ୍	329.49	276.56	52.93				
	ମୋଟ	1,155.92	930.22	225.70				
2	ଯୋଜନାର ନାମ: ଶିମିଳିପାଳ ବାୟୋ ସିୟର ରିଜର୍ଭ							
(i)	2406-02-796-1282	10	0	10	ବିଭାଗ ଦ୍ୱାରା ଲକ୍ଷ୍ୟ ପ୍ରଦାନ କରାଯାଇନାହିଁ			ପାଣ୍ଠି ମୂଳ ନହେବା କାରଣରୁ ସମଗ୍ର ବ୍ୟୟର ସମ୍ପର୍କ କରାଯାଇଥିଲା ।
3	ଯୋଜନାର ନାମ: ଜଙ୍ଗଲ ଅଗ୍ନି ନିରାକରଣ ଏବଂ ପରିଚାଳନା							

କ୍ର.ସଂ.	ଆକାରଖର ଶୀର୍ଷ	ଆର୍ଥିକ ଲକ୍ଷ୍ୟ (ଟଙ୍କା କୋଟିରେ)			ଭୌତିକ ଲକ୍ଷ୍ୟ ବନାମ ସଫଳତା (ସଂଖ୍ୟା)			ଧାର୍ଯ୍ୟ ଲକ୍ଷ୍ୟ ହାସଲ ନକରିବା ପାଇଁ ବିଭାଗ ଦ୍ୱାରା ଦର୍ଶାଯାଇଥିବା କାରଣଗୁଡ଼ିକ
		ଆବଣ୍ଟିତ ପାଣ୍ଠି	ବ୍ୟୟହୃତ ପାଣ୍ଠି	ଅବ୍ୟୟହୃତ ପାଣ୍ଠି	ଲକ୍ଷ୍ୟ	ସଫଳତା	ଅଭାବ	
(i)	2406-01-101-3330	23.20	4.46	18.74	i) ଫାୟାର ଲାଇନ୍- 5,000 କିମି ii) ଗ୍ରି ଫାୟାର ରତ୍ନ କର୍ମଶାଳା: 24 ଟି iii) ଜଙ୍ଗଲ ଅଗ୍ନିରୁ ରକ୍ଷା ପାଇଁ ଗ୍ରାମବାସୀଙ୍କୁ ପ୍ରୋତ୍ସାହିତ କରିବା - 3,750 ଟି	i) ଫାୟାର ଲାଇନ୍- 3,007 କିମି ii) ଗ୍ରି ଫାୟାର ରତ୍ନ କର୍ମଶାଳା: 11 ଟି iii) ଜଙ୍ଗଲ ଅଗ୍ନିରୁ ରକ୍ଷା ପାଇଁ ଗ୍ରାମବାସୀଙ୍କୁ ପ୍ରୋତ୍ସାହିତ କରିବା- 108 ଟି	i) ଫାୟାର ଲାଇନ୍- 1,993 କିମି ii) ଗ୍ରି ଫାୟାର ରତ୍ନ କର୍ମଶାଳା: 24 ଟି iii) ଜଙ୍ଗଲ ଅଗ୍ନିରୁ ରକ୍ଷା ପାଇଁ ଗ୍ରାମବାସୀଙ୍କୁ ପ୍ରୋତ୍ସାହିତ କରିବା - 3,642 ଟି	ଏହି ଅଭାବ ଭାରତ ସରକାରଙ୍କ ଦ୍ୱାରା ପାଣ୍ଠି ମୁକ୍ତ ନହେବା କାରଣରୁ ଦେଖାଦେଇଥିଲା
	ମୋଟ	23.20	4.46	18.74				
4	ଯୋଜନାର ନାମ: ଜାତୀୟ ବାଉଁଶ ମିଶନ: ଏହି ଯୋଜନାର ଉଦ୍ଦେଶ୍ୟ ହେଉଛି ଅଣ-ଜଙ୍ଗଲ ସରକାର ଏବଂ ବେସରକାରୀ କମିଶନ ଦ୍ୱାରା ବାଉଁଶ ବୃକ୍ଷ ରୋପଣ ଅଧିକାରୀଙ୍କୁ ଚାଷର ଆୟକୁ ବୃଦ୍ଧି କରିବା ଏବଂ ଜଳବାୟୁ ପରିବର୍ତ୍ତନ ଏବଂ ଶିକ୍ଷାଗୁଡ଼ିକର ଗୁଣାତ୍ମକ କମ୍ପ୍ୟୁଟିଂ ଆବଶ୍ୟକତାର ଉପଲକ୍ଷ୍ୟରେ ତିନିଟି ସାହାଯ୍ୟ କରିବା							
(i)	2406-01-102-2203	3.42	0	3.42	ଆର୍ଥିକ ଏବଂ ଭୌତିକ ସଫଳତା ଶୂନ୍ୟ ଥିଲା			
(ii)	2406-01-789-2203	1.15	0	1.15				
(iii)	2406-01-796-2203	1.26	0	1.26				
	ମୋଟ	5.83	0	5.83				

ଉତ୍ସ: ଓଡ଼ିଶା ସରକାରଙ୍କ ଜଙ୍ଗଲ ଓ ପରିବେଶ ବିଭାଗ ଦ୍ୱାରା ପ୍ରଦତ୍ତ ତଥ୍ୟ

3.6 ନିର୍ଦ୍ଦିଷ୍ଟ ବଜେଟର ସମୀକ୍ଷା

ମହିଳା, ଶିଶୁ, ପରିବେଶ, ଜଙ୍ଗଲ ଏବଂ ଜଳବାୟୁ ପରିବର୍ତ୍ତନ ସବଠାରୁ ଗୁରୁତ୍ୱପୂର୍ଣ୍ଣ କ୍ଷେତ୍ର ମଧ୍ୟରେ ଅଛି ଏବଂ ସେମାନଙ୍କ ପାଇଁ ଉଦ୍ଦିଷ୍ଟ ଜନସାଧାରଣ ପାଣ୍ଠି ଆବଶ୍ୟକ କରନ୍ତି, ଅଧିକ ଧାନ, ସଜ୍ଜତା ଏବଂ ସମନ୍ୱିତ ଉପାୟ ଆବଶ୍ୟକ କରନ୍ତି । ଲିଙ୍ଗ ବଜେଟ୍, ଶିଶୁ କଲ୍ୟାଣ ବଜେଟ୍ ଏବଂ ସବୁଜ ବଜେଟ୍ ଓଡ଼ିଶା ପ୍ରସ୍ତୁତ କରୁଛି ।

ଅତିଗତ ଲିଙ୍ଗ ବଜେଟ୍ ଏବଂ ଶିଶୁ କଲ୍ୟାଣ ବଜେଟ୍ ସମୀକ୍ଷା କରାଯାଇଥିଲା ଏବଂ ଫଳାଫଳ ଗୁଡ଼ିକ ପରବର୍ତ୍ତୀ ଅନୁକ୍ଷେପରେ ଆଲୋଚନା କରାଯାଇଥିଲା ।

3.6.1 ଲିଙ୍ଗ ବଜେଟର ସମୀକ୍ଷା

ସମସ୍ତ ସରକାରୀ ଖର୍ଚ୍ଚରେ ଆର୍ଥିକ ଆବଶ୍ୟକତା ଡିଜାଇନ୍ କାର୍ଯ୍ୟାନୁଷ୍ଠାନ ଏବଂ ମୂଲ୍ୟାଙ୍କନରେ ଲିଙ୍ଗକୁ ମୁଖ୍ୟ ସ୍ରୋତ କରିବା ପାଇଁ ଲିଙ୍ଗ ବଜେଟ୍ (ଜିବି) ଏକ ଗୁରୁତ୍ୱପୂର୍ଣ୍ଣ ପଦକ୍ଷେପ । ଲିଙ୍ଗଗତ ପ୍ରତିବନ୍ଧତାକୁ ବଜେଟ୍ ପ୍ରତିଷ୍ଠିତରେ ଅନୁବାଦ କରିବାର ମହତ୍ୱ ଏହା ବ୍ୟାପକ ଭାବରେ ସୂଚିତ କରେ ।

ଭାରତ ସରକାର ପ୍ରଥମ ଥର ପାଇଁ 2005-06 ବଜେଟରେ ଲିଙ୍ଗଗତ ସମାନତା ହାସଲ ପାଇଁ ଭାରତ ସରକାରଙ୍କ ପଦକ୍ଷେପ ସହିତ ଲିଙ୍ଗ ବଜେଟ୍ ଉପସ୍ଥାପନ କରିଛନ୍ତି । 2012-13 ଆର୍ଥିକ ବର୍ଷରେ ଓଡ଼ିଶା ସରକାର ଏହାର ପ୍ରଥମ ଲିଙ୍ଗ ବଜେଟ୍ ବିବରଣୀ (ଜିବି-ଏସ୍) ମହିଳା ନିର୍ଦ୍ଦିଷ୍ଟ ଯୋଜନା ଏବଂ କାର୍ଯ୍ୟକ୍ରମ ଉପରେ ଧ୍ୟାନ ଦେଇ ବିକଶିତ କରିଥିଲେ । ଏହି ବଜେଟ୍ ଅନ୍ତର୍ଗତ ଯୋଜନା ଗୁଡ଼ିକର ସମନ୍ୱୟ ତଥା ତଦାରଖ କରିବା ପାଇଁ ମହିଳା ଏବଂ ଶିଶୁ ବିକାଶ ବିଭାଗ ନୋଡାଲ ବିଭାଗ ଭାବରେ କାର୍ଯ୍ୟ କରିଥାଏ । ଗତ ତିନି ବର୍ଷ ପାଇଁ ଲିଙ୍ଗ ବଜେଟଗତ ସମୀକ୍ଷା (ଆର୍ଥିକ ବର୍ଷ 2020-21 ରୁ 2022-23) ସାରଣୀ 3.28 ରେ ଉପସ୍ଥାପିତ ହୋଇଛି ।

ସାରଣୀ 3.28: ଲିଙ୍ଗ ବଜେଟ୍ ଅଧୀନରେ ଆବଶ୍ୟକ ମୋଟ ଉତ୍ପାଦିତ

(ଟଙ୍କା କୋଟିରେ)

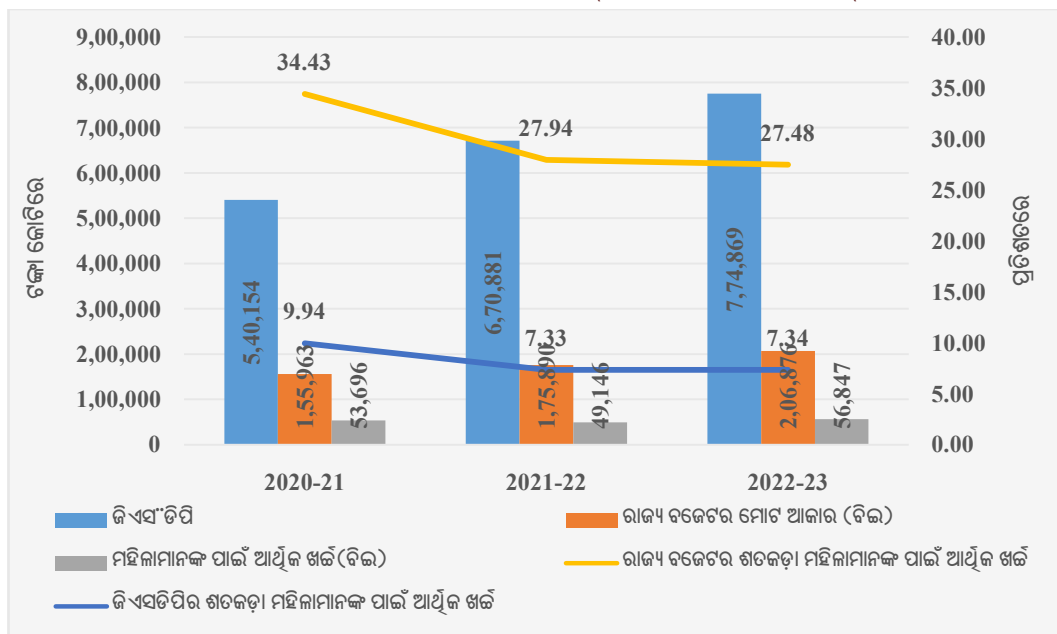
ବିବରଣୀ	2020-21	2021-22	2022-23
ମହିଳାମାନଙ୍କ ପାଇଁ ଅର୍ଥ ଖର୍ଚ୍ଚ (ବିଲ)	53,696.13	49,145.94	56,846.81
ରାଜ୍ୟ ବଜେଟ୍ ମୋଟ ଆକାର (ବିଲ)	1,55,963.27	1,75,890.24	2,06,876.35
ରାଜ୍ୟ ବଜେଟ୍ରେ ମହିଳାଙ୍କ ପାଇଁ ଅଂଶଦାର (ପ୍ରତିଶତ)	34.43	27.94	27.48
ଜିଏସ୍‌ଡିପି	5,40,154	6,70,881	7,74,869
ଜିଏସ୍‌ଡିପିର ମହିଳାଙ୍କ ପାଇଁ ଅର୍ଥ ଖର୍ଚ୍ଚର ପ୍ରତିଶତ	9.94	7.33	7.34

(ଉତ୍ସ: ଓଡ଼ିଶା ସରକାରଙ୍କ ଆର୍ଥିକ ବର୍ଷ 2020-21 ରୁ 2022-23, ର ଲିଙ୍ଗ ଗତ ବଜେଟ୍, ଅର୍ଥ ବିଭାଗ)

ଆର୍ଥିକ ବର୍ଷ 2022-23 ରେ, 35 ବିଭାଗ ଅଧୀନରେ (44 ଅନୁଦାନ ମଧ୍ୟରୁ) 505 ଟି ଯୋଜନା ପାଇଁ ଲିଙ୍ଗ ବଜେଟ୍(ବିଲ) ପାଇଁ 56,846.81 କୋଟି ଟଙ୍କା ଆବେଦନ କରାଯାଇଥିଲା । ତଥାପି, କେବଳ 85 ଯୋଜନା (ଶ୍ରେଣୀ କ ଭାବରେ ବର୍ଗୀକୃତ), 15 ଟି ବିଭାଗ ଅଧୀନରେ ଚାଲୁଥିବା, ମହିଳାମାନଙ୍କୁ ବିଶେଷ ଉପକାର କରିବା ପାଇଁ ପରିକଳ୍ପନା କରାଯାଇଥିଲା । ବର୍ଗ 'କ' (ମହିଳାମାନଙ୍କ ସୁବିଧା ପାଇଁ 100 ପ୍ରତିଶତ; 85 ଯୋଜନା ପାଇଁ, 6,079.73 କୋଟି ଟଙ୍କା) ଏବଂ ଶ୍ରେଣୀ 'ଖ' (ମହିଳାମାନଙ୍କ ସୁବିଧା ପାଇଁ ଅତିକମରେ 30 ପ୍ରତିଶତ ଅଧୀନରେ ଥିବା ଯୋଜନାଗୁଡ଼ିକରେ ଏହି ଖର୍ଚ୍ଚ ବହନ କରିବାକୁ ପ୍ରସ୍ତାବ ଦିଆଯାଇଥିଲା; 420 ଯୋଜନା ପାଇଁ, 50,767.08 କୋଟି ଟଙ୍କା) । ଆର୍ଥିକ ବର୍ଷ 2022-23 ରେ, 505 ଯୋଜନା (8,733.52 କୋଟି ଟଙ୍କା ଶ୍ରେଣୀ 'କ' ଅଧୀନରେ ଏବଂ 'ବି' ଶ୍ରେଣୀ ଅନ୍ତର୍ଗତ 46,317.12 କୋଟି ଟଙ୍କା) ପାଇଁ ପ୍ରକୃତ ବ୍ୟୟ 55,050.64 କୋଟି (96.84 ପ୍ରତିଶତ) ଥିଲା ।

ରେଖାଚିତ୍ର 3.8 ଜିଏସ୍‌ଡିପି ସହିତ ଲିଙ୍ଗ ବଜେଟ୍‌ର ଶତକଡ଼ା, ଆର୍ଥିକ ବର୍ଷ 2020-21 ରୁ 2022-23 ମଧ୍ୟରେ ମୋଟ ବଜେଟ୍ ସହିତ ଆଲୋଚିତ କରେ ।

ରେଖାଚିତ୍ର 3.8: ମୋଟ ବଜେଟ୍ ଏବଂ ଜିଏସ୍‌ଡିପିର ଶତକଡ଼ା ଲିଙ୍ଗ ବଜେଟ୍



(ଉତ୍ସ: ଆର୍ଥିକ ବର୍ଷ 2020-21 ରୁ 2022-23 ପାଇଁ ଆବେଦନ ଖାତା ଏବଂ ଲିଙ୍ଗ ବଜେଟ୍)

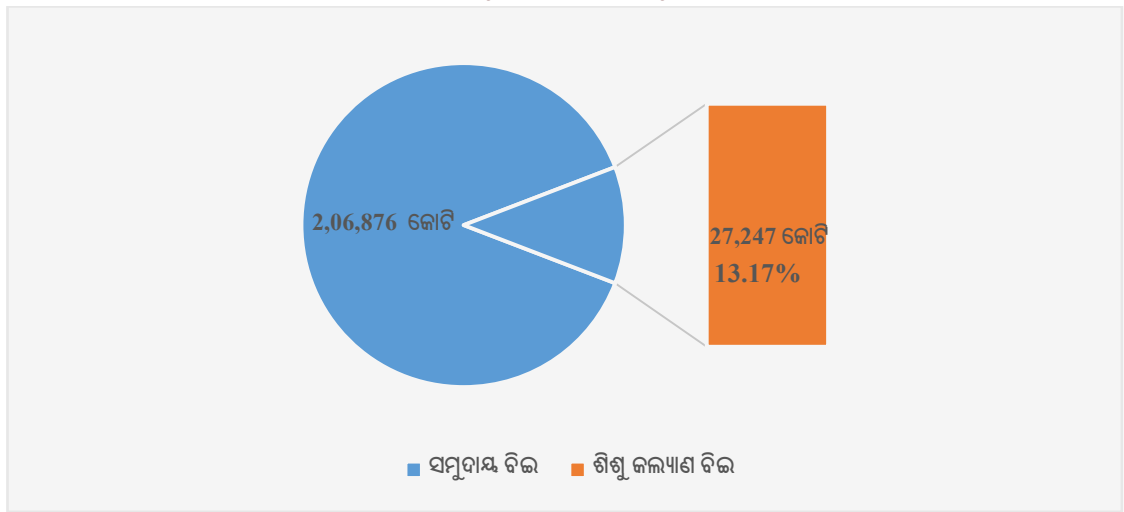
ରେଖାଚିତ୍ର 3.8 ରୁ ଏହା ଅବଲୋକନ କଲା ଯେ:

- ଆର୍ଥିକ ବର୍ଷ 2022-23 ରେ ମୋଟ ରାଜସ୍ୱ ବଜେଟର ଶତକଡ଼ା ଲିଙ୍ଗ ବଜେଟର ଅଂଶ 27.48 ପ୍ରତିଶତ ଥିଲା, ଆର୍ଥିକ ବର୍ଷ 2021-22 ରେ 27.94 ପ୍ରତିଶତରୁ 0.46 ପ୍ରତିଶତହ୍ରାସ ପଞ୍ଜିକୃତ ହୋଇଥିଲା ।
- ସାମଗ୍ରିକ ଲିଙ୍ଗ ବଜେଟ (ସମ୍ପୂର୍ଣ୍ଣ ଶବ୍ଦ ଅନୁଯାୟୀ) ଆର୍ଥିକ ବର୍ଷ 2021-22 ରେ 49,146 କୋଟି ଟଙ୍କାରୁ ଆର୍ଥିକ ବର୍ଷ 2022-23 ରେ 56,847 କୋଟି ଟଙ୍କାରେ ବୃଦ୍ଧି ପାଇ 15.67 ପ୍ରତିଶତ ଥିଲା ।

3.6.2 ଶିଶୁ କଲ୍ୟାଣ ବଜେଟର ସମୀକ୍ଷା

ଓଡ଼ିଶାରେ, 4.2 କୋଟି ଜନସଂଖ୍ୟା ମଧ୍ୟରୁ 18 ବର୍ଷରୁ କମ୍ ପିଲାମାନେ ପ୍ରାୟ 34 ପ୍ରତିଶତ ଗଠନ କରନ୍ତି, ଯାହାକି ଏହାର ମୋଟ ଜନସଂଖ୍ୟାର ପ୍ରାୟ ଏକ ତୃତୀୟାଂଶ । ଏହା ସମାଜର ସବୁଠାରୁ ଅସୁରକ୍ଷିତ ବର୍ଗ ମଧ୍ୟରୁ ଅନ୍ୟତମ ଏବଂ ରାଜ୍ୟ ସରକାରଙ୍କୁ ସେମାନଙ୍କର ସର୍ବଦଳୀୟ ବିକାଶ ପାଇଁ ସାଧାରଣ ଅର୍ଥ ବ୍ୟୟନ କରିବାକୁ ପ୍ରତିଶ୍ରୁତିବଦ୍ଧ ହେବାକୁ ପଡ଼ିବ । ସଂଯୁକ୍ତ ରାଷ୍ଟ୍ର ଶିଶୁ ଅଧିକାର ସମ୍ମିଳନୀ (ୟୁନାଇଟେଡ୍ ନେସନସ କନଭେନ୍ସନ୍ ଅନ୍ ଡି ରାଇଟ୍ ଅଫ୍ ଦି ଚାଇଲ୍ଡ୍ (ଏନ୍ସିଡି) ଏବଂ ଶିଶୁମାନଙ୍କ ପାଇଁ ଜାତୀୟ ନୀତି (ନ୍ୟାସନାଲ୍ ପଲିସୀ ଫର୍ ଚିଲ୍ଡ୍ରେନ୍), 2013 ଅନୁଯାୟୀ, 2019-20 ଆର୍ଥିକ ବର୍ଷରେ ଓଡ଼ିଶା ସରକାର ଏହାର ପ୍ରଥମ ଶିଶୁ ବଜେଟ୍ ବିବୃତ୍ତି ଉପସ୍ଥାପନ କରିଛନ୍ତି । 27,246.54 କୋଟି ଟଙ୍କା ଧାର୍ଯ୍ୟ କରାଯାଇଥିଲା (ବିଜ) 2022-23 ଶିଶୁ ବଜେଟ୍ ପାଇଁ, ଯାହା ରାଜ୍ୟର ମୋଟ ବଜେଟର 13.17 ପ୍ରତିଶତ ଥିଲା ।

ରେଖାଚିତ୍ର 3.09: ଶିଶୁ ବିକାଶ ବଜେଟ୍ ସମୁଦାୟ ବଜେଟ୍



(ଉତ୍ସ: ଆର୍ଥିକ ବର୍ଷ 2022-23 ପାଇଁ ଆବଶ୍ୟକ ଖାତା ଏବଂ ଲିଙ୍ଗ ବଜେଟ୍)

ରାଜ୍ୟ ଶିଶୁ କଲ୍ୟାଣ ବଜେଟର ବିଭାଗ ଅନୁଯାୟୀ ବିବରଣୀ, ଆର୍ଥିକ ବର୍ଷ 2020-21 ରୁ 2022-23 ସାରଣୀ 3.29 ରେ ଦର୍ଶାଯାଇଛି ।

ସାରଣୀ 3.29: ବିଭାଗ ଅନୁଯାୟୀ ରାଜ୍ୟ ଶିଶୁ କଲ୍ୟାଣ ବଜେଟ୍

(ଟଙ୍କା କୋଟିରେ)

ଅନୁଦାନ ସଂଖ୍ୟା	ବିଭାଗର ନାମ	2020-21 (ପ୍ରକୃତ)	2021-22 (ଆର.ଇ)	2022-23 (ବି.ଇ)
1	ଗୃହ	4.32	72.75	44.57
4	ଆଇନ	0.16	0.03	0.16

ଅନୁଦାନ ସଂଖ୍ୟା	ବିଭାଗର ନାମ	2020-21 (ପ୍ରକୃତ)	2021-22 (ଆର.ଲ)	2022-23 (ବି.ଲ)
7	ପୂର୍ଣ୍ଣ	4.97	6.00	6.62
10	ବିଦ୍ୟାଳୟ ଓ ଗଣଶିକ୍ଷା	15,123.72	19,024.63	20,587.47
11	ଏସ୍.ଟି,ଏସ୍.ସି ଆଣ୍ଡ ଏମ୍.ବି.ସି ବିଭାଗ	2,090.88	2,025.85	2,917.19
12	ସ୍ୱାସ୍ଥ୍ୟ ଏବଂ ପରିବାର କଲ୍ୟାଣ	117.69	117.45	123.33
14	ଶ୍ରମ ଓ ନିୟୋଜନ ରାଜ୍ୟ ବାମା	2.85	2.73	2.73
15	କ୍ରୀଡ଼ା ଓ ଯୁବ ସେବା	0.10	0.13	0.17
28	ଗ୍ରାମ୍ୟ ଉନ୍ନୟନ	3.12	0.00	0.00
36	ମହିଳା ଏବଂ ଶିଶୁ ବିକାଶ ଏବଂ ମିଶନ ଶକ୍ତି	2,805.05	3,290.78	3,456.59
38	ଉଚ୍ଚ ଶିକ୍ଷା	20.31	30.43	35.06
41	ସାମାଜିକ ସୁରକ୍ଷା ଏବଂ ଭିନ୍ନ-ଭିନ୍ନ ସମ୍ପର୍କିତକରଣ	43.40	71.23	72.65
42	ବିପର୍ଯ୍ୟୟ ପରିଚାଳନା	9.59	79.78	0.00
		20,226.16	24,721.80	27,246.54

ଉତ୍ସ: ଓଡ଼ିଶା ସରକାରଙ୍କ ସଂପୂର୍ଣ୍ଣ ବର୍ଷ ପାଇଁ ଶିଶୁ କଲ୍ୟାଣ ବଜେଟ୍

❖ ବିଭିନ୍ନ ଶିଶୁ ନିର୍ଦ୍ଦିଷ୍ଟ ଯୋଜନା ଏବଂ କାର୍ଯ୍ୟକ୍ରମ ମାଧ୍ୟମରେ ଶିଶୁ କଲ୍ୟାଣ ବଜେଟ୍ ଉପରେ ମୋଟ ବଜେଟ୍ 2020-21 ବର୍ଷରେ 20,226.16 କୋଟି ଟଙ୍କା ରୁ ଆର୍ଥିକ ବର୍ଷ 2021-22 ରେ 27,246.54 କୋଟି ଟଙ୍କାରେ ବୃଦ୍ଧି ପାଇଛି ।

❖ ଆର୍ଥିକ ବର୍ଷ 2022-23 ରେ, ରାଜ୍ୟ ବଜେଟ୍‌ରେ ଶିଶୁ ବଜେଟ୍‌ର ଅଂଶ ଥିଲା 13.17 ପ୍ରତିଶତ ଏବଂ ଜିଏସ୍.ଡି.ପିର 3.52 ପ୍ରତିଶତ ଥିଲା ।

ଶିଶୁ ମାନଙ୍କ ପାଇଁ ଜାତୀୟ ନୀତି (2013). ପିଲାମାନଙ୍କ ପାଇଁ ସାଧାରଣ ଖର୍ଚ୍ଚକୁ ଚାରିଟି ପ୍ରାଥମିକ କ୍ଷେତ୍ରରେ ଶ୍ରେଣୀଭୁକ୍ତ କରାଯାଇଛି, ଯାହା ହେଉଛି : (i) ଶିଶୁ ବଞ୍ଚଣା (ii) ସ୍ୱାସ୍ଥ୍ୟ ଓ ପୁଷ୍ଟିକର (iii) ଶିଶୁ ଶିକ୍ଷା ଏବଂ ବିକାଶ (iv) ଶିଶୁ ସୁରକ୍ଷା ଏବଂ ଶିଶୁ ଅଂଗ୍ରହଣ । ଶିଶୁମାନଙ୍କ ପାଇଁ ଜାତୀୟ ନୀତି (2013) ଉପରେ ଆଧାର କରି, ଶିଶୁ କେନ୍ଦ୍ରିକ ଯୋଜନା ଏବଂ ଓଡ଼ିଶାର କାର୍ଯ୍ୟକ୍ରମଗୁଡ଼ିକ ଚାରିଟି ବିଭାଗରେ ବିଭକ୍ତ କରାଯାଇଛି, ଯଥା ବିକାଶ, ସ୍ୱାସ୍ଥ୍ୟ, ଶିକ୍ଷା ଏବଂ ସୁରକ୍ଷା(ଡିଏସ୍.ପି)²।

ଆର୍ଥିକ ବର୍ଷ 2022-23 ରେ ଓଡ଼ିଶାରେ ବିକାଶ, ସ୍ୱାସ୍ଥ୍ୟ, ଶିକ୍ଷା ଏବଂ ସୁରକ୍ଷା କ୍ଷେତ୍ରରେ ବିଭାଗୀୟ ବ୍ୟୟନ ଦୃଷ୍ଟିରୁ ଶିଶୁ-କେନ୍ଦ୍ରିକ ଖର୍ଚ୍ଚର ଶତକଡ଼ା ଅଂଶ ସାରାଣୀ 3.30 ରେ ଉପସ୍ଥାପିତ ହୋଇଛି ।

² 1) ବିକାଶ: ବିଶେଷ ଆବଶ୍ୟକତାକୁ ଦୃଷ୍ଟିରେ ରଖି ଶିଶୁ ବିକାଶ ସୁଯୋଗ ନିଶ୍ଚିତ କରନ୍ତୁ, (2) ସ୍ୱାସ୍ଥ୍ୟ: ସର୍ବୋଚ୍ଚ ମାନର ବ୍ୟାପକ ତଥା ଅତ୍ୟାବଶ୍ୟକ ପ୍ରତିଶେଧକ ପ୍ରୋସ୍ତାବନମୂଳକ, ଆରୋଗ୍ୟକାରୀ ଏବଂ ପୁନର୍ବାସ ସ୍ୱାସ୍ଥ୍ୟ ସେବାରେ ସମାନ ସୁବିଧା ସୁନିଶ୍ଚିତ କରନ୍ତୁ, (3) ଶିକ୍ଷା: ପ୍ରତ୍ୟେକ ଶିଶୁର ଶିକ୍ଷା ଅଧିକାରକୁ ସୁରକ୍ଷିତ କର, ବିଶେଷ ଆବଶ୍ୟକତା ବିଷୟରେ ଶିକ୍ଷା ଏବଂ (4) ସୁରକ୍ଷା: ସମସ୍ତ ପିଲାଙ୍କ ପାଇଁ ଏକ ଯତ୍ନଶୀଳ ପ୍ରତିରକ୍ଷା ଏବଂ ନିରାପଦ ପରିବେଶ ସୃଷ୍ଟି କରନ୍ତୁ ସମସ୍ତ ପରିସ୍ଥିତିରେ ସେମାନଙ୍କର ଦୁର୍ଘଟଣାକୁ ହ୍ରାସ କରନ୍ତୁ ଏବଂ ସେମାନଙ୍କୁ ସବୁ ସ୍ଥାନରେ ସୁରକ୍ଷିତ ରଖନ୍ତି ।

ସାରଣୀ 3.30: ଆର୍ଥିକ ବର୍ଷ 2022-23 ପାଇଁ ଶିଶୁ କଲ୍ୟାଣ ବଜେଟର ସାଧାରଣ ସମୀକ୍ଷା
ଜାତୀୟ ନୀତି ଶିଶୁମାନଙ୍କ ପାଇଁ, 2013

(ଟଙ୍କା କୋଟିରେ)

ବିଭାଗ	ଯୋଜନାଗୁଡ଼ିକର ସଂଖ୍ୟା	ମୂଲ୍ୟ	ପ୍ରତିଶତ
ଶିକ୍ଷା	162	23,516.09	86.31
ସ୍ୱାସ୍ଥ୍ୟ	24	3,097.41	11.37
ବିକାଶ	52	382.71	1.40
ସୁରକ୍ଷା	23	250.33	0.92
	261	27,246.54	100

(ଉତ୍ସ: ଆର୍ଥିକ ବର୍ଷ 2022-23 ର ବିନଯୋଗ ହିସାବ ଶିଶୁ କଲ୍ୟାଣ ବଜେଟ ଏବଂ ବିଭାଗମାନଙ୍କ ଠାରୁ ପ୍ରାପ୍ତ ହୋଇଥିବା ମଞ୍ଜୁରୀ ଆବେଶ)

ସାରଣୀ 3.30 ରୁ ଏହା ଦେଖାଯାଏ ଯେ:

- ଆର୍ଥିକ ବର୍ଷ 2022-23ରେ, ବିକାଶ ପାଇଁ 52 ଟି ଯୋଜନା ଏବଂ କାର୍ଯ୍ୟକ୍ରମ ଥିଲା, ସ୍ୱାସ୍ଥ୍ୟ ପାଇଁ 24, ଶିକ୍ଷା ପାଇଁ 162 ଏବଂ ସୁରକ୍ଷା ପାଇଁ 23 ।
- ଆର୍ଥିକ ବର୍ଷ 2022-23 ରେ (ବିଲ) 86.31 ପ୍ରତିଶତ ଅଂଶ ଶିକ୍ଷା କ୍ଷେତ୍ରରେ କେନ୍ଦ୍ରୀଭୂତ ହୋଇଛି, ତା'ପରେ ସ୍ୱାସ୍ଥ୍ୟ (11.37 ପ୍ରତିଶତ), ବିକାଶ (1.40 ପ୍ରତିଶତ) ଏବଂ ସୁରକ୍ଷା (0.92 ପ୍ରତିଶତ) ରହିଛି ।

3.7 ଉପସଂହାର

ବାସ୍ତବିକ ଭିତ୍ତିରେ ଅନୁପୂରକ ବ୍ୟବସ୍ଥା କରାଯାଇ ନଥିଲା, କାରଣ 14 ଟି କ୍ଷେତ୍ରରେ, ଅନୁପୂରକ ବ୍ୟବସ୍ଥା (ପ୍ରତ୍ୟେକ କ୍ଷେତ୍ରରେ (100 କୋଟି ଟଙ୍କା କିମ୍ବା ଅଧିକ) ଅନାବଶ୍ୟକ ଥିଲା । ବଜେଟ୍ ଆବଶ୍ୟକ ମଧ୍ୟ ଅବାସ୍ତବ ପ୍ରସ୍ତାବ ଉପରେ ଆଧାରିତ ଥିଲା, କାରଣ ଅତି ଲକ୍ଷ୍ୟ କରିଛି ଯେ ନଅଟି ଅନୁଦାନ (10 ଟି ମାମଲା) ଅନୁଯାୟୀ, ସମର୍ପଣକୁ ବାଦ୍ ଦେଇ ସମ୍ପୂର୍ଣ୍ଣ 5 କୋଟି ଟଙ୍କାକୁ ଅଧିକ ଥିଲା ।

ଆର୍ଥିକ ବର୍ଷ 2013-14 ରୁ 2020-21 (ଆର୍ଥିକ ବର୍ଷ 2021-22 ଏବଂ 2022-23 ମଧ୍ୟରେ କୌଣସି ଅତିରିକ୍ତ ବ୍ୟୟ) ପାଇଁ 262.65 କୋଟି ଟଙ୍କାର ଅତିରିକ୍ତ ଖର୍ଚ୍ଚ ରାଜ୍ୟ ବିଧାନସଭା ଦ୍ୱାରା ନିୟମିତକରଣ ଆବଶ୍ୟକ କରେ ।

ରାଜ୍ୟ ସରକାରଙ୍କ ବଜେଟ୍ ବ୍ୟବସ୍ଥା ଉପଯୁକ୍ତ ନଥିଲା, କାରଣ ଆର୍ଥିକ ବର୍ଷ 2022-23 ବଜେଟ୍ ସାମଗ୍ରିକ ଉପଯୋଗ ସମୁଦାୟ ଅନୁଦାନ ଏବଂ ଆବଶ୍ୟକ 82.30 ପ୍ରତିଶତ ଥିଲା ।

45 ଟି ଯୋଜନା ଅଧୀନରେ, 17,129.00 କୋଟି ଟଙ୍କା (ପ୍ରତ୍ୟେକ ଯୋଜନାରେ 50 କୋଟି ଟଙ୍କା କିମ୍ବା ଅଧିକ) ଅନୁମୋଦନ କରାଯାଇଥିଲା, କିନ୍ତୁ କୌଣସି ଖର୍ଚ୍ଚ ହୋଇନାହିଁ ।

ବର୍ଷର ଶେଷ ଭାଗରେ ବ୍ୟୟ ଅଟକଳ ହୋଇଥିଲା । 31 ଉପ-ଶୀର୍ଷରେ, ସମୁଦାୟ ଖର୍ଚ୍ଚ 15,216.56 କୋଟି ଟଙ୍କା (ପୋଣ୍ଡି ଆବଶ୍ୟକ ପ୍ରତ୍ୟେକ କ୍ଷେତ୍ରରେ 10 କୋଟି ଟଙ୍କା ଏବଂ ଅଧିକ) କେବଳ ମାର୍ଚ୍ଚ 2023 ମାସରେ ହୋଇଛି ।

3.8 ସୁପାରିଶ

- (i) ବୃହତ୍ ବାସ୍ତବିକ ସଞ୍ଚୟ ଏବଂ ଅନୁପୂରକ ବ୍ୟବସ୍ଥାକୁ ଏଡ଼ାଇବା ପାଇଁ ଉତ୍ସଗୁଡ଼ିକର ଉପଲକ୍ଷ୍ମତା ଏବଂ ଖର୍ଚ୍ଚର ସମ୍ଭାବନା ପାଇଁ ସଠିକ୍ ମୂଲ୍ୟାଙ୍କନ ସହିତ ସରକାର ବାସ୍ତବିକ ବଜେଟ୍ ଅନୁମାନ ପ୍ରସ୍ତୁତ କରିବା ଉଚିତ୍ ।
- (ii) ଅନାବଶ୍ୟକ ଅନୁପୂରକ ବ୍ୟବସ୍ଥାକୁ ଏଡ଼ାଇବା ପାଇଁ ସରକାର ଅନୁପୂରକ ବ୍ୟବସ୍ଥା ପ୍ରସ୍ତୁତିରେ ବଜେଟ୍ ମାନୁଆଲ ବ୍ୟବସ୍ଥାର କଠୋର ଅନୁପାଳନ ନିଶ୍ଚିତ କରିବା ଉଚିତ୍ ।
- (iii) ବଜେଟ୍ ଆକଳନ ପ୍ରସ୍ତୁତି ସମୟରେ ରାଜ୍ୟରେ ପ୍ରମୁଖ ନୀତିଗତ ନିଷ୍ପତ୍ତିଗୁଡ଼ିକର ପ୍ରକୃତ କାର୍ଯ୍ୟକାରୀତା ପାଇଁ ସରକାର ରଣନୀତି ପ୍ରସ୍ତୁତ କରିବାକୁ ବିଚାର କରିପାରନ୍ତି; ଏବଂ
- (iv) ସରକାର ଚତୁର୍ଦ୍ଦିଗୀୟ ଲକ୍ଷ୍ୟଗୁଡ଼ିକ ପାଳନ କରିବା ଉଚିତ୍, ପର୍ଯ୍ୟାୟ ମନିଟରିଂ ମାଧ୍ୟମରେ ବ୍ୟୟ ଅଟକଳ, ବର୍ଷର ଶେଷ ଆଡ଼କୁ ବ୍ୟୟକୁ ଏଡ଼ାଇବା ପାଇଁ ଏବଂ ଠିକ୍ ସମୟରେ ସମର୍ପଣ ମାଧ୍ୟମରେ ସଞ୍ଚୟର ଉପଯୁକ୍ତ ଉପଯୋଗ ପାଇଁ ସରକାର ସ୍ଥିର କରିବା ଉଚିତ୍ ।

ଅଧ୍ୟାୟ IV

ହିସାବର ଗୁଣବତ୍ତା ଏବଂ ଆର୍ଥିକ

ବିବରଣୀ ପ୍ରଣାଳୀ

ପ୍ରାସଙ୍ଗିକ ଏବଂ ନିର୍ଭରଯୋଗ୍ୟ ସୂଚନା ସହ ଏକ ସଜ୍ଜ ଆର୍ଥିକ ରିପୋର୍ଟ ପ୍ରଣାଳୀ ରାଜ୍ୟ ସରକାରଙ୍କ ଦ୍ୱାରା ଦକ୍ଷ ଓ ପ୍ରଭାବଶାଳୀ ଶାସନକୁ ଯଥେଷ୍ଟ ଭାବରେ ଯୋଗଦାନ କରେ । ଆର୍ଥିକ ନିୟମ, ପ୍ରଣାଳୀ ଏବଂ ନିର୍ଦ୍ଦେଶନାମାର ଅନୁପାଳନ ସଙ୍ଗେ ସଙ୍ଗେ ସେହି ଅନୁପାତ ସ୍ଥିତିର ସମସ୍ତାନ୍ତୁଯାୟୀ ଏବଂ ଗୁଣାତ୍ମକ ରିପୋର୍ଟ ହେଉଛି ଏହିପରି ସୁଶାସନର ଏକ ଗୁଣ । ଅନୁପାଳନ ଏବଂ ନିୟନ୍ତ୍ରଣ ଉପରେ ରିପୋର୍ଟଗୁଡ଼ିକ ଯଦି ପ୍ରଭାବଶାଳୀ ଏବଂ କାର୍ଯ୍ୟକ୍ଷମ ହୁଅନ୍ତି, ତେବେ ରଣନୀତିକ ଯୋଜନା ଏବଂ ନିଷ୍ପତ୍ତି ସହିତ ମୌଳିକ ତତ୍ତ୍ୱାବଧାନ ଦାୟିତ୍ୱ ସମାପନରେ ସରକାରଙ୍କୁ ସହଯୋଗ କରନ୍ତି ।

ହିସାବର ସମ୍ପୂର୍ଣ୍ଣତା ସହିତ ଜଡ଼ିତ ସମସ୍ୟାଗୁଡ଼ିକ

4.1 ଦାୟିତ୍ୱର ଅଣ-କାର୍ଯ୍ୟାନୁଷ୍ଠାନ, ସୁଧ ବହନ କରୁଥିବା ଜମା/ ସଂରକ୍ଷିତ ପାଣ୍ଠି ସମ୍ବନ୍ଧରେ

ସୁଧ ବହନ କରୁଥିବା ଜମା, ସଂରକ୍ଷିତ ପାଣ୍ଠିରେ ରାଶି ଉପରେ ସୁଧ ପ୍ରଦାନ ଏବଂ ପ୍ରଦାନ କରିବାକୁ ସରକାରଙ୍କର ଦାୟିତ୍ୱ ରହିଛି ।

ଅତିବ୍ ନିରୀକ୍ଷଣ କଲା ଯେ **ସାରଣୀ 4.1** ରେ ଦେଖାଯାଇଥିବା ସୁଧ ବହନ କରୁଥିବା ଜମା, ସଂରକ୍ଷିତ ପାଣ୍ଠି ଅଧୀନରେ 5,152.04 କୋଟି ଟଙ୍କା ଅବଶେଷ ଉପରେ 1 ଅପ୍ରେଲ 2022 ସୁଦ୍ଧା 231.76 କୋଟି ଟଙ୍କା ସୁଧ ଭାବରେ ପ୍ରଦାନ କରାଯିବା ଆବଶ୍ୟକ ପଡୁଥିଲା । ସୁଧ ପରିଶୋଧ ନ ହେବା ଦ୍ୱାରା ରାଜସ୍ୱ ନିଅଣ୍ଟ ଅଧିକ ହୋଇଗଲା ଏବଂ ଆର୍ଥିକ ନିଅଣ୍ଟ ସେହି ପରିମାଣର ଅବନତି ଘଟିଲା ।

ସାରଣୀ 4.1: ସୁଧ ବହନ କରୁଥିବା ଜମା, ସଂରକ୍ଷିତ ପାଣ୍ଠି ସମ୍ବନ୍ଧରେ ସୁଧ ପରିଶୋଧ ଦାୟିତ୍ୱ ନିର୍ବାହ ନକରିବା ବିବରଣୀ
(ଟଙ୍କା କୋଟିରେ)

ପାଣ୍ଠି/ ଜମା	ଅବଶେଷ 1 ଅପ୍ରେଲ 2022	ସୁଧ ଗଣନା ପାଇଁ ଆଧାର	ସୁଧ ଦେୟ	ସୁଧ ପ୍ରଦାନ	ସ୍ୱଳ୍ପ ସୁଧ ପ୍ରଦାନ
ରାଜ୍ୟ ବିପର୍ଯ୍ୟୟ ମୁକାବିଲା ପାଣ୍ଠି ଏବଂ ରାଜ୍ୟ ବିପର୍ଯ୍ୟୟ ପ୍ରଣାମନ ପାଣ୍ଠି	1,419.58	ହାରାହାରି ହାରରେ 7.49 ପ୍ରତିଶତ ହିସାବ କରାଯାଇଛି, ଯେପରି ଆବଦ୍ଧିଆଇ ଦ୍ୱାରା ସୂଚିତ କରାଯାଇଛି, ଓଭରଡ୍ରାଫ୍ଟରେ ପ୍ରଦାନ କରାଯାଇଛି ।	106.33	Nil	106.33
ରାଜ୍ୟ କ୍ଷତିପୂରଣ ବୃକ୍ଷରୋପଣ ପାଣ୍ଠି	3,714.05	ସୁଧ 3.35 ପ୍ରତିଶତ ହାରରେ ହିସାବ କରାଯାଇଛି, ଯେପରି ପରିବେଶ ଏବଂ ଜଙ୍ଗଲ ମନ୍ତ୍ରାଳୟ ଦ୍ୱାରା ସୂଚିତ କରାଯାଇଛି ।	124.42	Nil	124.42
ସରକାରୀ କମ୍ପାନୀ, ନିଗମ ଇତ୍ୟାଦିର ଜମା	18.12	ହାରାହାରି ହାରରେ 5.49 ପ୍ରତିଶତ ହିସାବ କରାଯାଇଥିବା ସୁଧ, ଉପାୟ ଏବଂ ଅର୍ଥ ଉପରେ	0.99	Nil	0.99

		ପ୍ରଦାନ କରାଯାଇଛି, ଯେପରି ଆରବିଆଇ ସୂଚିତ କରିଛି ।			
ବିବିଧ ଜମା	0.29	ଆରବିଆଇ ଦ୍ୱାରା ସୂଚିତ କରାଯାଇଥିବା ପରି, ଉପାୟ ଏବଂ ଅର୍ଥ ଉପରେ ହାରାହାରି 5.49 ପ୍ରତିଶତ ହାରରେ ହିସାବ କରାଯାଏ ।	0.02	Nil	0.02
ମୋଟ	5,152.04		231.76	Nil	231.76

ଉତ୍ସ: ଆର୍ଥିକ ବର୍ଷ 2022-23 ପାଇଁ ବିଭାଗ ହସାବ

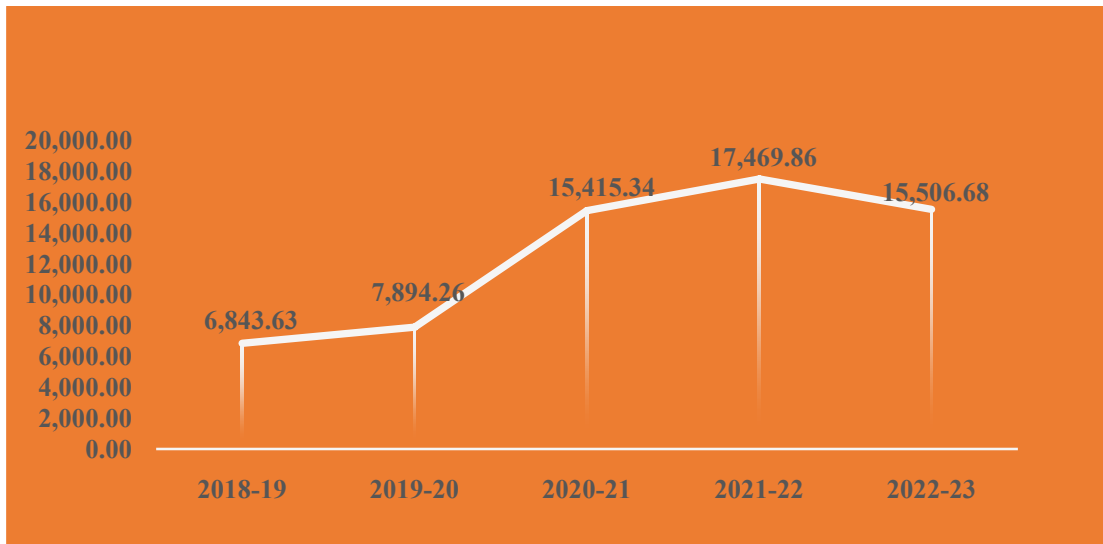
4.2 ରାଜ୍ୟ କାର୍ଯ୍ୟକାରୀ ସଂସ୍ଥାକୁ ସିଧାସଳଖ ପାଣ୍ଠି ସ୍ଥାନାନ୍ତରଣ

ବିଭିନ୍ନ ଯୋଜନା କାର୍ଯ୍ୟକାରୀ କରିବା ପାଇଁ ଭାରତ ସରକାର (ଜିଓଆଇ) ସିଧାସଳଖ ରାଜ୍ୟ କାର୍ଯ୍ୟକାରୀ ସଂସ୍ଥାକୁ ବହୁତ ଅର୍ଥ ହସ୍ତାନ୍ତର କରୁଛନ୍ତି । ଜିଓଆଇ ଆର୍ଥିକ ବର୍ଷ 2014-15 ଠାରୁ ରାଜ୍ୟ ବଜେଟ୍ ମାଧ୍ୟମରେ ଏହି ପାଣ୍ଠି ମାର୍ଗ କରିବାକୁ ନିଷ୍ପତ୍ତି ନେଇଛି । ତଥାପି ଆର୍ଥିକ ବର୍ଷ 2022-23 ସମୟରେ, 38 କେନ୍ଦ୍ରୀୟ ଯୋଜନା ଅଧୀନରେ କେନ୍ଦ୍ରୀୟ ଅଂଶ 15,506.68 କୋଟି ଟଙ୍କା ରାଜ୍ୟର ଏକତ୍ରୀତ ପାଣ୍ଠିକୁ ଅତିକ୍ରମ କରି ସିଧାସଳଖ କାର୍ଯ୍ୟକାରୀ ସଂସ୍ଥାକୁ ସ୍ଥାନାନ୍ତରିତ ହେଲା ଯାହା ପରିଶିଷ୍ଟ 4.1 ରେ ବିସ୍ତୃତ ଭାବରେ ବର୍ଣ୍ଣିତ ହୋଇଛି । ଏହା ଯଥାକ୍ରମେ ମୋଟ ରାଜସ୍ୱ ଆୟ (150,462.34 କୋଟି ଟଙ୍କା) ଏବଂ ଅନୁଦାନ ସହାୟତା (18,199.60 କୋଟି ଟଙ୍କା) ର 10.31 ପ୍ରତିଶତ ଏବଂ 85.20 ପ୍ରତିଶତ ଅଟେ ।

ଗତ ପାଞ୍ଚ ବର୍ଷ ମଧ୍ୟରେ ସିଧାସଳଖ କାର୍ଯ୍ୟକାରୀ ସଂସ୍ଥାକୁ ସ୍ଥାନାନ୍ତରଣ ଧାରା ରେଖାଚିତ୍ର 4.1 ରେ ଦର୍ଶାଯାଇଛି ।

ରେଖାଚିତ୍ର 4.1: ଆର୍ଥିକ ବର୍ଷ 2018-19 ରୁ 2022-23 ମଧ୍ୟରେ ସିଧାସଳଖ କାର୍ଯ୍ୟକାରୀ ସଂସ୍ଥାକୁ ପାଣ୍ଠି ସ୍ଥାନାନ୍ତରଣ

(ଟଙ୍କା କୋଟିରେ)



ଉତ୍ସ: ଆର୍ଥିକ ବର୍ଷ 2022-23 ର ବିଭାଗ ହିସାବ ପରିଶିଷ୍ଟ VI

ରେଖାଚିତ୍ର 4.1 ରୁ ଯେପରି ଦେଖାଯାଏ, ଗତ ପାଞ୍ଚ ବର୍ଷ ମଧ୍ୟରେ 2018-19 ଆର୍ଥିକ ବର୍ଷରେ 6,843.63 କୋଟି ଟଙ୍କାରୁ 2022-23 ବର୍ଷରେ 15,506.68 କୋଟି ଟଙ୍କାକୁ 126.59 ପ୍ରତିଶତ ବୃଦ୍ଧି ହୋଇଛି । ସାରଣୀ 4.2 ରେ ବିଭିନ୍ନ ବିକାଶମୂଳକ ଯୋଜନା ଏବଂ ଏହିପରି ପାଣ୍ଠିର ପରିମାଣ କାର୍ଯ୍ୟକାରୀ କରିବା ପାଇଁ ଆର୍ଥିକ ବର୍ଷ 2020-21 ରୁ 2022-23 ମଧ୍ୟରେ ପ୍ରମୁଖ ସଂସ୍ଥାଗୁଡ଼ିକ ଜିଓଆଇ ରୁ ସିଧାସଳଖ ପାଣ୍ଠି ଗ୍ରହଣ କରିଥିଲା ।

ସାରଣୀ 4.2: ପ୍ରମୁଖ କାର୍ଯ୍ୟକାରୀ ସଂସ୍ଥା ଯାହାକି ଆର୍ଥିକ ବର୍ଷ 2020-21 ରୁ 2022-23 ମଧ୍ୟରେ ସିଧାସଳଖ ଜିଓଆଇ ରୁ ପାଣ୍ଠି ଗ୍ରହଣ କରିଥିଲା

(ଟଙ୍କା କୋଟିରେ)

ଭାରତ ସରକାରଙ୍କ ଯୋଜନାର ନାମ	କାର୍ଯ୍ୟକାରୀ ସଂସ୍ଥାର ନାମ	ହସ୍ତାନ୍ତର ବର୍ଷ		
		2020-21	2021-22	2022-23
ଖାଦ୍ୟ ସର୍ବସିଦ୍ଧି	ଓଡ଼ିଶା ରାଜ୍ୟ ନାଗରିକ ଯୋଗାଣ ନିଗମ ଲିମିଟେଡ୍ (ଓଏସ୍‌ସିଏସ୍‌ଏଲ୍), ଭୁବନେଶ୍ୱର	8,985.73	7,892.69	7,600.05
ମହାତ୍ମା ଗାନ୍ଧୀ ଜାତୀୟ ଗ୍ରାମାଣ ନିର୍ମୂଳ କର୍ମ ନିୟୁତ୍ତ ଯୋଜନା (ଏମ୍‌ଜିଏନଆରଇଜିଏସ୍)	ଓଡ଼ିଶା ଗ୍ରାମାଣ ବିକାଶ ଏବଂ ମାକେଟିଂ ସୋସାଇଟି (ଓଆର୍‌ଏମ୍‌ଏସ୍‌ଏସ୍), ଭୁବନେଶ୍ୱର	4,413.41	4,346.47	3,788.18
ଜାତୀୟ ଗ୍ରାମାଣ ପାନୀୟ ଜଳ ଯୋଜନା କାର୍ଯ୍ୟକ୍ରମ	ଇଞ୍ଜିନିୟର-ମୁଖ୍ୟ, ଗ୍ରାମାଣ ଜଳ ଯୋଗାଣ ଏବଂ ପରିମଳ, ଭୁବନେଶ୍ୱର	0	1,661.70	1,768.73
ଅନ୍ୟାନ୍ୟ ଯୋଜନାଗୁଡ଼ିକ	ଚହସିଲଦାର ଏବଂ ଜମି ଅଧିଗ୍ରହଣ ଅଧିକାରୀ	130.30	98.16	321.00

ଉତ୍ସ: ବିଭାଗ ହିସାବ ଆର୍ଥିକ ବର୍ଷ 2022-23, ପରିଶିଷ୍ଟ VI

କାର୍ଯ୍ୟକାରୀ ସଂସ୍ଥାକୁ ପାଣ୍ଠିର ପ୍ରତ୍ୟକ୍ଷ ହସ୍ତାନ୍ତର ରାଜ୍ୟ ସରକାରଙ୍କର ଅନୁପଯୁକ୍ତ ପର୍ଯ୍ୟାଲୋଚନା ଏବଂ ପାଣ୍ଠିର ଭୁଲ୍ ବ୍ୟବହାର ହେବାର ଆଶଙ୍କା ଭରିରହିଛି ।

ସ୍ୱଚ୍ଛତା ସମନ୍ୱୟ ପ୍ରସଙ୍ଗଗୁଡ଼ିକ

4.3 ବିନିଯୋଗ ପ୍ରମାଣ ପତ୍ର (ୟୁସି) ଦାଖଲରେ ବିଳମ୍ବ

ଓଡ଼ିଶା ସାଧାରଣ ଆର୍ଥିକ ନିୟମ (ଓଜିଏଫ୍‌ଆର୍) ର ନିୟମ 173 ଅନୁସାରେ ଅନୁଦାନ ମଞ୍ଜୁର କରୁଥିବା ପ୍ରତ୍ୟେକ ଆଦେଶ ଏହାର ଉଦ୍ଦେଶ୍ୟକୁ ସ୍ପଷ୍ଟ ଭାବରେ ନିର୍ଦ୍ଦିଷ୍ଟ କରିବ ଏବଂ ସମୟ ସୀମା ମଧ୍ୟରେ ଅନୁଦାନ ଖର୍ଚ୍ଚ ହେବ । ଓଜିଏଫ୍‌ଆର୍ ନିୟମ 173 ରେ ଉଲ୍ଲେଖ ଅଛି ଯେ ଯେଉଁଠାରେ ଆବଶ୍ୟକ ଅନୁଦାନ ସହିତ ସଂଲଗ୍ନ ସର୍ତ୍ତାବଳୀକର ପୂରଣ, ଯେପର୍ଯ୍ୟନ୍ତ କୌଣସି ବିଶେଷ ନିୟମ କିମ୍ବା ବିପରୀତ ଆଦେଶ ନାହିଁ, ଅନୁଦାନ ମଞ୍ଜୁର କରୁଥିବା ବିଭାଗୀୟ ଅଧିକାରୀମାନେ ମହାଲେଖାକାର (ଲେଖା ଓ ହକ୍‌ଦାରୀ)ଙ୍କୁ ପ୍ରମାଣପତ୍ର ଦେବା ପାଇଁ ମୁଖ୍ୟତଃ ଦାୟୀ । ବିନିଯୋଗ ପ୍ରମାଣ ପତ୍ର (ୟୁସି) ସଂପୂର୍ଣ୍ଣ ପ୍ରଶାସନିକ ବିଭାଗକୁ ଖର୍ଚ୍ଚର ପରବର୍ତ୍ତୀ ବର୍ଷର 1 ଜୁନ୍ ସୁଦ୍ଧା ପ୍ରଦାନ କରାଯିବ । ବିନିଯୋଗ ପ୍ରମାଣ ପତ୍ରର ନକଲଗୁଡ଼ିକ ମହାଲେଖାକାର (ଲେଖା ଓ ହକ୍‌ଦାରୀ) ଏବଂ ସମ୍ପୂର୍ଣ୍ଣ ବିଭାଗର ମୁଖ୍ୟମାନଙ୍କ ସେହି ବର୍ଷ 30 ଜୁନ୍ ସୁଦ୍ଧା ପ୍ରଦାନ କରାଯିବ । 31.03.2023 ସୁଦ୍ଧା ଯେଉଁ ବିନିଯୋଗ ପ୍ରମାଣ ପତ୍ରମହାଲେଖାକାର (ଲେଖା ଓ ହକ୍‌ଦାରୀ)ଙ୍କ ଦ୍ୱାରା ଗ୍ରହଣ କରାଯାଇ ନାହିଁ, ତାର ସ୍ଥିତି **ସାରଣୀ 4.3 (କ)** ରେ ଦର୍ଶାଯାଇଛି ।

ସାରଣୀ 4.3 (କ): ମହାଲେଖାକାର (ଲେଖା ଓ ହକ୍‌ଦାରୀ)ଙ୍କ ଦ୍ୱାରା ଗ୍ରହଣ ହୋଇନଥିବା ଏବଂ ମିଳାମିଶା ପାଇଁ ବିଚାରାଧୀନ ବିନିଯୋଗ ପ୍ରମାଣପତ୍ର

(ଟଙ୍କା କୋଟିରେ)

ବର୍ଷ	ୟୁସି ସଂଖ୍ୟା	ପରିମାଣ
2021-22 ପର୍ଯ୍ୟନ୍ତ	17,410	16,166.24
2022-23 (31 ମାର୍ଚ୍ଚ 2022 ପର୍ଯ୍ୟନ୍ତ ମଞ୍ଜୁର)	1,831	4,530.15
ମୋଟ	19,241	20,696.39

ଉତ୍ସ: ଆର୍ଥିକ ବର୍ଷ 2022-23 ପାଇଁ ବିଭାଗ ହିସାବ

*ସାରଣୀ 4.3 ରେ ଉଲ୍ଲେଖିତ ବର୍ଷ “ଧାର୍ଯ୍ୟ ବର୍ଷ” ସହିତ ଜଡ଼ିତ, ଅର୍ଥାତ୍ ପ୍ରକୃତ ଉଠାଣର ପରବର୍ତ୍ତୀ ବର୍ଷ ଜୁନ୍ 30 ତାରିଖ ସୁଦ୍ଧା #2022-23 ବର୍ଷରେ ଯୋଗଗୁଡ଼ିକ 19,084.29 କୋଟି ଟଙ୍କା ଥିଲା । ଏଥିମଧ୍ୟରୁ, 31 ମାର୍ଚ୍ଚ 2023 ସୁଦ୍ଧା, 8,003.71 କୋଟି ଟଙ୍କା କୁଅର ହୋଇଯାଇଥିଲା ।

ବିନିଯୋଗ ପ୍ରମାଣ ପତ୍ରଗୁଡ଼ିକର ସମୟାନୁଯାୟୀ, ବିଶ୍ଳେଷଣ, ମହାଲେଖାକାର (ଲେଖା ଓ ହଜ୍ଜଦାରୀ)ଙ୍କ ଦ୍ୱାରା ଗ୍ରହଣ ହୋଇନଥିବା ଏବଂ ପୁନର୍ମିଳନ ପାଇଁ ବିଚାରାଧୀନ ସାରଣୀ 4.3 (ଖ) ରେ ଦର୍ଶାଯାଇଛି ।

ସାରଣୀ 4.3 (ଖ): ବିନିଯୋଗ ପ୍ରମାଣପତ୍ରଗୁଡ଼ିକର ସମୟାନୁଯାୟୀ ବିଶ୍ଳେଷଣ, ମହାଲେଖାକାର (ଲେଖା ଓ ହଜ୍ଜଦାରୀ)ଙ୍କ ଦ୍ୱାରା ଗ୍ରହଣ ହୋଇନଥିବା ଏବଂ ପୁନଃ ମିଳନ ବିଚାରାଧୀନ

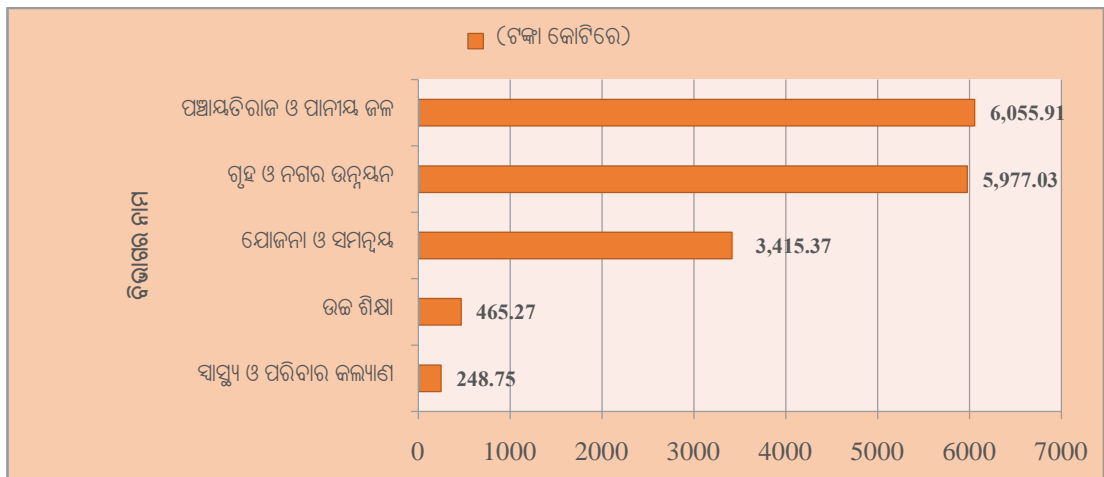
(ଟଙ୍କା କୋଟିରେ)

କ୍ର.ସଂ.	ବୟସ	ଖୋଲା ସୁସ୍ତି ସଂଖ୍ୟା	ପରିମାଣ
1	11 ବର୍ଷ ରୁ 19ବର୍ଷ ମଧ୍ୟରେ	6,433	1,036.30
2	6 ବର୍ଷ ରୁ 10 ବର୍ଷ ମଧ୍ୟରେ	5,574	3,982.58
3	2 ବର୍ଷ ରୁ 5 ବର୍ଷ ମଧ୍ୟରେ	5,403	11,147.36
4	0 ବର୍ଷ ରୁ 1 ବର୍ଷ ମଧ୍ୟରେ	1,831	4,530.15
ମୋଟ		19,241	20,696.39

ଉତ୍ସ: ଓଡ଼ିଶା ପ୍ରଧାନ ମହାଲେଖାକାର (ଲେଖା ଓ ହଜ୍ଜଦାରୀ) କର୍ମାୟୋଗ୍ୟ ଦ୍ୱାରା ପ୍ରଦତ୍ତ ସୂଚନା

ରେଖାଚିତ୍ର 4.2: 31 ମାର୍ଚ୍ଚ 2023 ସୁଦ୍ଧା ମହାଲେଖାକାର (ଲେଖା ଓ ହଜ୍ଜଦାରୀ) କର୍ମାୟୋଗ୍ୟ ଦ୍ୱାରା ଗ୍ରହଣ କରାଯାଇ ନଥିବା ଏବଂ ବିଚାରାଧୀନ ଥିବା ପାଞ୍ଚଟି ମୁଖ୍ୟ ବିଭାଗର ବିନିଯୋଗ ପ୍ରମାଣ ପତ୍ର

(ଟଙ୍କା କୋଟିରେ)



ଉତ୍ସ: ଆର୍ଥିକ ବର୍ଷ 2022-23 ପାଇଁ ବିରାୟ ହିସାବ

ରେଖାଚିତ୍ର 4.2 ରୁ ଏହା ସ୍ପଷ୍ଟ ହୋଇଛି ଯେ, 16,162.33 କୋଟି ଟଙ୍କା ଅର୍ଥାତ୍ ମୋଟ ବିନିଯୋଗ ପ୍ରମାଣ ପତ୍ରର 78.09 ପ୍ରତିଶତ 20,696.39 କୋଟି ଟଙ୍କା ଯାହା ମହାଲେଖାକାର (ଲେଖା ଓ ହଜ୍ଜଦାରୀ)ଙ୍କ ଦ୍ୱାରା ଗ୍ରହଣ କରାଯାଇ ନାହିଁ ଏବଂ ମିଳାମିଶା ପାଇଁ ବିଚାରାଧୀନ ଅଛି । ପାଞ୍ଚଟି ମୁଖ୍ୟ ବିଭାଗ ହେଲା- ପଞ୍ଚାୟତ୍ତି ରାଜ ଏବଂ ପାନୀୟ ଜଳ (6,055.91 କୋଟି ଟଙ୍କା), ଗୃହ ଏବଂ ନଗର ଉନ୍ନୟନ (5,977.03 କୋଟି ଟଙ୍କା), ଯୋଜନା ଏବଂ ସମନ୍ୱୟ (3,415.37 କୋଟି ଟଙ୍କା), ଉଚ୍ଚ ଶିକ୍ଷା (465.27 କୋଟି ଟଙ୍କା) ସ୍ୱାସ୍ଥ୍ୟ ଓ ପରିବାର କଲ୍ୟାଣ (248.75 କୋଟି ଟଙ୍କା) ।

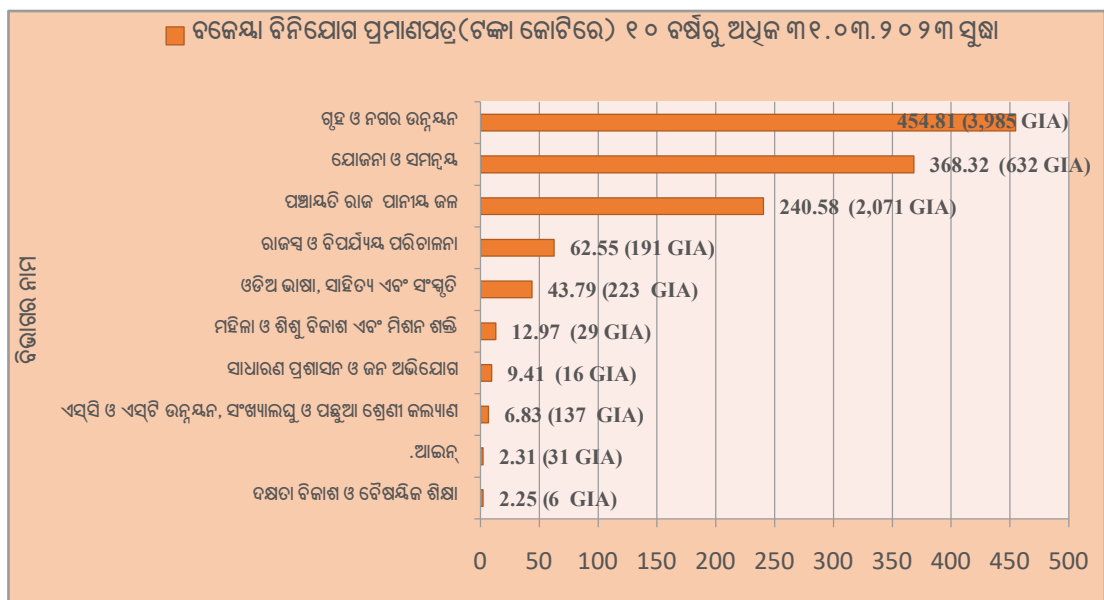
2022-23 ବର୍ଷରେ ସରକାର 19,082.73 କୋଟି ଟଙ୍କା (48,855 ଭାଉଚର) ଅନୁଦାନ ପ୍ରଦାନ କରିଥିଲେ । ଏହି ରାଶି ମଧ୍ୟରୁ 31 ଜୁନ୍ 2023 ସୁଦ୍ଧା ମହାଲେଖାକାର (ଲେଖା ଓ ହଜ୍ଜଦାରୀ)ଙ୍କ ଦ୍ୱାରା 11,079.02 କୋଟି ଟଙ୍କାର (58.06 ପ୍ରତିଶତ) (3,721 ଭାଉଚର) ବିନିଯୋଗ ପ୍ରମାଣପତ୍ର ହସ୍ତଗତ ହୋଇନାହିଁ । ଖୁଲାପ କରିଥିବା ପାଞ୍ଚଟି ମୁଖ୍ୟ ବିଭାଗ ଯେଉଁମାନେ ମହାଲେଖାକାର (ଲେଖା ଓ ହଜ୍ଜଦାରୀ) କୁ ବିନିଯୋଗ ପ୍ରମାଣପତ୍ର ଦାଖଲ କରିନଥିଲେ, ସେମାନେ ହେଲେ ପଞ୍ଚାୟତ୍ତି ରାଜ ଏବଂ ପାନୀୟ ଜଳ (4,071.72 କୋଟି ଟଙ୍କା), ଗୃହ ଏବଂ ନଗର ଉନ୍ନୟନ (2,451.34 କୋଟି ଟଙ୍କା),

ସ୍ଵାସ୍ଥ୍ୟ ଓ ପରିବାର କଲ୍ୟାଣ (798.42 କୋଟି ଟଙ୍କା), ଉଚ୍ଚ ଶିକ୍ଷା (623.57 କୋଟି ଟଙ୍କା) ଏବଂ ଯୋଜନା ଏବଂ ସମନ୍ୱୟ(644.82 କୋଟି ଟଙ୍କା) ।

ବିଭାଗ କ୍ରମେ ଗତ 10 ବର୍ଷରୁ ଅଧିକ ସମୟ ପାଇଁ ମହାଲେଖାକାର (ଲେଖା ଓ ହଜ୍ଜଦାରୀ)ଙ୍କ ଦ୍ଵାରା ଗ୍ରହଣ କରାଯାଇ ନଥିବା ବିନିଯୋଗ ପ୍ରମାଣପତ୍ର ଏବଂ ବିଚାରାଧୀନ ଥିବା ପ୍ରମାଣପତ୍ରର ସ୍ଥିତି ପରିଶିଷ୍ଟ 4.2 ରେ ଉଲ୍ଲେଖ କରାଯାଇଛି । 19 ଟି ବିଭାଗ ଥିଲା, ଯାହା ବିରୁଦ୍ଧରେ ବିନିଯୋଗ ପ୍ରମାଣପତ୍ରଗୁଡ଼ିକ ମହାଲେଖାକାର (ଲେଖା ଓ ହଜ୍ଜଦାରୀ) କ୍ଷମାକାରରେ 10 ବର୍ଷରୁ ଅଧିକ ବିଚାରାଧୀନ ଥିଲା । ଏଥିମଧ୍ୟରୁ, 10 ଟି ପ୍ରମୁଖ ବିଭାଗ, ଯେଉଁଠାରେ ମାର୍ଚ୍ଚ 2023 ସୁଦ୍ଧା ଯୁସ୍ତି ଗୁଡ଼ିକ 10 ବର୍ଷରୁ ଅଧିକ ସମୟ ବିଚାରାଧୀନ ଥିଲେ, ରେଖାଚିତ୍ର 4.3 ରେ ବିସ୍ତୃତ ଭାବରେ ବର୍ଣ୍ଣନା କରାଯାଇଛି ।

ରେଖାଚିତ୍ର 4.3: ଅନୁଦାନ ପ୍ରଦାନ କରାଯାଇଥିବା ଏବଂ ମହାଲେଖାକାର (ଲେଖା ଓ ହଜ୍ଜଦାରୀ) ଦ୍ଵାରା ବିନିଯୋଗ ପ୍ରମାଣପତ୍ର ଗ୍ରହଣ ହୋଇନଥିବା ପ୍ରମୁଖ 10 ଟି ବିଭାଗର ବିନିଯୋଗ ପ୍ରମାଣପତ୍ର 10 ବର୍ଷରୁ ଅଧିକ ବିଚାରାଧୀନ ଥିଲା

(ଟଙ୍କା କୋଟିରେ)



ଉତ୍ସ: ଆର୍ଥିକ ବର୍ଷ 2022-23 ପାଇଁ ଅର୍ଥ ହିସାବ

ଯେହ୍ନେ ବିନିଯୋଗ ପ୍ରମାଣପତ୍ରଗୁଡ଼ିକର ଦାଖଲ ନହେବା ଦ୍ଵାରା ଅପବ୍ୟବହାର ହେବାର ଆଶଙ୍କା ରହିଛି, ତେଣୁ ରାଜ୍ୟ ସରକାର ଏହି ଦିଗ ଉପରେ ତୀକ୍ଷ୍ଣ ନଜର ରଖିବା ଏବଂ ବିନିଯୋଗ ପ୍ରମାଣପତ୍ରଗୁଡ଼ିକୁ ଦାଖଲ ପାଇଁ ସମ୍ପୂର୍ଣ୍ଣ ବ୍ୟକ୍ତିକୁ ଉତ୍ତରଦାୟୀ କରିବା ଜରୁରୀ ଅଟେ ।

4.3.1 ଏକାକୃତ ଆର୍ଥିକ ପରିଚାଳନା ପଦ୍ଧତି (ଆଇଏଫ୍ଏମ୍ଏସ୍) ବିନିଯୋଗ ପ୍ରମାଣପତ୍ର ପରିମାଣ କାର୍ଯ୍ୟକାରୀ କରିବାରେ ବିଳମ୍ବ

ଓଜିଏଫ୍ଆର୍ ନିୟମ 171 (4) ର ନିମ୍ନରେ ଥିବା ଟିପ୍ପଣୀ-2 ସୂଚୀୟ ଯେ, ମହାଲେଖାକାରଙ୍କୁ ବିନିଯୋଗ ପ୍ରମାଣପତ୍ର ଦାଖଲ ପାଇଁ ଅନୁଦାନ ପ୍ରାପ୍ତ ଅନୁଷ୍ଠାନଗୁଡ଼ିକ ପାଇଁ ଏକ ନିର୍ଦ୍ଦିଷ୍ଟ ତାରିଖ ଧାର୍ଯ୍ୟ କରାଯିବା ଉଚିତ୍ । ଯୁସ୍ତି ଦାଖଲ ଉପରେ ନିୟନ୍ତ୍ରଣ ରଖିବା ପାଇଁ, ଅର୍ଥ ବିଭାଗ 4 ଡିସେମ୍ବର 2013 ରେ ଟାଟା କନୁଲଟାନ୍ସ ସର୍ଭିସେସ୍ (ଟିସିଏସ୍) (ପୂର୍ବ ମେସର୍ସ ସିଏମ୍ସି ଲିମିଟେଡ୍) ସହିତ ଅପ୍ରେଲ 2018 ସୁଦ୍ଧା ମତ୍ୟୁଲ ବିକାଶ ଏବଂ କାର୍ଯ୍ୟକାରୀ କରିବା ପାଇଁ ଏକ ରୁଚ୍ଛିନାମା କାର୍ଯ୍ୟକାରୀ କରିଥିଲା ।

ସମାକ୍ଷା ଲକ୍ଷ୍ୟ କଲା ଯେ ଏକାକୃତ ଆର୍ଥିକ ପରିଚାଳନା ପଦ୍ଧତି (ଆଇଏଫଏମଏସ୍) ରେ ବିନିଯୋଗ ପ୍ରମାଣପତ୍ର ମତ୍ୟୁଲ କାର୍ଯ୍ୟକ୍ଷମ ହୋଇନଥିଲା (ସେପ୍ଟେମ୍ବର 2013) । ପଥଦର୍ଶୀ ଆଧାରରେ ବିନିଯୋଗ ପ୍ରମାଣପତ୍ର ମତ୍ୟୁଲ ଉଚ୍ଚ ଶିକ୍ଷା ଏବଂ ସମବାୟ ବିଭାଗରେ କରାଯାଇଛି ।

ବିନିଯୋଗ ପ୍ରମାଣପତ୍ର ମତ୍ୟୁଲର ଅନୁପସ୍ଥିତିରେ ରାଜ୍ୟର ପ୍ରଶାସନିକ ବିଭାଗ ଏବଂ ଅର୍ଥ ବିଭାଗର ସମସ୍ତ ସ୍ତରର ଅଧିକାରୀଙ୍କ ଦ୍ୱାରା ଅନୁଦାନପ୍ରାପ୍ତ ସଂସ୍ଥାଗୁଡ଼ିକର ବକେୟା ବିନିଯୋଗ ପ୍ରମାଣପତ୍ରଗୁଡ଼ିକର ପର୍ଯ୍ୟାଲୋଚନା କରିବାରେ ଆଇଏଫଏମଏସ୍ ସହାୟତା କରିବାରେ ଅସମର୍ଥ ଥିଲା ।

4.4 ସଂକ୍ଷିପ୍ତ ଆକସ୍ମିକ ବିଲ୍

ଯେତେବେଳେ ଆଗୁଆ ଟଙ୍କା ଆବଶ୍ୟକ ହୁଏ କିମ୍ବା ଯେତେବେଳେ ଆବଶ୍ୟକ ପରିମାଣର ହିସାବ କରିବା ସମ୍ଭବ ନୁହେଁ, ସେତେବେଳେ ଉଠାଣ ଏବଂ ବିଚରଣ ଅଧିକାରୀ (ଡିଡିଓ) କୁ ସଂକ୍ଷିପ୍ତ ଆକସ୍ମିକ (ଏସି) ବିଲ୍ ମାଧ୍ୟମରେ କାର୍ଯ୍ୟ ହେତୁକୁ ରଣ ହିସାବରେ ଦେୟ କରି ଏବଂ ବ୍ୟୟ ସଂପୂର୍ଣ୍ଣ କାର୍ଯ୍ୟ ହେତୁଙ୍କ ଅଧୀନରେ ଏକ ଖର୍ଚ୍ଚ ଭାବରେ ପ୍ରତିଫଳିତ କରି ଦସ୍ତାବିଜ ବିନା ଟଙ୍କା ଉଠାଣ କରିବାକୁ ଅନୁମତି ଦିଆଯାଇଛି । ଓଡ଼ିଶା କୋଷାଗାର ସଂହିତା (ନିୟମ 261) ଅନୁଯାୟୀ ସଂକ୍ଷିପ୍ତ ଆକସ୍ମିକ (ଏସି) ବିଲ୍ ମାଧ୍ୟମରେ ନିର୍ମାଣ ଏବଂ ପ୍ରାକୃତିକ ବିପର୍ଯ୍ୟୟ ଖର୍ଚ୍ଚ ପାଇଁ ନିଆଯାଉଥିବା ଅଗ୍ରୀମ ତିନି ମାସ ମଧ୍ୟରେ ବିଶଦ ଆକସ୍ମିକତା (ଡିସି) ବିଲରେ ତୁରନ୍ତ ବ୍ୟବସ୍ଥିତ କରାଯିବ । ଅନ୍ୟାନ୍ୟ କାର୍ଯ୍ୟର ବ୍ୟୟ ପାଇଁ ଏକ ମାସ ମଧ୍ୟରେ କର୍ଷକେଣ୍ଡ୍ର ଚାର୍ଜରେ ବ୍ୟବସ୍ଥା ଅଛି ।

31 ମାର୍ଚ୍ଚ 2023 ସୁଦ୍ଧା ବିଚାରାଧୀନ ସଂକ୍ଷିପ୍ତ ଆକସ୍ମିକ ବିଲ୍, **ସାରଣୀ 4.4** ରେ ଦର୍ଶାଯାଇଛି । ବିଭାଗ କ୍ରମେ ବିଚାରାଧୀନ ଡିସି ବିଲ୍, **ପରିଶିଷ୍ଟ 4.3** ରେ ଦର୍ଶାଯାଇଛି ।

ସାରଣୀ4.4: ବୟସ ଅନୁଯାୟୀ ବିଚାରାଧୀନ ଏସି ବିଲ୍

(ଟଙ୍କା କୋଟିରେ)

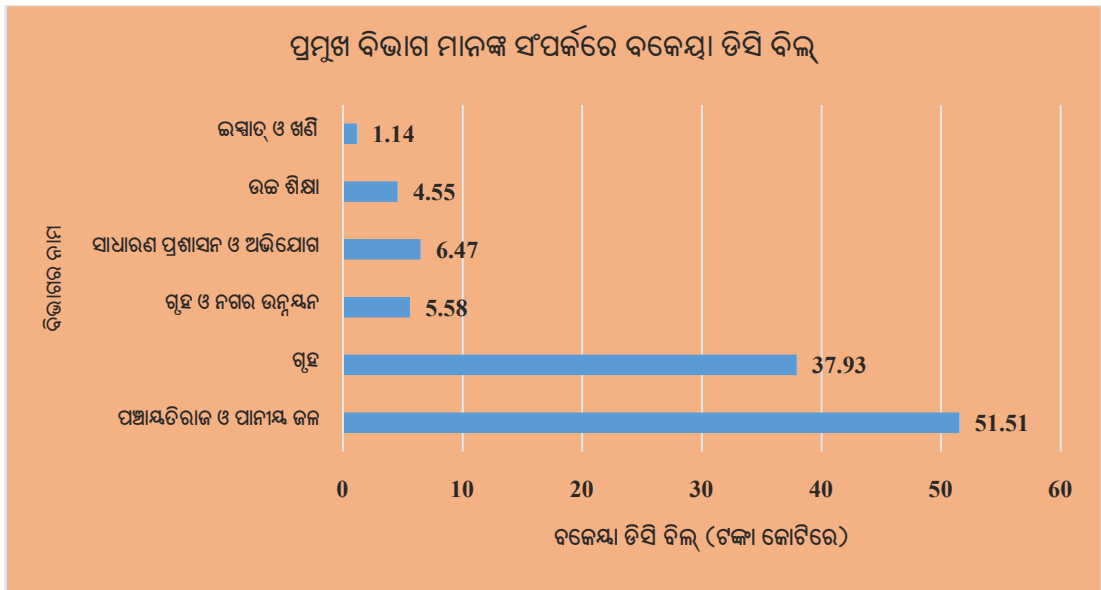
ବର୍ଷ	ଏସି ବିଲ୍ ସଂଖ୍ୟା	ପରିମାଣ
2021-22ପର୍ଯ୍ୟନ୍ତ	1,004	95.99
2022-23	378	11.58
ମୋଟ	1,382	107.57

ଉତ୍ସ: ଆର୍ଥିକ ବର୍ଷ 2022-23 ପାଇଁ ବିଭାଗ ହିସାବ

ଏହାଦେଖା ଗଲା ଯେ ଆର୍ଥିକ ବର୍ଷ 2022-23 ରେ 667 ବିଲ୍ ମାଧ୍ୟମରେ 22.19 କୋଟି ଟଙ୍କା ଉଠାଣ କରାଯାଇଥିଲା । ସେଥିମଧ୍ୟରୁ 109 ଏସି ବିଲ୍ 7.34 କୋଟି ଟଙ୍କା (33.10 ପ୍ରତିଶତ) ମାର୍ଚ୍ଚ 2023 ରେ ଉଠାଣ କରାଯାଇଥିଲା । ଏହି 667 ଏସି ବିଲ୍ ମଧ୍ୟରୁ 22.19 କୋଟି ଟଙ୍କାରୁ 289 ଟି ଏସି ବିଲ୍ 10.61କୋଟି ଟଙ୍କାର ବ୍ୟବସ୍ଥିତ କରାଯାଇଥିଲା ଏବଂ 11.58 କୋଟି ଟଙ୍କା 378 ଟି ଏସି ବିଲ୍ 2022-23 ବର୍ଷରେ ବିଚାରାଧୀନ ରହିଲା ଯାହା **ପରିଶିଷ୍ଟ 4.4** ରେ ଦର୍ଶାଗଲା । ବର୍ଷ ଶେଷରେ ଏସି ବିଲ୍ ବିପକ୍ଷରେ ଖର୍ଚ୍ଚ, ଖରାପ ଜନସାଧାରଣ ଖର୍ଚ୍ଚ ପରିଚାଳନା ସୁଚାଇଥାଏ ଏବଂ ବଜେଟ୍ ବ୍ୟବସ୍ଥାକୁ ଶେଷ କରିବା ପାଇଁ ମୁଖ୍ୟତ ଉଠାଣ କରାଯାଉଥିବା ସୁଚାଇପାରେ ।

ପ୍ରମୁଖ ଛଅଟି ବିଭାଗର ସ୍ଥିତି, ଯାହା ସମୁଦାୟ ବକେୟା ଡିସି ବିଲ୍ 99.64 ପ୍ରତିଶତ ଥିଲା, **ରେଖାଚିତ୍ର 4.4** ରେ ଦର୍ଶାଯାଇଛି ।

ରେଖାଚିତ୍ର 4.4: ମାର୍ଚ୍ଚ 2023 ଶେଷରେ, ଛଅଟି ବିଭାଗ ସହିତ ବିଚାରାଧୀନ ଡିସି ବିଲ୍



ଉତ୍ସ: ପ୍ରଧାନ ମନ୍ତ୍ରୀଙ୍କ ଶାସନ (ଲେଖା ଓ ହଜ୍ଜାଦାରୀ), ଓଡ଼ିଶାଙ୍କ ଦ୍ୱାରା ପ୍ରଦତ୍ତ ତଥ୍ୟ

ରେଖାଚିତ୍ର 4.4 ରୁ ଏହା ସ୍ପଷ୍ଟ ହୋଇଛି ଯେ 107.18 କୋଟି ଟଙ୍କା ବକେୟା ଏସି ବିଲ୍ 99.64 ପ୍ରତିଶତ, ଛଅଟି ବିଭାଗ ସହିତ ଜଡ଼ିତ ଯଥା: ପଞ୍ଚାୟତ୍ତି ରାଜ ଏବଂ ପାନାୟ ଜଳ (51.51କୋଟି ଟଙ୍କା), ଗୃହ(37.93 କୋଟି ଟଙ୍କା), ସାଧାରଣ ପ୍ରଶାସନ ଏବଂ ଜନସାଧାରଣ ଅଭିଯୋଗ (6.47 କୋଟି ଟଙ୍କା), ଗୃହ ଓ ନଗର ଉନ୍ନୟନ (5.58କୋଟି ଟଙ୍କା), ଉଚ୍ଚ ଶିକ୍ଷା (4.55କୋଟି ଟଙ୍କା) ଏବଂ ଇସ୍ପାତ ଓ ଖଣି (1.14କୋଟି ଟଙ୍କା) ।

1,382 ବକେୟା ଡିସି ବିଲର ସମୟ ଅନୁଯାୟୀ ବିବରଣୀ ସାରଣୀ 4.5 ରେ ଦର୍ଶାଯାଇଛି ।

ସାରଣୀ 4.5: ବିଚାରାଧୀନ ଡିସି ବିଲ୍ ସମୟ ଅନୁଯାୟୀ ବିବରଣୀ

କ୍ର.ସଂ.	ସମୟ	ବିଚାରାଧୀନ ଡିସି ବିଲ୍ ସଂଖ୍ୟା	ପରିମାଣ (ଟଙ୍କା ଲକ୍ଷରେ)
1	11 ରୁ 20 ବର୍ଷ ମଧ୍ୟରେ	84	90.01
2	6 ରୁ 10 ବର୍ଷ ମଧ୍ୟରେ	135	206.91
3	2 ରୁ 5 ବର୍ଷ ମଧ୍ୟରେ	785	9301.96
4	0 ରୁ 1 ବର୍ଷ ମଧ୍ୟରେ	378	1157.84
	ମୋଟ	1382	10756.72

ଉତ୍ସ: ପ୍ରଧାନ ମନ୍ତ୍ରୀଙ୍କ ଶାସନ (ଲେଖା ଓ ହଜ୍ଜାଦାରୀ), ଓଡ଼ିଶାଙ୍କ ଦ୍ୱାରା ପ୍ରଦତ୍ତ ତଥ୍ୟ

2021-22 ଭୁକ୍ତକାଳରେ 2022-23 ଆର୍ଥିକ ବର୍ଷରେ ବିଚାରାଧୀନ ଡିସି ବିଲ୍ ପରିମାଣ 35.78 ପ୍ରତିଶତ ହ୍ରାସ ପାଇଛି ।

ଅଗ୍ରୀମ ଉଠାଣ ଦୀର୍ଘ ସମୟ ଧରି ବ୍ୟବସ୍ଥିତ ନହେବା ଅପବ୍ୟବହାରର କ୍ଷତି ଆଶଙ୍କା କରେ ଏବଂ ତେଣୁ ଡିସି ବିଲ ଦାଖଲ ନିଶ୍ଚିତ କରିବା ପାଇଁ ସଂପୃକ୍ତ ଡିଡିଓମାନଙ୍କ ଦ୍ୱାରା ତାଙ୍କ ନଜର ରଖାଯିବା ଆବଶ୍ୟକ ।

4.4.1 ଆଇଏଫଏମଏସ୍ ର ଅନୁଲୋଚନା ବିଲ୍ ପ୍ରସ୍ତୁତି ଏବଂ ଦାଖଲ ମତ୍ୟୁଲ୍ ଅଧୀନରେ ଡିସି ବିଲ୍ କାର୍ଯ୍ୟକାରୀତାର କାର୍ଯ୍ୟାନୁଷ୍ଠାନ ନହେବା

ଅର୍ଥ ବିଭାଗ ଏବଂ ବିକ୍ରେତା (ଟାଟା କନ୍ସଲ୍ଟାନ୍ସି (ଡିସିଏସ୍) (ପୁର୍ବରୁ ମେସର୍ସ ସିମ୍ପ୍ଲିଟେଡ୍)ଙ୍କ ମଧ୍ୟରେ ସାକ୍ଷରିତ ରୁଚ୍ଛିନାମା (04 ଡିସେମ୍ବର 2013) ଅନୁଯାୟୀ ଏସି/ଡିସି ବିଲ୍ ଗୁଡ଼ିକର ଟ୍ରାକିଂ ଏବଂ ମନିଟରିଂ ପାଇଁ ଆଇଏଫଏମଏସ୍

ରେ ଏକ ମତ୍ୟୁଲ୍ ବିକଶିତ କରିବାର ଥିଲା । ଅତିର୍ ଆଇଏଫ୍‌ଏମ୍‌ଏସ୍ ର “ଅନ୍ ଲାଇନ୍ ବିଲ୍ ପ୍ରସ୍ତୁତି ଏବଂ ଦାଖଲ” ମତ୍ୟୁଲର କାର୍ଯ୍ୟକାରୀତାକୁ ସମାକ୍ଷା କଲା ଏବଂ ଲକ୍ଷ୍ୟ କଲା:

- i. ସଂକ୍ଷିପ୍ତ ଆକସ୍ମିକ ବ୍ୟୟ ବିଲ୍ ପ୍ରକାର ପାଇଁ ଫର୍ମ ଏବଂ ବ୍ୟବସ୍ଥା ଆଇଏଫ୍‌ଏମ୍‌ଏସ୍ ରେ ଧାର୍ଯ୍ୟ ଅନୁଯାୟୀ କାର୍ଯ୍ୟକାରୀ କରାଯାଇଥିଲା । ଅବଶ୍ୟ, ବିସ୍ତୃତ ଆକସ୍ମିକ ବିଲ୍ ପ୍ରକାର ପାଇଁ ଅନୁରୂପ ବ୍ୟବସ୍ଥା ମତ୍ୟୁଲର ସମ୍ପୂର୍ଣ୍ଣ ଉଦ୍ଦେଶ୍ୟକୁ ଅଗ୍ରାହ୍ୟ କରି ସେପ୍ଟେମ୍ବର 2022 ସୁଦ୍ଧା କାର୍ଯ୍ୟକାରୀ ହୋଇନଥିଲା । ବିସ୍ତୃତ ଆକସ୍ମିକ ବିଲ୍ ପ୍ରକାରର କାର୍ଯ୍ୟାନୁଷ୍ଠାନ ପାଇଁ ନିର୍ଦ୍ଧାରିତ ସମୟ ସୀମା ଅପ୍ରେଲ 2018 ଥିଲା, ଯାହାକି ଆଇଏଫ୍‌ଏମ୍‌ଏସ୍‌ର ଶେଷ ତାରିଖ ଥିଲା ।
- ii. ଡିସି ବିଲ୍ ପ୍ରକାରର ଅନୁପସ୍ଥିତିରେ, ପ୍ରଶାସନିକ, କୋଷାଗାର ଏବଂ ଅର୍ଥ ବିଭାଗର ସମସ୍ତ ସ୍ତରରେ କର୍ତ୍ତୃପକ୍ଷଙ୍କ ଦ୍ୱାରା ବିଚରାଧୀନ ଏସି ବିଲ୍ ସ୍ଥିତି ନଜରରେ ଆଇଏଫ୍‌ଏମ୍‌ଏସ୍ ସାହାଯ୍ୟ କରିବାରେ ସମର୍ଥ ନଥିଲା ।

4.5 ବ୍ୟକ୍ତିଗତ ଜମା (ପିଡି) ଖାତା

ବ୍ୟକ୍ତିଗତ ଜମାଖାତା ଗୁଡ଼ିକୁ ବ୍ୟାଙ୍କ୍ ଖାତା ଆକାରରେ ରାଜକୋଷରେ ରଖାଯାଇଥାଏ । ଏଗୁଡ଼ିକ ସାଧାରଣତଃ ବ୍ୟକ୍ତିଗତ ଜମାଖାତା ଭାବରେ ଜଣାଶୁଣା । ଓଡ଼ିଶା ରାଜକୋଷ ସଂହିତା ଖଣ୍ଡ-I ଅଧିନିୟମ 423 ଅନୁଯାୟୀ ମହାଲେଖାକାରଙ୍କ ବିନା ପରାମର୍ଶରେ ବ୍ୟକ୍ତିଗତ ଜମାଖାତା ଖୋଲିବା ପାଇଁ ଅନୁମତି ଦିଆଯାଏ ନାହିଁ । ଏକାକୃତ ପାଣ୍ଠିରୁ ପାଣ୍ଠି ସ୍ଥାନାନ୍ତର କରି ନିର୍ଦ୍ଦିଷ୍ଟ ଉଦ୍ଦେଶ୍ୟରେ ଆବଶ୍ୟକ ପାଣ୍ଠି ଜମା କରିବା ପାଇଁ ବ୍ୟକ୍ତିଗତ ଜମାଖାତା ଖୋଲିବାକୁ ଏହା ପ୍ରାଧିକୃତ । ବ୍ୟକ୍ତିଗତ ଖାତାକୁ ପାଣ୍ଠି ସ୍ଥାନାନ୍ତର ସଂପୃକ୍ତ ମେଜର ହେଡ୍ ଅଧୀନରେ ଏକାକୃତ ପାଣ୍ଠିରୁ କୌଣସି ପ୍ରକୃତ ନଗଦ ପ୍ରଦାନ ବିନା ଦର୍ଶାଯାଇଥାଏ ।

4.5.1 ବ୍ୟକ୍ତିଗତ ଜମା ଖାତାର ଢାଆ

ଆର୍ଥିକ ବର୍ଷ 2022-23 ରେ ରାଜ୍ୟରେ ବ୍ୟକ୍ତିଗତ ଜମା ଖାତା (ପିଡି) ଆକାଉଣ୍ଟକୁ 3,265.14 କୋଟି ଟଙ୍କା ସ୍ଥାନାନ୍ତର କରାଯାଇଥିଲା । ଏଥିରୁ 378.74 କୋଟି ଟଙ୍କା ମାର୍ଚ୍ଚ 2023 ରେ ସ୍ଥାନାନ୍ତର ହୋଇଛି ।

ମାର୍ଚ୍ଚ 2023 ସୁଦ୍ଧା 404 ଟି ପିଡି ଆକାଉଣ୍ଟରେ 7,176.85 କୋଟି ଟଙ୍କା ବ୍ୟୟ ନହୋଇ ରହିଥିଲା ଯାହା ସାରଣୀ 4.6 ରେ ବିସ୍ତୃତ ଭାବରେ ଦର୍ଶାଯାଇଛି ।

ସାରଣୀ 4.6: ବ୍ୟକ୍ତିଗତ ଜମା ଖାତା

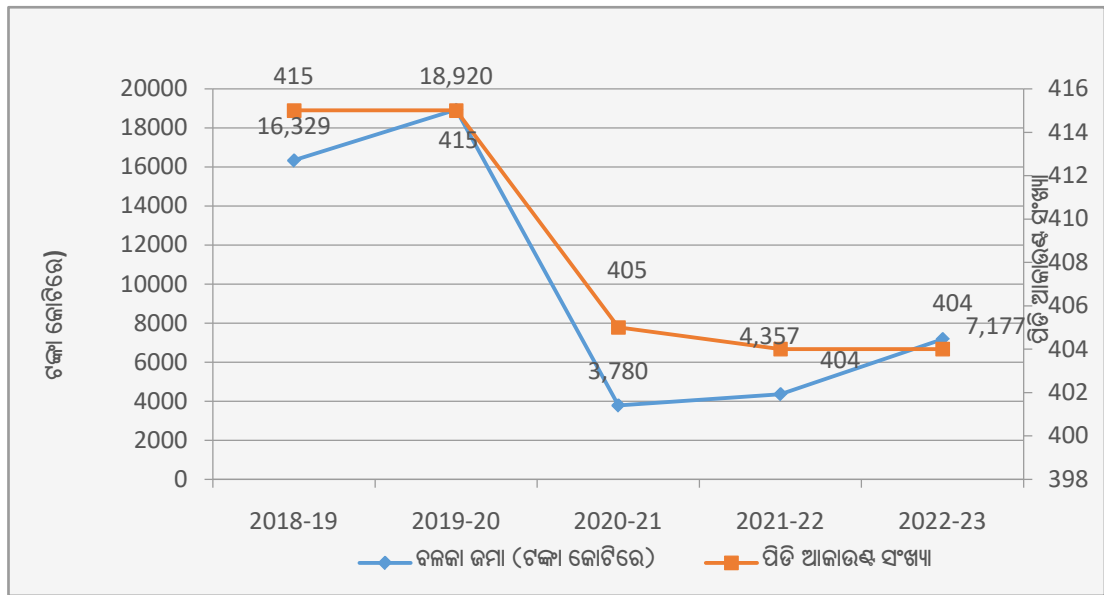
(ଟଙ୍କା କୋଟିରେ)

01/04/2022 ସୁଦ୍ଧା ପ୍ରାରମ୍ଭିକ ଜମା		2022-23 ବର୍ଷ ମଧ୍ୟରେ ଯୋଗ		2022-23 ମଧ୍ୟରେ ବନ୍ଦ/ ଅପସାରଣ		31/ 03/2023 ସୁଦ୍ଧା ବଳକା	
ସଂଖ୍ୟା	ପରିମାଣ	ସଂଖ୍ୟା	ପରିମାଣ	ସଂଖ୍ୟା	ପରିମାଣ	ସଂଖ୍ୟା	ପରିମାଣ
404	4,356.80	Nil	21,197.65	Nil	18,377.60	404	7,176.85

ଉତ୍ସ: ପ୍ରଧାନ ମହାଲେଖାକାର (ଲେଖା ଓ ହକ୍‌ଦାରୀ), ଓଡ଼ିଶାଙ୍କ ଦ୍ୱାରା ପ୍ରଦତ୍ତ ତଥ୍ୟ

ସାରଣୀ 4.6 ରୁ ଏହା ଦେଖାଯାଇପାରେ ଯେ 2022-23 ବର୍ଷରେ କୌଣସି ନୂଆ ବ୍ୟକ୍ତିଗତ ଜମାଖାତା ଖୋଲା ଯାଇ ନଥିଲା । କିନ୍ତୁ ବିଦ୍ୟମାନ ଥିବା ଆକାଉଣ୍ଟରେ 21,197.65 କୋଟି ଟଙ୍କା ଯୋଗ ହୋଇଥିଲା । ଆର୍ଥିକ ବର୍ଷ 2022-23 ଶେଷରେ 2021-22 ଆର୍ଥିକ ବର୍ଷ ତୁଳନାରେ କ୍ରମବର୍ଦ୍ଧିଷ୍ଣୁ ଅବଶେଷ ଜମା 2,820 କୋଟି ଟଙ୍କା (64.73 ପ୍ରତିଶତ) ବୃଦ୍ଧି ଘଟିଛି ଯାହା ରେଖାଚିତ୍ର 4.5 ରେ ବିସ୍ତୃତ ଭାବରେ ଦର୍ଶାଯାଇଛି ।

ରେଖାଚିତ୍ର 4.5: ଆର୍ଥିକ ବର୍ଷ 2018-19 ରୁ 2022-23 ମଧ୍ୟରେ ପିଡି ଆକାରରେ ଅବଶେଷ



ଉତ୍ସ: ସଂଯୁକ୍ତ ବର୍ଷର ବିଭାଗ ହିସାବ

ଅତ୍ୟଧିକ ଅବଶେଷ ଜମା ଥିବା ବ୍ୟକ୍ତିଗତ ଜମା ପ୍ରଶାସନିକ ମଧ୍ୟରେ ଜଙ୍ଗଲର ମୁଖ୍ୟ ସଂରକ୍ଷଣକାରୀ, ଓଡ଼ିଶା ମିନେରାଲ ବିୟରିଂ ଏରିଆ ବିକାଶ ନିଗମ (ଓଏମ୍‌ବିଏଡିସି), ଭୁବନେଶ୍ୱର (1,924.81 କୋଟି ଟଙ୍କା); କାର୍ଯ୍ୟନିର୍ବାହୀ ଅଧିକାରୀ, ଜିଲ୍ଲା ପରିଷଦ, ଖୋର୍ଦ୍ଧା (250.53 କୋଟି ଟଙ୍କା); ଏବଂ ଅଧ୍ୟକ୍ଷ, ଓଡ଼ିଶା ପଶ୍ଚିମ ଓଡ଼ିଶା ବିକାଶ ପରିଷଦ, ଭୁବନେଶ୍ୱର (212.07 କୋଟି ଟଙ୍କା) ଅନ୍ତର୍ଭୁକ୍ତ ଥିଲେ । 2022-23 ବର୍ଷରେ କୌଣସି ବ୍ୟକ୍ତିଗତ ଜମା ଖାତା ଅଟଳ ନଥିଲା ।

ବ୍ୟକ୍ତିଗତ ଜମାର ପରିଚଳନାମାନେ ପ୍ରତିବର୍ଷ ଏହି ଜମାଖାତାରେ ଥିବା ରାଶି ସହିତ କୋଷାଗାର ଜମାଖାତାର ରାଶି ସହ ମେଳକ କରାଯାଇ ଦରକାର । 31 ମାର୍ଚ୍ଚ 2023 ସୁଦ୍ଧା 404ଟି ବ୍ୟକ୍ତିଗତ ଜମାଖାତା ମଧ୍ୟରୁ 302 ଟି ଜମାଖାତା (74.75 ପ୍ରତିଶତ) ଗୁଡ଼ିକୁ କୋଷାଗାର ଜମାଖାତା ସହ ମେଳ କରାଯାଇଥିଲା ।

ବ୍ୟକ୍ତିଗତ ଜମା ଖାତାରେ ବାକି ଥିବା ରାଶିର କୋଷାଗାର ଖାତାର ରାଶି ସହ ଅମିଳାମିଶା ଏବଂ ବ୍ୟକ୍ତିଗତ ଜମାଖାତାରେ ବ୍ୟୟ ନହୋଇ ପଡ଼ି ରହିଥିବା ରାଶିକୁ ଏକାକୃତ ପାଣ୍ଠିକୁ ହସ୍ତାନ୍ତର ନକରିବା ଦ୍ୱାରା ଜନସାଧାରଣଙ୍କ ପାଣ୍ଠିର ଅପବ୍ୟବହାର ଜାଲିଆତି ଏବଂ ଆତ୍ମସାତ ହେବାର ଆଶଙ୍କା ଥିଲା ।

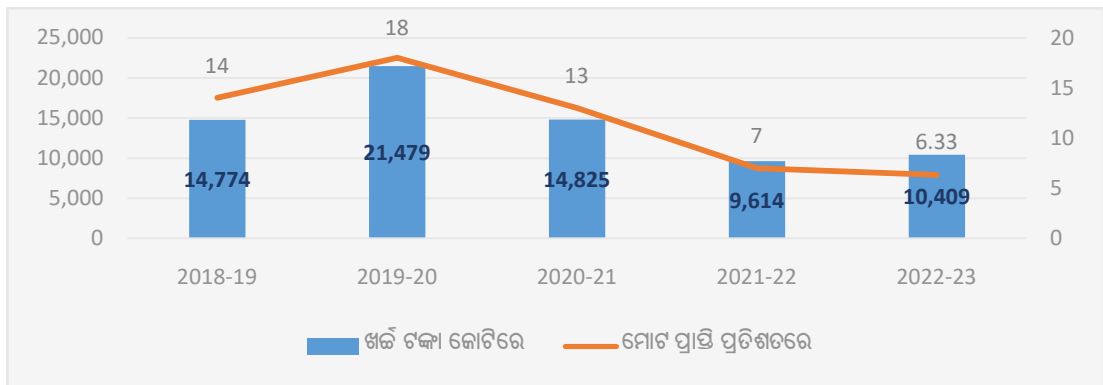
4.6 ମାଇନର ହେଡ୍ 800 ର ପୃଥକ ବ୍ୟବହାର ନ ଦେଖାଇବା

ମାଇନର ହେଡ୍ 800, ଅନ୍ୟାନ୍ୟ ପ୍ରାପ୍ତି ଏବଂ ଅନ୍ୟାନ୍ୟ ଖର୍ଚ୍ଚ ସହିତ ଜଡ଼ିତ, ଯେତେବେଳେ ଖାତାରେ ଉପଯୁକ୍ତ ମାଇନର ହେଡ୍ ପ୍ରଦାନ କରାଯାଇ ନଥାଏ ସେତେବେଳେ କାର୍ଯ୍ୟ କରିବାକୁ ଉଦ୍ଦିଷ୍ଟ । ମାଇନର ହେଡ୍ 800 ର ଦୈନିକ ପ୍ରଚଳନକୁ ନିରୁତ୍ସାହିତ କରିବାକୁ ପଡ଼ିବ, ଯେହେତୁ ଏହା ଖାତାଗୁଡ଼ିକୁ ଅସ୍ପଷ୍ଟ କରିଥାଏ । ବହୁ ବିଷୟକ ମାଇନର ହେଡ୍ 800 ଅଧୀନରେ ବୃହତ ପରିମାଣର ବର୍ଗୀକରଣ ଆର୍ଥିକ ରିପୋର୍ଟରେ ସ୍ପଷ୍ଟତା ଉପରେ ପ୍ରଭାବ ପକାଇଥାଏ ଏବଂ ଆବଶ୍ୟକ ପ୍ରାଥମିକତା ଏବଂ ଖର୍ଚ୍ଚର ଗୁଣର ସଠିକ ବିଶ୍ଳେଷଣକୁ ବିକୃତ କରିଥାଏ ।

ଏହା ଦେଖାଗଲା ଯେ 2022-23 ବର୍ଷରେ, 59ଟି ମେଜର ହେଡ୍ ଆକାରରେ ଅଧୀନରେ 10,408.79 କୋଟି ଟଙ୍କା ଯାହା ମୋଟ ରାଜସ୍ୱ ଏବଂ ପୁଞ୍ଜି ବ୍ୟୟ (1,64,355.54 କୋଟି ଟଙ୍କା)ର 6.33 ପ୍ରତିଶତ, ମାଇନର ହେଡ୍ 800-ଅନ୍ୟାନ୍ୟ ଖର୍ଚ୍ଚ ଅଧୀନରେ ବର୍ଗୀକୃତ ହୋଇଥିଲା । ମାଇନର ହେଡ୍ 800-ଅନ୍ୟାନ୍ୟ ଖର୍ଚ୍ଚ ଅଧୀନରେ ବୁଲ୍ ହୋଇଥିବା ଯଥେଷ୍ଟ ଖର୍ଚ୍ଚର ସବିଶେଷ ତଥ୍ୟ (ସମ୍ପୂର୍ଣ୍ଣ ମେଜର ହେଡ୍ ଅଧୀନରେ ଥିବା ମୋଟ ଖର୍ଚ୍ଚର 50 ପ୍ରତିଶତ ଏବଂ ତା’ଠାରୁ ଅଧିକ)

ପରିଶିଷ୍ଟ 4.5 ରେ ଦିଆଯାଇଛି । 2018-19 ରୁ 2022-23 ବର୍ଷ ମଧ୍ୟରେ ଅନ୍ୟାନ୍ୟ ଖର୍ଚ୍ଚ ପାଇଁ ମାଇନର ହେଉ 800 ର କାର୍ଯ୍ୟର ପରିମାଣ ମୋଟ ଖର୍ଚ୍ଚର ଶତକଡ଼ା ରେଖାଚିତ୍ର 4.6 ରେ ଦର୍ଶାଯାଇଛି ।

ରେଖାଚିତ୍ର 4.6: 2018-19 ରୁ 2022-23 ମଧ୍ୟରେ ମାଇନର ହେଉ 800 ର ବ୍ୟବହାର-ଅନ୍ୟାନ୍ୟ ଖର୍ଚ୍ଚ



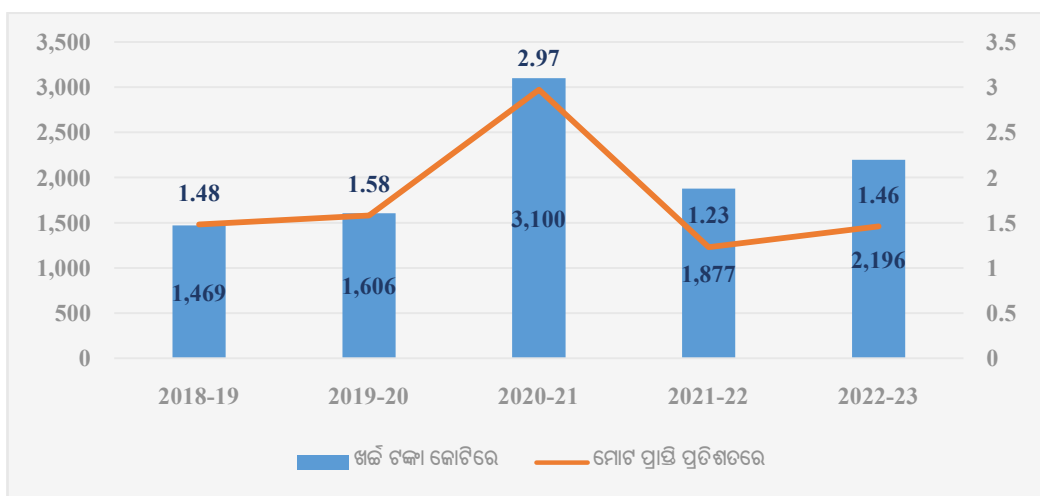
ଉତ୍ସ: ସଂପୂର୍ଣ୍ଣ ବର୍ଷମାନଙ୍କର ବିଭାଜ୍ୟ ହିସାବ

ରେଖାଚିତ୍ର 4.6 ରୁ ଦେଖାଯାଏ ଯେ, ଆର୍ଥିକ ବର୍ଷ 2022-23 ରେ ଲକ୍ଷ୍ମଣୀ 800-ଅଧୀନରେ ବୁକ୍ ହୋଇଥିବା ରାଶିରେ ଆର୍ଥିକ ବର୍ଷ 2018-19 ପରିମାଣ ତୁଳନାରେ, 29.55 ପ୍ରତିଶତ ହ୍ରାସ ଘଟିଛି । ଆର୍ଥିକ ବର୍ଷ 2022-23 ରେ ଯେଉଁ ମୁଖ୍ୟ ଶାଖା ଅଧୀନରେ ସର୍ବାଧିକ ବ୍ୟୟ କରାଯାଇଛି, ସେଗୁଡ଼ିକ ଯଥାକ୍ରମେ 4701-ମଧ୍ୟମ ଜଳସେଚନ ଉପରେ ପୁଞ୍ଜି ବିନିଯୋଗ (2,026.21 କୋଟି ଟଙ୍କା) ଏବଂ 5075-ଅନ୍ୟାନ୍ୟ ପରିବହନ ଉପରେ ପୁଞ୍ଜି ବିନିଯୋଗ (546.72 କୋଟି ଟଙ୍କା) ।

ସେହିଭଳି ହିସାବରେ 64 ମୁଖ୍ୟ ଶାଖା ଆକାଉଣ୍ଟ ଅଧୀନରେ 2,195.83 କୋଟି ଟଙ୍କା ଯାହା ମୋଟ ରାଜସ୍ୱ ପ୍ରାପ୍ତି (1,50,462.34 କୋଟି ଟଙ୍କା) ର 1.46 ପ୍ରତିଶତ, 800- ଅନ୍ୟାନ୍ୟ ପ୍ରାପ୍ତି ଅଧୀନରେ ବର୍ଗୀକୃତ ହୋଇଛି । ମହତ୍ତ୍ୱପୂର୍ଣ୍ଣ ପ୍ରାପ୍ତି ଗୁଡ଼ିକର ବିବରଣୀ (ସମ୍ପୂର୍ଣ୍ଣ ମୁଖ୍ୟ ଶାଖା ଅଧୀନରେ ଥିବା ମୋଟ ପ୍ରାପ୍ତି ଗୁଡ଼ିକର 50 ପ୍ରତିଶତ ଏବଂ ତା'ରୁ ଅଧିକ) ଯାହା ଲକ୍ଷ୍ମଣୀ 800-ଅନ୍ୟାନ୍ୟ ପ୍ରାପ୍ତି ଅଧୀନରେ ବୁକ୍ ହୋଇଛି, ପରିଶିଷ୍ଟ 4.6 ରେ ଦର୍ଶାଯାଇଛି ।

ଗତ ପାଞ୍ଚ ବର୍ଷ ମଧ୍ୟରେ ଅନ୍ୟାନ୍ୟ ପ୍ରାପ୍ତି ପାଇଁ ଲକ୍ଷ୍ମଣୀ 800 ର ବ୍ୟବହାରର ବିବରଣୀ ରେଖାଚିତ୍ର 4.7 ରେ ଦର୍ଶାଯାଇଛି ।

ରେଖାଚିତ୍ର 4.7: ଆର୍ଥିକ ବର୍ଷ 2018-19 ରୁ 2022-23 ମଧ୍ୟରେ ମାଇନର ହେଉ 800 -ଅନ୍ୟାନ୍ୟ ପ୍ରାପ୍ତିର ବ୍ୟବହାର



ଉତ୍ସ: ସମ୍ପୂର୍ଣ୍ଣ ବର୍ଷଗୁଡ଼ିକର ବିଭାଜ୍ୟ ହିସାବ

ଯେପରି ଉପରୋକ୍ତ ରେଖାଚିତ୍ରରୁ ଦେଖାଯାଇଛି, ‘800-ଅନ୍ୟାନ୍ୟ ପ୍ରାପ୍ତି’ର ବ୍ୟବହାର ଖର୍ଚ୍ଚ ପାର୍ଶ୍ୱରେ ବ୍ୟବହାର ହୋଇଥିବା ଏହି ଶୀର୍ଷ ଭୁଲନାରେ କମ୍ ହୋଇଛି ଏବଂ 2022-23 ଆର୍ଥିକ ବର୍ଷରେ, ମୋଟ ପ୍ରାପ୍ତିଗୁଡ଼ିକର 1.46 ପ୍ରତିଶତ (1,504.62 କୋଟି ଟଙ୍କା) ରୁ, 2020-21 ଆର୍ଥିକ ବର୍ଷରେ, ମୋଟ ପ୍ରାପ୍ତିଗୁଡ଼ିକର 2.97 ପ୍ରତିଶତ ମଧ୍ୟରେ ରହିଛି । ମୁଖ୍ୟ ଶୀର୍ଷ ଯେଉଁଥିରେ ଲଘୁ ଶୀର୍ଷ 800 ଅଧୀନରେ ସର୍ବାଧିକ ପରିମାଣର ପ୍ରାପ୍ତି ବୁକ୍ କରାଯାଇଥିଲା, ଏଥିରେ 0075-ବିବିଧ ସାଧାରଣ ସେବା (393.62 କୋଟି ଟଙ୍କା), 0701-ମଧ୍ୟମ ଜଳସେଚନ ପ୍ରକଳ୍ପ (217.19 କୋଟି ଟଙ୍କା) ଏବଂ ବନ୍ଦର ଏବଂ ବତୀଘର (195.01 କୋଟି ଟଙ୍କା) ଅନ୍ତର୍ଭୁକ୍ତ ।

ଅତିରୁ ଲକ୍ଷ୍ୟ କରିଛି ଯେ ଆବଶ୍ୟକ ଲଘୁ ଶୀର୍ଷଗୁଡ଼ିକର ଉପଲକ୍ଷ୍ମତା ସତ୍ତ୍ୱେ କିଛି ବିଭାଗ ଲଘୁ ଶୀର୍ଷ 800 ଅଧୀନରେ ଖର୍ଚ୍ଚ ବୁକ୍ କରିଛନ୍ତି । ଏହି ପରିପ୍ରେକ୍ଷାରେ କିଛି ଉଦାହରଣ ନିମ୍ନରେ ଦର୍ଶାଯାଇଛି:

- କୋଠାବାଡ଼ି ଏବଂ ଅନ୍ୟାନ୍ୟ ଶ୍ରମିକ କଲ୍ୟାଣ କାର୍ଯ୍ୟାନୁଷ୍ଠାନ ଉଦ୍ଦେଶ୍ୟରେ ଶ୍ରମ ଏବଂ କର୍ମଚାରୀ ରାଜ୍ୟ ବୀମା ବିଭାଗ ଦ୍ୱାରା 60.61 କୋଟି ଟଙ୍କା ଖର୍ଚ୍ଚ ହୋଇଛି ଏବଂ ଶ୍ରମ ପାଇଁ ଉପଯୁକ୍ତ ଲଘୁ ଶୀର୍ଷ 111-ସାମାଜିକ ସୁରକ୍ଷା ଥିବା ସତ୍ତ୍ୱେ, ମୁଖ୍ୟ ଶୀର୍ଷ 2230-ଶ୍ରମ ଏବଂ ନିଯୁକ୍ତି ଅଧୀନରେ ସେହି ଲଘୁ ଶୀର୍ଷ ‘800-ଅନ୍ୟାନ୍ୟ’ ଖର୍ଚ୍ଚ ଅଧୀନରେ ବୁକ୍ କରିଥିଲେ ।
- ମ୍ୟୁନିସିପାଲିଟି ନିର୍ବାଚନ ପରିଚାଳନା ପାଇଁ ଗୃହ ବିଭାଗ ଦ୍ୱାରା 175.10 କୋଟି ଟଙ୍କା ବ୍ୟୟ କରାଯାଇଥିଲା ଏବଂ ମ୍ୟୁନିସିପାଲିଟି ନିର୍ବାଚନର ଉପଯୁକ୍ତ ଲଘୁ ଶୀର୍ଷ 109-ମ୍ୟୁନିସିପାଲିଟି ନିର୍ବାଚନ ଉପଲକ୍ଷ୍ମତା ଥିବା ସତ୍ତ୍ୱେ ମୁଖ୍ୟ ଶୀର୍ଷ 2015-ନିର୍ବାଚନ ଅଧୀନରେ ସେହି ଲଘୁ ଶୀର୍ଷ ‘800-ଅନ୍ୟାନ୍ୟ’ ଖର୍ଚ୍ଚ ଅଧୀନରେ ବୁକ୍ କରିଥିଲେ ।

ଯଦିଓ ଲଘୁ ଶୀର୍ଷ ‘800-ଅନ୍ୟାନ୍ୟ’ ଖର୍ଚ୍ଚ ଅଧୀନରେ ଥିବା ପ୍ରାପ୍ତି/ ବ୍ୟୟ ଅଧୀନରେ ପ୍ରାପ୍ତି/ ବ୍ୟୟ ବର୍ଗୀକରଣ ପ୍ରସଙ୍ଗ କ୍ରମାଗତ ଭାବରେ ସିଏଜିଏସ୍ ପୂର୍ବ ରିପୋର୍ଟ ଗୁଡ଼ିକରେ ଦର୍ଶାଯାଇଥିଲା, ତଥାପି ସେଥିରେ ସାମାନ୍ୟ ଉନ୍ନତି ହୋଇନଥିଲା । ସଂପୃକ୍ତ ମେଜର ହେଡ୍ 800 ଅଧୀନରେ ଦର୍ଶାଇବା ଏକ ଚିତ୍ରାର କାରଣ ଯେହେତୁ ଏହା ସକ୍ଷମତା ଉପରେ ଗୁରୁତର ପ୍ରଭାବ ପକାଇଥାଏ ।

ମାପ ସହିତ ଜଡ଼ିତ ସମସ୍ୟାଗୁଡ଼ିକ

4.7 ପ୍ରମୁଖ ଅନିଷ୍ଟିତ ହେଡ୍ ଅଧୀନରେ ବକେୟା ରାଶି

କୋଷାଗାର / ପିଏଓ ଦ୍ୱାରା ସିଡ୍ୟୁଲ୍ ସେଟଲମେଣ୍ଟ ପ୍ରଦାନ ନହେବା, ଆର୍ବିଆଇ ରୁ କ୍ଲିଅରାନ୍ସ ମେମୋ ପ୍ରାପ୍ତି ନ ହେବା, ଭାଉଚର ପ୍ରାପ୍ତି ନ ହେବା ଭଳି ସୂଚନା ଅଭାବ ହେତୁ ପ୍ରାପ୍ତି ଏବଂ ଦେୟ କାରବାରକୁ ପ୍ରତିଫଳିତ କରିବା ପାଇଁ ସରକାରୀ ହିସାବରେ “ସସପେନ୍ସ ହେଡ୍” ଭାବରେ ଜଣାଶୁଣା କେତେକ ଅନ୍ତରାଣ/ ଆଡ୍‌ଜଷ୍ଟିଙ୍ଗ୍ ଆକାଉଣ୍ଟ ଖୋଲା ଯାଇଥାଏ, ଯାହା କୌଣସି ଚୁଡ଼ାନ୍ତ ଆକାଉଣ୍ଟ ହେଡ୍ରେ ଦର୍ଶାଯାଇପାରିବ ନାହିଁ । ଏହି ଆକାଉଣ୍ଟଗୁଡ଼ିକର ହେଡ୍ ଶେଷରେ ମାଲନସ୍ ଡେବିଟ୍ କିମ୍ବା ମାଲନସ୍ କ୍ରେଡିଟ୍ ଦ୍ୱାରା ସମାହିତ ହୋଇଯାଏ, ଯେତେବେଳେ ସେମାନଙ୍କ ଅଧୀନରେ ଥିବା ଆକାଉଣ୍ଟଗୁଡ଼ିକ ନିଜ ନିଜ ଅନ୍ତିମ ଆକାଉଣ୍ଟରେ ଦର୍ଶାଯାଏ । ଟଙ୍କା ପ୍ରେରଣ ସମସ୍ତ କାରବାରକୁ ଗ୍ରହଣ କରେ ଯାହା ଆକାଉଣ୍ଟ ହେଡ୍ ଆଡ୍‌ଜଷ୍ଟି କରାଯାଏ ଏବଂ ଏହା ଅଧୀନରେ ଥିବା ଡେବିଟ୍ କିମ୍ବା କ୍ରେଡିଟ୍ ପରିଣାମତଃ ସଂପୃକ୍ତ କ୍ରେଡିଟ୍ ବା ଡେବିଟ୍ ସେହି ଆକାଉଣ୍ଟ ସର୍କଲ ବା ଅନ୍ୟ ସର୍କଲ ଦ୍ୱାରା କ୍ଲିଅରାନ୍ସ ହୋଇଥାଏ ।

ଫାଇନାନ୍ସ ଆକାଉଣ୍ଟ ସସପେନ୍ସ ଏବଂ ରେମିଟାନ୍ସ ହେଡ୍ ଅଧୀନରେ ଥିବା ନିର୍ଦ୍ଦିଷ୍ଟ ଅବଶେଷକୁ ପ୍ରତିଫଳିତ କରେ । ଏହି ହେଡ୍ ଗୁଡ଼ିକ ଅନ୍ତର୍ଗତ ବକେୟା ରାଶି ବିଭିନ୍ନ ହେଡ୍ ଅଧୀନରେ ଥିବା ଅନ୍ୟ ଡେବିଟ୍ ଏବଂ କ୍ରେଡିଟ୍ ରାଶିକୁ ଏକତ୍ରିତ କରି ସମାଧାନ କରାଯାଏ । ସସପେନ୍ସ ଏବଂ ଟଙ୍କା ପଠାଇବା ଚିଜଗୁଡ଼ିକର ମୁକ୍ତି ରାଜ୍ୟ କୋଷାଗାର/ କାର୍ଯ୍ୟ ଏବଂ ଜଙ୍ଗଲ ବିଭାଗ

ଇଥାଏତି ଦ୍ୱାରା ପ୍ରଦାନ କରାଯାଇଥିବା ବିବରଣୀ ଉପରେ ନିର୍ଭର କରେ । ଗତ ତିନି ବର୍ଷ ଧରି ପ୍ରମୁଖ ସସ୍ପେନ୍ସ ଏବଂ ରେମିଟାନ୍ସ ହେତୁ ଅଧିକରେ ମୋଟ ଆକଳନଗୁଡ଼ିକର ସ୍ଥିତି ସାରଣୀ 4.7 ରେ ଦର୍ଶାଯାଇଛି ।

ସାରଣୀ 4.7: ସସ୍ପେନ୍ସ ଏବଂ ରେମିଟାନ୍ସ ହେତୁ ଅଧିକରଣ ଅବଶେଷ

(ଟଙ୍କା କୋଟିରେ)

ଲଘୁ ଶୀର୍ଷ	2020-21		2021-22		2022-23	
	Dr.	Cr.	Dr.	Cr.	Dr.	Cr.
ମୁଖ୍ୟ ଶୀର୍ଷ 8658 – ସସ୍ପେନ୍ସ						
101 - ପିଏଓ ସସ୍ପେନ୍ସ	188.42	25.15	145.79	15.60	125.89	23.50
ନିର୍	Dr. 163.27		Dr. 130.19		Dr.102.39	
102- ସସ୍ପେନ୍ସ ଖାତା ବ୍ୟୟାମୟ	29.07	2.59	19.12	79.51	6.08	151.21
ନିର୍	Cr. 26.48		Cr. 60.39		Cr.145.13	
110- ରିଜର୍ଭ ବ୍ୟାଙ୍କ୍ ସସ୍ପେନ୍ସ-ପିଏଓ	3.11	..	236.12
ନିର୍	Dr. 3.11		Dr. 236.12		..	
ମୁଖ୍ୟ ଶୀର୍ଷ 8782- ନଗଦ ଜମା ଓ ବ୍ୟବସ୍ଥିତ						
102-ପିଡବ୍ଲୁ ଜମା	13.46	1.62	137.23	147.13	250.56	256.14
ନିର୍	Dr. 11.84		Cr. 9.90		Cr.5.58	
103- ଜମା ଜମା	62.72	..	64.21	..	43.99	..
ନିର୍	Dr. 62.72		Dr. 64.21		Dr.43.99	

ଉତ୍ସ: ସଂପୂର୍ଣ୍ଣ ବର୍ଷଗୁଡ଼ିକର ବିଭାଜ୍ୟ ହିସାବ

2020-21 ରୁ 2022-23 ବର୍ଷ ମଧ୍ୟରେ ସସ୍ପେନ୍ସ ହେତୁ ଗୁଡ଼ିକରେ ବକେୟା ଜମା ବୃଦ୍ଧି ସରକାରଙ୍କ ଅନୁପଯୁକ୍ତ ହିସାବ ନିୟନ୍ତ୍ରଣକୁ ସୂଚିତ କରେ । 101-ପିଏଓ ସସ୍ପେନ୍ସ ହେତୁ ଅନ୍ତର୍ଗତ ବକେୟାକୁ ନିମ୍ନରେ ଆଲୋଚନା କରାଯାଇଛି ।

4.7.1 ପିଏଓ ଆକାଉଣ୍ଟ୍ ଅଫିସ୍(ପିଏଓ) ସସ୍ପେନ୍ସ (ଲଘୁ ଶୀର୍ଷ101)

ଏହି ଲଘୁ ଶୀର୍ଷ ଅନ୍ତର୍ଗତ ବକେୟା ଡେବିଟ୍ ବାଲାନ୍ସ (31 ମାର୍ଚ୍ଚ 2023) 125.89 କୋଟି ଟଙ୍କା ଏବଂ କ୍ରେଡିଟ୍ ବାଲାନ୍ସ 23.50 କୋଟି ଟଙ୍କା ଥିଲା । ପ୍ରମୁଖ ବକେୟା ଡେବିଟ୍ ବାଲାନ୍ସ ପିଏଓ, କେନ୍ଦ୍ରୀୟ ପେନ୍ସନ୍, ନୂଆଦିଲ୍ଲୀ (114.99 କୋଟି ଟଙ୍କା) ଏବଂ ପିଏଓ, ଭୁ-ପରିବହନ ମନ୍ତ୍ରାଳୟ, କୋଲକତା (8.33 କୋଟି ଟଙ୍କା) କ୍ଷେତ୍ରରେ ଥିଲା । ପ୍ରମୁଖ କ୍ରେଡିଟ୍ ବାଲାନ୍ସ ପିଏଓ, କେନ୍ଦ୍ରୀୟ ପେନ୍ସନ୍, ନୂଆଦିଲ୍ଲୀ (0.32 କୋଟି ଟଙ୍କା); ପିଏଓ, ଏ.ଜି ଓଡ଼ିଶା, ଭୁବନେଶ୍ୱର (0.39 କୋଟି ଟଙ୍କା); ଏବଂ ଅନ୍ୟାନ୍ୟ (25.37 କୋଟି ଟଙ୍କା) କ୍ଷେତ୍ରରେ ଥିଲା । ପିଏଓ ସସ୍ପେନ୍ସ ହେତୁ ଅନ୍ତର୍ଗତ ବକେୟା ବାଲାନ୍ସ ସଜାଡ଼ିବା ଆବଶ୍ୟକ ।

4.8 ନଗଦ ବାଲାନ୍ସର ମିଳାମିଶା

ପ୍ରଧାନ ମହାଲେଖାକାର (ଲେଖା ଓ ହକ୍ ଦାବୀ) କ୍ଷେତ୍ର ଅନୁଯାୟୀ 31 ମାର୍ଚ୍ଚ 2023 ସୁଦ୍ଧା ରାଜ୍ୟ ସରକାରଙ୍କ ନଗଦ ବାଲାନ୍ସ 1.09 କୋଟି ଟଙ୍କା (କ୍ରେଡିଟ୍) ଥିଲା, ଯେତେବେଳେ ରିଜର୍ଭ ବ୍ୟାଙ୍କ୍ ଅଫ୍ ଇଣ୍ଡିଆ ଦ୍ୱାରା 0.99 କୋଟି ଟଙ୍କା (ଡେବିଟ୍) ରିପୋର୍ଟ କରାଗଲା । ଏହିପରି, 0.10 କୋଟି ଟଙ୍କା (କ୍ରେଡିଟ୍) ର ଏକ ଅଣସଂରକ୍ଷିତ ପାର୍ଥକ୍ୟ ଥିଲା ।

ପାର୍ଥକ୍ୟ ମୁଖ୍ୟତଃ ଭୁଲ ରିପୋର୍ଟ ଏବଂ ଗ୍ରହଣୀୟ ସହିତ ବ୍ୟାଙ୍କ୍ ଗୁଡ଼ିକ ଦ୍ୱାରା ଆକଳନଗୁଡ଼ିକର ଅଣ-ସମନ୍ୱୟ ହେତୁ ହୋଇଥିଲା, ଯାହା ସମନ୍ୱୟ ଅବସ୍ଥାରେ ଅଛି ।

4.9 ଡିଭିଜନାଲ ଅଫିସରଙ୍କ ଦ୍ୱାରା ଖର୍ଚ୍ଚ ହୋଇନଥିବା ପରିମାଣ

କୋଡାଲ୍ ବ୍ୟବସ୍ଥା ଅନୁଯାୟୀ, ଅଣ-ସରକାରୀ ସଂସ୍ଥାଗୁଡ଼ିକର ଜମା କାର୍ଯ୍ୟ ପାଇଁ ପବ୍ଲିକ୍ ଡ୍ରାଜିସ୍ ଡିଭିଜନ ଦ୍ୱାରା ପ୍ରାପ୍ତ ଅର୍ଥ, ମୁଖ୍ୟ ଶୀର୍ଷ '8443-ସିଭିଲ୍ ଡିପୋଜିଟ୍' ତଳେ ଲଘୁ ଶୀର୍ଷ '108-ପବ୍ଲିକ୍ ଡ୍ରାଜିସ୍ ଡିପୋଜିଟ୍' ଅଧୀନରେ କ୍ରେଡିଟ୍ ହେବା ଆବଶ୍ୟକ । ସମ୍ପୂର୍ଣ୍ଣ ଜମା କାର୍ଯ୍ୟ ପାଇ ଖର୍ଚ୍ଚ ମଧ୍ୟ ସମାନ ଆକାଉଣ୍ଟରୁ ପୂରଣ ହୁଏ । ମାସିକ ବିଭାଗୀୟ ଆକାଉଣ୍ଟରେ,

ଏହିପରି ଜମା ଗୁଡ଼ିକର ଅବିଭକ୍ତ ପରିମାଣ ମୁଖ୍ୟ ଶୀର୍ଷ '8671-ବିଭାଗୀୟ ବାଲାନ୍ସ, 101-ସିଭିଲ୍' ପିଡବୁ ଡିଭିଜନ୍, ସରକାରୀ ଆକାଉଣ୍ଟର ଏକ ଅଂଶ ଭାବରେ ଗଠିତ ହୋଇଛି । ତଥାପି, ଡିପୋଜିଟ୍ ଡ୍ରାକ୍ଟ୍ ଆଡ଼କୁ ମିଳିଥିବା ଅର୍ଥକୁ ସରକାରୀ ଆକାଉଣ୍ଟରେ ପଠାଯିବା ପରିବର୍ତ୍ତେ ପିଡବୁ ଡିଭିଜନ୍ ଦ୍ୱାରା ପରିଚାଳିତ ବିଭାଗୀୟ ଅର୍ଦ୍ଧ-ସରକ୍ଷ ବ୍ୟାଙ୍କ ଆକାଉଣ୍ଟରେ ରଖାଯାଇଛି ଏବଂ ଏହିପରି ଭାରତର ରିଜର୍ଭ ବ୍ୟାଙ୍କ ସହିତ, ରାଜ୍ୟର କ୍ୟାସ୍ ବାଲାନ୍ସର ଏକ ଅଂଶ ଗଠନ କରୁନାହିଁ ।

କେନ୍ଦ୍ରୀୟ ପବ୍ଲିକ୍ ଡ୍ରାକ୍ଟ୍ସ ଆକାଉଣ୍ଟ କୋଡ ଅନୁଯାୟୀ, ପବ୍ଲିକ୍ ଡ୍ରାକ୍ଟ୍ସ ମୁଖ୍ୟ ଶୀର୍ଷ '8443-ସିଭିଲ୍ ଡିପୋଜିଟ୍ 108-ପବ୍ଲିକ୍ ଡ୍ରାକ୍ଟ୍ସ ଡିପୋଜିଟ୍' ଅଧୀନରେ ଟ୍ରେଜେରୀରେ ଖୋଲିବାକୁ ଥିବା ଆକାଉଣ୍ଟରେ ପାଣ୍ଟି ଜମା କରିବାକୁ ଆବଶ୍ୟକ । ତେବେ, ନିୟମର ଉଲ୍ଲଙ୍ଘନ କରି ଉଠାଣ ଏବଂ ବିତରଣ ଅଧିକାରୀମାନେ ସେମାନଙ୍କ ବ୍ୟାଙ୍କ ଆକାଉଣ୍ଟରେ ଏହି ଅର୍ଥ ଜମା କରୁଥିଲେ । 31 ମାର୍ଚ୍ଚ 2023 ସୁଦ୍ଧା, ପବ୍ଲିକ୍ ଡ୍ରାକ୍ଟ୍ସ ଡିଭିଜନାଲ ଅର୍ଦ୍ଧ-ସରକ୍ଷ କ୍ୟାସ୍ ବୁକ୍ ଅନୁଯାୟୀ ସେମାନଙ୍କ ବ୍ୟାଙ୍କ ଆକାଉଣ୍ଟରେ 2,302.07 କୋଟି ଟଙ୍କା ରହିଥିଲା । ଯଦି ଏହି ପାଣ୍ଟି କୋଷାଗାରରେ ଜମା ହୋଇଥାନ୍ତା, ତେବେ ତାହା ରାଜ୍ୟ ସରକାରଙ୍କ ନିଜ ନଗଦ ବାଲାନ୍ସ ଉପରେ ସକାରାତ୍ମକ ପ୍ରଭାବ ପକାଇଥାନ୍ତା । ଡିଭିଜନାଲ ଅର୍ଦ୍ଧ-ସରକ୍ଷ ଦ୍ୱାରା ପରିଚାଳିତ ବ୍ୟାଙ୍କ ଆକାଉଣ୍ଟରେ ମିଳୁଥିବା ପରିମାଣର ବିଭାଗ ଅନୁଯାୟୀ ବିବରଣୀ ପରିଶିଷ୍ଟ 4.7 ରେ ଦର୍ଶାଯାଇଛି ।

ପ୍ରକାଶନ ସମକ୍ଷୀୟ ପ୍ରସଙ୍ଗଗୁଡ଼ିକ

4.10 ଆକାଉଣ୍ଟ ମାନକର ଅନୁପାଳନ ନହେବା

ଭାରତର ସମ୍ବିଧାନର ଧାରା 150 ଅନୁଯାୟୀ, ଭାରତର ରାଷ୍ଟ୍ରପତି, କମ୍ପଟ୍ରୋଲର ଆଣ୍ଡ ଅଡିଟର ଜେନେରାଲ(ସିଏଜି)ଙ୍କ ପରାମର୍ଶ କ୍ରମେ ଯୁନିଅନ୍ ଏବଂ ରାଜ୍ୟଗୁଡ଼ିକର ଆକାଉଣ୍ଟ ଫର୍ମ ନିର୍ଦ୍ଧାରଣ କରି ପାରିବେ । ସିଏଜିଙ୍କ ପରାମର୍ଶରେ ଭାରତର ରାଷ୍ଟ୍ରପତି ଏପର୍ଯ୍ୟନ୍ତ ତିନୋଟି ଭାରତୀୟ ସରକାରୀ ଆକାଉଣ୍ଟ ଷ୍ଟାଣ୍ଡାର୍ଡ(ଆଇଜିଏଏସ୍) କୁ ସୂଚିତ କରିଛନ୍ତି । ଓଡ଼ିଶା ସରକାରଙ୍କ ଦ୍ୱାରା ଏକ ଆକାଉଣ୍ଟ ଷ୍ଟାଣ୍ଡାର୍ଡଗୁଡ଼ିକର ଅନୁକରଣ ଏବଂ 2022-23 ମଧ୍ୟରେ ଏଥିରେ ଥିବା ଅଭାବଗୁଡ଼ିକ ସାରଣୀ 4.8 ରେ ବିସ୍ତୃତ ଭାବରେ ବର୍ଣ୍ଣନା କରାଯାଇଛି ।

ସାରଣୀ 4.8: ଭାରତୀୟ ସରକାରୀ ଆକାଉଣ୍ଟ ଷ୍ଟାଣ୍ଡାର୍ଡର ଅନୁପାଳନ ନହେବା

କ୍ରମାଙ୍କ	ଆକାଉଣ୍ଟ ଷ୍ଟାଣ୍ଡାର୍ଡ	ଆଇଝିଏସ୍‌ର ମହତ୍ତ୍ୱ	ରାଜ୍ୟ ସରକାରଙ୍କ ଦ୍ୱାରା ଅନୁପାଳନ	ଅଭାବ
1.	ଆଇଜିଏଏସ୍-1:	ସରକାର ଦେଇଥିବା ଗ୍ୟାରେଣ୍ଟି-ପ୍ରକାଶ ଆବଶ୍ୟକତା	ଅନୁପାଳିତ (ଫୋଲୋନାନ୍ ଆକାଉଣ୍ଟଗୁଡ଼ିକର ଷ୍ଟେଟମେଣ୍ଟ 9 ଏବଂ 20)	-
2.	ଆଇଜିଏଏସ୍-2:	ଅନୁଦାନ-ହିସାବର ହିସାବ ଏବଂ ବର୍ଗୀକରଣ	ଅନୁପାଳିତ ନୁହେଁ (ଫୋଲୋନାନ୍ ଆକାଉଣ୍ଟଗୁଡ଼ିକର ଷ୍ଟେଟମେଣ୍ଟ 10)	1. ନିର୍ଦ୍ଦିଷ୍ଟ ଅନୁଦାନ କ୍ୟାପିଟାଲ ବିଭାଗ ଅଧୀନରେ ବର୍ଗୀକୃତ ହୋଇଛି (ଅନୁଲେଖ 2.4.3 କୁ ଅନୁସରଣ କରନ୍ତୁ) 2. ରାଜ୍ୟ ସରକାର ପ୍ରଦାନ କରିଥିବା ଅନୁଦାନ-ସହାୟତା ବିଷୟରେ କୌଣସି ସୂଚନା ଉପଲବ୍ଧ ନାହିଁ
3.	ଆଇଜିଏଏସ୍-3:	ସରକାରଙ୍କ ଦ୍ୱାରା ଦିଆଯାଇଥିବା ରଣ ଏବଂ ଅଗ୍ରାମ	ଅନୁପାଳିତ (ଫୋଲୋନାନ୍ ଆକାଉଣ୍ଟଗୁଡ଼ିକର ଷ୍ଟେଟମେଣ୍ଟ 7 ଏବଂ 18)	-

ଉତ୍ସ: ଆର୍ଥିକ ବର୍ଷ 2022-23 ପାଇଁ ବିଭାଗୀୟ ହିସାବ ଓ ଆପ୍ରେସିଏସନ ହିସାବ

4.11 ସ୍ୱୟଂଶାସିତ ସଂସ୍ଥାଗୁଡ଼ିକର ବାର୍ଷିକ ହିସାବ/ ପୃଥକ ଅଡିଟ୍ ରିପୋର୍ଟର ଉପସ୍ଥାପନ ନହେବା

ରାଜ୍ୟ ସରକାରଙ୍କ ଦ୍ୱାରା ସ୍ଥାପିତ ସ୍ୱୟଂଶାସିତ ସଂସ୍ଥାଗୁଡ଼ିକର ଆକାରଣ ଗୁଡ଼ିକର ପ୍ରମାଣପତ୍ର “କମ୍ପିଟ୍ରିଭଲ ଏବଂ ଅଡିଟର ଜେନେରାଲ ଅଫ ଇଣ୍ଡିଆ (ଡିପୁଟି, ପାଞ୍ଚାଳ ଏବଂ ସର୍ଭିସେସ୍ ଆକ୍ଟ, 1971” ସିଏଜିଏ ଡିପିସି ଆକ୍ଟ) ର ଧାରା 19 କିମ୍ବା 20 ଦ୍ୱାରା ପରିଚାଳିତ ।

ସିଏଜିଏ ଡିପିସି ଆକ୍ଟର ଧାରା 19 କିମ୍ବା 20 ଅନୁଯାୟୀ, ଅଡିଟ୍ ପରିସର ଅଧିନରେ ଆସୁଥିବା ସ୍ୱୟଂଶାସିତ ସଂସ୍ଥାଗୁଡ଼ିକ ପ୍ରତିବର୍ଷ 30 ଜୁନ୍ ପୂର୍ବରୁ ଅଡିଟର ବାର୍ଷିକ ହିସାବ ଦାଖଲ କରିବା ଆବଶ୍ୟକ । 17 ଟି ସ୍ୱୟଂଶାସିତ ସଂସ୍ଥା ସମୟରେ, ଯାହାକି ସିଏଜିଏ ବାର୍ଷିକ ହିସାବ ପ୍ରଦାନ କରିବାକୁ ଥିଲା, ଯାହା ଦାଖଲରେ ବିଳମ୍ବ ହୋଇଥିଲା ତାହା ପରିଶିଷ୍ଟ 4.8 ରେ ଦର୍ଶାଯାଇଛି ।

ଏହି 17 ଟି ସଂସ୍ଥା/ କର୍ତ୍ତୃପକ୍ଷଙ୍କ ମଧ୍ୟରୁ ଆଠଟି ସଂସ୍ଥା /କର୍ତ୍ତୃପକ୍ଷ ଯଥା-ଓଡ଼ିଶା ରାଜ୍ୟ ଗୋଦାନ ଗୃହ ନିଗମ, ଓଡ଼ିଶା କୋଠାଘର ଏବଂ ଅନ୍ୟାନ୍ୟ ନିର୍ମାଣ ଶ୍ରମିକ କଲ୍ୟାଣ ବୋର୍ଡ, ଓଡ଼ିଶା ରାଜ୍ୟ ଆର୍ଥିକ ନିଗମ, ଓଡ଼ିଶା କ୍ଷୁଦ୍ର ଶିଳ୍ପ ନିଗମ ଲିମିଟେଡ୍, ଓଡ଼ିଶା ରାଜ୍ୟ ସଡ଼କ ପରିବହନ ନିଗମ, ଓଡ଼ିଶା ରାଜ୍ୟ ଆଇନ ସେବା ପ୍ରାଧିକରଣ, କ୍ଷତିପୂରଣ ବନ ବିଭାଗ ପାଣ୍ଠି ପରିଚାଳନା ଏବଂ ଯୋଜନା ପ୍ରାଧିକରଣ (ସିଏଏମ୍ପିଏ) ଏବଂ ଓଡ଼ିଶା ବିଦ୍ୟୁତ୍ ନିୟାମକ ଆୟୋଗ, ଆର୍ଥିକ ବର୍ଷ 2014-15 ରୁ 2022-23 ପାଇଁ ଆର୍ଥିକ ଅଡିଟ୍ ପାଇଁ ସେମାନଙ୍କ ହିସାବ ଦାଖଲ କଲେ ।

2022-23 ବର୍ଷରେ ଅବଶିଷ୍ଟ ବିକାଶ କର୍ତ୍ତୃପକ୍ଷଙ୍କ ପାଇଁ ବାର୍ଷିକ ଖାତା ସେପ୍ଟେମ୍ବର 2023 ସୁଦ୍ଧା ପ୍ରାପ୍ତ ହେଲା ନାହିଁ । ଏହି ସଂସ୍ଥା/ କର୍ତ୍ତୃପକ୍ଷଙ୍କ ଆକାରଣ ଦଶ ବର୍ଷରୁ ଅଧିକ ସମୟ ବକେୟା ରହିଥିଲା । ବାର୍ଷିକ ଆକାରଣ ଗୁଡ଼ିକର ଅନୁପସ୍ଥିତିରେ, ଏହି ସଂସ୍ଥା/ କର୍ତ୍ତୃପକ୍ଷଙ୍କୁ ଦିଆଯାଇଥିବା ଅନୁଦାନ ଏବଂ ରଣର ହିସାବ/ ବ୍ୟବହାର ଅଡିଟ୍ରେ ଯାଞ୍ଚ ହୋଇପାରିଲା ନାହିଁ ।

ରାଜ୍ୟ ସରକାର ଦର୍ଶାଇଲେ (ଡିସେମ୍ବର 2023) ଯେ, ଆର୍ଥିକ ଅଡିଟ୍ ଏବଂ ପ୍ରମାଣପତ୍ର ପାଇଁ ଓଡ଼ିଶାର ପ୍ରଧାନ ମହାଲେଖାକାର (ଅଡିଟ୍-I) କୁ ତୁରନ୍ତ ସେମାନଙ୍କ ଆକାରଣ ଦାଖଲ ପାଇଁ ସମସ୍ତ ପ୍ରଶାସନିକ ବିବାଗ ସହିତ ଏହି ମାମଲା ପୂର୍ବରୁ ନିଆଯାଇଥିଲା ।

4.12 ସଂସ୍ଥା ଏବଂ କର୍ତ୍ତୃପକ୍ଷଙ୍କୁ ଦିଆଯାଇଥିବା ଅନୁଦାନ/ ରଣର ସବିଶେଷ ବିବରଣୀ ଦାଖଲ ନ ହେବା

ଭାରତର ମହାଲେଖାକାର ନିୟନ୍ତ୍ରକ ଓ ମହାସମାକ୍ଷକଙ୍କ (କର୍ତ୍ତବ୍ୟ, କ୍ଷମତା ଏବଂ ସେବ ସର୍ଭାବଳୀ 1971) ଅଧିନିୟମ ଧାରା 14 ଏବଂ 15 ଅନୁଯାୟୀ ଅଡିଟ୍ ଆକ୍ଟ୍ସ କରୁଥିବା ଅନୁଷ୍ଠାନ/ ସଂଗଠନଗୁଡ଼ିକୁ ଚିହ୍ନଟ କରିବା ପାଇଁ ସରକାର/ ଏକ୍ସଡି ଗୁଡ଼ିକ ପ୍ରତିବର୍ଷ ଅଡିଟର ପ୍ରଦାନ କରିବା ଆବଶ୍ୟକ :

- ବିଭିନ୍ନ ଅନୁଷ୍ଠାନକୁ ଦିଆଯାଇଥିବା ଆର୍ଥିକ ସହାୟତା ବିଷୟରେ ବିସ୍ତୃତ ସୂଚନା,
- ଯେଉଁ ଉଦ୍ଦେଶ୍ୟ ପାଇଁ ସହାୟତା ଦିଆଯାଏ ଏବଂ
- ସଂସ୍ଥାଗୁଡ଼ିକର ମୋଟ ଖର୍ଚ୍ଚ

ପୁନଶ୍ଚ, ସରକାର ଏବଂ ବିଭାଗୀୟ ମୁଖ୍ୟ, ଯେଉଁମାନେ ସଂସ୍ଥା କିମ୍ବା କର୍ତ୍ତୃପକ୍ଷଙ୍କୁ ଅନୁଦାନ ଏବଂ/ କିମ୍ବା ରଣ ମଞ୍ଜୁର କରନ୍ତି, ସେମାନେ ଯେଉଁ ସଂସ୍ଥାମାନଙ୍କୁ ପୂର୍ବ ବର୍ଷରେ 10 ଲକ୍ଷ ଟଙ୍କା କିମ୍ବା ତା’ଠାରୁ ଅଧିକ ଅନୁଦାନ ଏବଂ / କିମ୍ବା ରଣ ପ୍ରଦାନ କରିଥିଲେ, ତାହାର ବିବରଣୀ ଯଥା-(କ) ସହାୟତା ପରିମାଣ (ଖ) କେଉଁ ଉଦ୍ଦେଶ୍ୟରେ ସହାୟତା ମଞ୍ଜୁର କରାଯାଇଥିଲା ଏବଂ (ଗ) ସଂସ୍ଥା କିମ୍ବା ପ୍ରାଧିକରଣର ମୋଟ ଖର୍ଚ୍ଚ, ପ୍ରତିବର୍ଷ କୁଲାଇ ଶେଷ ସୁଦ୍ଧା ଅଡିଟର ପ୍ରଦାନ କରିବେ ।

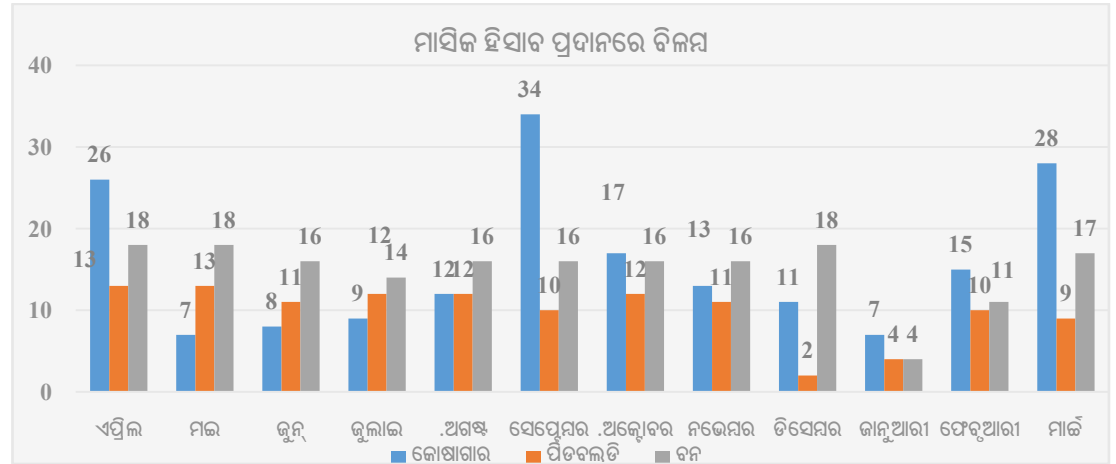
44 ଟି ବିଭାଗ ମଧ୍ୟରୁ କେବଳ 27 ଟି ବିଭାଗ 2022-23 ବର୍ଷରେ ବିଭିନ୍ନ ସଂସ୍ଥା ଓ ଜର୍ଜୁପକ୍ଷକୁ ଦିଆଯାଇଥିବା ଅନୁଦାନ ସହାୟତା ବିଷୟରେ ସବିଶେଷ ତଥ୍ୟ ପ୍ରଦାନ କରିଥିଲେ । ଅବଶିଷ୍ଟ 17 ଟି ବିଭାଗ¹ର ଏହିପରି ସୂଚନା ଅନୁପସ୍ଥିତିରେ ବିଧାନସଭା/ ସରକାରଙ୍କୁ ସେମାନଙ୍କ ଦ୍ୱାରା ଅନୁମୋଦିତ/ ପ୍ରଦତ୍ତ ଅନୁଦାନଗୁଡ଼ିକ କିପରି ବ୍ୟବହାର କରାଯାଇଥିଲା ସେ ସମ୍ବନ୍ଧରେ ଯୁକ୍ତିଯୁକ୍ତ ତଥ୍ୟ ପ୍ରଦାନ କରିପାରି ନଥିଲେ । ଏହା ସରକାରୀ ଖର୍ଚ୍ଚ ବ୍ୟବସ୍ଥା ଉପରେ ଆଇନଗତ ନିୟନ୍ତ୍ରଣର ଗୁଣକୁ ହ୍ରାସ କରିଥାଏ ।

ଅନ୍ୟାନ୍ୟ ପ୍ରସଙ୍ଗ

4.13 ଆକାଉଣ୍ଟର ସମସ୍ତାନ୍ତରଣ ଓ ଏବଂ ଗୁଣବତ୍ତା

ରିଜର୍ଭ ବ୍ୟାଙ୍କର ପରାମର୍ଶ ବ୍ୟତୀତ ଜିଲ୍ଲା କୋଷାଗାର, ଉପ-କୋଷାଗାର, ସାଇବର କୋଷାଗାର, ସାଧାରଣ କାର୍ଯ୍ୟ ବିଭାଗ ଦ୍ୱାରା ପ୍ରଦତ୍ତ ପ୍ରାରମ୍ଭିକ ଆକାଉଣ୍ଟରୁ ମହାଲେଖାକାର (ଲେଖା ଓ ହଜ୍ଜଦାରୀ) କି ଦ୍ୱାରା ରାଜ୍ୟ ସରକାରଙ୍କ ଆକାଉଣ୍ଟଗୁଡ଼ିକ ସଂକଳିତ ହୁଏ । 2022-23 ଆର୍ଥିକ ବର୍ଷରେ କୋଷାଗାର ଦ୍ୱାରା 7 ରୁ 34 ଦିନ ପର୍ଯ୍ୟନ୍ତ, ଲୋକ ନିର୍ମାଣ ବିଭାଗ ଦ୍ୱାରା 2 ରୁ 13 ଦିନ ଏବଂ ବନ ବିଭାଗ ଦ୍ୱାରା 4 ରୁ 18 ଦିନ ପର୍ଯ୍ୟନ୍ତ ମାସିକ ଆକାଉଣ୍ଟସ ପ୍ରଦାନରେ ବିଳମ୍ବ ହୋଇଥିଲା । ମାସିକ ସିଭିଲ୍ ଆକାଉଣ୍ଟ ଦାଖଲ ସମୟରେ ବିଳମ୍ବର ବିବରଣୀ(ଦିନରେ), **ରେଖାଚିତ୍ର 4.8** ରେ ଦର୍ଶାଯାଇଛି ।

ରେଖାଚିତ୍ର 4.8: ଶ୍ରେଣିଭେଦ, ପବ୍ଲିକ ଓ ପ୍ରାଇଭେଟ ଏବଂ ବନ ବିଭାଗ ଦ୍ୱାରା ମାସିକ ଆକାଉଣ୍ଟ ପ୍ରଦାନରେ ବିଳମ୍ବ (ଦିନରେ)



ଉତ୍ସ: ପ୍ରଧାନ ମହାଲେଖାକାର (ଲେଖା ଓ ହଜ୍ଜଦାରୀ), ଓଡ଼ିଶାଙ୍କ କାର୍ଯ୍ୟାଳୟର ନଥି

4.14 ଆମ୍ବାର୍, କ୍ଷତି, ଚୋରୀ ଇତ୍ୟାଦି

ଓଡ଼ିଶା ଆମ୍ବାର୍ ଭାଗ I (ନିୟମ 19), ଅନୁଯାୟୀ, ଯେଉଁଠାରେ ଟଙ୍କା, ବିଭାଗୀୟ ରାଜସ୍ୱ, ଷ୍ଟୋର କିମ୍ବା ଅନ୍ୟାନ୍ୟ ସମ୍ପତ୍ତିର ନଷ୍ଟ 500 ଟଙ୍କା କିମ୍ବା ଅଧିକ, ସରକାରୀ ଅଧିକାରୀମାନେ ତୁରନ୍ତ ଉଚ୍ଚ ପଦାଧିକାରୀ ତଥା ମହାଲେଖାକାର, ଓଡ଼ିଶାଙ୍କୁ ଅବଗତ କରିବାକୁ କ୍ଷମତା ଦିଆଯାଇଛି । ଅଧିକତ୍ତ୍ୱ, ସେହି ବହିର ନିୟମ 2.34 ଅନୁଯାୟୀ, ଚୋଷରଫ୍ ଏବଂ କ୍ଷତିର ମାମଲା ମହାଲେଖାକାର (ଲେଖା ଏବଂ ହଜ୍ଜଦାରୀ) କୁ ଅବଗତ କରାଯିବା ଆବଶ୍ୟକ ।

31 ମାର୍ଚ୍ଚ 2023 ସୁଦ୍ଧା, 18.45 କୋଟି ଟଙ୍କା ସହିତ ଜଡ଼ତ ଅପବ୍ୟବହାର, କ୍ଷତି, ଚୋରୀ ଇତ୍ୟାଦି 711 ମାମଲା ସମାଧାନ ପାଇଁ ବିଚାରାଧୀନ ଥିଲା । ବିଚାରାଧୀନ ମାମଲାଗୁଡ଼ିକର ବିଭାଗ-ଅନୁଯାୟୀ ଟ୍ରେଣ୍ଡ୍ ଅଫ୍ ପରିଶିଷ୍ଟ 4.9 ରେ ବିସ୍ତୃତ ଭାବରେ ଦର୍ଶାଯାଇଛି ।

¹ ଅର୍ଥ, ଓଡ଼ିଶା ବିଧାନ ସଭା, ବିଦ୍ୟାଳୟ ଓ ଗଣଶିକ୍ଷା, ସାମ୍ବଲ୍ ଓ ପରିବାର କଲ୍ୟାଣ; ପଞ୍ଚାୟତି ରାଜ ଏବଂ ପାନାୟ ଜଳ, ଜନ ଅଭିଯୋଗ ଓ ଯେନ୍ସନ୍ ପ୍ରଶାସନ; ଗ୍ରାମ୍ୟ ଉନ୍ନୟନ, ମହିଳା ଏବଂ ଶିଶୁ ବିକାଶ ଏବଂ ମିଶନ ଶକ୍ତି, ବୈଦ୍ୟୁତିକ ଓ ସୂଚନା ପ୍ରଯୁକ୍ତି; ସାମାଜିକ ନିରାପତ୍ତା ଏବଂ ଭିନ୍ନସମ୍ପର୍କ ସମ୍ପର୍କିତ ବିଭାଗ ଏବଂ ବିପର୍ଯ୍ୟୟ ପରିଚାଳନା ଓ ଓଡ଼ିଶା ଭାଷା ସାହିତ୍ୟ ଓ ସଂସ୍କୃତି ।

ବିଚାରାଧୀନ ମାମଲାଗୁଡ଼ିକର ବୟସ ଅନୁଯାୟୀ ପାର୍ଶ୍ୱଚିତ୍ର ଏବଂ ପ୍ରତ୍ୟେକ ବର୍ଗର ବିଚାରାଧୀନ ମାମଲା ସଂଖ୍ୟା-ଚୋରା ଏବଂ ଅପବ୍ୟବହାର/ ସରକାରୀ ସାମଗ୍ରୀର କ୍ଷତି ସାରଣୀ 4.9 ରେ ସଂକ୍ଷିପ୍ତ ହୋଇଛି ।

ସାରଣୀ 4.9: ଅପବ୍ୟବହାର, କ୍ଷତି, ଚୋଷରତ୍ନ ଇତ୍ୟାଦିର ବୟସ ଅନୁଯାୟୀ ପାର୍ଶ୍ୱଚିତ୍ର

(ଟଙ୍କା କୋଟିରେ)

ବିଚାରାଧୀନ ମାମଲାଗୁଡ଼ିକର ବୟସ ଅନୁଯାୟୀ ପାର୍ଶ୍ୱଚିତ୍ର			ବିଚାରାଧୀନ ମାମଲାଗୁଡ଼ିକର ପ୍ରକୃତି		
ବର୍ଷ ମଧ୍ୟରେ ପରିସର	ମାମଲା ସଂଖ୍ୟା	ଜଡ଼ିତ ପରିମାଣ	ପ୍ରକାର	ମାମଲା ସଂଖ୍ୟା	ଜଡ଼ିତ ପରିମାଣ
5 ପର୍ଯ୍ୟନ୍ତ	38	3.88	ଚୋରି	389	4.00
5-10	7	0.21	ଚୋଷରତ୍ନ	322	14.45
10-15	50	2.61	ମୋଟ	711	18.45
15-20	159	3.33			
20-25	189	3.54			
25 ରୁ ଅଧିକ	268	4.88			
ମୋଟ	711	18.45			

ଉତ୍ସ: ଓଡ଼ିଶା ସରକାରଙ୍କ ସଂପୃକ୍ତ ବିଭାଗ ଦ୍ୱାରା ପ୍ରଦତ୍ତ ସୂଚନା

ମୋଟ ମାମଲା ମଧ୍ୟରୁ 389 ଟି ମାମଲା, 4 କୋଟି ଟଙ୍କା, ସରକାରୀ ଟଙ୍କା/ ଷ୍ଟୋର ଚୋରି ସହ ଜଡ଼ିତ ଥିଲା । ଏହା ମଧ୍ୟ ଲକ୍ଷ୍ୟ କରାଯାଇଛି ଯେ ସରକାରୀ ସାମଗ୍ରୀ ଚୋରି/ ଅପବ୍ୟବହାର/ନଷ୍ଟ ହେବାର ମୋଟ 711 ମାମଲା ମଧ୍ୟରୁ 673 ଟି ମାମଲା (14.57 କୋଟି ଟଙ୍କା) ପାଞ୍ଚ ବର୍ଷରୁ ଅଧିକ ପୁରୁଣା ।

ରାଜ୍ୟ ସରକାର ବ୍ୟକ୍ତ କଲେ (ଡିସେମ୍ବର 2023) ଯେ ସମ୍ପୃକ୍ତ ଅଧିକାରୀଙ୍କ ବିରୋଧରେ ଶୃଙ୍ଖଳାଗତ କାର୍ଯ୍ୟାନୁଷ୍ଠାନ ଏବଂ ଅପରାଧକୁ କାର୍ଯ୍ୟାନୁଷ୍ଠାନ ଆରମ୍ଭ କରିବାକୁ ସମ୍ପୃକ୍ତ ପ୍ରଶାସନିକ ବିଭାଗକୁ ନିର୍ଦ୍ଦେଶ ଦିଆଯିବ ।

4.15 ରାଜ୍ୟ ଆର୍ଥିକ ଅଡିଟ୍ ରିପୋର୍ଟ ଉପରେ କାର୍ଯ୍ୟ ଅନୁସରଣ

ପ୍ରତ୍ୟେକ ରାଜ୍ୟରେ, ପବ୍ଲିକ୍ ଆକାଉଣ୍ଟସ୍ କମିଟି(ପିଏସି)/ ଅର୍ଥ ବିଭାଗ ବିଧାନସଭାରେ ସଂପୃକ୍ତ ରିପୋର୍ଟଗୁଡ଼ିକ ସ୍ଥାନିତ ହେବାର ଏକ ମାସ ମଧ୍ୟରେ ଅଡିଟ୍ ରିପୋର୍ଟରେ ଦର୍ଶାଯାଇଥିବା ଅନୁଚ୍ଛେଦଗୁଡ଼ିକ ବିଷୟରେ ସମ୍ପୃକ୍ତ ବିଭାଗକଙ୍କ ଠାରୁ ଏକ ନିଜମ ଆଧାରରେ ସ୍ପଷ୍ଟୀକଣ ନୋଟ(ଇଏ) ପ୍ରଦାନ କରିବାକୁ ଆବଶ୍ୟକ କରେ । ରିପୋର୍ଟଗୁଡ଼ିକର ଟିନିମାସ ମଧ୍ୟରେ ଲାଭନ୍ ବିଭାଗ ଗୁଡ଼ିକ କ୍ରିୟା ନିଆଯାଇଥିବା ଟିକ୍ସଟା (ଏଟିଏନ୍ଏସ୍) ମହାଲେଖାକାର (ଡେଡିଂ ଏବଂ ପିଏସିକୁ ଅଗ୍ରାମ ପ୍ରେରଣ) କୁ ପ୍ରଦାନ କରିବା ଆବଶ୍ୟକ ।

ଆର୍ଥିକ ବର୍ଷ 2022-23 ରେ 05 ନଭେମ୍ବର 2022 ରେ ଅଡିଟ୍ ଅନୁଚ୍ଛେଦର ବିଚାରାଧୀନ ସ୍ଥିତି ଏବଂ ସେମାନଙ୍କ ସମାଧାନ ପାଇଁ ବାର୍ଷିକ କାର୍ଯ୍ୟ ଯୋଜନା ଉପରେ ଆଲୋଚନା କେବଳ ଗୋଟିଏ ପିଏସି ବୈଠକ ଅନୁଷ୍ଠିତ ହୋଇଥିଲା । ମାର୍ଚ୍ଚ 2023 ସୁଦ୍ଧା ଆର୍ଥିକ ବର୍ଷ 2008-09 ରୁ 2020-22 ସମୟର ରାଜ୍ୟ ଆର୍ଥିକ ସ୍ଥିତିର ପ୍ରତିବେଦନ (ଏସ୍ଏଫ୍ଏଆର୍) ଗୁଡ଼ିକ ସହିତ ଜଡ଼ିତ 361 ଅନୁଚ୍ଛେଦ, ଆଲୋଚନା ପାଇଁ ବିଚାରାଧୀନ ଥିଲା । ଏପର୍ଯ୍ୟନ୍ତ 2016-17, 2018-19, 2019-20, 2020-21 ଏବଂ 2021-22 ବର୍ଷ ପାଇଁ ରାଜ୍ୟ ଆର୍ଥିକ ସ୍ଥିତିର ପ୍ରତିବେଦନ (ଏସ୍ଏଫ୍ଏଆର୍) ଗୁଡ଼ିକର ଅନୁଚ୍ଛେଦ, ମାନ୍ୟବର ପିଏସି ଦ୍ୱାରା ଆଲୋଚନା ପାଇଁ ନିଆଯାଇଥିଲା ।

4.16 ଉପସଂହାର

20,696.39 କୋଟି ଟଙ୍କା (19,241 ଯୁସି ବିଲ୍)ର ବିନିଯୋଗ ପ୍ରମାଣ ପତ୍ର ବକେୟା ଥିଲା, ଯାହାକି ପ୍ରଶାସନିକ ବିଭାଗର ଆଭ୍ୟନ୍ତରୀଣ ନିୟନ୍ତ୍ରଣର ଅଭାବ ଏବଂ ପୂର୍ବ ଅନୁଦାନର ଉପଯୁକ୍ତ ଉପଯୋଗ ନକରି ସରକାରଙ୍କ ତରଫରୁ ନୂତନ ଅନୁଦାନ ବ୍ୟୟନ କରିବାର ପ୍ରବୃତ୍ତି ଦର୍ଶାଇଥିଲା । ସେହିଭଳି 107.57 କୋଟି ଟଙ୍କା (1,382 ଡିସି ବିଲ୍)ପରିମାଣର ବିସ୍ତୃତ ଆକସ୍ମିକ (ଡିସି) ବିଲ୍ ମଧ୍ୟ ଅପେକ୍ଷା କରାଯାଇଥିଲା । 2022-23 ଆର୍ଥିକ ବର୍ଷ ପାଇଁ ରାଜ୍ୟ ସରକାରଙ୍କ ନଗଦ

ଅବଶେଷରେ 0.10 କୋଟି ଟଙ୍କା(କ୍ରେଡିଟ୍)ର ଏକ ଅସଙ୍ଗତ ପାର୍ଥକ୍ୟ ଥିଲା । 40 ଟି ବିଭାଗର ଡିଭିଜନର ବ୍ୟାଙ୍କ ଆକାଉଣ୍ଟରେ 2,307.07 କୋଟି ଟଙ୍କା ରହିଥିଲା ।

17 ସମ୍ବନ୍ଧାସିତ ସଂସ୍ଥା ବନ୍ଧୁ ସମୟ ପାଇଁ ସେମାନଙ୍କର ଅତିମ ଆକାଉଣ୍ଟ ଦାଖଲ କରିନଥିଲେ । ଫଳସ୍ଵରୂପ, ସେମାନଙ୍କର ଆର୍ଥିକ ସ୍ଥିତିର ମୂଲ୍ୟାଙ୍କନ ହୋଇପାରିଲା ନାହିଁ ଏବଂ ସରକାରଙ୍କ ବିନିଯୋଗର ଫଳାଫଳ ରାଜ୍ୟ ବିଧାନସଭା ପରିସର ବାହାରେ ରହିଲା ।

ଅଧିକତ୍ରୁ, ଚୋରି, ଅପବ୍ୟବହାର, ସରକାରୀ ସାମଗ୍ରୀର କ୍ଷତି ଏବଂ ତୋଷରପାତ (ପରିମାଣ 18.45 କୋଟି ଟଙ୍କା) ମାମଲାରେ 711 ମାମଲାରେ ବିଭାଗୀୟ କାର୍ଯ୍ୟ ଦୀର୍ଘ ସମୟ ଧରି ବିଚାରାଧୀନ ରହିଥିଲା ।

4.17 ସୁପାରିଶ

1. ନିର୍ଦ୍ଦିଷ୍ଟ ଉଦ୍ଦେଶ୍ୟରେ ପ୍ରକାଶିତ ଅନୁଦାନ ସମ୍ପର୍କରେ ବିଭାଗଗୁଡ଼ିକ ଦ୍ଵାରା ବିନିଯୋଗ ପ୍ରମାଣପତ୍ର ଗୁଡ଼ିକ ଠିକ୍ ସମୟରେ ଦାଖଲ କରିବା ନିଶ୍ଚିତ କରିବା ଉଚିତ୍ ।
2. ନିୟମ ଅନୁଯାୟୀ ଆବଶ୍ୟକତା ଅନୁଯାୟୀ ନିର୍ଦ୍ଧାରିତ ସମୟ ମଧ୍ୟରେ ବିସ୍ତୃତ ଆକସ୍ମିକ ବିଲ୍ ସଂଶୋଧନ ନିଶ୍ଚିତ କରିବାକୁ ସରକାର ନିଶ୍ଚିତ କରିବା ଉଚିତ୍ ।
3. ଆର୍ଥିକ ସ୍ଥିତିକୁ ଆକଳନ କରିବା ପାଇଁ ସମ୍ବନ୍ଧାସିତ ସଂସ୍ଥା ତଥା ବିଭାଗୀୟ କାର୍ଯ୍ୟକଳାପ ଦ୍ଵାରା ବାର୍ଷିକ ହିସାବ ସଂକଳନ ଏବଂ ଦଖଲ ପ୍ରକ୍ରିୟାକୁ ତ୍ଵରାନ୍ୱିତ କରିବାକୁ ଅର୍ଥ ବିଭାଗ ଏକ ବ୍ୟବସ୍ଥା କରିବା ଉଚିତ୍ ।
4. ଅପବ୍ୟବହାର, କ୍ଷତି, ଚୋରି ଇତ୍ୟାଦି କ୍ଷେତ୍ରରେ ଉପଯୁକ୍ତ କାର୍ଯ୍ୟାନୁଷ୍ଠାନ ଗ୍ରହଣ କରିବା ଏବଂ ଏହାର ଆଭ୍ୟନ୍ତରଣ ନିୟନ୍ତ୍ରଣ ବ୍ୟବସ୍ଥାକୁ ମଜବୁତ୍ କରିବା ପାଇଁ ସରକାର ଏକ ସମୟ ସାମାଜିକ ପ୍ରସ୍ତୁତ କରିବାକୁ ବିଚାର କରିପାରନ୍ତି ।

ଅଧ୍ୟାୟ V

ରାଜ୍ୟ ସରକାରୀ ଉଦ୍ୟୋଗ

ରାଜ୍ୟ ସରକାରୀ ଉଦ୍ୟୋଗଗୁଡ଼ିକର ଆର୍ଥିକ ପ୍ରଦର୍ଶନର ସାରାଂଶ

5.1 ଉପକ୍ରମ

ଏହି ପ୍ରତିବେଦନ ସରକାରୀ କମ୍ପାନୀ, ବୈଧାନିକ ନିଗମ ଏବଂ ସରକାର ନିୟନ୍ତ୍ରିତ ଅନ୍ୟ କମ୍ପାନୀଗୁଡ଼ିକର ଆର୍ଥିକ କାର୍ଯ୍ୟଦକ୍ଷତାର ସାରାଂଶ ଉପସ୍ଥାପନ କରେ। ପ୍ରତିବେଦନରେ, ରାଜ୍ୟ ସରକାରୀ ଉଦ୍ୟୋଗ (ଏସ୍‌ପିଏସ୍‌ଇ) ଶବ୍ଦ ସେହି ସରକାରୀ କମ୍ପାନୀଗୁଡ଼ିକୁ ଅନ୍ତର୍ଭୁକ୍ତ କରେ ଯେଉଁଥିରେ ରାଜ୍ୟ ସରକାରଙ୍କ ପ୍ରତ୍ୟକ୍ଷ ଭାଗିଦାରି 51 ପ୍ରତିଶତ କିମ୍ବା ତତୋଧିକ ଏବଂ ଏହା ସରକାରୀ କମ୍ପାନୀଗୁଡ଼ିକର ଅଧିକାଂଶ ସହାୟକ କମ୍ପାନୀ ଅଟେ। ବିଧାନସଭା ଦ୍ୱାରା ପ୍ରଣୀତ ଆଇନ ଦ୍ୱାରା ସ୍ଥାପିତ ବୈଧାନିକ ନିଗମ ତଥା ରାଜ୍ୟ ସରକାରଙ୍କ ଦ୍ୱାରା ପ୍ରତ୍ୟକ୍ଷ କିମ୍ବା ପରୋକ୍ଷ ଭାବରେ ମାଲିକାନା କିମ୍ବା ନିୟନ୍ତ୍ରିତ ଅନ୍ୟ କମ୍ପାନୀଗୁଡ଼ିକ ମଧ୍ୟ ଏସ୍‌ପିଏସ୍‌ଇ ଭାବରେ ବର୍ଗୀକୃତ ହୋଇଛନ୍ତି ।

ଏକ ସରକାରୀ କମ୍ପାନୀ, କମ୍ପାନୀ ଅଧିନିୟମ, 2013ର ଧାରା 2(45) ରେ ବ୍ୟାଖ୍ୟା କରାଯାଇଛି ଯେ କୌଣସି କମ୍ପାନୀରେ ସମାଦର ପୁଞ୍ଜିର ଅନ୍ୟତମ 51 ପ୍ରତିଶତ ଯଦି କେହି ସରକାରଙ୍କ ଦ୍ୱାରା ନିୟନ୍ତ୍ରିତ ରାଜ୍ୟ ସରକାର/ ସରକାରମାନଙ୍କ ଦ୍ୱାରା ବା କିଛି ଅଂଶ କେହି ସରକାରଙ୍କ ଦ୍ୱାରା ଏବଂ କିଛି ଅଂଶ ଗୋଟିଏ କିମ୍ବା ଅଧିକ ରାଜ୍ୟ ସରକାରମାନଙ୍କ ଦ୍ୱାରା ନିବେଶିତ ହୋଇଥାଏ, ତେବେ ସେହି କମ୍ପାନୀକୁ ସରକାରୀ କମ୍ପାନୀ କୁହାଯାଏ ଏବଂ ଏହି କମ୍ପାନୀଗୁଡ଼ିକର ଅଧିକାଂଶ ସହାୟକ କମ୍ପାନୀ ମଧ୍ୟ ସରକାରୀ କମ୍ପାନୀ ଅଟେ।

ଏହା ବ୍ୟତୀତ, ଅନ୍ୟ କୌଣସି କମ୍ପାନୀର ମାଲିକାନା କିମ୍ବା ନିୟନ୍ତ୍ରିତ ଯଦି ପ୍ରତ୍ୟକ୍ଷ କିମ୍ବା ପରୋକ୍ଷ ଭାବରେ କେହି ସରକାର କିମ୍ବା କୌଣସି ରାଜ୍ୟ ସରକାର/ ସରକାରମାନଙ୍କ କିମ୍ବା ଆଂଶିକକେହି ସରକାର ଏବଂ ଆଂଶିକ ଗୋଟିଏ କିମ୍ବା ଅଧିକ ରାଜ୍ୟ ସରକାରମାନଙ୍କ ନିକଟରେ ଥାଏ, ଏହି ପ୍ରତିବେଦନରେ ସେଗୁଡ଼ିକୁ ସରକାର ନିୟନ୍ତ୍ରିତ ଅନ୍ୟ କମ୍ପାନୀ ଭାବରେ ଉଲ୍ଲେଖ କରାଯାଇଛି ।

5.1.1 ସମୀକ୍ଷା ଆବେଶ

ସରକାରୀ କମ୍ପାନୀ ଗୁଡ଼ିକ ଏବଂ ସରକାର ନିୟନ୍ତ୍ରିତ ଅନ୍ୟ କମ୍ପାନୀ ଗୁଡ଼ିକର ସମୀକ୍ଷା ସିଏଜିଙ୍କ ଅଧିକାଂଶ ବ୍ୟବସ୍ଥା ଅନୁଯାୟୀ କମ୍ପାନୀ ଅଧିନିୟମ 2013 ର ଧାରା 143(5)ରୁ 143(7), ସିଏଜିଙ୍କ (କର୍ତ୍ତବ୍ୟ, କ୍ଷମତା ଏବଂ ସେବାସର୍ତ୍ତ) ଅଧିନିୟମ 1971 ସହ ଜଡ଼ିତ ଧାରା 19 ଏବଂ ସେଥିରେ ପ୍ରସ୍ତୁତ ନିୟମାବଳୀ ଦ୍ୱାରା ପରିଚାଳିତ ହୁଏ। କମ୍ପାନୀ ଅଧିନିୟମ, 2013 ଅନୁଯାୟୀ, ସିଏଜି ଋଚାର୍ଡ୍ ଆକାଉଣ୍ଟାଣ୍ଟମାନଙ୍କୁ କମ୍ପାନୀ ଗୁଡ଼ିକ ପାଇଁ ବୈଧାନିକ ସମୀକ୍ଷକ ଭାବରେ ନିଯୁକ୍ତ କରନ୍ତି ଏବଂ ହିସାବଗୁଡ଼ିକ କିପରି ସମୀକ୍ଷା କରାଯିବ ସେ ସମନ୍ଧରେ ନିର୍ଦ୍ଦେଶ ଦେଇଥାନ୍ତି । ଏଥିସହିତ ଏକ ଅନୁପୂରକ ସମୀକ୍ଷା କରିବାକୁ ସିଏଜିଙ୍କର ଅଧିକାର ଅଛି । କେତେକ ବୈଧାନିକ ନିଗମଗୁଡ଼ିକୁ ନିୟନ୍ତ୍ରିତ କରୁଥିବା ସେମାନଙ୍କ ନିୟମଗୁଡ଼ିକ କେବଳ ସିଏଜିଙ୍କ ଦ୍ୱାରା ସମୀକ୍ଷା ହେବା ଆବଶ୍ୟକ କରନ୍ତି ।

5.1.2 ଏସ୍‌ପିଏସ୍‌ଇ ଗୁଡ଼ିକର ସଂଖ୍ୟା

31 ମାର୍ଚ୍ଚ 2023 ସୁଦ୍ଧା ସିଏଜିଏସ୍‌ଇ ସମାକ୍ଷା ଅଧୀନରେ 76¹ଟି ଏସ୍‌ପିଏସ୍‌ଇ ଥିଲା ଯାହା ପରିଶିଷ୍ଟ 5.1 ରେ ଦର୍ଶାଯାଇଅଛି । ଏଥି ମଧ୍ୟରେ 58 ଟି ସରକାରୀ କମ୍ପାନୀ, ତିନୋଟି ବୈଧାନିକ ନିଗମ ଏବଂ 15ଟି ସରକାର ନିୟନ୍ତ୍ରିତ ଅନ୍ୟ କମ୍ପାନୀ ଅନ୍ତର୍ଭୁକ୍ତ । ଏହି 58 ଟି ସରକାରୀ କମ୍ପାନୀ ମଧ୍ୟରୁ ସାତଟି ଶକ୍ତି କ୍ଷେତ୍ରର କମ୍ପାନୀ ଏବଂ 51 ଟି ଅଣ-ଶକ୍ତି କ୍ଷେତ୍ରର କମ୍ପାନୀ ଥିଲା । 51ଟି ଅଣ ଶକ୍ତି କ୍ଷେତ୍ରର କମ୍ପାନୀ ମଧ୍ୟରୁ 24ଟି ଅଣ କାର୍ଯ୍ୟକ୍ଷମ ଥିଲା । 15 ଟି ସରକାର ନିୟନ୍ତ୍ରିତ ଅନ୍ୟ କମ୍ପାନୀ ମଧ୍ୟରୁ ଗୋଟିଏ ଶକ୍ତି କ୍ଷେତ୍ରର କମ୍ପାନୀ ଏବଂ 14ଟି ଅଣ-ଶକ୍ତି କ୍ଷେତ୍ରର କମ୍ପାନୀ ଅଟେ । ଏଥିମଧ୍ୟରୁ 41ଟି ଏସ୍‌ପିଏସ୍‌ଇ (27ଟି ସରକାରୀ କମ୍ପାନୀ, ଦୁଇଟି ବୈଧାନିକ ନିଗମ ଏବଂ 12ଟି ସରକାର ନିୟନ୍ତ୍ରିତ ଅନ୍ୟ କମ୍ପାନୀ) ର ଆର୍ଥିକ କାର୍ଯ୍ୟକ୍ଷମତାର ଏକ ସାରାଂଶ ଏହି ପ୍ରତିବେଦନରେ ଅନ୍ତର୍ଭୁକ୍ତ ଏବଂ ଏହି ଏସ୍‌ପିଏସ୍‌ଇ ଗୁଡ଼ିକର ପ୍ରକୃତି ସାରଣୀ 5.1 ରେ ସୂଚିତ କରାଯାଇଛି । ଏହି ପ୍ରତିବେଦନରେ 35ଟି ଏସ୍‌ପିଏସ୍‌ଇ (31ଟି ସରକାରୀ କମ୍ପାନୀ, ଗୋଟିଏ ବୈଧାନିକ ନିଗମ ଏବଂ ତିନୋଟି ସରକାର ନିୟନ୍ତ୍ରିତ ଅନ୍ୟ କମ୍ପାନୀ) ଯାହାର ହିସାବ ତିନି ବର୍ଷ କିମ୍ବା ତା’ଠାରୁ ଅଧିକ ବକେୟା ରହିଥିଲା କିମ୍ବା ଅଚଳ/ ସମାପନ ପ୍ରକ୍ରିୟାରେ ଥିଲା, ତାହା ଅନ୍ତର୍ଭୁକ୍ତ କରାଯାଇ ନାହିଁ ।

ସାରଣୀ 5.1: ଏହି ପ୍ରତିବେଦନରେ ଅନ୍ତର୍ଭୁକ୍ତ ଏସ୍‌ପିଏସ୍‌ଇଗୁଡ଼ିକର ଅନ୍ତର୍ଭୁକ୍ତ ଏବଂ ପ୍ରକୃତି

ଏସ୍‌ପିଏସ୍‌ଇର ପ୍ରକାର	ମୋଟ ଏସ୍‌ପିଏସ୍‌ଇ ସଂଖ୍ୟା	ଏହି ପ୍ରତିବେଦନରେ ଅନ୍ତର୍ଭୁକ୍ତ ଏସ୍‌ପିଏସ୍‌ଇଗୁଡ଼ିକର ସଂଖ୍ୟା				ଏହି ପ୍ରତିବେଦନରେ ଅନ୍ତର୍ଭୁକ୍ତ ହୋଇନଥିବା ଏସ୍‌ପିଏସ୍‌ଇଗୁଡ଼ିକର ସଂଖ୍ୟା
		ହିସାବ				
		2022-23	2021-22	2020-21	ମୋଟ	
ସରକାରୀ କମ୍ପାନୀସମୂହ	58	6	17	4	27	31
ବୈଧାନିକ ନିଗମସମୂହ	3	0	1	1	2	1
ମୋଟ କମ୍ପାନୀସମୂହ / ନିଗମସମୂହ	61	6	18	5	29	32
ସରକାର ନିୟନ୍ତ୍ରିତ ଅନ୍ୟ କମ୍ପାନୀସମୂହ	15	1	9	2	12	3
ମୋଟ	76	7	27	7	41	35

(ଉତ୍ସ: ନିର୍ଦ୍ଦିଷ୍ଟ ବର୍ଷଗୁଡ଼ିକରେ ପିଏସ୍‌ୟୁମାନଙ୍କ ଠାରୁ ଗୃହଣ ହୋଇଥିବା ହିସାବ ଆଧାରରେ ସଂକଳିତ)

ସରକାରୀ କମ୍ପାନୀ, ବୈଧାନିକ ନିଗମ ଏବଂ ସରକାର ନିୟନ୍ତ୍ରିତ ଅନ୍ୟ କମ୍ପାନୀଗୁଡ଼ିକ, ଯାହାର ହିସାବ ବକେୟା/ସମାପନ ପ୍ରକ୍ରିୟାରେ ଅଛି, ପରିଶିଷ୍ଟ 5.2 କ ଏବଂ ପରିଶିଷ୍ଟ 5.2 ଖ ରେ ଦର୍ଶାଯାଇଛି । ପିଏସ୍‌ୟୁର ବକେୟା ହିସାବଗୁଡ଼ିକର ବନ୍ୟସ ବିଶ୍ଳେଷଣ ଯେଉଁଗୁଡ଼ିକର ନିର୍ଦ୍ଦିଷ୍ଟ କ୍ଷୟ ହୋଇଯାଇଛି ପରିଶିଷ୍ଟ 5.2 ଗ ରେ ସୂଚିତ କରାଯାଇଛି ।

5.1.3 ମୋଟ ରାଜ୍ୟ ଘରୋଇ ଉତ୍ପାଦରେ ଅବଦାନ

ମୋଟ ରାଜ୍ୟ ଘରୋଇ ଉତ୍ପାଦ ସହିତ ସରକାରୀ କମ୍ପାନୀ ଏବଂ ନିଗମର କାରବାରର ଅନୁପାତ ରାଜ୍ୟ ଅର୍ଥନୀତିରେ ସେମାନଙ୍କର କାର୍ଯ୍ୟକଳାପର ପରିମାଣ ଦର୍ଶାଏ । ଏକାଧିକ ସମୟ ଅବଧିରେ ଅଭିବୃଦ୍ଧି ହାର ମାପିବା ପାଇଁ ଚକ୍ରବୃଦ୍ଧି ବାର୍ଷିକ ଅଭିବୃଦ୍ଧି ହାର (ସିଏଜିଆର୍) ଏକ ଉପଯୋଗୀ ପଦ୍ଧତି । ସାରଣୀ 5.2 ରେ ଆର୍ଥିକ ବର୍ଷ 2020-21 ରୁ 2022-23 ପର୍ଯ୍ୟନ୍ତ ତିନି ବର୍ଷ ପାଇଁ 29ଟି

¹ ଓଡ଼ିଶା ଖଣି ନିଗମ ଲିମିଟେଡ୍ ସହିତ ସେମାନଙ୍କର ମିଶ୍ରଣ ହେତୁ ଗରୋଟି କାର୍ଯ୍ୟକ୍ଷମ ସରକାରୀ କମ୍ପାନୀ ଯଥା, (i) ଓଡ଼ିଶା ଶିଳ୍ପ ଉନ୍ନୟନ ନିଗମ ଲିମିଟେଡ୍(ii) ଇଡକଲ୍ କଲିଙ୍ଗ ଆଇରନ୍ ଥ୍ରାଉଁସ ଲିମିଟେଡ୍(iii) ଇଡକଲ୍ ଫେରୋକ୍ସାଇଡ୍ ଆଣ୍ଡ ଆଲୁମିନା ଲିମିଟେଡ୍ ଏବଂ (iv) ଓଡ଼ିଶା ଖଣିକ ଅନ୍ୱେଷଣ ନିଗମ ଲିମିଟେଡ୍, ଆର୍ଥିକ ବର୍ଷ 2022-23 ରେ ସିଏଜିଏସ୍‌ଇ ସମାକ୍ଷା ଅଧୀନରେ ଆସିନଥିଲେ ଏବଂ ଦୁଇଟି ନିଷ୍ପିନ୍ଧ ସରକାରୀ କମ୍ପାନୀ, ଯଥା ଓଡ଼ିଶା ଇଲେକ୍ଟ୍ରିକାଲ ଉତ୍ପାଦନ କମ୍ପାନୀ ଲିମିଟେଡ୍ ଏବଂ ହିରା ଷ୍ଟିଲ ଏବଂ ଆଲୁମିନା ଲିମିଟେଡ୍ ଯଥାକ୍ରମେ ସମାପନ ପ୍ରକ୍ରିୟା ଏବଂ ବିଲୟ ପ୍ରକ୍ରିୟା ହେତୁ ଆର୍ଥିକ ବର୍ଷ 2022-23ରେ ସିଏଜିଏସ୍‌ଇ ସମାକ୍ଷା ଅଧୀନରେ ଆସିନଥିଲେ ।

ସରକାରୀ ଏସ୍‌ପିଏସ୍‌ଇ, 12ଟି ସରକାର ନିୟନ୍ତ୍ରିତ ଅନ୍ୟ ଏସ୍‌ପିଏସ୍‌ଇ ଏବଂ ଓଡ଼ିଶାର ଜିଏସ୍‌ଡିପିର କାରବାରର ବିବରଣୀ ପ୍ରଦାନ କରାଯାଇଛି ।

ସାରଣୀ 5.2: ଓଡ଼ିଶାର ଜିଏସ୍‌ଡିପି ତଥା ରାଜ୍ୟ ପିଏସ୍‌ଇଗୁଡ଼ିକର କାରବାରର ବିବରଣୀ

(ଟଙ୍କା କୋଟିରେ)

ସବିଶେଷ	2020-21	2021-22	2022-23
କାରବାର	23,876.47	38,169.90	47,685.82
ପୂର୍ବ ବର୍ଷ ତୁଳନାରେ କାରବାରର ଶତକଡ଼ା ପରିବର୍ତ୍ତନ	12.89	59.86	24.93
ବର୍ତ୍ତମାନ ମୂଲ୍ୟରେ ଓଡ଼ିଶାର ଜିଏସ୍‌ଡିପି	5,40,150	6,70,881	7,74,869
ଓଡ଼ିଶାର ଜିଏସ୍‌ଡିପିକୁ କାରବାରର ଶତକଡ଼ା	4.42	5.69	6.15

(ଉତ୍ସ: 20 ଜୁଲାଇ 2023 ସୁଦ୍ଧା କାରବାର ସରକାରୀ କମ୍ପାନୀ ଏବଂ ନଗମଗୁଡ଼ିକର ସର୍ବଶେଷ ହିସାବ ଆଧାରରେ ଦର୍ଶାଯାଇଛି ଏବଂ ମୋଟ ରାଜ୍ୟ ଘରୋଇ ଉତ୍ପାଦ ଉପରେ ଅର୍ଥନୀତି ଏବଂ ପରିସଂଖ୍ୟାନ ନିର୍ଦ୍ଦେଶାଳୟ, ଓଡ଼ିଶାର ପ୍ରକାଶନକୁ ଜିଏସ୍‌ଡିପି ଅଙ୍କ ନିଆଯାଇଛି)

ଆର୍ଥିକ ବର୍ଷ 2022-23 ରେ ଜିଏସ୍‌ଡିପି ଉପରେ ଏସ୍‌ପିଏସ୍‌ଇର କାରବାର 6.15 ପ୍ରତିଶତ ଥିଲା । ଏହି ପରିପ୍ରେକ୍ଷାରେ, ବିଭାଗ-ଓ୍ଵାରା ସ୍ଥିତି ପରିଶିଷ୍ଟ 5.3 ରେ ଦର୍ଶାଯାଇଛି ।

5.1.4 ରାଜ୍ୟ ସରକାରୀ ଉଦ୍ୟୋଗଗୁଡ଼ିକୁ ବଜେଟ୍ ସହାୟତା

ଓଡ଼ିଶା ସରକାର (ଜିଓଓ) ବାର୍ଷିକ ଅଟକଳ ମାଧ୍ୟମରେ ବିଭିନ୍ନ ରୂପରେ ଏସ୍‌ପିଏସ୍‌ଇମାନଙ୍କୁ ଆର୍ଥିକ ସହାୟତା ପ୍ରଦାନ କରିଥାଏ । 2022-23 ରେ 10 ଟି ସରକାରୀ କମ୍ପାନୀ ଏବଂ 01 ସରକାର ନିୟନ୍ତ୍ରିତ ଅନ୍ୟ କମ୍ପାନୀକୁ ଇକ୍ସିଟି, ରଣ, ଅନୁଦାନ/ ସର୍ବସିତି ପାଇଁ ବଜେଟ୍ ବ୍ୟୟ ହୋଇଥିଲା । ଏହି ପରିପ୍ରେକ୍ଷାରେ, ମାର୍ଚ୍ଚ 2023 ସୁଦ୍ଧା ଶେଷ ତିନିବର୍ଷର ସଂକ୍ଷିପ୍ତ ବିବରଣୀ ନିମ୍ନଲିଖିତ ପ୍ରକାରର ଅଟେ:

ସାରଣୀ 5.3: ରାଜ୍ୟ ପିଏସ୍‌ଇଗୁଡ଼ିକୁ ବଜେଟ୍ ସହାୟତା

(ଟଙ୍କା କୋଟିରେ)

ସବିଶେଷ ²	2020-21		2021-22		2022-23	
	ପିଏସ୍‌ଇ ସଂଖ୍ୟା	ପରିମାଣ	ପିଏସ୍‌ଇ ସଂଖ୍ୟା	ପରିମାଣ	ପିଏସ୍‌ଇ ସଂଖ୍ୟା	ପରିମାଣ
ଇକ୍ସିଟି ପୁଞ୍ଜି ବ୍ୟୟ(i)	2	32.54	4	572.80	2	246.72
ପ୍ରଦତ୍ତ ରଣ(ii)	0	0	2	118.40	2	710.00
ପ୍ରଦତ୍ତ ଅନୁଦାନ/ସର୍ବସିତି(iii)	9	758.19	16	1,436.14	7	3,131.96
ମୋଟ ବ୍ୟୟ(i+ii+iii)	10*	790.73	19^s	2,127.34	11	4,088.68
ରଣ ପରିଶୋଧ ଛାଡ଼	0	0	0	0	0	0
ଇକ୍ସିଟିରେ ରୁପାନ୍ତରିତ ରଣ	0	0	2	2,439.69	0	0
ପ୍ରତିଭୂତି ପ୍ରଦାନ	1 [@]	2,000.00	1 [@]	600.00	0	0
ପ୍ରତିଭୂତି ପ୍ରତିଶୁଳ୍ପ ³	1 [@]	6,233.90	1 [@]	8,277.50	1 [@]	7,256.72

(ଉତ୍ସ: ଏସ୍‌ପିଏସ୍‌ଇ ଗୁଡ଼ିକରୁ ଗ୍ରହଣ ହୋଇଥିବା ସୁଚନା ଆଧାରରେ ସଂକଳିତ)

* ଗୋଟିଏ ଏସ୍‌ପିଏସ୍‌ଇ ଯଥା, ଓଡ଼ିଶା ଜଳ ବିଦ୍ୟୁତ ନିଗମ ଲିମିଟେଡ୍ 2020-21ରେ ଇକ୍ସିଟି ଏବଂ ଅନୁଦାନ ଗ୍ରହଣ କରିଥିଲା ।

\$ ଗୋଟିଏ ଏସ୍‌ପିଏସ୍‌ଇ ଯଥା, ଓଡ଼ିଶା ଶିଳ୍ପ ଉନ୍ନୟନ ନିଗମ ଲିମିଟେଡ୍ 2021-22ରେ ଇକ୍ସିଟି ଏବଂ ଅନୁଦାନ ଗ୍ରହଣ କରିଥିଲା, ଗୋଟିଏ ଏସ୍‌ପିଏସ୍‌ଇ ଯଥା ଓଡ଼ିଶା ବିଦ୍ୟୁତ ସଂଚାରଣ ନିଗମ ଲିମିଟେଡ୍ 2021-22ରେ ଇକ୍ସିଟି ଏବଂ ରଣ ଗ୍ରହଣ କରିଥିଲା ଏବଂ ଗୋଟିଏ ଏସ୍‌ପିଏସ୍‌ଇ ଯଥା ଓଡ଼ିଶା ମହ୍ୟ ଉଷ୍ଣ ଉନ୍ନୟନ ନିଗମ ଲିମିଟେଡ୍ 2021-22ରେ ରଣ ଏବଂ ଅନୁଦାନ ଗ୍ରହଣ କରିଥିଲା

@ ଗ୍ରାହକୋ ଲିମିଟେଡ୍

² ପରିମାଣ କେବଳ ରାଜ୍ୟ ବଜେଟ୍‌ରୁ ବ୍ୟୟକୁ ଦର୍ଶାଏ ।

³ ଏକ ନିର୍ଦ୍ଦିଷ୍ଟ ବର୍ଷ ଶେଷରେ ଏସ୍‌ପିଏସ୍‌ଇ ଉପରେ ସରକାରୀ ପ୍ରତିଭୂତିର ଅବଶେଷ ।

2022-23 ବର୍ଷରେ ଦିଆଯାଇଥିବା 4,088.68 କୋଟି ଟଙ୍କାର ବଜେଟ୍ ସହାୟତା, ଇକ୍ସିଟି ଏବଂ ଅନୁଦାନ/ସର୍ବସ୍ୱିତି ଆକାରରେ ଥିଲା । 2022-23 ବର୍ଷରେ ଓଡ଼ିଶା ରାଜ୍ୟ ଯୋଗାଣ ନିଗମ ଲିମିଟେଡ୍‌କୁ (1,169.27 କୋଟି ଟଙ୍କା), ଓଡ଼ିଶା ଉଠା ଜଳସେଚନ ନିଗମ ଲିମିଟେଡ୍‌କୁ (1,176.09 କୋଟି ଟଙ୍କା) ଏବଂ ଓଡ଼ିଶାର ଜଳ ନିଗମ ଲିମିଟେଡ୍‌କୁ (379.55 କୋଟି ଟଙ୍କା) ସର୍ବାଧିକ ଅନୁଦାନ/ସର୍ବସ୍ୱିତି ପ୍ରଦାନ କରାଯାଇଥିଲା । ଏହି ତିନୋଟି ଏସ୍‌ପିଏସ୍‌ଲ 2022-23 ଆର୍ଥିକ ବର୍ଷ ପାଇଁ ବାର୍ଷିକ ହିସାବ ପ୍ରଦାନ କରିନଥିଲେ । ଏହିପରି ପ୍ରତିବେଦନରେ ଅନ୍ତର୍ଭୁକ୍ତ ଏସ୍‌ପିଏସ୍‌ଲ⁴ (ସରକାରୀ କମ୍ପାନୀ ଏବଂ ବୈଧାନିକ ନିଗମ)ର ଆର୍ଥିକ କାର୍ଯ୍ୟକ୍ଷମତାର ସାମଗ୍ରୀକ ସାରାଂଶକୁ **ସାରଣୀ 5.4** ରେ ସଂକ୍ଷିପ୍ତରେ ଦର୍ଶାଯାଇଛି ।

ସାରଣୀ 5.4: 2022-23 ଆର୍ଥିକ ବର୍ଷ ପାଇଁ 29ଟି ଏସ୍‌ପିଏସ୍‌ଲ (ସରକାରୀ କମ୍ପାନୀ ଏବଂ ବୈଧାନିକ ନିଗମ)ର ଆର୍ଥିକ ପ୍ରଦର୍ଶନ ଏହି ପ୍ରତିବେଦନରେ ଅନ୍ତର୍ଭୁକ୍ତ (ଟଙ୍କା କୋଟିରେ)

ସମାଦତ୍ତ ପୁଞ୍ଜି (29 ଏସ୍‌ପିଏସ୍‌ଲ)	9,315.98
ଦୀର୍ଘକାଳୀନ ରଣ(09 ଏସ୍‌ପିଏସ୍‌ଲ)	13,763.57
ନିର୍ମାଣ(17 ଏସ୍‌ପିଏସ୍‌ଲ)	7,072.32
ନିର୍ମାଣ (08 ଏସ୍‌ପିଏସ୍‌ଲ)	797.19
ଘୋଷିତ ଲାଭାଂଶ (09 ଏସ୍‌ପିଏସ୍‌ଲ)	621.60
ମୋଟ ସମ୍ପତ୍ତି (29 ଏସ୍‌ପିଏସ୍‌ଲ)	96,135.21
ଉତ୍ପାଦନର ମୂଲ୍ୟ (08 ଏସ୍‌ପିଏସ୍‌ଲ)	22,627.22
ନିର୍ମାଣ ମୂଲ୍ୟ (29 ଏସ୍‌ପିଏସ୍‌ଲ)	17,253.29

(ଉତ୍ସ: ଏସ୍‌ପିଏସ୍‌ଲ ଗୁଡ଼ିକର ସର୍ବଶେଷ ରୂପାନ୍ତ ହିସାବ ଆଧାରରେ ସଂକଳିତ)

5.2 ସରକାରୀ କମ୍ପାନୀ ଓ ନିଗମ ଏବଂ ସରକାର ନିୟନ୍ତ୍ରିତ ଅନ୍ୟ କମ୍ପାନୀ ଗୁଡ଼ିକରେ ବିନିଯୋଗ

31 ମାର୍ଚ୍ଚ 2023 ଶେଷ ସୁଦ୍ଧା 29 ଟି ସରକାରୀ କମ୍ପାନୀ ଏବଂ ନିଗମ ଏବଂ 12ଟି ସରକାର ନିୟନ୍ତ୍ରିତ ଅନ୍ୟ କମ୍ପାନୀଗୁଡ଼ିକରେ ସାଧାରଣ ଅଂଶଧନ ଏବଂ ରଣର ପରିମାଣ **ସାରଣୀ 5.5** ରେ ଦିଆଯାଇଛି ।

ସାରଣୀ 5.5: ସରକାରୀ କମ୍ପାନୀ, ନିଗମ ଏବଂ ସରକାର ନିୟନ୍ତ୍ରିତ ଅନ୍ୟ କମ୍ପାନୀଗୁଡ଼ିକରେ ଇକ୍ସିଟି ଏବଂ ରଣ (ଟଙ୍କା କୋଟିରେ)

	ବିନିଯୋଗର ଉତ୍ସ	31.03.2023 ଅନୁଯାୟୀ			31.03.2022 ଅନୁଯାୟୀ		
		ସାଧାରଣ ଅଂଶଧନ	ଦୀର୍ଘକାଳୀନ ରଣ	ମୋଟ	ସାଧାରଣ ଅଂଶଧନ	ଦୀର୍ଘକାଳୀନ ରଣ	ମୋଟ
ସରକାରୀ କମ୍ପାନୀ ଏବଂ ନିଗମ	1. ରାଜ୍ୟ ସରକାର	8,915.05	1,861.27	10,776.32	7,313.82	1,015.57	8,329.39
	2. ରାଜ୍ୟ ସରକାରୀ କମ୍ପାନୀ / ନିଗମ/ସାଧୁ ଋଣିତ ସଂସ୍ଥା	278.23	516.20	794.43	1,549.14	722.83	2,271.97
	3. କେନ୍ଦ୍ର ସରକାର / କେନ୍ଦ୍ର ସରକାରୀ କମ୍ପାନୀ / ନିଗମ	44.95	5,500.47	5,545.42	44.95	6,760.81	6,805.76
	4. ଆର୍ଥିକ ପ୍ରତିଷ୍ଠାନ ଏବଂ ଅନ୍ୟମାନେ	77.75	5,885.63	5,963.38	77.28	6,888.20	6,965.48
	ମୋଟ	9,315.98	13,763.57	23,079.55	8,985.19	15,387.41	24,372.60
ସରକାର ନିୟନ୍ତ୍ରିତ ଅନ୍ୟ କମ୍ପାନୀ	ରାଜ୍ୟ ସରକାର	235.01	0	235.01	235.00	0	235.00

(ଉତ୍ସ: ଏସ୍‌ପିଏସ୍‌ଲ ଗୁଡ଼ିକର ସର୍ବଶେଷ ରୂପାନ୍ତ ହିସାବ ଆଧାରରେ ସଂକଳିତ)

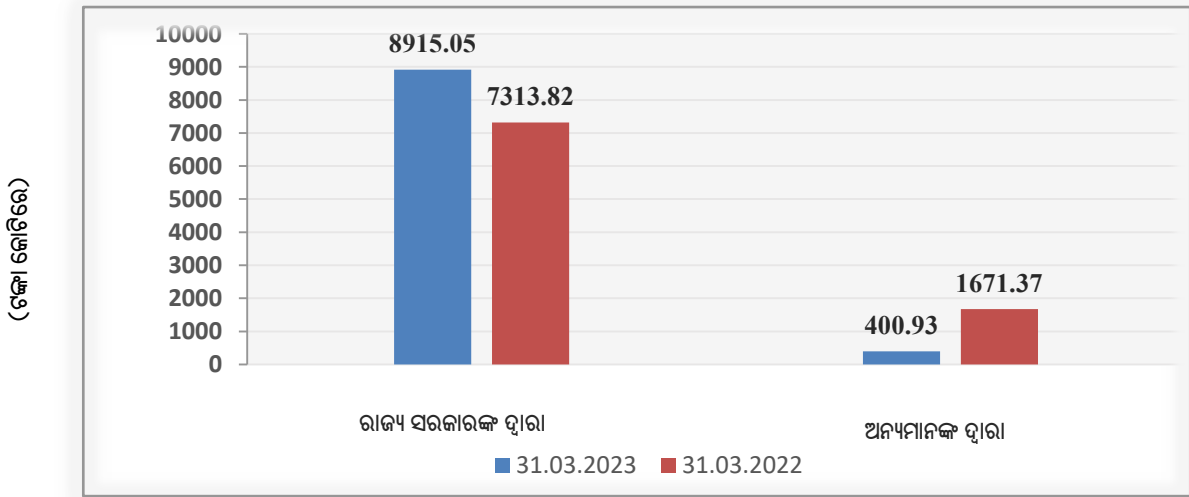
⁴ 61ଟି ସରକାରୀ କମ୍ପାନୀ ଏବଂ ନିଗମ ମଧ୍ୟରୁ କେବଳ 29ଟିର ହିସାବ ବିବରଣୀ ନିଆଯାଇଥିଲା, 32ଟିର ହିସାବ ଯାହା ତିନି ବର୍ଷ କମ୍ପା ଡା'ଠାରୁ ଅଧିକ ବକେୟା ଥିଲା/ନିଷ୍ପ୍ରୟ ଥିଲା/ସମାପନ ପ୍ରକ୍ରିୟାରେ ଥିଲା ତାହା ନିଆଯାଇ ନାହିଁ

5.2.1 ଇକ୍ୱିଟି ହୋଲ୍ଡିଂ

2022-23 ଆର୍ଥିକ ବର୍ଷରେ ଏହି ପ୍ରତିବେଦନରେ ଅନ୍ତର୍ଭୁକ୍ତ 29 ଟି ଏସ୍‌ପିଏସ୍‌ଇର ମୋଟ ଇକ୍ୱିଟି ହୋଲ୍ଡିଂ 330.79 କୋଟି ଟଙ୍କା ବୃଦ୍ଧି ହୋଇଛି । ଏହା ଗ୍ରାଡ୍‌କୋ ଲିମିଟେଡ୍ ଏବଂ ଓଡ଼ିଶା ବିଦ୍ୟୁତ୍ ସଞ୍ଚାରଣ ନିଗମ ଲିମିଟେଡ୍‌ରେ ରାଜ୍ୟ ସରକାରଙ୍କର ଇକ୍ୱିଟି ସେୟାର ପୁଞ୍ଜି ବୃଦ୍ଧି ହେଉ ଘଟିଛି ।

ଶେଷ ଦୁଇ ବର୍ଷ 31 ମାର୍ଚ୍ଚ 2022 ଏବଂ 31 ମାର୍ଚ୍ଚ 2023 ରେ ସରକାରୀ କମ୍ପାନୀ ଏବଂ ନିଗମରେ ରାଜ୍ୟ ସରକାର ଏବଂ ଅନ୍ୟମାନଙ୍କ ଇକ୍ୱିଟି ହୋଲ୍ଡିଂ ରେଖାଚିତ୍ର 5.1 ରେ ଚିତ୍ରିତ ହୋଇଛି:

ରେଖାଚିତ୍ର 5.1: ସରକାରୀ କମ୍ପାନୀ ଏବଂ ନିଗମଗୁଡ଼ିକର ଇକ୍ୱିଟି ଉପରେ ହୋଲ୍ଡିଂ



(ଉତ୍ସ: ଏସ୍‌ପିଏସ୍‌ଇ ଗୁଡ଼ିକର ସର୍ବଶେଷ ରୂପାନ୍ତ ହିସାବ ଆଧାରରେ ସଂକଳିତ)

2022-23 ଆର୍ଥିକ ବର୍ଷରେ ଏସ୍‌ପିଏସ୍‌ଇ ଗୁଡ଼ିକର ସମାଦତ୍ତ ପୁଞ୍ଜିରେ ରାଜ୍ୟ ସରକାରଙ୍କ ଗୁରୁତ୍ୱପୂର୍ଣ୍ଣ ହୋଲ୍ଡିଂ (200 କୋଟି ଟଙ୍କାରୁ ଅଧିକ ହୋଲ୍ଡିଂ)ର ବିବରଣୀ ସାରଣୀ 5.6 ରେ ଦିଆଯାଇଛି:

ସାରଣୀ 5.6: ରାଜ୍ୟ ସରକାରଙ୍କ ଗୁରୁତ୍ୱପୂର୍ଣ୍ଣ ହୋଲ୍ଡିଂ (ଟଙ୍କା କୋଟିରେ)

ଏସ୍‌ପିଏସ୍‌ଇର ନାମ	ବିଭାଗର ନାମ	ପରିମାଣ	ଏହି ବ୍ୟକ୍ତିଗତ ଏସ୍‌ପିଏସ୍‌ଇରେ ରାଜ୍ୟ ସରକାରଙ୍କ ହୋଲ୍ଡିଂ ସହିତ ରାଜ୍ୟ ସରକାରଙ୍କ ସରକାରୀ କମ୍ପାନୀ ଏବଂ ନିଗମରେ ହୋଲ୍ଡିଂର ପ୍ରତିଶତ
ବୈଧାନିକ ନିଗମ			
ଓଡ଼ିଶା ରାଜ୍ୟ ଆର୍ଥିକ ନିଗମ	ସୂକ୍ଷ୍ମ, କ୍ଷୁଦ୍ର ଏବଂ ମଧ୍ୟମ ଉଦ୍ୟୋଗ	342.72	3.84
ଓଡ଼ିଶା ରାଜ୍ୟ ସତତ ପରିବହନ ନିଗମ	ବାଣିଜ୍ୟ ଓ ପରିବହନ	328.54	3.69
ସରକାରୀ କମ୍ପାନୀ			
ଓଡ଼ିଶା ବିଦ୍ୟୁତ୍ ଉତ୍ପାଦନ ନିଗମ ଲିମିଟେଡ୍	ଶକ୍ତି	2,067.50	23.19
ଓଡ଼ିଶା ବିଦ୍ୟୁତ୍ ସଞ୍ଚାରଣ ନିଗମ ଲିମିଟେଡ୍	ଶକ୍ତି	1,886.71	21.16
ଓଡ଼ିଶା ଜଳ ବିଦ୍ୟୁତ୍ ନିଗମ ଲିମିଟେଡ୍	ଶକ୍ତି	833.19	9.35
ଗ୍ରାଡ୍‌କୋ ଲିମିଟେଡ୍	ଶକ୍ତି	3,002.04	33.67
ଓଡ଼ିଶାକୋଇଲାଏବଂ ବିଦ୍ୟୁତ୍‌ଲିମିଟେଡ୍	ଶକ୍ତି	208.72	2.34

(ଉତ୍ସ: ଏସ୍‌ପିଏସ୍‌ଇ ଗୁଡ଼ିକର ସର୍ବଶେଷ ରୂପାନ୍ତ ହିସାବ ଆଧାରରେ ସଂକଳିତ)

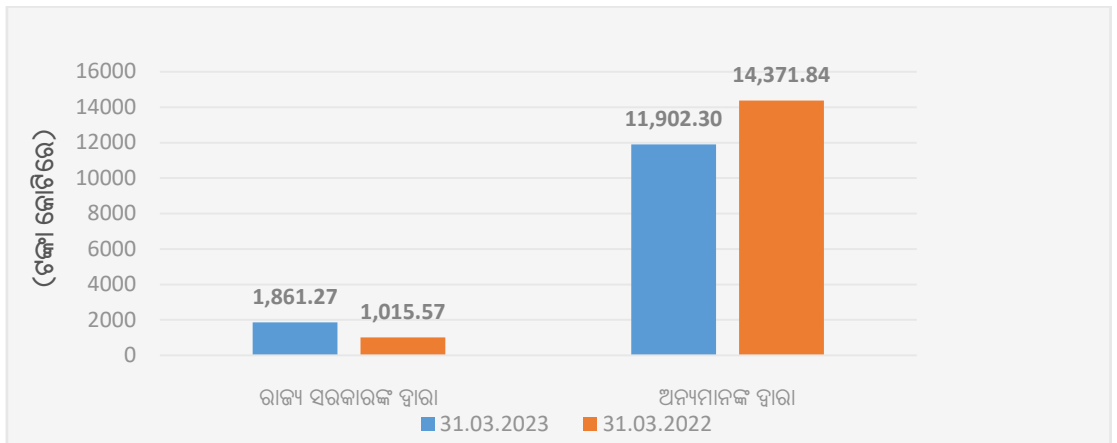
5.2.2 ସରକାରୀ କମ୍ପାନୀ ଏବଂ ନିଗମଗୁଡ଼ିକୁ ଦିଆଯାଇଥିବା ରଣ

5.2.2.1 31ମାର୍ଚ୍ଚ 2023 ସୁଦ୍ଧା ବକେୟା ଥିବା ଦୀର୍ଘକାଳୀନ ରଣର ଗଣନା

ଏହି ପ୍ରତିବେଦନରେ ଅନ୍ତର୍ଭୁକ୍ତ 29ଟି ସରକାରୀ କମ୍ପାନୀ ଏବଂ ନିଗମଗୁଡ଼ିକ ମଧ୍ୟରୁ 09 ଟି ଏସ୍‌ପିଏସ୍‌ଇର 31 ମାର୍ଚ୍ଚ 2023 ସୁଦ୍ଧା ସମସ୍ତ ଉତ୍ତର 13,763.57 କୋଟି ଟଙ୍କା ବକେୟା ଦୀର୍ଘକାଳୀନ ରଣ ରହିଥିଲା । 2022-23 ଆର୍ଥିକ ବର୍ଷରେ ସରକାରୀ କମ୍ପାନୀ ଏବଂ ନିଗମର ଦୀର୍ଘକାଳୀନ ରଣରେ 1,623.84 କୋଟି ଟଙ୍କାର ହ୍ରାସ ମୁଖ୍ୟତଃ ଚାଳକ ଓ ଉପାଦାନ ନିଗମ ଲିମିଟେଡ୍, ଓଡ଼ିଶା ଜଳ ବିଦ୍ୟୁତ ନିଗମ ଲିମିଟେଡ୍, ଓଡ଼ିଶା ବିଦ୍ୟୁତ ଉତ୍ପାଦନ ନିଗମ ଲିମିଟେଡ୍ ଏବଂ ଓଡ଼ିଶା କୋଇଲା ଏବଂ ବିଦ୍ୟୁତ ଲିମିଟେଡ୍‌ରେ ହୋଇଛି ।

ସରକାରୀ କମ୍ପାନୀ ଏବଂ ନିଗମଗୁଡ଼ିକର ବକେୟା ଦୀର୍ଘକାଳୀନ ରଣର ବର୍ଷ-ସ୍ତରୀ ବିବରଣୀଗୁଡ଼ିକ ନିମ୍ନ ରେଖାଚିତ୍ରରେ ଚିତ୍ରିତ ହୋଇଛି:

ରେଖାଚିତ୍ର 5.2: ସରକାରୀ କମ୍ପାନୀ ସମୂହ ଏବଂ ନିଗମ ସମୂହରେ ବକେୟା ଦୀର୍ଘକାଳୀନ ରଣ



(ଉତ୍ସ: ଏସ୍‌ପିଏସ୍‌ଇ ଗୁଡ଼ିକର ସର୍ବଶେଷ ଦୁଡ଼ାଡ଼ ହିସାବ ଆଧାରରେ ସଂକଳିତ)

5.2.2.2 ରଣ ଦେୟକୁ ପୂରଣ ପାଇଁ ସମ୍ପତ୍ତିର ପର୍ଯ୍ୟାପ୍ତତା

ସମୁଦାୟ ସମ୍ପତ୍ତି ସହିତ ମୋଟ କରଜର ଅନୁପାତ ହେଉଛି ଏକ କମ୍ପାନୀ ଶୋଧକ୍ଷମ ରହିପାରିବ କି ନାହିଁ ତାହା ନିର୍ଣ୍ଣୟ କରିବା ପାଇଁ ବ୍ୟବହୃତ ପଦ୍ଧତି ମଧ୍ୟରୁ ଗୋଟିଏ । ଶୋଧକ୍ଷମ ଭାବରେ ବିବେଚନା କରିବାକୁ, ଏକ ସଂସ୍ଥାର ସମ୍ପତ୍ତିର ମୂଲ୍ୟ ଏହାର କରଜ/ରଣ ପରିମାଣଠାରୁ ଅଧିକ ହେବା ଜରୁରୀ । 09 ଟି ସରକାରୀ ଏସ୍‌ପିଏସ୍‌ଇରେ ମୋଟ ସମ୍ପତ୍ତିର ମୂଲ୍ୟ ଅନୁଯାୟୀ ଦୀର୍ଘକାଳୀନ କରଜର କଭରେଜ୍ ଯାହା 31 ମାର୍ଚ୍ଚ 2023 ସୁଦ୍ଧା ବକେୟା କରଜ ଥିଲା ତାହା ସାରଣୀ 5.7 ରେ ଦିଆଯାଇଛି:

ସାରଣୀ 5.7: ମୋଟ ସମ୍ପତ୍ତି ସହିତ ଦୀର୍ଘକାଳୀନ ରଣର କଭରେଜ୍

	ଧନାତ୍ମକ କଭରେଜ୍				ରଣାତ୍ମକ କଭରେଜ୍			
	ଏସ୍‌ପିଏସ୍‌ଇ ଗୁଡ଼ିକର ସଂଖ୍ୟା	ଦୀର୍ଘକାଳୀନ ରଣ (ଟଙ୍କା କୋଟିରେ)	ସମ୍ପତ୍ତି	ରଣ ପାଇଁ ସମ୍ପତ୍ତିର ଶତକଡ଼ା ହାର	ଏସ୍‌ପିଏସ୍‌ଇ ଗୁଡ଼ିକର ସଂଖ୍ୟା	ଦୀର୍ଘକାଳୀନ ରଣ (ଟଙ୍କା କୋଟିରେ)	ସମ୍ପତ୍ତି	ରଣ ପାଇଁ ସମ୍ପତ୍ତିର ଶତକଡ଼ା ହାର
ବୈଧାନିକ ନିଗମସମୂହ	2	107.33	1,135.59	1,058.04	-	-	-	-
ସରକାରୀ କମ୍ପାନୀସମୂହ	7	13,656.24	35,450.14	259.59	-	-	-	-
ମୋଟ	9	13,763.57	36,585.73					

(ଉତ୍ସ: ଏସ୍‌ପିଏସ୍‌ଇ ଗୁଡ଼ିକର ସର୍ବଶେଷ ଦୁଡ଼ାଡ଼ ହିସାବ ଆଧାରରେ ସଂକଳିତ)

ସାରଣୀ 5.7 ରୁ ଏହା ଜଣା ପଡ଼ିଛି ଯେ ସମସ୍ତ 09ଟି ସରକାରୀ କମ୍ପାନୀ ଏବଂ ନିଗମର ଧନାତ୍ମକ କଭରେଜ୍ ଅନୁପାତ ରହିଛି, ଯାହା ସୁରକ୍ଷିତ ଏବଂ ସମସ୍ତ କମ୍ପାନୀ ଏବଂ ନିଗମର ରଣ ଦେୟ ପୂରଣ ପାଇଁ ପର୍ଯ୍ୟାପ୍ତ ସମ୍ପତ୍ତି ଅଛି ।

5.2.2.3 ସୁଧ କଭରେଜ୍

ସୁଧ କଭରେଜ୍ ଅନୁପାତ (ଆଇସିଆର୍) ବକେୟା ରଣ ଉପରେ ସୁଧ ଦେବାର କ୍ଷମତା ନିର୍ଣ୍ଣୟ କରିବା ପାଇଁ ବ୍ୟବହୃତ ହୁଏ ଏବଂ ସେହି ସମୟର ସୁଧ ଖର୍ଚ୍ଚ ଦ୍ୱାରା ସୁଧ ଏବଂ ଟିକସ (ଇବିଆଇଟି) ପୂର୍ବରୁ ଏକ କମ୍ପାନୀର ଆୟକୁ ଭାଗ କରି ଗଣନା କରାଯାଏ । ଅନୁପାତ କମ୍ ହେଲେ କମ୍ପାନୀର କରଜ ଉପରେ ସୁଧ ଦେବାର କ୍ଷମତା କମ୍ ଅଟେ । ଏକରୁ ନିମ୍ନରେ ଥିବା ଆଇସିଆର୍ ସୁରୁ୍ୟ ଯେ ସୁଧ ଉପରେ ଏହାର ଖର୍ଚ୍ଚ ପୂରଣ କରିବା ପାଇଁ କମ୍ପାନୀ ପର୍ଯ୍ୟାପ୍ତ ପରିମାଣର ଆୟ କରୁନାହିଁ । ସରକାରୀ କମ୍ପାନୀସମୂହ ଏବଂ ନିଗମସମୂହର ସୁଧ କଭରେଜ୍ ଅନୁପାତର ବିବରଣୀ, ଯାହା 2020-21 ରୁ 2022-23 ମଧ୍ୟରେ ବକେୟା ଥିଲା, ତାହା ସାରଣୀ 5.8 ରେ ଦିଆଯାଇଛି ।

ସାରଣୀ 5.8: ସୁଧ କଭରେଜ୍ ଅନୁପାତ

ଆଧିକ ବର୍ଷ	ସୁଧ (ଟଙ୍କା କୋଟିରେ)	ସୁଧ ଏବଂ ଟିକସ ପୂର୍ବରୁ ରୋଜଗାର (ଇବିଆଇଟି) (ଟଙ୍କା କୋଟିରେ)	ଏସ୍ପିଏସ୍‌ଇ ଗୁଡ଼ିକର ସଂଖ୍ୟା	ଆଇସିଆର୍ >= 1 ଥିବା ଏସ୍ପିଏସ୍‌ଇ ଗୁଡ଼ିକର ସଂଖ୍ୟା	ଆଇସିଆର୍ < 1 ଥିବା ଏସ୍ପିଏସ୍‌ଇ ଗୁଡ଼ିକର ସଂଖ୍ୟା
ବୈଧାନିକ ନିଗମସମୂହ					
2020-21	0.47	-1.59	1	-	1
2021-22	0.47	-0.45	1	-	1
2022-23	0.47	8.77	1	1	-
ସରକାରୀ କମ୍ପାନୀସମୂହ					
2020-21	1,640.31	70.61	7	5	2
2021-22	1,745.21	1,547.32	9	8	1
2022-23	1,356.66	3,041.89	6	5	1

(ଉତ୍ସ: ଏସ୍ପିଏସ୍‌ଇ ଗୁଡ଼ିକର ସର୍ବଶେଷ ତୁଳାତ ହିସାବ ଆଧାରରେ ସଂକଳିତ)

5.2.2.4 ରାଜ୍ୟ ସରକାରୀ ରଣ ଉପରେ ବକେୟା ସୁଧର ବୟସ-ଓ୍ୱାରା ବିଶ୍ଳେଷଣ

31 ମାର୍ଚ୍ଚ 2023 ସୁଦ୍ଧା, ରାଜ୍ୟ ସରକାରଙ୍କ ଦ୍ୱାରା ପ୍ରଦାନ କରାଯାଇଥିବା ତିନୋଟି ଏସ୍ପିଏସ୍‌ଇର ଦୀର୍ଘକାଳୀନ ରଣ ଉପରେ 1,478.90 କୋଟି ଟଙ୍କା ସୁଧ ବକେୟା ଥିଲା । ଏସ୍ପିଏସ୍‌ଇ ଗୁଡ଼ିକରେ ରାଜ୍ୟ ସରକାରୀ ରଣ ଉପରେ ବକେୟା ସୁଧର ବୟସ-ଓ୍ୱାରା ବିଶ୍ଳେଷଣ ସାରଣୀ 5.9 ରେ ଦର୍ଶାଯାଇଅଛି:

ସାରଣୀ 5.9: ରାଜ୍ୟ ସରକାରୀ ରଣ ଉପରେ ସୁଧ ବକେୟା

(ଟଙ୍କା କୋଟିରେ)

କ୍ରମିକ ସଂଖ୍ୟା	ଏସ୍ପିଏସ୍‌ଇର ନାମ	ରାଜ୍ୟ ସରକାରୀ ରଣ ଉପରେ ସୁଧ ବକେୟା	ରାଜ୍ୟ ସରକାରୀ ରଣ ଉପରେ ସୁଧ1 ବର୍ଷରୁ କମ୍ ବକେୟା	ରାଜ୍ୟ ସରକାରୀ ରଣ ଉପରେ ସୁଧ1-3 ବର୍ଷ ପର୍ଯ୍ୟନ୍ତ ବକେୟା	ରାଜ୍ୟ ସରକାରୀ ରଣ ଉପରେ ସୁଧ 3 ବର୍ଷରୁ ଅଧିକ ବକେୟା
1	ଗ୍ରାଡୁକୋ ଲିମିଟେଡ୍	5.38	5.38	-	-
2	ଓଡ଼ିଶା ଗ୍ରାମ୍ୟ ଗୃହ ନିର୍ମାଣ ଏବଂ ଉନ୍ନୟନ ନିଗମ ଲିମିଟେଡ୍	566.43	-	-	566.43
3	ଓଡ଼ିଶା ଜଳ ବିଦ୍ୟୁତ ନିଗମ ଲିମିଟେଡ୍	907.09	64.82	136.00	706.27
	ମୋଟ	1,478.90	70.20	136.00	1,272.70

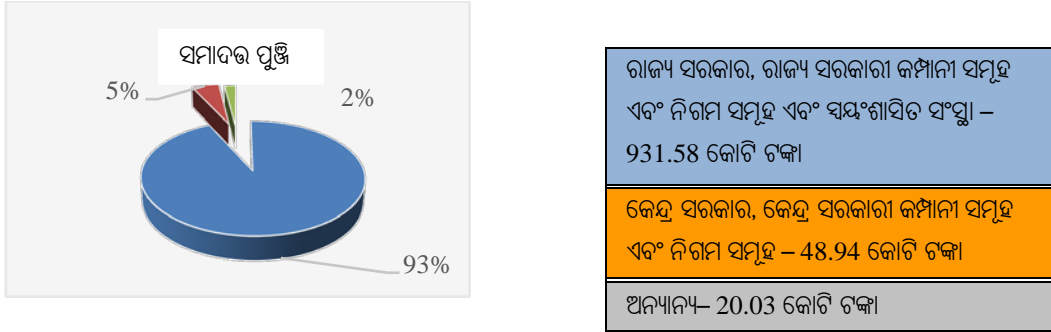
(ଉତ୍ସ: ଏସ୍ପିଏସ୍‌ଇ ଗୁଡ଼ିକର ସର୍ବଶେଷ ତୁଳାତ ହିସାବ ଆଧାରରେ ସଂକଳିତ)

ସାରଣୀ 5.9 ରୁ ଏହା ଜଣା ପଡ଼ିଛି ଯେ କମ୍ପାନୀଗୁଡ଼ିକ ବାର୍ଷିକ ସୁଧ ଦେୟ ପ୍ରଦାନ କରିବାରେ ବିଫଳ ହୋଇଥିଲେ, ଫଳସ୍ଵରୂପ ବର୍ଷକୁ ବର୍ଷ ରାଜ୍ୟ ସରକାରଙ୍କ ରଣ ଉପରେ ସୁଧ ଏକତ୍ରୀକରଣ ହେଉଛି ।

5.2.3 ସରକାର ନିୟନ୍ତ୍ରିତ ଅନ୍ୟ କମ୍ପାନୀଗୁଡ଼ିକରେ ବିନିଯୋଗ

ରାଜ୍ୟ ସରକାର, କେନ୍ଦ୍ର ସରକାର ଏବଂ ସେମାନଙ୍କ ଦ୍ଵାରା ନିୟନ୍ତ୍ରିତ କମ୍ପାନୀ ଏବଂ ବୈଧାନିକ ନିଗମ ଦ୍ଵାରା 2022-23 ବର୍ଷ ମଧ୍ୟରେ 12ଟି⁵ ସରକାର ନିୟନ୍ତ୍ରିତ ଅନ୍ୟ କମ୍ପାନୀରେ ବିନିଯୋଗ ହୋଇଥିବା ପୁଞ୍ଜି ରେଖାଚିତ୍ର 5.3 ରେ ଚିତ୍ରତ ହୋଇଅଛି:

ରେଖାଚିତ୍ର 5.3: ସରକାର ନିୟନ୍ତ୍ରିତ ଅନ୍ୟ କମ୍ପାନୀଗୁଡ଼ିକରେ ଅଂଶଧନ ପୁଞ୍ଜି ରଚନା



(ଉତ୍ସ: ଏସ୍ପିଏସ୍‌ଇ ଗୁଡ଼ିକର ସର୍ବଶେଷ ଦୃଢ଼ୀକରଣ ହିସାବ ଆଧାରରେ ସଂକଳିତ)

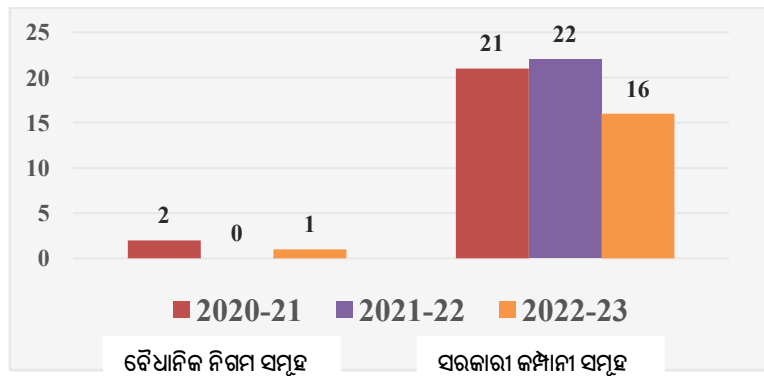
31 ମାର୍ଚ୍ଚ 2023 ସୁଦ୍ଧା, ଏହି 12ଟି ସରକାର ନିୟନ୍ତ୍ରିତ ଅନ୍ୟ କମ୍ପାନୀଗୁଡ଼ିକର ସମାଦର ପୁଞ୍ଜି 1,000.55 କୋଟି ଟଙ୍କା ଥିଲା ।

5.3 ସରକାରୀ କମ୍ପାନୀ ଏବଂ ବୈଧାନିକ ନିଗମରୁ ଉପାର୍ଜନ

5.3.1 ସରକାରୀ କମ୍ପାନୀ ଏବଂ ବୈଧାନିକ ନିଗମ ଦ୍ଵାରା ପ୍ରାପ୍ତ ଲାଭ

ଆର୍ଥିକ ବର୍ଷ 2021-22 ରେ 22ଟି ଏସ୍ପିଏସ୍‌ଇରେ ହୋଇଥିବା ଅର୍ଜିତ ଲାଭ 3,289.58 କୋଟି ଟଙ୍କାରୁ ବୃଦ୍ଧି ପାଇ ଆର୍ଥିକ ବର୍ଷ 2022-23 ରେ ଏହି ପ୍ରତିବେଦନରେ ଅତ୍ୟୁତ୍ତ 29ଟି ସରକାରୀ କମ୍ପାନୀ ଓ ନିଗମ ମାନଙ୍କ ମଧ୍ୟରୁ 17 ଟି ଏସ୍ପିଏସ୍‌ଇରେ ଲାଭ 7,072.32 କୋଟି ଟଙ୍କା ହୋଇଅଛି । ତେବେ ଆର୍ଥିକ ବର୍ଷ 2022-23 ରେ 17 ଟି ଏସ୍ପିଏସ୍‌ଇର ରିଟର୍ନ ଅନ୍ ଇକ୍ସିଟି (ଆର୍‌ଓଇ) 31.27 ପ୍ରତିଶତ ଥିଲା, ଯାହା ଆର୍ଥିକ ବର୍ଷ 2021-22ରେ 22ଟି ଏସ୍ପିଏସ୍‌ଇରେ 22.92 ପ୍ରତିଶତ ଥିଲା । ଆର୍ଥିକ ବର୍ଷ 2020-21 ରୁ 2022-23 ମଧ୍ୟରେ ଲାଭ ଅର୍ଜନ କରିଥିବା ଏସ୍ପିଏସ୍‌ଇଗୁଡ଼ିକର ସଂଖ୍ୟା ରେଖାଚିତ୍ର 5.4 ରେ ଦର୍ଶାଯାଇଅଛି ।

ରେଖାଚିତ୍ର 5.4: ଲାଭ କରିଥିବା ଏସ୍ପିଏସ୍‌ଇଗୁଡ଼ିକର



(ଉତ୍ସ: ଏସ୍ପିଏସ୍‌ଇ ଗୁଡ଼ିକର ସର୍ବଶେଷ ଦୃଢ଼ୀକରଣ ହିସାବ ଆଧାରରେ ସଂକଳିତ)

⁵ 15 ବିମୁକ୍ତ - 3 (ସରକାର ନିୟନ୍ତ୍ରିତ ଅନ୍ୟ କମ୍ପାନୀସମୂହ ଯାହାର ହିସାବ ତିନି ବର୍ଷ କିମ୍ବା ଅଧିକ ବକେୟା ଥିଲା)

2022-23 ଆର୍ଥିକ ବର୍ଷରେ ଯେଉଁ ଶ୍ରେଣୀ ତିନୋଟି ବିଭାଗ ଅଧିନରେ ଥିବା ଏସ୍ପିଏସ୍‌ଲ ସର୍ବାଧିକ ଲାଭ ପ୍ରଦାନ କରିଛନ୍ତି, ତାହା ସାରଣୀ 5.10 ରେ ଦର୍ଶାଯାଇଅଛି:

ସାରଣୀ 5.10: 2022-23 ରେ ଯେଉଁ ଶ୍ରେଣୀ ତିନୋଟି ବିଭାଗ ଅଧିନରେ ଥିବା ଏସ୍ପିଏସ୍‌ଲ ସର୍ବାଧିକ ଲାଭ ପ୍ରଦାନ କରିଛନ୍ତି

ବିଭାଗର ନାମ	ଲାଭକରୁଥିବା ଏସ୍ପିଏସ୍‌ଲଗୁଡ଼ିକର ସଂଖ୍ୟା	ନିର୍ଦ୍ଧାରିତ ଲାଭ (ଟଙ୍କାକୋଟିରେ)	29ଟି ଏସ୍ପିଏସ୍‌ଲ ଦ୍ୱାରା ନିର୍ଦ୍ଧାରିତ ଲାଭ (17ଟି ଲାଭ କରୁଥିବା ଏବଂ 08ଟି କ୍ଷତି ସହୁଥିବା) (ଟଙ୍କାକୋଟିରେ)	ମୋଟ ଏସ୍ପିଏସ୍‌ଲର ଲାଭ ଉପରେ ଲାଭର ଶତକଡ଼ା ହାର
ଇସ୍ପାତ ଓ ଖଣି	1	4,734.04	6,275.13	75.44
ଶିଳ୍ପ	5	1,032.98		16.46
ଶିଳ୍ପ	1	432.04		6.88

(ଉତ୍ସ: ଏସ୍ପିଏସ୍‌ଲଗୁଡ଼ିକର ସର୍ବଶେଷ ତୁଳନା ହିସାବ ଆଧାରରେ ସଂକଳିତ)

ସରକାରୀ କମ୍ପାନୀ ଗୁଡ଼ିକର ତାଲିକା ଯେଉଁଗୁଡ଼ିକ 2022-23 ବର୍ଷରେ 50 କୋଟି ଟଙ୍କାରୁ ଅଧିକ ଲାଭ ହାସଲ କରିଥିଲେ ତାହା ସାରଣୀ 5.11 ରେ ଦିଆଗଲା:

ସାରଣୀ 5.11: 50 କୋଟି ଟଙ୍କାରୁ ଅଧିକ ଲାଭ ଅର୍ଜନ କରିଥିବା ଏସ୍ପିଏସ୍‌ଲଗୁଡ଼ିକ (ଟଙ୍କା କୋଟିରେ)

କ୍ରମିକ ସଂଖ୍ୟା	ଏସ୍ପିଏସ୍‌ଲ	ନିର୍ଦ୍ଧାରିତ ଲାଭ
1	ଓଡ଼ିଶା ଖଣି ନିଗମ ଲିମିଟେଡ୍	4,734.04
2	ଓଡ଼ିଶା ବିଦ୍ୟୁତ୍‌ଉତ୍ପାଦନ ନିଗମ ଲିମିଟେଡ୍	839.99
3	ଓଡ଼ିଶା କୋଇଲା ଏବଂ ବିଦ୍ୟୁତ୍ ଲିମିଟେଡ୍	807.47
4	ଓଡ଼ିଶା ଶିଳ୍ପ ପ୍ରୋତ୍ସାହନ ଓ ନିବେଶ ନିଗମ ଲିମିଟେଡ୍	434.77
5	ଓଡ଼ିଶା ଜଳ ବିଦ୍ୟୁତ୍ ନିଗମ ଲିମିଟେଡ୍	88.86
6	ଓଡ଼ିଶା ବିଦ୍ୟୁତ୍ ସଞ୍ଚାରଣ ନିଗମ ଲିମିଟେଡ୍	61.97
ମୋଟ		6,967.10

(ଉତ୍ସ: ଏସ୍ପିଏସ୍‌ଲଗୁଡ଼ିକର ସର୍ବଶେଷ ତୁଳନା ହିସାବ ଆଧାରରେ ସଂକଳିତ)

5.3.2 ସରକାରୀ କମ୍ପାନୀ ଏବଂ ବୈଧାନିକ ନିଗମ ଦ୍ୱାରା ହୋଇଥିବା କ୍ଷତି

2022-23 ଆର୍ଥିକ ବର୍ଷରେ ଆଠଟି⁶ ସରକାରୀ କମ୍ପାନୀ ଏବଂ ବୈଧାନିକ ନିଗମ କ୍ଷତିଗ୍ରସ୍ତ ହୋଇଥିଲେ । 2021-22 ଆର୍ଥିକ ବର୍ଷରେ ଏହି ଏସ୍ପିଏସ୍‌ଲ ଗୁଡ଼ିକ ଦ୍ୱାରା କ୍ଷତି ହୋଇଥିବା 452.01 କୋଟି ଟଙ୍କା ତୁଳନାରେ 2022-23 ଆର୍ଥିକ ବର୍ଷରେ 797.19 କୋଟି ଟଙ୍କା କ୍ଷତି ସହିଥିଲେ ଯାହା ପରିଶିଷ୍ଟ 5.4 ରେ ଦିଆଯାଇଛି । 2020-21 ରୁ 2022-23 ଆର୍ଥିକ ବର୍ଷ ମଧ୍ୟରେ କ୍ଷତି ସହିଥିବା ଏସ୍ପିଏସ୍‌ଲଗୁଡ଼ିକର ବିବରଣୀ ସାରଣୀ 5.12 ରେ ଦର୍ଶାଯାଇଛି ।

⁶ ଏହା ଓଡ଼ିଶା ଖଣିଜ ଧାରକ ଅଞ୍ଚଳ ଉନ୍ନୟନ ନିଗମ ଲିମିଟେଡ୍ (ଓଏମ୍‌ବିଏଡିସି)କୁ ଅନ୍ତର୍ଭୁକ୍ତ କରେ ନାହିଁ, କାରଣ ଏହା କମ୍ପାନୀ ଅଧିନିୟମ, 2013ର ଧାରା 8 ଅନୁଯାୟୀ ଅନ୍ତର୍ଭୁକ୍ତ କରାଯାଇଛି । ଓଏମ୍‌ବିଏଡିସି, ଏହାର 2021-22 ପାଇଁ ବାର୍ଷିକ ହିସାବରେ, ଏହାର ଆୟ ଏବଂ ବ୍ୟୟ ବିବୃତ୍ତିରେ ଏହି ଅବଧି ପାଇଁ ବ୍ୟୟ ହିସାବରେ 2,200.28 କୋଟି ଟଙ୍କାର ରଣାତ୍ମକ ବଳକା ଦେଖାଇଛି । ଏହି ପରିମାଣ ଅନ୍ୟ ସାମ୍ପ୍ରତିକ ଦାୟିତ୍ୱ (କର୍ପସ୍ ପାଣ୍ଟି)ରେ ସଜାଡ଼ି ଦିଆଯାଇଛି ଏବଂ ନିଗମ ମାଗଣା ସଂରକ୍ଷଣ ଓ ବଳକାରେ ଶୂନ୍ୟ ଅବଶେଷ ଦେଖାଇଛି ।

ସାରଣୀ 5.12: 2020-21ରୁ 2022-23 ଆର୍ଥିକ ବର୍ଷ ମଧ୍ୟରେ ଶିତି ସହିଥିବା ଏସ୍‌ପିଏସ୍‌ଇଗୁଡ଼ିକର ସଂଖ୍ୟା

ବର୍ଷ	ଶିତି ସହିଥିବା ଏସ୍‌ପିଏସ୍‌ଇ ଗୁଡ଼ିକର ସଂଖ୍ୟା	ବର୍ଷିକ ପାଇଁ ନିର୍ଦ୍ଦିଷ୍ଟ ଶିତି (ଟଙ୍କା କୋଟିରେ)	ଏକତ୍ରୀକୃତଲାଭ/ଶିତି (ଟଙ୍କା କୋଟିରେ)	ନିର୍ଦ୍ଦିଷ୍ଟ ମୂଲ୍ୟ ⁷ (ଟଙ୍କା କୋଟିରେ)
2020-21	10	3,568.19	7,453.93	-2,936.07
2021-22	10	2,423.10	8,035.72	-2,116.89
2022-23	08	797.19	8,801.15	-5,373.32

(ଉତ୍ସ: ଏସ୍‌ପିଏସ୍‌ଇ ଗୁଡ଼ିକର ସର୍ବଶେଷ ବୃତ୍ତାନ୍ତ ହିସାବ ଆଧାରରେ ସଂକଳିତ)

ଆଠଟି ସରକାରୀ ଏସ୍‌ପିଏସ୍‌ଇ ଦ୍ୱାରା ହୋଇଥିବା 797.19 କୋଟି ଟଙ୍କା ଶିତି ମଧ୍ୟରୁ 788.73 କୋଟି ଟଙ୍କା ମୁଖ୍ୟତଃ ଦୁଇଟି ଏସ୍‌ପିଏସ୍‌ଇ ଦ୍ୱାରା ହୋଇଥିଲା, ଯାହା ଯଥାକ୍ରମେ ଶକ୍ତି ଏବଂ ବାଣିଜ୍ୟ ଓ ପରିବହନ ବିଭାଗ ଅଧିନରେ କାର୍ଯ୍ୟ କରେ। ଏହି ଦୁଇଟି ନିମ୍ନଲିଖିତ ଏସ୍‌ପିଏସ୍‌ଇ, ଆର୍ଥିକ ବର୍ଷ 2022-23ରେ ପ୍ରମୁଖ ଶିତି ସହିଥିଲେ:

- i) ଗ୍ରୀଡ଼କୋ ଲିମିଟେଡ୍: 2022-23 ଆର୍ଥିକ ବର୍ଷରେ 778.18 କୋଟି ଟଙ୍କା ଶିତି, ମୁଖ୍ୟତଃ ଅଧିକ ମୂଲ୍ୟରେ ବିଦ୍ୟୁତ କ୍ରୟ ହେତୁ ହୋଇଥିଲା।
- ii) ଓଡ଼ିଶା ରାଜ୍ୟ ସଡ଼କ ପରିବହନ ନିଗମ (ଓଏସ୍‌ଆରଟିସି): 2022-23 ଆର୍ଥିକ ବର୍ଷରେ 10.55 କୋଟି ଟଙ୍କା ଶିତି, ମୁଖ୍ୟତଃ ପରିଚାଳନା ରାଜସ୍ୱ ହ୍ରାସ ହେତୁ ହୋଇଥିଲା।

5.3.3 ସରକାରୀ କମ୍ପାନୀ ଏବଂ ବୈଧାନିକ ନିଗମଗୁଡ଼ିକରେ ପୁଞ୍ଜି କ୍ଷୟ

31 ମାର୍ଚ୍ଚ 2023 ସୁଦ୍ଧା ସାତୋଟି ସରକାରୀ କମ୍ପାନୀ ଏବଂ ବୈଧାନିକ ନିଗମ 9,449.36 କୋଟି ଟଙ୍କା ଶିତି ସହିଛନ୍ତି। ଏହି ସାତୋଟି ଏସ୍‌ପିଏସ୍‌ଇ ମଧ୍ୟରୁ ତିନୋଟି 2022-23 ବର୍ଷରେ 788.89 କୋଟି ଟଙ୍କା ଶିତି ସହିଛନ୍ତି ଏବଂ ବାକି ଚାରୋଟିରେ ଯଦିଓ ଏକତ୍ରୀକୃତ ଶିତି 597.89 କୋଟି ଟଙ୍କା ଥିଲା, ସେଗୁଡ଼ିକ 2022-23 ବର୍ଷରେ କୌଣସି ଶିତି ସହି ନଥିଲେ। ସେହି 07ଟି ଏସ୍‌ପିଏସ୍‌ଇର ଏକତ୍ରୀକୃତ ଶିତି ଦ୍ୱାରା ସେମାନଙ୍କର ନିର୍ଦ୍ଦିଷ୍ଟ ମୂଲ୍ୟ ସମ୍ପୂର୍ଣ୍ଣ ଭାବରେ କ୍ଷୟ ହେତୁ ନକାରାତ୍ମକ ହୋଇଯାଇଥିଲା। ଏହି ଚାରୋଟି ଏସ୍‌ପିଏସ୍‌ଇର ନିର୍ଦ୍ଦିଷ୍ଟ ମୂଲ୍ୟ 31 ମାର୍ଚ୍ଚ 2023 ସୁଦ୍ଧା (-)5,735.80 କୋଟି ଟଙ୍କା ଥିଲା।

ସାରଣୀ 5.13: ଏସ୍‌ପିଏସ୍‌ଇ, ଯେଉଁମାନଙ୍କର ବୃତ୍ତାନ୍ତ ହୋଇଥିବା ହିସାବ ପର୍ଯ୍ୟନ୍ତ ନିର୍ଦ୍ଦିଷ୍ଟ ମୂଲ୍ୟ ସମ୍ପୂର୍ଣ୍ଣ କ୍ଷୟ ହୋଇଯାଇଥିଲା (ଟଙ୍କା କୋଟିରେ)

କ୍ର.ସଂ.	ଏସ୍‌ପିଏସ୍‌ଇର ନାମ	ବୃତ୍ତାନ୍ତ ହୋଇଥିବା ହିସାବଗୁଡ଼ିକର ସର୍ବଶେଷ ବର୍ଷ	ମୋଟ ସମାବେଶ ପୁଞ୍ଜି	ଉପାର୍ଜନ	ଖର୍ଚ୍ଚ	ସୁଧ, ଟିକସ ଏବଂ ଲାଭାଂଶ ପରେ ନିର୍ଦ୍ଦିଷ୍ଟ ଲାଭ/ଶିତି	ଏକତ୍ରୀକୃତ ଶିତି	ନିର୍ଦ୍ଦିଷ୍ଟ ମୂଲ୍ୟ	31 ମାର୍ଚ୍ଚ 2023 ସୁଦ୍ଧା ରାଜ୍ୟ ସରକାରଙ୍କ ଲାଜିଟି	31 ମାର୍ଚ୍ଚ 2023 ସୁଦ୍ଧା ରାଜ୍ୟ ସରକାରୀ ରାଶି
1	ଓଡ଼ିଶା ବନ ଉନ୍ନୟନ ନିଗମ ଲିମିଟେଡ୍	2021-22	5.00	169.36	141.94	19.43	57.17	-30.07	5.00	0
2	ଓଡ଼ିଶା ରାଜ୍ୟ ଅର୍ଥ ନିଗମ	2021-22	420.01	11.65	3.34	8.30	469.30	-41.57	342.72	0
3	ଗ୍ରୀଡ଼କୋ ଲିମିଟେଡ୍	2022-23	3,002.04	12,090.82	12,884.03	-778.18	8,664.36	-5,662.32	3,002.04	483.35
4	କଳିଙ୍ଗ ଷ୍ଟିଲ୍ ଓ ଇରନ୍ ଲିମିଟେଡ୍	2020-21	1.75	0.12	0.28	-0.16	3.59	-1.84	0	0
ମୋଟ								-5,735.80		

(ଉତ୍ସ: ଏସ୍‌ପିଏସ୍‌ଇ ଗୁଡ଼ିକର ସର୍ବଶେଷ ବୃତ୍ତାନ୍ତ ହିସାବ ଆଧାରରେ ସଂକଳିତ)

⁷ ନିର୍ଦ୍ଦିଷ୍ଟ ମୂଲ୍ୟର ଅର୍ଥ ହେଉଛି ସମାବେଶ ପୁଞ୍ଜି ଏବଂ ମୁକ୍ତ ଆରକ୍ଷଣ ଏବଂ ବଳକାର ସମସ୍ତ, ବିଯୁକ୍ତ ଏକତ୍ରୀକୃତ ଶିତି ଏବଂ ବିଲମ୍ବିତ ରାଜସ୍ୱ ବ୍ୟୟ। ମୁକ୍ତ ଆରକ୍ଷଣ ଅର୍ଥ ହେଉଛି ଲାଭ ଏବଂ ଅଂଶ ପ୍ରିମିୟମ ଖାତାରୁ ସୃଷ୍ଟି ହୋଇଥିବା ସମସ୍ତ ଆରକ୍ଷଣ, କିନ୍ତୁ ସମ୍ପର୍କିତ ପୁନଃ ମୂଲ୍ୟାଙ୍କନରୁ ସୃଷ୍ଟି ହୋଇଥିବା ଆରକ୍ଷଣ ଓ ଅବକ୍ଷୟର ପ୍ରାବଧାନର ପୁନଃଲେଖନକୁ ଅନ୍ତର୍ଭୁକ୍ତ କରେ ନାହିଁ।

ଉପଯୁକ୍ତ ସାରଣୀ ଏହା ଦର୍ଶାଉଛି ଯେ, ନିର୍ଦ୍ଦିଷ୍ଟ ସମ୍ପୂର୍ଣ୍ଣ କ୍ଷୟ ହୋଇଥିବା ଗରୋଟି ଏସ୍‌ପିଏସ୍‌ଇ ମଧ୍ୟରୁ ଦୁଇଟି ଏସ୍‌ପିଏସ୍‌ଇ ଯଥା: ଓଡ଼ିଶା ବନ ଉନ୍ନୟନ ନିଗମ ଲିମିଟେଡ୍ ଏବଂ ଓଡ଼ିଶାରାଜ୍ୟ ଅର୍ଥ ନିଗମ, ତାଙ୍କର ରୂଡାନ୍ତ ହୋଇଥିବା ସର୍ବଶେଷ ହିସାବ ଅନୁଯାୟୀ ଲାଭ ଅର୍ଜନ କରି ନିଜର ସ୍ଥିତିକୁ ସୁଧାରି ପାରିଛନ୍ତି ।

ଏପଟେ ଗ୍ରୀଡ଼କୋ ଲିମିଟେଡ୍ ବିଷୟରେ ଦେଖାଗଲା ଯେ, ଏହା ଶକ୍ତି କ୍ଷେତ୍ରର କୌଣସି ଗୁରୁତ୍ୱପୂର୍ଣ୍ଣ କାର୍ଯ୍ୟ ଯଥା: ବିଦ୍ୟୁତ ଉତ୍ପାଦନ, ସଞ୍ଚାରଣ ଏବଂ ବିତରଣରେ ସମ୍ପୂର୍ଣ୍ଣ ନଥିଲା । ଏହା ବିଦ୍ୟୁତ ଉତ୍ପାଦକମାନଙ୍କଠାରୁ ରୁଚ୍ଛି ଭିତ୍ତିରେ ବିଦ୍ୟୁତ କ୍ରୟ କରେ ଏବଂ ତାହାକୁ ବିତରଣ କମ୍ପାନୀମାନଙ୍କୁ ରୁଚ୍ଛି ଭିତ୍ତିରେ ବିକ୍ରୟ କରେ । ଦୁଇଟି ଯାକ କ୍ଷେତ୍ରରେ ଓଇଆର୍‌ସି ମୂଲ୍ୟ ନିର୍ଦ୍ଧାରଣ କରେ । ଏହି ବ୍ୟବସ୍ଥାରେ ସାଧାରଣତଃ କମ୍ପାନୀ କ୍ଷତି କରିବା କଥା ନୁହେଁ, ତଥାପି ଏହା କ୍ରମାନ୍ୱୟରେ ନିମ୍ନଲିଖିତ କାରଣ ଗୁଡ଼ିକ ପାଇଁ କ୍ଷତି ସହୁଥିଲା ।

- ଆଇପିପି ମାନଙ୍କ ଠାରୁ ରୁଚ୍ଛି ଅନୁସାରେ କମ ଦାମରେ ବିଦ୍ୟୁତ କ୍ରୟ ନକରିବା ।
- ଅନୁମୋଦନ ଲାଭ କରିନଥିବା ସୂତ୍ରରୁ ଅଧିକା ଦାମରେ ବିଦ୍ୟୁତ କ୍ରୟ ।
- ବିତରଣ କମ୍ପାନୀ ମାନଙ୍କ ଠାରୁ ବହୁ ପରିମାଣର ବକେୟା ପ୍ରାପ୍ୟ ଆଦାୟ ନକରିବା ।
- ପ୍ରଭାବହୀନ ଶକ୍ତି ଯୋଜନା ହେତୁ, ଶସ୍ତା ଦରରେ ଜଳ ବିଦ୍ୟୁତ ନକିଣିବା ।
- ବ୍ୟବସାୟ ଚଳାଇବା ପାଇଁ ଚଢ଼ାଦରର ସୁଧରେ ବାଣିଜ୍ୟିକ ବ୍ୟାଙ୍କମାନଙ୍କରୁ ରଣ ନେବା ଦ୍ୱାରା ବହୁ ପରିମାଣ ସୁଧର ବୋଧ ନେବା ଇତ୍ୟାଦି ।

ଏପରି ସ୍ଥିତିରେ, ଓଡ଼ିଶା ସରକାରଙ୍କ ଉପରେ ଜାରି କରାଯାଇଥିବା, ପିଏସ୍‌ୟୁ ପାଇଁ ଅନୁପାଳନ ସମାପ୍ତ ପ୍ରତିବେଦନ (ଓଡ଼ିଶା ସରକାରଙ୍କ ଉପରେ 2024 ର ପ୍ରତିବେଦନ ସଂଖ୍ୟା 1) ରେ ଏକ ଅନୁକ୍ଳେପକୁ ଅନ୍ତର୍ଭୁକ୍ତ କରାଯାଇଛି, ଏଥିରେ ଗ୍ରୀଡ଼କୋକୁ ଚଳୁ ରଖିବାର ଯଥାର୍ଥତାକୁ ପରୀକ୍ଷା କରିବା ପାଇଁ ପ୍ରସ୍ତାବ ଦିଆଯାଇଛି ।

ଅନ୍ୟ ଏକ ଏସ୍‌ପିଏସ୍‌ଇ ଯଥା: କଳିଙ୍ଗ ଷ୍ଟୁଡିଓଜ ଲିମିଟେଡ୍ ଏକ ଚଳଚ୍ଚିତ୍ର ଷ୍ଟୁଡିଓ ଚଳାଇ କ୍ଷତି ସହୁଥିଲା । ନିଜର ବ୍ୟବସାୟ ଚଳାଇବା ପାଇଁ ଏହା, ନିଜର ମୂଳ କମ୍ପାନୀ, ଓଡ଼ିଶା ଚଳଚ୍ଚିତ୍ର ଉନ୍ନୟନ ନିଗମ ଲିମିଟେଡ୍‌ରୁ ରଣ ନେଉଥିଲା । ତେଣୁ ଏ କ୍ଷେତ୍ରରେ ମଧ୍ୟ ଓଡ଼ିଶା ସରକାର, କମ୍ପାନୀଟିକୁ ପ୍ରତିଦ୍ୱନ୍ଦ୍ୱିତାମୂଳକ ବଜାରରେ ଚଳୁ ରଖିବାର ଯଥାର୍ଥତାକୁ ବିଶଦ ଭାବରେ ସମାପ୍ତ କରି ଉପଯୁକ୍ତ ନିଷ୍ପତ୍ତି ନେବା ଆବଶ୍ୟକ ଅଟେ ।

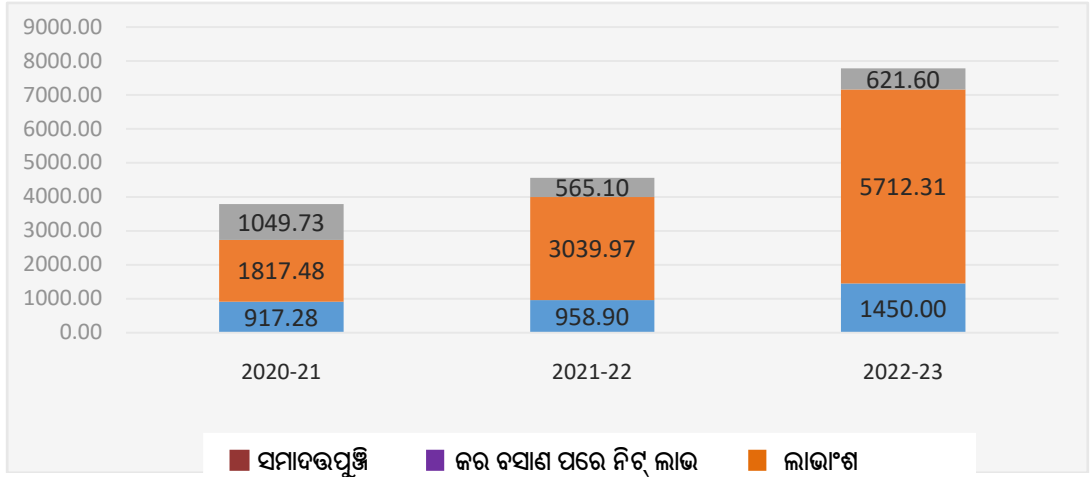
5.3.4 ଏସ୍‌ପିଏସ୍‌ଇ ଦ୍ୱାରା ଲାଭାଂଶ ଦେୟ

ରାଜ୍ୟ ସରକାର ଲାଭାଂଶ ନୀତି ପ୍ରସ୍ତୁତ କରିଥିଲେ (ଡିସେମ୍ବର 2011) ଯେଉଁଥିରେ ସମସ୍ତ ଲାଭ କରୁଥିବା ପିଏସ୍‌ୟୁଗୁଡ଼ିକ ରାଜ୍ୟ ସରକାରଙ୍କ ସାଧାରଣ ଅଂଶଧନର 20 ପ୍ରତିଶତ କିମ୍ବା ଟିକସ ପରବର୍ତ୍ତୀ ଲାଭର 20 ପ୍ରତିଶତ ମଧ୍ୟରୁ ଯାହା ଅଧିକ ତାହା ବାର୍ଷିକ ଲାଭାଂଶ ଦେବାର ଥିଲା । ଶକ୍ତି ଉତ୍ପାଦନ କ୍ଷେତ୍ରରେ ଥିବା ପିଏସ୍‌ୟୁଗୁଡ଼ିକ ପାଇଁ ସର୍ବନିମ୍ନ ଲାଭାଂଶ ପ୍ରଦାନ ଟିକସ ପରବର୍ତ୍ତୀ ଲାଭର 30 ପ୍ରତିଶତ ଥିଲା । ପରବର୍ତ୍ତୀ ସମୟରେ, ଜିଓଏ ସମସ୍ତ ପିଏସ୍‌ୟୁ ପାଇଁ 30 ପ୍ରତିଶତ ହାରରେ ଲାଭାଂଶ ପ୍ରଦାନ କରିବା ପାଇଁ ସଂଶୋଧିତ (ଫେବୃଆରୀ 2016) ନୀତି ଜାରି କରିଥିଲେ । ମାତ୍ର, ସାତୋଟି ଏସ୍‌ପିଏସ୍‌ଇ ସରକାରଙ୍କ ଦ୍ୱାରା ଧାର୍ଯ୍ୟ କରାଯାଇଥିବା ଆଧାରରେ ଲାଭାଂଶ ଘୋଷଣା କରି ନଥିଲେ ଯାହା ପରିଶିଷ୍ଟ 5.5 ରେ ଦିଆଗଲା । ଏହି ହିସାବରେ 2022-23 ଆର୍ଥିକ ବର୍ଷରେ ମୋଟ ନିଅଣ୍ଟ 1,095.67 କୋଟି ଟଙ୍କା ଥିଲା । ନଅଟି ସରକାରୀ କମ୍ପାନୀ, ମୋଟ ସମାଦତ୍ତ ପୁଞ୍ଜି 1,450 କୋଟି ଏବଂ ନିର୍ଦ୍ଦିଷ୍ଟ ଲାଭ 5,712.31 କୋଟି ଟଙ୍କା ସହିତ, 2022-23 ଆର୍ଥିକ ବର୍ଷରେ 621.60 କୋଟି ଲାଭାଂଶ ଘୋଷଣା କରିଛନ୍ତି ।

29 ଟି ସରକାରୀ କମ୍ପାନୀ ଏବଂ ବୈଧାନିକ ନିଗମ ମଧ୍ୟରୁ ନଅଟି ଏସ୍‌ପିଏସ୍‌ଇ 2022-23 ଆର୍ଥିକ ବର୍ଷରେ ଲାଭାଂଶ ଘୋଷଣା କରିଥିଲେ । ନିର୍ଦ୍ଦିଷ୍ଟ ଲାଭର ଶତକଡ଼ା ଘୋଷିତ ଲାଭାଂଶ 2021-22 ଆର୍ଥିକ ବର୍ଷରେ 18.59 ପ୍ରତିଶତ ରୁ 2022-23 ଆର୍ଥିକ ବର୍ଷରେ 10.88 ପ୍ରତିଶତକୁ ହ୍ରାସ ପାଇଥିଲା । ସଂଖ୍ୟାରେ କହିଲେ, 2022-23 ଆର୍ଥିକ ବର୍ଷରେ ଏସ୍‌ପିଏସ୍‌ଇ ଗୁଡ଼ିକ ଦ୍ୱାରା

ଘୋଷିତ ଲାଭାଂଶ ପୂର୍ବବର୍ଷ ତୁଳନାରେ 56.50 କୋଟି ଟଙ୍କା ବୃଦ୍ଧି ପାଇଥିଲା। **ରେଖାଚିତ୍ର 5.5** ରେ ଗତ ତିନି ବର୍ଷ ମଧ୍ୟରେ ଲାଭାଂଶ ଘୋଷିତ କରିଥିବା ଏସ୍ପିଏସ୍‌ଇ ଗୁଡ଼ିକର ଘୋଷିତ ଲାଭାଂଶ ସହିତ ଅର୍ଜିତ ନିର୍ମାଣ ଏବଂ ସମାପ୍ତ ପୁଞ୍ଜିର ଚିତ୍ରିତ କରାଯାଇଛି ।

ରେଖାଚିତ୍ର 5.5: ଘୋଷିତ ଲାଭାଂଶ, ନିର୍ମାଣ ଆୟ ଏବଂ ସମାପ୍ତ ପୁଞ୍ଜିର ତୁଳନାତ୍ମକ ଚିତ୍ର (ଟଙ୍କା କୋଟିରେ)



(ଉତ୍ସ: ଏସ୍ପିଏସ୍‌ଇ ପୁଞ୍ଜିକର ସର୍ବଶେଷ ରିପୋର୍ଟ ହିସାବ ଆଧାରରେ ସଂକଳିତ)

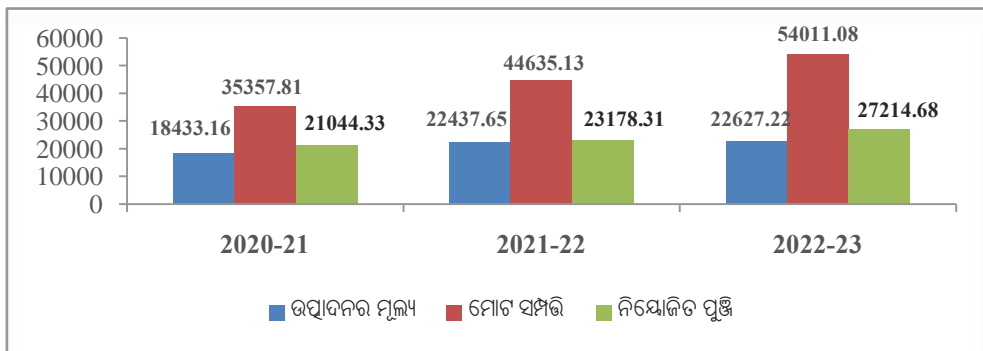
12ଟି ସରକାର ନିୟନ୍ତ୍ରିତ ଅନ୍ୟ କମ୍ପାନୀ ମଧ୍ୟରୁ ଛଅଟି କମ୍ପାନୀ 31 ମାର୍ଚ୍ଚ 2023 ବର୍ଷରେ 3.84 କୋଟି ଟଙ୍କା ଲାଭ କରିଥିଲେ। ତଥାପି ଏହି କମ୍ପାନୀଗୁଡ଼ିକ ମଧ୍ୟରୁ ଆର୍ଥିକ ବର୍ଷ 2022-23 ରେ କୌଣସି କମ୍ପାନୀ ଲାଭାଂଶ ଘୋଷଣାକରି ନଥିଲେ।

5.3.3 ସରକାରୀ କମ୍ପାନୀ ଏବଂ ବୈଧାନିକ ନିଗମର ପରିଚାଳନା ଦକ୍ଷତା

5.4 ଉତ୍ପାଦନର ମୂଲ୍ୟ

ତିନି ବର୍ଷ ମଧ୍ୟରେ ଆଠଟି ଏସ୍ପିଏସ୍‌ଇରେ ସମ୍ପୂର୍ଣ୍ଣ ସରକାରୀ କମ୍ପାନୀ ଏବଂ ବୈଧାନିକ ନିଗମରେ ଉତ୍ପାଦନର ମୂଲ୍ୟ, ମୋଟ ସମ୍ପତ୍ତି ଏବଂ ନିୟୋଜିତ ପୁଞ୍ଜି ସୂଚୀତ କରୁଥିବା ସାରାଂଶ **ରେଖାଚିତ୍ର 5.6** ରେ ଚିତ୍ରିତ ହୋଇଅଛି ।

ରେଖାଚିତ୍ର 5.6: ଉତ୍ପାଦନର ମୂଲ୍ୟ, ସମ୍ପତ୍ତି ଏବଂ ନିୟୋଜିତ ପୁଞ୍ଜି (ଟଙ୍କା କୋଟିରେ)



(ଉତ୍ସ: ଏସ୍ପିଏସ୍‌ଇ ଗୁଡ଼ିକର ସର୍ବଶେଷ ରିପୋର୍ଟ ହିସାବ ଆଧାରରେ ସଂକଳିତ)

⁸ ଓଏସ୍‌ପିସି, ଓଏସ୍‌ସିଏସ୍‌ସିଏଲ୍, ଓଏଆଇସିଏଲ୍, ଓସିପିଏଲ୍, ଓପିଜିସି, ଜେଡ୍‌ଜଲ୍, ଓଏମ୍‌ସି ଏବଂ ଓଟିଡିସି

ପୂର୍ବ ବର୍ଷ ତୁଳନାରେ 2022-23 ବର୍ଷରେ ଉତ୍ପାଦନର ମୂଲ୍ୟ, ମୋଟ ସମ୍ପତ୍ତି ଏବଂ ବିନିଯୁକ୍ତ ପୁଞ୍ଜି ବୃଦ୍ଧି ପାଇଥିଲା । ପରିଶିଷ୍ଟ-5.6 ରେ ଏସ୍‌ପିଏସ୍‌ଇ-ଓଡ଼ିଆ ଉତ୍ପାଦନର ମୂଲ୍ୟ, ମୋଟ ସମ୍ପତ୍ତି ଏବଂ ନିୟୋଜିତ ପୁଞ୍ଜିର ବିବରଣୀ ଦିଆଯାଇଛି ।

5.4.1 ନିୟୋଜିତ ପୁଞ୍ଜି ଉପରେ ଉପାର୍ଜନ

ଆର୍ଥିକ ହେଉଛି ଏକ ଅନୁପାତ ଯାହା ଏକ କମ୍ପାନୀର ଲାଭ ଏବଂ ଏହାର ପୁଞ୍ଜି ନିୟୋଜିତ କରିବାର ଦକ୍ଷତାକୁ ସୂଚକ ଥାଏ । ନିୟୋଜିତ ପୁଞ୍ଜି⁹ ଦ୍ୱାରା ସୂଚ୍ୟ ଏବଂ ଚିକସ ପୂର୍ବରୁ ଏକ କମ୍ପାନୀର ଆୟ(ଇବିଆଇଟି)କୁ ଭାଗ କରି ଆର୍ଥିକ ଗଣନା କରାଯାଏ । ପରିଶିଷ୍ଟ 5.7 ରେ ଏସ୍‌ପିଏସ୍‌ଇ-ଓଡ଼ିଆ ଆର୍ଥିକର ବିବରଣୀ ଦିଆଯାଇଛି । 2020-21 ରୁ 2022-23 ଆର୍ଥିକ ବର୍ଷରେ 29ଟି ସରକାରୀ କମ୍ପାନୀ ଏବଂ ବୈଧାନିକ ନିଗମର ଏକତ୍ରିତ ଆର୍ଥିକ ସାରଣୀ 5.14 ରେ ଦିଆଯାଇଛି ।

ସାରଣୀ 5.14: ନିୟୋଜିତ ପୁଞ୍ଜି ଉପରେ ଫେରସ୍ତ

ବର୍ଷ	ଇବିଆଇଟି (ଟଙ୍କା କୋଟିରେ)	ନିୟୋଜିତ ପୁଞ୍ଜି (ଟଙ୍କା କୋଟିରେ)	ଆର୍ଥିକ (ଶତକଡ଼ାରେ)
2020-21	819.81	22,504.78	3.64
2021-22	3,736.83	27,208.13	13.73
2022-23	9,794.15	31,016.86	31.58

(ଉତ୍ସ: ଏସ୍‌ପିଏସ୍‌ଇ ଗୁଡ଼ିକର ସର୍ବଶେଷ ତୁଢ଼ାତ ହିସାବ ଆଧାରରେ ସଂକଳିତ)

ଏହା ଦେଖାଗଲା ଯେ 2021-22 ବର୍ଷ ତୁଳନାରେ 2022-23 ବର୍ଷ ମଧ୍ୟରେ 29 ଟି ସରକାରୀ କମ୍ପାନୀ ଏବଂ ନିଗମର ଆର୍ଥିକ 17.85 ପ୍ରତିଶତ ଅଧିକ ଥିଲା ।

5.4.2 ଏସ୍‌ପିଏସ୍‌ଇ ଗୁଡ଼ିକର ଇକ୍ୱିଟି ଉପରେ ଉପାର୍ଜନ (ଆର୍ଥିକ)

ଇକ୍ୱିଟି ଉପରେ ଉପାର୍ଜନ (ଆର୍ଥିକ¹⁰) ହେଉଛି କମ୍ପାନୀଗୁଡ଼ିକର ଆର୍ଥିକ କାର୍ଯ୍ୟଦକ୍ଷତାର ଏକ ମାପ ଯାହାକି ଅଂଶଦାରମାନଙ୍କ ଇକ୍ୱିଟି ଦ୍ୱାରା ନିର୍ଦ୍ଧାରିତ ବର୍ଷର ଗଣନା କରାଯାଏ । ଏସ୍‌ପିଏସ୍‌ଇ-ଓଡ଼ିଆ ଆର୍ଥିକ ପରିଶିଷ୍ଟ 5.8 ରେ ଦିଆଯାଇଛି । 2020-21 ରୁ 2022-23 ଆର୍ଥିକ ବର୍ଷରେ 29ଟି ସରକାରୀ କମ୍ପାନୀ ଏବଂ ନିଗମର ଏକତ୍ରିତ ଆର୍ଥିକ ସାରଣୀ 5.15 ରେ ଦିଆଯାଇଛି ।

ସାରଣୀ 5.15: ଇକ୍ୱିଟି ଉପରେ ଫେରସ୍ତ

ବର୍ଷ	କର ପରେ ନିର୍ଦ୍ଧାରିତ ଏବଂ ପସନ୍ଦଯୋଗ୍ୟ ଲାଭାଂଶ (ଟଙ୍କା କୋଟିରେ)	ଇକ୍ୱିଟି (ଟଙ୍କା କୋଟିରେ)	ଆର୍ଥିକ (ଶତକଡ଼ାରେ)
2020-21	-1,683.23	6,751.46	-24.93
2021-22	852.47	12,085.53	7.05
2022-23	6,275.13	17,253.29	36.37

(ଉତ୍ସ: ଏସ୍‌ପିଏସ୍‌ଇ ଗୁଡ଼ିକର ସର୍ବଶେଷ ତୁଢ଼ାତ ହିସାବ ଆଧାରରେ ସଂକଳିତ)

ଏହା ଦେଖାଗଲା ଯେ, 2022-23 ଆର୍ଥିକ ବର୍ଷ ମଧ୍ୟରେ 29 ଟି ସରକାରୀ କମ୍ପାନୀ ଏବଂ ନିଗମର ଆର୍ଥିକ 2021-22 ତୁଳନାରେ ବୃଦ୍ଧି ପାଇଥିଲା । 2020-21 ରୁ 2022-23 ଆର୍ଥିକ ବର୍ଷ ମଧ୍ୟରେ ଯେଉଁ ସରକାରୀ କମ୍ପାନୀ ଏବଂ ନିଗମର କ୍ଷେତ୍ର ମୋଟ ଇକ୍ୱିଟି 50 କୋଟି ଟଙ୍କାରୁ ଅଧିକ ଥିଲା ସେମାନଙ୍କ କ୍ଷେତ୍ର-ଓଡ଼ିଆ ଆର୍ଥିକ ସାରଣୀ 5.16 ରେ ଦିଆଯାଇଛି ।

⁹ ନିୟୋଜିତ ପୁଞ୍ଜି= ସମାଦତ୍ତ ପୁଞ୍ଜି + ମୁକ୍ତ ଆରକ୍ଷଣ ଏବଂ ବଳକା + ଦୀର୍ଘକାଳୀନ ରକ୍ଷା - ଏକତ୍ରୀକୃତ କ୍ଷତି - ବିଳମ୍ବିତ ରାଜସ୍ୱ ବ୍ୟୟ

¹⁰ ଇକ୍ୱିଟି ଉପରେ ଉପାର୍ଜନ = (କର ଏବଂ ପସନ୍ଦଯୋଗ୍ୟ ଲାଭାଂଶ ପରେ ନିର୍ଦ୍ଧାରିତ /ଇକ୍ୱିଟି)*100 ଯେଉଁଠି ଇକ୍ୱିଟି = ସମାଦତ୍ତ ପୁଞ୍ଜି + ମୁକ୍ତ ଆରକ୍ଷଣ ଏବଂ ବଳକା - ଏକତ୍ରୀକୃତ କ୍ଷତି - ବିଳମ୍ବିତ ରାଜସ୍ୱ ବ୍ୟୟ

ସାରଣୀ 5.16: ସମୁଦାୟ ଇକ୍ସିଟି 50କୋଟି ଟଙ୍କା ଏବଂ ଅଧିକ ଥିବା କ୍ଷେତ୍ରଗୁଡ଼ିକର ଆର୍ଡ଼ଭ

(ଶତକଡ଼ାରେ)

କ୍ରମିକସଂଖ୍ୟା	ବିଭାଗର ନାମ	2020-21	2021-22	2022-23
1	ଶିଳ୍ପ [@]	-9.58	0.77	70.27
2	ଇସ୍ପାତ ଏବଂ ଖଣି	-3.57	10.20	38.91
3	ଅବକାରୀ	9.37	6.07	7.57
4	ସ୍ୱାସ୍ଥ୍ୟ ଏବଂ ପରିବାର କଲ୍ୟାଣ	15.59	2.97	4.66
5	କୃଷି ଏବଂ କୃଷକ ସଶକ୍ତୀକରଣ	18.67	6.43	6.29
6	ଗୃହ	14.57	13.75	13.74
7	ବାଣିଜ୍ୟ ଏବଂ ପରିବହନ	2.57	-6.26	-6.26
8	ଶକ୍ତି [#]	-194.59	-4.77	28.33

(ଉତ୍ସ: ଏସ୍ପିଏସ୍‌ଇ ଗୁଡ଼ିକର ସର୍ବଶେଷ ଦୁର୍ଭାଗ ହିସାବ ଆଧାରରେ ସଂକଳିତ)

@ ଆର୍ଡ଼ଭରେ ବ୍ୟାପକ ପରିବର୍ତ୍ତନ, ଓଡ଼ିଶା ଶିଳ୍ପ ପ୍ରୋତ୍ସାହନ ଏବଂ ବିନିଯୋଗ ନିଗମର ଲାଭରେ ଆର୍ଥିକ ବର୍ଷ 2021-22ରେ 9.73 କୋଟି ଟଙ୍କାରୁ 2022-23 ଆର୍ଥିକ ବର୍ଷରେ 434.77 କୋଟି ଟଙ୍କା ବୃଦ୍ଧି ହେଉ ହୋଇଥିଲା ।

ଆର୍ଡ଼ଭରେ ବ୍ୟାପକ ପରିବର୍ତ୍ତନ, ଓଡ଼ିଶା କୋଇଲା ଏବଂ ବିଦ୍ୟୁତ ଲିମିଟେଡ୍ ଲାଭରେ ଆର୍ଥିକ ବର୍ଷ 2021-22ରେ 157.90 କୋଟି ଟଙ୍କାରୁ 2022-23 ଆର୍ଥିକ ବର୍ଷରେ 807.47 କୋଟି ଟଙ୍କା ବୃଦ୍ଧି ଏବଂ ଓଡ଼ିଶା ବିଦ୍ୟୁତ ଉତ୍ପାଦନ ନିଗମର 2021-22 ଆର୍ଥିକ ବର୍ଷରେ 102.83 କୋଟି ଟଙ୍କା କ୍ଷତିରୁ 2022-23 ଆର୍ଥିକ ବର୍ଷରେ 839.99 କୋଟି ଟଙ୍କା ଲାଭ ହେଉ ହୋଇଥିଲା ।

ସାରଣୀ 5.16 ରୁ ଏହା ଦେଖିବାକୁ ମିଳେ ଯେ, 2022-23 ଆର୍ଥିକ ବର୍ଷରେ ଶିଳ୍ପ, ଇସ୍ପାତ ଓ ଖଣି ଏବଂ ଶକ୍ତି ବିଭାଗରେ ଆର୍ଡ଼ଭ ଯଥେଷ୍ଟ ବୃଦ୍ଧି ପାଇଥିଲା ।

5.4.3 ବିକ୍ରୟ ଏବଂ ମାଜୁରି

2022-23 ବର୍ଷରେ, 29ଟି ସରକାରୀ କମ୍ପାନୀ ମଧ୍ୟରୁ 11 ଟିର ମୋଟ ବିକ୍ରି 45,539.27 କୋଟି ଟଙ୍କା ଥିଲା, ଯାହା ତୁଳନାରେ 2021-22 ଆର୍ଥିକ ବର୍ଷରେ 39,963.81 କୋଟି ଟଙ୍କା ଥିଲା । 2022-23 ଆର୍ଥିକ ବର୍ଷରେ 11ଟି ଏସ୍ପିଏସ୍‌ଇ ମଧ୍ୟରୁ 4ଟି ଏସ୍ପିଏସ୍‌ଇ ସରକାରୀ କ୍ଷେତ୍ରକୁ 4,839.87 କୋଟି ଟଙ୍କା ମୂଲ୍ୟର ସାମଗ୍ରୀ ବିକ୍ରି/ ସେବା ଅନୁବାଦିତ କରିଥିଲା, ଯାହା ସେମାନଙ୍କ ମୋଟ ବିକ୍ରୟର 10.63 ପ୍ରତିଶତ ହିସାବ କରାଯାଇଥିଲା । ଏହି ଅବଧି ମଧ୍ୟରେ କୌଣସି ଏସ୍ପିଏସ୍‌ଇ ସାମଗ୍ରୀ/ ସେବାର ରପ୍ତାନି କିମ୍ବା ଆମଦାନୀ କରି ନଥିଲେ ।

ଗତ ତିନିବର୍ଷ ପାଇଁ 11ଟି ଏସ୍ପିଏସ୍‌ଇ ସମକ୍ଷରେ ସମୁଦାୟ ବିକ୍ରୟ, ସରକାରୀ କ୍ଷେତ୍ରକୁ ବିକ୍ରୟ ଓ ଅନ୍ୟମାନଙ୍କୁ ବିକ୍ରୟ ବିଷୟରେ ସାରଣୀ 5.17 ରେ ଦିଆଯାଇଛି ।

ସାରଣୀ 5.17: ସରକାରୀ କ୍ଷେତ୍ର ଏବଂ ଅନ୍ୟାନ୍ୟ କ୍ଷେତ୍ରକୁ ବିକ୍ରୟ

(ଟଙ୍କା କୋଟିରେ)

ବର୍ଷ	ମୋଟ ବିକ୍ରୟ	ସରକାରୀ କ୍ଷେତ୍ରକୁ ବିକ୍ରୟ	ଅନ୍ୟକୁ ବିକ୍ରୟ
2020-21	23,253.96	3,765.63	19,488.33
2021-22	39,963.81	4,138.75	35,825.06
2022-23	45,539.27	4,839.87	40,699.40

(ଉତ୍ସ: ଏସ୍ପିଏସ୍‌ଇ ଗୁଡ଼ିକର ସର୍ବଶେଷ ଦୁର୍ଭାଗ ହିସାବ ଆଧାରରେ ସଂକଳିତ)

5.5 ସରକାରୀ ଉଦ୍ୟୋଗଗୁଡ଼ିକର ସମୀକ୍ଷା

କମ୍ପାନୀ ଅଧିନିୟମ, 2013ର ଧାରା 139(5) ଏବଂ (7) ଅନୁଯାୟୀ ଭାରତର ନିୟନ୍ତ୍ରଣ ଏବଂ ମହାସମୀକ୍ଷକ ଏକ ସରକାରୀ କମ୍ପାନୀ ଏବଂ ସରକାର ନିୟନ୍ତ୍ରିତ ଅନ୍ୟ କମ୍ପାନୀର ବୈଧାନିକ ସମୀକ୍ଷକଙ୍କୁ ନିୟୁକ୍ତି କରନ୍ତି । ଅନୁପୂରକ ସମୀକ୍ଷା କରିବା ତଥା ବୈଧାନିକ ସମୀକ୍ଷକଙ୍କ ପ୍ରତିବେଦନ ଉପରେ ମତ୍ତବ୍ୟ ଜାରି କରିବାର ଅଧିକାର ସିଏଜିଙ୍କର ଅଛି । କେତେକ ନିଗମକୁ ପରିଚ୍ଛଳନା କରୁଥିବା ବିଧାନ ଅନୁସାରେ ସେମାନଙ୍କର ବିବରଣୀକୁ ସିଏଜି ସମୀକ୍ଷା କରି ପ୍ରତିବେଦନ ରାଜ୍ୟ ବିଧାନସଭାରେ ଦାଖଲ କରାଯାଏ ।

5.6 ସିଏଜିଙ୍କ ଦ୍ୱାରା ସରକାରୀ ଉଦ୍ୟୋଗଗୁଡ଼ିକରେ ବୈଧାନିକ ସମୀକ୍ଷକଙ୍କ ନିୟୁକ୍ତି

କମ୍ପାନୀ ଅଧିନିୟମ, 2013ର ଧାରା 139(5) ଅନୁସାରେ ଏକ ସରକାରୀ କମ୍ପାନୀ କିମ୍ବା ସରକାର ନିୟନ୍ତ୍ରିତ ଅନ୍ୟ କମ୍ପାନୀମାନଙ୍କର ବୈଧାନିକ ସମୀକ୍ଷକମାନଙ୍କୁ ଆର୍ଥିକ ବର୍ଷ ଆରମ୍ଭରୁ 180 ଦିନ ମଧ୍ୟରେ ସିଏଜିଙ୍କ ଦ୍ୱାରା ନିୟୁକ୍ତି କରାଯାଏ ।

2022-23ଆର୍ଥିକ ବର୍ଷ ପାଇଁ ସରକାରୀ ଉଦ୍ୟୋଗଗୁଡ଼ିକର ବୈଧାନିକ ସମୀକ୍ଷକମାନଙ୍କୁ ଅଗଷ୍ଟ ଏବଂ ସେପ୍ଟେମ୍ବର 2022 ମଧ୍ୟରେ ସିଏଜିଙ୍କ ଦ୍ୱାରା ନିୟୁକ୍ତି କରାଯାଇଥିଲା ।

5.7 ଏସ୍ପିଏସ୍‌ଇମାନଙ୍କ ଦ୍ୱାରା ହିସାବ ଦାଖଲ

5.7.1 ଧାର୍ଯ୍ୟ ସମୟରେ ଦାଖଲର ଆବଶ୍ୟକତା

କମ୍ପାନୀ ଅଧିନିୟମ 2013ର ଧାରା 394 ଅନୁଯାୟୀ ଏକ ସରକାରୀ କମ୍ପାନୀର କାର୍ଯ୍ୟ ଏବଂ ବ୍ୟାପାର ଉପରେ ଏକ ବାର୍ଷିକ ପ୍ରତିବେଦନ ଏହାର ବାର୍ଷିକ ସାଧାରଣ ସଭା (ଏଜିଏମ୍) ର ତିନିମାସ ମଧ୍ୟରେ ପ୍ରସ୍ତୁତ କରାଯାଏ । ଏହିପରି ପ୍ରସ୍ତୁତି ପରେ ଯେତେ ଶୀଘ୍ର ହୋଇପାରେ, ବାର୍ଷିକ ବିବରଣୀ ସହିତ ସମୀକ୍ଷା ପ୍ରତିବେଦନ ଉପରେ ସିଏଜିଙ୍କ ମତ୍ତବ୍ୟକୁ ରାଜ୍ୟ ବିଧାନସଭାରେ ଉପସ୍ଥାପନ କରାଯାଏ । ବୈଧାନିକ ନିଗମମାନଙ୍କୁ ନିୟନ୍ତ୍ରଣ କରୁଥିବା ବିଧାନଗୁଡ଼ିକରେ ପ୍ରାୟ ସମାନ ବ୍ୟବସ୍ଥା ରହିଛି । ଏହି ପ୍ରକ୍ରିୟା ରାଜ୍ୟର ଏକତ୍ରିତ ପାର୍ଟିରୁ କମ୍ପାନୀଗୁଡ଼ିକରେ ବିନିଯୋଗ ହୋଇଥିବା ଜନସାଧାରଣ ପାର୍ଟିର ଉପଯୋଗ ଉପରେ ବୈଧାନିକ ନିୟନ୍ତ୍ରଣ ରଖିଥାଏ ।

କମ୍ପାନୀ ଅଧିନିୟମ 2013ର ଧାରା 96 ପ୍ରତ୍ୟେକ କମ୍ପାନୀକୁ ବର୍ଷରେ ଥରେ ଅଂଶଦାରମାନଙ୍କ ଏଜିଏମ୍ କରିବାକୁ ଆବଶ୍ୟକ କରେ । ଏହା ମଧ୍ୟ କୁହାଯାଇଛି ଯେ ଗୋଟିଏ ଏଜିଏମ୍ ତାରିଖ ଏବଂ ପରବର୍ତ୍ତୀ ତାରିଖ ମଧ୍ୟରେ 15 ମାସରୁ ଅଧିକ ସମୟ ବିତିବ ନାହିଁ । ପୁନଶ୍ଚ, କମ୍ପାନୀ ଅଧିନିୟମ, 2013 ର ଧାରା 129 ଧାର୍ଯ୍ୟ କରିଛି ଆର୍ଥିକ ବର୍ଷ ପାଇଁ ସମୀକ୍ଷିତ ବିଭାଗ ବିବରଣୀକୁ ବିଚାର ପାଇଁ ଉକ୍ତ ଏଜିଏମ୍ରେ ରଖିବାକୁ ହେବ ।

କମ୍ପାନୀ ଅଧିନିୟମ, 2013 ର ଧାରା 129(7) ଅନୁଯାୟୀ ଯଦି ଧାରା 129 ର ନିୟମାବଳୀକୁ ପାଳନ କରାନଯାଏ ତେବେ ଦାୟା ଥିବା କମ୍ପାନୀର ନିର୍ଦ୍ଦେଶକଙ୍କ ସମେତ ସମସ୍ତ ବ୍ୟକ୍ତିଙ୍କଠାରୁ ଜୋରିମାନା ଆଦାୟ ଏବଂ ଜେଲ ଦଣ୍ଡର ବ୍ୟବସ୍ଥା ରହିଛି ।

ଉପଯୁକ୍ତ ନିୟମ ସତ୍ତ୍ୱେ, ବିଭିନ୍ନ ସରକାରୀ ଉଦ୍ୟୋଗଗୁଡ଼ିକର ବାର୍ଷିକ ହିସାବ 20 ଜୁଲାଇ 2023 ପର୍ଯ୍ୟନ୍ତ ପଡ଼ି ରହିଥିଲା ଯାହା ନିମ୍ନ ଅନୁକ୍ଳେପମାନଙ୍କରେ ବିସ୍ତୃତ ଭାବରେ ଦିଆଗଲା ।

5.7.2 ସରକାରୀ ଏସ୍ପିଏସ୍‌ଇ ଏବଂ ସରକାର ନିୟନ୍ତ୍ରିତ ଅନ୍ୟ ଏସ୍ପିଏସ୍‌ଇମାନଙ୍କ ଦ୍ୱାରା ହିସାବଗୁଡ଼ିକର ସମୟୋଚିତପ୍ରସ୍ତୁତି

31 ମାର୍ଚ୍ଚ 2023 ସୁଦ୍ଧା, 61ଟି ସରକାରୀ ଏସ୍ପିଏସ୍‌ଇ ଏବଂ 15ଟି ସରକାର ନିୟନ୍ତ୍ରିତ ଅନ୍ୟ ଏସ୍ପିଏସ୍‌ଇ ସିଏଜିଙ୍କ ସମୀକ୍ଷା ଅଧିନରେ ଥିଲା । ଏହି 61ଟି ସରକାରୀ ଏସ୍ପିଏସ୍‌ଇ ମଧ୍ୟରୁ ତିନୋଟି ବୈଧାନିକ ନିଗମ ଅଟେ ।

2022-23 ବର୍ଷ ପାଇଁ ସମସ୍ତ 61ଟି ସରକାରୀ ଏସ୍ପିଏସ୍‌ଇ ଏବଂ 15ଟି ସରକାର ନିୟନ୍ତ୍ରିତ ଅନ୍ୟାନ୍ୟ ଏସ୍ପିଏସ୍‌ଇ ଗୁଡ଼ିକୁ ଜୁଲାଇ 2023 ସୁଦ୍ଧା ହିସାବ ଦାଖଲ କରିବାର ଥିଲା । ସରକାରୀ କମ୍ପାନୀ ଏବଂ ସରକାର ନିୟନ୍ତ୍ରିତ ଅନ୍ୟ କମ୍ପାନୀଗୁଡ଼ିକରେ ବକେୟା ଥିବା ହିସାବର ବିବରଣୀ ପୃଥକ ଭାବେ ପରିଶିଷ୍ଟ 5.2 କ ଏବଂ 5.2 ଖ ରେ ସୂଚିତ କରାଯାଇଛି । ଉପଯୁକ୍ତ ଦୁଇଟି ବର୍ଷ ପାଇଁ ବକେୟା ଥିବା ହିସାବ ସଂଖ୍ୟା ସାରଣୀ 5.18 ରେ ଦିଆଗଲା:

ସାରଣୀ 5.18: ସରକାରୀ କମ୍ପାନୀ ମାନଙ୍କର ହିସାବ ଦାଖଲର ବିବରଣୀ

ସବିଶେଷ		ସରକାରୀ ଏସ୍ପିଏସ୍‌ଇ / ସରକାର ନିୟନ୍ତ୍ରିତ ଅନ୍ୟ ଏସ୍ପିଏସ୍‌ଇସମୂହ		
		ସରକାରୀ ଏସ୍ପିଏସ୍‌ଇ	ସରକାର ନିୟନ୍ତ୍ରିତ ଅନ୍ୟ ଏସ୍ପିଏସ୍‌ଇ	ମୋଟ
31.03.2023 ସୁଦ୍ଧା ସିଏଜିକ୍‌ସମାକ୍ଷା ଅଧିନରେ ଥିବାସମୁଦାୟ ଏସ୍ପିଏସ୍‌ଇଗୁଡ଼ିକରସଂଖ୍ୟା		61	15	76
ତାଲିକାଭୁକ୍ତ ନଥିବା		61	15	76
2022-23ଆର୍ଥିକ ବର୍ଷ ପାଇଁ ଯେଉଁ ଏସ୍ପିଏସ୍‌ଇଗୁଡ଼ିକହିସାବ ଦାଖଲ କରିବାର ଥିଲା		61	15	76
ଆର୍ଥିକ ବର୍ଷ2022-23 ପାଇଁ20ଜୁଲାଇ2023ସୁଦ୍ଧାସିଏଜିକ୍‌ସମାକ୍ଷା ପାଇଁହିସାବରପସ୍ତାପନ କରୁଥିବା ଏସ୍ପିଏସ୍‌ଇଗୁଡ଼ିକରସଂଖ୍ୟା		6	1	7
ଏସ୍ପିଏସ୍‌ଇଗୁଡ଼ିକରସଂଖ୍ୟା ଯାହାରହିସାବବକେୟା ଥିଲା		55	14	69
ବକେୟାରବର୍ଗି 1କରଣ, ଯାହାର ହିସାବ ବକେୟା ଅଛି	(i) ସମାପନ ପ୍ରକ୍ରିୟାରେ	14	0	14
	(ii) ଅଟଳ	10	0	10
	(iii) ପ୍ରଥମ ହିସାବ ଦାଖଲହୋଇନାହିଁ	0	0	0
	(iv) ଅନ୍ୟାନ୍ୟ	31	14	45
ବକେୟା ଥିବାହିସାବଗୁଡ଼ିକରସଂଖ୍ୟା		903 [#]	26	929
ବୟସସ୍ତରୀ ବକେୟାର ବିଶ୍ଳେଷଣ	ଏକବର୍ଷ(2022-23)	18*	9	27
	ଦୁଇବର୍ଷ(2021-22 ଏବଂ2022-23)	10**	4	14
	ତିନି ବର୍ଷ ଏବଂ ତତ୍ପର	875***	13	888

903 (70ଟି କାର୍ଯ୍ୟକ୍ଷମ ସରକାରୀ କମ୍ପାନୀର ହିସାବ ବକେୟା ଥିଲା, ଯେଉଁଠି କି 833 ଅଣ-କାର୍ଯ୍ୟକ୍ଷମ ସରକାରୀ କମ୍ପାନୀର ହିସାବ ବକେୟା ଥିଲା)

* ଗୋଟିଏ ବୈଧାନିକ ନିଗମ ଅଟୁଥିଲା ଯଥା, ଓଡ଼ିଶା ରାଜ୍ୟ ଅର୍ଥ ନିଗମ।

** ଗୋଟିଏ ବୈଧାନିକ ନିଗମ ଅଟୁଥିଲା ଯଥା, ଓଡ଼ିଶା ରାଜ୍ୟ ସଡ଼କ ପରିବହନ ନିଗମ।

*** ଗୋଟିଏ ବୈଧାନିକ ନିଗମ ଅଟୁଥିଲା ଯଥା, ଓଡ଼ିଶା ରାଜ୍ୟ ପଣ୍ୟାଗାର ନିଗମ।

ହିସାବଗୁଡ଼ିକର ରୂପାନ୍ତ କରିବାରେ ବିଳମ୍ବ, ସମ୍ପୂର୍ଣ୍ଣ ଆଇନ ବ୍ୟବସ୍ଥାର ଉଲ୍ଲଙ୍ଘନ ବ୍ୟତୀତ ଜାଲିଆତି ଏବଂ ଜନସାଧାରଣଙ୍କ ଅର୍ଥ ହେରଫେର ହେବାର ଆଶଙ୍କା ବହନ କରେ । ବକେୟା ହିସାବଗୁଡ଼ିକର ଉପଯୁକ୍ତ ସ୍ଥିତିକୁ ଦୃଷ୍ଟିରେ ରଖି, 2022-23 ବର୍ଷ ପାଇଁ ରାଜ୍ୟ ଡିଜିପିରେ ରାଜ୍ୟ ପିଏସ୍‌ୟୁଗୁଡ଼ିକର ପ୍ରକୃତ ଅବଦାନ ଜଣାପଡ଼ିଲା ନାହିଁ ଏବଂ ରାଜ୍ୟ ରାଜକୋଷରେ ସେମାନଙ୍କର ଅବଦାନ ମଧ୍ୟ ରାଜ୍ୟ ବିଧାନସଭାକୁ ରିପୋର୍ଟ କରାଯାଇନାହିଁ । ତେଣୁ, ପ୍ରଶାସନିକ ବିଭାଗଗୁଡ଼ିକ ହିସାବରେ ବକେୟା ପରିଶୋଧିତ କରିବା ପାଇଁ କଠୋର ଭାବରେ ଚିନ୍ତାକରିବା ଏବଂ ଆବଶ୍ୟକ ନିର୍ଦ୍ଦେଶାବଳୀ ଜାରି କରିବା ଉଚିତ । ସରକାର ପିଏସ୍‌ୟୁର ହିସାବ ପ୍ରସ୍ତୁତ

କରିବାରେ ଥିବା ସମସ୍ୟା ଉପରେ ମଧ୍ୟ ଦୃଷ୍ଟି ଦେଇପାରନ୍ତି ଏବଂ ହିସାବରେ ବକେୟା ରୂପାନ୍ତ କରିବା ପାଇଁ ଆବଶ୍ୟକ ପଦକ୍ଷେପ ନେଇପାରନ୍ତି ।

5.8 ସିଏଜିକ୍ ଡଦାରଖ-ହିସାବଗୁଡ଼ିକର ସମୀକ୍ଷା ଏବଂ ଅନୁପୂରକ ସମୀକ୍ଷା

5.8.1 ବିଭାଗ ରିପୋର୍ଟ ଢାଞ୍ଚା

କମ୍ପାନୀ ଅଧିନିୟମ 2013ର ଅନୁସୂଚୀ III ରେ ଦର୍ଶାଯାଇଥିବା ଢାଞ୍ଚାରେ ଏବଂ ଜାତୀୟ ହିସାବ ମାନଦଣ୍ଡ ପରାମର୍ଶଦାତା ସମିତିର ପରାମର୍ଶ କ୍ରମେ କେନ୍ଦ୍ର ସରକାରଙ୍କ ଦ୍ୱାରା ଧାର୍ଯ୍ୟ ହୋଇଥିବା ବାଧ୍ୟତାମୂଳକ ହିସାବ ମାନଦଣ୍ଡକୁ ପାଳନ କରି କମ୍ପାନୀଗୁଡ଼ିକ ଆର୍ଥିକ ବିବୃତ୍ତି ପ୍ରସ୍ତୁତ କରିବା ଆବଶ୍ୟକ କରନ୍ତି । ସିଏଜିକ୍ ପରାମର୍ଶ କ୍ରମେ ଏବଂ ନିଗମଗୁଡ଼ିକୁ ପରିଚାଳନା କରୁଥିବା ବିଧାନର ବିନିର୍ଦ୍ଦିଷ୍ଟ ବ୍ୟବସ୍ଥା ଅନୁଯାୟୀ ବୈଧାନିକ ନିଗମଗୁଡ଼ିକ ନିୟମରେ ବିହିତ ଢାଞ୍ଚା ଅନୁସାରେ ହିସାବ ପ୍ରସ୍ତୁତ କରିଥାନ୍ତି ।

5.8.2 ବୈଧାନିକ ସମୀକ୍ଷକଙ୍କ ଦ୍ୱାରା ସରକାରୀ ଉଦ୍ୟୋଗଗୁଡ଼ିକର ହିସାବ ସମୀକ୍ଷା

କମ୍ପାନୀ ଅଧିନିୟମ, 2013ର ଧାରା 139 ଅନୁଯାୟୀ ସିଏଜିକ୍ ଦ୍ୱାରା ନିଯୁକ୍ତ ବୈଧାନିକ ସମୀକ୍ଷକ ସରକାରୀ କମ୍ପାନୀଗୁଡ଼ିକର ହିସାବକୁ ସମୀକ୍ଷା କରନ୍ତି ଏବଂ କମ୍ପାନୀ ଅଧିନିୟମ, 2013ର ଧାରା 143 ଅନୁଯାୟୀ ସେମାନଙ୍କ ପ୍ରତିବେଦନ ଦାଖଲ କରନ୍ତି ।

ବୈଧାନିକ ସମୀକ୍ଷକମାନଙ୍କୁ ଦିଆଯାଇଥିବା କାର୍ଯ୍ୟଗୁଡ଼ିକୁ ସଠିକ ଏବଂ ପ୍ରଭାବଶାଳୀ ଭାବରେ ନିର୍ବାହ କରୁଛନ୍ତି ବୋଲି ସିଏଜି ସରକାରୀ ଉଦ୍ୟୋଗଗୁଡ଼ିକର ବୈଧାନିକ ସମୀକ୍ଷକଙ୍କ କାର୍ଯ୍ୟଦକ୍ଷତା ଉପରେ ଏକ ଡଦାରଖ ଭୂମିକା ଗ୍ରହଣ କରେ । କ୍ଷମତା ବ୍ୟବହାର କରି କରାଯାଉଥିବା କାର୍ଯ୍ୟଗୁଡ଼ିକ:

- କମ୍ପାନୀ ଅଧିନିୟମ, 2013ର ଧାରା 143(5) ଅନୁଯାୟୀ ବୈଧାନିକ ସମୀକ୍ଷକମାନଙ୍କୁ ନିର୍ଦ୍ଦେଶ ଦେବା; ଏବଂ
- କମ୍ପାନୀ ଅଧିନିୟମ, 2013ର ଧାରା 143(6) ଅନୁଯାୟୀ ବୈଧାନିକ ସମୀକ୍ଷକମାନଙ୍କ ପ୍ରତିବେଦନ ଉପରେ ଅନୁପୂରକ ମତ୍ତବ୍ୟ ଜାରି କରିବା ।

5.8.3 ସରକାରୀ କମ୍ପାନୀଗୁଡ଼ିକର ହିସାବର ଅନୁପୂରକ ସମୀକ୍ଷା

କମ୍ପାନୀ ଅଧିନିୟମ, 2013 କିମ୍ବା ଅନ୍ୟାନ୍ୟ ପ୍ରଯୁଜ୍ୟ ଅଧିନିୟମ ଅନୁଯାୟୀ ଧାର୍ଯ୍ୟ ହୋଇଥିବା ଆର୍ଥିକ ପ୍ରତିବେଦନ ଢାଞ୍ଚା ଅନୁଯାୟୀ ଆର୍ଥିକ ବିବରଣୀ ପ୍ରସ୍ତୁତ କରିବା ପରିଚାଳନା ସଂସ୍ଥାର ମୁଖ୍ୟ ଦାୟିତ୍ୱ ।

କମ୍ପାନୀ ଅଧିନିୟମ 2013ର ଧାରା 139 ଅନୁଯାୟୀ ସିଏଜି ଦ୍ୱାରା ନିଯୁକ୍ତ ହୋଇଥିବା ବୈଧାନିକ ସମୀକ୍ଷକମାନେ ଇନଷ୍ଟିଚ୍ୟୁଟ୍ ଅଫ୍ ଚାର୍ଟର୍ଡ ଆକାଉଣ୍ଟାଣ୍ଟ୍ସ ଅଫ୍ ଇଣ୍ଡିଆର (ଆଇସିଏଆଇ)ର ମାନକ ସମୀକ୍ଷା ପ୍ରଥା ଏବଂ ସିଏଜି ଦ୍ୱାରା ଦିଆଯାଇଥିବା ନିର୍ଦ୍ଦେଶ ଅନୁଯାୟୀ ଆର୍ଥିକ ବିବରଣୀ ଉପରେ ଏକ ସାଧାନ ସମୀକ୍ଷା କରି କମ୍ପାନୀ ଅଧିନିୟମ 2013ର ଧାରା 143 ଅନୁଯାୟୀ ମତ୍ତବ୍ୟ ଜାରି କରିବା ପାଇଁ ଦାୟୀ ଅଟନ୍ତି । କମ୍ପାନୀ ଅଧିନିୟମ, 2013ର ଧାରା 143 ଅନୁଯାୟୀ ବୈଧାନିକ ସମୀକ୍ଷକମାନେ ସମୀକ୍ଷା ପ୍ରତିବେଦନକୁ ସିଏଜିକୁ ଦାଖଲ କରିବା ଆବଶ୍ୟକ ।

ମନୋନୀତ ସରକାରୀ କମ୍ପାନୀଗୁଡ଼ିକର ପ୍ରମାଣୀକୃତ ହିସାବଗୁଡ଼ିକ ସହିତ ବୈଧାନିକ ସମୀକ୍ଷକଙ୍କ ପ୍ରତିବେଦନକୁ ସିଏଜି ଏକ ଅନୁପୂରକ ସମୀକ୍ଷା ଦ୍ୱାରା ପୁନର୍ବିଲୋକନ କରିଥାନ୍ତି । ଏହି ସମୀକ୍ଷା ଅନୁସାରେ ଗୁରୁତ୍ୱପୂର୍ଣ୍ଣ ସମୀକ୍ଷା ପର୍ଯ୍ୟବେକ୍ଷଣଗୁଡ଼ିକୁ କମ୍ପାନୀ ଅଧିନିୟମର ଧାରା 143(6) ଅନୁଯାୟୀ ବାର୍ଷିକ ସାଧାରଣ ସଭାରେ ସ୍ଥାନିତ କରାଯାଇଥାଏ ।

5.9 ସିଏଜିଙ୍କ ତଦାରଖ ଭୂମିକାର ଫଳାଫଳ

5.9.1 କମ୍ପାନୀ ଅଧିନିୟମ, 2013ର ଧାରା 143 ଅନୁଯାୟୀ ସରକାରୀ କମ୍ପାନୀ/ସରକାର ନିୟନ୍ତ୍ରିତ ଅନ୍ୟ କମ୍ପାନୀ ଗୁଡ଼ିକର ହିସାବର ସମୀକ୍ଷା

ଜୁଲାଇ 2023 ସୁଦ୍ଧା ଛଅଟି ସରକାରୀ କମ୍ପାନୀ ଏବଂ ଗୋଟିଏ ସରକାର ନିୟନ୍ତ୍ରିତ ଅନ୍ୟ କମ୍ପାନୀ ଗୁଡ଼ିକ ଠାରୁ 2022-23 ବର୍ଷ ପାଇଁ ସେମାନଙ୍କର ଆର୍ଥିକ ବିବରଣୀ ଗ୍ରହଣ କରାଯାଇଥିଲା ।

5.9.2 ସରକାରୀ କମ୍ପାନୀ/ସରକାରୀ ନିୟନ୍ତ୍ରିତ ଅନ୍ୟ କମ୍ପାନୀ ଗୁଡ଼ିକ ଉପରେ ବୈଧାନିକ ସମୀକ୍ଷକଙ୍କ ପ୍ରତିବେଦନ ଉପରେ ସିଏଜିଙ୍କ ଦ୍ୱାରା ଜାରି କରାଯାଇଥିବା ଗୁରୁତ୍ୱପୂର୍ଣ୍ଣ ଅନୁପୂରକ ମନ୍ତବ୍ୟ

ବୈଧାନିକ ସମୀକ୍ଷକଙ୍କ ଦ୍ୱାରା ଯାହା 01 ଅକ୍ଟୋବର 2022 ରୁ 20 ଜୁଲାଇ 2023 ମଧ୍ୟରେ ଗ୍ରହଣ କରାଯାଇଥିବା ଆର୍ଥିକ ବିବରଣୀ ଗୁଡ଼ିକର ସମୀକ୍ଷା ପରେ, ସିଏଜି ମନୋନୀତ ସରକାରୀ କମ୍ପାନୀଗୁଡ଼ିକ ଏବଂ ସରକାର ନିୟନ୍ତ୍ରିତ ଅନ୍ୟ କମ୍ପାନୀଗୁଡ଼ିକର ଅନୁପୂରକ ସମୀକ୍ଷା କରିଥିଲେ । ମନ୍ତବ୍ୟ ଜାରି କରାଯାଇଥିବା ଏସ୍ପିଏସ୍‌ଇଗୁଡ଼ିକର ତାଲିକା ପରିଶିଷ୍ଟ 5.9 ରେ ଦିଆଯାଇଛି । 2021-22 ବର୍ଷ ପାଇଁ କେତେକ ସରକାରୀ କମ୍ପାନୀ ଏବଂ ସରକାରୀ ନିୟନ୍ତ୍ରିତ ଅନ୍ୟ କମ୍ପାନୀଗୁଡ଼ିକର ଆର୍ଥିକ ବିବରଣୀ ଉପରେ ଜାରି କରାଯାଇଥିବା କେତେକ ଗୁରୁତ୍ୱପୂର୍ଣ୍ଣ ମନ୍ତବ୍ୟ ସାରଣୀ 5.19 ରୁ 5.21 ରେ ଦିଆଯାଇଛି ।

ସାରଣୀ 5.19: 2021-22 ବର୍ଷ ପାଇଁ ସରକାରୀ କମ୍ପାନୀ ଗୁଡ଼ିକର ଲାଭ ଉପରେ ଗୁରୁତ୍ୱପୂର୍ଣ୍ଣ ମନ୍ତବ୍ୟ

କ୍ରମିକସଂଖ୍ୟା	କମ୍ପାନୀର ନାମ	ମନ୍ତବ୍ୟ
1.	ଓଡ଼ିଶା ଶଶିଜ ଧାରକ ଅଞ୍ଚଳ ବିକାଶ ନିଗମ	ଗ୍ରାମାଣି ଜଳ ଯୋଗାଣ ଏବଂ ପରିମଳ (ଆର୍ଡବ୍ଲ୍ୟୁଏସ୍‌ଏସ୍) ବିଭାଗ, ରାଉରକେଲାର ପ୍ରକଳ୍ପ ଖର୍ଚ୍ଚ 304.32 କୋଟି ଟଙ୍କା ସ୍ଥାନରେ 312.51 କୋଟି ଟଙ୍କା ଲେଖାଯାଇଥିବାରୁ, ପ୍ରକଳ୍ପ ବ୍ୟୟ (ବ୍ୟୟ) 8.19 କୋଟି ଟଙ୍କା ଅତ୍ୟଧିକ ବିଚୂତି କରାଯାଇଥିଲା । ଆର୍ଡବ୍ଲ୍ୟୁଏସ୍‌ଏସ୍ ବିଭାଗ ରାଉରକେଲା 304.32 କୋଟି ଟଙ୍କାର ବିନିଯୋଗ ପ୍ରମାଣପତ୍ର ପ୍ରଦାନ କରିଥିଲା ଯାହାକି କମ୍ପାନୀ ଆର୍ଡବ୍ଲ୍ୟୁଏସ୍‌ଏସ୍ ବିଭାଗ, ରାଉରକେଲାର ପ୍ରକଳ୍ପ ବ୍ୟୟ 312.51 କୋଟି ଟଙ୍କା ଉଲ୍ଲେଖ କରିଛି । ଏହାଦ୍ୱାରା ପ୍ରକଳ୍ପ ଖର୍ଚ୍ଚରେ 8.19କୋଟି ଟଙ୍କା ଅଧିକ ହୋଇଥିଲା, ଯାହା ଫଳରେ ନିଅଣ୍ଟ (ଆୟ ଉପରେ ବ୍ୟୟ ଅଧିକ), ସମାନ ପରିମାଣରେ କର୍ପସ ପାଣ୍ଡିର ଅନୁରୂପ ଅଳ୍ପ ବିଚୂତି ହେଲା ।

ସାରଣୀ 5.20: 2021-22 ବର୍ଷ ପାଇଁ ସରକାରୀ କମ୍ପାନୀ ଗୁଡ଼ିକର ଆର୍ଥିକ ସ୍ଥିତି ଉପରେ ଗୁରୁତ୍ୱପୂର୍ଣ୍ଣ ମନ୍ତବ୍ୟ

କ୍ରମିକସଂଖ୍ୟା	କମ୍ପାନୀର ନାମ	ମନ୍ତବ୍ୟ
1.	ଓଡ଼ିଶା ଜଳ ବିଦ୍ୟୁତ ନିଗମ ଲିମିଟେଡ୍	ଉପର ଇନ୍ଦ୍ରାବତୀ ଜଳ ବିଦ୍ୟୁତ ପ୍ରକଳ୍ପ (ୟୁଆଇଏଚ୍‌ଇପି), ଖତିଗୁଡ଼ା ଏବଂ ହାରାକୁଦ ଜଳ ବିଦ୍ୟୁତ ପ୍ରକଳ୍ପ (ଏଚ୍‌ଏଚ୍‌ଇପି), ବୁର୍ଲାରେ ପଡି ରହିଥିବା ଅବ୍ୟବହୃତ/ଅଚଳ/ କ୍ଷତିଗ୍ରସ୍ତ ଭଣ୍ଡାର ସାମଗ୍ରୀଗୁଡ଼ିକର ଅନ୍ତର୍ଭୁକ୍ତ ହେବୁ ଭଣ୍ଡାର 3.31 କୋଟି ଟଙ୍କା ଅତ୍ୟଧିକ ବିଚୂତି ହୋଇଥିଲା । ଯେହେତୁ, ଏହି ଭଣ୍ଡାର ସାମଗ୍ରୀଗୁଡ଼ିକ ବହୁ ପୁରାତନ ଏବଂ ଏକ ପ୍ରକାର ଅବ୍ୟବହୃତ ଅବସ୍ଥାରେ ଅଛି, ହିସାବଗୁଡ଼ିକରେ ଆବଶ୍ୟକ ବ୍ୟବସ୍ଥା କରାଯିବା ଉଚିତ । ଏହି ଭଣ୍ଡାରଗୁଡ଼ିକ ପ୍ରତି ଅଣ-ବ୍ୟବସ୍ଥା ଦ୍ୱାରା ଭଣ୍ଡାର (ନୋଟ୍-9) 3.31 କୋଟି ଟଙ୍କା ଏବଂ ସମ ପରିମାଣର ଲାଭ ମଧ୍ୟ ଅତ୍ୟଧିକ ବିଚୂତି ହେଲା ।
2.	ଓଡ଼ିଶା ସରୁଜ ଶକ୍ତି ବିକାଶ ନିଗମ ଲିମିଟେଡ୍	ମେସର୍ସ ବିଏଚ୍‌ଇଏଲ୍ (6.00 କୋଟି ଟଙ୍କା) ଏବଂ ମେସର୍ସ ଆଜୁର ପାଊର ମର୍ଲ୍ଟ୍ୟୁରା ପ୍ରାଇଭେଟ୍ ଲିମିଟେଡ୍ (0.68 କୋଟି ଟଙ୍କା) ଉପରେ ଲାଗୁ ହୋଇଥିବା କ୍ଷୟକ୍ଷତି (ଏଲଡି), ସମ୍ପୂର୍ଣ୍ଣ କମ୍ପାନୀଗୁଡ଼ିକରୁ ରୋକାଯାଇଥିବା ଏବଂ ଅନ୍ୟାନ୍ୟ ସାମ୍ପ୍ରତିକ ଦାୟିତ୍ୱରେ ଦର୍ଶାଯାଇଥିବା ଟଙ୍କାରୁ ଆର୍ଡ଼ନାମ୍‌ମେଣ୍ଟହୋଇ ନଥିବାରୁ ଅନ୍ୟାନ୍ୟ ସାମ୍ପ୍ରତିକ ଦାୟିତ୍ୱଗୁଡ଼ିକ 6.68 କୋଟି ଟଙ୍କା ଅତ୍ୟଧିକ ବିଚୂତି ହୋଇଥିଲା । ଯେହେତୁ ପ୍ରକଳ୍ପ

	<p>କାର୍ଯ୍ୟକାରୀ କରିବାରେ ବିଳମ୍ବ ହେତୁ ଏଲଡି ଲାଗୁ ହୋଇଯାଇଛି, ଏହାକୁ ରୋକାଯାଇଥିବା ରାଶିରୁ କାଟି ଦିଆଯିବା ଉଚିତ। ଅନ୍ୟାନ୍ୟ ସାମ୍ପ୍ରତିକ ଦାୟିତ୍ଵ ଲାଗୁ ହୋଇଥିବା ଏଲଡିର ଆଡ଼ଜଷ୍ଟମେଣ୍ଟ ନକରିବା ଦ୍ଵାରା, ଅନ୍ୟାନ୍ୟ ସାମ୍ପ୍ରତିକ ଦାୟିତ୍ଵରେ 6.68 କୋଟି ଟଙ୍କା ଅବ୍ୟୟକ ବିବୃତି ସହିତ ଅନ୍ୟ ଆୟର ଅନୁରୂପ ଅଳ୍ପ ବିବୃତି ସହିତ 6.68 କୋଟି ଟଙ୍କା ଲାଭରେ ଅଳ୍ପ ବିବୃତି ହୋଇଥିଲା।</p>
--	--

ସାରଣୀ 5.21: ପ୍ରକଟନ ଉପରେଗୁରୁତ୍ଵପୂର୍ଣ୍ଣମତ୍ରବ୍ୟ

କ୍ରମିକସଂଖ୍ୟା	କମ୍ପାନୀର ନାମ	ମତ୍ରବ୍ୟ
1.	ନୂଆଗାଁ କୋଇଲା କମ୍ପାନୀ ଲିମିଟେଡ୍ (2016-17 ବର୍ଷ ପାଇଁ ହିସାବ)	<p>ଭାରତ ସରକାରଙ୍କ କୋଇଲା ମନ୍ତ୍ରାଳୟ 2006 ମସିହାରେ ନୂଆଗାଁ-ଡେଲିସାହି କୋଇଲା ବ୍ଲକ୍କୁ ଓଡ଼ିଶା ଖଣି ନିଗମ (ଓଏମ୍‌ସି) ଏବଂ ଆନ୍ଧ୍ରପ୍ରଦେଶ ଖଣିଜ ବିକାଶ ନିଗମ (ଏପିଏମ୍‌ସି) ସପକ୍ଷରେ 50:50 ଅଂଶାଦାର ଭିତ୍ତିରେ ବନ୍ଧନ କରିଥିଲା, ପରବର୍ତ୍ତୀ ସମୟରେ କୋଇଲା ବ୍ଲକର ବିକାଶ ପାଇଁ ନୂଆଗାଁ କୋଇଲା କମ୍ପାନୀ ଲିମିଟେଡ୍ (ଏନ୍‌ସିସିଏଲ୍) ଓଏମ୍‌ସି ଏବଂ ଏପିଏମ୍‌ସି (ପ୍ରମୋଟର୍ସ)ଙ୍କର ମିଳିତ ଉଦ୍ୟମରେ ଗଠନ କରାଯାଇଥିଲା (11.05.2011)। ପରବର୍ତ୍ତୀ ସମୟରେ ମାନ୍ୟବର ଉଚ୍ଚତମ ନ୍ୟାୟାଳୟଙ୍କ 24.09.2014 ର ଆଦେଶ ଅନୁଯାୟୀ ନୂଆଗାଁ-ଡେଲିସାହି କୋଇଲା ବ୍ଲକର ଆବଶ୍ୟକ ବାଟିଲ କରାଯାଇଥିଲା। ଜମି ଏବଂ ଖଣି ଭିତ୍ତିଭୂମି ପାଇଁ କ୍ଷତିପୂରଣ ସମନ୍ଵୟ କୋଇଲା ଖଣି (ସତର ବ୍ୟବସ୍ଥା) ନିୟମ, 2014ର ଧାରା 16 ଅନୁଯାୟୀ, କମ୍ପାନୀ କୋଇଲା ମନ୍ତ୍ରାଳୟକୁ ନୂଆଗାଁ-ଡେଲିସାହି କୋଇଲା ବ୍ଲକର ସମସ୍ତ ବିବରଣୀ ପ୍ରଦାନ କରିଛି ଏବଂ ବାଟିଲ ହୋଇଥିବା କୋଇଲା ବ୍ଲକ ବଦଳରେ 19.27 କୋଟି ଟଙ୍କା ପରିମାଣର କ୍ଷତିପୂରଣ ଦାବି କରିଛି। ଉକ୍ତ ଦାବି ରାଶିରେ ପ୍ରମୋଟର୍ସଙ୍କ ଦ୍ଵାରା ଖର୍ଚ୍ଚ ହୋଇଥିବା 15.39 କୋଟି ଟଙ୍କା ଏବଂ କମ୍ପାନୀ ଦ୍ଵାରା ଖର୍ଚ୍ଚ ହୋଇଥିବା 3.89 କୋଟି ଟଙ୍କା ଅନ୍ତର୍ଭୁକ୍ତ ହୋଇଛି, ଯାହା ଏପିଏମ୍‌ସି କୋଇଲା ମନ୍ତ୍ରାଳୟ ତରଫରୁ ଗ୍ରହଣ କରାଯାଇନାହିଁ। ତେବେ, ହିସାବ ସହ ସମ୍ପୂର୍ଣ୍ଣ ନୋଟ୍‌ରେ କମ୍ପାନୀ ଏହି ତଥ୍ୟ ପ୍ରକାଶ କରିନାହିଁ। ତେଣୁ, ହିସାବ ସହ ସମ୍ପୂର୍ଣ୍ଣ ନୋଟ୍‌ରେ ସେହି ପରିମାଣରେ ଅଭାବ ଥିଲା।</p>

5.10 ବୈଧାନିକ ନିଗମ ଯେଉଁଠାରେ ସିଏଜି ଏକମାତ୍ର ସମାକ୍ଷକ

2020-21 ବର୍ଷ ପାଇଁ ଏକ ବୈଧାନିକ ନିଗମ ଓଡ଼ିଶା ରାଜ୍ୟ ସତ୍ତକ ପରିବହନ ନିଗମ (ଓଏସ୍‌ଆର୍‌ଟିସି)ର ହିସାବ ଉପରେ ଗୁରୁତ୍ଵପୂର୍ଣ୍ଣ ମତ୍ରବ୍ୟ, ଯେଉଁଠାରେ ସିଏଜି ଏକମାତ୍ର ସମାକ୍ଷକ, ନିମ୍ନଲିଖିତ ଅନୁସାରେ ଅଟେ:

- (i) ସଂଶୋଧିତ ସର୍ବନିମ୍ନ ମଜୁରୀ ପାଇଁ ଚୁକ୍ତିଭିତ୍ତିକ କର୍ମଚାରୀଙ୍କୁ ପ୍ରଦାନ କରାଯାଉଥିବା କର୍ମଚାରୀ ଲାଭ ଖର୍ଚ୍ଚରେ ଆର୍ଥିକ ବର୍ଷ 2019-20 ରୁ 2020-21 ମଧ୍ୟରେ 70 ଲକ୍ଷ ଟଙ୍କା ଅଳ୍ପ ବିବୃତି କରାଯାଇଥିଲା (2020-21 ଆର୍ଥିକ ବର୍ଷ ପାଇଁ 26 ଲକ୍ଷ ଟଙ୍କା ଏବଂ 2019-20 ଆର୍ଥିକ ବର୍ଷ ପାଇଁ 44 ଲକ୍ଷ ଟଙ୍କା)। ଚୁକ୍ତିଭିତ୍ତିକ ଶ୍ରମିକମାନଙ୍କୁ ଦିଆଯାଉଥିବା ସଂଶୋଧିତ ସର୍ବନିମ୍ନ ମଜୁରୀର ହିସାବ ନକରିବା ଦ୍ଵାରା ସମ୍ବନ୍ଧିତ ବ୍ୟବସ୍ଥା ଏବଂ କ୍ଷତି ପ୍ରତ୍ୟେକ 70 ଲକ୍ଷ ଟଙ୍କା ସମ୍ପୂର୍ଣ୍ଣ ବିବୃତି ହୋଇଥିଲା।
- (ii) 31 ମାର୍ଚ୍ଚ 2021 ସୁଦ୍ଧା ମାଲକାନଗିରିର ମୋଟୁଠାରେ ବସ ଟର୍ମିନାଲ ନିର୍ମାଣ (148.71 ଲକ୍ଷ ଟଙ୍କା) ଏବଂ କଟକର ଗୋପାଳପୁରଠାରେ ପ୍ରସ୍ତାବିତ ବସ ଷ୍ଟାଣ୍ଡ ପରିସରରେ ସାମା ପ୍ରାଚୀର ନିର୍ମାଣ (79.25 ଲକ୍ଷ ଟଙ୍କା) ପାଇଁ ଖର୍ଚ୍ଚ ବାବଦକୁ ଚାଲିଥିବା ପୁଞ୍ଜି କାର୍ଯ୍ୟରେ 227.96 ଲକ୍ଷ ଟଙ୍କା ସମ୍ପୂର୍ଣ୍ଣ ବିବୃତି ହୋଇଥିଲା। ଏହି ଖର୍ଚ୍ଚର ହିସାବ ନକରିବା ଦ୍ଵାରା ମଧ୍ୟ ସମାନ ପରିମାଣରେ ଅନୁଦାନ ଏବଂ ସହାୟତା (ରାଜ୍ୟ ସରକାରୀ ପୁଞ୍ଜି ବିନିଯୋଗ)ର ସମ୍ପୂର୍ଣ୍ଣ ବିବୃତି ହୋଇଥିଲା।
- (iii) ଓଏସ୍‌ଆର୍‌ଟିସିର କର୍ମଚାରୀମାନେ ଷଷ୍ଠ ବେତନ କମିଶନର ସୁପାରିଶ ଅନୁଯାୟୀ ଓଡ଼ିଶା ରିଭାଇଜଡ୍ ସ୍କେଲ ଅଫ୍ ପେ (ଓଆର୍‌ଏସ୍‌ପି) ନିୟମ, 2008 ଅନୁଯାୟୀ, 58 ପ୍ରତିଶତ ମହଙ୍ଗାଭତ୍ତା ସହିତ (ପ୍ରକୃତ ମହଙ୍ଗାଭତ୍ତା 31.03.2021 ସୁଦ୍ଧା 164 ପ୍ରତିଶତ ଥିଲା) ବେତନ ପାଉଛନ୍ତି। ଯଦିଓ ଷଷ୍ଠ ବେତନ କମିଶନ ଅନୁଯାୟୀ ବେତନ ସଂଶୋଧନ 01.01.2006 ରୁ କାର୍ଯ୍ୟକାରୀ ହୋଇଥିଲା, ଏହା ଓଏସ୍‌ଆର୍‌ଟିସି କର୍ମଚାରୀମାନଙ୍କ ପାଇଁ 01.04.2012ରୁ ପ୍ରଯୁଯ୍ୟ

ହୋଇଥିଲା । କୌଣସି ବକେୟା କିମ୍ବା ଆର୍ଥିକ ପ୍ରଭାବ ବିନା ଦେୟ ଧାରଣା ଅନୁସାରେ 01.01.2016 ରୁ ବେତନ ସ୍ଥିର କରାଯାଇଥିଲା । ଅଧିକତ୍ତ୍ୱ, ଓଏସ୍‌ଆର୍‌ସି ନିୟମ, 1998 (ପଞ୍ଚମ ବେତନ କମିଶନ) ଅନୁସାରେ କର୍ମଚରୀ ମାନଙ୍କୁ 16.02.2009 ଠାରୁ ସଂଶୋଧିତ ହାରରେ ବେତନ ପ୍ରଦାନ କରାଯାଇଥିଲା, ଯଦିଓ ଏହା 01.01.1996 ରୁ କାର୍ଯ୍ୟକାରୀ କରାଯାଇଥିଲା । ବେତନର ପାର୍ଥକ୍ୟ ଗଣନା କରିବା ପାଇଁ ମାନ୍ୟବର ଉଚ୍ଚ ନ୍ୟାୟାଳୟ, ଓଡ଼ିଶା ଆଦେଶ ଦେଇଥିଲେ (ମାର୍ଚ୍ଚ 2018) ଏବଂ ସମ୍ପୂର୍ଣ୍ଣ କାର୍ଯ୍ୟ ଚାଲି ମାସ ମଧ୍ୟରେ କରିବାର ଥିଲା । ଓଏସ୍‌ଆର୍‌ସି ରିଟ୍ ଅପିଲ ଦାଖଲ କରିଥିଲା, ଯାହା ବିରୋଧୀ ଥିଲା । ଯେହେତୁ ବକେୟା ଦେୟ ନିଗମ ପାଇଁ ଗୁରୁତ୍ୱପୂର୍ଣ୍ଣ ଥିଲା, ତାହା ଆର୍ଥିକ ବିବରଣୀରେ ପ୍ରକାଶ କରାଯିବା ଉଚିତ ।

- (iv) ଓଡ଼ିଶା ସଂଶୋଧିତ କ୍ଲେଲ ଅଫ ପେ (ଓଏଆର୍‌ଏସି ନିୟମ, 1998 ଯାହା 01.01.1996 ରୁ ଲାଗୁ ହୋଇଥିଲା) ସମନ୍ୱୟ ଅବ୍ୟବହୃତ ଛୁଟି ବେତନ ଏବଂ ମହଙ୍ଗା ଭତ୍ତାର ବିଭେଦକ ପରିମାଣର ବକେୟା ଓଏସ୍‌ଆର୍‌ସି ସିକ୍ସ ଡେପୁଟେସନରେ ଆସିଥିବା 2,389 ପୂର୍ବତନ ଏସ୍‌ଟିଏସ୍ କର୍ମଚରୀଙ୍କୁ ପ୍ରଦାନ କରିବା ପାଇଁ ଓଡ଼ିଶାର ମାନ୍ୟବର ଉଚ୍ଚ ନ୍ୟାୟାଳୟ 2022 ର ଆଦେଶ ଡିସ୍‌ମିସ୍ (ସି) ସଂଖ୍ୟା 16,386 ଜାରି କରିଥିଲେ (18.07.2022) । ଯେହେତୁ ହିସାବ ପ୍ରାମାଣିକରଣ ତାରିଖ (15.10.2022) ମଧ୍ୟରେ ଏହି ଆଦେଶ ଜାରି ହୋଇଥିଲା, ବିରୋଧୀ ଉତ୍ତର ଆର୍ଥିକ ପ୍ରଭାବକୁ ହିସାବ କରାଯିବା ଏବଂ ଏହାର ପ୍ରଭାବ ଦର୍ଶାଇବା ଉଚିତ ଥିଲା । ଏହିପରି, ହିସାବର ନୋଟିସ୍-04 ଅନୁଯାୟୀ ନିଅଣ୍ଟିଆ ଥିଲା ।
- (v) କର୍ମଚରୀଙ୍କୁ ଦୋକାନ/କ୍ଲେଲ ଇତ୍ୟାଦିରୁ ସଂଗୃହୀତ ଭତ୍ତାକୁ ଆଦାୟ ହେଉଥିବା ବର୍ଷରେ ହିସାବ କରୁଥିଲା ଏବଂ ବକେୟା ଭତ୍ତା ସଂଗ୍ରହ ଆକାଉଣ୍ଟରେ ପ୍ରତିଫଳିତ ହୋଇ ନଥିଲା । ଗତ ତିନି ବର୍ଷ (2019-21) ପାଇଁ ଆକାଉଣ୍ଟ ଗୁଡ଼ିକର ସମୀକ୍ଷା ଉପରେ ଦେଖାଗଲା ଯେ, ବକେୟା ଭତ୍ତା 72.25 ଲକ୍ଷ ଟଙ୍କା (2018-19) ରୁ 432.46 ଲକ୍ଷ ଟଙ୍କା 2020-21 କୁ ବୃଦ୍ଧି ପାଇଛି, ଯାହା ପ୍ରମୁଖ ଏବଂ ମହତ୍ୱପୂର୍ଣ୍ଣ ଥିଲା । ଆର୍ଥିକ ବିବରଣୀଗୁଡ଼ିକର ଏକ ଅଂଶ ଗଠନ କରୁଥିବା ନୋଟ୍ ଗୁଡ଼ିକ ଏହି ତଥ୍ୟକୁ ଅନ୍ତର୍ଭୁକ୍ତ କରିବା ଉଚିତ ।

5.11 ପରିଚାଳନା କର୍ତ୍ତୃପକ୍ଷକୁ ଚିଠି

ଆର୍ଥିକ ସମୀକ୍ଷାର ଅନ୍ୟତମ ଉଦ୍ଦେଶ୍ୟ ହେଉଛି ସମୀକ୍ଷକ ଏବଂ ନିଗମ ସଂସ୍ଥା ଗୁଡ଼ିକର ଶାସନ ଦାୟିତ୍ୱରେ ଥିବା ବ୍ୟକ୍ତିଙ୍କ ମଧ୍ୟରେ ଆର୍ଥିକ ବିବରଣୀ ଗୁଡ଼ିକର ସମୀକ୍ଷାରୁ ଉତ୍ତର ସମୀକ୍ଷା ପ୍ରସଙ୍ଗରେ ଯୋଗାଯୋଗ ସ୍ଥାପନ କରିବା ।

ସରକାରୀ ଉଦ୍ୟୋଗ ଗୁଡ଼ିକର ଆର୍ଥିକ ବିବରଣୀ ଉପରେ ଗୁରୁତ୍ୱପୂର୍ଣ୍ଣ ପର୍ଯ୍ୟବେକ୍ଷଣ ଗୁଡ଼ିକ କମ୍ପାନୀ ଅଧିନିୟମ, 2013ର ଧାରା 143(5) ଅନୁଯାୟୀ ସିଏଜିଙ୍କ ମନ୍ତବ୍ୟ ଭାବରେ ପ୍ରତିବେଦନ କରାଯାଇଥିଲା । ଏହି ମନ୍ତବ୍ୟ ବ୍ୟତୀତ, ଆର୍ଥିକ ବିବରଣୀ କିମ୍ବା ପ୍ରତିବେଦନ ପ୍ରକ୍ରିୟାରେ ସିଏଜିଙ୍କ ଦ୍ୱାରା ଦର୍ଶାଯାଇଥିବା ଅନିୟମିତତା କିମ୍ବା ତ୍ରୁଟିଗୁଡ଼ିକର ସଂଶୋଧନ ପାଇଁ ପରିଚାଳନା କର୍ତ୍ତୃପକ୍ଷଙ୍କୁ ଏକ ଚିଠି ମାଧ୍ୟମରେ ଯୋଗାଯୋଗ କରାଯାଇଥିଲା । ଏହି ଅଭାବଗୁଡ଼ିକ ସାଧାରଣତଃ ନିମ୍ନ ସମନ୍ୱୟ:

- ହିସାବ ନୀତି ଏବଂ ପ୍ରଥାର ପ୍ରୟୋଗ ଓ ବ୍ୟାଖ୍ୟା;
- ସମୀକ୍ଷାରୁ ଉତ୍ତର ସଂଶୋଧନ ଯାହା ଆର୍ଥିକ ବିବରଣୀ ଉପରେ ଏକ ମହତ୍ୱପୂର୍ଣ୍ଣ ପ୍ରଭାବ ପକାଇପାରେ; ଏବଂ
- ନିର୍ଦ୍ଦିଷ୍ଟ ସୂଚନା ଉପରେ ପର୍ଯ୍ୟାପ୍ତ କିମ୍ବା ଆଦୌ ଉଲ୍ଲେଖ ନକରିବା ବିଷୟରେ ସଂପୂର୍ଣ୍ଣ ସରକାରୀ ଉଦ୍ୟୋଗର ପରିଚାଳନା କର୍ତ୍ତୃପକ୍ଷ ପରବର୍ତ୍ତୀ ବର୍ଷ ଗୁଡ଼ିକରେ ସଂଶୋଧିତ କାର୍ଯ୍ୟାନୁଷ୍ଠାନ ଗ୍ରହଣ କରାଯିବ ବୋଲି ଦେଇଥିବା ଆଶ୍ୱାସନା ।

ବର୍ଷ ମଧ୍ୟରେ, ସିଏଜି 10 ଟି ରାଜ୍ୟ ସରକାରୀ ଉଦ୍ୟୋଗର ପରିଚାଳନା କର୍ତ୍ତୃପକ୍ଷଙ୍କୁ ଚିଠି ଜାରି କରିଥିଲେ ଯାହାର ତାଲିକା ପରିଶିଷ୍ଟ 5.10 ରେ ଦିଆଯାଇଛି ।

5.12 ସୁପାରିଶ

1. ଏହା ସୁପାରିଶ କରାଯାଇଛି ଯେ କମ୍ପାନୀ ଅଧିନିୟମରେ ନିଶ୍ଚିତ କମ୍ପାନୀଗୁଡ଼ିକର ସେକ୍ସକୃତ ବନ୍ଦ ପ୍ରକ୍ରିୟାକୁ ଜୋରଦାର ଅନୁସରଣ କରାଯିବା ଆବଶ୍ୟକ ।
2. ସରକାର ପିଏସ୍‌ୟୁର ଆକାଉଣ୍ଟ ପ୍ରସ୍ତୁତ କରିବାରେ ଥିବା ପ୍ରତିବନ୍ଧକ ଉପରେ ମଧ୍ୟ ଦୃଷ୍ଟି ଦେଇପାରନ୍ତି ଏବଂ ବକେୟା ଆକାଉଣ୍ଟଗୁଡ଼ିକ ପ୍ରସ୍ତୁତ କରିବା ପାଇଁ ଆବଶ୍ୟକ ପଦକ୍ଷେପ ନେଇପାରନ୍ତି ।
3. ରାଜ୍ୟ ସରକାର ଏସ୍‌ପିଏସ୍‌ଇଗୁଡ଼ିକର ଆର୍ଥିକ ବିବରଣୀଠିକ୍ ସମୟରେ ଦାଖଲ ନିଶ୍ଚିତ କରିପାରନ୍ତି । ଆକାଉଣ୍ଟଗୁଡ଼ିକର ରୁଦ୍ଧାନ୍ତକରଣ ଅନୁପସ୍ଥିତିରେ, ଏହିପରି ଏସ୍‌ପିଏସ୍‌ଇ ଗୁଡ଼ିକରେ ସରକାରୀ ବିନିଯୋଗ ରାଜ୍ୟ ବିଧାନସଭାର ତଦାରଖ ବାହାରେ ରହିଥାଏ ।
4. ରାଜ୍ୟ ସରକାର ସେମାନଙ୍କର ପ୍ରତ୍ୟକ୍ଷ/ପରୋକ୍ଷ ନିୟନ୍ତ୍ରଣରେ ଥିବା କମ୍ପାନୀଗୁଡ଼ିକର କମ୍ପାନୀ ଅଧିନିୟମ, 2013 ର ଧାରା 143 ଅନୁଯାୟୀ ସିଏଜିଏସ୍ ସମାପ୍ତ ପାଇଁ ଏକ ସାଙ୍ଗଠନିକ କୌଶଳ ପ୍ରତିଷ୍ଠା କରିପାରନ୍ତି ।

ଭୁବନେଶ୍ୱର
ତାରିଖ

(ରାଜ କୁମାର)
ପ୍ରଧାନ ମହାଲେଖାକାର (ଲେଖାପରୀକ୍ଷା-I), ଓଡ଼ିଶା

ପ୍ରତିସାକ୍ଷରିତ

ନୂଆଦିଲ୍ଲୀ
ତାରିଖ

(ଗିରୀଶ ଚନ୍ଦ୍ର ମୁର୍ମୁ)
ଭାରତର ନିୟନ୍ତ୍ରକ ଏବଂ ମହାଲେଖାପରୀକ୍ଷକ

ପରିଶିଷ୍ଟ

ପରିଶିଷ୍ଟ 1.1
(ଅଧ୍ୟାୟ 1 ପୃଷ୍ଠାରେ ପ୍ରାରମ୍ଭିକ ପାରାକୁ ଅନୁସରଣ କରନ୍ତୁ)
ଓଡ଼ିଶାର ସଂକ୍ଷିପ୍ତ ପାର୍ଶ୍ୱଚିତ୍ର

କ. ସାଧାରଣ ତଥ୍ୟାବଳୀ					
ସବିଶେଷ ବିବରଣୀ				ସଂଖ୍ୟା	
1	କ୍ଷେତ୍ରଫଳ			155707 ବର୍ଗ କି.ମି	
2	ଜନସଂଖ୍ୟା				
	କ.	2001 ଜନ ଗଣନା ଅନୁଯାୟୀ		3.68 କୋଟି	
	ଖ.	2011 ଜନ ଗଣନା ଅନୁଯାୟୀ		4.20 କୋଟି	
3	ଜନ ସଂଖ୍ୟା ସାହଚରୀ ¹ (2011 ଜନ ଗଣନା ଅନୁଯାୟୀ). (ସର୍ବ ଭାରତୀୟ ସାହଚରୀ = 382 ଜଣ (ପ୍ରତିବର୍ଗ କି.ମି))			270 ଜଣ (ପ୍ରତିବର୍ଗ କି.ମି)	
4	ଦାରିଦ୍ର୍ୟ ସୀମା ² ରେଖା ଠଳେ ଜନ ସଂଖ୍ୟା (ଦିପିଏଲ) (ସର୍ବ ଭାରତୀୟ ହାରାହାର = 21.92 ପ୍ରତିଶତ)			32.59 ପ୍ରତିଶତ	
5	ସାକ୍ଷରତା ³ (2011 ଜନ ଗଣନା ଅନୁଯାୟୀ) (ସର୍ବ ଭାରତୀୟ ହାରାହାର = 73.0 ପ୍ରତିଶତ)			72.90 ପ୍ରତିଶତ	
6	ଶିଶୁ ମୃତ୍ୟୁ ହାର ସଂଖ୍ୟା (ପ୍ରତି 1000 ଜୀବନ୍ତ ଜନ୍ମରେ) 2017 ସଂଖ୍ୟା (ସର୍ବ ଭାରତୀୟ ହାରାହାର = 33 ପ୍ରତି 1000 ଜୀବନ୍ତ ଜନ୍ମରେ)			41.00	
7	ଜନ୍ମ ପ୍ରତ୍ୟାଶିତ ଆୟୁ. (ସର୍ବ ଭାରତୀୟ ହାରାହାର = 69.4 ବର୍ଷ)			69.3 ବର୍ଷ	
8	ମାନବୀୟ ଉନ୍ନୟନ ସୂଚକାଙ୍କ				
	କ.	2020 (ସର୍ବ ଭାରତୀୟ = 0.642)		2015 (ଓଡ଼ିଶା = 0.582)	
	ଖ.	2021 (ସର୍ବ ଭାରତୀୟ = 0.633)		2019 (ଓଡ଼ିଶା = 0.605)	
9	ସାମଗ୍ରିକ ରାଜ୍ୟ ଘରୋଇ ଉତ୍ପାଦ (ଜିଏସଡ଼ିପି) 2022-23 ପ୍ରକଳିତ ଦରରେ			7,74,869 କୋଟି ଟଙ୍କା	
10	ଜଣ ପିଛା ଜିଏସଡ଼ିପି ସିଏଜି ଆର (2013-14 ରୁ 2022-23)		ଓଡ଼ିଶା	10.39	
			ସର୍ବ ସାଧାରଣ ବର୍ଗ ରାଜ୍ୟ	9.38	
11	ଜିଏସଡ଼ିପି ସିଏଜି ଆର (2013-14 ରୁ 2022-23)		ଓଡ଼ିଶା	11.27	
			ସର୍ବ ଭାରତୀୟ	10.34	
12	ଜନ ସଂଖ୍ୟା ବୃଦ୍ଧି (2013 ରୁ 2023)		ଓଡ଼ିଶା	8.67	
			ସର୍ବ ଭାରତୀୟ	11.68	
ଖ. ଆର୍ଥିକ ତଥ୍ୟ					
ସବିଶେଷ ବିବରଣୀ					
ସିଏଜି ଆର		2020-21 ରୁ 2021-22		2021-22 ରୁ 2022-23	
		ସାଧାରଣ ବର୍ଗ ରାଜ୍ୟ	ଓଡ଼ିଶା	ସାଧାରଣ ବର୍ଗ ରାଜ୍ୟ	ଓଡ଼ିଶା
(ପ୍ରତିଶତରେ)					
କ.	ରାଜସ୍ୱ ପ୍ରାପ୍ତି	25.59	46.62	13.41	-1.70
ଖ.	ନିଜସ୍ୱ କର ରାଜସ୍ୱ	25.62	18.94	19.78	14.52
ଗ.	ଅଣ କର ରାଜସ୍ୱ	44.81	177.98	12.94	-21.26
ଘ.	ମୋଟ ଖର୍ଚ୍ଚ	14.00	16.67	12.53	24.26
ଙ.	ପୁଞ୍ଜିଗତ ବ୍ୟୟ	25.62	26.61	18.93	46.74
ଚ.	ଶିକ୍ଷା ଓ ରାଜସ୍ୱ ବ୍ୟୟ	11.47	10.45	13.21	20.17
ଛ.	ସାମ୍ବ୍ୟ ଓ ରାଜସ୍ୱ ବ୍ୟୟ	19.71	20.70	0.88	16.31
ଜ.	ଦରମା ଓ ମଜୁରୀ	11.82	11.68	8.52	9.87
ଝ.	ପେନସନ୍	11.88	20.76	11.38	12.98

1 ଭାରତ ଜନଗଣନା 2011 ରୁଡ଼ାଡ଼ ସମ୍ପ୍ରଦାୟ ଜନ ସଂଖ୍ୟା
2 ପରିସଂଖ୍ୟାନ ଓ ସୋଜନା କାର୍ଯ୍ୟକାରୀତା ମହାଳୟ
3 ଅର୍ଥନୈତିକ ସର୍ବେକ୍ଷଣ 2022-23 ଭାରତ ସରକାର

ପରିଶିଷ୍ଟ- 1.2

(ଅଧ୍ୟାୟ 1: ରେ ପ୍ରାରମ୍ଭିକ ପାଠରେ ଉଲ୍ଲେଖ କରାଯାଇଛି)

ସରକାରୀ ହିସାବର ଢାଞ୍ଚା ଓ ଆକାର

ଭାଗ କ : ସରକାରୀ ହିସାବର ଢାଞ୍ଚା ଓ ଆକାର

ସରକାରୀ ଲେଖାବଳୀ ସଂରଚନା : ରାଜ୍ୟ ସରକାରଙ୍କ ହିସାବ ତିନି ଭାଗରେ ରଖାଯାଏ,

(i) ଏକତ୍ରୀକୃତ ପାଣ୍ଡି, (ii) ଆକସ୍ମିକ ପାଣ୍ଡି ଏବଂ (iii) ସରକାରୀ ହିସାବ ।

ଭାଗ I: ଏକତ୍ରୀକୃତ ପାଣ୍ଡି: ରାଜ୍ୟ ସରକାରଙ୍କୁ ମିଳିଥିବା ସମସ୍ତ ରାଜସ୍ୱ, କୋଷାଗାର ବିଲ୍ ଜାରିକରି ଉଠାଯାଉଥିବା ସମସ୍ତ ରଣ, ଆଭ୍ୟନ୍ତରୀଣ ଓ ବାହ୍ୟ ରଣ ରାଶି ଏବଂ ରଣ ପରିଶୋଧ ବାବଦରେ ସରକାର ଗ୍ରହଣ କରୁଥିବା ସମସ୍ତ ରାଶି ମିଳିତ ଭାବେ ଏକତ୍ରୀକୃତ ପାଣ୍ଡି ଗଠନ କରିବେ ଯାହା ଭାରତୀୟ ସମ୍ବିଧାନର ଅନୁକ୍ଷେପ 266(1) ଅନୁଯାୟୀ ରାଜ୍ୟର ଏକତ୍ରୀକୃତ ପାଣ୍ଡି ନାମରେ ନାମିତ ହେଲା ।

ଭାଗ II: ଆକସ୍ମିକ ପାଣ୍ଡି: ଭାରତୀୟ ସମ୍ବିଧାନରେ ଅନୁକ୍ଷେପ 267(2) ଅନୁସାରେ ଗଠିତ ଆକସ୍ମିକ ପାଣ୍ଡି ରାଜ୍ୟ ବିଧାନ ସଭାର ଅନୁମୋଦନକୁ ଅପେକ୍ଷା ନ କରି ଜରୁରୀ ଅବସ୍ଥାରେ ବ୍ୟୟ ସକାଶେ ଅଗ୍ରମ ଦେବା ପାଇଁ ରାଜ୍ୟପାଳଙ୍କ ଫର୍ଦ୍ଦ୍ଦ ଉପରେ ନ୍ୟସ୍ତ କରାଯାଇଛି । ଏକତ୍ରୀକୃତ ପାଣ୍ଡିରୁ ସେହି ଖର୍ଚ୍ଚ ଏବଂ ସମପରିମାଣର ଅର୍ଥ ଉଠାଣ ପାଇଁ ବିଧାନ ସଭାର ଅନୁମୋଦନ ପରବର୍ତ୍ତୀ କାଳରେ ନିଆଯାଇଥାଏ ଯେଉଁଥିରେ ଆକସ୍ମିକ ପାଣ୍ଡିରୁ ଦିଆଯାଇଥିବା ଅଗ୍ରମ ପୁନଃ ପୁରଣ ହୋଇଥାଏ ।

ଭାଗ III: ସରକାରୀ ହିସାବ: ସଙ୍କ ସମ୍ପର୍କ, ଭବିଷ୍ୟନିଧି ଜମା, ସଂରକ୍ଷିତ ପାଣ୍ଡି, ସନ୍ଦେହାତ୍ମକ ହିସାବ, ପ୍ରେରିତ ଅର୍ଥ ଆଦି କେତେକ ନିର୍ଦ୍ଦିଷ୍ଟ ନେଣଦେଣ ପରିପ୍ରେକ୍ଷାରେ ପ୍ରାପ୍ତ ଓ ବିତରଣ ଗୁଡ଼ିକୁ ଯାହା ଏକତ୍ରୀକୃତ ପାଣ୍ଡିର ଅଂଶ ବିଶେଷ ନୁହେଁ ତାହାକୁ ସମ୍ବିଧାନର ଅନୁକ୍ଷେପ 266(2) ଅଧିନରେ ସ୍ଥାପିତ ସରକାରୀ ହିସାବ ଖାତାରେ ରଖାଯାଏ ଏବଂ ତାହା ଉପରେ ରାଜ୍ୟ ବିଧାନ ସଭାର ମତଦାନ ଆବଶ୍ୟକ ହୋଇନଥାଏ ।

ଭାଗ ଖ : ଆର୍ଥିକ ହିସାବରେ ରୂପରେଖ

ବିବରଣୀ ସଂଖ୍ୟା	ବିଷୟରେ
ପ୍ରଥମ ଖଣ୍ଡ	
1	ଆର୍ଥିକ ସ୍ଥିତିର ବିବରଣୀ
2	ଆୟ ଏବଂ ବିତରଣ ବିବରଣୀ ପରିଶିଷ୍ଟ କ, ଅବଶେଷ ପାଣ୍ଡି ଏବଂ ତାହାର ବିନିଯୋଗ
3	ସଂଗଠିତ ପାଣ୍ଡିର ଆୟର ବିବରଣୀ
4	ସଂଗଠିତ ପାଣ୍ଡିର ବ୍ୟୟର ବିବରଣୀ
5	ପୁଞ୍ଜି ବ୍ୟୟର ପ୍ରଗତି ବିବରଣୀ
6	ରଣ ଏବଂ ଅନ୍ୟ ଉତ୍ତରଦାୟିତ୍ୱ ବିବରଣୀ
7	ସରକାରଙ୍କ ଦ୍ୱାରା ପ୍ରଦତ୍ତ ରଣ ଏବଂ ଅଗ୍ରମର ବିବରଣୀ
8	ସରକାରଙ୍କ ପୁଞ୍ଜିଲଗାଣର ବିବରଣୀ
9	ସରକାରଙ୍କ ଦ୍ୱାରା ପ୍ରଦତ୍ତ ଗ୍ୟାରେଣ୍ଟିର ବିବରଣୀ
10	ସରକାରଙ୍କ ଦ୍ୱାରା ପ୍ରଦତ୍ତ ଅନୁଦାନର ବିବରଣୀ
11	ଅନୁମୋଦିତ ଓ ନିର୍ଦ୍ଦେଶିତ ବ୍ୟୟର ବିବରଣୀ
12	ରାଜସ୍ୱ ହିସାବକୁ ବାଦ୍ ଦେଇ ଖର୍ଚ୍ଚ ପାଇଁ ପାଣ୍ଡିର ଉତ୍ସ ଏବଂ ବ୍ୟବହାରର ବିବରଣୀ
13	ଏକତ୍ରୀକୃତ ପାଣ୍ଡି, ଆକସ୍ମିକ ପାଣ୍ଡି ଏବଂ ସରକାରୀ ହିସାବ ମଧ୍ୟରେ ଥିବା ଅବଶେଷ ପାଣ୍ଡିର ସଂକ୍ଷିପ୍ତସାର
ଦ୍ୱିତୀୟ ଖଣ୍ଡ	
14	ରାଜସ୍ୱ ଏବଂ ପୁଞ୍ଜିଗତ ପ୍ରାପ୍ତିର ବିସ୍ତୃତ ବିବରଣୀ ଲଘୁ ଶୀର୍ଷକ ଦ୍ୱାରା
15	ରାଜସ୍ୱ ବ୍ୟୟର ବିସ୍ତୃତ ବିବରଣୀ ଲଘୁ ଶୀର୍ଷକ ଦ୍ୱାରା
16	ପୁଞ୍ଜିଗତ ବ୍ୟୟର ଲଘୁ ଶୀର୍ଷକ ଓ ଉପଶୀର୍ଷକ ଦ୍ୱାରା ବିସ୍ତୃତ ବିବରଣୀ
17	ରଣ ଏବଂ ଦାୟିତ୍ୱର ବିସ୍ତୃତ ବିବରଣୀ
18	ସରକାରଙ୍କ ଦ୍ୱାରା ପ୍ରଦତ୍ତ ରଣ ଏବଂ ଅଗ୍ରମର ବିସ୍ତୃତ ବିବରଣୀ
19	ସରକାରଙ୍କ ପୁଞ୍ଜିଲଗାଣର ବିସ୍ତୃତ ବିବରଣୀ
20	ସରକାରଙ୍କ ଦ୍ୱାରା ପ୍ରତିଭୂତିର ବିସ୍ତୃତ ବିବରଣୀ
21	ଆକସ୍ମିକ ପାଣ୍ଡି ଏବଂ ଅନ୍ୟାନ୍ୟ ସରକାରୀ ହିସାବ ନେଣଦେଣର ବିସ୍ତୃତ ବିବରଣୀ
22	ଚିହ୍ନିତ ରାଶିର ପୁଞ୍ଜିଲଗାଣର ବିସ୍ତୃତ ବିବରଣୀ

ପରିଶିଷ୍ଟ- 2.1
(ଦ୍ରଷ୍ଟବ୍ୟ ଅନୁକ୍ରେମ 2.2)
2022-23 ବର୍ଷ ନିମିତ୍ତ ପ୍ରାପ୍ତି ଓ ବିତରଣ ବିବରଣୀ

(ଟଙ୍କା କୋଟିରେ)

2021-22	ପ୍ରାପ୍ତି	2022-23	2021-22	ବିତରଣ	2022-23		
					ପ୍ରଶାସନ	କାର୍ଯ୍ୟକ୍ରମ	ମୋଟ
ଅନୁଭାଗକ: ରାଜସ୍ୱ							
1,53,059.44	I. ରାଜସ୍ୱ ପ୍ରାପ୍ତି	1,50,462.34	1,09,587.53	I. ରାଜସ୍ୱ ବ୍ୟୟ -	71,323.28	59,682.85	1,31,006.13
40,747.92	କର ରାଜସ୍ୱ	46,553.88	32,970.09	ସାଧାରଣ ସେବା	46,851.67	469.09	47,320.76
--	--	--	47,312.15	ସାମାଜିକ ସେବା	18,771.01	33,727.19	52,498.20
54,256.81	ଅଣକର ରାଜସ୍ୱ	42,719.54	19,044.01	ଶିକ୍ଷା କ୍ଳାତା କଳା ସଂସ୍କୃତି	13,296.32	9,588.98	22,885.30
--	--	--	8,743.03	ସାମ୍ପ୍ରଦାୟିକ ପରିଚାଳନା କଲ୍ୟାଣ	3,191.28	6,978.03	10,169.31
38,144.79	କେନ୍ଦ୍ରୀୟ କରର ରାଜ୍ୟ ଅଂଶବିଶେଷ	42,989.33	7,195.17	ଜଳଯୋଗାଣ, ପରିମଳ ଗୃହ ନିର୍ମାଣ ଓ ନଗର ଉନ୍ନୟନ	1,014.14	5,764.55	6,778.69
--	--	--	80.49	ସୂଚନା ପ୍ରଶାସନ	32.60	54.76	87.36
--	ଅଣ ଯୋଜନା ଅନୁଦାନ	--	2,486.28	ଅନୁସୂଚିତ ଜାତି ଜନ ଜାଗି ବିକାଶ ଓ ସଂଖ୍ୟାଲଘୁ ପଛୁଆ ବର୍ଗ କଲ୍ୟାଣ	817.39	2114.46	2,931.85
--	ରାଜ୍ୟ ଯୋଜନା ପାଇଁ ଅନୁଦାନ	--	162.40	ଶ୍ରମ ଓ ଶ୍ରମିକ କଲ୍ୟାଣ	130.25	93.42	223.67
--	--	--	9,366.19	ସାମାଜିକ କଲ୍ୟାଣ ଏବଂ ପୁଷ୍ଟି ସାଧନା	138.88	9,041.04	9,179.92
--	କେନ୍ଦ୍ର ଓ କେନ୍ଦ୍ରୀୟ ପ୍ରୟୋଜିତ ଯୋଜନା ପାଇଁ ଅନୁଦାନ	--	234.58	ଅନ୍ୟାନ୍ୟ	150.15	91.95	242.10
--	--	--	27,791.87	ଅର୍ଥନୈତିକ ସେବା-	5,700.59	23,902.69	29,603.28
11,819.86	କେନ୍ଦ୍ରୀୟ ପ୍ରୟୋଜିତ ଯୋଜନା ପାଇଁ ଅନୁଦାନ	11,741.21	9,712.82	କୃଷି ଓ ଆନୁସାଂଗିକ କାର୍ଯ୍ୟକ୍ରମ	1,824.07	8,990.09	10,814.16
--	--	--	10,542.66	ଗ୍ରାମ୍ୟ ଉନ୍ନୟନ	45.03	10,151.07	10,196.10
4,556.77	ଅର୍ଥ ଆୟୋଗ ଅନୁଦାନ	4,220.80	4.58	ସରକାରୀ କାର୍ଯ୍ୟକ୍ରମ	--	17.50	17.50
--	--	--	2,355.66	ଜଳସେଚନ ଓ ବନ୍ୟା ନିୟନ୍ତ୍ରଣ	1,344.45	1,475.03	2,819.48
3,533.29	ଅନ୍ୟାନ୍ୟ ସ୍ଥାନାନ୍ତରିତ / ରାଜ୍ୟକୁ ଅନୁଦାନ	2237.59	26.85	ଶକ୍ତି	13.76	43.42	57.18
--	--	--	1,154.19	ଶିଳ୍ପ ଓ ଖଣିଜ ପଦାର୍ଥ	70.32	1,310.86	1,381.18
--	--	--	2,619.01	ପରିବହନ	2,159.50	507.51	2,667.01
--	--	--	156.49	ବିଜ୍ଞାନ କାରିଗରୀ ଓ ପରିବେଶ	23.04	120.54	143.58
--	--	--	1,219.61	ସାଧାରଣ ଅର୍ଥନୈତିକ ସେବା	220.42	1,286.67	1,507.09
--	--	--	1,513.42	ଅନୁଦାନ ଓ ଅଂଶଦାନ	--	1,583.88	1,583.88
--	II. ରାଜସ୍ୱ ନିଅଣ୍ଟକୁ ନିଆଗଲା	--	43,471.90	II. ରାଜସ୍ୱ ବଳକାକୁ ନିଆଗଲା	--	--	19,456.21
ବିଭାଗ ଖ : ପୁଞ୍ଜି							
32,636.04	III. ପ୍ରାରମ୍ଭିକ ଅବଶେଷ ସ୍ତାୟୀ ଅଗ୍ରାମ ଏବଂ ନଗର ଅର୍ଥ ଅବଶେଷ ବିନିଯୋଗ ସମ୍ପେତ	51,231.04	--	III. ଭାରତୀୟ ରିଜର୍ଭ ବ୍ୟାଙ୍କରୁ ପ୍ରାରମ୍ଭିକ ଓଭରଡ୍ରାଫ୍ଟ	--	--	--
--	IV. ବିବିଧ ପୁଞ୍ଜିଭିତ୍ତିକ ପ୍ରାପ୍ତି	--	22,725.48	IV. ପୁଞ୍ଜିଭିତ୍ତିକ ଖର୍ଚ୍ଚ -	345.16	33,004.25	33,349.41
--	--	--	868.42	ସାଧାରଣ ସେବା-	25.70	1,921.54	1,947.24
--	--	--	6,002.43	ସାମାଜିକ ସେବା -	100.34	8,462.49	8,562.83

2021-22	ପ୍ରାପ୍ତି	2022-23	2021-22	ବିତରଣ	2022-23		
					ପ୍ରାପ୍ତି	କାର୍ଯ୍ୟକ୍ରମ	ମୋଟ
--	--	--	676.18	ଶିକ୍ଷା, କଳା ଓ ସଂସ୍କୃତି	--	2,192.32	2,192.32
--	--	--	1,689.72	ସାମ୍ବ୍ୟ ଓ ପରିବାର କଲ୍ୟାଣ	--	2,148.69	2,148.69
--	--	--	3,048.04	ଜଳ ଯୋଗାଣ, ପରିମଳ ଗୃହ ଓ ନଗର ଉନ୍ନୟନ	100.38	3,489.57	3,589.95
--	--	--	--	ସୂଚନା ଓ ପ୍ରସାରଣ	--	--	--
--	--	--	431.57	ହରିଜନ ଆବିବାସ ବା ଅନ୍ୟାନ୍ୟ ପଛୁଆବର୍ଗ କଲ୍ୟାଣ	(-)0.04	414.43	414.39
--	--	--	33.26	ସମାଜ କଲ୍ୟାଣ ଓ ପୁଷ୍ଟି କଲ୍ୟାଣ	--	35.65	35.65
--	--	--	123.66	ଅନ୍ୟାନ୍ୟ	--	181.83	181.83
--	--	--	15,854.63	ଅର୍ଥନୈତିକ ସେବା	219.12	22,620.22	22,839.34
--	--	--	367.04	କୃଷି ଏବଂ ଆନୁସାଂଗିକ କାର୍ଯ୍ୟକ୍ରମ	(-)0.72	374.14	373.42
--	--	--	(-)4.06	ଗ୍ରାମ୍ୟ ଉନ୍ନୟନ	--	--	--
--	--	--	231.14	ସରକ୍ଷ ଅଂଚଳ କାର୍ଯ୍ୟକ୍ରମ	--	293.42	293.42
--	--	--	4,756.57	ଜଳ ସେଚନ ଓ ବନ୍ୟା ନିୟନ୍ତ୍ରଣ	--	7,413.56	7,413.56
--	--	--	3,445.77	ଶକ୍ତି	--	3,071.59	3,071.59
--	--	--	51.42	ଶିଳ୍ପ ଓ ଖଣିଜ ପଦାର୍ଥ	--	331.92	331.92
--	--	--	6,655.24	ପରିବହନ	--	10,848.09	10,848.09
--	--	--	351.51	ସାଧାରଣ ଅର୍ଥନୈତିକ ସେବା	219.84	287.49	507.33
1,566.38	V. ରକ୍ଷା ଓ ଅଗ୍ରାମ ଅସୁଲ -	831.82	1,685.68	V. ରକ୍ଷା ଓ ଅଗ୍ରାମ ବନ୍ଧନ -	505.92	1,651.68	2,157.60
1,024.23	ଶକ୍ତି ପ୍ରକଳ୍ପ ପାଇଁ	127.53	108.84	ଶକ୍ତି ପ୍ରକଳ୍ପ ପାଇଁ	--	701.14	701.14
289.69	ସରକାରୀ କମ୍ପ୍ୟୁଟର ପାଇଁ	431.41	646.84	ସରକାରୀ କମ୍ପ୍ୟୁଟର ପାଇଁ	505.92	--	505.92
252.46	ଅନ୍ୟ ମାନକ ଠାରୁ	272.88	930.00	ଅନ୍ୟ ମାନକ ଠାରୁ	--	950.54	950.54
43,471.90	VI. ରାଜସ୍ୱ ନିଅଣ୍ଟୁ ଆଣିବା	19,456.21	--	VI. ରାଜସ୍ୱ ନିଅଣ୍ଟୁ ଆଣିବା	--	--	--
12,779.96	VII. ସରକାରୀ ରକ୍ଷା ପରିଶୋଧ -	5,346.79	19,798.27	VII. ସରକାରୀ ରକ୍ଷା ପରିଶୋଧ -	--	--	13,926.83
	ବାହ୍ୟ ରକ୍ଷା		--	ବାହ୍ୟ ରକ୍ଷା			--
5,173.75	ସାଧନୋପାୟ ଅଗ୍ରାମ ଓ ଓଜରତ୍ୱାୟ ବ୍ୟତୀତ ଆଭ୍ୟନ୍ତରୀଣ ରକ୍ଷା	4,328.29	18,717.92	ସାଧନୋପାୟ ଅଗ୍ରାମ ଓ ଓଜରତ୍ୱାୟ ବ୍ୟତୀତ ଆଭ୍ୟନ୍ତରୀଣ ରକ୍ଷା	--	--	12,773.85
--	ସାଧନୋପାୟ ଅଗ୍ରାମ ଅଧିନରେ ନିର୍ଦ୍ଦେଶ ଦେବା	--	--	ସାଧନୋପାୟ ଅଗ୍ରାମ ଅଧିନରେ ନିର୍ଦ୍ଦେଶ ଦେବା	--	--	--
--	ଓଜରତ୍ୱାୟ ଅଧିନରେ ପ୍ରକୃତ ନେଶ ଦେବା	--	--	ଓଜରତ୍ୱାୟ ଅଧିନରେ ପ୍ରକୃତ ନେଶ ଦେବା	--	--	--
7,606.21	କେନ୍ଦ୍ର ସରକାରଙ୍କୁ ରକ୍ଷା ଏବଂ ଅଗ୍ରାମ ପରିଶୋଧ	1,018.50	1,080.35	କେନ୍ଦ୍ର ସରକାରଙ୍କୁ ରକ୍ଷା ଏବଂ ଅଗ୍ରାମ ପରିଶୋଧ	--	--	1,152.98
--	VIII. ଆକସ୍ମିକ ପାଣ୍ଠିକୁ ବିନିଯୋଗ	--	--	VIII. ଆକସ୍ମିକ ପାଣ୍ଠିକୁ ବିନିଯୋଗ	--	--	--
171.00	IX. ଆକସ୍ମିକ ପାଣ୍ଠିକୁ ବ୍ୟୟ	--	--	IX. ଆକସ୍ମିକ ପାଣ୍ଠିକୁ ବ୍ୟୟ	--	--	--
75,153.02	X. ସରକାରୀ ହିସାବ ବିତରଣ-	92,656.24	70,337.84	X. ସରକାରୀ ହିସାବ ବିତରଣ-	--	--	74,648.04
5,399.15	ସଞ୍ଚ ସଂରକ୍ଷ ଓ ଭବିଷ୍ୟନ୍ତି ପାଣ୍ଠି	4,693.40	5,090.94	ସଞ୍ଚ ସଂରକ୍ଷ ଓ ଭବିଷ୍ୟନ୍ତି ପାଣ୍ଠି	--	--	5,195.26
6,321.40	ସଂରକ୍ଷିତ ପାଣ୍ଠି	16,949.15	2,771.54	ସଂରକ୍ଷିତ ପାଣ୍ଠି	--	--	1,434.33
147.40	ଅନିଷ୍ଠିତ ତଥା ବିବିଧ	141.61	(-)41.00	ଅନିଷ୍ଠିତ ତଥା ବିବିଧ	--	--	(-)29.57
28,733.84	ପ୍ରେକ୍ଷିତ ଅର୍ଥ	36,088.09	28,717.15	ପ୍ରେକ୍ଷିତ ଅର୍ଥ	--	--	36,067.19
34,551.23	ଜମା ରାଶି ତଥା ଅଗ୍ରାମ	34,783.99	33,799.21	ଜମା ରାଶି ତଥା ଅଗ୍ରାମ	--	--	31,980.83
--	XI. ପରିଶେଷରେ ରୋକଡ଼ ଅବଶେଷ	--	51,231.04	XI. ପରିଶେଷରେ ରୋକଡ଼ ଅବଶେଷ	--	--	45,440.22
--	--	--	--	କୋଷାଗାରରେ ଥିବା ରୋକଡ଼ ଏବଂ ସ୍ଥାନୀୟ	--	--	--

2021-22	ପ୍ରାପ୍ତି	2022-23	2021-22	ବିବରଣ	2022-23		
					ପ୍ରଣାସନ	କାର୍ଯ୍ୟରୂପ	ମୋଟ
				ପ୍ରେରିତ ଅର୍ଥ			
--	--		44.64	ବିକଳ ବ୍ୟାକରେ ଜମା	--	--	(-)1.09
--	--		20.74	ସ୍ଥାୟୀ ଅଗ୍ନିମ ସହ ବିଭାଗୀୟ ରୋକଡ଼ ଅବଶେଷ	--	--	22.86
--	--		51,165.66	ରୋକଡ଼ ଅବଶେଷ ବିନିଯୋଗ			45,418.45
3,18,837.74	Total	3,19,984.44	3,18,837.74	ମୋଟ	--	--	3,19,984.44

ପରିଶିଷ୍ଟ- 2.2
(ଦ୍ରଷ୍ୟ ଅନୁକ୍ରମ 2.2)

ରାଜ୍ୟ ସରକାରଙ୍କ ଅର୍ଥ ବ୍ୟୟ ଉପରେ ସମ୍ପୂର୍ଣ୍ଣ ପର୍ଯ୍ୟାପ୍ତ ତଥ୍ୟ

(ଟଙ୍କା ଲାକିରେ)

	2018-19	2019-20	2020-21	2021-22	2022-23
ଭାଗ କ. ପ୍ରାପ୍ତି					
1. ରାଜସ୍ୱ ପ୍ରାପ୍ତି	99,546	1,01,568	1,04,387	1,53,059	1,50,462
(i) କର ରାଜସ୍ୱ	30,318(30)	32,315(32)	34,258(33)	40,748(27)	46,554(31)
ରାଜ୍ୟ ସାମଗ୍ରୀ ଓ ସେବାକର(ଏସ୍‌ଜିଏସ୍‌ଟି)	11,943(39)	13,204(41)	13,043(38)	16,392(40)	18,600(40)
କୃଷିଭିତ୍ତିକ ଆୟ ଉପରେ କର	Nil	Nil	Nil	Nil	Nil
ବିକ୍ରି ଦାଣ୍ଡ ଇତ୍ୟାଦି ଉପରେ କର	7,310(24)	7,455(23)	7,777(23)	10,000(24)	12,023(26)
ରାଜ୍ୟ ଅବକାରୀ	3,925(13)	4,495(14)	4,053(12)	5,528(14)	6,455(14)
ମୋଟର ଯାନ ଉପରେ କର	1,746(6)	1,836(6)	1,526(4)	1,663(4)	2,133(4)
ଷ୍ଟାମ୍ପ ଓ ପଞ୍ଜିକରଣାଦି	1,237(4)	1,435(4)	2,942(9)	2,419(6)	1,997(4)
ଭୂ-ରାଜସ୍ୱ	511(2)	721(2)	603(2)	664(2)	739(2)
ଦ୍ରବ୍ୟ ଓ ଯାତ୍ରା ଉପରେ କର	182(1)	133(1)	146(0)	111(0)	115(0)
ଅନ୍ୟାନ୍ୟ କର	3,464(11)	3,036(9)	4,168(12)	3,971(10)	4,492(10)
(ii) ଅଣକର ରାଜସ୍ୱ	14,276(14)	14,647(14)	19,518(19)	54,257(35)	42,720(28)
(iii) କେନ୍ଦ୍ରୀୟ କର ଓ ଶୁଳ୍କ ଅର୍ଥର ରାଜ୍ୟ ଅଂଶ	35,354(36)	30,454(30)	27,543(26)	38,144(25)	42,989(29)
(iv) କେନ୍ଦ୍ରରୁ ପ୍ରାପ୍ତ ଅନୁଦାନ*	19,598(20)	24,152(24)	23,068(22)	19,910(13)	18,199(12)
2. ବିବିଧ ପୁଞ୍ଜି ପ୍ରାପ୍ତି	Nil	Nil	Nil	Nil	Nil
3. ରଣ ଓ ଅଗ୍ରାମର ଅସୁଲ	305	287	684	1566	832
4. ମୋଟ ରାଜସ୍ୱ ଓ ଅଣ ରଣ ପ୍ରାପ୍ତି (1+2+3)	99,851	1,01,855	1,05,071	1,54,625	1,51,294
5. ସରକାରୀ ରଣ ପ୍ରାପ୍ତି	10,003	14,679	20,318	12,780	5,347
ଆଧ୍ୟାତ୍ମିକ ରଣ (ସାଧନୋପାୟ ଅଗ୍ରାମ ଏବଂ ଓଭରଡ୍ରାଫ୍ଟକୁ ଛାଡ଼ି)	9,020	13,721	15191	5,174	4,328
ସାଧନୋପାୟ ଅଗ୍ରାମ ଏବଂ ଓଭରଡ୍ରାଫ୍ଟ ଅଧିନରେ ପ୍ରକୃତ ନେଶନେଣ	Nil	Nil	Nil	Nil	Nil
କେନ୍ଦ୍ରରୁ ପ୍ରାପ୍ତି ରଣ ଓ ଅଗ୍ରାମ	983	958	5,127	7,606	1,019
6. ଏକତ୍ରୀକୃତ ପାଣ୍ଠିର ମୋଟ(4+5)	1,09,854	1,16,534	1,25,389	1,67,405	1,56,641
7. ଆକସ୍ମିକ ପାଣ୍ଠି ପ୍ରାପ୍ତି	--	1,440	--	171	--
8. ସରକାରୀ ହିସାବ ପ୍ରାପ୍ତି	62,906	74,575	63,210	75,153	92,656
9. ରାଜ୍ୟର ମୋଟ ପ୍ରାପ୍ତି (6+7+8)	1,72,760	1,92,549	1,88,599	2,42,729	2,49,297
ଭାଗ ଖ. ବ୍ୟୟ/ ବର୍ଷ					
10. ରାଜସ୍ୱ ବ୍ୟୟ	85,356(78)	99,137(82)	95,311(83)	1,09,588(82)	1,31,006(79)
ଯୋଜନା / କାର୍ଯ୍ୟକ୍ରମ	43,144(51)	47,362(48)	48,160(51)	54,683(50)	71,323(54)
ଅଣ ଯୋଜନା / ପ୍ରଶାସନିକ	42,212(49)	51,775(52)	47,151(49)	54,905(50)	59,683(46)
ସାଧାରଣ ସେବା (ସୁଧ ପଇଠ ହିସାବ)	24,053(28)	28,601(29)	28,271(30)	32,970(30)	47,321(36)
ସାମାଜିକ ସେବା	36,427(43)	43,517(44)	39,901(42)	47,312(43)	52,498(40)
ଅର୍ଥନୈତିକ ସେବା	23,513(27)	25,585(26)	25,809(27)	27,792(25)	29,603(23)
ଅନୁଦାନ ଓ ଅଂଶଦାନ	1,363(2)	1,434(1)	1,330(1)	1,514(2)	1,584(1)
11. ପୁଞ୍ଜି ଗତ ବ୍ୟୟ	23,482(21)	20,277(17)	17,949(16)	22,726(17)	33,349(20)
ଯୋଜନା / କାର୍ଯ୍ୟକ୍ରମ	23,439(100)	20,236(100)	17,857(99)	22,649(100)	33,004(99)
ଅଣ ଯୋଜନା / ପ୍ରଶାସନିକ	43	41	92(1)	77(0)	345(1)
ସାଧାରଣ ସେବା	730(3)	805(4)	868(5)	868(4)	1,947(6)
ସାମାଜିକ ସେବା	4,545(19)	5,264(26)	4,523(25)	6,003(26)	8,563(26)

* ରାଜ୍ୟର ଅଣ-ସରକାରୀ ଅନୁଷ୍ଠାନ ତଥା ସେକ୍ଟରାଲ ଅନୁଷ୍ଠାନ ଗୁଡ଼ିକୁ ସିଧାସଳଖ ଦିଆଯାଇଥିବା ପାଣ୍ଠି ବ୍ୟତୀତ।

	2018-19	2019-20	2020-21	2021-22	2022-23
ଅର୍ଥନୈତିକ ସେବା	18,207(78)	14,208(70)	12,558(70)	15,855(70)	22,839(68)
12. ରଣ ଓ ଅଗ୍ରମର ବିତରଣ	1,170(1)	1,259(1)	1,597(1)	1,686(1)	2,158(1)
13. ମୋଟ ଖର୍ଚ୍ଚ (10+11+12)	1,10,008	1,20,673	1,14,857	1,34,000	1,66,513
14. ସରକାରୀ ରଣ ପରିଶୋଧ	3,940	4,494	9252	19,798	13,927
ଆଭ୍ୟନ୍ତରୀଣ ରଣ	3,183	3,547	8265	18,718	12,774
ସାଧନୋପାୟ ଅଗ୍ରମ ଏବଂ ଓଭରଡ୍ରାଫ୍ଟ ଅଧିନରେ ପ୍ରକୃତ ନେଶଦେଶ	Nil	Nil	Nil	Nil	Nil
କେନ୍ଦ୍ରରୁ ପ୍ରାପ୍ତ ରଣ ଓ ଅଗ୍ରମ	757	947	987	1,080	1,153
15. ଆକର୍ଷକ ପାଣ୍ଠି ବିନିଯୋଗ	Nil	Nil	Nil	Nil	Nil
16. ଏକତ୍ରିକୃତ ପାଣ୍ଠିରୁ ମୋଟ ବିତରଣ (13+14+15)	1,13,948	1,25,167	1,24,109	1,53,798	1,80,440
17. ଆକର୍ଷକ ପାଣ୍ଠି ବିତରଣ	1,440	Nil	Nil	Nil	Nil
18. ସରକାରୀ ପାଣ୍ଠି ବିତରଣ	50,085	63,078	74,121	70,338	74,648
19. ରାଜ୍ୟ ଦ୍ୱାରା ମୋଟ ବିତରଣ (16+17+18)	1,65,473	1,88,245	1,98,230	2,24,136	2,55,088
ଭାଗ ଗ. ନିଅଣ୍ଟ					
20. ରାଜସ୍ୱ ନିଅଣ୍ଟ (-)/ରାଜସ୍ୱ ବଳକା (+) (1-10)	14,190	2,430⁴	9,076	43,471	19,456
21. ବିଭାୟ ନିଅଣ୍ଟ(-)/ବିଭାୟ ବଳକା (+) (4-13)	(-10,157)	(-18,819⁵	(-9,786)	20,627⁶	(-15,219)
22. ପ୍ରାଥମିକ ନିଅଣ୍ଟ(-)/ପ୍ରାଥମିକ ବଳକା (+) (21+23)	(-4,357)	(-12,756)	(-3,142)	26,967	(-9,717)
ଭାଗ ଘ. ଅନ୍ୟାନ୍ୟ ତଥ୍ୟ					
23. ସୁଧ ଦେୟ (ରାଜସ୍ୱ ବ୍ୟୟ ସହିତ)	5,800	6,063	6,644	6,342	5,502
24. ସ୍ଥାନୀୟ ନିକାୟକୁ ଆର୍ଥିକ ସହାୟତା ଆଦି	25,957	28,465	27,269	25,931	19,084
25. ସାଧନୋପାୟ ଅଗ୍ରମ ଓ ଓଭରଡ୍ରାଫ୍ଟ ଲଭ୍ୟତା (ଦିନରେ)	--	--	--	--	--
ସାଧନୋପାୟ ଅଗ୍ରମ ଲଭ୍ୟତା (ଦିନରେ)	Nil	Nil	Nil	Nil	Nil
ଓଭରଡ୍ରାଫ୍ଟର ଲଭ୍ୟତା (ଦିନରେ)	Nil	Nil	Nil	Nil	Nil
26. ସାଧନୋପାୟ ଅଗ୍ରମ ଓ ଓଭରଡ୍ରାଫ୍ଟ ଉପରେ ସୁଧ	Nil	Nil	Nil	Nil	Nil
27. ସାମଗ୍ରିକ ରାଜ୍ୟ ଘରୋଇ ଉତ୍ପାଦ (ଜିଏସଡ଼ିପି)	4,98,611	5,37,502	5,40,150	6,70,881	7,74,869
28. ବକେୟା ବିଭାୟ ଦେୟତା (ବର୍ଷ ଶେଷରେ)	1,08,258	1,26,084	1,22,774	1,20,140	1,11,952
29. ବକେୟା ଗ୍ୟାରେଣ୍ଟି (ବର୍ଷ ଶେଷରେ) (ସୁଧ ସହିତ)	4,170	3,532	7,086	6,160	5,111
30. ଗ୍ୟାରେଣ୍ଟି ଦର ଅଧିକତମ ରାଶି (ବର୍ଷ ଶେଷରେ)	15,281	15,206	19,336	17,776	17,360
31. ଅସମ୍ପୂର୍ଣ୍ଣ ପ୍ରକଳ୍ପ ସଂଖ୍ୟା	NA	NA	NA	NA	NA
32. ଅସମ୍ପୂର୍ଣ୍ଣ ପରିଯୋଜନାର ଅବରୋଧିତ ପାଣ୍ଠି	NA	NA	NA	NA	NA
ଭାଗ ଡ. ବିଭାୟ ସ୍ୱାସ୍ଥ୍ୟ ପରିମାପକ(ପ୍ରତିଶତରେ)					
I ସମଲ ସ୍ଥାନାନ୍ତର					
ନିଜସ୍ୱ କର ରାଜସ୍ୱ / ଜିଏସଡ଼ିପି	6.08	6.01	6.34	6.07	6.01
ନିଜସ୍ୱ ଅଣ କର ରାଜସ୍ୱ / ଜିଏସଡ଼ିପି	2.86	2.72	3.61	8.09	5.51

⁴1 କୋଟି ଟଙ୍କା ପାର୍ଥକ୍ୟ ରାଉଣ୍ଡିଂ ହେତୁ: $RR (1,01,567.75 \text{ କୋଟି ଟଙ୍କା}) - RE (99,137.30 \text{ କୋଟି ଟଙ୍କା}) = 2,430.45 \text{ କୋଟି ଟଙ୍କା}$

⁵1 କୋଟି ଟଙ୍କା ପାର୍ଥକ୍ୟ ରାଉଣ୍ଡିଂ ହେତୁ: $(1,01,567.75 \text{ କୋଟି ଟଙ୍କା} + 287.16 \text{ କୋଟି ଟଙ୍କା}) - (99,137.30 \text{ କୋଟି ଟଙ୍କା} + 20,277.28 \text{ କୋଟି ଟଙ୍କା} + 1,259.31 \text{ କୋଟି ଟଙ୍କା})$

⁶2କୋଟି ଟଙ୍କା ପାର୍ଥକ୍ୟ ରାଉଣ୍ଡିଂ ହେତୁ $[(RR: 1,53,059.44 \text{ କୋଟି ଟଙ୍କା} + ରଣ ଓ ଅଗ୍ରମ ଅସୁଲ: 1,566.38 \text{ କୋଟି ଟଙ୍କା}) - (RE: 1,09,587.53 \text{ କୋଟି ଟଙ୍କା} + CE: 22,725.48 \text{ କୋଟି ଟଙ୍କା} + ରଣ ଓ ଅଗ୍ରମର ବର୍ଷ: 1,685.68 \text{ କୋଟି ଟଙ୍କା}) = 20,627.13 \text{ କୋଟି ଟଙ୍କା}]$

	2018-19	2019-20	2020-21	2021-22	2022-23
କେନ୍ଦ୍ରୀୟ ସ୍ଥାନାନ୍ତରଣ / ଜିଏସଡ଼ିପି	7.09	5.66	5.10	5.69	5.55
II E ବ୍ୟୟ ପରିଚ୍ଛଳନା					
ମୋଟ ବ୍ୟୟ / ଜିଏସଡ଼ିପି	22.06	22.45	21.26	19.97	21.49
ମୋଟ ବ୍ୟୟ / ରାଜସ୍ୱ ପ୍ରାପ୍ତି	110.51	118.81	110.03	87.55	110.67
ରାଜସ୍ୱ ବ୍ୟୟ / ମୋଟ ବ୍ୟୟ	77.59	82.15	82.98	81.78	78.68
ସାମାଜିକ ସେବା ବ୍ୟୟ / ମୋଟ ବ୍ୟୟ	37.24	40.42	38.67	39.79	36.67
ଅର୍ଥନୈତିକ ସେବା ବ୍ୟୟ/ମୋଟ ବ୍ୟୟ	38.25	33.35	34.10	32.57	31.49
ପୁଞ୍ଜିଗତ ବ୍ୟୟ/ମୋଟ ବ୍ୟୟ	21.35	16.80	15.63	16.96	20.03
ସାମାଜିକ ଓ ଅର୍ଥନୈତିକ ସେବା ନିମନ୍ତେ ପୁଞ୍ଜିଗତ ବ୍ୟୟ/ମୋଟ ବ୍ୟୟ	20.68	16.14	14.87	16.31	18.59
III ଆର୍ଥିକ ଦେୟତାର ପରିଚ୍ଛଳନା					
ରାଜସ୍ୱ ଦେୟତା (ବଳକ) / ଜିଏସଡ଼ିପି	2.85	0.45	1.68	6.48	2.51
ବିଭିନ୍ନ ଦେୟତା (ବଳକ) / ଜିଏସଡ଼ିପି	-2.04	-3.50	-1.81	3.74	-1.96
ପ୍ରାଥମିକ ରାଜସ୍ୱ (ବଳକ) / ଜିଏସଡ଼ିପି	-0.87	-2.37	-0.58	4.02	-1.25
IV ଆର୍ଥିକ ଦେୟତାର ପରିଚ୍ଛଳନା					
ବିଭାଗ୍ୟ ଦେୟତା / ଜିଏସଡ଼ିପି	21.71	23.46	22.73	17.91	14.45
ବିଭାଗ୍ୟ ଦେୟତା / ରାଜସ୍ୱ ପ୍ରାପ୍ତି	108.75	124.14	117.61	78.49	74.41
V ଅନ୍ୟାନ୍ୟ ବିଭାଗ୍ୟ ସ୍ଥିତିର ପରିମାପକ					
ପୁଞ୍ଜି ଲଗାଣରୁ ପ୍ରାପ୍ତ	10.16	5.64	14.58	4.92	4.71
ଚଳିତ ରାଜସ୍ୱ ଅବଶେଷ (କୋଟି ଟଙ୍କାରେ)	65,423	67,853	79,430	1,22,902	1,42,352
ଆର୍ଥିକ ପରିସଂପୂର୍ଣ୍ଣ ଦେୟତା	1.53	1.47	1.59	1.88	1.95

ପରିଶିଷ୍ଟ – 2.3
(ହୁଷ୍ଟ୍ୟ ଅନୁକ୍ଳେପ2.6)

31 ମାର୍ଚ୍ଚ 2023 ସୁଦ୍ଧା ଓଡ଼ିଶା ସରକାରଙ୍କର ଆର୍ଥିକ ସ୍ଥିତିର ସଂକ୍ଷିପ୍ତ ବିବରଣ

(ଟଙ୍କା କୋଟିରେ)

31ମାର୍ଚ୍ଚ 2022 ସୁଦ୍ଧା	ଦେୟତା		31ମାର୍ଚ୍ଚ 2023 ସୁଦ୍ଧା
53,977.24	ଆଭ୍ୟନ୍ତରୀଣ ରଣ		45,531.68
28,558.00	ସୁଧ ଥିବା ବଜାର ରଣ	21,058.00	
0.07	ସୁଧ ବିହୀନ ବଜାର ରଣ	0.06	
Nil	ଭାରତ ଜୀବନ ବୀମାରୁ ରଣ	Nil	
25,419.17	ଅନ୍ୟାନ୍ୟ ଅନୁଷ୍ଠାନରୁ ରଣ	24,473.62	
--	ସାଧନୋପାୟ ଅଗ୍ରିମ	--	
--	ଭାରତୀୟ ରିଜର୍ଭ ବ୍ୟାଙ୍କରୁ ଓଭରଡ୍ରାଫ୍ଟ	--	
18,507.82	କେନ୍ଦ୍ର ସରକାରଙ୍କ ଠାରୁ ରଣ ଓ ଅଗ୍ରିମ -		18,373.34
0.38	1984-85 ପୂର୍ବରୁ ରଣ	0.38	
9.73	ଅଣ ଯୋଜନା ରଣ	7.90	
3,462.56	ରାଜ୍ୟ ଯୋଜନା ପରିକଳ୍ପନା ପାଇଁ ରଣ	2,617.27	
	କେନ୍ଦ୍ର ଯୋଜନା ବ୍ୟବସ୍ଥା ପାଇଁ ରଣ	--	
1.14	କେନ୍ଦ୍ରୀୟ ପାୟୋଜିଟ ଯୋଜନା ପାଇଁ ରଣ	0.67	
15,034.01	ରାଜ୍ୟ ପାଇଁ ରଣ / କେନ୍ଦ୍ରଶାସିତ ଅଞ୍ଚଳ ବିଧାନ ସଭା ଯୋଜନା	15747.12	
400.00	ଆକସ୍ମିକ ପାଣ୍ଠି		400.00
25,257.58	ସକ୍ଷ ସଂରକ୍ଷ, ଭବିଷ୍ୟନ୍ତ ପାଣ୍ଠି ଇତ୍ୟାଦି		24,755.72
16,977.92	ଜମା ରାଶି		19,781.94
23,883.30	ଆରକ୍ଷିତ ପାଣ୍ଠି ଅଗ୍ରିମ		39,398.13
306.03	ଅନିଷ୍ଠିତ ଓ ବିବିଧ ଅବଶେଷ		482.60
--	ପ୍ରେରିତ ଅବଶେଷ		--
698.15	ବିବିଧ ପୁଞ୍ଜି ପ୍ରାପ୍ତି		698.15
1,22,901.62	ଖର୍ଚ୍ଚ ଠାରୁ କ୍ରମ ବର୍ଦ୍ଧନ ଶୀଳ ଅଧିକ ଆୟର ପରିମାଣ		1,42,352.40
262909.66		ମୋଟ	2,91,773.96
	ପରିସମ୍ପତ୍ତି		
2,02,410.27	ସ୍ଥାୟୀ ପରିସମ୍ପତ୍ତି ପାଇଁ ସାମଗ୍ରିକ ପୁଞ୍ଜି ବିନିଯୋଗ -		2,35,759.68
10,642.65	କମ୍ପାନୀ, ନିଗମ ଇତ୍ୟାଦିରେ ବିନିଯୁକ୍ତ ଅଂଶଧନ	12,417.78	
1,91,767.62	ଅନ୍ୟାନ୍ୟ ପୁଞ୍ଜି ବିନିଯୋଗ	2,23,341.90	
9,185.47	ରଣ ଓ ଅଗ୍ରିମ -		10,511.25
3,116.33	ଶ କ୍ରି ପ୍ରକଳ୍ପ ପାଇଁ ରଣ	3,689.94	

31ମାର୍ଚ୍ଚ 2022 ସୁଦ୍ଧା			31ମାର୍ଚ୍ଚ 2023 ସୁଦ୍ଧା
5,270.93	ଅନ୍ୟାନ୍ୟ ବିକାଶ ମୁଲକ ରଣ	5,962.07	
798.21	ସରକାରୀ କର୍ମଚାରୀଙ୍କୁ ରଣ ଓ ବିବିଧ ରଣ	859.24	
17.33	ଅଭିମ		18.18
65.54	ପ୍ରେରିତ ଅବଶେଷ		44.63
--	ଅନିଷ୍ଠିତ ଓ ବିବିଧ ଅବଶେଷ		--
5,12,31.05	ନଗଦ -		45440.22
--	କୋଷାଗାରା ଓ ସ୍ଥାନୀୟ ପ୍ରେରିତ ନଗଦ	--	
44.64	ରିଜର୍ଭ୍ ବ୍ୟାଙ୍କରେ ଜମା ରାଶି	(-)1.09	
20.74	ବିଭାଗୀୟ ନଗଦ ଅର୍ଥ ଅବଶେଷ ସ୍ଥାୟୀ ଅଗ୍ରାମ ସମେତ	22.86	
--	ଅମାନତ ଜମା	--	
18,464.21	ନିର୍ଦ୍ଧାରିତ ପାଣ୍ଠି ନିବେଶ	35,889.02	
32,701.46	ଅବଶେଷ ନଗଦ ନିବେଶ	9529.43	
--	ସରକାରୀ ହିସାବ ନିଅଣ୍ଟ -		--
--	(i) ଚଳିତ ବର୍ଷର ରାଜସ୍ୱ ବଳକାର ହ୍ରାସ		--
--	(ii) ଆକସ୍ମିକ ପାଣ୍ଠିରେ ନିବେଶ		--
--	ବର୍ଷ ଆରମ୍ଭରେ ରାଶିକୃତ ନିଅଣ୍ଟ		--
2,62,909.66	ମୋଟ		2,91,773.96

** ଅନିଷ୍ଠିତ ଓ ବିବିଧ ଅଧିନରେ ନିଆଯାଇଅଛି

ଟିପ୍ପଣୀ : ଆକସ୍ମିକ ପାଣ୍ଠିର ଅବଶେଷ ଦେୟତା ଅଧିନରେ ନିଆଯାଇଅଛି ।

ପରିଶିଷ୍ଟ 2.3 ସଂପର୍କିତ ବ୍ୟାଖ୍ୟାମୁଳକ ଟିପ୍ପଣୀ

ପୂର୍ବଲୋ ବିବୃତିମାନଙ୍କରେ ଦିଆଯାଇଥିବା ସଂକ୍ଷିପ୍ତ ହିସାବ ପାଠ କଲାବେଳେ ଅର୍ଥ ହିସାବରେ ଦିଆଯାଇଥିବା ମନ୍ତବ୍ୟ ଓ ସ୍ୱୀକରଣ ପ୍ରତି ଧ୍ୟାନ ଦେବା ବିଧେୟ । ସରକାରୀ ହିସାବ ମୁଖ୍ୟତଃ ନଗଦ ଭିତ୍ତିରେ ସଂକଳିତ ହେଉଥିବାରୁ ସରକାରୀ ହିସାବରେ ନିଅଣ୍ଟ (ପରିଶିଷ୍ଟ -2.2 ଦୃଷ୍ଟ୍ୟ) ନଗଦ ଭିତ୍ତିରେ ନିୟନ୍ତ୍ରଣକୁ ସୁରକ୍ଷିତ ରଖିବା, ଯାହା ବାଣିଜ୍ୟିକ ହିସାବରେ ସୁଚିତ ଉଦ୍ଭୂତିତ ଭିତ୍ତିରେ ସୂଚ୍ୟ ଯାଇଥିବା ନିଅଣ୍ଟ ଠାରୁ ଭିନ୍ନ ଅଟେ । ଫଳସ୍ୱରୂପ, ଦେୟ ବା ପ୍ରାପ୍ତ ରାଶି, ଅବଶ୍ୟୟ ରାଶି ଅଥବା ସମାଗ୍ର ହିସାବରେ ପରିବର୍ତ୍ତନ ଇତ୍ୟାଦି ହିସାବ ସଂକଳନ କଲାବେଳେ ପ୍ରତିଫଳିତ ହୁଏ ନାହିଁ । ନିଲମନ ଓ ବିବିଧ ଅବଶେଷ କହିଲେ ନିର୍ଗମିତ କିନ୍ତୁ ପୈଠ ହୋଇନଥିବା ଟେକ୍ ରାଶି, ରାଜ୍ୟ ସରକାରଙ୍କ ମାର୍ଚ୍ଚିତ୍ ପୈଠ ରାଶି ଏବଂ ଅନ୍ୟାନ୍ୟ ଆପୋଷ ନିଷ୍ପତ୍ତି ବିବରଣୀକୁ ବୁଝାଏ । ରିଜର୍ଭ୍ ବ୍ୟାଙ୍କ ଅଫ ଇଣ୍ଡିଆ ଦର୍ଶାଇଥିବା 1.09କୋଟି ଟଙ୍କାରେ (ନେଟ୍ କ୍ଲେଡିଟ୍) ଯାହାକି ରିଜର୍ଭ୍ ବ୍ୟାଙ୍କ ଅଫ ଇଣ୍ଡିଆରେ ଜମା ଥିଲା ଓ ସରକାରୀ ହିସାବରେ ପ୍ରତିଫଳିତ ପାଇଁ 0.99କୋଟି ଟଙ୍କା (ନେଟ୍ ଡେବିଟ୍) ମଧ୍ୟରେ ପ୍ରାର୍ଥକ୍ୟ 0.10କୋଟି ଟଙ୍କା (ନେଟ୍ ଡେବିଟ୍) ଥିଲା ।

ପରିଶିଷ୍ଟ- 3.1

(ଦ୍ଵିତୀୟ ଅନୁଲେଖ 3.3.1)

ମାମଲାଗୁଡ଼ିକ ଯେଉଁ କ୍ଷେତ୍ରରେ ଅନାବଶ୍ୟକ ପ୍ରମାଣିତ (ପ୍ରତ୍ୟେକ କ୍ଷେତ୍ରରେ 100 କୋଟି ଟଙ୍କା କିମ୍ବା ତତୋଧିକ) ଅନୁପୂରକ ବ୍ୟବସ୍ଥାର ବିବରଣ

(ଟଙ୍କା କୋଟିରେ)

କ୍ର.ସଂ	ଅନୁଦାନ ସଂଖ୍ୟା ଓ ଅନୁଦାନ ନାମ	ମୂଳ ବ୍ୟବସ୍ଥା	ଅନୁପୂରକ ବ୍ୟବସ୍ଥା	ପ୍ରକୃତ ଖର୍ଚ୍ଚ	ମୂଳ ବ୍ୟବସ୍ଥାରୁ ସଂଚୟ
କ- ରାଜସ୍ଵ (ଅନୁମୋଦିତ)					
1.	1- ଗୃହ	5,566.38	152.51	5,169.89	396.49
2.	10- ବିଦ୍ୟାଳୟ ଓ ଗଣ ଶିକ୍ଷା	19,891.52	909.41	19,742.88	148.64
3.	11- ଅନୁସୂଚିତ ଜନଜାତି ଓ ଅନୁସୂଚିତ ଜାତି ବିକାଶ, ସଂଖ୍ୟାଲଘୁ ସଂପ୍ରଦାୟ ଓ ପଛୁଆ ବର୍ଗ କଲ୍ୟାଣ	3,209.42	528.36	3,140.99	68.43
4.	13- ଗୃହ ନିର୍ମାଣ ଓ ନଗର ଉନ୍ନୟନ	6,221.03	774.77	6,067.26	153.77
5.	17- ପଂଚାୟତି ରାଜ ଓ ପାନାୟ ଜଳ	20,826.84	754.95	11,978.42	8,848.43
6.	20- ଜଳ ସମ୍ପଦ	3,115.96	190.91	2,927.66	188.30
7.	22- ଜଙ୍ଗଲ, ପରିବେଶ ଓ ଜଳବାୟୁ ପରିବର୍ତ୍ତନ	2,212.02	254.24	1,954.00	258.02
8.	23- କୃଷି ଓ କୃଷକଙ୍କ ସଶକ୍ତିକରଣ	6,364.12	143.65	5,942.71	421.40
9.	36- ମହିଳା ଓ ଶିଶୁବିକାଶ	3,492.84	163.57	2,939.60	553.24
10.	38- ଉଚ୍ଚ ଶିକ୍ଷା	2,750.57	319.51	2,521.00	229.57
11.	42- ବିପଦସମ୍ଭବ ପରିଚାଳନା	6,472.37	2,635.46	3,037.03	3,435.34
ମୋଟ		80,123.07	6,827.34	65,421.44	14,701.63
ଖ- ପୁଞ୍ଜି (ଅନୁମୋଦିତ)					
12.	1- ଗୃହ	674.83	132.50	650.06	24.77
13.	5- ଅର୍ଥ	5,141.75	552.87	3,021.42	2,120.33
14.	28- ଗ୍ରାମ୍ୟ ଉନ୍ନୟନ	5,382.18	552.00	4,704.53	677.65
ମୋଟ		11,198.76	1237.37	8,376.01	2,822.75
ସର୍ବମୋଟ		91,321.83	8,064.71	73,797.45	17,524.38

ଉତ୍ସ : ଆର୍ଥିକ ବର୍ଷ 2022-23 ର ଓଡ଼ିଶା ସରକାରଙ୍କ ବିନିଯୋଗ ହିସାବ

ପରିଶିଷ୍ଟ – 3.2

(ଦ୍ରଷ୍ଟବ୍ୟ ଅନୁଛେଦ 3.3.1)

ମାମଲାଗୁଡ଼ିକ ଯେଉଁ କ୍ଷେତ୍ରରେ ଅତ୍ୟଧିକ ଅନୁପୁରକ ବ୍ୟବସ୍ଥା (ପ୍ରତ୍ୟେକ କ୍ଷେତ୍ରରେ ପାଞ୍ଚ କୋଟି ଟଙ୍କା କିମ୍ବା ତତୋଧିକ) ହେବାର ବିବରଣୀ

(ଟଙ୍କା କୋଟିରେ)

କ୍ର.ସଂ	ଅନୁଦାନ ସଂଖ୍ୟା / ବିଭାଗର ନାମ	ମୂଳ ବ୍ୟବସ୍ଥା	ଅନୁପୁରକ ବ୍ୟବସ୍ଥା	ସମୁଦାୟ ବ୍ୟବସ୍ଥା	ପ୍ରକୃତ ଖର୍ଚ୍ଚ	ଅଧିକ ଅନୁପୁରକ ବ୍ୟବସ୍ଥା
A- ରାଜସ୍ୱ (ଅନୁମୋଦିତ)						
1	5-ଅର୍ଥ	31,854.07	3,700.73	35,554.80	33,248.06	2,306.75
2	9- ଖାଦ୍ୟ ଯୋଗାଣ ଓ ଖାରଚି କଲ୍ୟାଣ	1,201.85	168.08	1,369.94	1,347.69	22.25
3	12- ସାମ୍ବୁଧି ଓ ପରିବାର କଲ୍ୟାଣ	9,843.59	1,050.80	10,894.39	10,319.35	575.03
4	15-କ୍ରୀଡ଼ା ଓ ଯୁବ ସେବା	187.93	15.11	203.04	193.54	9.50
5	19-ଶିଳ୍ପ	466.40	592.76	1,059.16	677.03	382.13
6	26-ଅବକାରୀ	118.11	5.59	123.69	118.75	4.94
7	29-ସଂସଦୀୟ ବ୍ୟାପାର	50.17	6.69	56.85	52.39	4.47
8	32-ପର୍ଯ୍ୟଟନ ଓ ସଂସ୍କୃତି	176.49	99.55	276.04	263.90	12.14
9	37-ବୈଦ୍ୟୁତିକ ଓ ସୁରକ୍ଷା ପ୍ରଯୁକ୍ତି	301.61	87.88	389.49	388.40	1.09
10	39-ଦକ୍ଷତା ବିକାଶ ଓ ବୈଷୟିକ ଶିକ୍ଷା	500.59	40.78	541.37	510.14	31.23
11	43-ଓଡ଼ିଆ ଭାଷା, ସାହିତ୍ୟ ଏବଂ ସଂସ୍କୃତି	163.23	17.94	181.17	175.47	5.69
ମୋଟ		44,864.04	5,785.91	50,649.94	47,294.72	3,355.22
ଖ- ରାଜସ୍ୱ (ନିର୍ଦ୍ଦେଶିତ)						
12	2- ସାଧାରଣ ପ୍ରଶାସନ ଏବଂ ସାଧାରଣ ଅଭିଯୋଗ	24.62	11.59	36.21	31.43	4.78
ମୋଟ		24.62	11.59	36.21	31.43	4.78
ଗ-ପୁଞ୍ଜି (ନିର୍ଦ୍ଦେଶିତ)						
13	4-ଆଇନ୍	8.44	5.91	14.35	12.38	1.97
14	10- ବିଦ୍ୟାଳୟ ଓ ଗଣ ଶିକ୍ଷା	744.46	12.40	756.86	752.57	4.29
15	15- କ୍ରୀଡ଼ା ଓ ଯୁବ ସେବା	722.94	500.02	1,222.96	1,222.22	0.74
16	17-ପଂଚୟତି ରାଜ ଓ ପାନୀୟ ଜଳ	1,908.00	100.00	2,008.00	1,910.85	97.15
17	20- ଜଳ ସମ୍ପଦ	6,847.85	1,404.65	8,252.50	7,179.53	1,072.97
18	21-ପରିବହନ	921.72	198.00	1,119.72	1,001.92	117.80
19	22- ଜଙ୍ଗଲ, ପରିବେଶ	5.53	5.00	10.53	8.51	2.02
20	31- ହସ୍ତକ୍ଷେପ, ବୟନ ଓ ହସ୍ତ ଶିଳ୍ପ	8.00	115.00	123.00	116.56	6.44
21	39-ଦକ୍ଷତା ବିକାଶ ଓ ବୈଷୟିକ ଶିକ୍ଷା	310.09	22.00	332.09	319.17	12.92
22	43- ଓଡ଼ିଶା ଭାଷା, ସାହିତ୍ୟ ଓ ସଂସ୍କୃତି	6.00	12.00	18.00	17.44	0.56
ମୋଟ		11,483.03	2,374.98	13,858.01	12,541.15	1,316.86
ସର୍ବମୋଟ		56,371.69	8,172.48	64,544.16	59,867.3	4,676.86

ଉତ୍ସ: ଓଡ଼ିଶା ସରକାରଙ୍କ ଆର୍ଥିକ ବର୍ଷ 2022-23 ର ବିନିଯୋଗ ହିସାବ

ପରିଶିଷ୍ଟ- 3.3

(ଦ୍ରଷ୍ଟବ୍ୟ ଅନୁଚ୍ଛେଦ3.3.2)

ଆର୍ଥିକ ବର୍ଷ 2022-23 ସମୟରେ ଅନାବଶ୍ୟକ/ ଅନୁପଯୁକ୍ତ ପାଣ୍ଠି ଆବଣନ

(ଟଙ୍କା କୋଟିରେ)

କ୍ର.ସଂ	ଅନୁଦାନ ସଂଖ୍ୟା / ନାମ ଏବଂ ହିସାବ ଶୀର୍ଷକ	ମୂଳ ବ୍ୟୟ	ଅନୁପୁରକ ବ୍ୟୟ	ପୁନଃ ଆବଣନ	ସମୁଦାୟ	ବ୍ୟୟ	ସଞ୍ଚୟ (-)/ ଅତ୍ୟଧିକ (+)
ଅନୁଦାନ ସଂଖ୍ୟା1-ଗୃହ							
1	2055-00-117-3472-ନିର୍ଭୟ ପାଣ୍ଠି ଅଧିନରେ ଓଡ଼ିଶାର ଥିବା ଦିଏନଏ ବିଶ୍ଳେଷଣ ସାଧନ ଫୋରେନ୍ସିକ ଏବଂ ଆନୁସଙ୍ଗିକ ସୁବିଧା ପାଇଁ ଫୋରେନ୍ସିକ୍ ସାଇନ୍ସ ଲାବୋରେଟରୀ ସଂଗଠିତକରଣ	6.29	0	(-) 4.49	1.8	0	(-)1.80
ଅନୁଦାନ ସଂଖ୍ୟା.5-ଅର୍ଥ							
2	7610-00-202-3609-ବିଦ୍ୟୁତ୍ ଚାଳିତ ମୋଟର କାର/ ମୋଟର ସାଇକେଲ୍ କ୍ରୟ ପାଇଁ ଅଗ୍ରାମ	7.55	14.9	(+) 29.6	49.36	49.36	(-) 2.69
ଅନୁଦାନ ସଂଖ୍ୟା.6-ବାଣିଜ୍ୟ							
3	2058-00-001-0618-ମୁଖ୍ୟାଳୟ ସଂଗଠନ	11.59	0.06	(+) 0.11	11.76	10.48	(-) 1.28
4	2058-00-001-10907-ମୁଦ୍ରଣ	17.46	0	(-) 0.39	17.07	13.9	(-) 3.17
5	2058-00-103-0846-ମୁଖ୍ୟ ଛାପାଖାନା	31.85	0	(-) 0.72	31.13	24.70	(-) 6.43
ଅନୁଦାନ ସଂଖ୍ୟା.7-ପୂର୍ବ							
6	2059-80-001-0441-କାର୍ଯ୍ୟନିର୍ବାହୀ ଯତ୍ନ, ଜାତୀୟ ରାଜପଥ ପ୍ରତିଷ୍ଠା	31.67	0	(-) 6.39	25.28	25.43	(+) 0.15
7	5054-04-789-2161-ଗ୍ରାମୀଣ ଭିଡିଓମି ବିକାଶ (ପାଣ୍ଠି)	86.34	0.01	(+) 64.7	151.05	297.3	(+) 146.25
ଅନୁଦାନ ସଂଖ୍ୟା.16-ଯୋଜନା ଓ ସଂଯୋଜନ							
8	2401-00-111-0114-ବିଦେଶୀ ନିଯୁକ୍ତିଦାତା ଅଧିନରେ ସରକାରୀ ଚାକିରିଆଙ୍କ ଦ୍ୱାରା ପ୍ରଦତ୍ତ ସେବା ପ୍ରତି ଫେନ୍ସନ୍ ଅବଦାନ	14.83	0	(-) 9.93	4.9	0	(-) 4.90
ଅନୁଦାନ ସଂଖ୍ୟା.20-ଜଳ ସଂପଦ							
9	2705-00-107-3091-କେନ୍ଦ୍ରୀୟ, ଦକ୍ଷିଣ ଏବଂ ଉତ୍ତର ଆର୍କିସି କ୍ଷେତ୍ର ଅଧିନରେ ନିର୍ଦ୍ଦେଶ କ୍ଷେତ୍ର ବିକାଶ କାର୍ଯ୍ୟକ୍ରମ	30.55	0	(-) 6.03	24.53	19.07	(-) 5.46
10	4700-19-800-2177-କେବିଆଇସି ସହାୟତାରେ ରେକାଲି ଜଳସେଚନ ପ୍ରକଳ୍ପ (ଇଏପି) ପର୍ଯ୍ୟାୟ-II	116.49	0	(-) 42.33	74.16	75.29	(+) 1.13
11	4711-01-103-2161-ଗ୍ରାମୀଣ ଭିଡିଓମି ବିକାଶ ପାଣ୍ଠି (ଆରୁଆଇଡିଏଫ୍)	180	0	(+) 28.69	209.67	209.67	(+) 0.98

କ୍ର.ସଂ	ଅନୁଦାନ ସଂଖ୍ୟା / ନାମ ଏବଂ ହିସାବ ଶୀର୍ଷ	ମୂଳ ବ୍ୟୟ	ଅନୁପୁରକ ବ୍ୟୟ	ପୁନଃ ଆବେଦନ	ସମୁଦାୟ	ବ୍ୟୟ	ସଞ୍ଚୟ (-)/ ଅତ୍ୟଧିକ (+)
12	4711-01-789-2161- ଗ୍ରାମୀଣ ଭିଡିଓମି ବିକାଶ ପାଣ୍ଠି (ଆର.ଆଇଡି.ଏଫ୍)	110	0	(+) 34.84	144.84	143.86	(-) 0.98
ଅନୁଦାନ ସଂଖ୍ୟା.21-ପରିବହନ							
13	2041-00-001-0368- ନିୟମ ପ୍ରତିଷ୍ଠା	18.2	1.96	(-) 1.84	18.32	16.1	(-) 2.21
14	2041-00-001-1497- ରାଜ୍ୟ ପରିବହନ ସ୍ଥାପନ	6.84	0.67	(-) 0.72	6.79	5.78	(-) 1.01
15	2041-00-101-1175- ଆଞ୍ଚଳିକ ପରିବହନ କର୍ତ୍ତୃପକ୍ଷ	37.1	0.8	(-) 2.46	35.44	30.08	(-) 5.36
ଅନୁଦାନ ସଂଖ୍ୟା.22-ଜଳାଳ ଓ ପରିବେଶ							
16	2406-04-103-3364- କ୍ଷତିପୂରକ ବନାକରଣ ପାଣ୍ଠି	618.98	0	(-) 73.01	545.97	493.42	(-) 52.55
17	2406-04-789-3364- କ୍ଷତିପୂରକ ବନାକରଣ ପାଣ୍ଠି	187.9	19.55	(-) 23.72	183.72	160.4	(-) 23.33
18	2406-04-796-3364- କ୍ଷତିପୂରକ ବନାକରଣ ପାଣ୍ଠି	298.44	31.05	(-) 33.1	296.39	276.56	(-) 19.83
ଅନୁଦାନ ସଂଖ୍ୟା.24-ଇସ୍ପାତ ଓ ଖଣି							
19	3451-00-090-1371- ଇସ୍ପାତ ଓ ଖଣି ବିଭାଗ	9.01	0.02	0.63	8.41	7.78	(-) 0.63
ଅନୁଦାନ ସଂଖ୍ୟା.30-ଶିଳ୍ପ							
20	2810-00-105-2963- ଜିଇଡିସିଓଏଲ୍ କୁ ସହାୟତା	5	0	(-) 0.82	4.18	0	(-) 4.18
21	4801-05-800-0708- ସୂଚନା, ଶିକ୍ଷା ଏବଂ ଯୋଗାଯୋଗ	5.04	0	(-) 4.22	0.82	0	(-) 0.82
22	4801-05-800-3598- ବିପର୍ଯ୍ୟୟ ମୁକାବିଲା ଯୋଜନା	25	0	(-) 15	10	0	(-) 10.00
23	4801-06-800-3304- ସହଜ ବିଜୁଳି ହର ଘର ଯୋଜନା (ଗ୍ରାମୀଣ) ସୌଭାଗ୍ୟ	50	0	(-) 43.7	6.3	0	(-) 6.3
ଅନୁଦାନ ସଂଖ୍ୟା.33-ମତ୍ସ୍ୟ ଓ ପଶୁ ସଂପଦ ବିକାଶ							
24	2403-00-113-1249- କ୍ଷୀର, ଅଣ୍ଡା, ପଶମ ଏବଂ ମାଂସ ଉତ୍ପାଦନର ଆକଳନ ଉପରେ ନମୁନା ସର୍ତ୍ତେ	4	0	(+) 2.40	6.4	3.2	(-) 3.20
ବିନିଯୋଗ 2049-ସୁଧ ପ୍ରଦାନ							
25	2049-04-101-0086- ରାଜ୍ୟ ଯୋଜନା ପାଇଁ ବୁକ୍ ରଣ	48.9	0	(-) 20.49	28.41	31.56	(+) 3.15
26	2049-04-109-0179- ଏକତ୍ରିତ ରଣ	80	0	(-) 53.49	26.51	29.45	(+) 2.94
27	2049-04-112-1977- ବାହ୍ୟ ରଣ	28.77	0	(+) 25.11	53.88	57.01	(+) 3.13
ବିନିଯୋଗ 6004-କେନ୍ଦ୍ର ସରକାରଙ୍କ ଠାରୁ ରଣ ଏବଂ ଅଗ୍ରାମ							
28	6004-02-101-0432- ପଛକୁ ପଛ ରଣ	314.26	0	(+) 50.52	364.79	367.79	(+) 3
ସର୍ବ ମୋଟ		2,382.06	69.02	(-) 109.20	2,341.88	2,348.19	(+) 6.31

ଉତ୍ସ: ଓଡ଼ିଶା ସରକାରଙ୍କ ଆର୍ଥିକ ବର୍ଷ 2022-23 ର ବିନିଯୋଗ ହିସାବ

ପରିଶିଷ୍ଟ- 3.4

(ଦ୍ରଷ୍ଟବ୍ୟ ଅନୁଛେଦ3.3.3)

ଆର୍ଥିକ ବର୍ଷ 2022-23 ମଧ୍ୟରେ ବୃହତ ସଞ୍ଚୟ ଥିବା ଅନୁଦାନ (25 କୋଟି ଟଙ୍କାରୁ ଅଧିକ)

(ଟଙ୍କା କୋଟିରେ)

କ୍ର.ସଂ	ଅନୁଦାନ ସଂଖ୍ୟା ଓ ଅନୁଦାନ ନାମ	ସମୁଦାୟ ବଜେଟ୍ ବ୍ୟୟ	ପ୍ରକୃତ ଖର୍ଚ୍ଚ	ସଞ୍ଚୟ	ପ୍ରତ୍ୟାପଣ	ସଞ୍ଚୟ (ପ୍ରତ୍ୟାପଣ)
କ-ରାଜସ୍ୱ (ଅନୁମୋଦିତ)						
1	1- ଗୃହ	5,718.89	5,169.89	549.00	537.82	11.18
2	6- ରାଣିଜ୍ୟ	115.45	86.38	29.08	16.19	12.89
3	13- ଗୃହ ନିର୍ମାଣ ଓ ନଗର ଉନ୍ନୟନ	6,995.80	6,067.26	928.54	923.30	5.24
4	20- ଜଳ ସମ୍ପଦ	3,306.86	2,927.66	379.20	371.88	7.32
5	21- ପରିବହନ	325.62	230.04	95.59	44.71	50.88
6	22- ଜଙ୍ଗଲ, ପରିବେଶ	2,466.26	1,954.00	512.26	416.58	95.68
7	41-ସାମାଜିକ ସୁରକ୍ଷା ଏବଂ ଭିନନକ୍ଷମ ବ୍ୟକ୍ତିଙ୍କ ସଶକ୍ତିକରଣ	3,709.96	3,419.99	289.97	0.00	289.97
ମୋଟ		22,638.84	19,855.22	2,783.64	2,310.48	473.16
ଖ-ପୁଞ୍ଜି (ଅନୁମୋଦିତ)						
8	1-ଗୃହ	807.33	650.06	157.27	123.77	33.50
9	11--ଅନୁସୂଚିତ ଜନଜାତି, ଅନୁସୂଚିତ ଜାତି ବିକାଶ ଓ ସଂଖ୍ୟାଲଘୁ ଏବଂ ପଛୁଆ ବର୍ଗ କଲ୍ୟାଣ	882.55	414.43	468.12	318.12	150.00
10	30- ଶକ୍ତି	3,420.04	3,336.98	83.07	65.95	17.12
ମୋଟ		5,109.92	4,401.47	708.46	507.84	200.62
ସର୍ବମୋଟ		27,748.76	24,256.69	3,492.10	2,818.32	673.78

ଉତ୍ସ: ଓଡ଼ିଶା ସରକାରଙ୍କ ଆର୍ଥିକ ବର୍ଷ 2022-23 ର ବିନିଯୋଗ ହିସାବ

ପରିଶିଷ୍ଟ- 3.5

(ଦ୍ରଷ୍ଟବ୍ୟ ଅନୁଚ୍ଛେଦ 3.3.3)

ଆର୍ଥିକ ବର୍ଷ 2020-21 ରୁ 2022-23 ମଧ୍ୟରେ କୁମାରଗଡ଼ ସଞ୍ଚୟ (100 କୋଟି ଟଙ୍କାରୁ ଅଧିକ) ଥିବା ଅନୁଦାନ

(ଟଙ୍କା କୋଟିରେ)

କ୍ର.ସଂ	ଅନୁଦାନ ସଂଖ୍ୟା ଓ ବିଭାଗର ନାମ	ସଞ୍ଚୟ		
		2020-21	2021-22	2022-23
ରାଜସ୍ୱ (ଅନୁମୋଦିତ)				
1	1- ଗୃହ	854.83	930.20	549.00
2	3-ରାଜସ୍ୱ ଓ ବିପର୍ଯ୍ୟୟ ପରିଚ୍ଛେଦ	279.82	310.91	246.15
3	4-ଆଇନ	112.04	105.56	161.86
4	5-ଅର୍ଥ	5,132.98	4,519.17	2,306.75
5	10- ବିଦ୍ୟାଳୟ ଓ ଶିକ୍ଷା	2,462.04	2,708.50	1,058.05
6	11-ଅନୁସୂଚିତ ଜନଜାତି ଓ ଅନୁସୂଚିତ ଜାତି ବିକାଶ, ସଂଖ୍ୟାଲଘୁ ସଂପ୍ରଦାୟ ଓ ପଞ୍ଚୁଆ ବର୍ଗ କଲ୍ୟାଣ	831.82	682.45	596.78
7	12- ସ୍ୱାସ୍ଥ୍ୟ ଓ ପରିବାର କଲ୍ୟାଣ	1,148.52	892.96	575.03
8	13- ଗୃହ ଓ ନଗର ଉନ୍ନୟନ	898.71	179.87	928.54
9	16- ଯୋଜନା ଓ ସଂଯୋଜନ	171.46	146.45	555.72
10	17-ପଂଚୟତି ରାଜ ଓ ପାନାୟ ଜଳ	3,149.59	7,292.86	9,603.38
11	20- ଜଳ ସମ୍ପଦ	1,252.76	289.43	379.20
12	22- ଜଙ୍ଗଲ ଓ ପରିବେଶ	376.42	243.66	512.26
13	23-କୃଷି ଓ କୃଷକ ସଶକ୍ତିକରଣ	2,704.16	1,535.01	565.06
14	28-ଗ୍ରାମ୍ୟ ଉନ୍ନୟନ	184.23	286.36	140.09
15	33-ମହ୍ୟ	240.30	303.02	274.59
16	36- ମହିଳା ଓ ଶିଶୁବିକାଶ ଏବଂ ମିଶନ ଶକ୍ତି	659.80	584.48	716.81
17	38- ଉଚ୍ଚ ଶିକ୍ଷା	409.74	372.57	549.08
18	42- ବିପର୍ଯ୍ୟୟ ପରିଚ୍ଛେଦ	3,622.89	2,963.21	6,070.80
ରାଜସ୍ୱ (ନିର୍ଦ୍ଦେଶିତ)				
19	2049- ସୁଧ ପ୍ରଦାନ (ସମସ୍ତ ନିର୍ଦ୍ଦେଶିତ)	5,162.10	1,657.55	2,964.68
ପୁଞ୍ଜି (ଅନୁମୋଦିତ)				
20	7- ପୂର୍ତ୍ତ	474.22	932.40	859.67
21	12- ସ୍ୱାସ୍ଥ୍ୟ ଓ ପରିବାର କଲ୍ୟାଣ	394.67	158.81	326.62
22	20- ଜଳ ସମ୍ପଦ	1,252.76	1,253.96	1,072.97
23	21- ପରିବହନ	232.03	163.25	117.80
24	14- ଗ୍ରାମ୍ୟ ଉନ୍ନୟନ	1,510.91	1,956.83	1,229.65

ଉତ୍ସ: ଓଡ଼ିଶା ସରକାରଙ୍କ ଆର୍ଥିକ ବର୍ଷ 2022-23 ର ବିନିଯୋଗ ହିସାବ

ପରିଶିଷ୍ଟ- 3.6

(ଦ୍ରଷ୍ଟବ୍ୟ ଅନୁକ୍ରମ 3.3.3)

ଆର୍ଥିକ ବର୍ଷ 2022-23 ମଧ୍ୟରେ ବଜେଟ୍ ଏବଂ ସଞ୍ଚୟର ଉପଯୋଗର ଅନୁଦାନ ପ୍ରତିଶତ

(ଟଙ୍କା ଲାକିରେ)

କ୍ର.ସଂ	ଅନୁଦାନ ସଂଖ୍ୟା ଓ ଅନୁଦାନ ନାମ	ମୋଟ ବ୍ୟୟ	ମୋଟ ଖର୍ଚ୍ଚ	ସଞ୍ଚୟ	ଉପଯୋଗ ପ୍ରତିଶତ	ଉପଯୋଗର ପରିସର (ପ୍ରତିଶତ)
1	40-ଅଣୁ, କ୍ଷୁଦ୍ର ଓ ମଧ୍ୟମ ଉଦ୍ୟୋଗ	623.17	178.50	444.67	28.64	50ପର୍ଯ୍ୟନ୍ତ
2	42- ବିପର୍ଯ୍ୟୟ ପରିଚାଳନା	9,107.83	3,037.03	6,070.80	33.35	
3	16- ଯୋଜନା ଓ ସଂଯୋଜନ	3,035.58	1,401.26	1,634.31	46.16	
4	27-ବିଜ୍ଞାନ ଓ ପ୍ରଯତ୍ନ	189.33	89.97	99.36	47.52	
ମୋଟ		12,955.91	4,706.76	8,249.14		
5	6-ବାଣିଜ୍ୟ	186.35	100.83	85.53	54.10	51ରୁ75
6	17--ପଂଚୟତି ରାଜ ଓ ପାଳାୟ ଜଳ	23,596.39	13,890.11	9,706.28	58.87	
7	2- ସାଧାରଣ ପ୍ରଶାସନ ଏବଂ ସାଧାରଣ ଅଭିଯୋଗ	582.41	369.05	213.36	63.37	
8	ସୁଧ ପ୍ରଦାନ (ସମସ୍ତ ନିର୍ଦ୍ଦେଶିତ)	8,467.00	5,502.32	2,964.68	64.99	
9	19-ଶିଳ୍ପ	1,274.16	892.03	382.13	70.01	
ମୋଟ		34,106.31	20,754.34	13,351.97		
10	25-ସୂଚନା ଓ ଜନ ସଂପର୍କ	142.00	108.56	33.44	76.45	76ରୁ90
11	4-ଆଇନ୍	698.66	534.78	163.88	76.54	
12	11-ଅନୁସୂଚିତ ଜନଜାତି ଓ ଅନୁସୂଚିତ ଜାତି ବିକାଶ, ସଂଖ୍ୟାଲଘୁ ସଂପ୍ରଦାୟ ଓ ପଞ୍ଚୁଆ ବର୍ଗ କଲ୍ୟାଣ	4,620.35	3,555.44	1,064.91	76.95	
13	32-ପର୍ଯ୍ୟଟନ	689.79	539.51	150.28	78.21	
14	22- ଜଙ୍ଗଲ ଓ ପରିବେଶ	2,476.96	1,962.59	514.37	79.23	
15	36- ମହିଳା ଓ ଶିଶୁବିକାଶ	3,742.08	2,975.26	766.82	79.51	
16	24- ଇସ୍ପାତ୍ ଓ ଖଣି	183.19	147.00	36.19	80.24	
17	3-ରାଜସ୍ୱ ଏବଂ ବିପର୍ଯ୍ୟୟ ପରିଚାଳନା	1,540.79	1,237.64	303.15	80.32	
18	33- ମହ୍ୟ ଓ ପଶୁ ସଂପଦ ବିକାଶ	1,672.35	1,351.68	320.67	80.83	
19	28- ଗ୍ରାମ୍ୟ ଉନ୍ନୟନ	7,518.89	6,148.65	1,370.24	81.78	

ପରିଶିଷ୍ଟ

କ୍ର.ସଂ	ଅନୁଦାନ ସଂଖ୍ୟା ଓ ଅନୁଦାନ ନାମ	ମୋଟ ବ୍ୟୟ	ମୋଟ ଖର୍ଚ୍ଚ	ସଞ୍ଚୟ	ଉପଯୋଗ ପ୍ରତିଶତ	ଉପଯୋଗର ପରିସର (ପ୍ରତିଶତ)
20	38-ଉଚ୍ଚ ଶିକ୍ଷା	3,155.58	2,603.62	551.96	82.51	
21	14-ଶ୍ରମ ଓ ରାଜ୍ୟ କର୍ମଚାରୀ ବୀମା ବିଭାଗ	212.51	179.75	32.76	84.59	
22	21-ପରିବହନ	1,445.35	1,231.96	213.38	85.24	
23	8- ଓଡ଼ିଶା ଭାଷା, ସାହିତ୍ୟ ଓ ସଂସ୍କୃତି	188.95	161.70	27.25	85.58	
24	31- ହସ୍ତଚକ୍ର, ବସନ ଓ ହସ୍ତଶିଳ୍ପ	324.39	282.47	41.93	87.08	
25	20-ଜଳ ସମ୍ପଦ	11,646.36	10,156.20	1,490.16	87.20	
26	13- ଗୃହ ଓ ନଗର ଉନ୍ନୟନ	8,049.26	7,035.59	1,013.67	87.41	
27	5-ଅର୍ଥ	41,261.03	36,270.08	4,990.95	87.90	
28	7-ପୂର୍ଣ୍ଣ	8,817.62	7,832.45	985.17	88.83	
29	1-ଗୃହ	6,714.62	5,976.80	737.82	89.01	
30	29-ସଂସଦୀୟ ବ୍ୟାପାର	90.58	81.59	8.98	90.08	
ମୋଟ		1,05,191.30	90,373.32	14,817.98		
31	23-କୃଷି ଏବଂ କୃଷକଙ୍କ ସଶକ୍ତିକରଣ	6,789.77	6,224.70	565.07	91.68	91 to 100
32	41-ସାମାଜିକ ସୁରକ୍ଷା ଏବଂ ଭିନ୍ନଶ୍ରମ ବ୍ୟକ୍ତିଙ୍କ ସଶକ୍ତିକରଣ	3,709.96	3,419.99	289.95	92.18	
33	18-ସାଧାରଣ ଅଭିଯୋଗ ଓ ପେନସନ୍ ପ୍ରଣାୟନ	2.21	2.04	0.17	92.31	
34	12- ସାମ୍ବୁଧି ଓ ପରିବାର କଲ୍ୟାଣ	13,443.97	12,539.94	904.03	93.28	
35	35-ସରକାରୀ ଉଦ୍ୟୋଗ	10.35	9.69	0.66	93.62	
36	26-ଅବକାରୀ	163.79	154.21	9.58	94.15	
37	39--ରକ୍ଷତା ବିକାଶ ଓ ବୈଷୟିକ ଶିକ୍ଷା	873.47	829.32	44.15	94.95	
38	10- ବିଦ୍ୟାଳୟ ଓ ଗଣ ଶିକ୍ଷା	21,557.91	20,495.46	1,062.45	95.07	
39	କେନ୍ଦ୍ର ସରକାରଙ୍କ ଠାରୁ ଓ ଅଗ୍ରାମ (ସମସ୍ତ ନିର୍ଦ୍ଦେଶିତ)	1,209.62	1,152.98	56.64	95.32	
40	34- ସମବାୟ	1,954.18	1,885.35	68.83	96.48	
41	43- ଓଡ଼ିଶା ଭାଷା, ସାହିତ୍ୟ ଓ ସଂସ୍କୃତି	199.22	192.96	6.25	96.86	
42	30-ଶକ୍ତି	3,527.71	3,433.71	94.00	97.34	
43	9-ଖାଦ୍ୟ ଯୋଗାଣ ଏବଂ ଖାଉଟି କଲ୍ୟାଣ	1,373.44	1,350.75	22.69	98.35	
44	44-ମିଶନ ଶକ୍ତି	2,000.00	1,977.28	22.72	98.86	
45	15- କ୍ରୀଡ଼ା ଓ ଯୁବ ସେବା	1,426.00	1,415.76	10.24	99.28	
46	37- ଲଲେକ୍ଷ୍ଟ୍ରୋନିକ୍ସ ଓ ସୂଚନା ପ୍ରଯୁକ୍ତି ବିଦ୍ୟା	389.49	388.40	1.09	99.72	
47	ରାଜ୍ୟ ସରକାରଙ୍କ ଆଭ୍ୟନ୍ତରୀଣ ରଣ (ସମସ୍ତ ଭାରିତ)	12,791.73	12,773.85	17.88	99.86	
ମୋଟ		71,422.82	68,246.39	3,176.40		
ସର୍ବମୋଟ		2,23,676.35	1,84,080.82	39,595.53		

ଉତ୍ସ: ଓଡ଼ିଶା ସରକାରଙ୍କ ଆର୍ଥିକ ବର୍ଷ 2022-23 ର ବିନିଯୋଗ ହିସାବ

ପରିଶିଷ୍ଟ – 3.7

(ଦ୍ରବ୍ୟ ଅନୁବେଦନ 3.3.3)

ମାର୍ଚ୍ଚ 2023 ଶେଷ ଦିନରେ 100 କୋଟି ଟଙ୍କାରୁ ଅଧିକ ପ୍ରତ୍ୟର୍ପଣ ହୋଇଥିବା ପାଣ୍ଠିର ବିବରଣ

(ଟଙ୍କା କୋଟିରେ)

କ୍ର. ସଂ.	ଅନୁଦାନ ସଂଖ୍ୟା ଓ ନାମ	ମୂଳ ବ୍ୟୟ	ଅନୁପୂରକ ବ୍ୟୟ	ମୋଟ ବ୍ୟୟ	ପ୍ରକୃତ ଖର୍ଚ୍ଚ	ସଂରକ୍ଷ	31.3.2023 ପରିମାଣ ପ୍ରତ୍ୟର୍ପଣ
କ- ରାଜସ୍ୱ (ଅନୁମୋଦିତ)							
1	1-ଗୃହ	5,566.38	152.51	5,718.89	5,169.89	549.00	537.82
2	3-ରାଜସ୍ୱ ଓ ବିପର୍ଯ୍ୟୟ ପରିଚାଳନା	1,266.89	19.52	1,286.41	1,040.26	246.15	2,458.32
3	4-ଆଇନ୍	599.11	85.15	684.26	522.40	161.86	161.67
4	5-ଅର୍ଥ	31,854.07	3,700.73	35,554.80	33,248.06	2,306.75	2,307.73
5	7-ପୂର୍ତ୍ତ	2,240.95	0.02	2,240.96	2,117.71	123.25	136.80
6	10- ବିଦ୍ୟାଳୟ ଓ ଗଣ ଶିକ୍ଷା	19,891.52	909.41	20,800.93	19,742.88	1,058.05	1,055.91
7	11-ଅନୁସୂଚିତ ଜନଜାତି ଓ ଅନୁସୂଚିତ ଜାତି ବିକାଶ, ସଂଖ୍ୟାଲଘୁ ସଂପ୍ରଦାୟ ଓ ପଛୁଆ ବର୍ଗ କଲ୍ୟାଣ	3,209.42	528.36	3,737.78	3,140.99	596.78	596.04
8	12- ସ୍ୱାସ୍ଥ୍ୟ ଓ ପରିବାର କଲ୍ୟାଣ	9,843.59	1,050.80	10,894.39	10,319.35	575.03	590.97
9	13- ଗୃହ ଓ ନଗର ଉନ୍ନୟନ	6,221.03	774.77	6,995.80	6,067.26	928.54	923.30
10	16-ଯୋଜନା ଓ ସଂଯୋଜନ	1,661.71	0.78	1,662.50	1,106.78	555.72	550.74
11	17-ପଂଚୟତି ରାଜ ଓ ପାନାୟ ଜଳ	20,826.84	754.95	21,581.79	11,978.42	9,603.38	9,602.97
12	19-ଶିଳ୍ପ	466.40	592.76	1,059.16	677.03	382.13	382.09
13	20- ଜଳ ସମ୍ପଦ	3,115.96	190.91	3,306.86	2,927.66	379.20	371.88
14	22- ଜଙ୍ଗଲ ଓ ପରିବେଶ	2,212.02	254.24	2,466.26	1,954.00	512.26	416.58
15	23-କୃଷକ ଏବଂ କୃଷକଙ୍କ ସଶକ୍ତିକରଣ	6,364.12	143.65	6,507.77	5,942.71	565.06	564.83
16	28- ଗ୍ରାମ୍ୟ ଉନ୍ନୟନ	1,583.96	0.26	1,584.21	1,444.12	140.09	140.09
17	33- ମହ୍ୟ ଓ ପଶୁ ସଂପଦ ବିକାଶ	1,295.07	14.82	1,309.89	1,035.30	274.59	271.33
18	36- ମହିଳା ଓ ଶିଶୁବିକାଶ	3,492.84	163.57	3,656.41	2,939.60	716.81	716.86
19	38- ଉଚ୍ଚ ଶିକ୍ଷା	2,750.57	319.51	3,070.08	2,521.00	549.08	548.86
20	40--ଅଣ୍ଡ, କ୍ଷୁଦ୍ର ଓ ମଧ୍ୟମ ଉଦ୍ୟୋଗ	532.66	0.51	533.17	148.48	384.69	384.66
21	42- ବିପର୍ଯ୍ୟୟ ପରିଚାଳନା	6,472.37	2,635.46	9,107.83	3,037.03	6,070.80	6,070.48
ମୋଟ		131,467.48	12,292.69	143,760.15	117,080.93	26,679.22	28,789.93
ଖ- ପୁଞ୍ଜି (ଅନୁମୋଦିତ)							
22	1-ଗୃହ	674.83	132.50	807.33	650.06	157.27	123.77
23	2- ସାଧାରଣ ପ୍ରଶାସନ ଏବଂ ସାଧାରଣ ଅଭିଯୋଗ	175.24	3.40	178.64	19.71	158.93	158.93
24	5-ଅର୍ଥ	5,141.75	552.87	5,694.61	3,021.42	2,673.20	2,670.46
25	7-ପୂର୍ତ୍ତ	6,432.26	1.01	6,433.28	5,573.61	859.67	988.01
26	11-ଅନୁସୂଚିତ ଜନଜାତି, ଅନୁସୂଚିତ ଜାତି ବିକାଶ ଓ ସଂଖ୍ୟାଲଘୁ ଏବଂ ପଛୁଆ ବର୍ଗ କଲ୍ୟାଣ	882.55	0.00	882.55	414.43	468.12	318.12
27	12- ସ୍ୱାସ୍ଥ୍ୟ ଓ ପରିବାର କଲ୍ୟାଣ	2,496.15	50.71	2,546.86	2,220.24	326.62	326.62
28	16- ଯୋଜନା ଓ ସଂଯୋଜନ	1,373.05	0.00	1,373.05	294.47	1,078.58	1,078.58
29	20-ଜଳ ସମ୍ପଦ	6,847.85	1,404.65	8,252.50	7,179.53	1,072.97	1,073.96
30	21-ପରିବହନ	921.72	198.00	1,119.72	1,001.92	117.80	117.80
31	28- ଗ୍ରାମ୍ୟ ଉନ୍ନୟନ	5,382.18	552.00	5,934.18	4,704.53	1,229.65	1,230.02
32	32- ପର୍ଯ୍ୟଟନ	413.59	0.00	413.59	275.45	138.14	138.14
ମୋଟ		30,741.17	2,895.14	33,636.31	25,355.37	8,280.95	8,224.41
ସର୍ବମୋଟ		1,62,208.65	15,187.83	1,77,396.46	1,42,436.30	34,960.17	37,014.34

ଉତ୍ସ: ଓଡ଼ିଶା ସରକାରଙ୍କ ଆର୍ଥିକ ବର୍ଷ 2022-23 ର ବିନିଯୋଗ ହିସାବ

ପରିଶିଷ୍ଟ – 3.8

(ଦ୍ରଷ୍ଟବ୍ୟ ଅନୁଛେଦ 3.4.2)

ଇର୍ଷ 2022-23 ସମୟରେ ମୋଟ ବ୍ୟବସ୍ଥାର ଶତ ପ୍ରତିଶତ ପ୍ରତ୍ୟାପନର ବିବରଣ

(50 କୋଟି ଟଙ୍କା ଅଥବା ତଦୁର୍ଦ୍ଧ ପ୍ରତି କ୍ଷେତ୍ରରେ)

କ୍ର.ସଂ	ଅନୁଦାନ ସଂଖ୍ୟା / ବିଭାଗର ନାମ	ଯୋଜନା (ଖାତାର ମୁଖ୍ୟ)	ପ୍ରତ୍ୟାପନ ରାଶି (ଟଙ୍କା କୋଟିରେ)	ପ୍ରତ୍ୟାପନ ଶତାଂଶ (ପ୍ରତିଶତରେ)	ପ୍ରତ୍ୟାପନ କାରଣ
1	03- ରାଜସ୍ୱ ଓ ବିପର୍ଯ୍ୟୟ ପରିଚାଳନା	3454-02-800-2475- ଜନଗଣନା ପ୍ରତିଷ୍ଠାନ	55.00	100	ପ୍ରମାଣ ଗ୍ରହଣ ନହେବାରୁ
2	05-ଅର୍ଥ	2014-00-103-3484-ନ୍ୟାୟପାଳିକା ପାଇଁ ପଞ୍ଚଦଶତମ ଅର୍ଥ ଆୟୋଗ ଅନୁଦାନ	85.00	100	କାରଣଗୁଡ଼ିକ ଉଲ୍ଲେଖ କରାଯାଇନାହିଁ ।
3		2052-00-090-3426- ସାମ୍ବୁ ସାମର୍ଥ୍ୟ ଏବଂ ସ୍ଥିର ଅଭିବୃଦ୍ଧି ନୀତି କାର୍ଯ୍ୟକ୍ରମ (ଇଏପି)	100.73	100	କାରଣଗୁଡ଼ିକ ଉଲ୍ଲେଖ କରାଯାଇନାହିଁ ।
4		2210-06-112-3485— ସାମ୍ବୁ କ୍ଷେତ୍ର ପାଇଁ ପଞ୍ଚଦଶତମ ଅର୍ଥ ଆୟୋଗ ଅନୁଦାନ	111.00	100	କାରଣଗୁଡ଼ିକ ଉଲ୍ଲେଖ କରାଯାଇନାହିଁ ।
5		2401-00-104-3486—କୃଷି ସଂସ୍କାର ପାଇଁ ପଞ୍ଚଦଶତମ ଅର୍ଥ ଆୟୋଗ ଅନୁଦାନ	226.00	100	କାରଣଗୁଡ଼ିକ ଉଲ୍ଲେଖ କରାଯାଇନାହିଁ ।
6		3054-04-337-3487- ପିଏମଜିଏସ୍‌ଓଇ ସଡ଼କ ଗୁଡ଼ିକର ରକ୍ଷଣାବେକ୍ଷଣ ପାଇଁ ପଞ୍ଚଦଶତମ ଅର୍ଥ ଆୟୋଗ ଅନୁଦାନ	275.00	100	କାରଣଗୁଡ଼ିକ ଉଲ୍ଲେଖ କରାଯାଇନାହିଁ ।
7		5054-04-101-3478- ପୁଞ୍ଜି-ବ୍ୟୟ ପାଇଁ ରାଜ୍ୟଗୁଡ଼ିକୁ ସରକ୍ଷ କେନ୍ଦ୍ରୀୟ ସହାୟତା ପାଇଁ ଯୋଜନା	445.00	100	କାରଣଗୁଡ଼ିକ ଉଲ୍ଲେଖ କରାଯାଇନାହିଁ ।
8		5475-00-800-2618-ଭିଜିଇମି ବିକାଶ ପାଇଁ ରାଜ୍ୟ ଭିଆଇବିଲିଟି ଗ୍ୟାପ୍ ପାଣ୍ଡି (ଭିଜିଏଫ୍)	50.00	100	କାରଣଗୁଡ଼ିକ ଉଲ୍ଲେଖ କରାଯାଇନାହିଁ ।
9		07-ନିର୍ମାଣ	5054-04-337-3429- ଏକାମ୍ର କ୍ଷେତ୍ରର ସୁବିଧା ଏବଂ ସ୍ୱାଗତା ପୁନରୁଦ୍ଧାର କାର୍ଯ୍ୟ (ଏକାମ୍ର) ଯୋଜନା	100.00	100
10	5054-04-337-3500- ସମଲେଶ୍ୱରୀ ମନ୍ଦିର କ୍ଷେତ୍ର ପରିଚାଳନା ଏବଂ ସ୍ଥାନୀୟ ଅର୍ଥନୈତିକ ପଦକ୍ଷେପ(ଏସ୍‌ଏମ୍‌ଏସ୍‌ଏଲ୍‌ଏଲ୍‌ଏଲ୍)		150.00	100	କାରଣଗୁଡ଼ିକ ଉଲ୍ଲେଖ କରାଯାଇନାହିଁ ।
11	5054-04-337-3562-ରାଜ୍ୟ ସରକାରଙ୍କୁ ଗ୍ରାମୀଣ ଭିଜିଇମି ସହାୟତା (ଆର/ଆଇଏସ୍‌ଏସ୍)		500.00	100	କାରଣଗୁଡ଼ିକ ଉଲ୍ଲେଖ କରାଯାଇନାହିଁ ।
12	5054-04-796-3204- ଏଲ୍‌ଡିଏଲ୍ ପ୍ରଭାବିତ ଅଞ୍ଚଳରେ ସଡ଼କ ପୁନଃ ନିର୍ମାଣ ଯୋଜନା		80.75	100	କାରଣଗୁଡ଼ିକ ଉଲ୍ଲେଖ କରାଯାଇନାହିଁ ।
13	11-ଅନୁସୂଚିତ ଜନଜାତି, ଅନୁସୂଚିତ ଜାତି, ବିକଶି, ସଂଖ୍ୟାଲଘୁ ଓ ପଛଆ ବର୍ଗ କଲ୍ୟାଣ	2225-01-793-0671-ଆୟ ଉତ୍ପାଦନ ଯୋଜନାର କାର୍ଯ୍ୟାନୁଷ୍ଠାନ	71.10	100	ଦାବିଗୁଡ଼ିକର ସମାଧାନ ନହେବା ଏବଂ ଭାରତ ସରକାରଙ୍କ ଠାରୁ ମେଳକ ପାଣ୍ଡି ଗ୍ରହଣ ନକରିବାରୁ ।
14	12-ସାମ୍ବୁ ଓ ପରିବାର କଲ୍ୟାଣ	4210-03-105-3037- ସାମ୍ବୁ ଓ ମେଡିକାଲ ଶିକ୍ଷାରେ ମାନବ ସମ୍ପଦ	190.32	100	ଦାବିଗୁଡ଼ିକର ସମାଧାନ ନହେବା ଏବଂ ଭାରତ ସରକାରଙ୍କ ଠାରୁ ମେଳକ ପାଣ୍ଡି ଗ୍ରହଣ ନକରିବାରୁ ।
15		4210-03-789-3037- ସାମ୍ବୁ ଓ ମେଡିକାଲ ଶିକ୍ଷାରେ ମାନବ ସମ୍ପଦ	50.00	100	ଦାବିଗୁଡ଼ିକର ସମାଧାନ ନହେବା ଏବଂ ଭାରତ ସରକାରଙ୍କ ଠାରୁ ମେଳକ ପାଣ୍ଡି ଗ୍ରହଣ ନକରିବାରୁ ।

କ୍ର.ସଂ	ଅନୁଦାନ ସଂଖ୍ୟା / ବିଭାଗର ନାମ	ଯୋଜନା (ଖାତାର ମୁଖ୍ୟ)	ପ୍ରତ୍ୟାପଣ ରାଶି (ଟଙ୍କା କୋଟିରେ)	ପ୍ରତ୍ୟାପଣ ରାଶି (ପ୍ରତିଶତରେ)	ପ୍ରତ୍ୟାପଣର କାରଣ
16		4210-03-796-3037- ସ୍ୱାସ୍ଥ୍ୟ ଓ ମେଡିକାଲ ଶିକ୍ଷାରେ ମାନବ ସମ୍ବଳ	71.76	100	ଦାବିଗୁଡ଼ିକର ସମାଧାନ ନହେବା ଏବଂ ଭାରତ ସରକାରଙ୍କ ଠାରୁ ମେଲକ ପାଣ୍ଠି ଗ୍ରହଣ ନକରିବାରୁ ।
17	13-ଗୃହ ଓ ନଗର ଉନ୍ନୟନ	2217-05-800-3409- ଇନୋଭେଟ୍, ଇଣ୍ଟିଗ୍ରେଟ୍ ଏବଂ ସଞ୍ଚେନ୍ ପାଇଁ ସହର ନିବେଶ(ସିଆଇଟିଆଇଆଇଏସ୍)	71.37	100	କେନ୍ଦ୍ରୀୟ ସହାୟତା ଗ୍ରହଣ ନକରିବା କାରଣରୁ
18	16-ଯୋଜନା ଓ ସଂଯୋଜନ	2575-02-789-3489- ସରକ୍ଷ ଅଭିଯାନ କାର୍ଯ୍ୟକ୍ରମ	110.00	100	କାରଣଗୁଡ଼ିକ ଉଲ୍ଲେଖ କରାଯାଇନାହିଁ ।
19		2575-02-796-3489- ସରକ୍ଷ ଅଭିଯାନ କାର୍ଯ୍ୟକ୍ରମ	150.00	100	କାରଣଗୁଡ଼ିକ ଉଲ୍ଲେଖ କରାଯାଇନାହିଁ ।
20		4575-02-800-3489- ସରକ୍ଷ ଅଭିଯାନ କାର୍ଯ୍ୟକ୍ରମ	1,048.55	100	କାରଣଗୁଡ଼ିକ ଉଲ୍ଲେଖ କରାଯାଇନାହିଁ ।
21	17-ପଞ୍ଚାୟତିରାଜ ଓ ପାନାୟ ଜଳ	2505-60-101-3227-ଏମ୍‌ଜିଏନ୍‌ଆରଇଜିଏସ୍ ପାଇଁ ଘୂର୍ଣ୍ଣନ ପାଣ୍ଠି	1,000.00	100	କାରଣଗୁଡ଼ିକ ଉଲ୍ଲେଖ କରାଯାଇନାହିଁ ।
22		2505-60-789-3122- ପ୍ରଧାନ ମନ୍ତ୍ରୀ ଆବାସ ଯୋଜନା (ପିଏମଏସ୍‌ଆଇ)-ବିଜୁ ପକ୍କା ଘର	1,652.00	100	କାରଣଗୁଡ଼ିକ ଉଲ୍ଲେଖ କରାଯାଇନାହିଁ ।
23		2505-60-796-3122- ପ୍ରଧାନ ମନ୍ତ୍ରୀ ଆବାସ ଯୋଜନା (ପିଏମଏସ୍‌ଆଇ)-ବିଜୁ ପକ୍କା ଘର	1,652.00	100	କାରଣଗୁଡ଼ିକ ଉଲ୍ଲେଖ କରାଯାଇନାହିଁ ।
24		2505-60-800-3122- ପ୍ରଧାନ ମନ୍ତ୍ରୀ ଆବାସ ଯୋଜନା (ପିଏମଏସ୍‌ଆଇ)-ବିଜୁ ପକ୍କା ଘର	2,203.00	100	କାରଣଗୁଡ଼ିକ ଉଲ୍ଲେଖ କରାଯାଇନାହିଁ ।
25		2515-00-196-3494-ପଞ୍ଚଦଶତମ ଅର୍ଥ ଆୟୋଗ ଅନୁଦାନ, ବିଲ୍ଡିଂ ହାନ ଉପକେନ୍ଦ୍ର ପିଏସ୍‌ସି-ସିଏସ୍‌ସି ନିର୍ମାଣ ପାଇଁ ଅନୁଦାନ	72.83	100	କାରଣଗୁଡ଼ିକ ଉଲ୍ଲେଖ କରାଯାଇନାହିଁ ।
26	2515-00-196-3496 - ପଞ୍ଚଦଶତମ ଅର୍ଥ ଆୟୋଗ ଅନୁଦାନ, ପ୍ରାଥମିକ ସ୍ୱାସ୍ଥ୍ୟ ସେବା ସୁବିଧା-ପିଏସ୍‌ସି ଗୁଡ଼ିକର ହାଇଗ୍ରେସ୍‌ସ୍‌ଜି ଭିଭିଭୁମି ପାଇଁ ସହାୟତା	65.50	100	କାରଣଗୁଡ଼ିକ ଉଲ୍ଲେଖ କରାଯାଇନାହିଁ ।	
27	2515-00-196-3497 - ପଞ୍ଚଦଶତମ ଅର୍ଥ ଆୟୋଗ ଅନୁଦାନ, ପ୍ରାଥମିକ ସ୍ୱାସ୍ଥ୍ୟ ସେବା ସୁବିଧା-ପିଏସ୍‌ସି ଗୁଡ଼ିକର ହାଇଗ୍ରେସ୍‌ସ୍‌ଜି ଭିଭିଭୁମି ପାଇଁ ସହାୟତା	61.72	100	କାରଣଗୁଡ଼ିକ ଉଲ୍ଲେଖ କରାଯାଇନାହିଁ ।	
28	20-ଜଳ ସମ୍ପଦ	4701-97-796-3562 - ରାଜ୍ୟ ଯୋଜନା ଅନ୍ତର୍ଗତ ରାଜ୍ୟ ସରକାରଙ୍କୁ ଗ୍ରାମାଣ ଭିଭିଭୁମି ସହାୟତା ପ୍ରକଳ୍ପ (ଆର୍‌ଆଇଏସ୍‌ଏସ୍)	80.00	100	ଆର୍‌ଆଇଡିଏସ୍ ଯୋଜନାରେ କାର୍ଯ୍ୟ ସ୍ତାନାନ୍ତର ହେତୁ
29		4701-97-800-3562 -ରାଜ୍ୟ ଯୋଜନା ଅନ୍ତର୍ଗତ ରାଜ୍ୟ ସରକାରଙ୍କୁ ଗ୍ରାମାଣ ଭିଭିଭୁମି ସହାୟତା ପ୍ରକଳ୍ପ (ଆର୍‌ଆଇଏସ୍‌ଏସ୍)	175.67	100	କାର୍ଯ୍ୟର ମନ୍ଦୁର ଅଗ୍ରଗତି ଏବଂ ଆର୍‌ଆଇଡିଏସ୍ ଯୋଜନାରେ କାର୍ଯ୍ୟ ସ୍ତାନାନ୍ତର ହେତୁ
30	23-କୃଷି ଓ କୃଷକ ସଶକ୍ତିକରଣ	2401-00-113-3346- କୃଷି ଯାଚିକରଣ ଉପରେ ଉପ-ମିଶନ	108.00	100	କେନ୍ଦ୍ରୀୟ ସହାୟତା ଗ୍ରହଣ ନକରିବା କାରଣରୁ
31	28-ଗ୍ରାମ୍ୟ ଉନ୍ନୟନ	3054-04-338-2583- ପ୍ରଧାନମନ୍ତ୍ରୀ ଗ୍ରାମ ସଡ଼କ ଯୋଜନା(ପିଏମଏସ୍‌ଆଇ) ଅଧୀନରେ ନିର୍ମିତ ସଡ଼କ ଏବଂ ସେତୁଗୁଡ଼ିକର ରକ୍ଷଣାବେକ୍ଷଣ	100.00		କାରଣଗୁଡ଼ିକ ଉଲ୍ଲେଖ କରାଯାଇ ନାହିଁ ।
32		5054-04-101-3562- ରାଜ୍ୟ ଯୋଜନା ଅନ୍ତର୍ଗତ ରାଜ୍ୟ ସରକାରଙ୍କୁ ଗ୍ରାମାଣ ଭିଭିଭୁମି ସହାୟତା ପ୍ରକଳ୍ପ (ଆର୍‌ଆଇଏସ୍‌ଏସ୍)	60.00	100	କାରଣଗୁଡ଼ିକ ଉଲ୍ଲେଖ କରାଯାଇନାହିଁ ।

କ୍ର.ସଂ	ଅନୁଦାନ ସଂଖ୍ୟା / ବିଭାଗର ନାମ	ଯୋଜନା (ଖାତାର ମୁଖ୍ୟ)	ପ୍ରତ୍ୟାପଣ ରାଶି (ଟଙ୍କା କୋଟିରେ)	ପ୍ରତ୍ୟାପଣ ରାଶି (ପ୍ରତିଶତରେ)	ପ୍ରତ୍ୟାପଣର କାରଣ
33		5054-04-337-3562- ରାଜ୍ୟ ଯୋଜନା ଅନ୍ତର୍ଗତ ରାଜ୍ୟ ସରକାରଙ୍କୁ ଗ୍ରାମୀଣ ଭିତ୍ତିଭୂମି ସହାୟତା ପ୍ରକଳ୍ପ (ଆରୁଆଇଏସ୍‌ସ୍)	180.00	100	କାରଣଗୁଡ଼ିକ ଉଲ୍ଲେଖ କରାଯାଇନାହିଁ ।
34		5054-80-789-3562- ରାଜ୍ୟ ସରକାରଙ୍କୁ ଗ୍ରାମୀଣ ଭିତ୍ତିଭୂମି ସହାୟତା (ଆରୁଆଇଏସ୍‌ସ୍)	68.00	100	କାରଣଗୁଡ଼ିକ ଉଲ୍ଲେଖ କରାଯାଇନାହିଁ ।
35		5054-80-796-3562- ରାଜ୍ୟ ଯୋଜନା ଅନ୍ତର୍ଗତ ରାଜ୍ୟ ସରକାରଙ୍କୁ ଗ୍ରାମୀଣ ଭିତ୍ତିଭୂମି ସହାୟତା ପ୍ରକଳ୍ପ (ଆରୁଆଇଏସ୍‌ସ୍)	92.00	100	କାରଣଗୁଡ଼ିକ ଉଲ୍ଲେଖ କରାଯାଇନାହିଁ ।
36	30- ଶକ୍ତି	4801-01-190-1276- ପବ୍ଲିକ ସେକ୍ଟର ଏବଂ ଅନ୍ୟାନ୍ୟ ଅଣରଚେକିଂରେ ବିନିଯୋଗ	900.00	100	ଆକାଉଣ୍ଟ ହେତୁ ଅଧୀନରେ ତୁଟିପୁର୍ଣ୍ଣ ବ୍ୟବସ୍ଥା ହେତୁ
37		4801-05-051-3597- ଏସ୍‌ସିବି ମେଡିକାଲ କଲେଜରେ ଭିତ୍ତିଭୂମି ବିକାଶ	100.00	100	କାରଣଗୁଡ଼ିକ ଉଲ୍ଲେଖ କରାଯାଇନାହିଁ ।
38	36- ମହିଳା ଓ ଶିଶୁ ବିକାଶ	2236-02-101-3553 –ପୋଷଣ 2.0 (ସକ୍ଷମ ଅଙ୍ଗନବାଡ଼ି ଏବଂ ପୋଷଣ 2.0)	116.58	100	ଭାରତ ସରକାରଙ୍କ ଠାରୁ କେନ୍ଦ୍ରୀୟ ଭାଗ ପ୍ରାପ୍ତି ନ ହେବା ଯୋଗୁଁ
39		2236-02-789-3553 - ପୋଷଣ 2.0 (ସକ୍ଷମ ଅଙ୍ଗନବାଡ଼ି ଏବଂ ପୋଷଣ)	29.67	100	ଭାରତ ସରକାରଙ୍କ ଠାରୁ କେନ୍ଦ୍ରୀୟ ଭାଗ ପ୍ରାପ୍ତି ନ ହେବା ଯୋଗୁଁ
40		4235-02-103-3602 –କାର୍ଯ୍ୟରତ ମହିଳା ହଷ୍ଟେଲ ନିର୍ମାଣ (ଏସ୍‌ଏସ୍‌ଏସ୍‌ଆର୍‌ସିଏସ୍‌ଓଏଲ୍‌ଏସ୍)	50.00	100	କେନ୍ଦ୍ରୀୟ ସହାୟତା ଗ୍ରହଣ ନକରିବା କାରଣରୁ
41	38-ଉଚ୍ଚ ଶିକ୍ଷା	2202-03-112-2939- ରାଷ୍ଟ୍ରୀୟ ଉଚ୍ଚ ଶିକ୍ଷା ଅଭିଯାନ (ଆରୁୟୁଏସ୍‌ଏସ୍)	124.47	100	ଭାରତ ସରକାରଙ୍କ ଠାରୁ କେନ୍ଦ୍ରୀୟ ସହାୟତା ଗ୍ରହଣ ନକରିବା କାରଣରୁ
42	42- ବିପର୍ଯ୍ୟୟ ପରିଚ୍ଛେଦନା	2245-08-101-3523- ରାଜ୍ୟ ବିପର୍ଯ୍ୟୟ ପ୍ରଶମନ ପାଣ୍ଠି	449.20	100	କାରଣଗୁଡ଼ିକ ଉଲ୍ଲେଖ କରାଯାଇନାହିଁ ।
43		2245-80-800-0836- ଅନ୍ୟାନ୍ୟ କାର୍ଯ୍ୟ ପାଇଁ ଦୀର୍ଘମିଆଦି ବ୍ୟବସ୍ଥା	2,882.86	100	ଅନ୍ୟ ଆକାଉଣ୍ଟ ହେତୁ ଅଧୀନରେ ଅତିରିକ୍ତ ଆବଶ୍ୟକତା ପୂରଣ କରିବାକୁ ବିଭକ୍ତ
44		2245-08-101-1183- ଜାତୀୟ ବିପର୍ଯ୍ୟୟ କ୍ଷତିକ୍ଷେପ ପାଣ୍ଠିରୁ ପୁରଣ ହୋଇଥିବା ରିଲିଫ୍ ଖର୍ଚ୍ଚ	771.20	100	କାରଣଗୁଡ଼ିକ ଉଲ୍ଲେଖ କରାଯାଇନାହିଁ ।
45		2245-80-800-3523- ରାଜ୍ୟ ବିପର୍ଯ୍ୟୟ ପ୍ରଶମନ ପାଣ୍ଠି	192.80	100	କାରଣଗୁଡ଼ିକ ଉଲ୍ଲେଖ କରାଯାଇନାହିଁ ।
ମୋଟ			17,129.08		

ଉତ୍ସ: ଓଡ଼ିଶା ସରକାରଙ୍କ 2022-23 ବର୍ଷର ମାସିକ ବିନିଯୋଗ ବିବରଣୀ ସଂପୂର୍ଣ୍ଣ ବିଭାଗର ନଥିପତ୍ରରୁ

ପରିଶିଷ୍ଟ- 3.9

(ଦ୍ରଷ୍ଟବ୍ୟ ଅନୁକ୍ରମ 3.4.3)

2022-23 ଆର୍ଥିକ ବର୍ଷର ଶେଷ ଭାଗରେ ଅର୍ଥ ପ୍ରଦାନର ବିବରଣୀ

କ୍ର.ସଂ	ବିଭାଗର ନାମ	ଅନୁମୋଦନ ଆଦେଶ ସଂଖ୍ୟା	ତାରିଖ	ପରିମାଣ (ଟଙ୍କା କୋଟିରେ)
1	ଗୃହ	202229090655	29/03/2023	1.89
		202229090816	29/03/2023	0.10
			ମୋଟ	1.99
2	ଖାଦ୍ୟ ଯୋଗାଣ ଓ ଖାଉଟି କଲ୍ୟାଣ	202229080378	28/03/2023	0.66
		202229080630	28/03/2023	0.27
		202229080535	28/03/2023	0.23
			ମୋଟ	1.16
3	ବିଦ୍ୟାଳୟ ଏବଂ ଗଣଶିକ୍ଷା	202229080200	27/03/2023	30.15
		202229094214	29/03/2023	178.68
		202229095390	29/03/2023	10.88
		202229095403	29/03/2023	7.25
		202229095410	29/03/2023	16.95
		202229095509	29/03/2023	11.30
		202229095607	29/03/2023	90.18
		202229095731	29/03/2023	60.12
		202229095841	29/03/2023	3.41
		202229095902	29/03/2023	2.28
		202229095965	29/03/2023	1.62
		202229096024	29/03/2023	6.40
		202229095306	29/03/2023	8.96
		202229091598	29/03/2023	3.08
		202229091671	29/03/2023	1.07
		202229091772	29/03/2023	0.71
		202229091832	29/03/2023	2.90
		202229091891	29/03/2023	1.93
		202229091966	29/03/2023	1.36
		202229092032	29/03/2023	0.91
		202229092088	29/03/2023	0.51
		202229092172	29/03/2023	0.34
		202229092212	29/03/2023	0.73
		202229092254	29/03/2023	0.49
		202229094280	29/03/2023	119.12
		2022290994334	29/03/2023	62.34
202229094426	29/03/2023	41.56		
202229094469	29/03/2023	78.26		
202229094513	29/03/2023	52.17		

କ୍ର.ସଂ	ବିଭାଗର ନାମ	ଅନୁମୋଦନ ଆଦେଶ ସଂଖ୍ୟା	ତାରିଖ	ପରିମାଣ (ଟଙ୍କା କୋଟିରେ)
		202229094622	29/03/2023	63.21
		202229094679	29/03/2023	42.14
		202229094720	29/03/2023	50.73
		202229094758	29/03/2023	33.82
		202229094797	29/03/2023	59.71
		202229094835	29/03/2023	39.80
		202229095182	29/03/2023	13.44
		202229091488	29/03/2023	4.62
		202229086695	28/03/2023	0.17
		202229080903	28/03/2023	49.80
		202229080845	28/03/2023	74.70
			ମୋଟ	1227.80
4	ଅନୁସୂଚିତ ଜନଜାତି, ଅନୁସୂଚିତ ଜାତି, ବିକଶ, ସଂଖ୍ୟାଲଘୁ ଓ ପଛୁଆ ବର୍ଗ କଲ୍ୟାଣ	202229058997	27/03/2023	14.82
		202229059039	27/03/2023	9.88
		202229078357	28/03/2023	47.83
		202229078487	28/03/2023	37.55
			ମୋଟ	110.08
5	ସ୍ୱାସ୍ଥ୍ୟ ଓ ପରିବାର କଲ୍ୟାଣ	202229086232	28/03/2023	0.97
		202229086139	28/03/2023	1.46
		202229085916	28/03/2023	26.17
		202229086008	28/03/2023	17.45
		202229090748	29/03/2023	48.19
			ମୋଟ	94.24
6	ଶୁଦ୍ଧ ଓ ନଗର ଉନ୍ନୟନ	202229086182	30/03/2023	47.06
		202229085828	30/03/2023	65.98
		202229085863	30/03/2023	72.85
		202229085898	30/03/2023	31.38
		202229086131	30/03/2023	109.27
		202229086056	30/03/2023	98.96
			ମୋଟ	425.50
7	ଯୋଜନା ଓ ସଂଯୋଜନ	202229079825	27/03/2023	50.71
			ମୋଟ	50.71
8	ପଞ୍ଚାୟତିରାଜ ଏବଂ ପାନୀୟ ଜଳ	202229078672	27/03/2023	210.30
		202229078617	27/03/2023	214.44
		202229078555	27/03/2023	456.36
		202229078421	27/03/2023	25.52
		202229078384	27/03/2023	22.34
		202229078286	27/03/2023	9.87
		202229080421	29/03/2023	6.80

କ୍ର.ସଂ	ବିଭାଗର ନାମ	ଅନୁମୋଦନ ଆଦେଶ ସଂଖ୍ୟା	ତାରିଖ	ପରିମାଣ (ଟଙ୍କା କୋଟିରେ)
		202229078185	29/03/2023	0.22
		202229078243	29/03/2023	0.15
		202229078373	29/03/2023	0.13
		202229078420	29/03/2023	0.09
		202229078452	29/03/2023	0.09
		202229078486	29/03/2023	0.06
		202229080586	29/03/2023	5.95
		202229080508	29/03/2023	4.25
		202229046334	28/03/2023	16.00
		202229046405	28/03/2023	10.00
		202229046485	28/03/2023	14.00
		202229046938	28/03/2023	4.00
		202229046973	28/03/2023	2.50
		202229046988	28/03/2023	3.50
			ମୋଟ	1,006.57
9	ଜଳ ସମ୍ପଦ	202229079262	28/03/2023	0.01
		202229084913	28/03/2023	0.01
			ମୋଟ	0.02
10	ପରିବହନ	202229062607	27/03/2023	24.28
			ମୋଟ	24.28
11	ମହ୍ୟ ଓ ପଶୁ ସମ୍ପଦ ବିକାଶ	202229091045	29/03/2023	3.34
		202229090936	29/03/2023	4.46
		202229086349	28/03/2023	4.46
		202229086475	28/03/2023	3.34
			ମୋଟ	15.60
12	ମହିଳା ଓ ଶିଶୁ ବିକାଶ	202229084680	28/03/2023	12.06
		202229084884	28/03/2023	8.04
		202229083007	28/03/2023	9.09
		202229083049	28/03/2023	55.80
		202229083087	28/03/2023	37.16
		202229082857	28/03/2023	13.63
			ମୋଟ	135.78
13	ଉଚ୍ଚ ଶିକ୍ଷା	202229094468	29/03/2023	0.18
		202229092252	29/03/2023	11.55
		202229085469	28/03/2023	0.43
			ମୋଟ	12.16
14	ଅଣୁ, କ୍ଷୁଦ୍ର ଓ ମଧ୍ୟମ ଉଦ୍ୟୋଗ	202229085653	28/03/2023	0.31
			ମୋଟ	0.31
15	ସାମାଜିକ ସୁରକ୍ଷା ଏବଂ ଭିନ୍ନଶ୍ରମ ବ୍ୟକ୍ତିଙ୍କ ସଶକ୍ତିକରଣ	202229016481	28/03/2023	0.83
			ମୋଟ	0.83
16	ମିଶନ ଶକ୍ତି	202229079495	27/03/2023	0.04
		202229079479	27/03/2023	0.28

କ୍ର.ସଂ	ବିଭାଗର ନାମ	ଅନୁମୋଦନ ଆଦେଶ ସଂଖ୍ୟା	ତାରିଖ	ପରିମାଣ (ଟଙ୍କା କୋଟିରେ)
		202229079400	27/03/2023	1.77
		202229065500	27/03/2023	1.50
		202229096775	29/03/2023	22.21
		202229096855	29/03/2023	23.22
		202229097310	29/03/2023	15.48
		202229097365	29/03/2023	0.20
		202229096690	29/03/2023	30.35
		202229096327	29/03/2023	6.39
		202229096254	29/03/2023	9.59
			ମୋଟ	111.03
			ସର୍ବମୋଟ	3,218.06

ଉତ୍ସ: ଓଡ଼ିଶା ସରକାରଙ୍କ ସଂପୂର୍ଣ୍ଣ ବିଭାଗର ନଥିପତ୍ରରୁ

ପରିଶିଷ୍ଟ – 3.10

(ଦ୍ରଷ୍ଟବ୍ୟ ଅନୁଚ୍ଛେଦ 3.4.4)

ଉପ-ଶୀର୍ଷ ଯେଉଁଠାରେ ମାର୍ଚ୍ଚ 2023ରେ ସମଗ୍ର ଖର୍ଚ୍ଚ (ପ୍ରତ୍ୟେକ କ୍ଷେତ୍ରରେ 10 କୋଟି ଟଙ୍କାରୁ ଅଧିକ) ଖର୍ଚ୍ଚ ହୋଇଥିଲା (ଟଙ୍କା କୋଟିରେ)

କ୍ର.ସଂ	ଅନୁଦାନ ସଂଖ୍ୟା	ବିଭାଗର ନାମ	ହିସାବ ଶୀର୍ଷ	ଯୋଜନା ନାମ	ମାର୍ଚ୍ଚ ମାସରେ ପ୍ରକୃତ ଖର୍ଚ୍ଚ (ଟଙ୍କା କୋଟିରେ)
1	1	ଗୃହ	4059-60-051-3332	ନ୍ୟାୟପାଳିକା ପାଇଁ ଭିଡିଭୁମି ସୁବିଧା ବିକାଶ	19.85
2			4059-60-789-3332	ନ୍ୟାୟପାଳିକା ପାଇଁ ଭିଡିଭୁମି ସୁବିଧା ବିକାଶ	13.54
3			4059-60-789-3334	ଏଲଡରୁଲ ପ୍ରଭାବିତ ରାଜ୍ୟଗୁଡ଼ିକରେ 250 ଦୁର୍ଗାପୂଜା ପୋଲିସ୍ ଷ୍ଟେସନ୍ ନିର୍ମାଣ ସହିତ ସତର ଭିଡିଭୁମି ଯୋଜନା(ଏସ୍ଆଇଏସ୍)	13.00
4	5	ଅର୍ଥ	2075-00-797-3568	ଓଡ଼ିଶା ବଜେଟ୍ ସୁରାକରଣ ପାଣ୍ଠି	13,700.00
5	7	ପୂର୍ଣ୍ଣ	5054-04-789-3429	ଏକାମ୍ରକ୍ଷେତ୍ରର ସୁବିଧା ଏବଂ ସ୍ଥାନର ପୁନରୁଦ୍ଧାର କାର୍ଯ୍ୟ (ଏକାମ୍ର) ଯୋଜନା	50.00
6	10	ବିଦ୍ୟାଳୟ ଓ ଗଣ ଶିକ୍ଷା	2202-02-800-0708	ସୂଚନା, ଶିକ୍ଷା ଏବଂ ଯୋଗାଯୋଗ	30.00
7			2202-02-800-3582	ଉଚ୍ଚ ବିଦ୍ୟାଳୟ ପରିବର୍ଦ୍ଧନ କାର୍ଯ୍ୟକ୍ରମ	100.00
8	11	ଅନୁସୂଚିତ ଜନଜାତି, ଅନୁସୂଚିତ ଜାତି, ବିକାଶ, ସଂଖ୍ୟାଲଘୁ ଓ ପଛୁଆ ବର୍ଗ କଲ୍ୟାଣ	2225-02-796-3612	ପିଭିଟିଜି ଗୁଡ଼ିକର ବିକାଶ	17.97
9			2225-03-277-2418	ମାଟ୍ରିକ୍ ସ୍ଥାନାନ୍ତରଣ ପୋଷ୍ଟ କରନ୍ତୁ ଏବଂ ଓଡ଼ିଶା ଛାତ୍ରମାନଙ୍କୁ ଷ୍ଟାଇପେଣ୍ଡ କରନ୍ତୁ	98.06
10			2251-00-796-3288	ଆଦିବାସୀ ପ୍ରାଧିକାର ପ୍ରାପ୍ତ ଜିଲ୍ଲାଗୁଡ଼ିକରେ ସତର ବିକାଶ ପରିଷଦ	10.00
11	12	ସାମ୍ପୁ୍ୟ ଓ ପରିବାର କଲ୍ୟାଣ	4210-03-105-3660	ଏନପିସିଡିସିଏସ୍ ଅଧୀନରେ ଚୂଡ଼ାୟ ବିକିସା କର୍ଜଟ ସୁବିଧାକୁ ମଜବୁତ୍ କରିବା	11.95
12	17	ଫର୍ମ୍‌ସ୍‌ଡି ରାଜ ଓ ପାନାୟ ଜଳ	2515-00-196-3453	15ଟମ ଏଫ୍‌ସି ଅନୁଦାନ ଗ୍ରାମାଣ ପିଏଚ୍‌ସି ଏବଂ ସିଏସ୍ ଗୁଡ଼ିକୁ ସାମ୍ପୁ୍ୟ ଏବଂ ସଜ୍ଜତା କେନ୍ଦ୍ରରେ ରୂପାନ୍ତର	125.30
13			2515-00-796-3664	ପ୍ରଧାନମନ୍ତ୍ରୀ ଆବାସ ଯୋଜନା(ଜି)	448.36
14	21	ପରିବହନ	4059-00-051-2193	ପରିବହନ ବିଭାଗର ନିର୍ମାଣ କାର୍ଯ୍ୟ	10.00
15			4059-01-051-2193	ପରିବହନ ବିଭାଗର ନିର୍ମାଣ କାର୍ଯ୍ୟ	10.00
16	23	କୃଷି ଏବଂ କୃଷକଙ୍କ ସଶକ୍ତିକରଣ	2401-00-113-3345	ପ୍ରଧାନ ମନ୍ତ୍ରୀ କୃଷି ସିଞ୍ଚନ ଯୋଜନା (ପିଏମ୍‌କେଏସ୍‌ଝାଲ)- ପ୍ରତି ଡ୍ରପ୍ ଅଧିକ ଫସଲ	16.52
17			2401-00-789-2161	ଗ୍ରାମାଣ ଭିଡିଭୁମି ବିକାଶ ପାଣ୍ଠି (ଆର୍‌ଆଇଡିଏଫ୍)	39.77
18			2401-00-789-2606	ଜଳ ଅଭାବ ଅଞ୍ଚଳରେ ଭୂତଳ ଜଳର ସ୍ତାୟୀ ବ୍ୟବହାର	17.00
19			2401-00-796-2161	ଗ୍ରାମାଣ ଭିଡିଭୁମି ବିକାଶ ପାଣ୍ଠି (ଆର୍‌ଆଇଡିଏଫ୍)	53.82

କ୍ର.ସଂ	ଅନୁଦାନ ସଂଖ୍ୟା	ବିଭାଗର ନାମ	ହିସାବ ଶୀର୍ଷ	ଯୋଜନା ନାମ	ମାର୍ଚ୍ଚ ମାସରେ ପ୍ରକୃତ ଖର୍ଚ୍ଚ (ଟଙ୍କା କୋଟିରେ)
20			2401-00-796-2606	ଜଳ ଅଭାବ ଅଞ୍ଚଳରେ ଭୂତଳ ଜଳର ସ୍ତ୍ରୀୟା ବ୍ୟବହାର	23.00
21			2401-00-800-2161	ଗ୍ରାମୀଣ ଭିରିଭୁମି ବିକାଶ ପାଣ୍ଠି (ଆର.ଆଇ.ଡି.ଏଫ୍.)	140.39
22			4801-00-800-2163	ରାଷ୍ଟ୍ରୀୟ କୃଷି ବିକାଶ ଯୋଜନା (ଆର.କେ.ଭି.ଓ.ଇ.)	19.72
23			4801-00-800-2606	ଜଳ ଅଭାବ ଅଞ୍ଚଳରେ ଭୂତଳ ଜଳର ସ୍ତ୍ରୀୟା ବ୍ୟବହାର	60.00
24			4801-00-800-3595	କୃଷି କ୍ଷେତ୍ରରେ ମହିଳା ସଂଗଠିତକରଣ	23.80
25	30	ଶିକ୍ଷା	2810-00-105-3636	ଗ୍ରାମ ସିଟି ମିଶନ	10.00
26			4801-05-800-2962	ଓଡ଼ିଶା ଶିକ୍ଷା କ୍ଷେତ୍ର ଉନ୍ନତି ପ୍ରକଳ୍ପ	50.00
27			4801-06-800-3008	ଦୀନ ଦୟାଳ ଉପାଧ୍ୟାୟ ଗ୍ରାମ ଜ୍ୟୋତି ଯୋଜନା	43.69
28	33	ମହ୍ୟ ଓ ପଶୁ ସମ୍ପଦ ବିକାଶ	4405-00-103-3601	ପ୍ରଧାନ ମନ୍ତ୍ରୀ ମହ୍ୟା ସମ୍ପଦ ଯୋଜନା (ପିଏମ୍.ଏମ୍.ଏସ୍.ଓ.ଇ.)	20.72
29	36	ମହିଳା ଓ ଶିଶୁ ବିକାଶ ଏବଂ ମିଶନ ଶିକ୍ଷା	2236-02-789-3559	ଏଡବୁସି ବିଲ୍ଡିଂର ନବୀକରଣ / ପୁନରୁଦ୍ଧାର(ସକ୍ଷମ ଅଙ୍ଗନବାଡ଼ି ଏବଂ ପୋଷଣ 2.0)	10.05
30			2236-02-796-3559	ଏଡବୁସି ବିଲ୍ଡିଂର ନବୀକରଣ / ପୁନରୁଦ୍ଧାର(ସକ୍ଷମ ଅଙ୍ଗନବାଡ଼ି ଏବଂ ପୋଷଣ 2.0)	10.05
31	38	ଉଚ୍ଚ ଶିକ୍ଷା	2202-03-102-3555(Bi)	ଓଡ଼ିଶା ବିଶ୍ୱ ବିଦ୍ୟାଳୟ	20.00
ମୋଟ					15,216.56

ଉତ୍ସ: ପ୍ରଧାନ ମନ୍ତ୍ରୀ ଶିକ୍ଷା ଲେଖା ଓ ହର୍ଦ୍ଦରା, ଓଡ଼ିଶାଙ୍କ ଦ୍ୱାରା ପ୍ରଦତ୍ତ ତଥ୍ୟ

ପରିଶିଷ୍ଟ – 4.1
(ଦ୍ରଷ୍ଟବ୍ୟ ଅନୁଚ୍ଛେଦ 4.2)

କେନ୍ଦ୍ରୀୟ ଯୋଜନା ପାଣ୍ଠି, ଭାରତ ସରକାରଙ୍କ ଦ୍ୱାରା ସିଧାସଳଖ ରାଜ୍ୟ କାର୍ଯ୍ୟକାରୀ ସଂସ୍ଥାକୁ ହସ୍ତାନ୍ତର କରାଯାଇଛି

(ଟଙ୍କା କୋଟିରେ)

କ୍ର.ସଂ.	ଭାରତ ସରକାରଙ୍କ ଯୋଜନା	କାର୍ଯ୍ୟକାରୀ କରୁଥିବା ସଂସ୍ଥା	ଆର୍ଥିକ ବର୍ଷ 2022-23 ସମୟରେ ଭାରତ ସରକାରଙ୍କ ଦ୍ୱାରା ସିଧାସଳଖ ପ୍ରେରଣ ପାଣ୍ଠି
1	ଆୟୁର୍ଜ୍ଞାନ	କବିରାଜ ଅନନ୍ତ ତ୍ରିପାଠୀ ଶର୍ମା (କେଏଟିଏସ୍) ଆୟୁର୍ବେଦିକ କଲେଜ, ବ୍ରହ୍ମପୁର, ଗଞ୍ଜାମ	0.08
2	ଅଟଳ ଇନୋଭେସନ୍ ମିଶନ	40-ଉଚ୍ଚ ବିଦ୍ୟାଳୟ	1.44
3	ରକ୍ତ ଦାନ ସେବା	ଓଡ଼ିଶା ରାଜ୍ୟ ଏଡ୍‌ସ୍ ନିୟନ୍ତ୍ରଣ ସମିତି	3.18
4	ଶତବାଷିକା ଏବଂ ବାଷିକ ଉତ୍ସାହ	ଜାତୀୟ କନକ୍ୱେଭୁ ଉତ୍ତଳ ବିଶ୍ୱ ବିଦ୍ୟାଳୟ	0.19
5	ପ୍ରତିଷ୍ଠା ଖର୍ଚ୍ଚ (ୟୁଡି)	ରାଜ୍ୟ ଅର୍ଥନୈତିକ ଏବଂ ପରିସଂଖ୍ୟାନ ନିର୍ଦ୍ଦେଶକ, ଓଡ଼ିଶା	0.08
6	ଜାତୀୟ ଖଣିଜ ଅନୁସନ୍ଧାନ ଟ୍ରଷ୍ଟ ଅନ୍ତର୍ଗତ ଅନୁସନ୍ଧାନ କାର୍ଯ୍ୟକଳାପ	1. ଖଣି ନିର୍ଦ୍ଦେଶକ, ଓଡ଼ିଶା 2. ଭୂତତ୍ତ୍ୱ ନିର୍ଦ୍ଦେଶକ 3. ଓଡ଼ିଶା ଖଣିଜ ଅନୁସନ୍ଧାନ ନିଗମ	9.56
7	ଭାରତର ନିର୍ବାଚନ ଆୟୋଗ ପ୍ରତିଷ୍ଠା ଖର୍ଚ୍ଚ	ମୁଖ୍ୟ ନିର୍ବାଚନ ଅଧିକାରୀ, ଓଡ଼ିଶା	1.32
8	ପ୍ରତିଷ୍ଠା ଖର୍ଚ୍ଚ (ଇଏଫ୍ ଆଣ୍ଡ୍ ସିସି)	ରାଜ୍ୟ ଜଙ୍ଗଲ ବିକାଶ ସଂସ୍ଥା, ଓଡ଼ିଶା	0.33
9	ପରିବାର କଲ୍ୟାଣ ଯୋଜନା	ଉତ୍କଳ ବିଶ୍ୱ ବିଦ୍ୟାଳୟ ବାଣୀ ବିହାର, ଭୁବନେଶ୍ୱର	0.04
10	ଖାଦ୍ୟ ସର୍ବସିତି	ଓଡ଼ିଶା ରାଜ୍ୟ ସିଭିଲ୍ ଯୋଗାଣ ନିଗମ (ଏସ୍‌ସିଏସ୍‌ସି) ଲିମିଟେଡ୍, ଭୁବନେଶ୍ୱର	7,600.05
11	ଅନ୍ୟ ଅନୁସନ୍ଧାନଗୁଡ଼ିକୁ ଅନୁଦାନ	1. ବ୍ରହ୍ମପୁର ବିଶ୍ୱ ବିଦ୍ୟାଳୟ, ଭଞ୍ଜ ବିହାର, ବ୍ରହ୍ମପୁର 2. ଗଣିତ ଓ ପ୍ରୟୋଗ ପ୍ରତିଷ୍ଠାନ, ଭୁବନେଶ୍ୱର 3. ଆନ୍ତର୍ଜାତୀୟ ସୂଚନା ପ୍ରଯୁକ୍ତି ବିଦ୍ୟା, ଭୁବନେଶ୍ୱର 4. ରେଭେନ୍ସା ବିଶ୍ୱ ବିଦ୍ୟାଳୟ, କଟକ 5. ସମଲପୁର ବିଶ୍ୱ ବିଦ୍ୟାଳୟ, ଜ୍ୟୋତି ବିହାର, ବୁର୍ଲା	1.00
12	ପଞ୍ଚାୟତର ପ୍ରୋତ୍ସାହନ	19-ପଞ୍ଚାୟତ	2.89
13	କୃଷି ଜନଗଣନା ଏବଂ ପରିସଂଖ୍ୟାନ ଉପରେ ଏକାକୃତ ଯୋଜନା	1. କୃଷି ଏବଂ ପ୍ରଯୁକ୍ତି ବିଦ୍ୟା ବିଶ୍ୱବିଦ୍ୟାଳୟ(ଓୟୁଏଟି), ଭୁବନେଶ୍ୱର 2. ରାଜ୍ୟ ଅର୍ଥନୈତିକ ଏବଂ ପରିସଂଖ୍ୟାନ ନିର୍ଦ୍ଦେଶକ, ଓଡ଼ିଶା	29.75
14	କୃଷି ମାକେଟିଂ ଉପରେ ଏକାକୃତ ଯୋଜନା	ଓଡ଼ିଶା ରାଜ୍ୟ କୃଷି ମାକେଟିଂ ବୋର୍ଡ, ଭୁବନେଶ୍ୱର	3.60
15	ଖେଲୋ ଇଣ୍ଡିଆ	ଓଡ଼ିଶା ପରିଷଦ ଲୁଡ଼ା, କଟକ	6.00
16	ଆର୍କି କାର୍ଯ୍ୟକ୍ରମକୁ ପରିଚାଳନା ସହାୟତା, ଏବଂ କାର୍ଯ୍ୟକ୍ରମ ବଦଳରେ ଜିଲ୍ଲା ଯୋଜନା ପ୍ରକ୍ରିୟାକୁ ମଜବୁତ୍ କରିବା	ରାଜ୍ୟ ଗ୍ରାମାଣ ବିକାଶ ପ୍ରତିଷ୍ଠାନ	0.84
17	ସଂସଦୀୟ ସ୍ଥାନୀୟ କ୍ଷେତ୍ର ବିକାଶ ଯୋଜନାର ସଦସ୍ୟ	ଜିଲ୍ଲାପାଳ-19	119.00
18	ଜାତୀୟ ଆପ୍ରେଣ୍ଟିସିପ୍ ପଦୋନ୍ନତି ଯୋଜନା (ପିଏମ୍‌କୋଓଇ)	1. କେନ୍ଦ୍ରୀୟ କର୍ମଶାଳା, ଇବ ଉପତ୍ୟକା, ବାନ୍ଧବାହାଲ, ଝାରସୁଗୁଡ଼ା, ଓଡ଼ିଶା 2. ଇସ୍‌ଭି ସାଧାରଣ ଡାକ୍ତରଖାନା 3. ଜାତୀୟ ଆଲୁମିନିୟମ କମ୍ପାନୀ ଲିମିଟେଡ୍	0.22

କ୍ର.ସଂ.	ଭାରତ ସରକାରଙ୍କ ଯୋଜନା	କାର୍ଯ୍ୟକାରୀ କରୁଥିବା ସଂସ୍ଥା	ଆର୍ଥିକ ବର୍ଷ 2022-23 ସମୟରେ ଭାରତ ସରକାରଙ୍କ ଦ୍ୱାରା ସିଧାସଳଖ ପ୍ରେରଣ ପାଣ୍ଠି
19	ଜାତୀୟ ଶିଶୁ ଶ୍ରମ ପୂଜକ ସହିତ ସେକ୍ସାସବୋ ସଂସ୍ଥାଗୁଡ଼ିକୁ ଅନୁଦାନ ସହାୟତା	1. ଶିଶୁ ଶ୍ରମିକ କଲ୍ୟାଣ ସମାଜ ଝାଉସୁଗୁଡ଼ା 2. ଶିଶୁ ଶ୍ରମିକ କଲ୍ୟାଣ ସମାଜ ସୁନ୍ଦରଗଡ଼	0.40
20	ଜାତୀୟ ଏଡସ୍ ଏବଂ ଏସ୍‌ଟି ନିୟନ୍ତ୍ରଣ କାର୍ଯ୍ୟକ୍ରମ (ଏନ୍‌ଏସ୍‌ଓ)	1. ଓଡ଼ିଶା ରାଜ୍ୟ ଏଡସ୍ ନିୟନ୍ତ୍ରଣ ସୋସାଇଟି 2. ଓଡ଼ିଶା ରାଜ୍ୟ ଏଡସ୍ ନିୟନ୍ତ୍ରଣ ସୋସାଇଟି	34.77
21	ଏସ୍‌ଟି ଛାତ୍ରମାନଙ୍କର ଉଚ୍ଚ ଶିକ୍ଷା ପାଇଁ ଜାତୀୟ ଫେଲୋସିପ୍ ଏବଂ ଛାତ୍ରବୃତ୍ତି	ଆନ୍ତର୍ଜାତୀୟ ସୂଚନା ପ୍ରଯୁକ୍ତି ବିଦ୍ୟା (ଆଇଆଇଆଇଟି), ଭୁବନେଶ୍ୱର	0.06
22	ନ୍ୟାସନାଲ ହାଇଡ୍ରୋ ଅପରିଟି ଅଫ ଇଣ୍ଡିଆ ଇନ୍‌ଭେଷ୍ଟମେଣ୍ଟ	1. କାର୍ଯ୍ୟନିର୍ବାହୀ ଯତ୍ନ ଏନ୍‌ଏଚ୍ ଡିଭିଜନ୍ ପାଲଲହଡ଼ା 2. ଓଡ଼ିଶା ବିଆଣ୍ଡସିଡକୁ କଲ୍ୟାଣ ବୋର୍ଡ	0.57
23	ଦୁଗ୍ଧ ବିକାଶ ପାଇଁ ଜାତୀୟ ଯୋଜନା	ଓଡ଼ିଶା ରାଜ୍ୟ ସମବାୟ ଦୁଗ୍ଧ ଉତ୍ପାଦକ ଫେଡେରେସନ୍ ଲିମିଟେଡ୍	1.38
24	ଜାତୀୟ ଗ୍ରାମୀଣ ପାନୀୟ ଜଳ କାର୍ଯ୍ୟକ୍ରମ	ଇଞ୍ଜିନିୟରିଂ-ଇନ୍-ଟିଏ-ଆରଡକୁ ଏସ୍‌ଏସ୍, ଭୁବନେଶ୍ୱର	1,768.73
25	ଜାତୀୟ ଗ୍ରାମୀଣ ରୋଜଗାର ଗ୍ୟାରେଣ୍ଟି ଯୋଜନା (ଏମ୍‌ଜିଏନ୍‌ଆର‌ଜିଏ)	ଓଡ଼ି. ଗ୍ରାମୀଣ ବିକାଶ ଏବଂ ମାକେଟିଂ ସୋସାଇଟି (ଓଆରଏମ୍‌ଏସ୍‌ଏସ୍) ଭୁବନେଶ୍ୱର	3,788.18
26	ଜାତୀୟ ସେବା ଯୋଜନା	ଓଡ଼ିଶା ରାଜ୍ୟ ଏନ୍‌ଏସ୍‌ଏସ୍ ସେଲ୍	2.33
27	ଅନ୍ୟ ଯୋଜନାଗୁଡ଼ିକ ଏନ୍‌ଏଚ୍‌ଆରଟିଏଚ୍	ବହୁସିଲଦାର	321.00
28	ପ୍ରଧାନ ମନ୍ତ୍ରୀ ଆୟୁଷ୍ମାନ ଭାରତ ସାମ୍ମ୍ୟ ଭିଦିଭୂମି ମିଶନ (ପିଏମ୍-ଏବିଏଚ୍‌ଆଇଏମ୍)	ଓଡ଼ିଶା ରାଜ୍ୟ ସାମ୍ମ୍ୟ ଓ ପରିବାର କଲ୍ୟାଣ ସୋସାଇଟି	2.79
29	ପ୍ରଧାନ ମନ୍ତ୍ରୀ କିଷାନ ସମ୍ମାନ ନିଧି	କୃଷି ବିଭାଗ, ଓଡ଼ିଶା	1,783.00
30	ରାଷ୍ଟ୍ରୀୟ ଗୋକୁଳ ମିଶନ	ଓଡ଼ିଶା ପସୁ ସମ୍ପଦ ବିକାଶ ସମାଜ (ଓଏଲ୍‌ଆରଟିଏସ୍)	13.74
31	ରାଷ୍ଟ୍ରୀୟ କୃଷି ବିକାଶ ଯୋଜନା (ଆରକେଭିଓଇ)	କୃଷି ସମ୍ପ୍ରଦାୟ ପରିଚାଳନା ପ୍ରତିଷ୍ଠାନ(ଇମେକ୍) ଭୁବନେଶ୍ୱର	0.03
32	ପ୍ରବାସୀ ଏବଂ ଦେଶବାସୀଙ୍କ ପାଇଁ ରିଲିଫ୍ ଏବଂ ପୁନର୍ବାସ	1. ଜିଲ୍ଲାପାଳ, କୋରାପୁଟ 2. ଜିଲ୍ଲାପାଳ, ନବରଙ୍ଗପୁର 3. ଜିଲ୍ଲା ମାଜିଷ୍ଟ୍ରେଟ୍, ଜଳାହାଣ୍ଡି 4. ଜିଲ୍ଲା ମାଜିଷ୍ଟ୍ରେଟ୍, କୋରାପୁଟ, ଓଡ଼ିଶା 5. ଜିଲ୍ଲା ସାମାଜିକ ଅଧିକାରୀ, ରାୟଗଡ଼ା	0.27
33	ଏସ୍‌ସି ଏବଂ ଏସ୍‌ଟି ଆନୁଷ୍ଠାନିକ ଦକ୍ଷତା ବିକାଶ	1. ଆନ୍ତର୍ଜାତୀୟ ସୂଚନା ପ୍ରଯୁକ୍ତି ବିଦ୍ୟା (ଆଇଆଇଆଇଟି), ଭୁବନେଶ୍ୱର 2. କୃଷି ଏବଂ ପ୍ରଯୁକ୍ତି ବିଦ୍ୟା ବିଶ୍ୱବିଦ୍ୟାଳୟ(ଓୟୁଏଟି), ଭୁବନେଶ୍ୱର 3. ରମାଦେବୀ ମହିଳା ବିଶ୍ୱବିଦ୍ୟାଳୟ, ଭୁବନେଶ୍ୱର 4. ରେଭେନ୍ସା ବିଶ୍ୱବିଦ୍ୟାଳୟ, ଜଟକ 5. ରେଭେନ୍ସା ବିଶ୍ୱବିଦ୍ୟାଳୟ, ଜ୍ୟୋତିବିହାର, ବୁର୍ଲା 6. ଉତ୍କଳ ବିଶ୍ୱବିଦ୍ୟାଳୟ, ବାଣୀ ବିହାର, ଭୁବନେଶ୍ୱର 7. ବୀର ସୁରେନ୍ଦ୍ର ସାଏ ପ୍ରଯୁକ୍ତିବିଦ୍ୟା ବିଶ୍ୱବିଦ୍ୟାଳୟ(ଭିସୁଟ୍), ବୁର୍ଲା	0.77
34	ସାମର୍ଥ୍ୟ ବିବିଧି ଲେବେଲ୍ ପିଏମ୍‌ଏମ୍‌ଭିଓଇ ଲିଙ୍ଗ ବଜେଟ୍ ଗବେଷଣା ଦକ୍ଷତା ଡାଲିମ୍ ଇତ୍ୟାଦି	1. ଜିଲ୍ଲା ମାଜିଷ୍ଟ୍ରେଟ୍ ବାଲେଶ୍ୱର 2. ଜିଲ୍ଲା ସାମାଜିକ ଅଧିକାରୀ-8 3. ଜିଲ୍ଲାପାଳ-12 4. ଗୋଟିଏ ଷ୍ଟପ୍ ସେକ୍ଟର-4 5. ଓଏସ୍‌ସି-3	6.42

କ୍ର.ସଂ.	ଭାରତ ସରକାରଙ୍କ ଯୋଜନା	କାର୍ଯ୍ୟକାରୀ କରୁଥିବା ସଂସ୍ଥା	ଆର୍ଥିକ ବର୍ଷ 2022-23 ସମୟରେ ଭାରତ ସରକାରଙ୍କ ଦ୍ୱାରା ସିଧାସଳଖ ପ୍ରେରଣ ପାଣ୍ଠି
35	ଡିଏନ୍‌ଟି/ ଏନ୍‌ଟି/ ଏସ୍‌ଏନ୍‌ଟି (ସାତ୍) ର ଆର୍ଥିକ ସଶକ୍ତିକରଣ ପାଇଁ ଯୋଜନା	ଏସ୍‌ସି ଏବଂ ଏସ୍‌ଟି ଅନୁସନ୍ଧାନ ଏବଂ ଡାଲିମ ପ୍ରତିଷ୍ଠାନ (ଏସ୍‌ସି ଏସ୍‌ଟି ଆର୍‌ଟି ଆଇ), ଭୁବନେଶ୍ୱର	0.09
36	ଏସ୍‌ସି ପାଇଁ ଟାଗେଟେଡ୍ ଏରିଆ (ଏସ୍‌ଆରଇ ଏସ୍‌ଏନ୍‌ଟି ଏ) ରେ ଉଚ୍ଚ ବିଦ୍ୟାଳୟର ଛାତ୍ରମାନଙ୍କ ପାଇଁ ଆବାସିକ ଶିକ୍ଷା ଯୋଜନା	ପଞ୍ଚାୟତ ରାଜ ଉଚ୍ଚ ବିଦ୍ୟାଳୟ, ଜନପୁର, ବେଙ୍ଗାଳାଳ	0.06
37	ପରିସଂଖ୍ୟାନ ଶକ୍ତିଶାଳୀ ପାଇଁ ସମର୍ଥନ	ଅର୍ଥନୀତି ଏବଂ ପରିସଂଖ୍ୟାନ ରାଜ୍ୟ ନିର୍ଦ୍ଦେଶାଳୟ, ଓଡ଼ିଶା	2.32
38	ଡାଲିମ୍ ଯୋଜନା ବ୍ୟକ୍ତିଗତ ଅଭିଯୋଗ ଏବଂ ପେନ୍‌ସନ୍	ଗୋବନ୍ଧୁ ପ୍ରଶାସନ ଏକାଡେମୀ	0.22
ମୋଟ			15,506.68

ଉତ୍ସ: ଆର୍ଥିକ ବର୍ଷ 2022-23 ପାଇଁ ଆର୍ଥିକ ହିସାବ-ପରିଶିଷ୍ଟ VI

ପରିଶିଷ୍ଟ – 4.2

(ତୁଷ୍ଟ୍ୟ ଅନୁଚ୍ଛେଦ 4.3)

31 ମାର୍ଚ୍ଚ 2023 ସୁଦ୍ଧା ଏ.ଜି (ଏ ଆଣ୍ଡ ଇ)ଙ୍କ ଦ୍ୱାରା 10 ବର୍ଷରୁ ଅଧିକ ସମୟ ପର୍ଯ୍ୟନ୍ତ ମେଳନ ପାଇଁ ବିଚାରାଧୀନ ଥିବା ବିଭାଗଭିତ୍ତିକ ବିନିଯୋଗ ପ୍ରମାଣପତ୍ର

(ଟଙ୍କା କୋଟିରେ)

କ୍ର.ସଂ	ବିଭାଗର ନାମ	ଯେଉଁ ସମୟ ପାଇଁ ବିନିଯୋଗ ପ୍ରମାଣପତ୍ର ଦରକାର	ବକେୟା ବିନିଯୋଗ ପ୍ରମାଣ ପତ୍ର ପରିମାଣ	ଜିଆଇଏ ଭାରତର ସଂଖ୍ୟା ଯାହା ପାଇଁ ବିନିଯୋଗ ପ୍ରମାଣପତ୍ର ଅପେକ୍ଷା ଥିଲା
1	ବୈଦ୍ୟୁତିକ ଓ ସୂଚନା ପ୍ରଯୁକ୍ତି	2005-12	2.24	12
2	ମହ୍ୟ ଓ ପଶୁ ସଂପଦ ବିକାଶ	2003-13	0.76	8
3	ଖାଦ୍ୟ ଯୋଗଣ ଓ ଖାରଚି କଲ୍ୟାଣ	2011-13	0.17	3
4	ଜଂଗଲ ଓ ପରିବେଶ	2012-13	0.03	1
5	ସାଧାରଣ ପ୍ରଶାସନ ଏବଂ ଜନସାଧାରଣ ଅଭିଯୋଗ	2006-12	9.41	16
6	ହସ୍ତଚକ୍ର, ବନ୍ଦନ ଓ ହସ୍ତଶିଳ୍ପ	2012-13	7.07	4
7	ଗୃହ ଓ ନଗର ଉନ୍ନୟନ	2003-13	454.81	3,985
8	ଶ୍ରମିକ ଓ କର୍ମଚାରୀ ରାଜ୍ୟ ବୀମା	2012-13	0.64	1
9	ଆଇନ	2003-13	2.31	31
10	ଅଣ୍ଟ, କ୍ଷୁଦ୍ର ଓ ମଧ୍ୟମ ଉଦ୍ୟୋଗ	2009-13	0.41	5
11	ଓଡ଼ିଆ ଭାଷା, ସାହିତ୍ୟ ଏବଂ ସଂସ୍କୃତି	2003-13	43.79	223
12	ପଂଚୟତି ରାଜ ଓ ପାନାୟ ଜଳ	2003-13	240.58	2,071
13	ଯୋଜନା ଓ ସଂଯୋଜନ	2003-13	368.32	632
14	ରାଜସ୍ୱ ଓ ବିପର୍ଯ୍ୟୟ ପରିଚ୍ଛେଦନା	2003-12	62.55	191
15	ଅନୁସୂଚିତ ଜନ ଜାତି, ଅନୁସୂଚିତ ଜାତି ବିକାଶ ଓ ସଂଖ୍ୟାଲଘୁ ଓ ପଛୁଆ ବର୍ଗ କଲ୍ୟାଣ	2007-13	6.83	137
16	ବିଦ୍ୟାଳୟ ଗଣ ଶିକ୍ଷା	2011-12	0.44	2
17	ବିଜ୍ଞାନ ଓ ପ୍ରଯୁକ୍ତି	2006-13	0.01	5
18	ଦକ୍ଷତା ବିକାଶ ଓ ବୈଷୟିକ ଶିକ୍ଷା	2009-13	2.25	6
19	ମହିଳା ଓ ଶିଶୁବିକାଶ ଏବଂ ମିଶନ ଶକ୍ତି	2012-13	12.97	29
ମୋଟ			1,215.59	7,360

ଉତ୍ସ : ଜିଏଲ୍‌ସି ଡାଟାବେସ୍

ପରିଶିଷ୍ଟ -4.3
(ହୁଷବ୍ୟ ଅନୁକ୍ରେମ 4.4)

31 ମାର୍ଚ୍ଚ 2023 ସୁଦ୍ଧା ବିଭାଗ ଅନୁଯାୟୀ ଏସି/ଡିସି ବିଲର ବକେୟା

କ୍ର.ସଂ	ଅନୁଦାନ ସଂଖ୍ୟା	ବିଭାଗର ନାମ	ବକେୟା ବିଲ୍ (ଟଙ୍କା ଲକ୍ଷ୍ୟରେ)	ବକେୟା ବିଲ୍ ସଂଖ୍ୟା	ବିଚାରାଧୀନ ଅବଧି
1	01	ଗୃହ	3,793.36	410	2003-2023
2	02	ସାଧାରଣ ପ୍ରଶାସନ ଏବଂ ଜନସାଧାରଣ ଅଭିଯୋଗ	647.46	33	2015-2023
3	04	ଆଇନ୍	9.92	96	2003-2023
4	05	ଅର୍ଥ	4.04	1	2022-2023
5	10	ବିଦ୍ୟାଳୟ ଗଣା ଶିକ୍ଷା	0.15	2	2021-2022
6	12	ସାସ୍ତ୍ରୀ ଓ ପରିବାର କଲ୍ୟାଣ	0.04	1	2022-2023
7	13	ଗୃହ ଓ ନଗର ଉନ୍ନୟନ	557.99	57	2005-2022
8	17	ପଂଚୟତି ରାଜ ଓ ପାନୀୟ ଜଳ	5,151.02	338	2005-2023
9	24	ଇସାର୍ ଓ ଖଣି	114.41	163	2021-2023
10	38	ଉଚ୍ଚ ଶିକ୍ଷା	454.50	271	2004-2023
11	42	ବିପର୍ଯ୍ୟୟ ପରିଚାଳନା	5.00	1	2020-2021
12	43	ଓଡ଼ିଆ ଭାଷା, ସାହିତ୍ୟ ଏବଂ ସଂସ୍କୃତି	18.83	9	2020-2021
ମୋଟ			10,756.72	1382	

ଉତ୍ସ: ପ୍ରଧାନ ମନ୍ତ୍ରୀଙ୍କ ଶାନ୍ତି (ଲେଖା ଓ ହକ୍ ଦ୍ୱାରା) ଓଡ଼ିଶାଙ୍କ କାର୍ଯ୍ୟାଳୟ ଦ୍ୱାରା ପ୍ରଦାନ କରାଯାଇଥିବା ସୂଚନା

ପରିଶିଷ୍ଟ – 4.4
(ଦ୍ରଷ୍ଟବ୍ୟ ଅନୁକ୍ରମ 4.4)

2022-23ବର୍ଷରେ ବିଭାଗ ଅନୁଯାୟୀ ବଜେଟ୍ଟା ଏସି/ ଡିସି ବିଲ୍

(ଟଙ୍କା ଲକ୍ଷ୍ୟରେ)

କ୍ର.ସଂ	ଅନୁଦାନ ସଂଖ୍ୟା	ବିଭାଗର ନାମ	ବଜେଟ୍ଟା (ଟଙ୍କା ଲକ୍ଷ୍ୟରେ)	ଦ୍ରବ୍ୟ (ସଂଖ୍ୟା)
1	01	ଗୃହ	595.79	93
2	02	ସାଧାରଣ ପ୍ରଶାସନ-ଏବଂ ଜନସାଧାରଣ ଅଭିଯୋଗ	166.07	1
3	04	ଆଇନ୍	4.27	36
4	05	ଅର୍ଥ	4.04	1
5	12	ସାମ୍ବୁଧି ଓ ପରିବାର କଲ୍ୟାଣ	0.35	1
6	17	ପଂଚୟତି ରାଜ ଓ ପାନୀୟ ଜଳ	11.75	3
7	24	ଇସ୍ପାତ୍ ଓ ଖଣି	55.40	80
8	38	ଉଚ୍ଚ ଶିକ୍ଷା	320.49	163
ମୋଟ			1,158.16	378

ଉତ୍ସ :ପ୍ରଧାନ ମନ୍ତ୍ରୀଙ୍କ ଶାନ୍ତି (ଲେଖା ଓ ହଜନର) ଓଡ଼ିଶାକ ୦।ରୁ ମିଳିଥିବା ସଂକଳିତ ତଥ୍ୟରୁ

ପରିଶିଷ୍ଟ – 4.5
(ଦ୍ରଷ୍ଟବ୍ୟ ଅନୁକ୍ରମ 4.6)

ଆର୍ଥିକ ବର୍ଷ 2022-23 ମଧ୍ୟରେ (ମୋଟ ଖର୍ଚ୍ଚ 50 ପ୍ରତିଶତ ଏବଂ ତା'ଠାରୁ ଅଧିକ) ଲଘୁ ଶୀର୍ଷ 800-ଅନ୍ୟାନ୍ୟ ଖର୍ଚ୍ଚ ଅଧୀନରେ ବୁକ୍ ହୋଇଥିବା ପ୍ରମୁଖ ଖର୍ଚ୍ଚ

(ଟଙ୍କା କୋଟିରେ)

କ୍ର.ସଂ	ମୁଖ୍ୟ ଶୀର୍ଷ	ବର୍ଣ୍ଣନା	ମୋଟ ଖର୍ଚ୍ଚ	ଲଘୁ ଶୀର୍ଷ 800 ଅଧୀନସ୍ଥ ଖର୍ଚ୍ଚ	ପ୍ରତିଶତ
1	2013	ମନ୍ତ୍ରୀ ପରିଷଦ	31.53	27.10	85.95
2	2575	ଅନ୍ୟାନ୍ୟ ବିଶେଷ କ୍ଷେତ୍ର କାର୍ଯ୍ୟକ୍ରମ	17.50	8.93	51.04
3	2711	ବନ୍ୟା ନିୟନ୍ତ୍ରଣ ଏବଂ ଜଳ ନିଷ୍କାସନ	203.14	185.99	91.56
4	2801	ଶକ୍ତି	19.10	9.91	51.88
5	3055	ସଡ଼କ ପରିବହନ	63.60	63.60	100.00
6	3456	ନାଗରିକ ଯୋଗାଣ	23.91	12.78	53.45
7	4217	ସହରା ବିକାଶ ଉପରେ ପୁଞ୍ଜି ବିନିଯୋଗ	516.90	356.69	69.01
8	4250	ଅନ୍ୟାନ୍ୟ ସାମାଜିକ ସେବା ଉପରେ ପୁଞ୍ଜି ବିନିଯୋଗ	181.83	149.09	82.00
9	4401	ଫସଲ ଚାଷ ଉପରେ ପୁଞ୍ଜି ବିନିଯୋଗ	81.99	49.19	60.00
10	4701	ମଧ୍ୟମ ଜଳସେଚନ ଉପରେ ପୁଞ୍ଜି ବିନିଯୋଗ	1,664.14	1,026.21	61.67
11	4852	ଲୁହା ଏବଂ ଇସ୍ପାତ ଶିଳ୍ପ ଉପରେ ପୁଞ୍ଜି ବିନିଯୋଗ	6.90	3.99	57.73
12	4860	ଗ୍ରାହକ ଶିଳ୍ପ ଉପରେ ପୁଞ୍ଜି ବିନିଯୋଗ	115.00	115.00	100.00
56	4875	ଅନ୍ୟାନ୍ୟ ଶିଳ୍ପ ଉପରେ ପୁଞ୍ଜି ବିନିଯୋଗ	180.00	215.00	119.44
58	5075	ଅନ୍ୟାନ୍ୟ ପରିବହନ ସେବା ଉପରେ ପୁଞ୍ଜି ବିନିଯୋଗ	586.72	546.72	93.18
ମୋଟ			3,692.26	2,770.20	

ଉତ୍ସ: ପ୍ରଧାନ ମନ୍ତ୍ରୀଙ୍କ ଶାସନ (ଲେଖା ଓ ହକ୍‌ଦାରି) ଓଡ଼ିଶାଙ୍କ କାର୍ଯ୍ୟାଳୟ ଦ୍ୱାରା ପ୍ରଦାନ କରାଯାଇଥିବା ସୂଚନା

ପରିଶିଷ୍ଟ – 4.6

(ଦ୍ରଷ୍ଟବ୍ୟ ଅନୁକ୍ରମ 4.6)

ଆର୍ଥିକ ବର୍ଷ 2022-23 ସମୟରେ (ମୋଟ ପ୍ରାପ୍ତି ଗୁଡ଼ିକର 50 ପ୍ରତିଶତ ଏବଂ ଚତୁର୍ଥ) ଲଘୁ ଶୀର୍ଷ-800-ଅନ୍ୟାନ୍ୟ ପ୍ରାପ୍ତି
ଅଧୀନରେ ବୁକ୍ ହୋଇଥିବା ପ୍ରମୁଖ ପ୍ରାପ୍ତି

କ୍ର.ସଂ	ମୁଖ୍ୟ ଶୀର୍ଷ	ବର୍ଣ୍ଣନା	ମୋଟ ପ୍ରାପ୍ତି (ଟଙ୍କା କୋଟିରେ)	ଲଘୁ ଶୀର୍ଷ 800ରେ ପ୍ରାପ୍ତି (ଟଙ୍କା କୋଟିରେ)	ପ୍ରତିଶତ
1	0056	ଜେଲ	1.48	0.81	54.83
2	0059	ଜନସାଧାରଣ କାର୍ଯ୍ୟ	71.94	68.65	95.43
3	0075	ଇଭିନ୍ନ ସାଧାରଣ ସେବା	570.52	393.62	68.99
4	0217	ସହରା ବିକାଶ	13.33	13.32	99.94
5	0235	ସାମାଜିକ ସୁରକ୍ଷା ଏବଂ କଲ୍ୟାଣ	2.20	2.20	100.00
6	0401	ଫସଲ ଚାଷ	10.73	6.31	58.86
7	0405	ମହ୍ୟ ଚାଷ	1.99	1.52	76.32
8	0406	ଜଙ୍ଗଲ ଓ ପରିବେଶ	23.94	19.15	79.99
9	0425	ସମବାୟ	4.54	2.54	55.89
10	0701	ମଧ୍ୟମ ଜଳସେଚନ	230.06	217.19	94.41
11	0702	କ୍ଷୁଦ୍ର ଜଳସେଚନ	14.79	12.91	87.32
12	0801	ଶକ୍ତି	2.46	2.46	100.00
13	0852	ଶିଳ୍ପ	2.37	2.37	100.00
14	1051	ବନ୍ଦର ଏବଂ ବତୀ ଘର	195.01	195.01	100.00
15	1452	ପର୍ଯ୍ୟଟନ	7.04	7.02	99.73
16	1456	ବେସାମରିକା ଯୋଗାଣ	3.38	3.38	100.00
ମୋଟ			1,155.78	948.46	

ଉତ୍ସ : ପ୍ରଧାନ ମନ୍ତ୍ରୀଙ୍କ ଶାସନ (ଲେଖା ଓ ହକ୍‌ଦାରୀ) ଓଡ଼ିଶାଙ୍କ ଠାରୁ ମିଳିଥିବା ସଂକଳିତ ତଥ୍ୟରୁ

ପରିଶିଷ୍ଟ- 4.7

(ଦୃଷ୍ୟ ଅନୁଲେଖ 4.9)

ଉଠାଣ ଏବଂ ବିଚରଣ ଅଧିକାରଙ୍କ ସହିତ ଖର୍ଚ୍ଚ ନ ହୋଇଥିବା ରାଶି

କ୍ର.ସଂ	ବିଭାଗର ନାମ	ଉଠାଣ ଏବଂ ବିଚରଣ ଅଧିକାରୀଙ୍କ ସଂଖ୍ୟା	କ୍ଷମା ଆକାଉଣ୍ଟରେ ପାଜି ହୋଇଥିବା ସମୁଦାୟ ପରିମାଣ (ଟଙ୍କା ଲକ୍ଷ୍ୟରେ)
1	କୃଷକ ଏବଂ କୃଷକଙ୍କ ସଂଗଠିକରଣ	239	32,417.28
2	ସମବାୟ	98	366.45
3	ବାଣିଜ୍ୟ	13	89.80
4	ବୈଦ୍ୟୁତିକ ଏବଂ ସୂଚନା ପ୍ରଯୁକ୍ତି	1	0.10
5	ଶକ୍ତି	14	34.51
6	ଅବକାରୀ	35	77.96
7	ଅର୍ଥ	276	2,133.67
8	ମହ୍ୟ ଓ ପଶୁ ସଂପଦ ବିକାଶ	152	18,925.48
9	ଖାଦ୍ୟ ଯୋଗାଣ ଓ ଖାଉଟି କଲ୍ୟାଣ	75	545.30
10	ଜଙ୍ଗଲ ଓ ପରିବେଶ	98	167.14
11	ସାଧାରଣ ପ୍ରଶାସନ ଏବଂ ସାଧାରଣ ଅଭିଯୋଗ	17	295.54
12	ହସ୍ତଚକ୍ର, ବୟନ ଓ ହସ୍ତଶିଳ୍ପ	37	2,426.86
13	ସ୍ୱାସ୍ଥ୍ୟ ଓ ପରିବାର କଲ୍ୟାଣ	325	3,915.68
14	ଉଚ୍ଚ ଶିକ୍ଷା	235	12,108.00
15	ଗୃହ	292	3,351.98
16	ଶିଳ୍ପ	3	714.04
17	ସୂଚନା ଏବଂ ଜନ ସମ୍ପର୍କ	1	1.04
18	ଶ୍ରମିକ ଓ କର୍ମଚାରୀ ରାଜ୍ୟ ବୀମା	104	188.43
19	ଆଇନ	20	5.07
20	ଅଣୁ, କ୍ଷୁଦ୍ର ଓ ମଧ୍ୟମ ଉଦ୍ୟୋଗ	1	0.05
21	ଓଡ଼ିଆ ଭାଷା, ସାହିତ୍ୟ ଏବଂ ସଂସ୍କୃତି	1	3.55
22	ପଂଚୟତି ରାଜ ଓ ପାନୀୟ ଜଳ	316	10,082.57
23	ସଂସଦୀୟ ବ୍ୟାପାର	2	16.64
24	ଯୋଜନା ଓ ସମନ୍ୱୟ	47	33.23
25	ସରକାରୀ ଉଦ୍ୟୋଗ	1	0.00
26	ପେନ୍ସନ୍ ପ୍ରଶାସନ	2	0.25
27	ରାଜସ୍ୱ ଓ ବିପର୍ଯ୍ୟୟ ପରିଚାଳନା	536	66,930.45
28	ଗ୍ରାମ୍ୟ ଉନ୍ନୟନ	76	4,490.66
29	ଅନୁସୂଚିତ ଜନ ଜାତି, ଅନୁସୂଚିତ ଜାତି ବିକାଶ ଓ ସଂଖ୍ୟାଲଘୁ ଓ ପଛୁଆ ବର୍ଗ କଲ୍ୟାଣ	29	1,234.76
30	ବିଦ୍ୟାଳୟ ଗଣ ଶିକ୍ଷା	414	2,299.28
31	ବିଜ୍ଞାନ ଓ ପ୍ରଯୁକ୍ତି	1	0.18
32	ଦକ୍ଷତା ବିକାଶ ଓ ବୈଷୟିକ ଶିକ୍ଷା	100	1,867.21
33	ସାମାଜିକ ସୁରକ୍ଷା ଓ ଭିନ୍ନସମ ବ୍ୟକ୍ତିଙ୍କ ସଂଗଠିକରଣ	14	544.72
34	କ୍ରୀଡ଼ା ଓ ଯୁବ ସେବା	1	85.83
35	ଇସ୍ତାତ ଓ ଖଣି	26	712.97
36	ପର୍ଯ୍ୟଟନ	15	49.72
37	ପରିବହନ	27	6,460.50
38	ଜଳ ସମ୍ପଦ	229	2,779.96
39	ମହିଳା ଓ ଶିଶୁବିକାଶ ଏବଂ ମିଶନ ଶକ୍ତି	276	9,857.58
40	ପୂର୍ତ୍ତ	101	44,992.69
ମୋଟ		4,250	230,207.13

ଉତ୍ସ: ପ୍ରଧାନ ମନ୍ତ୍ରୀଙ୍କ ଶାସନ (ଲେଖା ଓ ହତ୍ୟା) ଓଡ଼ିଶାଙ୍କ କାର୍ଯ୍ୟାଳୟ ଦ୍ୱାରା ପ୍ରଦାନ କରାଯାଇଥିବା ସୂଚନା

ପରିଶିଷ୍ଟ- 4.8
(ଦ୍ରଷ୍ଟବ୍ୟ ଅନୁଚ୍ଛେଦ 4.11)

ବିଚାରାଧୀନ ହିସାବ ଏବଂ ସ୍ୱୟଂଶାସିତ ସଂସ୍ଥାଗୁଡ଼ିକର ପୃଥକ ଅଡିଟ୍ ରିପୋର୍ଟ ପ୍ରସ୍ତୁତିରେ ବିଳମ୍ବ

କ୍ର.ସଂ.	ବିଭାଗର ନାମ	ଅନୁଦାନ ପାଇଥିବା ସଂସ୍ଥା	ଧାରା ଅଧୀନରେ ସମାପ୍ତ	କେବେଠାରୁ ହିସାବ ସ୍ତୁତି	2022-23 ପର୍ଯ୍ୟନ୍ତ ହିସାବ ସ୍ତୁତି ସଂଖ୍ୟା
1	ସମବାୟ	ଓଡ଼ିଶା ରାଜ୍ୟ ପଣ୍ୟାଗାର ନିଗମ (ଓଏସ୍‌ପିସି), ଭୁବନେଶ୍ୱର	19(2)	2020-21	03
2	ଶ୍ରମିକ ଓ କର୍ମଚାରୀ ରାଜ୍ୟ ବୀମା	ଓଡ଼ିଶା ବିଲ୍ଡିଂ ଏବଂ ଅନ୍ୟାନ୍ୟ ନିର୍ମାଣ ଶ୍ରମିକ କଲ୍ୟାଣ ବୋର୍ଡ (ଓବିଆଣ୍ଡସିଡବ୍ଲ୍ୟୁଡବ୍ଲ୍ୟୁଡବ୍ଲ୍ୟୁଡବ୍ଲ୍ୟୁ), ଭୁବନେଶ୍ୱର	19(2)	2014-15	09
3	ଅଣ୍ଟ, କ୍ଷୁଦ୍ର ଓ ମଧ୍ୟମ ଉଦ୍ୟୋଗ	ଓଡ଼ିଶା ରାଜ୍ୟ ଆର୍ଥିକ ନିଗମ (ଓଏସ୍‌ଏଫ୍‌ସି), କଟକ	19(2)	2021-22	01
4		ଓଡ଼ିଶା କ୍ଷୁଦ୍ର ଶିଳ୍ପ ନିଗମ ଲିମିଟେଡ୍ (ଓଏସ୍‌ଆଇସି), କଟକ	20 (1)	2018-19	05
5	ଗୃହ ଓ ନଗର ଉନ୍ନୟନ	ଭୁବନେଶ୍ୱର ଉନ୍ନୟନ କର୍ତ୍ତୃପକ୍ଷ (ବିଡିଏ), ଭୁବନେଶ୍ୱର	19(3)	ଏକାଧିକାଳ ନିର୍ଦ୍ଦିଷ୍ଟ ଫର୍ମାଟରେ (ଆରମ୍ଭରୁ) କୌଣସି ଶାଖା ଗ୍ରହଣ କରାଯାଇ ନାହିଁ।	ସମସ୍ତ ହିସାବ ପୂର୍ବ ବର୍ଷଗୁଡ଼ିକର
6		କଟକ ଉନ୍ନୟନ କର୍ତ୍ତୃପକ୍ଷ (ସିଡିଏ), କଟକ	19(3)	-do-	-do-
7		ରାଉରକେଲା ଉନ୍ନୟନ କର୍ତ୍ତୃପକ୍ଷ (ଆରଡିଏ), ରାଉରକେଲା	19(3)	-do-	-do-
8		ପୁରୀ-କୋଣାର୍କ ଉନ୍ନୟନ କର୍ତ୍ତୃପକ୍ଷ (ପିକେଡିଏ), ପୁରୀ	19(3)	-do-	-do-
9		ସମଲପୁର ଉନ୍ନୟନ କର୍ତ୍ତୃପକ୍ଷ (ଏସ୍‌ଡିଏ), ସମଲପୁର	19(3)	-do-	-do-
10		ତାଳଚେର ଅନୁଗୁଳ ଉନ୍ନୟନ କର୍ତ୍ତୃପକ୍ଷ (ଟିଏଡିଏ), ଅନୁଗୁଳ	19(3)	-do-	-do-
11		କଳିଙ୍ଗ ନଗର ଉନ୍ନୟନ କର୍ତ୍ତୃପକ୍ଷ (କେଏନଡିଏ), ବ୍ରହ୍ମପୁର	19(3)	-do-	-do-
12		ପାରାଦୀପ ଉନ୍ନୟନ କର୍ତ୍ତୃପକ୍ଷ (ପିଡିଏ), ପାରାଦୀପ	19(3)	-do-	-do-
13		ବ୍ରହ୍ମପୁର ଉନ୍ନୟନ କର୍ତ୍ତୃପକ୍ଷ (ବିଡିଏ), ବ୍ରହ୍ମପୁର	19(3)	-do-	-do-
14	ବାଣିଜ୍ୟ ଏବଂ ପରିବହନ	ଓଡ଼ିଶା ରାଜ୍ୟ ସଡ଼କ ପରିବହନ ନିଗମ, ଭୁବନେଶ୍ୱର	19(2)	2020-21	03
15	ଆଇନ୍	ଓଡ଼ିଶା ରାଜ୍ୟ ଆଇନ୍ ସେବା ପ୍ରାଧିକରଣ(ଓଏସ୍‌ଏଲ୍‌ଏସ୍‌ଏ), ଭୁବନେଶ୍ୱର	19(2)	2018-19	05
16	ଜଙ୍ଗଲ	କ୍ଷତିପୂରଣ ବନାକରଣ ପାଣ୍ଠି ପରିଚାଳନା ଏବଂ ଯୋଜନା କର୍ତ୍ତୃପକ୍ଷ (ସିଏଏଫ୍‌ଇଏ), ଓଡ଼ିଶା, ଭୁବନେଶ୍ୱର	19(2)	2017-18	06
17	ଶକ୍ତି	ଓଡ଼ିଶା ବିଦ୍ୟୁତ୍ ନିୟାମକ ଆୟୋଗ, ଭୁବନେଶ୍ୱର	19 (2)	2021-22	02

ଉତ୍ତର: ପ୍ରଧାନ ମହାଲେଖାକାର (ଲେଖା ପରୀକ୍ଷା-1) ଓଡ଼ିଶାଙ୍କ କାର୍ଯ୍ୟାଳୟ ଦ୍ୱାରା ପ୍ରଦାନ କରାଯାଇଥିବା ସୂଚନା

ପରିଶିଷ୍ଟ – 4.9
(ଦ୍ରଷ୍ଟବ୍ୟ ଅନୁଚ୍ଛେଦ 4.14)

ଆତ୍ମସାତ୍, ଷଡ଼ି, ଚୋରି ଇତ୍ୟାଦିର ବକେୟା ମାମଲା

(ଟଙ୍କା ଲକ୍ଷ୍ୟରେ)

ବିଭାଗର ନାମ	ସରକାରୀ ସାମଗ୍ରୀର ଅପବ୍ୟବହାର/ ଷଡ଼ି/ ଚୋରି ମାମଲା		ବକେୟା/ ଅପବ୍ୟବହାର, ଷଡ଼ି, ଚୋରି ଇତ୍ୟାଦି ମାମଲାର ରୂଡ଼ାନ୍ତ ନିକାଶରେ ବିଳମ୍ବର କାରଣ					
	ସଂଖ୍ୟା	ପରିମାଣ	ବିଭାଗୀୟ ଏବଂ ଅପରାଧିକ ତଦନ୍ତ ଅପେକ୍ଷାରେ		ବିଭାଗୀୟ କାର୍ଯ୍ୟାନୁଷ୍ଠାନ ଆରମ୍ଭ ରୂଡ଼ାନ୍ତ ନହେବା		ଅପରାଧିକ ପ୍ରକ୍ରିୟା ରୂଡ଼ାନ୍ତ ହୋଇଛି କିନ୍ତୁ ପୁନରୁଦ୍ଧାର ବିଚାରାଧୀନ ଅଛି	
			ସଂଖ୍ୟା	ପରିମାଣ	ସଂଖ୍ୟା	ପରିମାଣ	ସଂଖ୍ୟା	ପରିମାଣ
ଅର୍ଥ	4	9.89	0	0	0	0	0	0
ରାଜସ୍ୱ ଓ ବିପର୍ଯ୍ୟୟ ପରିଚାଳନା	23	340.08	2	1.39	5	200.42	4	4.1
ଆଇନ୍	1	0.16	0	0	1	0.16	0	0
ଜଳ ସମ୍ପଦ	220	263.39	109	167.31	103	84.45	4	11.11
ଗ୍ରାମ୍ୟ ଉନ୍ନୟନ	53	94.4	30	77.22	22	17.18	0	0
ଶକ୍ତି	4	243.64	1	15.98	2	226.49	0	0
ଦକ୍ଷତା ବିକାଶ ଓ ବୈଷୟିକ ଶିକ୍ଷା	7	11.8	0	0	2	2.53	2	4.39
ଏମ୍.ଏସ୍.ଏମ୍.ଇ	3	11.72	1	11.59	1	0.08	1	0.05
ଅନୁସୂଚିତ ଜନ ଜାତି, ଅନୁସୂଚିତ ଜାତି ବିକାଶ ଓ ସଂଖ୍ୟାଲଘୁ ଓ ପଛୁଆ ବର୍ଗ କଲ୍ୟାଣ	8	6.88	1	0.73	5	5.2	2	0.95
ସ୍ୱାସ୍ଥ୍ୟ ଓ ପରିବାର କଲ୍ୟାଣ	27	55.67	0	0	3	6.41	14	16.42
ପୂର୍ବ	81	185.17	32	38.48	45	142.28	0	0
ବାଣିଜ୍ୟ ଓ ପରିବହନ	8	9.27	4	6.18	2	1.04	1	0.75
ବିଦ୍ୟାଳୟ ଗଣ ଶିକ୍ଷା	11	36.67	5	10.65	1	1.31	0	0
ଉଚ୍ଚ ଶିକ୍ଷା	4	14.47	2	3.29	0	0	0	0
ମହ୍ୟ ଓ ପଶୁ ସଂପଦ ବିକାଶ	19	75.39	0	0	6	53.36	9	5.74
କୃଷି ଓ କୃଷକଙ୍କ ସଶକ୍ତିକରଣ	64	105.94	5	13.5	19	61.16	13	4.79
ସମବାୟ	3	4.19	0	0	1	0.94	0	0
ପଂଚୟତି ରାଜ ଓ ପାନୀୟ ଜଳ	18	33.99	10	21.11	4	10.97	3	1.51
ଗୃହ(ବି) ପୋଲିସ୍	2	14.47	0	0	0	0	0	0
ଗୃହ ଓ ନଗର ଉନ୍ନୟନ	47	68.91	24	39.41	21	26.22	0	0
ସୂଚନା ଏବଂ ଜନ ସମ୍ପର୍କ	59	6.32	49	5.53	8	0.64	0	0
ଇଂଗଲ ଓ ପରିବେଶ	45	252.95	7	82.62	29	146.78	3	21.15
ମୋଟ	711	1,845.37	282	494.99	280	987.62	56	70.96

ଉତ୍ସ: ଓଡ଼ିଶା ସରକାରଙ୍କ ସଂପୂର୍ଣ୍ଣ ବିଭାଗରୁ ପ୍ରାପ୍ତ ସୂଚନା

ଟିପ୍ପଣୀ: 711 ମାମଲା ମଧ୍ୟରୁ 87 ଟି ମାମଲା ବିଚାରାଧୀନ ଏବଂ 6 ଟି ପ୍ରମାଣିକୃତ ମାମଲା ବାକି ଥିଲା

ପରିଶିଷ୍ଟ-5.1

(ଅନୁକ୍ଷେପ 5.1.2 ରେ ସୂଚିତ)

76 ଟି ସରକାରୀ ଏସ୍‌ପିଏସ୍‌ଇ ଏବଂ ସରକାର ନିୟନ୍ତ୍ରିତ ଅନ୍ୟ ଏସ୍‌ପିଏସ୍‌ଇ ଗୁଡ଼ିକର ତାଲିକା

କ୍ର.ସଂ.	କ୍ଷେତ୍ର ଏବଂ ପିଏସ୍‌ୟୁର ନାମ	ବିଭାଗର ନାମ	ସରକାରୀ କର୍ମୀନୀ (ଜିସି)/ ସରକାର ନିୟନ୍ତ୍ରିତ ଅନ୍ୟ କର୍ମୀନୀ (ଡିଜିସି)
1	2	3	4
କ. ସାମାଜିକ କ୍ଷେତ୍ର			
I. କାର୍ଯ୍ୟରତ ସରକାରୀ କର୍ମୀନୀ ସମୂହ			
1	ଓଡ଼ିଶା କୃଷି ପ୍ରୋସ୍ତାହନ ଏବଂ ପୁଞ୍ଜି ନିବେଶ ନିଗମ ଲିମିଟେଡ୍	କୃଷି ଏବଂ କୃଷକ ସଶକ୍ତିକରଣ	ଜିସି
2	ଓଡ଼ିଶା କୃଷି ଶିକ୍ଷା ନିଗମ ଲିମିଟେଡ୍	କୃଷି ଏବଂ କୃଷକ ସଶକ୍ତିକରଣ	ଜିସି
3	ଓଡ଼ିଶା ରାଜ୍ୟ କାଢୁ ଉନ୍ନୟନ ନିଗମ ଲିମିଟେଡ୍	କୃଷି ଏବଂ କୃଷକ ସଶକ୍ତିକରଣ	ଜିସି
4	ଓଡ଼ିଶା ବନ ଉନ୍ନୟନ ନିଗମ ଲିମିଟେଡ୍	ଜଙ୍ଗଲ ଓ ପରିବେଶ	ଜିସି
5	ଓଡ଼ିଶା ଉଠା ଜଳସେଚନ ନିଗମ ଲିମିଟେଡ୍	ଜଳସମ୍ପଦ	ଜିସି
6	ଓଡ଼ିଶା ରାଜ୍ୟ ବିହନ ନିଗମ ଲିମିଟେଡ୍	କୃଷି ଏବଂ କୃଷକ ସଶକ୍ତିକରଣ	ଜିସି
7	ଓଡ଼ିଶା ମତ୍ସ୍ୟ ଉନ୍ନୟନ ନିଗମ ଲିମିଟେଡ୍	ମତ୍ସ୍ୟ ଏବଂ ପଶୁସମ୍ପଦ ବିଭାଗ	ଜିସି
8	ଓଡ଼ିଶା କ୍ଷୁଦ୍ର ଶିଳ୍ପ ନିଗମ ଲିମିଟେଡ୍	ଶିଳ୍ପ	ଜିସି
9	ଓଡ଼ିଶା ଖଣିଜ ଧାରଣ ଅଧିକାର ଉନ୍ନୟନ ନିଗମ ଲିମିଟେଡ୍	ଇସ୍ପାତ ଏବଂ ଖଣି	ଜିସି
10	ଓଡ଼ିଶା ଜଳ ନିଗମ ଲିମିଟେଡ୍	ଜଳସମ୍ପଦ	ଜିସି
11	ଓଡ଼ିଶା ରାଜ୍ୟ ପାନୀୟ ନିଗମ ଲିମିଟେଡ୍	ଅବକାରୀ	ଜିସି
12	ଓଡ଼ିଶା ରାଜ୍ୟ ଯୋଗାଣ ନିଗମ ଲିମିଟେଡ୍	ଖାଦ୍ୟ ଯୋଗାଣ ଏବଂ ଖାଉଟି କଲ୍ୟାଣ	ଜିସି
13	ଓଡ଼ିଶା ରାଜ୍ୟ ଭେଷଜବିଜ୍ଞାନ ନିଗମ ଲିମିଟେଡ୍	ସ୍ୱାସ୍ଥ୍ୟ ଏବଂ ପରିବାର କଲ୍ୟାଣ	ଜିସି
14	ଓଡ଼ିଶା କ୍ରୀଡା ଉନ୍ନୟନ ଏବଂ ପ୍ରୋସ୍ତାହନ କର୍ମୀନୀ ଲିମିଟେଡ୍	କ୍ରୀଡା ଏବଂ ଯୁବବ୍ୟାପାର	ଜିସି
15	ହାତୁଣୀ ରେଳପଥ ଲିମିଟେଡ୍	ଶିଳ୍ପ	ଡିଜିସି
16	ଓଡ଼ିଶା ରେଳ ଭିଡିଭୁମି ଉନ୍ନୟନ ଲିମିଟେଡ୍	ଶିଳ୍ପ	ଜିସି
17	ସ୍ମାର୍ଟ ଅପ୍ ଓଡ଼ିଶା	ସୂକ୍ଷ୍ମ, କ୍ଷୁଦ୍ର ଓ ମଧ୍ୟମ ଉଦ୍ୟୋଗ	ଜିସି
18	ବିଶ୍ୱ ଦକ୍ଷତା କେନ୍ଦ୍ର	ଦକ୍ଷତା ବିଭାଗ ଏବଂ ବୈଷୟିକ ଶିକ୍ଷା	ଜିସି
II. ନିର୍ଦ୍ଦିଷ୍ଟ ସରକାରୀ କର୍ମୀନୀ ସମୂହ			
19	ଇକ୍ସର୍ଣ୍ଣ ଆକାଡ଼ିକ୍ ପ୍ରତିଷ୍ଠାପନ ଲିମିଟେଡ୍ (22 ଫେବୃଆରୀ 1978 ଠାରୁ ସେକ୍ଟରାଲ୍ ସମାପନ ପ୍ରକ୍ରିୟାରେ)	କୃଷି ଏବଂ କୃଷକ ସଶକ୍ତିକରଣ	ଜିସି
20	ଓଡ଼ିଶା ମତ୍ସ୍ୟ ଉନ୍ନୟନ ନିଗମ ଲିମିଟେଡ୍	ମତ୍ସ୍ୟ ଏବଂ ପଶୁସମ୍ପଦ ବିଭାଗ	ଜିସି
ଖ. ପ୍ରତିଯୋଗିତା ମୂଳକ କ୍ଷେତ୍ର			
I. କାର୍ଯ୍ୟରତ ସରକାରୀ କର୍ମୀନୀ ସମୂହ			
21	ଓଡ଼ିଶା ଶିଳ୍ପ ପ୍ରୋସ୍ତାହନ ଓ ପୁଞ୍ଜି ନିବେଶ ନିଗମ ଲିମିଟେଡ୍	ଶିଳ୍ପ	ଜିସି
22	ଓଡ଼ିଶା ଚଳଚ୍ଚିତ୍ର ଉନ୍ନୟନ ନିଗମ ଲିମିଟେଡ୍	ଶିଳ୍ପ	ଜିସି
23	ଓଡ଼ିଶା ଗ୍ରାମ୍ୟ ଗୃହ ନିର୍ମାଣ ଏବଂ ଉନ୍ନୟନ ନିଗମ ଲିମିଟେଡ୍	ଗୃହ ନିର୍ମାଣ ଓ ନଗର ଉନ୍ନୟନ	ଜିସି
24	ପାରାଦୀପ ପୁଞ୍ଜି ନିବେଶ କ୍ଷେତ୍ର ଉନ୍ନୟନ ଲିମିଟେଡ୍	ଶିଳ୍ପ	ଡିଜିସି
25	ଓଡ଼ିଶା ନିର୍ମାଣ ନିଗମ ଲିମିଟେଡ୍	ଜଳସମ୍ପଦ	ଜିସି
26	ଓଡ଼ିଶା ସେତୁ ଏବଂ ନିର୍ମାଣ ନିଗମ ଲିମିଟେଡ୍	ପୂର୍ବ	ଜିସି
27	ଇଡ୍‌କୋ ଏସ୍‌ଇଜେଡ୍ ଉନ୍ନୟନ ଲିମିଟେଡ୍	ଶିଳ୍ପ	ଡିଜିସି
28	ଓଡ଼ିଶା ଇଲେକ୍ଟ୍ରୋନିକ୍ସ ପାକ ଲିମିଟେଡ୍	ଶିଳ୍ପ	ଡିଜିସି

କ୍ର.ସଂ.	କ୍ଷେତ୍ର ଏବଂ ପିଏସ୍‌ୟୁର ନାମ	ବିଭାଗର ନାମ	ସରକାରୀ କର୍ମୀ (ଜିସି)/ ସରକାର ନିୟନ୍ତ୍ରିତ ଅନ୍ୟ କର୍ମୀ (ଡିଜିସି)
29	ବୈତରଣୀ ପଶ୍ଚିମ କୋଇଲା କମ୍ପାନୀ ଲିମିଟେଡ୍	ଇସ୍ପାତ ଏବଂ ଖଣି	ଡିଜିସି
30	ମହାକିନୀ-ଖକୋଇଲା ନିଗମ ଲିମିଟେଡ୍	ଇସ୍ପାତ ଏବଂ ଖଣି	ଡିଜିସି
31	ଓଡିଶା ଖଣି ନିଗମ ଲିମିଟେଡ୍	ଇସ୍ପାତ ଏବଂ ଖଣି	ଜିସି
32	ନୂଆଗାଁ କୋଇଲା କମ୍ପାନୀ ଲିମିଟେଡ୍	ଇସ୍ପାତ ଏବଂ ଖଣି	ଡିଜିସି
33	ପାରାଦୀପ ପ୍ଲ୍ୟୁମ୍ବ୍ ପାଇଁ ଲିମିଟେଡ୍	ଶିଳ୍ପ	ଡିଜିସି
34	ଅନୁଗୁଳ ଆଲୁମିନିୟମ୍ ପାଇଁ ପ୍ରାଇଭେଟ୍ ଲିମିଟେଡ୍	ଶିଳ୍ପ	ଡିଜିସି
35	ଇଡକଲ୍ ସଫ୍ଟୱେର ଲିମିଟେଡ୍	ଶିଳ୍ପ	ଜିସି
36	ଲାଞ୍ଜିଗଡ ପରିଯୋଜନା ଅଞ୍ଚଳ ଉନ୍ନୟନ ପ୍ରତିଷ୍ଠାନ	ଇସ୍ପାତ ଏବଂ ଖଣି	ଡିଜିସି
37	ଓଡିଶା ପର୍ଯ୍ୟଟନ ଉନ୍ନୟନ ନିଗମ ଲିମିଟେଡ୍	ପର୍ଯ୍ୟଟନ	ଜିସି
38	ଶାମୁକା ପର୍ଯ୍ୟଟନ ଉନ୍ନୟନ ନିଗମ ଲିମିଟେଡ୍	ପର୍ଯ୍ୟଟନ	ଡିଜିସି
39	ଓଡିଶା ଅନ୍ତର୍ଦେଶୀୟ ଜଳପଥ ସଙ୍ଗଠନ ଲିମିଟେଡ୍	ଶିଳ୍ପ	ଡିଜିସି
40	କଲିଙ୍ଗ ଷ୍ଟୁଡିଓ ଲିମିଟେଡ୍ (କ୍ର. ସଂ. ଖ-22ର ସହାୟକ)	ଶିଳ୍ପ	ଜିସି
41	ଓଡିଶା ରାଜ୍ୟ ଅର୍ଥ ନିଗମ	ସୂକ୍ଷ୍ମ, କ୍ଷୁଦ୍ର ଓ ମଧ୍ୟମ ଉଦ୍ୟୋଗ	ସରକାରୀ ନିଗମ
42	ଓଡିଶା ରାଜ୍ୟ ସଡକ ପରିବହନ ନିଗମ	ବାଣିଜ୍ୟ ଓ ପରିବହନ	ସରକାରୀ ନିଗମ
43	ଓଡିଶା ରାଜ୍ୟ ପଣ୍ୟାଗାର ନିଗମ	ସମବାୟ	ସରକାରୀ ନିଗମ
44	ଓଡିଶା ଜଳ ବିଦ୍ୟୁତ ନିଗମ ଲିମିଟେଡ୍	ଶକ୍ତି	ଜିସି
45	ଓଡିଶା ବିଦ୍ୟୁତ ଉତ୍ପାଦନ ନିଗମ ଲିମିଟେଡ୍	ଶକ୍ତି	ଜିସି
46	ଓଡିଶା ତାପଜ ବିଦ୍ୟୁତ ନିଗମ ଲିମିଟେଡ୍	ଶକ୍ତି	ଡିଜିସି
47	ଓଡିଶା ସବୁଜ ଶକ୍ତି ବିକାଶ ନିଗମ ଲିମିଟେଡ୍	ଶକ୍ତି	ଜିସି
48	ଜେଡକଲ୍ ସେଲ୍ ବିଦ୍ୟୁତ ନିଗମ ଲିମିଟେଡ୍	ଶକ୍ତି	ଜିସି
49	ଓଡିଶା ବିଦ୍ୟୁତ ସଞ୍ଚାରଣ ନିଗମ ଲିମିଟେଡ୍	ଶକ୍ତି	ଜିସି
50	ଓଡିଶା କୋଇଲା ଏବଂ ବିଦ୍ୟୁତ ଲିମିଟେଡ୍	ଶକ୍ତି	ଜିସି
51	ଗ୍ରୀଡକୋ ଲିମିଟେଡ୍	ଶକ୍ତି	ଜିସି
II. ନିଷ୍ପତ୍ତି ସରକାରୀ କର୍ମୀ ସମୂହ			
52	ଏବିଏସ୍ ସିନିଂଓଡିଶା ଲିମିଟେଡ୍ (ସମାପନ ପ୍ରକ୍ରିୟାରେ)	ଶିଳ୍ପ	ଜିସି
53	ଗଜପଟ ଷ୍ଟିଲ୍ ଇଣ୍ଡଷ୍ଟ୍ରି ଲିମିଟେଡ୍ (କମ୍ପାନୀ 1969-70 ଠାରୁ ବନ୍ଦ, 01 ମାର୍ଚ୍ଚ 1974 ରୁ ସେଚ୍ଚାକୃତ ସମାପନ ପ୍ରକ୍ରିୟାରେ)	ଶିଳ୍ପ	ଜିସି
54	ଇପିପିଏମ୍ ଟାଇମ୍ସ୍ ଓ ଲିମିଟେଡ୍ (1998 ଠାରୁ ସମାପନ ପ୍ରକ୍ରିୟାରେ)	ଶିଳ୍ପ	ଜିସି
55	କୋଣାର୍କ ଡିଟେଲେକ୍ଟ ଆଣ୍ଡ ସୋସ ଲିମିଟେଡ୍	ଶିଳ୍ପ	ଜିସି
56	କୋଣାର୍କ ଟେଲିଭିଜନ୍ ଲିମିଟେଡ୍ (1999-2000 ଠାରୁ ଅଟକ)	ଶିଳ୍ପ	ଜିସି
57	ମୟୂରଭଞ୍ଜ ଟେଲୁଟାଇଲ୍ ଲିମିଟେଡ୍	ହସ୍ତଚିତ୍ର, ବ୍ୟୟନଶିଳ୍ପ ଓ ହସ୍ତଶିଳ୍ପ	ଜିସି
58	ମଡର୍ଣ୍ଣ ମ୍ୟାଲିଏରଲ୍ କାଷ୍ଟିଂ କମ୍ପାନୀ ଲିମିଟେଡ୍ (1968 ଠାରୁ ବନ୍ଦ, 09 ମାର୍ଚ୍ଚ 1976 ଠାରୁ ସେଚ୍ଚାକୃତ ସମାପନ ପ୍ରକ୍ରିୟାରେ)	ଶିଳ୍ପ	ଜିସି
59	ନିୟୁ ମୟୂରଭଞ୍ଜ ଟେଲୁଟାଇଲ୍ ଲିମିଟେଡ୍	ହସ୍ତଚିତ୍ର, ବ୍ୟୟନଶିଳ୍ପ ଓ ହସ୍ତଶିଳ୍ପ	ଜିସି
60	ଓଡିଶା ବୋଟ ବିଲ୍ଡିଂ ଲିମିଟେଡ୍ (ସମାପନ ପ୍ରକ୍ରିୟାରେ)	ଶିଳ୍ପ	ଜିସି
61	ଓଡିଶା ଇନ୍‌ଷ୍ଟ୍ରୁମେଣ୍ଟ୍ସ କମ୍ପାନୀ ଲିମିଟେଡ୍	ଶିଳ୍ପ	ଜିସି
62	ଓଡିଶା ଚମଡା ଶିଳ୍ପ ଲିମିଟେଡ୍	ଶିଳ୍ପ	ଜିସି
63	ଓଡିଶା ଟେଲୁଟାଇଲ୍ ମିଲ୍ ଲିମିଟେଡ୍ (2001 ଠାରୁ ସମାପନ ପ୍ରକ୍ରିୟାରେ)	ହସ୍ତଚିତ୍ର, ବ୍ୟୟନଶିଳ୍ପ ଓ ହସ୍ତଶିଳ୍ପ	ଜିସି

କ୍ର.ସଂ.	କ୍ଷେତ୍ର-ଏବଂ ପିଏସ୍‌ୟୁର ନାମ	ବିଭାଗର ନାମ	ସରକାରୀ କର୍ମୀ (ଜିସି)/ ସରକାର ନିୟୁତ୍ତିତ ଅନ୍ୟ କର୍ମୀ (ଡିଜିସି)
64	ଓଡ଼ିଶା ରାଜ୍ୟ ଇଲେକ୍ଟ୍ରୋନିକ୍ସ ଉନ୍ନୟନ ନିଗମ ଲିମିଟେଡ୍	ଶିଳ୍ପ	ଜିସି
65	ଓଡ଼ିଶା ରାଜ୍ୟ ହସ୍ତତନ୍ତ ଉନ୍ନୟନ ନିଗମ ଲିମିଟେଡ୍ (ସମାପନ ପ୍ରକ୍ରିୟାରେ)	ହସ୍ତତନ୍ତ, ବୟନଶିଳ୍ପ ଓ ହସ୍ତଶିଳ୍ପ	ଜିସି
66	ଓଡ଼ିଶା ରାଜ୍ୟ ଚମଡ଼ା ନିଗମ ଲିମିଟେଡ୍ (18 ଜୁନ୍ 1998ଠାରୁ ବନ୍ଦ)	ଶିଳ୍ପ	ଜିସି
67	ଓଡ଼ିଶା ରାଜ୍ୟ ବୟନ ନିଗମ ଲିମିଟେଡ୍	ହସ୍ତତନ୍ତ, ବୟନଶିଳ୍ପ ଓ ହସ୍ତଶିଳ୍ପ	ଜିସି
68	ଓଡ଼ିଶା ଗୁଳ୍ମ ଆଣ୍ଡ ଇଞ୍ଜିନିୟରିଂ କର୍ମୀ ଲିମିଟେଡ୍ (619-ବି)	ଶିଳ୍ପ	ଜିସି
69	ପ୍ରିମିୟର ବୋଲ୍‌ସ୍ ଆଣ୍ଡ ନବୁଲିମିଟେଡ୍ (ସମାପନ ପ୍ରକ୍ରିୟାରେ, ଆସ୍ତିଗୁଡ଼ିକ ବିକ୍ରି ହୋଇଯାଇଛି)	ଶିଳ୍ପ	ଜିସି
70	ଏଲକସ୍‌ମସ୍ ଇଲେକ୍ଟ୍ରୋନିକ୍ସ ଲିମିଟେଡ୍	ଶିଳ୍ପ	ଜିସି
71	ଏଲକୋ କମ୍ୟୁନିକେସନ୍ ଆଣ୍ଡ ସିଷ୍ଟମସ୍ ଲିମିଟେଡ୍ (1998ଠାରୁ ସମାପନ ପ୍ରକ୍ରିୟାରେ)	ଶିଳ୍ପ	ଜିସି
72	ଏଲମାର୍କ ଲିମିଟେଡ୍	ଶିଳ୍ପ	ଜିସି
73	ଓଡ଼ିଶା ରାଜ୍ୟ ବାଣିଜ୍ୟିକ ପରିବହନ ନିଗମ ଲିମିଟେଡ୍	ବାଣିଜ୍ୟ ଓ ପରିବହନ	ଜିସି
ଗ. ଅନ୍ୟାନ୍ୟ କ୍ଷେତ୍ର			
I. କାର୍ଯ୍ୟରତ ସରକାରୀ କର୍ମୀ ସମୂହ			
74	ଓଡ଼ିଶା ରାଜ୍ୟ ଆରକ୍ଷା ଗୃହ ନିର୍ମାଣ ଓ କଲ୍ୟାଣ ନିଗମ ଲିମିଟେଡ୍	ଗୃହ	ଜିସି
75	ଭୁବନେଶ୍ୱର ପ୍ଲାଟ୍‌ସିଟି ଲିମିଟେଡ୍	ଶିଳ୍ପ	ଡିଜିସି
76	ରାଉରକେଲା ପ୍ଲାଟ୍‌ସିଟି ଲିମିଟେଡ୍	ଶିଳ୍ପ	ଡିଜିସି

(ଉପ: ଏସ୍‌ପିଏସ୍‌ଗୁଡ଼ିକର ସର୍ବଶେଷ ଚୁକ୍ତି ହିସାବ ଆଧାରରେ ସଂକଳିତ)

ପରିଶିଷ୍ଟ-5.2 କ

(ଅନୁକ୍ଷେପ 5.1.2 ଏବଂ 5.7.2 ରେ ସୂଚିତ)

ବକେୟା ହିସାବ ଥିବା/ସମାପନ ପ୍ରକ୍ରିୟାରେ ଥିବା ସରକାରୀ କର୍ମଚାରୀ ସମୂହ ଏବଂ ନିଗମ ସମୂହ

କ୍ରମିକସଂଖ୍ୟା	କ୍ଷେତ୍ର ଏବଂ ପିଏସ୍‌ସ୍‌ର ନାମ	20ଜୁଲାଇ2023ସୁଦ୍ଧାଯେଉଁବର୍ଷଗୁଡ଼ିକରହିସାବଗ୍ରହଣକରାଯାଇନାହିଁ
1	2	3
କ. ସାମାଜିକକ୍ଷେତ୍ର		
I. କାର୍ଯ୍ୟରତ ସରକାରୀ କର୍ମଚାରୀସମୂହ		
1	ଓଡ଼ିଶା କୃଷି ପ୍ରୋତ୍ସାହନ ଏବଂ ପୁଞ୍ଜିନିବେଶ ନିଗମ ଲିମିଟେଡ୍	2021-22ରୁ 2022-23
2	ଓଡ଼ିଶା କୃଷିଶିଳ୍ପ ନିଗମ ଲିମିଟେଡ୍	2021-22ରୁ 2022-23
3	ଓଡ଼ିଶା ରାଜ୍ୟ କାଢୁ ଉନ୍ନୟନ ନିଗମ ଲିମିଟେଡ୍	2020-21ରୁ 2022-23
4	ଓଡ଼ିଶା ବନ ଉନ୍ନୟନ ନିଗମ ଲିମିଟେଡ୍	2022-23
5	ଓଡ଼ିଶା ଉଠା ଜଳସେଚନ ନିଗମ ଲିମିଟେଡ୍	2018-19ରୁ 2022-23
6	ଓଡ଼ିଶା ରାଜ୍ୟ ବିହନ ନିଗମ ଲିମିଟେଡ୍	2022-23
7	ଓଡ଼ିଶା ମାସ୍ୟରକ୍ଷ ଉନ୍ନୟନ ନିଗମ ଲିମିଟେଡ୍	2018-19ରୁ 2022-23
8	ଓଡ଼ିଶା କ୍ଷୁଦ୍ର ଶିଳ୍ପ ନିଗମ ଲିମିଟେଡ୍	2018-19ରୁ 2022-23
9	ଓଡ଼ିଶା ରାଜ୍ୟ ଯୋଗାଣ ନିଗମ ଲିମିଟେଡ୍	2021-22ରୁ 2022-23
10	ଓଡ଼ିଶା ରାଜ୍ୟ ଭେଷଜ ବିଜ୍ଞାନ ନିଗମ ଲିମିଟେଡ୍	2022-23
11	ଓଡ଼ିଶା କ୍ରୀଡ଼ା ଉନ୍ନୟନ ଏବଂ ପ୍ରୋତ୍ସାହନ କର୍ମାଳୟ ଲିମିଟେଡ୍	2022-23
12	ଓଡ଼ିଶା ଖଣିଜ ଧାରକ ଅଞ୍ଚଳ ଉନ୍ନୟନ ନିଗମ ଲିମିଟେଡ୍	2022-23
13	ଓଡ଼ିଶା ରାଜ୍ୟ ପାନୀୟ ନିଗମ ଲିମିଟେଡ୍	2022-23
14	ସ୍ମାର୍ଟଅପ୍ ଓଡ଼ିଶା	2022-23
15	ବିଶ୍ୱ ଦକ୍ଷତା କେନ୍ଦ୍ର	2022-23
16	ଓଡ଼ିଶା ଜଳ ନିଗମ ଲିମିଟେଡ୍	2022-23
17	ଓଡ଼ିଶା ରେଳ ଭିଡିଭିଏମି ଉନ୍ନୟନ ନିଗମ ଲିମିଟେଡ୍	2022-23
II. ନିଶ୍ଚିତ ସରକାରୀ କର୍ମଚାରୀସମୂହ		
18	ଇଣ୍ଡିଆ ଆର୍ମିଡ୍ ପ୍ରଡକ୍ସଲିମିଟେଡ୍	22ଫେବୃଆରୀ 1978ଠାରୁ ସେକାକୃତ ସମାପନ ପ୍ରକ୍ରିୟାରେ
19	ଓଡ଼ିଶା ମାସ୍ୟ ଉନ୍ନୟନ ନିଗମଲିମିଟେଡ୍	ଅବଳ
ଖ. ପ୍ରତିଯୋଗିତାମୂଳକକ୍ଷେତ୍ର		
I. କାର୍ଯ୍ୟରତ ସରକାରୀ କର୍ମଚାରୀସମୂହ		
20	ଓଡ଼ିଶା ଚଳଚ୍ଚିତ୍ର ଉନ୍ନୟନ ନିଗମ ଲିମିଟେଡ୍	2020-21ରୁ 2022-23
21	ଓଡ଼ିଶା ଗ୍ରାମ୍ୟ ଗୃହ ନିର୍ମାଣ ଏବଂ ଉନ୍ନୟନ ନିଗମ ଲିମିଟେଡ୍	2009-10ରୁ 2022-23
22	ଓଡ଼ିଶା ନିର୍ମାଣ ନିଗମ ଲିମିଟେଡ୍	2020-21ରୁ 2022-23
23	ଓଡ଼ିଶା ସେରୁଏବଂ ନିର୍ମାଣ ନିଗମ ଲିମିଟେଡ୍	2022-23
24	ଓଡ଼ିଶା ପର୍ଯ୍ୟଟନ ଉନ୍ନୟନ ନିଗମ ଲିମିଟେଡ୍	2022-23
25	କଳିଙ୍ଗ ଷ୍ଟୁଡିଓଜ୍ ଲିମିଟେଡ୍	2020-21ରୁ 2022-23
26	ଓଡ଼ିଶା ରାଜ୍ୟ ଆରକ୍ଷା ଗୃହ ନିର୍ମାଣ ଓ କଲ୍ୟାଣ ନିଗମ ଲିମିଟେଡ୍	2022-23
27	ଓଡ଼ିଶା ଜଳ ବିଦ୍ୟୁତ ନିଗମଲିମିଟେଡ୍	2022-23
28	ଓଡ଼ିଶା ବିଦ୍ୟୁତ ସଞ୍ଚାରଣ ନିଗମଲିମିଟେଡ୍	2022-23
29	ଓଡ଼ିଶା ସବୁଜଶକ୍ତି ବିକାଶ ନିଗମ ଲିମିଟେଡ୍	2022-23
30	ଜେଡକଲ୍ ସେଲ୍ ବିଦ୍ୟୁତ ନିଗମ ଲିମିଟେଡ୍	2022-23
II. ବୈଧାନିକ ନିଗମ		

କ୍ରମିକସଂଖ୍ୟା	କ୍ଷେତ୍ର ଏବଂ ପିଏସ୍‌ୟୁର ନାମ	20୧୯-୨୦ରୁ ୨୦୨୩ରୁ ଶୁଭାକ୍ଷୟ ଶିକ୍ଷାବର୍ଷରୁ ଶିକ୍ଷାବର୍ଷର ଶିକ୍ଷା କାଳ
31	ଓଡ଼ିଶା ରାଜ୍ୟ ଅର୍ଥ ନିଗମ	2022-23
32	ଓଡ଼ିଶା ରାଜ୍ୟ ସତକ ପରିବହନ ନିଗମ	2021-22 ରୁ 2022-23
33	ଓଡ଼ିଶା ରାଜ୍ୟ ପଣ୍ୟାଗାର ନିଗମ	2019-20 ରୁ 2022-23
III. ନିଷ୍ପତ୍ତି ସରକାରୀ କର୍ମୀମାନଙ୍କ ସମ୍ବନ୍ଧରେ		
34	ଏସ୍‌ଏସ୍ ସ୍ଥିତି ଓଡ଼ିଶା ଲିମିଟେଡ୍	ସମାପନ ପ୍ରକ୍ରିୟାରେ
35	ଗଜପତି ଷ୍ଟିଲ୍ ଇଣ୍ଡଷ୍ଟ୍ରି ଲିମିଟେଡ୍	କର୍ମୀମାନେ 1969-70 ଠାରୁ ବନ୍ଦ, 01 ମାର୍ଚ୍ଚ 1974 ରୁ ସେକ୍ସକ୍ସେଟ୍ ସମାପନ ପ୍ରକ୍ରିୟାରେ
36	ଇପିପିଏନ୍ ଗାଜପତି ଲିମିଟେଡ୍	1998 ଠାରୁ ସମାପନ ପ୍ରକ୍ରିୟାରେ
37	କୋଣାର୍କ ଡିଭିଜନ୍ ଆଣ୍ଡ ସୋସାଲିସ୍ଟିକ୍ ଲିମିଟେଡ୍	ଅବଳ
38	କୋଣାର୍କ ଟେଲିଭିଜନ୍ ଲିମିଟେଡ୍	ସମାପନ ପ୍ରକ୍ରିୟାରେ
39	ମୟୂରଭଞ୍ଜ ଟେକ୍ସଟାଇଲ୍ ଲିମିଟେଡ୍	ଅବଳ
40	ମତର୍ଷ ମ୍ୟାଲିଏଟ୍ କାଷ୍ଟିଙ୍ଗ୍ କର୍ମୀମାନଙ୍କ ଲିମିଟେଡ୍	1968 ଠାରୁ ବନ୍ଦ, 09 ମାର୍ଚ୍ଚ 1976 ଠାରୁ ସେକ୍ସକ୍ସେଟ୍ ସମାପନ ପ୍ରକ୍ରିୟାରେ
41	ନିୟୁ ମୟୂରଭଞ୍ଜ ଟେକ୍ସଟାଇଲ୍ ଲିମିଟେଡ୍	ଅବଳ
42	ଓଡ଼ିଶା ବୋର୍ଡ୍ ବିଲ୍ଡିଂ ଲିମିଟେଡ୍	ସମାପନ ପ୍ରକ୍ରିୟାରେ
43	ଓଡ଼ିଶା ଇନ୍‌ଷ୍ଟିଚ୍ୟୁଟ୍ କର୍ମୀମାନଙ୍କ ଲିମିଟେଡ୍	ଅବଳ
44	ଓଡ଼ିଶା ଚମତା ଶିଳ୍ପ ଲିମିଟେଡ୍	ଅବଳ
45	ଓଡ଼ିଶା ଟେକ୍ସଟାଇଲ୍ ମିଲ୍ ଲିମିଟେଡ୍	2001 ଠାରୁ ସମାପନ ପ୍ରକ୍ରିୟାରେ
46	ଓଡ଼ିଶା ରାଜ୍ୟ ଇଲେକ୍ଟ୍ରୋନିକ୍ସ ଉନ୍ନୟନ ନିଗମ ଲିମିଟେଡ୍	ଅବଳ
47	ଓଡ଼ିଶା ରାଜ୍ୟ ହସ୍ତକଳା ଉନ୍ନୟନ ନିଗମ ଲିମିଟେଡ୍	ସମାପନ ପ୍ରକ୍ରିୟାରେ
48	ଓଡ଼ିଶା ରାଜ୍ୟ ଚମତା ନିଗମ ଲିମିଟେଡ୍	ଅବଳ
49	ଓଡ଼ିଶା ରାଜ୍ୟ ବନ୍ଦନ ନିଗମ ଲିମିଟେଡ୍	ସମାପନ ପ୍ରକ୍ରିୟାରେ
50	ଓଡ଼ିଶା ଟୁଲ୍ ଆଣ୍ଡ ଇଞ୍ଜିନିୟରିଂ କର୍ମୀମାନଙ୍କ ଲିମିଟେଡ୍ (619-ବି)	ଅବଳ
51	ପ୍ରିମିୟର୍ ବୋଲ୍ଡିଂ ଆଣ୍ଡ ନଟ୍ସ ଲିମିଟେଡ୍	ସମାପନ ପ୍ରକ୍ରିୟାରେ, ଆସ୍ତିଗୁଡ଼ିକ ବିକ୍ରି ହୋଇଯାଇଛି
52	ଏଲ୍‌କର୍ପ୍ସ ଇଲେକ୍ଟ୍ରୋନିକ୍ସ ଲିମିଟେଡ୍	ସମାପନ ପ୍ରକ୍ରିୟାରେ
53	ଏଲ୍‌କୋ କମ୍ପ୍ୟୁନିକେସନ୍ ଆଣ୍ଡ ସିଷ୍ଟମ୍ସ ଲିମିଟେଡ୍	1998 ଠାରୁ ସମାପନ ପ୍ରକ୍ରିୟାରେ
54	ଏଲ୍‌ମାକ୍ ଲିମିଟେଡ୍	ଅବଳ
55	ଓଡ଼ିଶା ରାଜ୍ୟ ବାଣିଜ୍ୟିକ ପରିବହନ ନିଗମ ଲିମିଟେଡ୍	ଅବଳ

(ଉପରୋକ୍ତ ସର୍ବସମ୍ପୂର୍ଣ୍ଣ ଶିକ୍ଷାବର୍ଷରୁ ଶିକ୍ଷାବର୍ଷର ଶିକ୍ଷା ଆଧାରରେ ସଂକଳିତ)

ପରିଶିଷ୍ଟ-5.2 ଖ

(ଅନୁକ୍ରମ 5.1.2 ଏବଂ 5.7.2ରେ ସ୍ୱଚିତ)

ସରକାର ନିୟନ୍ତ୍ରିତ ଅନ୍ୟ କମ୍ପାନୀ ସମୂହର ବଜେଟ୍ ହିସାବ ଗୁଡ଼ିକର ବିବରଣୀ

କ୍ରମିକ ସଂଖ୍ୟା	ପିଏସ୍‌ୟୁର ନାମ	20 ଜୁଲାଇ 2023 ସୁଦ୍ଧା ଯେଉଁ ବର୍ଷ ଗୁଡ଼ିକର ହିସାବ ଗ୍ରହଣ କରାଯାଇ ନାହିଁ
1	ବ୍ରାହ୍ମଣୀ ରେଳପଥ ଲିମିଟେଡ୍	2022-23
2	ଇଡକୋ ଏସ୍‌ଇଜେଡ୍ ଉନ୍ନୟନ ଲିମିଟେଡ୍	2021-22 ରୁ 2022-23
3	ଓଡିଶା ଇଲେକ୍ଟ୍ରୋନିକ୍ସ ପବ୍ଲିକ୍ ଲିମିଟେଡ୍	2022-23
4	ଅନୁଗୁଳ ଆଲୁମିନିୟମ୍ ପବ୍ଲିକ୍ ପ୍ରାଇଭେଟ୍ ଲିମିଟେଡ୍	2022-23
5	ମହାକିନୀ-ଖକୋଇଲା ନିଗମ ଲିମିଟେଡ୍	2018-19 ରୁ 2022-23
6	ନୂଆଗାଁ କୋଇଲା କମ୍ପାନୀ ଲିମିଟେଡ୍	2018-19 ରୁ 2022-23
7	ପାରାଦୀପ ପୁଷ୍ଟିକ୍ ପବ୍ଲିକ୍ ଲିମିଟେଡ୍	2022-23
8	ଲାଞ୍ଜିଗଡ ପରିଯୋଜନା ଅକ୍ସିଡ ଉନ୍ନୟନ ପ୍ରତିଷ୍ଠାନ	2021-22 ରୁ 2022-23
9	ଓଡିଶା ଅନ୍ତର୍ଦେଶୀୟ ଜଳପଥ ସଙ୍ଗଠନ ଲିମିଟେଡ୍	2020-21 ରୁ 2022-23
10	ପାରାଦୀପ ପୁଞ୍ଜିନିବେଶ କ୍ଷେତ୍ର ଉନ୍ନୟନ ଲିମିଟେଡ୍	2022-23
11	ଭୁବନେଶ୍ୱର ସ୍ମାର୍ଟସିଟି ଲିମିଟେଡ୍	2022-23
12	ରାଉରକେଲା ସ୍ମାର୍ଟସିଟି ଲିମିଟେଡ୍	2022-23
13	ବୈତରଣୀ ପଞ୍ଜିନି କୋଇଲା କମ୍ପାନୀ ଲିମିଟେଡ୍	2022-23
14	ଓଡିଶା ଡାମ୍‌ବନ୍ଧୁତ ନିଗମ ଲିମିଟେଡ୍	2022-23

(ଉତ୍ସ: ଏସ୍‌ପିଏସ୍ ଗୁଡ଼ିକର ସର୍ବଶେଷ ରୂପାନ୍ତ ହିସାବ ଆଧାରରେ ସଂକଳିତ)

ପରିଶିଷ୍ଟ-5.2 ଗ

(ଅନୁକ୍ରମ 5.1.2ରେ ସ୍ୱଚିତ)

ପିଏସ୍‌ୟୁମାନଙ୍କର ବଜେଟ୍ ହିସାବ ଗୁଡ଼ିକର ବୟସ ବିଶ୍ଳେଷଣ, ଯାହାର ନିର୍ମୂଲ୍ୟ ନିର୍ଦ୍ଧାରଣ ହୋଇଯାଇଛି

କ୍ରମିକ ସଂଖ୍ୟା	ପିଏସ୍‌ୟୁର ନାମ	20 ଜୁଲାଇ 2023 ପର୍ଯ୍ୟନ୍ତ ଯେଉଁ ବର୍ଷ ଗୁଡ଼ିକର ହିସାବ ଗ୍ରହଣ କରାଯାଇ ନାହିଁ
1	ଓଡିଶା ବନ ଉନ୍ନୟନ ନିଗମ ଲିମିଟେଡ୍	2022-23
2	ଓଡିଶା ରାଜ୍ୟ ଅର୍ଥ ନିଗମ	2022-23
3	ଗ୍ରୀଡକୋ ଲିମିଟେଡ୍	ଶୂନ୍ୟ
4	କଳିଙ୍ଗ ଷ୍ଟିଲ୍ ଲିମିଟେଡ୍	2021-22 ରୁ 2022-23

(ଉତ୍ସ: ଏସ୍‌ପିଏସ୍ ଗୁଡ଼ିକର ସର୍ବଶେଷ ରୂପାନ୍ତ ହିସାବ ଆଧାରରେ ସଂକଳିତ)

ପରିଶିଷ୍ଟ-5.3

(ଅନୁଲେଖ 5.1.3 ରେ ସୂଚିତ)

ଓଡ଼ିଶାର ଜିଏସ୍‌ଟିସି ଉପରେ କାରବାରର ବିଭାଗ-ଝାଞ୍ଚା ଶତକଡ଼ା ହାର

(ଟଙ୍କା ଲାକିରେ)

କ୍ରମିକ ସଂଖ୍ୟା	ସବିଶେଷ	2018-19	2019-20	2020-21	2021-22	2022-23
1	ଶକ୍ତି ବିଭାଗ					
	କାରବାର	9,641.1	9,974.4	12,335.38	15,029.38	19,500.36
	ଜିଏସ୍‌ଟିସି ଉପରେ କାରବାରର ପ୍ରତିଶତ	1.93	1.86	2.28	2.24	2.52
2	ଅବକାରୀ ବିଭାଗ					
	କାରବାର	4,738.36	4,738.36	3,922.33	3,922.33	6,011.39
	ଜିଏସ୍‌ଟିସି ଉପରେ କାରବାରର ପ୍ରତିଶତ	0.95	0.88	0.73	0.58	0.78
3	ଇସ୍ତାତ ଓ ଖଣି ବିଭାଗ					
	କାରବାର	4,052.3	4093.2	5,587.27	17,036.16	14,449.58
	ଜିଏସ୍‌ଟିସି ଉପରେ କାରବାରର ପ୍ରତିଶତ	0.81	0.76	1.03	2.54	1.86
4	ଜଳ ସମ୍ପଦ ବିଭାଗ					
	କାରବାର	763.35	486.6	486.6	595.51	121.29
	ଜିଏସ୍‌ଟିସି ଉପରେ କାରବାରର ପ୍ରତିଶତ	0.15	0.09	0.09	0.09	0.02
5	ଗୃହ ବିଭାଗ					
	କାରବାର	376.01	376.01	302.58	336.54	357.73
	ଜିଏସ୍‌ଟିସି ଉପରେ କାରବାରର ପ୍ରତିଶତ	0.08	0.07	0.06	0.05	0.05
6	ଶିଳ୍ପ ବିଭାଗ					
	କାରବାର	266.78	354.64	166.51	263.88	549.17
	ଜିଏସ୍‌ଟିସି ଉପରେ କାରବାରର ପ୍ରତିଶତ	0.05	0.07	0.03	0.04	0.07
7	ଜଙ୍ଗଲ ଓ ପରିବେଶ ବିଭାଗ					
	କାରବାର	212.41	195.72	152.03	140.21	145.34
	ଜିଏସ୍‌ଟିସି ଉପରେ କାରବାରର ପ୍ରତିଶତ	0.04	0.04	0.03	0.02	0.02
8	କୃଷି ଏବଂ କୃଷକ ସଶକ୍ତିକରଣ ବିଭାଗ					
	କାରବାର	191.65	181.8	548.02	671.45	647.75
	ଜିଏସ୍‌ଟିସି ଉପରେ କାରବାରର ପ୍ରତିଶତ	0.04	0.03	0.10	0.10	0.08
9	ବାଣିଜ୍ୟ ଓ ପରିବହନ ବିଭାଗ					
	କାରବାର	88.07	98.39	98.39	33.00	32.96
	ଜିଏସ୍‌ଟିସି ଉପରେ କାରବାରର ପ୍ରତିଶତ	0.02	0.02	0.02	0.005	0.004
10	ପୂର୍ବ ବିଭାଗ					
	କାରବାର	65.01	96.22	139.83	108.62	321.25
	ଜିଏସ୍‌ଟିସି ଉପରେ କାରବାରର ପ୍ରତିଶତ	0.01	0.02	0.03	0.02	0.04
11	ପର୍ଯ୍ୟଟନ ବିଭାଗ					
	କାରବାର	25.96	44.76	37.72	27.21	31.39
	ଜିଏସ୍‌ଟିସି ଉପରେ କାରବାରର ପ୍ରତିଶତ	0.005	0.008	0.007	0.004	0.004
12	ସ୍ୱାସ୍ଥ୍ୟ ଓ ପରିବାର କଲ୍ୟାଣ ବିଭାଗ					
	କାରବାର	21.81	21.81	11.93	8.64	18.84
	ଜିଏସ୍‌ଟିସି ଉପରେ କାରବାରର ପ୍ରତିଶତ	0.004	0.004	0.002	0.001	0.002
13	କ୍ରୀଡ଼ା ଏବଂ ଯୁବ ବ୍ୟାପାର ବିଭାଗ					
	କାରବାର	5	0	0	0	0

କ୍ରମିକ ସଂଖ୍ୟା	ସବିଶେଷ	2018-19	2019-20	2020-21	2021-22	2022-23
	ଜିଏସ୍‌ଡିଏ ଉପରେ କାରବାରର ପ୍ରତିଶତ	0.001	0.000	0.000	0.000	0.00
14	ସୂକ୍ଷ୍ମ, କ୍ଷୁଦ୍ର ଏବଂ ମଧ୍ୟମ ଉଦ୍ୟୋଗ ବିଭାଗ					
	କାରବାର	6.68	6.68	1.95	1.50	8.20
	ଜିଏସ୍‌ଡିଏ ଉପରେ କାରବାରର ପ୍ରତିଶତ	0.001	0.001	0.000	0.000	0.001
15	ଖାଦ୍ୟ ଯୋଗାଣ ଓ ଖାଉଟି କଲ୍ୟାଣ ବିଭାଗ					
	କାରବାର	4,994.18	4,080.85	4,080.85	3,546.53	5,489.74
	ଜିଏସ୍‌ଡିଏ ଉପରେ କାରବାରର ପ୍ରତିଶତ	1.00	0.75	0.75	0.53	0.71
16	ଦକ୍ଷତା ବିକାଶ ଓ ବୈଷୟିକ ଶିକ୍ଷା ବିଭାଗ					
	କାରବାର	-	-	-	-	0
	ଜିଏସ୍‌ଡିଏ ଉପରେ କାରବାରର ପ୍ରତିଶତ	-	-	-	-	0

(ଉତ୍ସ: ଏସ୍‌ପିଏସ୍‌ଇ ଗୁଡ଼ିକର ସର୍ବଶେଷ ରୂପାନ୍ତ ହିସାବ ଆଧାରରେ ସଂକଳିତ)

ପରିଶିଷ୍ଟ-5.4

(ଅନୁଲେଖ 5.3.2 ରେ ସୂଚିତ)

ଆର୍ଥିକ ବର୍ଷ 2021-22 ଏବଂ 2022-23 ମଧ୍ୟରେ 08ଟି ଏସ୍ପିଏସ୍‌ଇ ଦ୍ୱାରା ହୋଇଥିବା ଷଡ଼ି

(ଟଙ୍କା କୋଟିରେ)

କ୍ରମିକ ସଂଖ୍ୟା	ଏସ୍ପିଏସ୍‌ଇର ନାମ	2022-23ରେ ଲାଭ/ଷଡ଼ି	2021-22ରେ ଲାଭ/ଷଡ଼ି
1	ଇଡକଲ୍ ସଫ୍ଟୱେୟାର ଲିମିଟେଡ୍	-0.21	1.06
2	ଓଡ଼ିଶା ରେଳ ଭିଡିଓଭିଜୁଆଲିଜେସନ୍ ଲିମିଟେଡ୍	-2.36	-2.36
3	କଲିଙ୍ଗ ଷ୍ଟୁଡିଓଜ୍ ଲିମିଟେଡ୍	-0.16	0.01
4	ଓଡ଼ିଶା କ୍ରୀଡା ଉନ୍ନୟନ ଏବଂ ପ୍ରୋତ୍ସାହନ କମ୍ପାନୀ ଲିମିଟେଡ୍	-1.92	1.86
5	ଓଡ଼ିଶା ପର୍ଯ୍ୟଟନ ଉନ୍ନୟନ ନିଗମ ଲିମିଟେଡ୍	-3.79	-1.83
6	ଗ୍ରୀଡକୋଲିମିଟେଡ୍	-778.18	-440.18
7	ଓଡ଼ିଶା ରାଜ୍ୟ ସତ୍ତା ପରିବହନ ନିଗମ	-10.55	-10.59
8	ଜେଡକଲ୍ ସୋଲ୍ ସିମ୍ପୁଲ ନିଗମ ଲିମିଟେଡ୍	-0.02	0.02
ମୋଟ		-797.19	-452.01

(ଉତ୍ସ: ଏସ୍ପିଏସ୍‌ଇ ଗୁଡ଼ିକର ସର୍ବଶେଷ ରୁତାନ୍ତ ହିସାବ ଆଧାରରେ ସଂକଳିତ)

ପରିଶିଷ୍ଟ-5.5
(ଅନୁଲେଖ 5.3.4 ରେ ସୂଚିତ)

ସରକାରୀ କମ୍ପାନୀଗୁଡ଼ିକ ଦ୍ୱାରା ଲାଭାଂଶରେ ନିଅଣ୍ଟ

(ଟଙ୍କାକୋଟିରେ)

କ୍ରମିକ ସଂଖ୍ୟା	କମ୍ପାନୀର ନାମ	ରାଜ୍ୟ ସରକାରର ଲାଭ	କରବସା ପରେ ନିର୍ଲାଭ	ଇକ୍ସିଡିଭେନ୍ସ ରିଡପରେଲ ଲାଭ	ରାଜ୍ୟ ସରକାରଙ୍କୁ ଚିରପରେ 30 ପ୍ରତିଶତ ଲାଭାଂଶ	କରବସା ପରେ ଲାଭର 30 ପ୍ରତିଶତ ଲାଭାଂଶ	ସର୍ବନିମ୍ନଲାଭାଂଶ ଘୋଷିତ ହେବା ଆବଶ୍ୟକ	ନିଅଣ୍ଟ
1	ଓଡ଼ିଶା ବନ ଉନ୍ନୟନ ନିଗମ ଲିମିଟେଡ୍	5	19.43	2.91	1.50	5.83	5.83	2.92
2	ଓଡ଼ିଶା ରାଜ୍ୟ ବିହନ ନିଗମ ଲିମିଟେଡ୍	2.11	1.03	0.29	0.63	0.31	0.63	0.34
3	ଓଡ଼ିଶା ସେତୁ ଏବଂ ନିର୍ମାଣ ନିଗମ ଲିମିଟେଡ୍	20	11.38	3.41	6.00	3.41	6.00	2.59
4	ଓଡ଼ିଶା ରାଜ୍ୟ ଆରକ୍ଷା ଗୃହ ନିର୍ମାଣ ଏବଂ କଲ୍ୟାଣ ନିଗମ ଲିମିଟେଡ୍	5.63	23.16	6.95	1.69	6.95	6.95	ନିଅଣ୍ଟ ନାହିଁ
5	ଓଡ଼ିଶା ଖଣି ନିଗମ ଲିମିଟେଡ୍	31.63	4,734.04	500	9.49	1,420.21	1,420.21	920.21
6	ଓଡ଼ିଶା ରାଜ୍ୟ ପାନୀୟ ନିଗମ ଲିମିଟେଡ୍	1.00	18.64	6.26	0.30	5.59	5.59	ନିଅଣ୍ଟ ନାହିଁ
7	ଓଡ଼ିଶା ରାଜ୍ୟ ଅଧି ନିଗମ	342.72	8.30	0.05	102.82	2.49	2.49	2.44
8	ଓଡ଼ିଶା ଜଳ ବିଦ୍ୟୁତ ନିଗମ ଲିମିଟେଡ୍	833.19	88.86	1.73	249.96	26.66	26.66	24.93
9	ଓଡ଼ିଶା କୋଇଲା ଏବଂ ବିଦ୍ୟୁତ ଲିମିଟେଡ୍	208.72	807.47	100	62.62	242.24	242.24	142.24
	ମୋଟ	1,450.00	5,712.31	621.60				1,095.67

(ଉତ୍ସ: ଏସ୍ପିଏସ୍ ଲିମିଟେଡ୍ ସର୍ବଶେଷ ରୁତ୍ନାନ୍ତ ହିସାବ ଆଧାରରେ ସଂକଳିତ)

ପରିଶିଷ୍ଟ-5.6

(ଅନୁଛେଦ 5.4 ରେ ସୂଚିତ)

ଏସ୍ପିଏସ୍‌ଇ ଗୁଡ଼ିକର ଉତ୍ପାଦନର ମୂଲ୍ୟ, ମୋଟ ସମ୍ପତ୍ତି ଏବଂ ନିୟୋଜିତ ପୁଞ୍ଜି

(ଟଙ୍କା କୋଟିରେ)

କ୍ରମିକସଂଖ୍ୟା.	ଏସ୍ପିଏସ୍‌ଇର ନାମ	2022-23			2021-22			2020-21		
		ଉତ୍ପାଦନର ମୂଲ୍ୟ	ମୋଟ ସମ୍ପତ୍ତି	ନିୟୋଜିତ ପୁଞ୍ଜି	ଉତ୍ପାଦନର ମୂଲ୍ୟ	ମୋଟ ସମ୍ପତ୍ତି	ନିୟୋଜିତ ପୁଞ୍ଜି	ଉତ୍ପାଦନର ମୂଲ୍ୟ	ମୋଟ ସମ୍ପତ୍ତି	ନିୟୋଜିତ ପୁଞ୍ଜି
1	ଓଡ଼ିଶାଜଳବିଦ୍ୟୁତ ନିଗମଲିମିଟେଡ୍	499.56	4,864.78	3,143.91	451.41	4,294.94	3,087.01	505.91	4,055.53	2,944.06
2	ଓଡ଼ିଶାକୃଷ୍ଣଶିଳ୍ପ ନିଗମଲିମିଟେଡ୍	366.75	193.13	2.27	42.60	792.62	113.86	55.18	666.55	112.75
3	ଓଡ଼ିଶାବିଦ୍ୟୁତଉତ୍ପାଦନ ନିଗମଲିମିଟେଡ୍	3,190.72	11,948.46	9,837.22	3,046.66	11,590.22	9,350.91	2,624.15	11,251.47	9,787.21
4	ଓଡ଼ିଶାସବୁଜଶକ୍ତିବିକାଶ ନିଗମଲିମିଟେଡ୍	7.55	336.52	91.68	4.35	286.05	78.84	6.93	286.05	78.84
5	ଓଡ଼ିଶାଖଣି ନିଗମ ଲିମିଟେଡ୍	1,829.23	15,874.43	12,165.70	3,073.83	13,186.53	8,808.05	1,216.84	8,139.96	6,576.64
6	ଓଡ଼ିଶା ପର୍ଯ୍ୟଟନ ଉନ୍ନୟନ ନିଗମ ଲିମିଟେଡ୍	11.64	684.67	35.26	7.82	444.15	39.05	8.8	444.15	39.05
7	ଓଡ଼ିଶା କୋଇଲା ଏବଂ ବିଦ୍ୟୁତ ଲିମିଟେଡ୍	607.58	2,445.86	1,927.61	464.13	1,288.44	1,689.56	151.11	1,721.44	1,494.75
8	ଓଡ଼ିଶା ରାଜ୍ୟ ଯୋଗାଣ ନିଗମ ଲିମିଟେଡ୍	16,114.19	17,663.23	11.03	15,346.85	12,752.18	11.03	13,864.24	8,792.66	11.03
	ମୋଟ	22,627.22	54,011.08	27,214.68	22,437.65	44,635.13	23,178.31	18,433.16	35,357.81	21,044.33

(ଉତ୍ସ: ଏସ୍ପିଏସ୍‌ଇ ଗୁଡ଼ିକର ସର୍ବଶେଷ ରୂପାନ୍ତ ହିସାବ ଆଧାରରେ ସଂକଳିତ)

ପରିଶିଷ୍ଟ-5.7

(ଅନୁଲେଖ 5.4.1 ରେ ସୂଚିତ)

ଏସପିଏସଇର ନିୟୋଜିତ ପୁଞ୍ଜି ଉପରେ ଉପାର୍ଜନ

(ଟଙ୍କା କୋଟିରେ)

କ୍ରମିକସଂଖ୍ୟା	ଏସପିଏସଇର ନାମ	2022-23			2021-22			2020-21		
		ଇରିଆଇଟି	ନିୟୋଜିତ ପୁଞ୍ଜି	ଆରଓସିଇ (ଶତକଡ଼ା)	ଇରିଆଇଟି	ନିୟୋଜିତପୁଞ୍ଜି	ଆରଓସିଇ (ଶତକଡ଼ା)	ଇରିଆଇଟି	ନିୟୋଜିତପୁଞ୍ଜି	ଆରଓସିଇ (ଶତକଡ଼ା)
1	ଓଡ଼ିଶା କୃଷି ପ୍ରୋତ୍ସାହନ ଏବଂ ପୁଞ୍ଜିନିବେଶ ନିଗମ ଲିମିଟେଡ୍	0.10	2.27	4.41	0.10	2.27	4.41	0.22	2.25	9.78
2	ଓଡ଼ିଶା କୃଷି ଶିଳ୍ପ ନିଗମ ଲିମିଟେଡ୍	11.39	113.86	10.00	11.39	113.86	10.00	26.12	112.75	23.17
3	ଓଡ଼ିଶା ବନ ଉନ୍ନୟନ ନିଗମ ଲିମିଟେଡ୍	29.15	-30.07	-96.94	28.41	-42.63	-66.64	26.16	-52.14	-50.17
4	ଓଡ଼ିଶା ରାଜ୍ୟ ବିହନ ନିଗମ ଲିମିଟେଡ୍	1.40	15.14	9.25	3.18	14.40	22.08	6.13	19.30	31.76
5	ଓଡ଼ିଶା ଶିଳ୍ପ ପ୍ରୋତ୍ସାହନ ଓ ପୁଞ୍ଜିନିବେଶ ନିଗମଲିମିଟେଡ୍	511.86	560.33	91.35	12.05	125.55	9.60	10.69	115.82	9.23
6	ଓଡ଼ିଶା ସେରୁଏବଂ ନିର୍ମାଣ ନିଗମଲିମିଟେଡ୍	16.06	46.96	34.20	7.61	39.39	19.32	7.53	35.96	20.94
7	ଓଡ଼ିଶା ରାଜ୍ୟ ଆବେଶ ଗୃହ ନିର୍ମାଣ ଓ କଲ୍ୟାଣ ନିଗମ ଲିମିଟେଡ୍	31.23	168.54	18.53	28.12	152.32	18.46	26.82	137.65	19.48
8	ଓଡ଼ିଶାଗଣିକ ଧାରକ ଅଞ୍ଚଳ ଉନ୍ନୟନ ନିଗମଲିମିଟେଡ୍	0	0.01	0	-1,818.38	0.01	1,81,83,800	-1,818.38	0.01	1,81,83,800
9	ଓଡ଼ିଶାଜଳ ନିଗମଲିମିଟେଡ୍	0.02	0.54	3.70	0.02	0.54	3.70	-0.25	0.41	-60.98
10	ଓଡ଼ିଶା ରେଳ ଭିଡିଭିମି ଉନ୍ନୟନ ନିଗମଲିମିଟେଡ୍	-2.36	52.38	-4.51	-2.36	52.38	-4.51	0.51	54.74	0.93
11	ଓଡ଼ିଶା ଖଣି ନିଗମ ଲିମିଟେଡ୍	6,117.01	12,165.70	50.28	3,897.66	8,808.05	44.25	2,409.43	6,576.64	36.64
12	ଓଡ଼ିଶା ରାଜ୍ୟ ପାନାୟ ନିଗମ ଲିମିଟେଡ୍	31.99	246.31	12.99	33.02	343.94	9.60	33.02	330.64	9.99
13	ଇଡକଲ୍ ସମ୍ପୃଷ୍ଟର ଲିମିଟେଡ୍	-0.21	3.99	-5.26	1.41	4.19	33.65	0.42	3.14	13.38
14	ଓଡ଼ିଶା ରାଜ୍ୟ ଯୋଗାଣ ନିଗମ ଲିମିଟେଡ୍	0	11.03	0	0	11.03	0	0	11.03	0
15	ଓଡ଼ିଶା ପର୍ଯ୍ୟଟନ ଉନ୍ନୟନ ନିଗମ ଲିମିଟେଡ୍	-3.97	35.26	-11.26	11.88	39.05	30.42	19.68	40.88	48.14
16	ଓଡ଼ିଶା ରାଜ୍ୟ ଭେଷଜ ବିଜ୍ଞାନ	4.85	73.87	6.57	3.43	70.33	4.88	14.28	68.28	20.91

ପରିଶିଷ୍ଟ

କ୍ରମିକସଂଖ୍ୟା	ଏସ୍ପିଏସ୍‌ର ନାମ	2022-23			2021-22			2020-21		
		ଇବିଆଇଟି	ନିୟୋଜିତ ପୁଞ୍ଜି	ଆରଓସିଇ (ଶତକଡ଼ା)	ଇବିଆଇଟି	ନିୟୋଜିତପୁଞ୍ଜି	ଆରଓସିଇ (ଶତକଡ଼ା)	ଇବିଆଇଟି	ନିୟୋଜିତପୁଞ୍ଜି	ଆରଓସିଇ (ଶତକଡ଼ା)
	ନିଗମ ଲିମିଟେଡ୍									
17	କଲିଙ୍ଗ ଷ୍ଟିଲ୍‌ସ୍ ଲିମିଟେଡ୍	-0.16	-1.84	-8.70	0.01	-1.68	-0.60	-0.24	-0.93	-25.81
18	ଓଡିଶା କ୍ରୀଡ଼ା ଉନ୍ନୟନ ଏବଂ ପ୍ରୋତ୍ସାହନ କମ୍ପାନୀ ଲିମିଟେଡ୍	-1.92	20.50	-9.37	1.86	22.43	8.29	1.50	20.56	7.30
19	ଓଡିଶା ରାଜ୍ୟ ଅର୍ଥ ନିଗମ	8.77	64.46	13.61	-0.45	57.06	-0.79	-1.59	50.12	-3.17
20	ଓଡିଶା ରାଜ୍ୟ ସଡ଼କ ପରିବହନ ନିଗମ	-10.55	169.95	-6.21	-10.59	170.4	-6.21	1.97	139.17	1.42
21	ସ୍ମାର୍ଟଅପ୍ ଓଡିଶା	0	0.15	0	-	-	-	-	-	-
22	ବିଶ୍ୱ ଦକ୍ଷତା କେନ୍ଦ୍ର	0	0	-	-	-	-	-	-	-
23	ଗ୍ରୀଡ଼କୋଲିମିଟେଡ୍	-338.25	-1,472.60	-22.97	205.49	128.69	159.68	-951.19	-1,176.02	-80.88
24	ଓଡିଶା ଜଳବିଦ୍ୟୁତ ନିଗମ ଲିମିଟେଡ୍	189.87	3,143.91	6.04	277.95	3,087.01	9.00	317.78	2,944.06	10.79
25	ଓଡିଶା ବିଦ୍ୟୁତ ଉତ୍ପାଦନ ନିଗମ ଲିମିଟେଡ୍	1,792.95	9,837.22	18.23	650.86	9,350.91	6.96	602.02	9,787.21	6.15
26	ଓଡିଶା ବିଦ୍ୟୁତ ସଞ୍ଚାରଣ ନିଗମ ଲିମିଟେଡ୍	212.24	3,759.64	5.65	84.28	2,880.16	2.93	-8.82	1,709.62	-0.52
27	ଓଡିଶା ସବୁଜ ଶକ୍ତି ବିକାଶ ନିଗମ ଲିମିଟେଡ୍	19.01	91.68	20.74	10.52	78.84	13.34	10.52	78.84	13.34
28	ଓଡିଶା କୋଇଲା ଏବଂ ବିଦ୍ୟୁତ ଲିମିଟେଡ୍	1,173.69	1,927.61	60.89	299.32	1,689.56	17.72	85.46	1,494.75	5.72
29	ଜେଡକଲ ସେଲ ବିଦ୍ୟୁତ ନିଗମ ଲିମିଟେଡ୍	-0.02	10.06	-0.20	0.04	10.07	0.40	0.02	0.04	50.00
	ମୋଟ	9,794.15	31,016.86	31.58	3,736.83	27,208.13	13.73	819.81	22,504.78	3.64

(ଉତ୍ସ: ଏସ୍ପିଏସ୍‌ର ଗୁଡ଼ିକର ସର୍ବଶେଷ ରୁତ୍ନା ହିସାବ ଆଧାରରେ ସଂକଳିତ)

ପରିଶିଷ୍ଟ-5.8
(ଅନୁଲେଖ 5.4.2 ରେ ସୂଚିତ)
ଏସପି ଏସଇଇ ଇକ୍ସିଟି ଉପରେ ଉପାର୍ଜନ

(ଟଙ୍କା କୋଟିରେ)

କ୍ରମିକ ସଂଖ୍ୟା	ଏସପି ଏସଇଇ ନାମ	2022-23			2021-22			2020-21		
		ନିବେଶକଙ୍କ ଇକ୍ସିଟି	କରବସାଣ ପରେ ନିର୍ମାଣ ଲାଭ ଏବଂ ପସନ୍ଦ ଯୋଗ୍ୟ ଲାଭାଂଶ	ଆରଖଇ (ଶତକଡ଼ାରେ)	ନିବେଶକଙ୍କ ଇକ୍ସିଟି	କରବସାଣ ପରେ ନିର୍ମାଣ ଲାଭ ଏବଂ ପସନ୍ଦ ଯୋଗ୍ୟ ଲାଭାଂଶ	ଆରଖଇ (ଶତକଡ଼ାରେ)	ନିବେଶକଙ୍କ ଇକ୍ସିଟି	କରବସାଣ ପରେ ନିର୍ମାଣ ଲାଭ ଏବଂ ପସନ୍ଦ ଯୋଗ୍ୟ ଲାଭାଂଶ	ଆରଖଇ (ଶତକଡ଼ାରେ)
1	ଓଡିଶା କୃଷି ପ୍ରୋଫାଇଲ ଏବଂ ପୁଞ୍ଜି ନିବେଶ ନିଗମ ଲିମିଟେଡ୍	2.27	0.03	1.32	2.27	0.03	1.32	2.25	0.09	4.00
2	ଓଡିଶା କୃଷି ଶିକ୍ଷା ନିଗମ ଲିମିଟେଡ୍	111.04	6.90	6.21	111.04	6.90	6.21	110.14	16.55	15.03
3	ଓଡିଶା ବନ ଉନ୍ନୟନ ନିଗମ ଲିମିଟେଡ୍	-30.07	19.43	-64.62	-42.63	20.04	-47.01	-52.14	10.54	-20.21
4	ଓଡିଶା ରାଜ୍ୟ ବିହନ ନିଗମ ଲିମିଟେଡ୍	13.16	1.03	7.83	12.42	2.84	22.87	3.58	6.02	168.16
5	ଓଡିଶା ଶିକ୍ଷାପ୍ରୋଫାଇଲ ଓ ପୁଞ୍ଜିନିବେଶ ନିଗମ ଲିମିଟେଡ୍	560.33	434.77	77.59	125.55	9.73	7.75	115.82	8.56	7.39
6	ଓଡିଶା ସେଚୁ ଏବଂ ନିର୍ମାଣ ନିଗମ ଲିମିଟେଡ୍	46.96	11.38	24.23	39.39	5.48	13.91	35.96	5.43	15.10
7	ଓଡିଶା ରାଜ୍ୟ ଆରକ୍ଷା ଗୃହ ନିର୍ମାଣ ଓ କଲ୍ୟାଣ ନିଗମ ଲିମିଟେଡ୍	168.54	23.16	13.74	152.32	20.95	13.75	137.65	20.06	14.57
8	ଓଡିଶା ଖଣିଜ ଧାରକ ଅଞ୍ଚଳ ଉନ୍ନୟନ ନିଗମ ଲିମିଟେଡ୍	0.01	0	0.00	0.01	-	(-)	0.01	-	(-)
						1,818.38	1,81,83,800.00		1,818.38	1,81,83,800.00
9	ଓଡିଶାର ଜଳ ନିଗମ ଲିମିଟେଡ୍	0.54	0.02	3.70	0.54	0.02	3.70	0.41	-0.25	-60.98
10	ଓଡିଶା ରେଳ ଭିଡିଓନିଉନ୍ନୟନ ଲିମିଟେଡ୍	52.38	-2.36	-4.51	52.38	-2.36	-4.51	54.74	0.29	0.53
11	ଓଡିଶା ଖଣି ନିଗମ ଲିମିଟେଡ୍	12,165.70	4,734.04	38.91	8,808.05	2,731.72	31.01	6,576.64	1,586.27	24.12
12	ଓଡିଶା ରାଜ୍ୟ ପାନୀୟ ନିଗମ ଲିମିଟେଡ୍	246.31	18.64	7.57	343.94	20.88	6.07	330.64	20.88	6.32
13	ଇଡକଲ୍ ସମ୍ପୃକ୍ତ ଲିମିଟେଡ୍	3.99	-0.21	-5.26	4.19	1.06	25.30	3.14	0.34	10.83
14	ଓଡିଶା ରାଜ୍ୟ ଯୋଗାଣ ନିଗମ ଲିମିଟେଡ୍	11.03	0	0.00	11.03	0	0.00	11.03	0	0.00
15	ଓଡିଶା ପର୍ଯ୍ୟଟନ ଉନ୍ନୟନ ନିଗମ ଲିମିଟେଡ୍	35.26	-3.79	-10.75	39.05	-1.83	-4.69	40.88	3.40	8.32
16	ଓଡିଶା ରାଜ୍ୟ	73.87	3.44	4.66	70.33	2.09	2.97	68.28	9.78	14.32

ପରିଶିଷ୍ଟ

କ୍ରମିକ ସଂଖ୍ୟା	ଏସ୍ପିଏସ୍‌ର ନାମ	2022-23			2021-22			2020-21		
		ନିବେଶକଙ୍କ ଇଚ୍ଛିତ	କରଦୟା ପରେ ନିର୍ମାଣ ଏବଂ ପସନ୍ଦ ଯୋଗ୍ୟ ଲାଭାଂଶ	ଆରଓଇ (ଶତକଡ଼ାରେ)	ନିବେଶକଙ୍କ ଇଚ୍ଛିତ	କରଦୟା ପରେ ନିର୍ମାଣ ଏବଂ ପସନ୍ଦ ଯୋଗ୍ୟ ଲାଭାଂଶ	ଆରଓଇ (ଶତକଡ଼ାରେ)	ନିବେଶକଙ୍କ ଇଚ୍ଛିତ	କରଦୟା ପରେ ନିର୍ମାଣ ଏବଂ ପସନ୍ଦ ଯୋଗ୍ୟ ଲାଭାଂଶ	ଆରଓଇ (ଶତକଡ଼ାରେ)
	ଭେଷଜ ବିଜ୍ଞାନ ନିଗମ ଲିମିଟେଡ୍									
17	କଳିଙ୍ଗ ଷ୍ଟୁଡିଓ ଲିମିଟେଡ୍	-1.84	-0.16	-8.70	-1.68	0.01	-0.60	1.75	-0.24	-13.71
18	ଓଡିଶା କ୍ରୀଡ଼ା ଉନ୍ନୟନ ଏବଂ ପ୍ରୋଫେସନାଲ କମ୍ପାନୀ ଲିମିଟେଡ୍	20.50	-1.92	-9.37	22.43	1.86	8.29	20.56	1.50	7.30
19	ଓଡିଶା ରାଜ୍ୟ ଅର୍ଥ ନିଗମ	-41.57	8.30	-19.97	-48.97	-0.92	-1.88	-48.49	-2.35	-4.85
20	ଓଡିଶା ରାଜ୍ୟ ସଡ଼କ ପରିବହନ ନିଗମ	168.65	-10.55	-6.26	169.10	-10.59	-6.26	137.87	3.54	2.57
21	ଷ୍ଟାର୍‌ଅପ୍ ଓଡିଶା	0.15	0	0.00	-	-	-	-	-	-
22	ବିଶ୍ୱ ଦକ୍ଷତା କେନ୍ଦ୍ର	0	0	-	-	-	-	-	-	-
23	ଗ୍ରୀଡ଼କୋଲିମିଟେଡ୍	-5,662.32	-778.18	-13.74	-5,094.96	-440.18	-8.64	6,869.29	1,382.35	-20.12
24	ଓଡିଶା ଜଳ ବିଦ୍ୟୁତ ନିଗମ ଲିମିଟେଡ୍	2,248.08	88.86	3.95	2,160.95	180.64	8.36	1,987.77	158.06	7.95
25	ଓଡିଶା ବିଦ୍ୟୁତ ଉତ୍ପାଦନ ନିଗମ ଲିମିଟେଡ୍	3,704.76	839.99	22.67	2,832.91	-102.83	-3.63	2,731.27	-190.51	-6.98
26	ଓଡିଶା ବିଦ୍ୟୁତ ସଞ୍ଚାରଣ ନିଗମ ଲିମିଟେଡ୍	2,018.67	61.97	3.07	1,655.16	61.67	3.73	888.50	-144.37	-16.25
27	ଓଡିଶା ସବୁଜ ଶକ୍ତି ବିକାଶ ନିଗମ ଲିମିଟେଡ୍	91.68	12.89	14.06	78.84	5.35	6.79	78.84	5.35	6.79
28	ଓଡିଶା କୋଇଲା ଏବଂ ବିଦ୍ୟୁତ ଲିମିଟେଡ୍	1,235.15	807.47	65.37	571.80	158.27	27.68	373.58	-1.46	-0.39
29	ଜେଡ୍‌କଲ୍ ସେଲ୍ ବିଦ୍ୟୁତ ନିଗମ ଲିମିଟେଡ୍	10.06	-0.02	-0.20	10.07	0.02	0.20	10.07	0.02	0.20
	ମୋଟ	17,253.29	6,275.13	36.37	12,085.53	852.47	7.05	6,751.46	-1,683.23	-24.93

(ଭେଷ: ଏସ୍ପିଏସ୍‌ର ଗୁଡ଼ିକର ସର୍ବଶେଷ ଦୁର୍ଗତ ହିସାବ ଆଧାରରେ ସଂକଳିତ)

ପରିଶିଷ୍ଟ-5.9

(ଅନୁକ୍ଷେପ 5.9.2ରେ ସୂଚିତ)

ଏସ୍‌ପିଏସ୍‌ଇର ତାଲିକା ଯେଉଁଠାରେ ସିଏଜିଙ୍କ ଦ୍ୱାରା ମନ୍ତବ୍ୟ ଜାରି କରାଯାଇଥିଲା

କ୍ରମିକସଂଖ୍ୟା	କମ୍ପାନୀର ନାମ	ସରକାରୀକମ୍ପାନୀ (ଜିସି)/ ସରକାର ନିୟନ୍ତ୍ରିତ ଅନ୍ୟ କମ୍ପାନୀ (ଡିଜିସି)
1	ଓଡିଶା ଜଳବିଦ୍ୟୁତ୍ ନିଗମ ଲିମିଟେଡ୍	ଜିସି
2	ଓଡିଶାଚଳକିରୁ ଉନ୍ନୟନ ନିଗମ ଲିମିଟେଡ୍	ଜିସି
3	ଓଡିଶା ତାପଜ ବିଦ୍ୟୁତ୍ ନିଗମ ଲିମିଟେଡ୍	ଡିଜିସି
4	ନୂଆଗାଁ କୋଇଲା କମ୍ପାନୀ ଲିମିଟେଡ୍	ଡିଜିସି
5	ଓଡିଶା ଖଣିଜ ଧାରକ ଅଞ୍ଚଳ ଉନ୍ନୟନ ନିଗମ ଲିମିଟେଡ୍	ଜିସି
6	ବିଶ୍ୱ ଦକ୍ଷତା କେନ୍ଦ୍ର	ଜିସି
7	ଓଡିଶା ସବୁଜ ଶକ୍ତି ବିକାଶ ନିଗମ ଲିମିଟେଡ୍	ଜିସି
8	ଓଡିଶା ରେଳ ଭିଡିଓମି ଉନ୍ନୟନ ଲିମିଟେଡ୍	ଜିସି
9	ପାରାଦୀପ ପ୍ଲାଷ୍ଟିକ ପାର୍କ ଲିମିଟେଡ୍	ଡିଜିସି

(ଉତ୍ସ: ଏସ୍‌ପିଏସ୍‌ଇ ଗୁଡ଼ିକର ସର୍ବଶେଷ ତୁଡାତ ହିସାବ ଆଧାରରେ ସଂକଳିତ)

ପରିଶିଷ୍ଟ-5.10

(ଅନୁକ୍ଷେପ 5.11ରେ ସୂଚିତ)

ଏସ୍ପିଏସ୍‌ଇ ଗୁଡ଼ିକର ଡାଲିକା ଯେଉଁଠାରେ ସିଏଜି ଦ୍ୱାରା ପରିଚାଳନା କର୍ତ୍ତୃପକ୍ଷ ଚିଠି ଜାରି କରାଯାଇଥିଲା

କ୍ରମିକସଂଖ୍ୟା	କମ୍ପାନୀର ନାମ
1	ଗ୍ରୀଡ଼କୋଲିମିଟେଡ୍
2	ଓଡ଼ିଶା ବୈଦ୍ୟୁତିକ ପାକ ଲିମିଟେଡ୍
3	ନୂଆଗାଁ କୋଇଲା କମ୍ପାନୀ ଲିମିଟେଡ୍
4	ମହାକିନୀ ଖ-କୋଇଲା ନିଗମ ଲିମିଟେଡ୍
5	ଓଡ଼ିଶା କ୍ରୀଡ଼ା ଉନ୍ନୟନ ଏବଂ ପ୍ରୋତ୍ସାହନ କମ୍ପାନୀ ଲିମିଟେଡ୍
6	ଓଡ଼ିଶା ଚଳଚ୍ଚିତ୍ର ଉନ୍ନୟନ ନିଗମଲିମିଟେଡ୍
7	ଓଡ଼ିଶା ରାଜ୍ୟ ଆରକ୍ଷା ଗୃହ ନିର୍ମାଣ ଏବଂ କଲ୍ୟାଣ ନିଗମ ଲିମିଟେଡ୍
8	ଓଡ଼ିଶା ପର୍ଯ୍ୟଟନ ବିକାଶ ନିଗମଲିମିଟେଡ୍
9	ଓଡ଼ିଶାରାଜ୍ୟ ପାନାୟ ନିଗମଲିମିଟେଡ୍
10	ଶାମୁକା ପର୍ଯ୍ୟଟନ ବିକାଶ ନିଗମ ଲିମିଟେଡ୍

(ଉତ୍ସ: ଏସ୍ପିଏସ୍‌ଇ ଗୁଡ଼ିକର ସର୍ବଶେଷ ଦୂଢ଼ାଡ଼ ହିସାବ ଆଧାରରେ ସଂକଳିତ)

ପରିଶିଷ୍ଟ-6.1
ଗୁରୁତ୍ୱପୂର୍ଣ୍ଣ ବଜେଟ୍ ସମନ୍ଧୀୟ ଶବ୍ଦର ଶବ୍ଦକୋଷ

ପଦ	ଗଣନାର ଆଧାର
ରାଜ୍ୟ ଦ୍ୱାରା ପ୍ରଦତ୍ତ ହାରାହାରି ସୁଧ ରାଶି	ସୁଧ ଫେଠା / [(ପୂର୍ବ ବର୍ଷର ମୋଟ ଦେୟତା + ଚଳିତ ବର୍ଷର ମୋଟ ବକେୟା ଦେୟତା) / 2] * 100.
ନିୟାମକର ପୁରତା	ନିୟାମକର ବୃଦ୍ଧି ହାର / ଜିଏସଡ଼ିପି ବୃଦ୍ଧି ହାର
ନିୟାମକ (X) ସହିତ ଅନ୍ୟ ଏକ ନିୟାମକ (Y) ସହ ପୁରତା	ନିୟାମକ (X) ର ବୃଦ୍ଧି ହାର / ନିୟାମକ (Y) ର ବୃଦ୍ଧି ହାର
ଉନ୍ନୟନ ମୁଳକ ବ୍ୟୟ	ସାମାଜିକ ସେବା + ଅଧିନୈତିକ ସେବା
ବିଭାୟ ନିଅଣ୍ଟ	ରାଜସ୍ୱ ବ୍ୟୟ + ପୁଞ୍ଜିଗତ ବ୍ୟୟ + ନିର୍ ରଣ ଓ ଅଗ୍ରମି - ରାଜସ୍ୱ ଆୟ - ବିବିଧ ପୁଞ୍ଜିଗତ ଆୟ ।
ବକେୟା ରଣର ପ୍ରତିଶତ ହିସାବରେ ପ୍ରାପ୍ତ ସୁଧ	ପ୍ରାପ୍ତ ସୁଧ ରାଶି / [(ରଣ ଓ ଅଗ୍ରମିର ପ୍ରାରମ୍ଭିକ ଅବଶେଷ + ଅନ୍ତିମ ଅବଶେଷ) / 2] * 100.
ପ୍ରାଥମିକ ନିଅଣ୍ଟ	ବିଭାୟ ନିଅଣ୍ଟ - ସୁଧ ଫେଠା
ପ୍ରାଥମିକ ରାଜସ୍ୱ ବ୍ୟୟ	ସୁଧ ଦେୟତାକୁ ଛାଡ଼ି ରାଜସ୍ୱ ବ୍ୟୟ ପ୍ରାଥମିକ ରାଜସ୍ୱ ବ୍ୟୟକୁ ବୁଝାଏ ।
ବୃଦ୍ଧିହାର (ଆରଓଜି)	[(ଚଳିତ ବର୍ଷ ରାଶି ପରିମାଣ / ପୂର୍ବ ବର୍ଷ ରାଶି ପରିମାଣ) - 1] * 100
ପୁନଃ ବିନିଯୋଗ	ବିନିଯୋଗର ଏକ ପ୍ରାଥମିକ ଅଂଶକୁ ଏହିପରି ଅନ୍ୟ ଏକ ଅଂଶକୁ ପାଣ୍ଠି ସ୍ଥାନାନ୍ତରଣକୁ ବୁଝାଏ ।
ରାଜସ୍ୱ ନିଅଣ୍ଟ	ରାଜସ୍ୱ ପ୍ରାପ୍ତି - ରାଜସ୍ୱ ବ୍ୟୟ
ଶୋଧନ ପାଣ୍ଠି	ସରକାର ତାଙ୍କ ରଣ ପରିଶୋଧ ନିମନ୍ତେ ଅନୁରୂପ ନିଧି ବ୍ୟବସ୍ଥା କରିଥାନ୍ତି ।

ପରିଣିତ ସଂକ୍ଷେପଣ	ବିଷୟତାକାର
ଏସି	ସଂକ୍ଷିପ୍ତ ଆକସ୍ମିକ
ଏଇ	ଏଗ୍ରିଗେଟ ଏକ୍ସପେକ୍ଟିଟର
ବିଇ	ବଜେଟ ଆକଳନ
ସିଏଜି	ଭାରତର ମହାଲେଖା ନିୟନ୍ତ୍ରଣ ତଥା ମହାସମାକ୍ଷକ
ସିଏଜି	କମ୍ପାଉଣ୍ଡେଡ୍ ଆନୁଆଲ୍ ଗ୍ରୋଥ ରେଟ୍
ସିଇ	ପୁଞ୍ଜିଗତ ବ୍ୟୟ
ସିଜିଏସ୍‌ଟି	କେନ୍ଦ୍ରୀୟ ଦ୍ରବ୍ୟ ଏବଂ ସେବା କର
ସିଏଫଏସ୍	କନସୋଲିଡେଟେଡ୍ ଫଣ୍ଡ ଅଫ ଦି ଷ୍ଟେଟ୍
ଡିସି	ଡିଟେଲଡ୍ କଣ୍ଟ୍ରୋଲ୍
ଡିଡିଓ	ଡ୍ରଇ ଏଣ୍ଡ ଡି ସବସିଂଗ ଅଫିସର
ଡିଇ	ଉନ୍ନୟନ ଖର୍ଚ୍ଚ
ଡିଆରଡିଏ	ଜିଲ୍ଲା ଗ୍ରାମାଣ ବିକାଶ ସଂସ୍ଥା
ଇବିଆଇଟି	ଆର୍ଥିକ ବିଫଳ ଇଣ୍ଟରମିଡ୍ ଆଣ୍ଡ ଚ୍ୟାଲଞ୍ଜସେସ୍
ଏଫସିପି	ଫିଜିକାଲ କରେକସନ ପାଥ
ଏଫସି	ଅର୍ଥ ଆୟୋଗ
ଏଫଆରବିଏମ	ଫିଜିକାଲ ରେସପୋନସିବିଲିଟି ଏଣ୍ଡ ବଜେଟ ମ୍ୟାନେଜମେଣ୍ଟ
ଜିଡିପି	ମୋଟ ଘରୋଇ ଉତ୍ପାଦ
ଜିଆଇଏ	ଅନୁଦାନ
ଜିଓଆଇ	ଭାରତ ସରକାର
ଜିଏସଡିପି	ମୋଟ ରାଜ୍ୟ ଘରୋଇ ଉତ୍ପାଦକ
ଜିଏସ୍‌ଟି	ଦ୍ରବ୍ୟ ଓ ସେବା କର
ଏର୍‌ଆଣ୍ଡ ଯୁଡିଡି	ଗୃହ ଏବଂ ସହରା ବିକାଶ ବିଭାଗ
ଆଇଜିଏସ୍‌ଏସ୍	ଭାରତୀୟ ସରକାରୀ ହିସାବ ମାନକ
ଆଇଟିଡିଏ	ସମନ୍ୱିତ ଆଦିବାସୀ ଉନ୍ନୟନ ସଂସ୍ଥା
ଏମଟିଏଫପି	ମିଡିୟମ ଟର୍ମ ଫିଜିକାଲ ପ୍ଲାନ
ଏନଏସଏସଏଫ	ଜାତୀୟ ବିଦ୍ୟାଳୟ ସଞ୍ଚୟ ପାଣ୍ଠି
ଓଏସଏମ	ଉପଯୋଗ ଏବଂ ପରିଚାଳନା
ଓବିଏସ୍‌ସିଡିଏ	ଓଡ଼ିଶା ଭବନ ଏବଂ ଅନ୍ୟାନ୍ୟ ନିର୍ମାଣ ପୂର୍ଣ୍ଣ କଲ୍ୟାଣ ବୋର୍ଡ
ଓଏମବିଏଡିସି	ଓଡ଼ିଶା ମିନେରାଲ ବିୟରିଂ ଏରିଆ ବିକାଶ ନିଗମ
ଓବିଏମ	ଓଡ଼ିଶା ବଜେଟ ମାନୁଆଲ୍
ଓଜିଏଫଆର	ଓଡ଼ିଶା ସାଧାରଣ ଆର୍ଥିକ ନିୟମ
ଓଏନଟିଆର	ନିଜସ୍ୱ ଅଣ ଟିକସ ରାଜସ୍ୱ
ଓଟିସି	ଓଡ଼ିଶା କୋଷାଗାର କୋଡ
ଓଟିଆର	ନିୟମ ଟିକସ ରାଜସ୍ୱ
ଓଟିଏସ	ଏକକାଳୀନ ସ୍ଥାପନ
ପିଆଇଏ	ପ୍ରକଳ୍ପ ପ୍ରୟୋଗ ସଂସ୍ଥା
ପିଏସ୍‌ୟୁ	ସରକାରୀ କ୍ଷେତ୍ର ଅଣ୍ଟରଟେକିଙ୍ଗ୍
ଆରଇ	ରାଜସ୍ୱ ବ୍ୟୟ
ଆରଆର	ରାଜସ୍ୱ ପ୍ରାପ୍ତି
ଆରଓସିଇ	ପୁଞ୍ଜି ନିୟୁତ୍ତି ଉପରୁ ଫେରସ

ଆରୁଓଇ	ଇକ୍ୟୁଇଟି ଉପରୁ ଫେରସ୍ତ
ଆରୁଓଆଇ	ଆୟ ଉପରୁ ଫେରସ୍ତ
ଏସ୍‌ସିଏସ୍‌ଫ୍	ରାଜ୍ୟ କ୍ଷତିପୂରକ ବନାକରଣ ପାଣ୍ଠି
ଏସ୍‌ଏକ୍ସ୍‌ଡ୍‌ରୁମ୍	ବେତନ ଓ ଦରମା
ଏସ୍‌ଏଫ୍‌ସି	ରାଜ୍ୟ ଅର୍ଥ ଆୟୋଗ
ଏସ୍‌ପିଏସ୍‌ଇ	ରାଜ୍ୟ ସାଧାରଣ କ୍ଷେତ୍ର ଉଦ୍ୟୋଗ
ଏସ୍‌ଏସ୍‌ଇ	ସାମାଜିକ କ୍ଷେତ୍ର ବ୍ୟୟ
ଟିଇ	ମୋଟ ବ୍ୟୟ
ୟୁସି	ବିନିଯୋଗ ପ୍ରମାଣପତ୍ର
ଭିଏଲ୍‌ସି	ଭାଉଚର ସ୍ତରୀୟ କମ୍ପ୍ୟୁଟରୀକରଣ
ଏସି	ସଂକ୍ଷିପ୍ତ ଆକାଉଣ୍ଟ

© ଭାରତର ନିୟନ୍ତ୍ରକ ଏବଂ ମହାଲେଖାପରୀକ୍ଷକ
<https://cag.gov.in/ag1/odisha>