

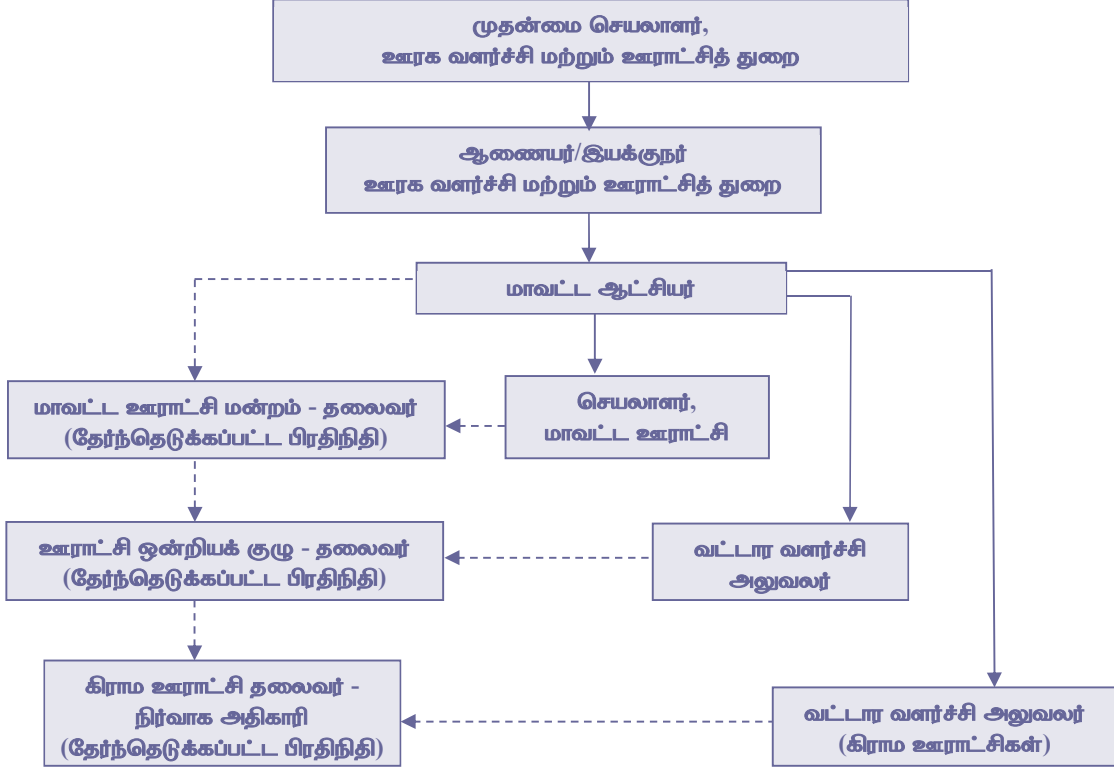
இணைப்புகள்



## இணைப்பு 1.1

(பார்வை: பத்தி 1.2; பக்கம் 2)

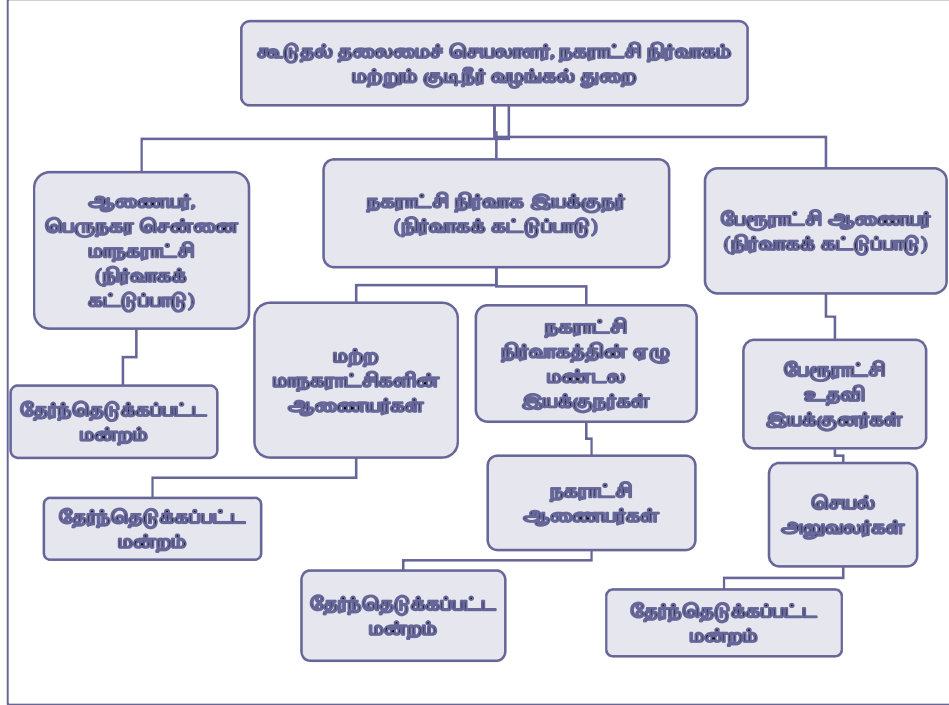
உள்ளாட்சி அமைப்புகளின் நிர்வாக அமைப்பு



## இணைப்பு 1.2

(பார்வை: பத்தி 1.2; பக்கம் 2)

நகர்ப்புற உள்ளாட்சி அமைப்புகளின் நிர்வாக அமைப்பு



## இணைப்பு 1.3

(பார்வை: பத்தி 1.3; பக்கம் 3)

உடராட்சி அமைப்புகளுக்கு செயல்பாடுகளின் பொறுப்புரிமை பகிர்வு

வ. எண்	செயல்பாடுகள்
1	வேளாண் விரிவாக்கம் உள்ளிட்ட வேளாண்மை
2	நிலமேம்பாடு, நிலச்சீர்திருத்தங்கள் அமலாக்கம், நிலத் தொகுப்பு மற்றும் மண் பாதுகாப்பு
3	சிறு பாசனம், நீர் மேலாண்மை மற்றும் நீர் வடிநில மேம்பாடு
4	கால்நடை பராமரிப்பு, பால் வளம் மற்றும் கோழியின வளர்ப்பு
5	மீன்வளம்
6	சமூக காடு வளர்ப்பு மற்றும் பண்ணை காடு வளர்ப்பு
7	சிறு வன உற்பத்தி பொருட்கள்
8	உணவு பதப்படுத்தும் தொழில்கள் உட்பட சிறு தொழில்கள்
9	காதி, கிராமம் மற்றும் குடிசைத் தொழில்கள்
10	உடரக வீட்டுவசதி
11	குடிநீர்
12	எரிபொருள் மற்றும் தீவனம்
13	சாலைகள், சிறுபாலங்கள், பாலங்கள், நீர் வழிப்பாதைகள் மற்றும் தொடர்புக்கான இதர வழிகள்
14	மின் பகிர்மானம் உள்ளிட்ட உடரக மின்மயமாக்கல்
15	மரபு சாரா எரிசக்தி ஆதாரங்கள்
16	வறுமை ஒழிப்பு திட்டம்
17	துவக்க மற்றும் இடைநிலைப் பள்ளிகள் உள்ளிட்ட கல்வி
18	தொழில்நுட்ப பயிற்சி மற்றும் தொழிற்கல்வி
19	முதியோர் கல்வி மற்றும் முறைசாரா கல்வி
20	நூலகங்கள்
21	பண்பாட்டுச் செயல்பாடுகள்
22	சந்தைகள் மற்றும் கண்காட்சிகள்
23	மருத்துவமனைகள், ஆரம்ப சுகாதார நிலையங்கள் மற்றும் மருந்தகங்கள் ஆகியவை உள்ளிட்ட நலவாழ்வு மற்றும் சுகாதாரம்
24	குடும்ப நலம்
25	மகளிர் மற்றும் குழந்தைகள் மேம்பாடு
26	உணமுற்றோர் மற்றும் மனவளர்ச்சி குன்றியோரின் நலன்கள் ஆகியவை உள்ளிட்ட சமூக நலன்
27	நலிந்த பிரிவினரின் நலன், குறிப்பாக ஆதி திராவிடர் மற்றும் பழங்குடியினரின் நலன்
28	பொது விநியோக முறை
29	சமூக சொத்துக்கள் பராமரிப்பு

### இணைப்பு 1.4

(பார்வை: பத்தி 1.3; பக்கம் 4)

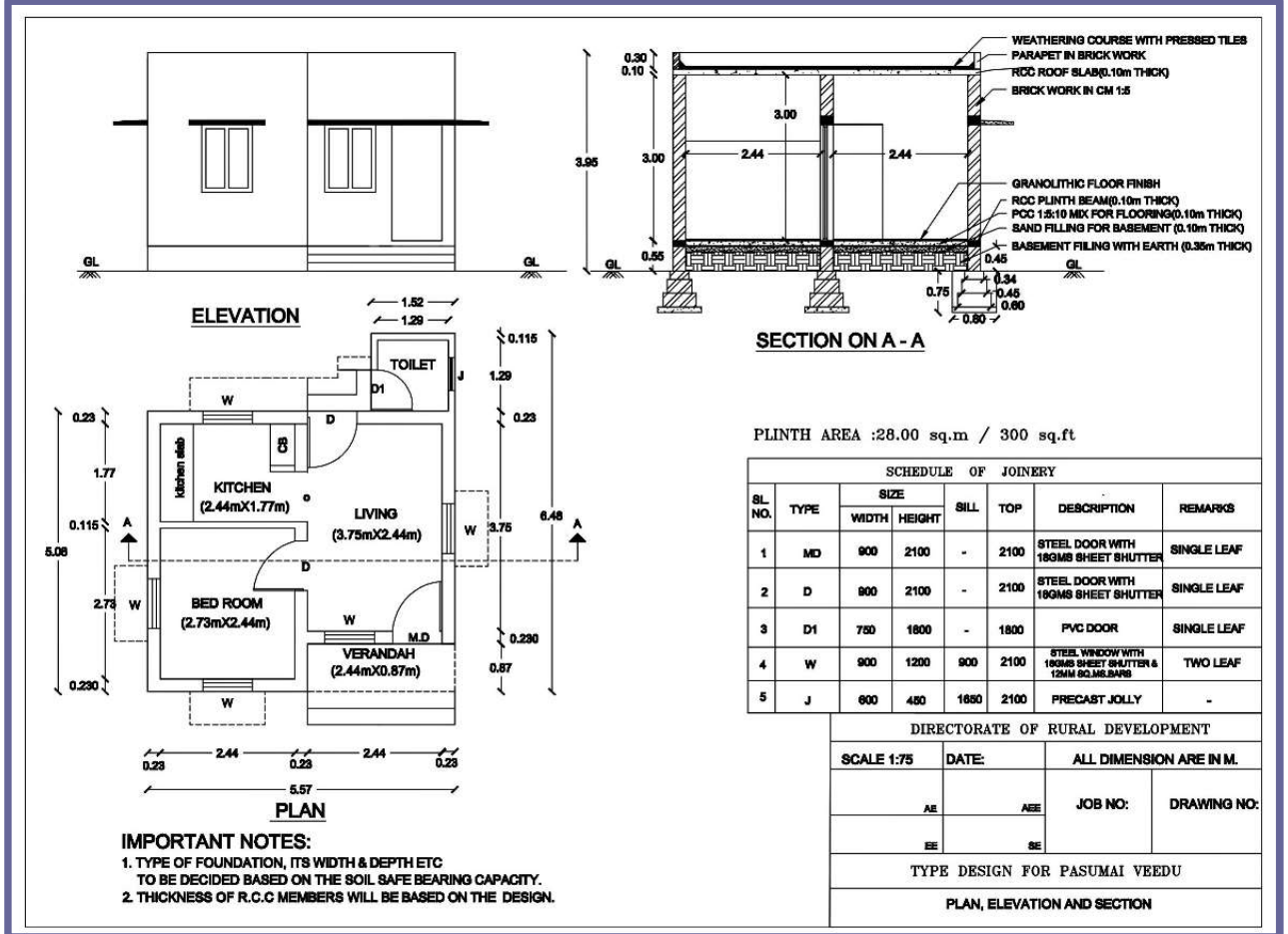
நகர்ப்புற உள்ளாட்சி அமைப்புகளுக்கு செயல்பாடுகளின் பொறுப்புரிமை பகிர்வு

வ. எண்	செயல்பாடுகள்
1	சாலைகள் மற்றும் பாலங்கள்
2	குடியிருப்பு, தொழில்துறை மற்றும் வணிக பயன்பாடுகளுக்காக குடிநீர் வழங்கல்
3	பொது சுகாதாரம், தூய்மை, துப்புரவு மற்றும் திடக்கழிவு மேலாண்மை
4	நகர்ப்புற வறுமை ஒழிப்பு
5	பூங்காக்கள், தோட்டங்கள், விளையாட்டு மைதானங்கள் போன்ற நகர்ப்புற வசதிகள் வழங்கல்
6	புதைத்தல் மற்றும் இடுகாடுகள்; எரியூட்டல், சுடுகாடுகள் மற்றும் மின் மயானங்கள்
7	கால்நடை பட்டிகள்; விலங்குகள் கொடுமைப்படுத்துதல்/வதை தடுத்தல்
8	பிறப்பு மற்றும் இறப்பு பதிவு உள்ளடக்கிய முக்கிய புள்ளி விவரங்கள்
9	தெரு விளக்குகள், வாகன நிறுத்துமிடங்கள், பேருந்து நிறுத்தங்கள் மற்றும் பொது கழிப்பிட வசதிகள் ஆகியவற்றை உள்ளடக்கிய பொது வசதிகள்
10	இறைச்சிக்கூடங்கள் மற்றும் தோல் பதனிடும் தொழிற்சாலைகளை முறைப்படுத்துதல்
11	நகரமைப்பு உள்ளிட்ட நகர்ப்புற திட்டமிடல்
12	நில பயன்பாடு மற்றும் கட்டிடங்களின் கட்டுமானம் ஆகியவற்றை முறைப்படுத்துதல்
13	பொருளாதார மற்றும் சமூக வளர்ச்சிக்கான திட்டமிடல்
14	நகர்ப்புற காடு வளர்ப்பு, சுற்றுச்சூழல் பாதுகாப்பு மற்றும் சூழல் இயல் தன்மைகளை மேம்படுத்துதல்
15	உணமுற்றோர் மற்றும் மனவளர்ச்சி குன்றியோர் உள்ளிட்ட சமூகத்தின் நலிந்த பிரிவினரின் நலன்களைப் பாதுகாத்தல்
16	குடிசைப் பதுதி மேம்பாடு மற்றும் தரம் உயர்த்துதல்
17	பண்பாடு, கல்வி மற்றும் அழகியல் தன்மைகளை உகக்குவித்தல்
18	தீயணைப்பு சேவைகள்

இணைப்பு 2.1

(பார்வை: பத்தி 2.1.1; பக்கம் 16)

அங்கீகரிக்கப்பட்ட வகை வடிவமைப்பு



PLINTH AREA :28.00 sq.m / 300 sq.ft

SCHEDULE OF JOINERY							
SL NO.	TYPE	SIZE		SILL	TOP	DESCRIPTION	REMARKS
		WIDTH	HEIGHT				
1	MD	900	2100	-	2100	STEEL DOOR WITH 18GMS SHEET SHUTTER	SINGLE LEAF
2	D	900	2100	-	2100	STEEL DOOR WITH 18GMS SHEET SHUTTER	SINGLE LEAF
3	D1	750	1800	-	1800	PVC DOOR	SINGLE LEAF
4	W	900	1200	900	2100	STEEL WINDOW WITH 18GMS SHEET SHUTTER & 12MM GALVANIZED	TWO LEAF
5	J	900	450	1800	2100	PRECAST JOLLY	-

DIRECTORATE OF RURAL DEVELOPMENT			
SCALE 1:75	DATE:	ALL DIMENSION ARE IN M.	
AE	ASE	JOB NO:	DRAWING NO:
EE	SE		
TYPE DESIGN FOR PASUMAI VEEDU			
PLAN, ELEVATION AND SECTION			

## இணைப்பு 2.2

(பார்வை: பத்தி 2.1.5; பக்கம் 17)

தெரிவு செய்யப்பட்ட மாவட்டங்கள்/வட்டாரங்கள்/கிராம உறுாட்சிகள்

மாவட்டத்தின் பெயர்	வட்டாரத்தின் பெயர்	கிராம உறுாட்சி	பயணாளிகளின் எண்ணிக்கை	
1 கோயம்புத்தூர்	1 காரமடை	1 சிக்கதாசம்பாளையம்	16	
		2 தோலம்பாளையம்	47	
	2 தொண்டாமுத்தூர்	3 தேவராபுரம்	23	
		4 வெள்ளிமலைப்பட்டினம்	11	
2 கடலூர்	3 கடலூர்	5 en பாளையம்	2	
		6 குண்டு உப்பலவாடி	5	
		7 கரைமேடு	5	
		8 பில்லாலி	6	
		9 திருவந்திபுரம்	6	
		10 வெள்ளக்கரை	5	
		4 குமராட்சி	11 சிதம்பரம் nm	2
			12 சுவத்தன்கோயில்	1
			13 சூடுவெளிச்சாவடி	5
			14 மா. கொளக்குடி	5
	15 மா. புளியங்குடி		3	
	16 வல்லம்படுகை		4	
	3 திண்டுக்கல்	5 ஆத்தூர்	17 காந்திகிராமம்	10
			18 n. பஞ்சம்பட்டி	18
			19 வக்கம்பட்டி	5
		6 பழனி	20 a. கலயம்புத்தூர்	17
21 மேலக்கோட்டை			2	
22 கனியாகுளம்			21	
4 கன்னியாகுமரி	7 இராஜாக்கமங்கலம்	23 மணக்குடி	4	
		24 கடுக்கரை	6	
	8 தோவாளை	25 திடல்	11	
		26 செட்டிக்குளம்	14	
		27 எலந்தலப்பட்டி	11	
5 பெரம்பலூர்	9 ஆலத்தூர்	28 மேலமாத்தூர்	11	
		29 t. களத்தூர்	19	
		30 அகரம்	4	
		31 பசும்பலூர்	10	
	10 வேப்பந்தட்டை	32 v. களத்தூர்	17	



மாவட்டத்தின் பெயர்	வட்டாரத்தின் பெயர்	கிராம உயராட்சி	பயனாளிகளின் எண்ணிக்கை
6 சேலம்	11 அயோத்தியாப்பட்டினம்	33 ஆச்சாங்குட்டப்பட்டி	18
		34 ஆலடிப்பட்டி	50
		35 M. பெருமாபாளையம்	15
		36 சுக்கம்பட்டி	4
	12 ஓமலூர்	37 கோட்டைமாரியம்மன் கோவில்	12
		38 கொட்டமேட்டுப்பட்டி	15
		39 தாத்தியம்பட்டி	7
		40 வெள்ளாளப்பட்டி	9
7 திருச்சிராப்பள்ளி	13 மணிகண்டம்	41 அழுந்தூர்	14
		42 பாகனூர்	9
		43 சேதுராப்பட்டி	11
	14 மண்ணச்சநல்லூர்	44 இருங்கனூர்	2
		45 பெரகம்பி	22
		46 தத்தமங்கலம்	21
		47 தீரம்பாளையம்	20
8 திருவண்ணாமலை	15 தண்டராம்பட்டு	48 கோட்டையூர்	5
		49 மேலமஞ்சனூர்	2
		50 மேல்கரிப்பூர்	12
		51 சாத்தனூர்	21
		52 தண்டராம்பட்டு	28
	16 துரிஞ்சாபுரம்	53 பெரியகிளம்பாடி	7
		54 சாலையனூர்	7
		55 வடகரும்பலூர்	5
		56 வேதாந்தவாடி	8
		57 வேலுகானேந்தல்	3
மொத்தம்			653

### இணைப்பு 2.3

(பார்வை: பத்தி 2.1.8.2; பக்கம் 21)

தெரிவு செய்யப்பட்ட கிராம ஊராட்சிகளின் மொத்த மக்கள் தொகை, நலிவுற்றோர் மக்கள்தொகை மற்றும் ஒதுக்கீடு செய்யப்பட்ட வீடுகளின் விவரங்கள்

கிராம ஊராட்சி	மொத்தம் மக்கள் தொகை	நலி-வுற்றோர்	மிகவும் நலி-வுற்றோர்	நலிவுற்றோரின் மொத்த எண்ணிக்கை (நெடுவரிசை 3 + நெடுவரிசை. 4)	2017-18 முதல் 2019-20 வரை ஒதுக்கப்-பட்ட மொத்த வீடுகள்	மொத்த மக்கள் தொகையில் விழுக்கீடு (நெடு வரிசை 6 ÷ நெடு வரிசை 2) × 100	ஊரக நலிவுற்றோர் எண்ணிக்கையில் விழுக்கீடு (நெடு வரிசை 6 ÷ நெடு வரிசை. 5) × 100
(பார்வை: 1)	(2)	(3)	(4)	(5)	(6)	(7)	(8)
1 ஏ. கலம்புத்தூர்	8,871	573	366	939	13	0.15	1.38
2 ஆச்சாங்குட்டப்பட்டி	3,615	191	162	353	18	0.50	5.10
3 அகரம்	1,433	123	0	123	4	0.28	3.25
4 ஆலடிப்பட்டி	4,175	235	119	354	15	0.36	4.24
5 அழுந்தூர்	4,641	221	72	293	14	0.30	4.78
6 செட்டிகுளம்	7,140	150	10	160	10	0.14	6.25
7 சிக்கதாசம்பாளையம்	19,049	236	68	304	15	0.08	4.93
8 சிதம்பரம் NM	6,039	205	271	476	2	0.03	0.42
9 CN பாளையம்	7,862	427	376	803	1	0.01	0.12
10 தேவராயபுரம்	6,417	307	126	433	21	0.33	4.85
11 எலந்தலப்பட்டி	4,524	196	137	333	10	0.22	3.00
12 காந்திகிராமம்	4,831	244	13	257	10	0.21	3.89
13 கூடுபல்லவாடி	7,281	182	112	294	5	0.07	1.70
14 இருங்கனூர்	9,367	265	166	431	2	0.02	0.46
15 கடுக்கரை	3,200	118	127	245	5	0.16	2.04
16 கனியாகுளம்	10,278	308	178	486	19	0.18	3.91
17 கரைமேடு	1,235	80	70	150	5	0.40	3.33
18 கூடுவெளிச்சாவடி	1,483	263	117	380	1	0.07	0.26
19 கூத்தன்கோயில்	1,404	217	113	330	1	0.07	0.30
20 கோட்டையூர்	5,435	216	156	372	4	0.07	1.08
21 கோட்டைமாரியம்மன்கோவில்	7,756	410	193	603	9	0.12	1.49
22 கொட்டமேட்டுப்பட்டி	11,822	6,932	167	7,099	12	0.10	0.17

கிராம ஊராட்சி	மொத்தம் மக்கள் தொகை	நலி-வுற்றோர்	மிகவும் நலி-வுற்றோர்	நலிவுற்றோரின் மொத்த எண்ணிக்கை (நெடுவரிசை 3 + நெடுவரிசை 4)	2017-18 முதல் 2019-20 வரை ஒதுக்கப்பட்ட மொத்த வீடுகள்	மொத்த மக்கள் தொகையில் விழுக்கீடு (நெடு வரிசை 6 ÷ நெடு வரிசை 2) × 100	ஊரக நலிவுற்றோர் எண்ணிக்கையில் விழுக்கீடு (நெடு வரிசை 6 ÷ நெடு வரிசை 5) × 100
(பார்வை: 1)	(2)	(3)	(4)	(5)	(6)	(7)	(8)
23 M. பெருமாபாளையம்	5,232	253	195	448	13	0.25	2.90
24 மா. கொல்லக்குடி	6,487	1,947	191	2,138	5	0.08	0.23
25 மா. புளியங்குடி	1,460	29	6	35	2	0.14	5.71
26 மணக்குடி	7,333	534	1,004	1,538	2	0.03	0.13
27 மேலக்கோட்டை	2,049	266	96	362	1	0.05	0.28
28 மேலமத்தூர்	3,661	241	20	261	11	0.30	4.21
29 மேல்கரிப்பூர்	2,865	131	104	235	12	0.42	5.11
30 மேலமஞ்சனூர்	3,099	126	132	258	2	0.06	0.78
31 n. பஞ்சம்பட்டி	7,476	422	159	581	18	0.24	3.10
32 பாகனூர்	2,209	52	25	77	8	0.36	10.39
33 பசும்பனூர்	7,367	402	0	402	10	0.14	2.49
34 பெரகம்பி	2,879	256	59	315	22	0.76	6.98
35 பெரியகிளம்பாடி	1,655	88	35	123	6	0.36	4.88
36 பிள்ளை	3,247	120	133	253	6	0.18	2.37
37 சாலையனூர்	2,793	86	32	118	5	0.18	4.24
38 சாத்தனூர்	9,069	380	381	761	10	0.11	1.31
39 சேதுராப்பட்டி	2,850	92	85	177	10	0.35	5.65
40 சக்கம்பட்டி	5,288	252	202	454	3	0.06	0.66
41 டி. களத்தூர்	4,301	450	110	560	19	0.44	3.39
42 தண்டராம்பட்டு	9,298	400	315	715	10	0.11	1.40
43 தத்தமங்கலம்	2,834	224	114	338	21	0.74	6.21
44 தாத்தியம்பட்டி	2,859	760	98	858	7	0.24	0.82
45 தீராம்பாளையம்	3,786	148	148	296	17	0.45	5.74
46 திடல்	2,021	106	113	219	10	0.49	4.57
47 தோலம்பாளையம்	6,649	680	1,213	1,893	36	0.54	1.90
48 திருவந்திபுரம்	9,702	453	248	701	6	0.06	0.86
49 வி. களத்தூர்*	9,230	0	0	0	15	0.16	0.

மார்ச் 2022 உடன் முடிவடைந்த ஆண்டிற்கான இணக்கத் தணிக்கை அறிக்கை (உள்ளாட்சி அமைப்புகள்), தமிழ்நாடு

கிராம உள்ளாட்சி	மொத்தம் மக்கள் தொகை	நலி-வுற்றோர்	மிகவும் நலி-வுற்றோர்	நலிவுற்றோரின் மொத்த எண்ணிக்கை (நெடுவரிசை 3 + நெடுவரிசை. 4)	2017-18 முதல் 2019-20 வரை ஒதுக்கப்பட்ட மொத்த வீடுகள்	மொத்த மக்கள் தொகையில் விழுக்காடு (நெடு வரிசை 6 ÷ நெடு வரிசை 2) × 100	உரக நலிவுற்றோர் எண்ணிக்கையில் விழுக்காடு (நெடு வரிசை 6 ÷ நெடு வரிசை. 5) × 100
(பார்வை: 1)	(2)	(3)	(4)	(5)	(6)	(7)	(8)
50 வடகரும்பலூர்	2,731	250	125	375	5	0.18	1.33
51 வக்கம்பட்டி	2,807	128	84	212	5	0.18	2.36
52 வல்லம்படுகை	5,931	715	417	1,132	4	0.07	0.35
53 வேதாந்தவாடி	5,107	0	85	85	5	0.10	5.88
54 வெள்ளக்கரை	4,780	248	231	479	5	0.10	1.04
55 வெள்ளாளப்பட்டி	8,212	526	306	832	8	0.10	0.96
56 வெள்ளிமலைப்பட்டினம்	4,066	169	67	236	10	0.25	4.24
57 வேலுகானேந்தல்	2,053	74	13	87	3	0.15	3.45

\* வி. களத்தூர் (வ. எண். 49) நலிவுற்றோர்/மிகவும் நலிவுற்றோர் பிரிவினருக்கான விவரங்களை வழங்காததால் விழுக்காடு கணக்கீட்டில் அது எடுத்துக்கொள்ளப்படவில்லை.

## இணைப்பு 2.4

(பார்வை: பத்தி 2.1.8.3; பக்கம் 22)

PIP பட்டியலில் இருந்து தெரிவு செய்யப்படாத வட்டார வாரியான  
பயனாளிகளின் எண்ணிக்கை

வட்டாரம் பெயர்	பயனாளிகளின் எண்ணிக்கை	PIP பட்டியலில் இருந்து தேர்ந்தெடுக்கப்படாத பயனாளிகளின் எண்ணிக்கை
ஆலத்தூர்	55	55
ஆத்தூர்	33	22
அயோத்தியாப்பட்டினம்	87	59
கடலூர்	29	29
காரமடை	63	41
குமராட்சி	20	20
மணிகண்டம்	34	29
மண்ணச்சநல்லூர்	65	58
ஓமலூர்	43	36
பழனி	19	14
இராஜாக்கமங்கலம்	25	22
தண்டராம்பட்டு	70	46
தொண்டாமுத்தூர்	34	21
தோவாளை	17	17
துரிஞ்சாபுரம்	28	0
வேப்பந்தட்டை	31	30
<b>மொத்தம்</b>	<b>653</b>	<b>499</b>

இணைப்பு 2.5

(பார்வை: பத்தி 2.1.8.7; பக்கம் 25)

2017-20 காலகட்டத்தில் கிராம சபை அனுமதியின்றி பசுமை வீடு ஒதுக்கப்பட்ட பயனாளிகளின் வட்டார வாரியான/VP வாரியான எண்ணிக்கை

தெரிவு செய்யப்பட்ட அமைப்பின் பெயர்			கிராம சபை தீர்மானத்தில் இடம்பெறாமல் பசுமை வீடு ஒதுக்கப்பட்ட பயனாளிகளின் எண்ணிக்கை				
மாவட்டம்	தொகுதி	கிராம உறாட்சி	2017-18	2018-19	2019-20	2020-21	மொத்தம்
கோயம்புத்தூர்	காரமடை	சிக்கதாசம்பாளையம்	0	0	0	0	0
		தோலம்பாளையம்	0	0	0	0	0
	தொண்டாமுத்தூர்	தேவராபுரம்	0	0	0	2	2
		வெள்ளிமலைப்பட்டினம்	0	0	0	1	1
கடலூர்	கடலூர்	சி.என்.பாளையம்	1	0	0	1	2
		குண்டுஉப்பலவாடி	3	1	1	0	5
		கரைமேடு	2	1	2	0	5
		பில்லாசி	3	1	2	0	6
		திருவந்திபுரம்	4	2	0	0	6
		வெள்ளக்கரை	2	1	2	0	5
	குமராட்சி	சுத்தன் கோயில்	0	1	0	0	1
		மா கொல்லக்குடி	1	2	2	0	5
		வல்லம்படுகை	2	2	0	0	4
கன்னியாகுமாரி	தோவாளை	கடுக்கரை	2	2	1	0	5
		திடல்	2	7	1	0	10
பெரம்பலூர்	ஆலத்தூர்	செட்டிசூளம்	2	4	4	0	10
		எலந்தலப்பட்டி	4	3	3	0	10
		மேலமாதூர்	4	5	1	0	10
		T. களத்தூர்	8	2	0	0	10
	வேப்பந்தட்டை	அகரம்	2	1	1	0	4
		வி களத்தூர்	7	2	0	1*	10
சேலம்	அயோத்தியாப்-பட்டினம்	எம் பெருமாபாளையம்	0	0	1	7*	8
	ஓமலூர்	கொட்டமேட்டுப்பட்டி	0	1	0	4*	5
திருவண்ணாமலை	தண்டராம்பட்டு	சாத்தனூர்	0	0	2	0	2
		சாலையனூர்	1	1	2	0	4
	துரிஞ்சாபுரம்	பெரியகிளம்பாடி	2	0	2	0	4
		வடகரும்பலூர்	0	0	1	0	1
மொத்தம்			52	39	28	16	135

\* கிராமசபை தீர்மான நகல் தணிக்கைக்கு வழங்கப்படவில்லை.

## இணைப்பு 2.6

(பார்வை: பத்தி 2.1.9.2; பக்கம் 29)

பயனாளிகளுக்கு கட்டுமான நிலையின்படி பணம் வழங்கப்படாமை

வட்டாரத்தின் பெயர்	2017-20ல் பணம் வழங்கப்பட்ட பயனாளிகளின் எண்ணிக்கை	வீடு கட்டுமானத்தின் வெவ்வேறு கட்டங்களில் முதல் தவணையைப் பெற்ற பயனாளிகளின் எண்ணிக்கை			
		அடித்தள நிலை	வாயில் கட்டப்பட்ட நிலை	கூரை இடப்பட்ட நிலை	கட்டுமானம் முடிந்தவுடன்
ஆலத்தூர்	193	43	82	67	1
ஆத்தூர்	107	18	39	37	13
அயோத்தியாப்பட்டினம்	301	53	91	95	62
கடலூர்	160	104	40	16	0
காரமடை	416	308	75	32	1
குமராட்சி	132	124	7	1	0
மணிகண்டம்	172	12	127	32	1
மண்ணச்சநல்லூர்	292	255	28	9	0
ஓமலூர்	282	24	9	235	14
பழனி	134	60	49	24	1
இராஜாக்கமங்கலம்	186	115	45	25	1
தண்டராம்பட்டு	205	74	76	55	0
தொண்டாமுத்தூர்	354	312	35	7	0
தோவாளை	122	29	80	13	0
துரிஞ்சாபுரம்	160	86	71	3	0
வேப்பந்தட்டை	223	69	82	71	1
<b>மொத்தம்</b>	<b>3,439</b>	<b>1,686</b>	<b>936</b>	<b>722</b>	<b>95</b>

## இணைப்பு 2.7

(பார்வை: பத்தி 2.1.10.2; பக்கம் 34)

பசுமை வீடுகளில் கழிப்பறை கட்டாத பயனாளிகளின் வட்டார வாரியான/  
VP வாரியான எண்ணிக்கை

வட்டாரத்தின் பெயர்	கிராம உட்பகுதியின் பெயர்	பயனாளிகளின் எண்ணிக்கை
ஆலத்தூர்	மேலமாத்தூர்	7
	எலந்தலப்பட்டி	2
அயோத்தியாப்பட்டினம்	ஆலடிப்பட்டி	7
	M. பெருமாபாளையம்	1
கடலூர்	பில்லாலி	4
	CN பாளையம்	1
	குண்டு உப்பலவாடி	3
	வெள்ளக்கரை	2
	கரைமேடு	4
	திருவந்திபுரம்	1
காரமடை	சிக்கதாசம்பாளையம்	2
	தோலம்பாளையம்	18
குமராட்சி	சுத்தன்கோயில்	1
	சுடுவெளிச்சாவடி	1
	MA. கொளக்குடி	2
	MA. புளியங்குடி	2
	வல்லம்படுகை	4
மணிகண்டம்	பாகனூர்	2
மண்ணச்சநல்லூர்	தத்தமங்கலம்	6
	தீரம்பாளையம்	3
	பெரகம்பி	3
ஓமலூர்	கொட்டமேட்டுப்பட்டி	3
	கோட்டைமாரியம்மன்கோவில்	1
	வெள்ளாளப்பட்டி	1
இராஜாக்கமங்கலம்	கனியாகுளம்	4
தண்டராம்பட்டு	சாத்தனூர்	2
	மேல்கரிப்பூர்	4
துரிஞ்சாபுரம்	பெரியகிளம்பாடி	3
வேப்பந்தட்டை	அகரம்	1
	பசும்பலூர்	2
	V களத்தூர்	8
<b>மொத்தம்</b>		<b>105</b>



## இணைப்பு 2.8

(பார்வை: பத்திகள் 2.2.11.1 (அ) (i) மற்றும் 2.2.11.1 (ஆ) (ii); பக்கம் 61)

சாலைப் பணிகளில் உயர் விவரக்குறிப்புகளை கைக்கொண்டதால் ஏற்பட்ட தேவையற்ற செலவினங்களின் விவரங்கள்

வ. எண்	வட்டாரம்	பணியின் பெயர்	50 மிமீ BM அளவு (cumல்)	ஒரு cum.க்கான விலை விகிதம்.	தொகை (₹ ல்)
(1)	(2)	(3)	(4)	(5)	(6)
<b>திருவள்ளூர் மாவட்டம்:</b>					
1	எல்லாபுரம்	குருவாயல் முதல் வேப்பம்பட்டு சாலை வரை 0/0 - 1/0 கி.மீ வரை வலுப்படுத்துதல்	187.50	6,104.59	11,44,611
2	மீஞ்சூர்	ஏவூரில் இருந்து விடத்தண்டலம் வரை BT சாலை வழங்குதல்/இடுதல் 0/0 முதல் 1/600 வரை	240.00	5,962.90	14,31,096
3	மீஞ்சூர்	நாலூர் கம்மர்பாளையம் சாலைக்கு T.P.P சாலை வலுப்படுத்துதல் 0/600 -1/400	150.00	5,962.94	8,94,441
4	மீஞ்சூர்	T.P.P சாலையிலிருந்து சிங்கிளிமேடு வரை BT சாலை வழங்குதல் /இடுதல் 0/0 முதல் 1/200கிமீ வரை	173.25	2,019.60	10,42,896
5	மீஞ்சூர்	ஆமூர் கிராமத்திலிருந்து சிங்கிளிமேடு வரை BT சாலை வழங்குதல்/இடுதல் 0/0 முதல் 1/500 கிமீ வரை	281.25	5,962.94	16,77,077
6	பூந்தமல்லி	ஆயில்சேரி காமராஜர் நகர் சாலையை வலுப்படுத்துதல் 0/0 - 0/863 வரை	120.77	5,812.00	7,01,915
7	பூந்தமல்லி	பூந்தமல்லி மலைச் சாலையிலிருந்து செந்தூர்புரம் பூநீ நகர் சாலை வரை வலுப்படுத்துதல் 0/0 - 1/084 வரை	256.75	5,812.00	14,92,231
8	பூந்தமல்லி	காட்டுப்பாக்கம் முதல் கோபரசநல்லூர் சாலை 0/0 முதல் 1/015 வரை வலுப்படுத்துதல்	207.75	5,811.90	12,07,422
9	பூந்தமல்லி	மூர்த்தி தெரு வழியாக தேவி நகர் முதல் 0/0-0/430 வழியாக நோம்பல் NH சாலையை வலுப்படுத்துதல்	95.27	5,812.00	5,53,709
10	பூந்தமல்லி	காட்டுப்பாக்கம் செந்தூர்புரம் சாலை முதல் அண்ணாநகர் சாலை வரை வலுப்படுத்துதல் 0/0 முதல் 1/035 கிமீ	210.43	5,811.90	12,22,998
11	பூந்தமல்லி	காட்டுப்பாக்கம் முதல் செந்தூர்புரம் சாலை வரை வலுப்படுத்துதல் 0/0 முதல் 1/285 கிமீ வரை	318.85	5,811.90	18,53,124
12	சோழவரம்	அழிஞ்சிவாக்கத்தில் உள்ள விருந்தாவன் நகர் பிரதான வீதிகளை வலுப்படுத்துதல் 0/0 முதல் 1/0 கிமீ வரை	112.50	6,019.60	6,77,205
13	சோழவரம்	ஆண்டார்புரம் ஊராட்சியில் கந்தன் நகர் மற்றும் பால சுப்ரமணிய நகர் தெருக்களுக்கு BT சாலை வழங்குதல்	192.45	6,019.60	11,58,472
14	சோழவரம்	மெட்ராஸ் - புலிகட் சாலையிலிருந்து பெருஞ்சேரி வரை வலுப்படுத்துதல் -0/0 முதல் 1/0 கி.மீ. வரை	161.20	6,019.60	9,70,360

மார்ச் 2022 உடன் முடிவடைந்த ஆண்டிற்கான இணக்கத் தணிக்கை அறிக்கை (உள்ளாட்சி அமைப்புகள்), தமிழ்நாடு

(1)	(2)	(3)	(4)	(5)	(6)
<b>திருவள்ளூர் மாவட்டம்:</b>					
15	திருவள்ளூர்	25. வேப்பம்பட்டு பஞ்சாயத்திலுள்ள ராஜேஸ்வரி நகர் வழியாக CTH சாலை முதல் போஜன்கண்டிகை சாலை வரை வலுப்படுத்துதல் 0/0 முதல் 1/100 கி.மீ. வரை	203.28	5,811.90	11,81,443
16	திருவள்ளூர்	காக்கனூர் ஊராட்சியில் உள்ள காக்கனூர் - புட்லூர் RS சாலை முதல் சிவன்குளம் சாலை வரை மேம்படுத்துதல்., 0/0 - 0/650 கி.மீ. வரை	119.81	5,811.90	6,96,324
17	திருவள்ளூர்	கடைபாளையம் சாலை முதல் (PH ரோடு) நடுக்குத்து ஊராட்சி வரை மேம்படுத்துதல் 0/0 முதல் 0/500 கி.மீ. வரை	92.78	5,811.90	5,39,228
18	திருவள்ளூர்	பெருமாள்பட்டு ஊராட்சியில் பெருமாள்பட்டு முதல் கொட்டமேடு சாலை, EB அலுவலக சாலை முதல் ரமணா நகர் வரை வலுப்படுத்துதல் 0/0 முதல் 0/800 கி.மீ. வரை	150.00	5,811.90	8,71,785
19	திருவள்ளூர்	வெள்ளியூர் ஊராட்சியில் உள்ள வெள்ளியூர் புதிய காலனி முதல் பழைய காலனி சாலை வரை தரம் உயர்த்தப்படல் 0/0 முதல் 0/900 கி.மீ. வரை	165.09	5,811.90	9,59,487
20	கடம்பத்தூர்	TKK சாலை முதல் அதிகத்தூர் வரை பலப்படுத்துதல் 0/0 - 1/700 கி.மீ. வரை	262.5	5,609.25	14,72,428
21	கடம்பத்தூர்	tp சாலை முதல் அந்தேரி சாலை வரை வலுப்படுத்துதல் 0/0 - 1/700 கி.மீ. வரை	239.06	5,608.25	13,40,947
22	கடம்பத்தூர்	BG ரோடு வழியாக கரணி முதல் ஆட்டுப்பாக்கம் வரை வலுப்படுத்துதல் 0/0 to 1/600 கி.மீ. வரை	300.94	5,609.25	16,88,048
23	கடம்பத்தூர்	மடத்துக்குப்பம் முதல் விடையூர் வரை வலுப்படுத்துதல் 0/0 முதல் 2/00 கி.மீ. வரை	283.12	5,609.25	15,88,091
24	சோழவரம்	நல்லூர் பஞ்சாயத்தில் ஆட்டந்தாங்கல் ஏரிக்கரை முதல் B.G. ரோடு வரை (வழி- மருதுபாண்டி நகர் iii ரோடு)	121.88	7,042.90	8,58,389
25	திருவாலங்காடு	VT சாலை முதல் கூர்மவிலாசபுரம் வரை வலுப்படுத்துதல். 0/0 - 1/500 கி.மீ. வரை	247.5	5,598.30	13,85,579
26	வில்லிவாக்கம்	அயப்பாக்கம் ஊராட்சிக்கு உள்பட்ட எழில் நகர் பிரதான சாலையை வலுப்படுத்துதல்	140.63	6,822.50	9,59,448
27	மீஞ்சூர்	கணேஷ் நகர் முதல் கந்தன் பாளையம் சாலை வரை வலுப்படுத்துதல் 0/0 - 0/560 கி.மீ. வரை	105.00	6,281.34	6,59,540
28	மீஞ்சூர்	C.A.A சாலை முதல் ஆண்டவயல் வரை வலுப்படுத்துதல் 0/0 - 1/500 கி.மீ. 0/0 - 1/500 கி.மீ. 0/0 - 1/500 கி.மீ. வரை	225.00	6,281.34	14,13,302
29	மீஞ்சூர்	சேப்பாக்கம் முதல் அத்திப்பட்டு சாலை வரை வலுப்படுத்துதல் 10/0 - 0/877 கி.மீ. வரை	241.18	7,080.38	17,07,647
30	மீஞ்சூர்	பெரும்பேடு முதல் பெரும்பேடு குப்பம் வரை வலுப்படுத்துதல் 0/0 முதல் 1/620 கி.மீ. வரை	303.75	7,080.30	21,50,641
31	மீஞ்சூர்	தடபெரும்பாக்கம் பல்லவன் நகர் சாலையை பலப்படுத்துதல் 0/0 - 0/300	243.75	6,281.34	15,31,077
32	மீஞ்சூர்	முறிச்சம்பேடு கிராமத்தின் பிரதான சாலை முதல் இருளர் காலனி ஏரிக்கரை வழியாக TP சாலை வரை வலுப்படுத்துதல் 0/0-1/200 கி.மீ. வரை.	225.00	6,281.30	14,13,293
33	சோழவரம்	புத்தூர் ஊராட்சியில் புதூர் கிராம சாலையை வலுப்படுத்துதல் 0/0 முதல் 0/400 கி.மீ. வரை .	75.00	6,266.30	4,69,973
34	சோழவரம்	கொர்னோடை ஊராட்சியில் கொர்னோடை சண்முகா நகரை வலுப்படுத்துதல் 0/0 முதல் 0/6 கி.மீ. வரை	112.50	6,266.80	7,05,015

(1)	(2)	(3)	(4)	(5)	(6)
<b>திருவள்ளூர் மாவட்டம்:</b>					
35	சோழவரம்	நல்லூர் ஊராட்சியில் எம்ஜிஆர் நகர் பிள்ளையார் கோவில் தெருவினை வலுப்படுத்துதல் 0/0 முதல் 0/7 கிமீ வரை	131.25	6,266.80	8,22,518
36	சோழவரம்	நல்லூர் ஊராட்சியில் sstr சாலை முதல் mgr நகர் VP சிங் நகர் சாலை வரை வலுப்படுத்துதல் 0/0 முதல் 0/4 km வரை	75.00	6,266.80	4,70,010
37	சோழவரம்	நல்லூர் ஊராட்சியில் வி.பி.சிங் நாகர் சாலையை வலுப்படுத்துதல் 0/0 முதல் 0/500 கிமீ வரை	93.75	6,266.80	5,87,513
38	சோழவரம்	தேவநேரி முதல் எருளூர் காலனி சாலை வரை பலப்படுத்துதல் 0/0 முதல் 0/7 கிமீ வரை 0/0 முதல் 0/7 கிமீ வரை 0/0 முதல் 0/7 கிமீ வரை	124.69	6,266.80	7,81,407
39	சோழவரம்	ஓரக்காடு பஞ்சாயத்தில் 0/0 முதல் 0/450 கிமீ வரை உள்ள சாமாத்தம்மன் கோயிலிலிருந்து கிரிதலபுரம் கிராமம் B.G சாலை வரை வலுப்படுத்துதல். 0/0 முதல் 0/7 கிமீ வரை	84.38	6,266.80	5,28,793
40	சோழவரம்	ஓரக்காடு அருமந்தை சாலை முதல் கொக்குமெடு வரை வலுப்படுத்துதல் - 0/0 முதல் 0/800 கிமீ வரை	150.00	6,266.80	9,40,020
41	சோழவரம்	புதூர் ரெட்ஹில்ஸ் சாலை முதல் பாடியநல்லூர் ஊராட்சியில் உள்ள குமரன் நகர் வரை வலுப்படுத்துதல் 0/0 முதல் 0/950 கி.மீ.வரை	178.13	6,266.80	11,16,305
42	சோழவரம்	விச்சூர் ஊராட்சியில் உள்ள அம்மந்தாங்கல் கிராம சாலையை வலுப்படுத்துதல் 0/0 முதல் 0/700 கிமீ வரை	131.25	6,266.80	8,22,518
43	திருவாலங்காடு	காஞ்சிப்பாடி இருளர் காலனி சாலையை வலுப்படுத்துதல் (இடுகாடு) வழியாக) 0/0 - 1/144 கி.மீ.	214.50	6,404.20	13,73,701
44	திருவாலங்காடு	ALV புரம் முதல் ஓரத்தூர் சாலை வரை	225.00	6,404.20	14,40,945
45	திருவாலங்காடு	நல்லாத்தூர் - NN கண்டிகை சாலை முதல் - நல்லாட்டூர் - AP லிமிட் இணைப்பு சாலை வரை வலுப்படுத்துதல் -வழி- மிட்டா கண்டிகை காலனி 1/350 முதல் 2/350 கி.மீ.வரை	150.00	6,404.20	9,60,630
46	திருவாலங்காடு	நெமிலி - வள்ளுவர் காலனி முதல் ராஜாங்க நகர் வழியாக கோதண்டராமபுரம் கிராமம் வரை வலுப்படுத்துதல். 0/0 முதல் 1/220 கி.மீ.வரை	152.40	6,404.20	9,76,000
47	திருவாலங்காடு	T.K ரோடு முதல் பெரியகலகாட்டூர் ரோட்டிலுள்ள சின்னகலகாத்தூர் மேட்டு காலனி ரோடு வரை 0/0 - 0/650 கி.மீ.வரை.	82.30	6,404.00	9,27,049
48	திருவாலங்காடு	பெரியகலகாத்தூர் முதல் ஓரத்தூர் சாலை வரை வலுப்படுத்துதல் 0/0 முதல் 1/550 கிமீ வரை	232.50	6,404.00	14,88,930
49	திருவாலங்காடு	தொழுதாவூர் முதல் ஓரத்தூர் சாலை வரை வலுப்படுத்துதல் 0/0 முதல் 1/600 கிமீ வரை	234.00	6,404.00	14,98,536
50	திருவாலங்காடு	களம்பாக்கம் நரசிங்கபுரம் சாலை முதல் பேரம்பாக்கம் சாலை வரை வலுப்படுத்துதல் 0/0 - 0/418 கி.மீ.	115.85	6,404.00	7,41,903
51	வில்லிவாக்கம்	மில்லினியம் டவுன் கட்டம் III இல் புதிய BT சாலை உருவாக்கம் - 0/0 - 0/478 கிமீ	89.63	6,420.00	5,75,424
52	வில்லிவாக்கம்	ஜெயலட்சுமி நகர் சாலையை வலுப்படுத்துதல் @ போத்தூர் ஊராட்சி 0/0 -0/258 கி.மீ	48.38	6,420.00	3,10,591

(1)	(2)	(3)	(4)	(5)	(6)
<b>திருவள்ளூர் மாவட்டம்:</b>					
53	வில்லிவாக்கம்	கன்னடபாளையத்திலிருந்து போத்தூர் இணைப்பு @ போத்தூர் பஞ்சாயத்து வலுப்படுத்துதல் 0/0 - 0/410 கி.மீ.	76.88	6420.00	493570
54	வில்லிவாக்கம்	போத்தூர் ஊராட்சியில் போத்தூரில் 0/0 - 0/490 போத்தூர் புதையல் (burial) மைதான சாலை உருவாக்கம்	56.25	6420.00	361125
55	வில்லிவாக்கம்	வெள்ளனூரில் உள்ள வெள்ளனூர் ஸ்ரீராம்சமாஜி நகரை வலுப்படுத்துதல் 0/0 - 0/550	103.13	6042.00	623111
56	வில்லிவாக்கம்	வெள்ளனூரில் உள்ள வெள்ளனூர் பாரதி நகரை வலுப்படுத்துதல் 0/0 - 0/636 கி.மீ.	119.25	6042.20	720532
<b>சேலம் மாவட்டம்:</b>					
57	வீரபாண்டி	கல்பாரப்பட்டி முதல் வேம்படித்தாலம் சாலை வரை 0/0-2/300	68.65 51.48	6932.4 9184.8	947743
58	வீரபாண்டி	வேம்படித்தாலம் முதல் ஆணைகுட்டப்பட்டி சாலை வரை 0/0-1/017	181.57 136.17	6932.4 9184.8	2509410
59	ஏற்காடு	TMB சாலை செவலனூர் முதல் வையாபுரியன் காட்டு வளவு வழியாக மலிகுண்டம் சாலை வரை	161.89 121.42	6327.39 8042.83	2000901
<b>மொத்தம்</b>					<b>6,36,38,423</b>

## இணைப்பு 2.9

(பார்வை: பத்தி 2.2.11.1(ஆ); பக்கம் 62)

சாலைப் பணிகளில் வெட் மிக்ஸ் மக்காடத்திற்கு பதிலாக கருங்கல் ஜல்லி கப்பிச் சாலை (Water Bound Macadam) பயன்படுத்தியதால் ஏற்பட்ட தவிர்க்கக்கூடிய செலவினங்களின் விவரங்கள்

வ. எண்	மாவட்டம்	ஆண்டு	நிறைவேற்றப்பட்ட பணிகளின் எண்ணிக்கை	wbm-க்காக மேற்கொள்ளப்பட்ட மொத்த செலவினம் (₹ ல்)	wmm கட்டண விகிதத்தில் கணக்கிடப்பட்ட மதிப்பு (₹ ல்)	தவிர்ந்திருக்கக்கூடிய அதிகப்படியான செலவினம் (₹ ல்)
1	நாமக்கல்	2018-19	3	23,43,974	22,33,826	1,10,148
		2019-20	21	1,38,75,766	1,28,96,120	9,98,964
2	புதுக்கோட்டை	2018-19	11	1,39,99,391	1,32,80,022	7,19,368
		2019-20	22	2,09,31,938	1,96,85,313	12,46,624
		2020-21	31	3,99,51,049	3,69,33,805	30,17,244
3	சேலம்	2018-19	10	75,25,983	72,83,292	2,34,733
		2019-20	50	4,39,18,792	4,13,29,414	25,89,378
		2020-21	14	1,26,62,009	1,14,26,633	12,35,376
4	தஞ்சாவூர்	2018-19	20	2,42,91,123	2,26,09,241	16,81,882
		2019-20	24	1,91,61,683	1,78,63,045	12,98,638
5	தேனி	2018-19	11	2,37,52,366	2,20,88,395	16,63,971
		2019-20	18	1,89,50,394	1,70,23,221	19,27,172
		2020-21	7	54,86,592	49,05,179	5,81,413
6	திருவள்ளூர்	2018-19	4	35,41,599	33,50,303	1,91,296
		2019-20	14	89,28,440	83,36,849	5,91,592
		2020-21	2	18,98,400	16,66,051	2,32,350
7	விழுப்புரம்	2018-19	3	21,72,042	20,70,947	1,01,095
		2019-20	28	2,79,31,288	2,56,33,309	22,97,979
		2020-21	20	1,69,33,069	1,56,36,352	12,96,716
		<b>மொத்தம்</b>	<b>313</b>	<b>30,82,55,898</b>	<b>28,62,51,318</b>	<b>2,20,15,940</b>

இணைப்பு 2.10

(பார்வை: பத்தி 2.2.11.1(இ); பக்கம் 63)

சாலைப் பணிகளில் மேற்பரப்பிட CGPCக்குப் பதிலாக OGPC பயன்படுத்தப்பட்டதால் ஏற்பட்ட தவிர்ந்திருக்கக்கூடிய செலவினங்களின் விவரங்கள்

மாவட்டம்	ஆண்டு	வேலைகளின் எண்ணிக்கை	தவிர்ந்திருக்கக்கூடிய செலவு (₹ ல்)
நாமக்கல்	2018-19	5	5,30,480
	2019-20	46	49,27,441
	2020-21	7	7,81,778
புதுக்கோட்டை	2018-19	11	15,91,744
	2019-20	22	23,47,315
	2020-21	31	49,34,077
சேலம்	2018-19	10	9,43,529
	2019-20	59	70,99,569
	2020-21	24	22,81,068
தஞ்சாவூர்	2018-19	21	27,68,647
	2019-20	24	21,91,393
தேனி	2018-19	11	33,55,799
	2019-20	19	24,46,396
	2020-21	7	7,60,738
திருவள்ளூர்	2018-19	12	13,34,706
	2019-20	33	29,25,023
	2020-21	15	20,20,354
விழுப்புரம்	2018-19	6	4,36,709
	2019-20	30	28,96,695
	2020-21	30	27,75,192
விருதுநகர்	2018-19	20	29,14,958
	2019-20	21	31,46,970
	2020-21	2	1,26,151
<b>மொத்தம்</b>		<b>466</b>	<b>5,55,36,734</b>

## இணைப்பு 2.11

(பார்வை: பத்தி 2.2.11.1(ஈ); பக்கம் 63)

உயர் விவரக்குறிப்புகளுடன் கூடிய 'பேவர் பிளாக்' சாலைப்பணிகளால் ஏற்பட்ட  
தவிர்ந்திருக்கக்கூடிய செலவினங்களின் விவரங்கள்

வ. எண்	பணியின் பெயர்	மைய சுவர் கட்டப்பட்டது	ஒரு	ஒரு	ஒரு	தவிர்ந்திருக்கக்கூடிய செலவினங்கள் (நெடு வரிசை. 3 (x) நெடு வரிசை. 6)
			cum.க்கு 1:2:4 விகிதத்தில்	cum.க்கு 1:3:6 விகிதத்தில்	cum.க்கான விதிவாசம்.	
(₹ இல்)						
(1)	(2)	(3)	(4)	(5)	(6)	(7)
1	TNHB பிளாட் எண் 3015 முதல் 3604 வரை 'பேவர் பிளாக்' சாலையை வழங்குதல்	21.27	5,232.50	4,671.40	561.10	11,935
2	TNHB பிளாட் எண் 2960 முதல் 3008 வரை 'பேவர் பிளாக்' சாலையை வழங்குதல்	20.84	5,232.50	4,671.40	561.10	11,693
3	TNHB பிளாட் எண் 3395 முதல் 3444 வரை 'பேவர் பிளாக்' சாலையை வழங்குதல்	20.42	5,232.50	4,671.40	561.10	11,458
4	TNHB பிளாட் எண் 3829 -3862க்கு 'பேவர் பிளாக்' வழங்குதல்	14.81	5,232.50	4,671.40	561.10	8,310
5	TNHB பிளாட் எண் 4509- 4458க்கு 'பேவர் பிளாக்' வழங்குதல்	22.22	5,232.50	4,671.40	561.10	12,468
6	TNHB பிளாட் எண் 4556 முதல் 4605 வரை 'பேவர் பிளாக்' சாலையை வழங்குதல்	21.90	5,232.50	4,671.40	561.10	12,288
7	TNHB பிளாட் எண் 6443 முதல் 6498 வரை 'பேவர் பிளாக்' சாலையை வழங்குதல்	23.06	5,232.54	4,671.40	561.14	12,940
8	TNHB பிளாட் எண் 1081 முதல் 1129 வரை 'பேவர் பிளாக்' சாலையை வழங்குதல்	20.95	5,232.50	4,671.40	561.10	11,755
9	TNHB பிளாட் எண் 4380 முதல் 4436 வரை 'பேவர் பிளாக்' சாலையை வழங்குதல்	20.74	5,232.50	4,671.40	561.10	11,637
10	TNHB பிளாட் எண் 5413 முதல் 5461 வரை 'பேவர் பிளாக்' சாலையை வழங்குதல்	20.72	5,232.50	4,671.40	561.10	11,626
11	TNHB பிளாட் எண் 7646 முதல் 7599 வரை 'பேவர் பிளாக்' சாலையை வழங்குதல்	21.26	5,232.50	4,671.40	561.10	11,929
12	TNHB பிளாட் எண் 1366 முதல் 1385 வரை 'பேவர் பிளாக்' சாலையை வழங்குதல்	16.38	5,232.50	4,671.40	561.10	9,191
13	TNHB பிளாட் எண் 1277 -1346க்கு 'பேவர் பிளாக்' வழங்குதல்	16.93	5,232.50	4,671.40	561.10	9,499
14	TNHB பிளாட் எண் 6579 முதல் 6649 வரை 'பேவர் பிளாக்' சாலையை வழங்குதல்	20.15	5,232.54	4,671.40	561.14	11,307
15	TNHB பிளாட் எண் 3592 முதல் 3631 வரை 'பேவர் பிளாக்' வழங்குதல்	17.88	5,232.50	4,671.40	561.10	10,032
16	TNHB பிளாட் எண் 1216 - 1189க்கு 'பேவர் பிளாக்' வழங்குதல்	12.11	5,232.50	4,671.40	561.10	6,795
17	TNHB பிளாட் எண் 3137 முதல் 3186 வரை 'பேவர் பிளாக்' சாலையை வழங்குதல்	21.69	5,232.50	4,671.40	561.10	12,170

(1)	(2)	(3)	(4)	(5)	(6)	(7)
18	TNHB பிளாட் எண் 2556 முதல் 2603 வரை 'பேவர் பிளாக்' சாலையை வழங்குதல்	21.90	5,232.50	4,671.40	561.10	12,288
19	TNHB பிளாட் எண் 7193 முதல் 7241 வரை 'பேவர் பிளாக்' சாலையை வழங்குதல்	21.16	5,232.50	4,671.40	561.10	11,873
20	பிளாட் எண் 5532 முதல் 5581 வரை 'பேவர் பிளாக்' சாலையை வழங்குதல்	21.58	5,232.50	4,671.40	561.10	12,109
21	TNHB பிளாட் எண் 4060 முதல் 4109 வரை 'பேவர் பிளாக்' சாலையை வழங்குதல்	20.84	5,232.50	4,671.40	561.10	11,693
22	TNHB பிளாட் எண் 9523 - 9572க்கு 'பேவர் பிளாக்' சாலையை வழங்குதல்	20.54	5,232.50	4,671.40	561.10	11,525
23	TNHB பிளாட் எண் 3206 முதல் 3254 வரை 'பேவர் பிளாக்' சாலையை வழங்குதல்	21.90	5,232.50	4,671.40	561.10	12,288
24	TNHB பிளாட் எண் 1148க்கு 'பேவர் பிளாக்' வழங்குதல்	21.90	5,232.50	4,671.40	561.10	12,288
25	TNHB பிளாட் எண் 3589 முதல் 3570 வரை 'பேவர் பிளாக்' சாலையை வழங்குதல்	13.75	5,232.50	4,671.40	561.10	7,715
26	TNHB பிளாட் எண் 4240 -4288க்கு 'பேவர் பிளாக்' சாலையை வழங்குதல்	21.58	5,232.50	4,671.40	561.10	12,109
27	TNHB பிளாட் எண் 7787 முதல் 7836 வரை 'பேவர் பிளாக்' சாலையை வழங்குதல்	21.53	5,232.54	4,671.40	561.14	12,081
28	அச்சுதம் நாயக்கர் சாலைக்கு 'பேவர் பிளாக்' சாலை வழங்குதல்	22.08	5,269.40	4,691.48	577.92	12,760
29	ஜெகதம்மன் தெரு 'பேவர் பிளாக்' வழங்குதல்	28.84	5,269.40	4,691.48	577.92	16,667
30	ஓடமா நகர் விநாயகர் கோவில் 2வது தெருவில் 'பேவர் பிளாக்' சாலை அமைத்தல்	22.91	5,269.40	4,691.48	577.92	13,240
31	ஏவிஎம் தோட்டத்திற்கு 'பேவர் பிளாக்' வழங்குதல்	30.36	5,269.40	4,691.48	577.92	17,546
32	ராஜராஜன் நகர் 1 ஸ்டம்ப் கிராஸ்க்கு 'பேவர் பிளாக்' வழங்குதல்	22.36	5,269.40	4,691.48	577.92	12,922
33	ராஜராஜன் குறுக்குத் தெருவுக்கு 'பேவர் பிளாக்' சாலை அமைத்தல்	20.42	5,269.40	4,691.48	577.92	11,801
34	கால்நடை மருத்துவமனை சாலைக்கு 'பேவர் பிளாக்' வழங்குதல்	29.26	5,269.40	4,691.48	577.92	16,910
35	தாமஸ் 7வது தெருவில் 'பேவர் பிளாக்' சாலை வழங்குதல்	15.32	5,269.40	4,691.48	577.92	8,854
36	TNHB பிளாட் எண் 7907 முதல் 7956 வரை 'பேவர் பிளாக்' சாலையை வழங்குதல்	21.37	5,232.54	4,691.48	541.06	11,562
37	TNHB பிளாட் எண் 4317 முதல் 4355 வரை 'பேவர் பிளாக்' சாலையை வழங்குதல்	21.37	5,232.50	4,671.40	561.10	11,991
38	TNHB பிளாட் எண் 831 முதல் 869 வரை 'பேவர் பிளாக்' சாலையை வழங்குதல்	21.16	5,232.50	4,671.40	561.10	11,873
39	TNHB பிளாட் எண் 514 முதல் 563 வரை 'பேவர் பிளாக்' சாலையை வழங்குதல்	21.15	5,232.50	4,671.40	561.10	11,867
40	TNHB பிளாட் எண் 4628 முதல் 4678 வரை 'பேவர் பிளாக்' சாலையை வழங்குதல்	21.12	5,232.50	4,671.40	561.10	11,850



(1)	(2)	(3)	(4)	(5)	(6)	(7)
41	TNHB பிளாட் எண் 5201-5250க்கு 'பேவர் பிளாக்' சாலையை வழங்குதல்	21.28	5,232.50	4,671.40	561.10	11,940
42	TNHB பிளாட் எண் 3324 முதல் 3373 வரை 'பேவர் பிளாக்' சாலையை வழங்குதல்	21.42	5,232.50	4,671.40	561.10	12,019
43	TNHB பிளாட் 4794-4888க்கு 'பேவர் பிளாக்' சாலையை வழங்குதல்	35.04	5,232.50	4,671.40	561.10	19,661
44	TNHB பிளாட் எண் 7441 முதல் 7492 வரை 'பேவர் பிளாக்' சாலையை வழங்குதல்	22.00	5,232.50	4,671.40	561.10	12,344
45	TNHB பிளாட் எண் 7331 முதல் 7381 வரை 'பேவர் பிளாக்' சாலையை வழங்குதல்	21.90	5,232.50	4,671.40	561.10	12,288
46	TNHB பிளாட் எண் 4217 முதல் 4169 வரை 'பேவர் பிளாக்' சாலையை வழங்குதல்	21.48	5,232.50	4,671.40	561.10	12,052
47	TNHB பிளாட் எண் 8183 முதல் 8222 வரை 'பேவர் பிளாக்' சாலையை வழங்குதல்	21.77	5,232.50	4,671.40	561.10	12,215
48	TNHB பிளாட் எண் 5603 -5652க்கு 'பேவர் பிளாக்' வழங்குதல்	21.29	5,232.50	4,671.40	561.10	11,946
49	TNHB பிளாட் எண் 6965 முதல் 7012 வரை 'பேவர் பிளாக்' சாலையை வழங்குதல்	21.41	5,232.50	4,671.40	561.10	12,013
50	சேக்மணியம் பெரியார் சாலையில் 'பேவர் பிளாக்' வழங்குதல்	20.83	5,269.40	4,691.48	577.92	12,038
	<b>மொத்தம்</b>					<b>6,01,363</b>

இணைப்பு 2.12

(பார்வை: பத்தி 2.2.11.1(ஈ); பக்கம் 63)

நிறைவேற்றப்பட்ட பணியின் தவறான அளவீடு காரணமாக ஒப்பந்ததாரருக்கு அதிகமாக செலுத்தப்பட்ட கட்டண விவரங்கள்

வ. எண்	பணியின் பெயர்	JPV படி கட்டப்பட்ட மைய சுவர்				அளவீட்டு புத்தகம்/பில் படி	jpv மற்றும் பில் அளவீட்டுக்கு இடையே உள்ள வேறுபாடு (நெ.வ .7 (-) நெ.வ 6)	விலை விகிதம்	செலுத்தப்பட்ட அதிகப்படியான தொகை (₹ ல்) (நெ.வ .8 (-) நெ.வ 9)
		நீளம்	அகலம்	ஆழம்	அளவு (நெடுவரிசைகள் . 3 (x) 4 (x) 5)				
		(மீட்டரில்)			(cum.ல்)				
(1)	(2)	(3)	(4)	(5)	(6)	(7)	(8)	(9)	(10)
1	TNHB பிளாட் எண் 9523 முதல் 9572 வரை 'பேவர் பிளாக்' சாலையை வழங்குதல்	106.85	0.23	0.23	5.65	20.54	14.89	5,232.50	77,912
2	TNHB பிளாட் எண் 7193 முதல் 7241 வரை 'பேவர் பிளாக்' சாலையை வழங்குதல்	162.50	0.23	0.23	8.60	21.16	12.56	5,232.50	65,720
3	TNHB பிளாட் எண்கள் 7599 முதல் 7647 வரை 'பேவர் பிளாக்' சாலையை வழங்குதல்	148.00	0.23	0.23	7.83	21.26	13.43	5,232.50	70,272
4	TNHB பிளாட் எண் 5532 முதல் 5581 வரை 'பேவர் பிளாக்' சாலையை வழங்குதல்	191.30	0.23	0.23	10.12	21.58	11.46	5,232.50	59,964
5	TNHB பிளாட் எண் 4240 முதல் 4288 வரை 'பேவர் பிளாக்' சாலையை வழங்குதல்	240.10	0.23	0.23	12.70	21.58	8.88	5,232.50	46,465
6	TNHB பிளாட் எண் 4556 முதல் 4605 வரை 'பேவர் பிளாக்' சாலையை வழங்குதல்	207.75	0.23	0.23	10.99	21.9	10.91	5,232.50	57,087

(1)	(2)	(3)	(4)	(5)	(6)	(7)	(8)	(9)	(10)
7	TNHB பிளாட் எண் 4458 முதல் 4509 வரை 'பேவர் பிளாக்' சாலையை வழங்குதல்	203.85	0.23	0.23	10.78	22.22	11.44	5,232.50	59,860
8	TNHB பிளாட் எண் 3137 முதல் 3186 வரை 'பேவர் பிளாக்' சாலையை வழங்குதல்	155.50	0.23	0.23	8.23	21.69	13.46	5,232.50	70,429
9	TNHB பிளாட் எண் 3206 முதல் 3254 வரை 'பேவர் பிளாக்' சாலையை வழங்குதல்	201.50	0.23	0.23	10.66	21.9	11.24	5,232.50	58,813
10	TNHB பிளாட் எண் 3570 முதல் 3589 வரை 'பேவர் பிளாக்' சாலையை வழங்குதல்	88.50	0.23	0.23	4.68	13.75	9.07	5,232.50	47,459
11	TNHB பிளாட் எண் 3592 முதல் 3631 வரை 'பேவர் பிளாக்' சாலையை வழங்குதல்	86.00	0.23	0.23	4.55	17.88	13.33	5,232.50	69,749
12	TNHB பிளாட் எண் 3395 முதல் 3444 வரை 'பேவர் பிளாக்' சாலையை வழங்குதல்	208.00	0.23	0.23	11.00	20.42	9.42	5,232.50	49,290
13	TNHB பிளாட் எண் 1148 முதல் 1189 வரை 'பேவர் பிளாக்' சாலையை வழங்குதல்	204.00	0.23	0.23	10.79	21.90	11.11	5,232.50	58,133
14	TNHB பிளாட் எண் 1277 முதல் 1363 வரை 'பேவர் பிளாக்' சாலையை வழங்குதல்	91.00	0.23	0.23	4.81	16.93	12.12	5,232.50	63,418
15	TNHB பிளாட் எண் 1216 முதல் 1189 வரை 'பேவர் பிளாக்' சாலையை வழங்குதல்	131.00	0.23	0.23	6.93	12.11	5.18	5,232.50	27,104
16	TNHB பிளாட் எண் 4060 முதல் 4109 வரை 'பேவர் பிளாக்' சாலையை வழங்குதல்	164.10	0.23	0.23	8.68	20.84	12.16	5,232.50	63,627
17	TNHB பிளாட் எண் 1081 முதல் 1129 வரை 'பேவர் பிளாக்' சாலையை வழங்குதல்	200.00	0.23	0.23	10.58	20.95	10.37	5,232.50	54,261
18	TNHB பிளாட் எண் 4380 முதல் 4436 வரை 'பேவர் பிளாக்' சாலையை வழங்குதல்	178.00	0.23	0.23	9.42	20.74	11.32	5,232.50	59,232
19	TNHB பிளாட் எண் 5413 முதல் 5461 வரை 'பேவர் பிளாக்' சாலையை வழங்குதல்	167.40	0.23	0.23	8.86	20.72	11.86	5,232.50	62,057
20	TNHB பிளாட் எண் 2556 முதல் 2603 வரை 'பேவர் பிளாக்' சாலையை வழங்குதல்	176.50	0.23	0.23	9.34	21.90	12.56	5,232.50	65,720

மார்ச் 2022 உடன் முடிவடைந்த ஆண்டிற்கான இணக்கத் தணிக்கை அறிக்கை (உள்ளாட்சி அமைப்புகள்), தமிழ்நாடு

(1)	(2)	(3)	(4)	(5)	(6)	(7)	(8)	(9)	(10)
21	TNHB பிளாட் எண் 1366 முதல் 1385 வரை 'பேவர் பிளாக்' சாலையை வழங்குதல்	135.00	0.23	0.23	7.14	16.38	9.24	5,232.50	48,348
22	TNHB பிளாட் எண் 3829 முதல் 3862 வரை 'பேவர் பிளாக்' சாலையை வழங்குதல்	20.00	0.23	0.23	1.06	14.89	13.83	5,232.50	72,365
23	TNHB பிளாட் எண் 3015 முதல் 3064 வரை 'பேவர் பிளாக்' சாலையை வழங்குதல்	174.40	0.23	0.23	9.23	21.27	12.04	5,232.50	62,999
24	TNHB பிளாட் எண் 7787 முதல் 7836 வரை 'பேவர் பிளாக்' சாலையை வழங்குதல்	206.40	0.23	0.23	10.92	21.53	10.61	5,232.54	55,517
25	TNHB பிளாட் எண் 6579 முதல் 6649 வரை 'பேவர் பிளாக்' சாலையை வழங்குதல்	139.00	0.23	0.23	7.35	20.15	12.80	5,232.54	66,977
26	TNHB பிளாட் எண் 6443 முதல் 6493 வரை 'பேவர் பிளாக்' சாலையை வழங்குதல்	171.00	0.23	0.23	9.05	23.06	14.01	5,232.54	73,308
27	TNHB பிளாட் எண் 2960 முதல் 3008 வரை 'பேவர் பிளாக்' சாலையை வழங்குதல்	152.80	0.23	0.23	8.08	20.84	12.76	5,232.50	66,767
28	TNHB பிளாட் எண் 4380 முதல் 4436 வரை 'பேவர் பிளாக்' சாலையை வழங்குதல்	178.00	0.23	0.23	9.42	20.74	11.32	5,232.50	59,232
29	TNHB பிளாட் எண் 8253 முதல் 8292 வரை 'பேவர் பிளாக்' சாலையை வழங்குதல்	169.00	0.23	0.23	8.94	20.32	11.38	5,232.54	59,546
	<b>மொத்தம்</b>								<b>17,51,634</b>

## இணைப்பு 2.13

(பார்வை: பத்தி 2.3.5; பக்கம் 69)

தெரிவு செய்யப்பட்ட எட்டு மாவட்டங்களில் இருந்த 64 சோதனை சரிபார்க்கப்பட்ட MCCகளின் விவரங்கள்

வ. எண்	மாவட்டத்தின் பெயர்	வட்டாரத்தின் பெயர்	VPன் பெயர்
1	கன்னியாகுமரி	இராஜாக்கமங்கலம்	கனியாகுளம்
2		இராஜாக்கமங்கலம்	மேலசங்கரன்குழி
3		திருவட்டார்	ஆயக்கோடு
4	கிருஷ்ணகிரி	பர்சூர்	போச்சம்பள்ளி
5		ஓசூர்	நல்லூர்
6		ஓசூர்	ஒன்னல்வாடி
7		ஓசூர்	பாகலூர்
8		ஓசூர்	பேகேபள்ளி
9		ஓசூர்	பெலத்தூர்
10		காவேரிப்பட்டி.ணம்	எர்ரஹள்ளி
11		காவேரிப்பட்டி.ணம்	சாந்தபுரம்
12		கெலமங்கலம்	ராயக்கோட்டை
13		கெலமங்கலம்	பைரமங்கலம்
14		கிருஷ்ணகிரி	கட்டிகாணப்பள்ளி
15		சூளகிரி	பேரிகை
16		சூளகிரி	சூளகிரி
17		சூளகிரி	அத்திமுகம்
18		சூளகிரி	பேரண்டப்பள்ளி
19		சூளகிரி	உத்தணப்பள்ளி
20		ஊத்தங்கரை	காட்டேரி
21		ஊத்தங்கரை	சிங்காரப்பேட்டை
22		தளி	அஞ்செட்டி
23		தளி	பெலகொண்டபள்ளி

வ. எண்	மாவட்டத்தின் பெயர்	வட்டாரத்தின் பெயர்	VPன் பெயர்	
24	சேலம்	அயோத்தியாப்பட்டினம்	மின்மைப்பள்ளி	
25		அயோத்தியாப்பட்டினம்	வீராணம்	
26		இடைப்பாடி	வெள்ளரிவள்ளி	
27		இடைப்பாடி	சித்தூர்	
28		காடையாப்பட்டி	கஞ்சநாயக்கன்பட்டி	
29		கொங்கணாபுரம்	கட்சிப்பள்ளி	
30		கொங்கணாபுரம்	வெள்ளாளாபுரம்	
31		நங்கவல்லி	கோனூர்	
32		நங்கவல்லி	சூரப்பள்ளி	
33		ஓமலூர்	உமராமங்கலம்	
34		பனமரத்துப்பட்டி	நெய்க்காரப்பட்டி	
35		பனமரத்துப்பட்டி	அம்மனிகொண்டலாம்பட்டி	
36		பெத்தநாயக்கன்பாளையம்	சி.கே.ஹில்ஸ், வடக்குநாடு	
37		சேலம்	மல்லமுப்பம்பட்டி	
38		தலைவாசல்	காட்டுக்கோட்டை	
39		வீரபாண்டி	பெருமகவுண்டன்பட்டி	
40		வீரபாண்டி	வேம்படித்தாளம்	
41		வீரபாண்டி	சென்னகிரி	
42		அயோத்தியாப்பட்டினம்	வலசையூர்	
43		தலைவாசல்	மணிவிழுந்தன்	
44		தேனி	ஆண்டிபட்டி	டி.ராஜகோபாலன்பட்டி
45			கே.மயிலாடும்பாறை	கடமலைக்குண்டு
46			பெரியகுளம்	வடபுதுப்பட்டி
47			உத்தமபாளையம்	ராயப்பன்பட்டி
48		திருநெல்வேலி	பாளையங்கோட்டை	முன்னேர்பள்ளம்
49			ராதாபுரம்	ராதாபுரம்
50			அம்பாசமுத்திரம்	சிவந்திபுரம்
51	வள்ளியூர்		வடக்கன்குளம்	
52	திருவாரூர்	வலங்கைமான்	ஆலங்குடி	
53		மன்னார்குடி	அஷேசம்	
54		கொரடாச்சேரி	எலவங்கார்குடி	

வ. எண்	மாவட்டத்தின் பெயர்	வட்டாரத்தின் பெயர்	VPன் பெயர்
55	வேலூர்	குடியாத்தம்	கொண்டசமுத்திரம்
56		குடியாத்தம்	சீவூர்
57		வேலூர்	வெங்கடபுரம்
58		வேலூர்	பெருமுகை
59	விருதுநகர்	ராஜபாளையம்	மேலராஜகுலராமன்
60		ராஜபாளையம்	தெற்கு வெங்கநல்லூர்
61		சிவகாசி	ஆணையூர்
62		சிவகாசி	சித்தூராஜபுரம்
63		சிவகாசி	விஸ்வநாதம்
64		விருதுநகர்	சுவரைக்குண்டு

இணைப்பு 2.14

(பார்வை: பத்தி 2.3.7.1(அ); பக்கம் 71)

சோதனை சரிபார்க்கப்பட்ட 64 MCCகளில் உள்ளபடியான சேகரிப்பு அளவோடு ஒப்பிடுகையில், முன்மொழிவில் சான்றளிக்கப்பட்ட மக்கும் கழிவுகளின் அளவு

வ. எண்	மாவட்டம்	வட்டாரத்தின் பெயர்	VPன் பெயர்	செயல்பாட்டிற்கு வந்த தேதி	நாளொன்றுக்கு சான்றளிக்கப்பட்ட சராசரியாக மக்கும் குப்பைகள் (கிலோவில்)	மொத்த சேகரிப்பு (கிலோவில்)	ஒரு நாளைக்கு சராசரி (கிலோவில்)
1	கன்னியாகுமரி	இராஜாக்கமங்கலம்	கனியாகுளம்	10-12-2021	800	1,223 (7/22&8/22)	20
2		இராஜாக்கமங்கலம்	மேலசங்கரன்குழி	01-12-2021	700	2,867 (7/22 &8/22)	46
3		திருவட்டார்	ஆயக்கோடு	01-04-2022	700	3,090 (4/22 முதல் 8/22 வரை)	20
4	கிருஷ்ணகிரி	பர்சூர்	போச்சம்பள்ளி	01-03-2022	550	13,041 (1/3/22 முதல் 8/22 வரை)	71
5		ஓசூர்	நல்லூர்	01-02-2022	901	79,150 (1/2/22 முதல் 8/22 வரை)	373
6		ஓசூர்	ஒன்னல்வாடி	16-05-2022	1,200	45,893 (16/05/22 முதல் 08/22 வரை)	425
7		ஓசூர்	பாகலூர்	16-04-2022	1,240	77,013 (16/4/22 முதல் 8/22 வரை)	558
8		ஓசூர்	பேகேபள்ளி	02-05-2022	1,255	53,043 (02/05/22 முதல் 8/22 வரை)	435
9		ஓசூர்	பெலத்தூர்	02-05-2022	1,300	4,224 (02/05/22 முதல் 8/22 வரை)	35
10		காவேரிப்பட்டினம்	எர்ரஹள்ளி	06-12-2021	1,015	29,693 (6/12/21 முதல் 8/22 வரை)	110
11		காவேரிப்பட்டினம்	சாந்தபுரம்	29-12-2021	623	25,188 (29/12/21 முதல் 8/22 வரை)	102
12		கெலமங்கலம்	ராயக்கோட்டை	14-03-2022	1,400	13,963 (14/3/22 முதல் 8/22 வரை)	82
13		கெலமங்கலம்	பைரமங்கலம்	01-05-2022	800	10,034 (5/22 முதல் 8/22 வரை)	82
14	கிருஷ்ணகிரி	கட்டிகாண்பள்ளி	29-07-2021	750	10,404 (2/8/21 முதல் 8/22 வரை)	26	
15	சூளகிரி	பேரிகை	12-05-2022	589	10,241 (12/05/22 முதல் 8/22 வரை)	91	
16	சூளகிரி	சூளகிரி	01-02-2022	578	86,485 (1/2/22 முதல் 8/22 வரை)	408	
17	சூளகிரி	அத்திமுகம்	02-05-2022	548	11,157 (02/05/22 முதல் 8/22 வரை)	91	
18	சூளகிரி	பேரண்டப்பள்ளி	01-05-2022	602	27,816 (5/22 முதல் 8/22 வரை)	226	
19	சூளகிரி	உத்தணப்பள்ளி	01-05-2022	500	10,791 (5/22 முதல் 8/22 வரை)	88	
20	கிருஷ்ணகிரி	ஊத்தங்கரை	காட்டேரி	24-03-2022	600	3,352 (4/22 முதல் 8/22 வரை)	22
21		ஊத்தங்கரை	சிங்காரப்பேட்டை	01-02-2022	650	1,422 (2/22 முதல் 8/22 வரை)	7
22		தனி	அஞ்செட்டி	துவங்க-வில்லை	2,500	0	0
23		தனி	பெலகொண்ட-பள்ளி	துவங்க-வில்லை	1,500	0	0



வ. எண்	மாவட்டம்	வட்டாரத்தின் பெயர்	VPன் பெயர்	செயல்பாட்டிற்கு வந்த தேதி	நாளொன்றுக்கு சான்றளிக்கப்பட்ட சராசரியாக மக்கும் குப்பைகள் (கிலோவில்)	மொத்த சேகரிப்பு (கிலோவில்)	ஒரு நாளைக்கு சராசரி (கிலோவில்)	
24	சேலம்	அயோத்தியாபட்டினம்	மின்னம்பள்ளி	09-02-2022	510	17,457 (09/02/22 முதல் 8/22 வரை)	86	
25		அயோத்தியாபட்டினம்	வீராணம்	01-08-2022	520	2,939 (8/2022)	95	
26		இடைப்பாடி	வெள்ளிவள்ளி	17-08-2022	512	2,278 (17/08/2022 முதல் 8/22 வரை)	152	
27		இடைப்பாடி	சித்தூர்	13-12-2021	512	19,539 (13/12/21 முதல் 8/22 வரை)	75	
28		காடையாம்பட்டி	கஞ்சநாயக்கன்பட்டி	03-01-2022	805	3,795 (03/01/22 முதல் 8/22 வரை)	16	
29		கொங்கணாபுரம்	கட்சிப்பள்ளி	28-07-2022	686	380 (28/07/22 முதல் 8/22 வரை)	11	
30		கொங்கணாபுரம்	வெள்ளாளபுரம்	18-12-2021	630	17,411 (18/12/21 முதல் 8/22 வரை)	68	
31		நங்கவல்லி	கோனூர்	01-08-2022	910	433 (08/2022)	14	
32		நங்கவல்லி	சூரப்பள்ளி	01-08-2022	840	411 (08/2022)	13	
33		ஓமலூர்	உ.மாரமங்கலம்	24-12-2021	740	6,302 (24-12-2021 முதல் 5/22&8/22 வரை)	33	
34		பனமரத்துப்பட்டி	நெய்க்காரப்பட்டி	11-05-2022	500	1,031 (11/05/2022 முதல் 8/22 வரை)	9	
35		பனமரத்துப்பட்டி	அம்மனிகொண்டலாம்பட்டி	01-01-2022	995	19,103 (01/01/2022 முதல் 8/22 வரை)	79	
36		பெத்தநாயக்கன்பாளையம்	சி.கே.ஹில்ஸ், வடக்குநாடு	02-01-2022	600	10,996 (02/01/22 முதல் 8/22 வரை)	45	
37		சேலம்	மல்லூப்பம்பட்டி	13-12-2021	513	8,730 (13/12/21 முதல் 8/22 வரை)	33	
38		தலைவாசல்	காட்டுக்கோட்டை	13-12-2021	550	22,409 (13/12/2021 முதல் 8/22 வரை)	86	
39		வீரபாண்டி	பெருமகவுண்டன்பட்டி	11-05-2022	518	4,291 (11/05/2022 முதல் 8/22 வரை)	38	
40		வீரபாண்டி	வேம்படித்தாளம்	02-05-2022	531	9,226 (02/05/22 முதல் 8/22 வரை)	76	
41		வீரபாண்டி	சென்னகிரி	11-05-2022	500	3,575 (11/05/22 முதல் 8/22 வரை)	32	
42		அயோத்தியாபட்டினம்	வலசையூர்	13-12-2021	520	42,710 (13/12/2021 முதல் 8/22 வரை)	163	
43		தலைவாசல்	மணிவிழுந்தன்	13-12-2021	500	27,257 (13/12/2021 முதல் 8/22 வரை)	118	
44		தேனி	ஆண்டிபட்டி	டி.ராஜகோபாலன்பட்டி	21-04-2022	846	1,280 (21/04/22 முதல் 8/22 வரை)	10
45			கே.மயிலாடும்பாளையம்	கடமலைக்குண்டு	01-08-2022	940	720 (8/22)	31
46			பெரியகுளம்	வடபுதுப்பட்டி	01-04-2022	500	6,853 (4/22 முதல் 8/22 வரை)	45
47			உத்தமபாளையம்	ராயப்பன்பட்டி	31-01-2022	500	7,488 (2/22 முதல் 8/22 வரை)	35

வ. எண்	மாவட்டம்	வட்டாரத்தின் பெயர்	VPன் பெயர்	செயல்பாட்டி- டிற்கு வந்த தேதி	நானொன்றுக்கு சான்றளிக்கப்பட்ட சராசரியாக மக்கும் குப்பைகள் (கிலோவில்)	மொத்த சேகரிப்பு (கிலோவில்)	ஒரு நாளான க்கு சராசரி (கிலோவில்)
48	திருநெல்வேலி	பாளையங்கோட்டை	முன்னேர்பள்ளம்	14-02-2022	510	9,531 (14/02/22 முதல் 8/22 வரை)	48
49		ராதாபுரம்	ராதாபுரம்	05-02-2022	1,000	11,061 (05/02/22 முதல் 8/22 வரை)	53
50		அம்பாசமுத்திரம்	சிவந்திபுரம்	14-03-2022	1,500	7,952 (14/03/22 முதல் 8/22 வரை)	47
51		வள்ளியூர்	வடக்கன்குளம்	05-02-2022	1,000	14,125 (05/02/22 முதல் 8/22 வரை)	68
52	திருவாரூர்	வலங்கைமான்	ஆலங்குடி	21-02-2022	515	819 (21/2/22 முதல் 8/22 வரை)	4
53		மன்னார்குடி	அஷேசம்	25-07-2022	560	657 (27/07/22 முதல் 8/22 வரை)	18
54		கொரடாச்சேரி	எலவங்கார்குடி	20-01-2022	680	692 (20/1/22 முதல் 8/22 வரை)	3
55	வேலூர்	குடியாத்தம்	கொண்டசமுத்திரம்	01-04-2022	750	963 (4/22 முதல் 8/22 வரை)	6
56		குடியாத்தம்	சீவூர்	09-02-2022	650	2,259 (09/02/22 முதல் 8/22 வரை)	11
57		வேலூர்	வெங்கடாபுரம்	31-12-2021	526	1,894 (1/22 முதல் 8/22 வரை)	8
58		வேலூர்	பெருமுகை	01-12-2021	540	2,167 (12/21 முதல் 8/22 வரை)	8
59	விருதுநகர்	ராஜபாளையம்	மேலராஜகுலராமன்	நிறைவு இல்லை	500	0	0
60		ராஜபாளையம்	தெற்கு வெங்கநல்லூர்	01-06-2022	500	783 (1/6/22 முதல் 8/22 வரை)	9
61		சிவகாசி	ஆணையூர்	16-02-2022	500	10,843 (16/2/22 முதல் 8/22 வரை)	55
62		சிவகாசி	சித்திராஜபுரம்	01-04-2022	500	6,650 (1/4/22 முதல் 8/22 வரை)	43
63		சிவகாசி	விஸ்வநாதம்	04-05-2022	500	7,677 (4/5/22 முதல் 8/22 வரை)	65
64	விருதுநகர்	சுரைக்குண்டு	01-12-2021	500	38,105 (1/12/21 முதல் 8/22 வரை)	139	

## இணைப்பு 2.15

(பார்வை: பத்தி 2.3.7.1(அ); பக்கம் 72)

## DRDAக்கள் நடத்திய 'கழிவு தணிக்கை'ன் முடிவுகள்

வ. எண்	மாவட்டத்தின் பெயர்	வட்டாரத்தின் பெயர்	கிராம உரூபத்தில் உள்ள பெயர்	கிராம உரூபத்தில் உள்ள மொத்த குடியிருப்புகளின் எண்ணிக்கை	கிராம உரூபத்தில் உள்ள குடும்பங்களின் மொத்த எண்ணிக்கை	கிராம உரூபத்தில் மொத்த மக்கள் தொகை	பணியும் தூய்மை காலவர்களின் மொத்த எண்ணிக்கை	சேகரிக்கப்பட்டு மற்றும் எடைமிடப்பட்ட கழிவுகளின் அளவு (கிலோவில்)	எடைமிடப்பட்ட மக்கும் கழிவுகள் (கிலோவில்)
1	அரியலூர்	ஜெயங்கொண்டம்	தத்தனூர்	5	1,445	6,390	9	252.00	246.00
2		செந்துறை	செந்துறை	4	3,528	9,643	13	410.00	337.00
3	கோயம்புத்தூர்	ஆணைமலை	அங்கலக்குறிச்சி	2	3,251	8,816	16	561.60	535.60
4		ஆணைமலை	திவான்சுபுதூர்	9	2,474	8,990	12	421.20	413.20
5		அன்னூர்	எம்ஜிசி பாளையம்	7	4,103	9,616	12	154.00	133.00
6		அன்னூர்	காட்டம்பட்டி	8	1,679	5,859	9	145.00	132.00
7		காரமடை	தேக்கம்பட்டி	26	4,296	18,743	19	562.00	544.00
8		கிணத்துக்கடவு	வடபுதூர்	1	1,091	5,176	6	234.00	230.00
9		பெரியணியக்கண்-பாளையம்	குருடம்பாளையம்	9	10,383	45,536	27	2,276.80	1,982.80
10		பெரியணியக்கண்-பாளையம்	சோமையம்-பாளையம்	5	6,512	24,150	20	1,207.50	993.50
11		பொள்ளாச்சி வடக்கு	ஆச்சிபட்டி	4	3,410	9,849	14	655.20	627.20
12		பொள்ளாச்சி தெற்கு	சின்னம்-பாளையம்	2	2,993	8,695	14	530.00	482.00
13		பொள்ளாச்சி தெற்கு	மாகினம்பட்டி	1	3,105	8,134	15	842.00	769.00
14		எஸ்.எஸ்.குளம்	கீரந்தம்	5	5,164	28,470	10	1,423.50	1,402.50
15		சூலூர்	சின்னியம்-பாளையம்	2	2,993	8,695	14	530.00	482.00
16		சூலூர்	கணியூர்	14	6,209	17,750	12	514.00	502.00
17		சூலூர்	முத்துகவுண்டன்-புதூர்	5	4,192	13,665	14	754.00	732.00
18		தொண்டாமுத்தூர்	மதவராயபுரம்	10	2,330	8,451	10	422.55	413.55
19		தொண்டாமுத்தூர்	பேரூர்செட்டி-பாளையம்	4	884	17,809	18	890.45	857.45
20		தொண்டாமுத்தூர்	தீத்திபாளையம்	3	5,744	12,650	16	632.50	626.50

மார்ச் 2022 உடன் முடிவடைந்த ஆண்டிற்கான இணக்கத் தணிக்கை அறிக்கை (உள்ளாட்சி அமைப்புகள்), தமிழ்நாடு

வ. எண்	மாவட்டத்தின் பெயர்	வட்டாரத்தின் பெயர்	கிராம உயராட்சியின் பெயர்	கிராம உயராட்சியில் உள்ள மொத்த குடியிருப்புகளின் எண்ணிக்கை	கிராம உயராட்சியில் உள்ள குடும்பங்களின் மொத்த எண்ணிக்கை	கிராம உயராட்சியில் மொத்த மக்கள் தொகை	பணிபுரியும் தூய்மை காவலர்களின் மொத்த எண்ணிக்கை	சேகரிக்கப்பட்டு மற்றும் எடைமிடப்பட்ட கழிவுகளின் அளவு (கிலோவில்)	எடைமிடப்பட்ட மக்கும் கழிவுகள் (கிலோவில்)
21	கடலூர்	கீர்ப்பாளையம்	கீர்ப்பாளையம்	5	864	4,073	8	320.00	278.00
22		குமராட்சி	CDM - நகராட்சி அல்லாதது	6	1,619	8,010	4	182.00	146.00
23		குறிஞ்சிப்பாடி	வடகுத்து	5	3,938	16,164	29	1,118.00	1,078.00
24		மங்கலூர்	ராமநாதம்	3	952	5,446	6	264.00	203.70
25		நல்லூர்	வேப்பூர்	6	1,154	4,695	7	328.00	221.00
26		பரங்கிப்பேட்டை	சி.கொத்தங்குடி	10	1,645	9,858	9	270.00	243.00
27		விருத்தாசலம்	கருவேப்பிலன்-குறிச்சி	6	1,196	3,816	5	165.00	136.00
28		தர்மபுரி	தர்மபுரி	லக்கியம்பட்டி	27	15,088	65,376	39	4,514.00
29	நல்லம்பள்ளி		அதியமான்-கோட்டை	21	2,276	9,610	12	435.47	365.71
30	பெண்ணாகரம்		சுத்தப்பாடி	11	2,200	8,800	14	560.00	490.00
31	திண்டுக்கல்	திண்டுக்கல்	அடியனாறு	26	5,017	25,085	28	924.00	510.00
32		திண்டுக்கல்	பாலகிருஷ்ணா-புரம்	39	9,699	49,081	24	771.00	351.00
33		திண்டுக்கல்	செட்டிநாயக்கன்-பட்டி	28	5,913	29,565	27	876.00	402.00
34		திண்டுக்கல்	பள்ளபட்டி	19	3,529	17,645	19	599.00	211.00
35		திண்டுக்கல்	சீலபதி	71	6,333	37,998	27	905.00	287.00
36		திண்டுக்கல்	தொட்டனுத்து	20	3,498	17,490	12	386.00	98.00
37		திண்டுக்கல்	அ.வெள்ளோடு	25	3,984	19,920	19	617.00	392.00
38		குஜலியம்பாளையம்	டி.சுடலூர்	31	2,460	12,300	15	255.00	255.00
39		நத்தம்	சிறுகுடி	13	2,865	12,892	16	428.00	365.00
40		நத்தம்	வேலம்பட்டி	11	2,946	14,820	14	462.00	330.00
41		நிலக்கோட்டை	பச்சமலையான்-கோட்டை	19	3,027	16,649	17	561.00	350.00
42		ஓட்டன்சத்திரம்	விருப்பாட்சி	11	1,646	9,053	10	410.00	340.00
43		பழனி	அ.காளையம்-புதூர்	9	3,063	13,784	11	450.00	287.00
44		பழனி	சிவகிரிப்பட்டி	18	4,100	22,550	10	407.00	182.00

வ. எண்	மாவட்டத்தின் பெயர்	வட்டாரத்தின் பெயர்	கிராம ஊராட்சியின் பெயர்	கிராம ஊராட்சியில் உள்ள மொத்த குடியிருப்புகளின் எண்ணிக்கை	கிராம ஊராட்சியில் உள்ள குடும்பங்களின் மொத்த எண்ணிக்கை	கிராம ஊராட்சியில் மொத்த மக்கள் தொகை	பணியிடும் தூய்மை காவலர்களின் மொத்த எண்ணிக்கை	சேகரிக்கப்பட்டு மற்றும் எடைமிடப்பட்ட கழிவுகளின் அளவு (கிலோவில்)	எடைமிடப்பட்ட மக்கும் கழிவுகள் (கிலோவில்)
45	திண்டுக்கல்	சாணார்பட்டி	வேம்பார்பட்டி	6	3,063	13,784	20	341.00	129.00
46		வேடசந்தூர்	கோவிலூர்	52	3,505	15,321	21	415.00	415.00
47	ஈரோடு	அம்மாபேட்டை	குருவரெட்டியூர்	15	3,027	10,377	15	402.00	264.00
48		பவானி	கவுந்தபாடி	37	14,001	28,590	65	2,650.00	602.00
49		சென்னிமலை	முகசிபிடாரியூர்	10	7,272	14,143	26	845.00	503.00
50		சென்னிமலை	ஓட்டப்பாறை	30	5,953	9,493	26	1,029.90	681.00
51		ஈரோடு	கதிரம்பட்டி	6	1,311	3,827	8	510.00	210.00
52		ஈரோடு	மேட்டுநாசுவம்-பாளையம்	19	5,020	17,240	26	1,250.00	685.00
53		ஈரோடு	பிச்சாண்டம்-பாளையம்	11	2,403	4,553	6	480.00	247.00
54		கோபி	குள்ளம்பாளையம்	4	1,352	3,089	7	550.00	250.00
55		நம்பியூர்	கோசனம்	28	2,614	7,752	14	237.50	221.00
56		பெருந்துறை	துந்துபதி	20	2,376	7,380	11	93.00	20.00
57	காஞ்சிபுரம்	காஞ்சிபுரம்	கோணேரிக்குப்பம்	13	3,064	11,406	12	262.80	79.00
58		வாலாஜாபாத்	அய்யம்பேட்டை	5	1,434	7,044	9	326.00	312.00
59		வாலாஜாபாத்	எனதூர்	9	1,238	6,858	7	271.00	263.00
60		வாலாஜாபாத்	கோவிந்தவாடி	3	1,030	4,276	7	264.00	258.00
61		வாலாஜாபாத்	முத்தியால்-பேட்டை	7	1,464	5,124	7	262.00	257.00
62		வாலாஜாபாத்	ஊத்துக்காடு	3	910	2,953	5	271.00	263.00
63		வாலாஜாபாத்	வாரணவாசி	9	791	2,810	4	155.00	148.00
64		உத்திரமேரூர்	மமைதி	3	1,421	4,166	8	324.00	292.00
65		உத்திரமேரூர்	பெருநகர்	11	1,586	6,256	11	392.00	353.00
66		உத்திரமேரூர்	சாலவாக்கம்	10	1,302	4,775	7	305.00	275.00
67		உத்திரமேரூர்	திருப்புலிவனம்	2	474	1,821	4	178.00	160.00
68		ஸ்ரீபெரும்புதூர்	இருங்காட்டுக்-கோட்டை	4	410	4,927	3	360.00	220.00
69		ஸ்ரீபெரும்புதூர்	காட்பாக்கம்	2	435	4,661	2	380.00	232.00
70		ஸ்ரீபெரும்புதூர்	மொளச்சூர்	9	1,801	8,168	7	370.00	226.00
71		ஸ்ரீபெரும்புதூர்	பாண்டூர்	2	339	2,144	3	180.00	110.00

வ. எண்	மாவட்டத்தின் பெயர்	வட்டாரத்தின் பெயர்	கிராம உயராட்சியின் பெயர்	கிராம உயராட்சியில் உள்ள மொத்த குடியிருப்புகளின் எண்ணிக்கை	கிராம உயராட்சியில் உள்ள குடும்பங்களின் மொத்த எண்ணிக்கை	கிராம உயராட்சியில் மொத்த மக்கள் தொகை	பணிபுரியும் தூய்மை காவலர்களின் மொத்த எண்ணிக்கை	சேகரிக்கப்பட்டு மற்றும் எடைமிடப்பட்ட கழிவுகளின் அளவு (கிலோவில்)	எடைமிடப்பட்ட மக்கும் கழிவுகள் (கிலோவில்)
72	காஞ்சிபுரம்	ஸ்ரீபெரும்புதூர்	திருமங்கலம்	3	531	2,448	2	365.00	223.00
73		குன்றத்தூர்	அய்யப்பன்-தாங்கல்	17	9,508	46,150	28	1,260.00	378.00
74		குன்றத்தூர்	கெருகம்பாக்கம்	9	5,811	20,112	18	810.00	243.00
75		குன்றத்தூர்	கோவூர்	13	3,550	13,705	16	720.00	216.00
76		குன்றத்தூர்	கொளப்பாக்கம்	5	3,348	14,750	10	450.00	135.00
77		குன்றத்தூர்	படப்பை	5	4,178	28,754	23	1,035.00	311.00
78		குன்றத்தூர்	சிக்கராயபுரம்	2	3,335	13,128	16	720.00	216.00
79		குன்றத்தூர்	திருமுடிவாக்கம்	3	1,085	4,338	6	270.00	81.00
80		குன்றத்தூர்	வரதராஜபுரம்	21	3,441	14,024	7	321.00	96.00
81		செங்கல்பட்டு	சித்தழூர்	மேல்மருவத்தூர்	4	548	3,901	2	561.00
82	தாமஸ் மவுண்ட்		மேடவாக்கம்	52	14,019	68,333	12	2,100.00	1,426.00
83	தாமஸ் மவுண்ட்		பெரும்பாக்கம்	26	24,320	35,656	14	3,505.00	1,122.00
84	தாமஸ் மவுண்ட்		வேங்கைவாசல்	26	8,662	33,782	18	2,700.00	1,215.00
85	காட்டாங்கொளத்தூர்		உரப்பாக்கம்	14	7,562	3,908	3	870.00	842.00
86	காட்டாங்கொளத்தூர்		மண்ணிவாக்கம்	4	4,912	15,303	15	5,818.00	2,184.00
87	திருப்போரூர்		புதுப்பாக்கம்	2	4,178	6,004	5	2,450.00	2,432.00
88	திருப்போரூர்		தைவூர்	11	3,445	10,715	17	6,000.00	5,968.00
89	கன்னியாகுமரி	இராஜாக்கமங்கலம்	கனியாகுளம்	12	2,611	6,852	11	441.00	240.00
90		இராஜாக்கமங்கலம்	மேலசங்கரன்-குழி	26	4,248	14,091	17	696.00	492.00
91		திருவட்டார்	ஆயக்கோடு	20	2,780	8,874	14	234.00	215.00
92	கரூர்	க.பரமத்தி	சின்னதாராபுரம்	10	2,770	9,462	16	520.00	505.00
93		க.பரமத்தி	க.பரமத்தி	13	1,283	4,096	8	318.00	309.00
94		கரூர்	வாங்கல் குப்புச்சிபாளையம்	17	3,054	9,272	15	377.00	372.00
95		தாந்தோணி	ஆண்டன்-கோவில் கிழக்கு	19	7,340	25,680	38	1,448.00	1,285.00
96		தோகைமலை	தோகைமலை	18	2,697	10,104	13	520.00	484.00

வ. எண்	மாவட்டத்தின் பெயர்	வட்டாரத்தின் பெயர்	கிராம ஊராட்சியின் பெயர்	கிராம ஊராட்சியில் உள்ள மொத்த குடியிருப்புகளின் எண்ணிக்கை	கிராம ஊராட்சியில் உள்ள குடும்பங்களின் மொத்த எண்ணிக்கை	கிராம ஊராட்சியில் மொத்த மக்கள் தொகை	பணியரிடும் தூய்மை காவலர்களின் மொத்த எண்ணிக்கை	சேகரிக்கப்பட்டு மற்றும் எடையிடப்பட்ட கழிவுகளின் அளவு (கிலோவரில்)	எடையிடப்பட்ட மக்கும் கழிவுகள் (கிலோவரில்)	
97	கிருஷ்ணகிரி	பர்சூர்	போச்சம்பள்ளி	21	2,263	8,999	14	400.00	390.00	
98		ஓசூர்	பாகலூர்	6	3,395	15,760	19	910.00	835.00	
99		ஓசூர்	பேகபள்ளி	7	2,743	10,310	13	460.00	345.00	
100		ஓசூர்	பெலத்தூர்	15	3,335	15,210	16	720.00	662.00	
101		ஓசூர்	நல்லூர்	8	3,644	20,180	10	1,025.00	901.00	
102		ஓசூர்	ஒண்ணல்வாடி	10	3,610	6,656	11	725.00	682.00	
103		காவேரிப்பட்டினம்	எர்ரஹள்ளி	29	3,024	10,749	14	563.00	556.00	
104		காவேரிப்பட்டினம்	சாந்தபுரம்	19	1,939	8,078	11	440.00	428.00	
105		கெலமங்கலம்	பைரமங்கலம்	4	937	5,524	6	145.00	142.00	
106		கெலமங்கலம்	ராயக்கோட்டை	12	3,529	15,779	18	1,560.00	1,530.00	
107		கிருஷ்ணகிரி	கிருஷ்ணகிரி	கட்டிகாணப்பள்ளி	28	8,402	22,714	40	1,640.00	1,394.00
108		சூளகிரி	அதிமுக		12	1,756	5,827	8	280.00	241.00
109		சூளகிரி	பேரிகை		1	2,171	7,179	9	378.00	321.00
110		சூளகிரி	பேரண்டப்பள்ளி		9	2,024	9,160	11	473.00	402.00
111		சூளகிரி	சூளகிரி		11	2,490	9,530	12	456.00	388.00
112		சூளகிரி	உத்தனப்பள்ளி		13	1,365	5,910	7	196.00	167.00
113		ஊத்தங்கரை	காட்டேரி		12	1,657	6,434	7	281.00	252.00
114		ஊத்தங்கரை	சிங்காரப்பேட்டை		20	2,523	12,770	17	692.00	649.00
115		தளி	அஞ்செட்டி		37	4,725	16,578	21	890.00	866.00
116		தளி	பெலகொண்ட-பள்ளி		2	1,167	4,092	10	410.00	387.00
117		மதுரை	கொட்டாம்பட்டி	கருங்காலக்குடி	8	2,253	6,842	10	350.00	310.00
118			கொட்டாம்பட்டி	கொட்டாம்பட்டி	6	1,950	5,406	6	295.00	260.00
119			மதுரை மேற்கு	கோவில்-பாப்பாக்குடி		3	4,625	7,419	14	462.00
120	மதுரை கிழக்கு		கருப்பாழ்ரணி		8	3,081	6,739	11	743.00	715.00
121	மதுரை கிழக்கு		ஓத்தக்கடை		13	5,137	15,152	20	1,443.00	1,387.00
122	திருமங்கலம்		கப்பலூர்		2	1,810	4,235	6	325.00	317.00
123	திருப்பரங்குன்றம்		வலையங்குளம்		1	3,065	5,705	11	310.00	293.00

வ. எண்	மாவட்டத்தின் பெயர்	வட்டாரத்தின் பெயர்	கிராம உயராட்சியின் பெயர்	கிராம உயராட்சியில் உள்ள மொத்த குடியிருப்புகளின் எண்ணிக்கை	கிராம உயராட்சியில் உள்ள குடும்பங்களின் மொத்த எண்ணிக்கை	கிராம உயராட்சியில் மொத்த மக்கள் தொகை	பணிபுரியும் தூய்மை காவலர்களின் மொத்த எண்ணிக்கை	சேகரிக்கப்பட்டு மற்றும் எடையிடப்பட்ட கழிவுகளின் அளவு (கிலோவில்)	எடையிடப்பட்ட மக்கும் கழிவுகள் (கிலோவில்)	
124	மயிலாடுதுறை	கொள்ளிடம்	ஏ.கே.சத்திரம்	14	2,621	13,378	18	616.00	601.00	
125		மயிலாடுதுறை	பட்டமங்கலம்	5	1,937	5,875	12	435.00	423.00	
126		செம்பனார்கோயில்	செம்பனார்-கோயில்	2	1,250	4,200	7	310.50	284.00	
127		சீர்காழி	திருவெங்காடு	6	2,273	8,252	12	365.00	352.00	
128	நாமக்கல்	எருமபட்டி	முத்துகாபட்டி	5	1,044	3,161	6	224.00	215.00	
129		எருமபட்டி	பொட்டி.ரெட்டிப்பட்டி	3	3,134	10,980	13	545.00	528.00	
130		எருமபட்டி	ரெட்டிப்பட்டி	10	5,202	18,989	17	835.00	811.00	
131		கொல்லி மலை	வளபூர்நாடு	18	1,083	5,998	8	242.00	168.00	
132		மல்லசமுத்திரம்	மரப்பாறை	13	1,295	4,741	6	185.00	177.00	
133		நாமகிரிப்பேட்டை	கார்சூடல்பட்டி	12	4,999	12,554	20	1,850.30	1,564.00	
134		பள்ளிபாளையம்	எலந்தக்குட்டை	33	4,855	18,683	15	448.00	369.00	
135		பள்ளிபாளையம்	கடச்சநல்லூர்	18	3,244	15,030	11	562.00	496.00	
136		பள்ளிபாளையம்	களியனூர்	7	2,555	10,619	11	132.24	76.00	
137		பள்ளிபாளையம்	கொக்கராயன்-பேட்டை	11	1,837	6,829	7	420.54	405.00	
138		பள்ளிபாளையம்	தட்டாங்குட்டை	36	9,651	28,717	24	792.33	689.00	
139		புதுச்சத்திரம்	மின்ணம்பள்ளி	8	2,437	5,538	3	13.00	5.00	
140		புதுச்சத்திரம்	பச்சால்	5	1,636	6,967	15	308.00	52.00	
141		புதுச்சத்திரம்	செல்லப்பம்பட்டி	11	1,846	5,916	5	280.00	210.00	
142		பெரம்பலூர்	பெரம்பலூர்	ஆலம்பாடி	3	1,660	11,757	6	241.00	77.00
143		புதுக்கோட்டை	ஆவுடையார்-கோவில்	திருப்-பெருந்துறை	9	498	1,992	9	35.00	20.00
144	ஆவுடையார்-கோவில்		மிமிசல்	10	1,371	5,482	6	30.00	21.00	
145	திருமயம்		திருமயம்	28	2,257	5,685	8	102.00	92.00	
146	விராலிமலை	விராலிமலை	6	4,944	20,125	4	105.00	80.00		
147	மண்டபம்	பாம்பன்	15	3,904	18,844	20	560.00	364.00		
148	இராமநாதபுரம்	இராமநாதபுரம்	தேவிபட்டினம்	1	3,698	11,599	18	628.00	376.00	
149	இராமநாதபுரம்	இராமநாதபுரம்	சக்கரக்கோட்டை	22	7,556	15,355	31	1,139.00	705.00	



வ. எண்	மாவட்டத்தின் பெயர்	வட்டாரத்தின் பெயர்	கிராம ஊராட்சியின் பெயர்	கிராம ஊராட்சியில் உள்ள மொத்த குடியிருப்புகளின் எண்ணிக்கை	கிராம ஊராட்சியில் உள்ள குடும்பங்களின் மொத்த எண்ணிக்கை	கிராம ஊராட்சியில் மொத்த மக்கள் தொகை	பணியூதியம் தூய்மை காவலர்களின் மொத்த எண்ணிக்கை	சேகரிக்கப்பட்டு மற்றும் எடையிடப்பட்ட கழிவுகளின் அளவு (கிலோவில்)	எடையிடப்பட்ட மக்கும் கழிவுகள் (கிலோவில்)
150	சேலம்	அயோத்தியாப்பட்டி	வலசைபூர்	10	1,795	5,363	10	196.00	184.00
151		அயோத்தியாப்பட்டி	மின்னம்பள்ளி	10	3,305	9,327	17	54.00	46.00
152		அயோத்தியாப்பட்டி	வீராணம்	22	3,912	12,673	18	182.00	156.00
153		இடைப்பாடி	வெள்ளரிவெள்ளி	44	4,200	13,555	23	516.00	513.00
154		இடைப்பாடி	சித்தூர்	78	5,489	16,729	28	558.00	554.00
155		காடையாப்பட்டி	கஞ்சநாயக்கன்-பட்டி	49	4,323	16,580	23	510.00	456.00
156		கொங்கணாபுரம்	வெள்ளாளபுரம்	28	4,737	16,600	24	820.00	720.00
157		கொங்கணாபுரம்	கச்சுபள்ளி	26	4,918	13,503	24	670.00	610.00
158		நங்கவல்லி	கோனூர்	79	7,088	22,068	28	918.00	910.00
159		நங்கவல்லி	சூரப்பள்ளி	60	5,603	25,346	27	866.00	859.00
160		ஓமனூர்	உமாரமங்கலம்	22	3,621	14,303	17	560.00	560.00
161		பனமரத்துப்பட்டி	அமணி-கொண்டலம்பட்டி	24	6,574	20,457	29	814.50	741.00
162		பனமரத்துப்பட்டி	நெய்காரப்பட்டி	15	3,890	13,406	14	570.00	546.00
163		பெத்தநாயக்கன்-பாளையம்	சி.கே.ஹில்ஸ் வடக்குநாடு	35	4,110	11,734	21	75.00	30.00
164		சேலம்	மல்லமுப்பம்-பட்டி	11	2,922	11,921	16	560.00	524.00
165		தலைவாசல்	காட்டுக்கோட்டை	17	3,550	10,568	18	73.00	60.00
166		தலைவாசல்	மணிவிழுந்தன்	19	3,711	12,115	21	85.00	67.00
167		வீரபாண்டி	பெருமகவுண்டம்-பட்டி	9	1,860	7,636	13	220.00	217.00
168		வீரபாண்டி	வேம்படித்தாளம்	4	2,820	11,280	13	445.00	434.00
169		வீரபாண்டி	சென்னகிரி	12	1,836	6,698	10	354.00	347.00
170	சிவகங்கை	காளையார்கோவில்	காளையார்-கோவில்	5	8,438	29,850	21	840.00	428.00
171		சாக்கோட்டை	சங்கராபுரம்	17	16,302	32,149	35	994.00	556.00
172		சிவகங்கை	வாணியங்குடி	19	5,585	20,342	16	690.00	650.00
173		திருப்பத்தூர்	கீழ்செவல்பட்டி	1	1,250	2,453	5	287.00	251.00

மார்ச் 2022 உடன் முடிவடைந்த ஆண்டிற்கான இணக்கத் தணிக்கை அறிக்கை (உள்ளாட்சி அமைப்புகள்), தமிழ்நாடு

வ. எண்	மாவட்டத்தின் பெயர்	வட்டாரத்தின் பெயர்	கிராம உயராட்சியின் பெயர்	கிராம உயராட்சியில் உள்ள மொத்த குடியிருப்புகளின் எண்ணிக்கை	கிராம உயராட்சியில் உள்ள குடும்பங்களின் மொத்த எண்ணிக்கை	கிராம உயராட்சியில் மொத்த மக்கள் தொகை	பணிபுரியும் தூய்மை காலவர்களின் மொத்த எண்ணிக்கை	சேகரிக்கப்பட்டு மற்றும் எடைமிடப்பட்ட கழிவுகளின் அளவு (கிலோவில்)	எடைமிடப்பட்ட மக்கும் கழிவுகள் (கிலோவில்)
174	தஞ்சாவூர்	கும்பகோணம்	பழுவந்தான்-கட்டளை	3	940	3,127	6	178.00	154.00
175		ஓரத்தநாடு	அவிடநல்ல-விஜயபுரம்	7	1,128	4,217	8	304.00	270.00
176		பாபநாசம்	ராஜகிரி	6	2,236	7,277	9	126.00	92.00
177		பேராவூரணி	திருச்சிற்றம்பலம்	6	1,478	6,371	12	204.00	153.00
178		புடலூர்	செங்கிப்பட்டி	6	955	4,271	5	175.00	167.00
179		தஞ்சாவூர்	நீலகிரி	6	5,135	16,197	22	424.00	212.00
180		தஞ்சாவூர்	பிள்ளையார்பட்டி	7	2,936	7,966	12	304.00	152.00
181		திருவிடைமருதூர்	நாச்சியார்கோவில்	4	2,820	8,631	10	223.00	203.00
182		திருவிடைமருதூர்	நரசிங்கன்-பேட்டை	5	613	6,143	4	90.00	82.00
183		நீலகிரி	குன்னூர்	ஹுப்பத்தலை	34	4,693	11,087	26	48.00
184	கூடலூர்		சேரங்கோடு	10	2,965	8,783	22	841.00	349.00
185	கூடலூர்		மசினகுடி	159	13,284	49,201	48	6,550.00	5,089.00
186	கோத்தகிரி		நெடுகுலா	47	3,155	14,812	23	28.00	12.00
187	உதகை		பலகோலா	45	7,588	13,622	31	413.00	87.00
188	தேனி	ஆண்டிபட்டி	டி.ராஜகோபாலன் பட்டி	19	1,947	8,720	13	540.00	517.00
189		கே.மயிலாடும்பாறை	கடமலைக்குண்டு	5	3,101	15,673	20	800.00	720.00
190		பெரியகுளம்	வடபுதுப்பட்டி	14	2,581	10,808	18	720.00	467.00
191		உத்தம்பாளையம்	ராயப்பப்பட்டி	1	2,280	11,814	12	223.00	178.00
192		ஆழ்வார்திருநகரி	புன்னக்காயல்	2	2,140	7,684	11	444.00	419.00
193	தூத்துக்குடி	கயத்தார்	வாரைமுட்டி	4	2,000	5,118	8	312.00	312.00
194		கோவில்பட்டி	பாண்டவர்-மங்கலம்	4	5,367	14,954	24	811.00	811.00
195		ஓட்டப்பிடாரம்	ஓட்டப்பிடாரம்	10	2,000	7,963	8	505.00	475.00
196		சாத்தான்குளம்	அரகூர்	22	2,880	9,178	15	938.00	938.00
197		சாத்தான்குளம்	முதலூர்	9	1,639	5,417	5	567.00	567.00

வ. எண்	மாவட்டத்தின் பெயர்	வட்டாரத்தின் பெயர்	கிராம ஊராட்சியின் பெயர்	கிராம ஊராட்சியில் உள்ள மொத்த குடியிருப்புகளின் எண்ணிக்கை	கிராம ஊராட்சியில் உள்ள குடும்பங்களின் மொத்த எண்ணிக்கை	கிராம ஊராட்சியில் மொத்த மக்கள் தொகை	பணியூதியும் தூய்மை காவலர்களின் மொத்த எண்ணிக்கை	சேகரிக்கப்பட்டு மற்றும் எடையிடப்பட்ட கழிவுகளின் அளவு (கிலோவரில்)	எடையிடப்பட்ட மக்கும் கழிவுகள் (கிலோவரில்)	
198	தூத்துக்குடி	தூத்துக்குடி	மாப்பிள்ளை-யூரணி	58	14,448	40,035	69	3,587.00	3,043.00	
199		திருச்செந்தூர்	வீரபாண்டியன் பட்டினம்	8	1,822	6,015	9	315.00	310.00	
200		உடன்குடி	பரமன்குறிச்சி	25	3,474	9,181	19	500.00	496.00	
201	திருச்சிராப்பள்ளி	மணப்பாறை	கண்ணுடையான் பட்டி	24	4,498	17,868	19	561.00	496.00	
202		மணப்பாறை	புத்தந்தம்	6	843	3,493	15	489.00	412.00	
203		மணிகண்டம்	அல்லிதுரை	13	1,821	5,216	9	353.00	343.00	
204		மணிகண்டம்	இனாம் குளத்தூர்	11	3,865	13,293	13	546.00	510.00	
205		மணிகண்டம்	நாச்சிக்குறிச்சி	3	1,087	2,863	4	174.00	151.00	
206		மணிகண்டம்	சோமரசம்-பேட்டை	6	3,109	12,534	13	520.00	480.00	
207		மண்ணச்சநல்லூர்	திருப்பஞ்சீலி	10	1,978	12,956	13	384.00	370.00	
208		மண்ணச்சநல்லூர்	பிச்சாண்டார்-கோவில்	5	3,850	17,868	0	0.00	0.00	
209		திருச்சிராப்பள்ளி	மருங்காபுரி	வளநாடு	9	610	2,082	3	632.00	615.00
210		முசிறி	புலிவலம்	6	1,149	936	4	149.00	114.00	
211		புள்ளம்பாடி	கோவண்டாக்-குறிச்சி	4	2,175	6,172	10	420.00	382.00	
212		திருவெறும்பூர்	குண்டூர்	5	3,114	18,684	13	320.00	299.00	
213		திருவெறும்பூர்	நாவல்பட்டு	7	2,377	14,262	10	475.00	454.00	
214		திருவெறும்பூர்	பழங்காணங்குடி	6	2,167	13,002	9	430.00	411.00	
215		தொட்டியம்	தோளூர்பட்டி	12	1,782	6,205	11	375.00	364.00	
216	துறைப்பூர்	மதுராபுரி	4	2,640	6,350	13	592.00	546.00		
217	வையம்பட்டி	வையம்பட்டி	17	2,343	8,850	10	240.00	204.00		
218	திருநெல்வேலி	அம்பாசமுத்திரம்	சிவந்திபுரம்	9	5,993	20,154	36	1,371.00	1,321.00	
219		பாளையங்-கோட்டை	முன்னேர்பள்ளம்	23	4,210	7,977	16	489.00	435.00	
220		ராதாபுரம்	ராதாபுரம்	12	3,860	8,472	16	565.00	511.00	
221		வள்ளியூர்	வடக்கன்குளம்	2	1,126	3,976	7	204.00	181.00	

மார்ச் 2022 உடன் முடிவடைந்த ஆண்டிற்கான இணக்கத் தணிக்கை அறிக்கை (உள்ளாட்சி அமைப்புகள்), தமிழ்நாடு

வ. எண்	மாவட்டத்தின் பெயர்	வட்டாரத்தின் பெயர்	கிராம உயராட்சியின் பெயர்	கிராம உயராட்சியில் உள்ள மொத்த குடியிருப்புகளின் எண்ணிக்கை	கிராம உயராட்சியில் உள்ள குடும்பங்களின் மொத்த எண்ணிக்கை	கிராம உயராட்சியில் மொத்த மக்கள் தொகை	பணிபுரியும் தூய்மை காவலர்களின் மொத்த எண்ணிக்கை	சேகரிக்கப்பட்டு மற்றும் எடைமிடப்பட்ட கழிவுகளின் அளவு (கிலோவில்)	எடைமிடப்பட்ட மக்கும் கழிவுகள் (கிலோவில்)
222	தென்காசி	ஆலங்குளம்	நல்லூர்	11	2,905	8,670	11	342.00	331.00
223		கடையம்	பொட்டல்புதூர்	14	2,096	7,419	11	437.00	430.00
224		கடையநல்லூர்	நைனாராகரம்	8	2,420	10,705	16	375.00	320.00
225		கீழ்ப்பாவூர்	குணராமநல்லூர்	16	8,624	18,639	25	1,000.00	919.00
226		கீழ்ப்பாவூர்	கல்லூராணி	17	6,245	14,059	12	480.00	432.00
227		கீழ்ப்பாவூர்	குலசேகரப்பட்டி	12	5,250	19,542	19	760.00	720.00
228		சங்கரன்கோவில்	வீரசிகாமணி	2	2,856	8,140	15	615.00	580.00
229		தென்காசி	குத்துகல்வலசை	10	5,343	9,917	21	518.00	375.00
230		திருப்பூர்	அவினாசி	செப்பூர்	14	2,713	7,250	12	240.00
231	அவினாசி		பழங்கறி	11	4,677	3,358	22	346.00	299.00
232	திருப்பூர்		எட்டிவீரம்-பாளையம்	10	3,972	8,814	17	3,974.00	3,238.00
233	திருப்பூர்		மங்களம்	9	6,140	17,699	26	5,149.00	4,197.00
234	திருவள்ளூர்	எல்லாபுரம்	கன்னிகைபேர்	8	1,386	6,620	9	191.00	184.00
235		கும்மிடிப்பூண்டி	கீழ்முதலம்பேடு	9	1,508	12,276	7	67.90	56.00
236		கும்மிடிப்பூண்டி	புதுகும்மிடி-பூண்டி	12	2,863	15,051	10	81.60	67.00
237		கடம்பத்தூர்	கடம்பத்தூர்	10	3,416	22,996	8	942.00	848.00
238		கடம்பத்தூர்	மப்பேடு	15	1,433	5,652	6	740.00	666.00
239		கடம்பத்தூர்	பேரம்பாக்கம்	6	1,832	7,097	6	962.00	866.00
240		கடம்பத்தூர்	வெங்கத்தூர்	3	332	1,056	1	101.00	91.00
241		மீஞ்சூர்	தட்பெரும்பாக்கம்	21	1,862	8,853	7	96.11	93.00
242		பள்ளிப்பட்டு	கொடைவலசை	12	1,978	9,911	11	410.00	381.00
243		பூந்தமல்லி	செம்பரம்பாக்கம்	9	4,627	25,413	14	745.00	697.00
244		பூந்தமல்லி	காட்டுப்பாக்கம்	16	9,544	43,374	0	845.00	726.00
245		ஆர்.கே.பேட்டை	அம்மையார்-குப்பம்	16	2,473	10,750	13	642.00	632.00
246		ஆர்.கே.பேட்டை	ஆர்.கே.பேட்டை	9	2,227	9,628	12	543.30	528.00
247		சோழவரம்	அலமதி	20	3,533	25,594	25	624.00	563.00

வ. எண்	மாவட்டத்தின் பெயர்	வட்டாரத்தின் பெயர்	கிராம உயராட்சியின் பெயர்	கிராம உயராட்சியில் உள்ள மொத்த குடியிருப்புகளின் எண்ணிக்கை	கிராம உயராட்சியில் உள்ள குடும்பங்களின் மொத்த எண்ணிக்கை	கிராம உயராட்சியில் மொத்த மக்கள் தொகை	பணியரிடம் தூய்மை காவலர்களின் மொத்த எண்ணிக்கை	சேகரிக்கப்பட்டு மற்றும் எடைபிடப்பட்ட கழிவுகளின் அளவு (கிலோவரில்)	எடைபிடப்பட்ட மக்கும் கழிவுகள் (கிலோவரில்)	
248	திருவள்ளூர்	சோழவரம்	நல்லூர்	30	7,294	33,370	35	1,424.00	1,084.00	
249		சோழவரம்	பாடியநல்லூர்	25	5,447	49,550	31	2,450.00	2,081.00	
250		சோழவரம்	சோழவரம்	21	2,389	10,210	13	737.00	627.00	
251		திருவள்ளூர்	திருவள்ளூர்	இக்காடு	17	1,560	8,435	13	494.00	309.00
252		திருவள்ளூர்	திருவள்ளூர்	காக்கனூர்	21	4,700	14,528	19	722.00	448.00
253		திருவள்ளூர்	திருவள்ளூர்	பாக்கம்	19	1,655	6,526	11	418.00	262.00
254		விலலிவாக்கம்	அடையாலாம்-பட்டு		1	2,457	9,828	0	414.00	401.00
255		விலலிவாக்கம்	மூரை		12	5,850	23,460	16	436.50	412.00
256		திருவண்ணாமலை	ஆரணி	இரும்பேடு	18	2,184	7,859	10	428.80	427.00
257	ஆரணி		எஸ்.வி.நகரம்	4	2,000	6,600	9	496.70	494.00	
258	செய்யாறு		கீழ்ப்புதுப்பாக்கம்	7	1,866	6,912	10	393.99	236.00	
259	கீழ்ப்பெண்ணாத்தூர்		சோமாசிபாடி	16	1,153	5,593	7	209.35	208.00	
260	போளூர்		படவேடு	28	3,944	15,163	21	3,234.08	2,564.00	
261	தண்டராம்பட்டு		தண்டராம்பட்டு	7	2,230	9,785	13	254.27	137.00	
262	தண்டராம்பட்டு		தானிப்பாடி	6	2,261	10,416	15	269.97	146.00	
263	திருவண்ணாமலை		ஆதி-அண்ணாமலை	5	859	4,824	4	142.70	94.00	
264	திருவாரூர்		கொரடாச்சேரி	எலவங்கார்குடி	3	1,845	5,360	6	61.00	12.00
265		மன்னார்குடி	அவேசம்	2	505	2,022	3	15.00	4.00	
266		வலங்கைமான்	ஆலங்குடி	1	960	2,541	4	50.00	40.00	
267	வேலூர்	குடியாத்தம்	கொண்ட-சமுத்திரம்	30	6,656	20,497	16	652.20	320.00	
268		குடியாத்தம்	சீவூர்	31	2,473	13,064	15	461.10	310.00	
269		வேலூர்	பெருமுகை	4	1,384	3,648	7	218.00	183.00	
270		வேலூர்	வெங்கடபுரம்	7	840	3,407	4	238.00	201.00	
271	இராணிப்பேட்டை	ஆற்காடு	நந்தியாலன்	12	2,313	10,134	10	241.00	192.00	
272		வாலாஜா	இப்போது பற்றாக்குறை	18	5,598	20,171	22	680.00	520.00	

மார்ச் 2022 உடன் முடிவடைந்த ஆண்டிற்கான இணக்கத் தணிக்கை அறிக்கை (உள்ளாட்சி அமைப்புகள்), தமிழ்நாடு

வ. எண்	மாவட்டத்தின் பெயர்	வட்டாரத்தின் பெயர்	கிராம உயராட்சியின் பெயர்	கிராம உயராட்சியில் உள்ள மொத்த குடியிருப்புகளின் எண்ணிக்கை	கிராம உயராட்சியில் உள்ள குடும்பங்களின் மொத்த எண்ணிக்கை	கிராம உயராட்சியில் மொத்த மக்கள் தொகை	பணிபுரியும் தூய்மை காவலர்களின் மொத்த எண்ணிக்கை	சேகரிக்கப்பட்டு மற்றும் எடையிடப்பட்ட கழிவுகளின் அளவு (கிலோவில்)	எடையிடப்பட்ட மக்கும் கழிவுகள் (கிலோவில்)
273	திருப்பத்தூர்	ஆலங்காயம்	வளையாம்பட்டு	15	1,996	10,076	10	262.00	22.00
274		நாட்டும்பள்ளி	பச்சூர்	16	1,832	7,274	11	657.00	560.00
275		மாதனூர்	சின்னவரிகம்	7	1,272	5,027	4	227.00	172.00
276		மாதனூர்	சோலூர்	10	1,382	5,072	5	810.00	420.00
277	விழுப்புரம்	மேல்மலையனூர்	மேல்மலையனூர்	2	1,718	6,369	9	315.00	312.00
278		மெர்க்கணம்	மான்னூர்	14	1,405	7,233	8	340.00	285.00
279		வானூர்	திருச்சிற்றம்பலம்	13	3,721	14,362	18	853.00	676.00
280	கள்ளக்குறிச்சி	திருநாவலூர்	செங்குறிச்சி	4	1,886	7,799	11	121.00	121.00
281		உளுந்தூர்பேட்டை	எறையூர்	3	2,842	13,700	12	250.00	160.00
282	விருதுநகர்	ராஜபாளையம்	மேலராஜகுல-ராமன்	14	6,889	12,978	24	1,420.00	1,400.00
283		ராஜபாளையம்	தெற்கு வெங்கநல்லூர்	22	5,327	14,650	25	1,178.00	1,156.00
284		சிவகாசி	ஆணையூர்	30	9,771	24,436	36	2,546.00	2,190.00
285		சிவகாசி	சித்தூராஜபுரம்	23	7,731	16,860	27	2,010.00	1,728.00
286		சிவகாசி	விஸ்வநாதம்	18	10,221	25,555	33	2,657.00	2,285.00
287		விருதுநகர்	கூரைக்குண்டு	7	10,361	22,361	22	2,305.00	2,250.00

## இணைப்பு 2.16

(பார்வை: பத்தி 2.3.7.1(ஆ); பக்கம் 72)

சோதனை சரிபார்க்கப்பட்ட MCCகளை நிறுவுவதற்கு நீரோடைகளில் அடையாளம் காணப்பட்ட நிலத்தின் விவரங்கள்

வ. எண்	மாவட்டத்தின் பெயர்	வட்டாரத்தின் பெயர்	VPன் பெயர்	சர்வே எண்	வருவாய் பதிவேடுகளில் இருந்த வகைப்பாடு	MCCயை நிறுவுவதற்கான செலவினம் (₹ இலட்சத்தில்)
<b>நீர்நிலைகளில் நிறுவப்பட்ட MCCகள்</b>						
1	கன்னியாகுமரி	இராஜாக்கமங்கலம்	மேலசங்கரன்குழி	275/3	ஏரி	21.88
2	சேலம்	எடப்பாடி	வெள்ளரிவள்ளி	535	ஏரி	17.52
3		எடப்பாடி	சித்தூர்	636/1	ஏரி	19.73
4		பனமரத்துப்பட்டி	நெய்க்காரப்பட்டி	177/1	ஏரி	18.44
5		பனமரத்துப்பட்டி	அமனிகொண்டலாம்பட்டி	50	ஏரி	19.06
6		சேலம்	மல்லமும்பட்டி	47	ஏரி	20.00
7		கொங்கணாபுரம்	வெள்ளாளபுரம்	87/1	ஓடை	19.92
8		தேனி	மயிலாடும்பாறை	கடமலைக்குண்டு	729	வண்டி தடம் & ஓடை
9	திருநெல்வேலி	பாளையங்கோட்டை	முன்னீர்பள்ளம்	248/2	ஓடை புறம்போக்கு	21.29
10	திருவாரூர்	வலங்கைமான்	ஆலங்குடி	201/1	நீர்நிலை (சேனல்) புறம்போக்கு	20.46
11	வேலூர்	வேலூர்	வெங்கடபுரம்	262	பாலாறு ஆறு புறம்போக்கு	20.00
12		வேலூர்	பெருமுகை	1	பாலாறு ஆறு புறம்போக்கு	20.00
13	விருதுநகர்	சிவகாசி	சித்தூராஜபுரம்	1149	ஏரி	8.61
<b>நீர்நிலைகளை ஒட்டி நிறுவப்பட்ட MCCகள்</b>						
14	விருதுநகர்	சிவகாசி	விஸ்வநாதம்	312/3	அரசு புறம்போக்கு	7.72
15		ராஜபாளையம்	தெற்கு வெங்கநல்லூர்	87/3	மயானம் புறம்போக்கு	10.95
16	திருவாரூர்	மன்னார்குடி	அலேசம்	150/1	அரசு புறம்போக்கு	18.48
17		கொரடாச்சேரி	இளவங்கார்குடி	3/4a	பஞ்சாயத்து நிலம்	21.20
	<b>மொத்தம்</b>					<b>290.88</b>

இணைப்பு 2.17

(பார்வை: பத்தி 2.3.8; பக்கம் 77)

கிராம உடராட்சிகளின் நிதி பங்களிப்பில் இருந்த நிலுவை விவரங்கள்

(₹ இலட்சத்தில்)

வ. எண்	மாவட்டத்தின் பெயர்	வட்டாரத்தின் பெயர்	VPன் பெயர்	மொத்த மதிப்பீடு	DRD & PR இரந்து வெளியிடப்பட்ட நிதி	VP யிடம் இருந்து பெறப்பட வேண்டிய நிதி	பணிகளுக்கு செலுத்தப்பட வேண்டிய கட்டணம்
1	கிருஷ்ணகிரி	சூளகிரி	அத்திமுகம்	24.00	20	3.88	29.29
2		சூளகிரி	பேரிகை	24.00	20	3.71	
3	சேலம்	அயோத்தியாப்பட்டினம்	மின்ணம்பள்ளி	21.55	20	1.55	11.17
4		அயோத்தியாப்பட்டினம்	வீராணம்	21.55	20	1.55	
5		இடைப்பாடி	வெள்ளரிவள்ளி	21.55	20	1.55	
6		இடைப்பாடி	சித்தூர்	24.00	20	4.00	
7		கொங்கணாபுரம்	கட்சிப்பள்ளி	21.55	20	1.55	
8		கொங்கணாபுரம்	வெள்ளாளபுரம்	24.00	20	4.00	
9		நங்கவல்லி	கோனூர்	21.55	20	1.55	
10		நங்கவல்லி	சூரப்பள்ளி	21.55	20	1.55	
11		ஓமலூர்	உ.மாரமங்கலம்	24.00	20	4.00	
12		பனமரத்துப்பட்டி	நெய்க்காரப்பட்டி	21.55	20	1.55	
13		பனமரத்துப்பட்டி	அம்மணிகொண்டலாம்பட்டி	24.00	20	4.00	
14		சேலம்	மல்லமூப்பம்பட்டி	24.00	20	4.00	
15		தலைவாசல்	காட்டுக்கோட்டை	21.55	20	1.55	
16		வீரபாண்டி	பெருமகவுண்டன்பட்டி	21.55	20	1.55	
17		வீரபாண்டி	வேம்படித்தாளம்	21.55	20	1.55	
18		வீரபாண்டி	சென்னகிரி	24.00	20	4.00	
19		அயோத்தியாப்பட்டினம்	வலசையூர்	21.55	20	1.55	
20		தலைவாசல்	மணிவிழுந்தன்	21.55	20	1.55	
21		தேனி	கே.மயிலாடும்-பாறை	கடமலைக்குண்டு	34.50	20	
22	பெரியகுளம்		வடபுதுப்பட்டி	23.00	20	1.41	
23	திருவாரூர்	வலங்கைமான்	ஆலங்குடி	21.55	20	1.20	3.05
24		மன்னார்குடி	அஷேசம்	21.55	20	0.46	
25		கொராடாச்சேரி	எலவங்கார்குடி	21.55	20	1.53	
26	வேலூர்	வேலூர்	வெங்கடபுரம்	21.55	20	1.54	இல்லை
27		வேலூர்	பெருமுகை	21.55	20	1.50	
28	விருதுநகர்	ராஜபாளையம்	மேலராஜகுலராமன்	24.00	20	4.00	இல்லை
29		ராஜபாளையம்	தெற்கு வெங்கநல்லூர்	24.00	20	4.00	
30		சிவகாசி	ஆணையூர்	24.00	20	2.31	
31		சிவகாசி	சித்தூராபுரம்	24.00	20	4.00	
32		சிவகாசி	விஸ்வநாதம்	24.00	20	4.00	
33	விருதுநகர்	விருதுநகர்	கூரைக்குண்டு	24.00	20	3.52	
<b>மொத்தம்</b>						<b>94.16</b>	<b>43.51</b>



## இணைப்பு 2.18

(பார்வை: பத்தி 2.3.9.1; பக்கம் 77)

சோதனை சரிபார்க்கப்பட்ட MCCகளை நிறுவுவதில் ஏற்பட்ட தாமதங்கள் பற்றிய விவரங்கள்

வ. எண்	மாவட்டத்தின் பெயர்	வட்டாரத்தின் பெயர்	VPன் பெயர்	பணி உத்தரவு தேதி	ஒப்பந்த காலம்	பணி முடிந்த தேதி	தாமதம் (மாதங்களில்)		
1	கன்னியாகுமரி	இராஜாக்கமங்கலம்	கனியாகுளம்	25-12-2020	3 மாதங்கள்	27-09-2021	6		
2		இராஜாக்கமங்கலம்	மேலசங்கரன்குழி	13-08-2020		30-03-2021	4		
3		திருவட்டார்	ஆயக்கோடு	14-12-2020		14-09-2021	6		
4	சேலம்	அயோத்தியாப்பட்டினம்	மின்ணம்பள்ளி	17-07-2020	6 மாதங்கள்	01-02-2022	12		
5		அயோத்தியாப்பட்டினம்	வீராணம்	17-07-2020		01-08-2022	19		
6		இடைப்பாடி	வெள்ளரிவள்ளி	17-07-2020		01-02-2022	12		
7		இடைப்பாடி	சித்தூர்	17-07-2020		20-12-2021	11		
8		காடையாம்பட்டி	கஞ்சநாயக்கன்பட்டி	17-07-2020		27-12-2021	11		
9		கொங்கணாபுரம்	கட்சிப்பள்ளி	17-07-2020		28-07-2022	19		
10		கொங்கணாபுரம்	வெள்ளாளபுரம்	17-07-2020		20-12-2021	11		
11		நங்கவல்லி	கோனூர்	17-07-2020		01-08-2022	19		
12		நங்கவல்லி	சூரப்பள்ளி	17-07-2020		01-08-2022	19		
13		ஓமலூர்	உமாரமங்கலம்	17-07-2020		20-12-2021	11		
14		பனமரத்துப்பட்டி	நெய்க்காரப்பட்டி	17-07-2020		25-04-2022	15		
15		பனமரத்துப்பட்டி	அம்மணிகொண்டலாம்பட்டி	17-07-2020		27-12-2021	11		
16		பெத்தநாயக்கன்பாளையம்	சி.கே.ஹில்ஸ், வடக்குநாடு	17-07-2020		13-12-2021	10		
17		சேலம்	மல்லமூப்பம்பட்டி	17-07-2020		13-12-2021	10		
18		தலைவாசல்	காட்டுக்கோட்டை	17-07-2020		13-12-2021	10		
19		வீரபாண்டி	பெருமகவுண்டன்பட்டி	17-07-2020		27-12-2021	11		
20		வீரபாண்டி	வேம்படித்தாளம்	17-07-2020		27-12-2021	11		
21		சேலம்	வீரபாண்டி	சென்னகிரி		17-07-2020	9 மாதங்கள்	10-05-2022	16
22			அயோத்தியாப்பட்டினம்	வலசையூர்		17-07-2020		13-12-2021	10
23	தலைவாசல்		மணிவிழுந்தன்	17-07-2020	13-12-2021	10			
24	தேனி	ஆண்டிபட்டி	டி.ராஜகோபாலன்பட்டி	02-06-2020	9 மாதங்கள்	21-04-2022	14		
25		கே.மயிலாடும்பாறை	கடமலைக்குண்டு	02-06-2020		31-07-2022	17		
26		பெரியகுளம்	வடபுதுப்பட்டி	02-06-2020		14-07-2022	16		
27		உத்தமபாளையம்	ராயப்பன்பட்டி	02-06-2020		29-11-2021	9		

வ. எண்	மாவட்டத்தின் பெயர்	வட்டாரத்தின் பெயர்	VPன் பெயர்	பணி உத்தரவு தேதி	ஒப்பந்த காலம்	பணி முடிந்த தேதி	தாமதம் (மாதங்களில்)
28	திருவாரூர்	வலங்கைமான்	ஆலங்குடி	22-07-2020	4 மாதங்கள்	03-08-2021	8
29		மன்னார்குடி	அஷேசம்	22-07-2020		15-11-2021	11
30		கொரடாச்சேரி	எலவங்கார்குடி	22-07-2020		31-08-2021	9
31	வேலூர்	குடியாத்தம்	கொண்டசமுத்திரம்	18-06-2020	6 மாதங்கள்	25-09-2021	9
32		குடியாத்தம்	சீவூர்	18-06-2020		25-08-2021	8
33		வேலூர்	வெங்கடபுரம்	18-06-2020		29-03-2021	3
34		வேலூர்	பெருமுகை	18-06-2020		29-03-2021	3
35	விருதுநகர்	ராஜபாளையம்	மேலராஜகுலராமன்	09-09-2020	6 மாதங்கள்	நிறைவு இல்லை	16
36		ராஜபாளையம்	தெற்கு வெங்கநல்லூர்	09-09-2020		15-05-2022	13
37		சிவகாசி	ஆணையூர்	09-09-2020		30-12-2021	9
38		சிவகாசி	சித்திராஜபுரம்	09-09-2020		28-02-2022	11
39	விருதுநகர்	சிவகாசி	விஸ்வநாதம்	09-09-2020	6 மாதங்கள்	05-04-2022	12
40		விருதுநகர்	கூரைக்குண்டு	09-09-2020		01-11-2021	7

## இணைப்பு 2.19

(பார்வை: பத்தி 2.3.9.1; பக்கம் 78)

சோதனை சரிபார்க்கப்பட்ட MCCகளின் பயன்பாட்டை தொடங்குவதில் இருந்த தாமதம்  
பற்றிய விவரங்கள்

வ. எண்	மாவட்டத்தின் பெயர்	வட்டாரத்தின் பெயர்	VPன் பெயர்	பணி முடிவடைந்த தேதி	MCC செயல்படத் தொடங்கிய தேதி	தாமதம் (மாதங்களில்)	MCCயை நிறுவுவதற்கான செலவினம் (₹ இலட்சத்தில்)
1	கன்னியாகுமரி	இராஜாக்கமங்கலம்	கனியாகுளம்	27-09-2021	10-12-2021	2	20.46
2		இராஜாக்கமங்கலம்	மேலசங்கரன்குழி	30-03-2021	01-12-2021	8	21.64
3		திருவட்டார்	ஆயக்கோடு	14-09-2021	01-04-2022	6	20.92
4	கிருஷ்ணகிரி	பர்சூர்	போச்சம்பள்ளி	23-08-2021	01-03-2022	6	21.79
5		ஓசூர்	நல்லூர்	16-09-2021	01-02-2022	4	22.89
6		ஓசூர்	ஒன்னல்வாடி	16-09-2021	16-05-2022	8	22.83
7		ஓசூர்	பாகலூர்	16-09-2021	16-04-2022	7	22.74
8		ஓசூர்	பேகேபள்ளி	16-09-2021	02-05-2022	7	22.96
9		ஓசூர்	பெலத்தூர்	16-09-2021	02-05-2022	7	22.62
10		காவேரிப்பட்டினம்	எர்ரஹள்ளி	24-08-2021	06-12-2021	3	21.80
11		காவேரிப்பட்டினம்	சாந்தபுரம்	16-09-2021	29-12-2021	3	21.86
12		கெலமங்கலம்	ராயக்கோட்டை	15-09-2021	14-03-2022	6	21.92
13		கெலமங்கலம்	பைரமங்கலம்	15-09-2021	01-05-2022	7	22.72
14	சூளகிரி	சூளகிரி	16-09-2021	01-02-2022	4	23.59	
15	சூளகிரி	பேரண்டப்பள்ளி	28-07-2021	01-05-2022	9	24.00	
16	சூளகிரி	உத்தண்பள்ளி	16-09-2021	01-05-2022	7	23.91	
17	தனி	அஞ்செட்டி	16-09-2021	01-10-2022	12	22.25	
18	தனி	பெலகொண்டப்பள்ளி	16-09-2021	01-10-2022	12	22.19	
19	ஊத்தங்கரை	காட்டேரி	24-08-2021	24-03-2022	7	22.60	
20	ஊத்தங்கரை	சிங்காரப்பேட்டை	24-08-2021	01-02-2022	5	22.45	
21	சேலம்	இடைப்பாடி	வெள்ளரிவள்ளி	01-02-2022	09-05-2022	4	17.54
22		வீரபாண்டி	பெருமகவுண்டன்பட்டி	27-12-2021	11-05-2022	4	18.50
23		வீரபாண்டி	வேம்படித்தாளம்	27-12-2021	11-04-2022	3	18.30
24	திருநெல்வேலி	பாளையங்கோட்டை	முன்னேர்பள்ளம்	15-09-2021	14-02-2022	5	21.29
25		ராதாபுரம்	ராதாபுரம்	06-10-2021	05-02-2022	4	21.44
26		அம்பாசமுத்திரம்	சிவந்திபுரம்	15-09-2021	14-03-2022	6	21.29
27		வள்ளியூர்	வடக்கன்குளம்	25-10-2021	05-02-2022	3	21.52
28	திருவாரூர்	வலங்கைமான்	ஆலங்குடி	03-08-2021	21-02-2022	6	20.46
29		மன்னார்குடி	அவேசம்	15-11-2021	25-07-2022	8	18.48
30		கொரடாச்சேரி	எலவங்கார்குடி	31-08-2021	20-01-2022	4	21.20
31	வேலூர்	குடியாத்தம்	கொண்டசமுத்திரம்	25-09-2021	01-04-2022	6	21.45
32		குடியாத்தம்	சீவூர்	25-08-2021	09-02-2022	5	21.45
33		வேலூர்	வெங்கடபுரம்	29-03-2021	03-01-2022	9	20.00
34		வேலூர்	பெருமுகை	29-03-2021	03-01-2022	9	20.00
<b>மொத்தம்</b>							<b>731.06</b>

இணைப்பு 2.20

(பார்வை: பத்தி 2.3.10; பக்கம் 79)

சோதனை சரிபார்க்கப்பட்ட MCCகளின் உள்கட்டமைப்பு வசதிகளில் காணப்பட்ட குறைபாடுகள்

மாவட்டத்தின் பெயர்	வட்டாரத்தின் பெயர்	VPன் பெயர்	கவனிக்கப்பட்ட குறைபாடுகள்
கன்னியாகுமரி	இராஜாக்கமங்கலம்	கனியாகுளம்	1 DRD&PRஆல் அங்கீகரிக்கப்பட்ட வகை வடிவமைப்பின்படி கசிவுநீர் சேகரிப்புக்கான ஏற்பாடு செய்யப்படவில்லை
			2 உரம் தொட்டிகளில் காற்று துவாரங்களுக்கு 'கவுல்' ஏற்பாடு வழங்கப்படவில்லை. இதனால் அடியில் கொட்டப்படும் துண்டாக்கப்பட்ட கழிவுகளில் நீர் செல்வது தடைபடுகிறது
	இராஜாக்கமங்கலம்	மேலசங்கரன்குழி	1 கசிவுநீர் சேகரிப்புக்கான ஏற்பாடு சரியாக செய்யப்படவில்லை.
			2 உரம் தொட்டிகளில் காற்று துவாரங்களுக்கு 'கவுல்' ஏற்பாடு வழங்கப்படவில்லை. இதனால் அடியில் கொட்டப்படும் துண்டாக்கப்பட்ட கழிவுகளில் நீர் செல்வது தடைபடுகிறது
	திருவட்டார்	ஆயக்கோடு	1 DRD&PRஆல் அங்கீகரிக்கப்பட்ட வகை வடிவமைப்பின்படி கசிவுநீர் சேகரிப்புக்கான ஏற்பாடு செய்யப்படவில்லை
			2 உரம் தொட்டிகளில் காற்று துவாரங்களுக்கு 'கவுல்' ஏற்பாடு வழங்கப்படவில்லை. இதனால் அடியில் கொட்டப்படும் துண்டாக்கப்பட்ட கழிவுகளில் நீர் செல்வது தடைபடுகிறது
3 ₹31,500 மதிப்புள்ள பறக்கும் பூச்சி கொல்லி UV டியூப் கேட்சர் இயந்திரம் (7 எண்கள்) திருடுப் போனது மற்றும் 07/2021ல் காவல் துறையின் புகார் அளிக்கப்பட்டது. ஆயினும், தணிக்கைக்கு fir தாக்கல் செய்யப்படவில்லை அல்லது பூச்சி பிடிப்பு இயந்திரங்களை மீட்டெடுப்பதற்கான எந்த தொடர் நடவடிக்கையும் எடுக்கப்படவில்லை			
கிருஷ்ணகிரி	காவேரிப்பட்டினம்	எர்ரஹள்ளி	துண்டாக்கும் இயந்திரம் சரியான அளவில் வெட்டவில்லை
	காவேரிப்பட்டினம்	சாந்தபுரம்	
	கெலமங்கலம்	ராயக்கோட்டை	
	கெலமங்கலம்	பைரமங்கலம்	
	சூளகிரி	பேரண்டப்பள்ளி	

மாவட்டத்தின் பெயர்	வட்டாரத்தின் பெயர்	VPன் பெயர்	கவனிக்கப்பட்ட குறைபாடுகள்
சேலம்	பணமரத்துப்பட்டி	அமனிகொண்டலாம்பட்டி	1 துண்டாக்கும் இயந்திரம் சரியான அளவில் வெட்டவில்லை
			2 பறக்கும் பூச்சி கொல்லி UV டிபூப் கேட்சர் மெஷின் மூன்று எண்கள் பிப்ரவரி முதல் வேலை செய்யவில்லை
	நங்கவல்லி	சூரப்பள்ளி	ஒப்பந்ததாரரிடம் பணம் செலுத்தியும் நாப்கின் எரிப்பு இயந்திரம் நிறுவப்படவில்லை
	ஓமலூர்	உ.மாரமங்கலம்	துண்டாக்கும் இயந்திரம் சரியான அளவில் வெட்டவில்லை
தேனி	உத்தமபாளையம்	ராயப்பன்பட்டி	1 DRD&PRஆல் அங்கீகரிக்கப்பட்ட வகை வடிவமைப்பின்படி கசிவுநீர் சேகரிப்புக்கான ஏற்பாடு செய்யப்படவில்லை.
			2 அங்கீகரிக்கப்பட்ட வகை வடிவமைப்பில் குறிப்பிடப்பட்ட டர்போ ஏர் கோன் ஒப்பந்ததாரருக்கு பணம் செலுத்தப்பட்ட போதிலும் வழங்கப்படவில்லை.
			3 பறக்கும் பூச்சி கொல்லி UV டிபூப் கேட்சர் இயந்திரம் (10 எண்கள்) ஒப்பந்ததாரருக்கு பணம் செலுத்திய போதிலும் நிறுவப்படவில்லை.
	பெரியகுளம்	வடபுதுப்பட்டி	1 DRD&PRஆல் அங்கீகரிக்கப்பட்ட வகை வடிவமைப்பின்படி கசிவுநீர் சேகரிப்புக்கான ஏற்பாடு சரியாக செய்யப்படவில்லை.
			2 உரம் தொட்டிகளில் காற்று துவாரங்களுக்கு 'கவுல்' ஏற்பாடு வழங்கப்படவில்லை. இதனால் அடியில் கொட்டப்படும் துண்டாக்கப்பட்ட கழிவுகளில் நீர் தேங்குவது தடைபடுகிறது
			3 அங்கீகரிக்கப்பட்ட வகை வடிவமைப்பில் குறிப்பிடப்பட்ட டர்போ ஏர் கோன் ஒப்பந்ததாரருக்கு பணம் செலுத்திய போதிலும் வழங்கப்படவில்லை.
			4 EM கரைசல் மற்றும் தடுப்பூசிகள் தயாரிக்கப்படவில்லை.

இணைப்பு 2.21

(பார்வை: பத்தி 2.3.11.2; பக்கம் 81)

சோதனை சரிபார்க்கப்பட்ட MCCகளில் உரம் விற்பனை மூலம் ஈட்டப்பட்ட வருவாய் விவரங்கள் மற்றும் தூய்மை காவலர்களுக்கு வழங்கப்பட்ட உதியம்

வ. எண்	மாவட்டத்தின் பெயர்	வட்டாரத்தின் பெயர்	VPன் பெயர்	செயல்படத் தொடங்கிய தேதி	விற்கப்பட்ட உரம் (கிலோவில்)	ஈட்டப்பட்ட வருவாய் (₹)	தூய்மை காவலர்களுக்கு வழங்கப்பட்ட உதியம் (₹)
1	கன்னியாகுமரி	இராஜாக்கமங்கலம்	கனியாகுளம்	10-12-2021	1,329	2,000	72,000
2		இராஜாக்கமங்கலம்	மேலசங்கரன்குழி	01-12-2021	4,690	10,340	1,62,000
3		திருவட்டூர்	ஆபக்கோடு	01-04-2022	350	1,750	90,000
4	கிருஷ்ணகிரி	பர்சவர்	போச்சம்பள்ளி	01-03-2022	360	3,600	90,000
5		ஓசூர்	நல்லூர்	01-02-2022	7,533	1,12,995	1,98,000
6		ஓசூர்	ஒன்னல்வாடி	16-05-2022	0	0	72,000
7		ஓசூர்	பாகலூர்	16-04-2022	487	7,305	84,600
8		ஓசூர்	பேகேபள்ளி	02-05-2022	728	3,640	72,000
9		ஓசூர்	பெலத்தூர்	02-05-2022	350	5,250	72,000
10		காவேரிப்பட்டினம்	எர்ஹள்ளி	06-12-2021	1,200	12,000	1,54,284
11		காவேரிப்பட்டினம்	சாந்தபுரம்	29-12-2021	200	2,000	1,23,792
12		கெலமங்கலம்	ராயக்கோட்டை	14-03-2022	256	1,864	99,000
13		கெலமங்கலம்	பைரமங்கலம்	01-05-2022	0	0	72,000
14		கிருஷ்ணகிரி	கட்டிகாணப்பள்ளி	02-08-2021	100	1,000	2,05,200
15		சூளகிரி	பேரிகை	12-05-2022	0	0	72,000
16		சூளகிரி	சூளகிரி	01-02-2022	6,230	31,150	1,26,000
17		சூளகிரி	அதிமுக	02-05-2022	0	0	72,000
18	சூளகிரி	பேரண்டப்பள்ளி	01-05-2022	0	0	72,000	
19	சூளகிரி	உத்தணப்பள்ளி	01-05-2022	0	0	72,000	
20	ஊத்தங்கரை	காட்டேரி	24-03-2022	833	2,500	54,000	
21	ஊத்தங்கரை	சிங்காரப்பேட்டை	01-02-2022	700	2,100	1,04,400	
22	தளி	அஞ்செட்டி	02-05-2022	0	0	0	
23	தளி	பெலகொண்டப்பள்ளி	01-05-2022	0	0	0	
24	சேலம்	அயோத்தியப்பட்டினம்	மின்னம்பள்ளி	09-02-2022	368	3,676	1,08,000
25		அயோத்தியப்பட்டினம்	வீராணம்	01-08-2022	319	4,785	18,000
26		இடைப்பாடி	வெள்ளரிவள்ளி	17-08-2022	0	0	
27		இடைப்பாடி	சித்தூர்	13-12-2021	620	4,200	1,44,000
28		காடையாப்பட்டி	கஞ்சநாயக்கன்பட்டி	03-01-2022	709	3,545	1,44,000
29		கொங்கணாபுரம்	கட்சிப்பள்ளி	28-07-2022	0	0	18,000
30		கொங்கணாபுரம்	வெள்ளாளபுரம்	18-12-2021	2,287	34,305	1,44,000
31	நங்கவல்லி	கோனூர்	01-08-2022	29	435	18,000	
32	நங்கவல்லி	சூரப்பள்ளி	01-08-2022	27	405	18,000	
33	ஓமலூர்	உமாரமங்கலம்	24-12-2021	540	5,400	1,05,652	

வ. எண்	மாவட்டத்தின் பெயர்	வட்டாரத்தின் பெயர்	VPன் பெயர்	செயல்படத் தொடங்கிய தேதி	விற்கப்பட்ட உரம் (கிலோவில்)	ஈட்டப்பட்ட வருவாய் (₹)	தூய்மை காவலர்களுக்கு வழங்கப்பட்ட உடையம் (₹)
34	சேலம்	பனமரத்துப்பட்டி	நெய்க்காரப்பட்டி	11-05-2022	62	310	72,000
35		பனமரத்துப்பட்டி	அம்மனிகொண்டலாம்பட்டி	01-01-2022	260	1,300	1,33,200
36		பெத்தநாயக்கன்-பாளையம்	சி.கே.ஹில்ஸ், வடக்குநாடு	02-01-2022	435	3,350	1,26,000
37		சேலம்	மல்லூப்பம்பட்டி	13-12-2021	1,125	16,885	88,200
38		தலைவாசல்	காட்டுக்கோட்டை	13-12-2021	1,336	20,040	1,32,000
39		வீரபாண்டி	பெருமகவுண்டன்பட்டி	11-05-2022	0	0	72,000
40		வீரபாண்டி	வேம்படித்தாளம்	02-05-2022	0	0	72,000
41		வீரபாண்டி	சென்னகிரி	11-05-2022	0	0	72,000
42		அயோத்தியாப்பட்டினம்	வலசையூர்	13-12-2021	2,163	23,700	1,37,030
43		தலைவாசல்	மணிலிமுந்தன்	13-12-2021	549	8,235	1,60,800
44	தேனி	ஆண்டிபட்டி	டி.ராஜகோபாலன்பட்டி	21-04-2022	330	3,012	78,000
45		கே.மயிலாடும்பாறை	கடமலைக்குண்டு	01-08-2022	0	0	18,000
46		பெரியகுளம்	வடபுதுப்பட்டி	01-04-2022	452	3,616	36,000
47	திருநெல்வேலி	பாளையங்கோட்டை	முன்னேர்பள்ளம்	14-02-2022	615	6,150	1,17,000
48		ராதபுரம்	ராதபுரம்	05-02-2022	100	1,500	1,26,000
49		அம்பாசமுத்திரம்	சிவந்திபுரம்	14-03-2022	240	2,400	99,280
50		வள்ளியூர்	வடக்கன்குளம்	05-02-2022	682	3,590	1,26,000
51	திருவாரூர்	வலங்கைமான்	ஆலங்குடி	21-02-2022	120	960	0
52		மன்னார்குடி	அவேசம்	25-07-2022	35	140	25,200
53		கொரடாச்சேரி	எலவங்கார்குடி	20-01-2022	160	740	84,200
54		உத்தம்பாளையம்	ராயப்பன்பட்டி	31-01-2022	145	1,260	18,000
55	வேலூர்	குடியாத்தம்	கொண்டசமுத்திரம்	01-04-2022	0	0	0
56		குடியாத்தம்	சீவூர்	09-02-2022	94	940	1,44,000
57		வேலூர்	வெங்கடபுரம்	31-12-2021	178	1,780	1,26,000
58		வேலூர்	பெருமுகை	01-12-2021	91	910	1,15,200
59	விருதுநகர்	ராஜபாளையம்	மேலராஜகுலராமன்	நிறைவு இல்லை	0	0	0
60		ராஜபாளையம்	தெற்கு வெங்கநல்லூர்	01-06-2022	0	0	43,200
61	விருதுநகர்	சிவகாசி	ஆணையூர்	16-02-2022	14	700	50,400
62		சிவகாசி	சித்தூராஜபுரம்	01-04-2022	0	0	67,340
63		சிவகாசி	விஸ்வநாதம்	04-05-2022	0	0	0
64		விருதுநகர்	சுரைக்குண்டு	01-12-2021	2,425	22,250	85,560
மொத்தம்						3,80,013	52,81,538

\* சொந்த பயன்பாட்டிற்கு உரம் வழங்கிய நேர்வுகளில், ஒரு கிலோவுக்கு ₹15 என்ற விலை விகிதத்தை தணிக்கை ஏற்றது.

இணைப்பு 3.1

(பார்வை: பத்தி 3.1.1; பக்கம் 86)

MI ஏரிகளைப் புனரமைக்கும் பணியில் ஒப்பந்ததாரருக்கு அதிகமாக செலுத்தப்பட்ட தொகையின் விவரங்கள்

திட்டத்தின் பெயர் : குடிமராமத்து 2019-20.

பணியின் பெயர் : MI ஏரிகளை புனரமைத்தல்.

PWDன் SOR 2019-20 ன் படி ஏற்றுக்கொள்ளப்பட்ட விலை விகிதம் : ஒரு cum.க்கு ₹45.55.

வ. எண்	பெயர்		MI ஏரிகளின் எண்ணிக்கை	நிறைவேற்றப்பட்ட பூமி பணியின் அளவு (cum. ல்)	ஏற்றுக்கொள்ளப்பட்ட விலை விகிதம் (ஒரு cum.க்கு ₹ ல்)		அதிகமாக செலுத்தப்பட்ட தொகை (ரூ இலட்சத்தில்) [(5) x (7)]
	மாவட்டம்	PUC			PUC மூலம்	வித்தியாசம்	
(1)	(2)	(3)	(4)	(5)	(6)	(7)	(8)
1	செங்கல்பட்டு	மதுராந்தகம்	11	80,909.12	71.05	25.50	20.63
2	திண்டுக்கல்	வத்தலகுண்டு	3	13,839.00	71.05	25.50	3.53
3	கிருஷ்ணகிரி	கீழமங்கலம்	9	20,918.65	71.05	25.50	5.33
4		மாத்தூர்	8	17,639.95	71.05	25.50	4.50
5	தென்காசி	கடையநல்லூர்	8	46,526.89	71.05	25.50	11.86
6		மேலநீலிதநல்லூர்	20	1,21,815.33	71.05	25.50	31.06
7	திருச்சிராப்பள்ளி	மண்ணச்சநல்லூர்	11	53,749.78	71.05	25.50	13.71
8		மணிகண்டம்	17	1,03,112.25	71.05	25.50	26.29
			6	32,570.20	74.85	29.30	9.54
9		முசிறி	10	78,002.97	71.05	25.50	19.89
10	துறைப்பூர்	27	1,80,364.40	71.05	25.50	45.99	
11	திருநெல்வேலி	சேரன்மகாதேவி	5	7,830.57	71.05	25.50	2.00
12	திருவள்ளூர்	பூண்டி	21	1,18,689.30	71.05	25.50	30.27
<b>மொத்தம்</b>			<b>156</b>				<b>224.60</b>



## இணைப்பு 3.2

(பார்வை: பத்தி 3.1.1; பக்கம் 87)

MI ஏரிகள்/குளங்கள் மற்றும் ஊரணிகளை புனரமைக்கும் பணியில், மோசடி சான்றாவணங்களின் அடிப்படையில் ஒப்பந்ததாரர்களுக்கு செலுத்தப்பட்ட பணம் பற்றிய விவரங்கள்

வ. எண்	பெயர்		மோசடியான பில்கள்/வவுச்சர்கள் அளிக்கப்பட்ட பணிகள் மற்றும் வாகனங்களின் விவரங்கள்		செலுத்தப்பட்ட தொகை (₹ இலட்சத்தில்)
	மாவட்டம்	ஊராட்சி ஒன்றிய மன்றம் (வட்டாரம்)	MI ஏரிகள்/குளங்கள் மற்றும் ஊரணிகளின் எண்ணிக்கை	வாகனங்களின் எண்ணிக்கை	
(1)	(2)	(3)	(4)	(5)	(6)
1	திண்டுக்கல்	வத்தலகுண்டு	3	16	6.64
2	கள்ளக்குறிச்சி	கல்ராபன் மலைகள்	24	37	14.25
3	தென்காசி	கடையநல்லூர்	8	53	23.22
4	திருநெல்வேலி	சேரன்மகாதேவி	3	4	1.14
மொத்தம்			38	110	45.25

இணைப்பு 3.3

(பார்வை: பத்தி 3.1.3(உ) மற்றும் 3.1.3(ஊ); பக்கங்கள் 94 மற்றும் 95)

CUகளின் கொள்முதலில் ஏற்பட்ட தவிர்ந்திருக்கக்கூடிய அதிகப்படியான செலவினம் மற்றும் செயல்படும் நிலையில் இல்லாத CUகளின் கொள்முதலில் ஏற்பட்ட பயனற்ற செலவினங்கள் பற்றிய விவரங்கள்

மாவட்டம்	வ. எண்	PUன் பெயர்	மொத்த OHTகள்/ GLRகள்	நிறுவப்பட்ட CUகளின் எண்ணிக்கை	தெரிவு செய்யப்பட்ட VP களில் இருந்த CUகள்	சோதனை சரிபார்க்கப்பட்ட CUக்கள்	பயம்-பாட்டில் இருந்த CUகள்	செயல்படும் நிலையில் இல்லாத CUகள்	CU ஒன்றுக்கு மேற்கோள் காட்டப்பட்ட தொகை	உள்ளபடியான செலவினம் (₹ ல்)	SSORன் படி விலை விகிதம் (₹ ல்)	தவிர்ந்திருக்கக்கூடிய அதிகப்படியான செலவினம் (₹ ல்)	செயல்படாத CUகளினால் ஏற்பட்ட பயனற்ற செலவினம் (₹ ல்)
(1)	(2)	(3)	(4)	(5)	(6)	(7)	(8)	(9) = (7)-(8)	(10)	(11)=(5)*(10)	(12)=(5)*4400	(13)=(11)-(12)	(14) = (9)*(10)
திண்டுக்கல்	1	கொடைக்கானல்	229	149	47	30	14	16	5,652	8,42,148	6,55,600	1,86,548	90,432
	2	ஆத்தூர்	279	236	47	7	5	2	5,652	13,33,872	10,38,400	2,95,472	11,304
	3	தொப்பம்பட்டி	191	165	33	12	7	5	5,652	9,32,580	7,26,000	2,06,580	28,260
	4	வடமதுரை	228	173	73	28	6	22	5,652	9,77,796	7,61,200	2,16,596	1,24,344
	5	குஜிலியம்பாறை	329	312	67	31	7	24	5,652	17,63,424	13,72,800	3,90,624	1,35,648
	6	சாணார்பட்டி	366	366	65	21	7	14	5,652	20,68,632	16,10,400	4,58,232	79,128
	7	பழனி	166	130	19	12	9	3	5,652	7,34,760	5,72,000	1,62,760	16,956
	8	ரெட்டியார்சத்திரம்	262	231	42	22	7	15	5,652	13,05,612	10,16,400	2,89,212	84,780
	9	வத்தலகுண்டு	203	79	37	34	20	14	5,652	4,46,508	3,47,600	98,908	79,128
	10	நத்தம்	313	259	53	31	5	26	5,652	14,63,868	11,39,600	3,24,268	1,46,952
	11	வேடசந்தூர்	325	308	65	46	21	25	5,652	17,40,816	13,55,200	3,85,616	1,41,300
	12	ஓட்டன்சத்திரம்	328	279	29	29	14	15	5,652	15,76,908	12,27,600	3,49,308	84,780
	13	நிலக்கோட்டை	299	234	74	59	22	37	5,652	13,22,568	10,29,600	2,92,968	2,09,124
	14	திண்டுக்கல்	304	126	30	8	2	6	5,652	7,12,152	5,54,400	1,57,752	33,912
			3					5,500	16,500	13,200	3,300	0	
			12					6,450	77,400	52,800	24,600	0	
		<b>கூட்டுத்தொகை</b>	<b>3,062</b>	<b>681</b>	<b>370</b>	<b>146</b>	<b>224</b>		<b>1,73,15,544</b>	<b>1,34,72,800</b>	<b>38,42,744</b>	<b>12,66,048</b>	

மாவட்டம்	வ. எண்	PUன் பெயர்	மொத்த OHTகள் / GLRகள்	நிறுவப்பட்ட CUகளின் எண்ணிக்கை	தெரிவு செய்யப்பட்ட VP களில் இருந்த CUகள்	சோதனை சரிபார்க்கப்பட்ட CUக்கள்	பயம்-பாட்டில் இருந்த CUகள்	செயல்-படும் நிலையில் இல்லாத CUகள்	CU ஒன்றுக்கு மேற்கோள் காட்டப்பட்ட தொகை	உள்ளடக்கமான செலவினம் (₹ ல்)	SSORன் படி விலை விகிதம் (₹ ல்)	தவிர்ந்திருக்கக்கூடிய அதிகப்படியான செலவினம் (₹ ல்)	செயல்படாத CUகளினால் ஏற்பட்ட பயனற்ற செலவினம் (₹ ல்)
(1)	(2)	(3)	(4)	(5)	(6)	(7)	(8)	(9) = (7)-(8)	(10)	(11)=(5)*(10)	(12)=(5)*440	(13)=(11)-(12)	(14) = (9)*(10)
தஞ்சாவூர்	1	அம்மாபேட்டை	775	365	45	34	0	34	6,850	25,00,250	16,06,000	8,94,250	2,32,900
	2	பூதலூர்	203	184	31	25	1	24	6,850	12,60,400	8,09,600	4,50,800	1,64,400
	3	கும்பகோணம்	327	301	51	41	0	41	6,850	20,61,850	13,24,400	7,37,450	2,80,850
	4	மதுக்கூர்	278	278	72	24	0	24	6,850	19,04,300	12,23,200	6,81,100	1,64,400
	5	ஓரத்தநாடு	312	612	56	56	0	56	6,850	41,92,200	26,92,800	14,99,400	3,83,600
	6	பாபநாசம்	193	193	31	31	0	31	6,850	13,22,050	8,49,200	4,72,850	2,12,350
	7	பட்டுக்கோட்டை	397	397	45	45	0	45	6,850	27,19,450	17,46,800	9,72,650	3,08,250
	8	பேராவூரணி	334	321	75	60	0	60	6,850	21,98,850	14,12,400	7,86,450	4,11,000
	9	சேதுபாவாச் - சத்திரம்	317	317	36	36	0	36	6,850	21,71,450	13,94,800	7,76,650	2,46,600
தஞ்சாவூர்	10	தஞ்சாவூர்	579	579	143	47	1	46	6,850	39,66,150	25,47,600	14,18,550	3,15,100
	11	திருப்பனந்தாள்	262	261	35	34	0	34	6,850	17,87,850	11,48,400	6,39,450	2,32,900
	12	திருவையாறு	225	200	34	34	0	34	6,850	13,70,000	8,80,000	4,90,000	2,32,900
	13	திருவிடைமருதூர்	300	282	50	50	0	50	6,850	19,31,700	12,40,800	6,90,900	3,42,500
	14	திருவோணம்	428	428	50	50	1	49	6,850	29,31,800	18,83,200	10,48,600	3,35,650
கூட்டுத்தொகை			4930	4,718	754	567	3	564		3,23,18,300	2,07,59,200	1,15,59,100	38,63,400
மொத்தம்				7,780	1,435	937	149	788		4,96,33,844	3,42,32,000	1,54,01,844	51,29,448
மொத்தம் (₹ கோடியில்)										4.96	3.42	1.54	0.51

### இணைப்பு 3.4

(பார்வை: பத்தி 3.1.4; பக்கம் 99)

உடற்பயிற்சி உபகரணங்களின் கொள்முதலில் ஏற்பட்ட அதிகப்படியான செலவினம் பற்றிய விவரங்கள்

(₹ இலட்சத்தில்)

வ. எண்	மாவட்டம்	ஒரு உடற்பயிற்சி கூடத்திற்கு L1ன் கூற்றின்படி திருத்தப்பட்ட விலை விகிதம்				திருத்தப்பட்ட GSTன்படி ஒரு உடற்பயிற்சி கூடத்திற்கு ஏற்கப்பட வேண்டிய விலை விகிதம்				அதிகப்படியான செலவினம்		
		மேற்கோள் காட்டப்பட்டவிலை விகிதம்	VAT@ 5.5 விழுக்காடு கழித்த பிறகு நிகர மதிப்பு	GST @18 விழுக்காடு சேர்த்து	மொத்த விலை விகிதம்	மேற்கோள் காட்டப்பட்ட விலை விகிதம்	28 விழுக்காடு கழித்த பிறகு நிகர மதிப்பு	GST @18 விழுக்காடு சேர்த்து	மொத்த விகிதம்	விகிதத்தில் வேறுபாடு [நெ.வ 6 (-) நெ.வ 10]	அலகுகளின் எண்ணிக்கை	மொத்தம் [நெ.வ 11 (x) நெ.வ 12]
(1)	(2)	(3)	(4)	(5)	(6)	(7)	(8)	(9)	(10)	(11)	(12)	(13)
1	காஞ்சிபுரம்	3.49	3.31	0.59	3.90	3.49	2.73	0.49	3.22	0.68	51	34.68
2	திருவள்ளூர்	3.51	3.33	0.59	3.92	3.51	2.74	0.49	3.23	0.69	50	34.50
											மொத்தம்	69.18

## இணைப்பு 3.5

(பார்வை: பத்தி 3.1.4; பக்கம் 99)

## GSTக்கான வழிவகை இல்லாத டெண்டர்களின் விவரங்கள்

வ. எண்	மாவட்டம்	டெண்டர்களின் எண்ணிக்கை	டெண்டர் விவரங்கள்
1	அரியலூர்	1	2017_RDTN_76506_1
2	கோயம்புத்தூர்	1	2017_RDTN_76401_1
3	கடலூர்	1	2017_RDTN_76427_1
4	தர்மபுரி	8	2017_RDTN_75771_1 2017_RDTN_75774_1 2017_RDTN_75777_1 2017_RDTN_75779_1 2017_RDTN_75784_1 2017_RDTN_75787_1 2017_RDTN_75789_1 2017_RDTN_75791_1
5	திண்டுக்கல்	1	2017_RDTN_76405_1
6	ஈரோடு	1	2017_RDTN_75574_1
7	காஞ்சிபுரம்	5	2017_RDTN_75946_1 2017_RDTN_75952_1 2017_RDTN_75953_1 2017_RDTN_75972_1 2017_RDTN_75975_1
8	கன்னியாகுமரி	1	2017_RDTN_76104_1
9	கரூர்	2	2017_RDTN_76192_1 2017_RDTN_79499_1
10	கிருஷ்ணகிரி	2	2017_RDTN_76093_1 2017_RDTN_76101_1
11	மதுரை	1	2017_RDTN_76181_1
12	நாகப்பட்டினம்	1	2017_RDTN_75800_1
13	நாமக்கல்	3	2017_RDTN_75642_4 2017_RDTN_75642_6 2018_RDTN_87413_1
14	பெரம்பலூர்	2	2017_RDTN_76201_1 2017_RDTN_80819_1
15	புதுக்கோட்டை	3	2017_RDTN_76185_1 2017_RDTN_78204_1 2017_RDTN_81648_1

வ. எண்	மாவட்டம்	டெண்டர்களின் எண்ணிக்கை	டெண்டர் விவரங்கள்
16	இராமநாதபுரம்	4	2017_RDTN_76359_1 2017_RDTN_76362_1 2017_RDTN_81004_1 2017_RDTN_81008_1
17	சேலம்	2	2017_RDTN_76914_1 2017_RDTN_79851_1
18	சிவகங்கை	1	2017_RDTN_76778_1
19	தஞ்சாவூர்	1	2017_RDTN_76187_1
20	நீலகிரி	1	2017_RDTN_77348_1
21	தேனி	2	2017_RDTN_75869_1 2017_RDTN_80944_1
22	திருநெல்வேலி	2	2017_RDTN_75632_1 2017_RDTN_82835_1
23	திருவள்ளூர்	6	2017_RDTN_75728_1 2017_RDTN_75731_1 2017_RDTN_75741_1 2017_RDTN_77506_1 2017_RDTN_77510_1 2017_RDTN_77511_1
24	திருவாரூர்	1	2017_RDTN_76023_1
25	திருப்பூர்	1	2017_RDTN_76112_1
26	திருவண்ணாமலை	1	2017_RDTN_75861_1
27	திருச்சிராப்பள்ளி	2	2017_RDTN_75765_1 2017_RDTN_79610_1
28	தூத்துக்குடி	2	2017_RDTN_76180_1 2018_RDTN_85074_1
29	வேலூர்	6	2017_RDTN_75843_1 2017_RDTN_75854_1 2017_RDTN_82215_1 2017_RDTN_82221_1 2018_RDTN_85585_1 2018_RDTN_85592_1
30	விழுப்புரம்	1	2017_RDTN_75831_1
31	விருதுநகர்	3	2017_RDTN_75711_1 2017_RDTN_81772_1 2018_RDTN_93693_1
	<b>பெரு மொத்தம்</b>	<b>69</b>	

## இணைப்பு 3.6

(பார்வை: பத்தி 3.2.1 (ii) மற்றும் (iii); பக்கங்கள் 101 மற்றும் 102)

மின்-கட்டணங்களின் தவறான வகைப்பாடு, தேவைக் கட்டணங்கள், குறைந்த PF மற்றும் BPSக்கான இழப்பீடு ஆகியவற்றின் மீது SIRDக்கு, ஆகஸ்ட் 2017 முதல் மார்ச் 2023 வரை ஏற்பட்ட தவிர்ந்திருக்கக்கூடிய செலவினங்கள்

(₹ இலட்சத்தில்)

ஆண்டு	மாதம்	நுகரப்பட்ட அலகுகள்	ஆற்றல் கட்டணம்			தேவைக் கட்டணங்கள்		குறைந்த PFக்கான இழப்பீடு	தவிர்ந்திருக்கக்கூடிய மொத்த செலவுவினம் (6)+(8)+(9)
			செலுத்தம்	உள்ள-படியான நிலுவை *	மிகை (4)-(5)	செலுத்தப்பட்டது	அதிகமாக செலுத்தப்பட்டது **		
(1)	(2)	(3)	(4)	(5)	(6)	(7)	(8)	(9)	(10)
2017	ஆகஸ்ட்	11,680	0.93	0.74	0.19	2.52	1.65	1.24	3.08
	செப்டம்பர்	23,200	1.86	1.47	0.39	2.52	1.65	1.67	3.71
	அக்டோபர்	14,720	1.18	0.93	0.25	2.52	1.65	1.32	3.22
	நவம்பர்	14,160	1.13	0.90	0.23	2.52	1.65	1.24	3.12
	டிசம்பர்	15,520	1.24	0.99	0.25	2.52	1.65	0.74	2.64
2018	ஜனவரி	9,440	0.76	0.60	0.16	2.52	1.65	0.59	2.40
	பிப்ரவரி	19,040	1.52	1.21	0.31	2.52	1.65	0	1.96
	மார்ச்	19,040	1.52	1.21	0.31	2.52	1.65	0	1.96
	ஏப்ரல்	24,080	1.93	1.53	0.40	2.52	1.65	0	2.05
	மே	20,880	1.67	1.33	0.34	2.52	1.65	0	1.99
	ஜூன்	20,400	1.63	1.30	0.33	2.52	1.65	0	1.98
	ஜூலை	19,280	1.54	1.22	0.32	2.52	1.65	0	1.97
	ஆகஸ்ட்	12,560	1.00	0.80	0.2	2.52	1.65	0.04	1.89
	செப்டம்பர்	14,440	1.15	0.91	0.24	2.52	1.65	0.23	2.12
	அக்டோபர்	12,560	1.00	0.80	0.20	2.52	1.65	0	1.85
	நவம்பர்	12,240	0.98	0.78	0.20	2.52	1.65	0	1.85
	டிசம்பர்	18,480	1.48	1.17	0.31	2.52	1.65	0	1.96
2019	ஜனவரி	11,840	0.95	0.75	0.2	2.52	1.65	0	1.85
	பிப்ரவரி	18,480	1.48	1.17	0.31	2.52	1.65	0	1.96
	மார்ச்	12,160	0.97	0.77	0.20	2.52	1.65	0	1.85
	ஏப்ரல்	15,040	1.20	0.96	0.24	2.52	1.65	0	1.89
	மே	18,560	1.48	1.18	0.30	2.52	1.65	0	1.95
	ஜூன்	35,360	2.83	2.25	0.58	2.52	1.65	0	2.23
	ஜூலை	25,320	2.03	1.61	0.42	2.52	1.65	0.10	2.17
	ஆகஸ்ட்	15,984	1.28	1.01	0.27	2.52	1.65	0.60	2.52
	செப்டம்பர்	25,360	2.03	1.61	0.42	2.52	1.65	0.11	2.18
	அக்டோபர்	17,344	1.39	1.10	0.29	2.52	1.65	0.24	2.18
	நவம்பர்	28,592	2.29	1.82	0.47	2.52	1.65	0.56	2.68
	டிசம்பர்	14,904	1.19	0.95	0.24	2.52	1.65	0.71	2.60

மார்ச் 2022 உடன் முடிவடைந்த ஆண்டிற்கான இணக்கத் தணிக்கை அறிக்கை (உள்ளாட்சி அமைப்புகள்), தமிழ்நாடு

ஆண்டு	மாதம்	நுகரப்பட்ட அலகுகள்	ஆற்றல் கட்டணம்			தேவைக் கட்டணங்கள்		குறைந்த PFKகான இழப்பீடு	தவிர்த்திருக்கக் கூடிய மொத்த செலவுவினம் (6)+(8)+(9)
			செலுத்தம்	உள்ள-படியான நிலுவை *	மிகை (4)-(5)	செலுத்தப்பட்டது	அதிகமாக செலுத்தப்பட்டது **		
(1)	(2)	(3)	(4)	(5)	(6)	(7)	(8)	(9)	(10)
2020	ஜனவரி	19,480	1.56	1.24	0.32	2.52	1.65	0.17	2.14
	பிப்ரவரி	22,192	1.78	1.41	0.37	2.52	1.65	0	2.02
	மார்ச்	22,192	1.78	1.41	0.37	2.52	1.65	0.30	2.32
	ஏப்ரல்	8,072	0.65	0.51	0.14	2.52	1.65	0.51	2.30
	மே	11,664	0.93	0.74	0.19	2.52	1.65	0.23	2.07
	ஜூன்	12,256	0.98	0.78	0.20	2.52	1.65	0.48	2.33
	ஜூலை	14,512	1.16	0.92	0.24	2.52	1.65	0.98	2.87
	ஆகஸ்ட்	13,296	0.84	0.84	0	2.52	1.65	0.76	2.41
	செப்டம்பர்	12,800	0.82	0.82	0	2.52	1.65	0.72	2.37
	அக்டோபர்	16,824	1.07	1.07	0	2.52	1.65	0.56	2.21
	நவம்பர்	13,056	0.83	0.83	0	2.52	1.65	0.41	2.06
டிசம்பர்	16,208	1.03	1.03	0	2.52	1.65	0.26	1.91	
2021	ஜனவரி	19,920	1.26	1.26	0	2.52	1.65	0.32	1.97
	பிப்ரவரி	16,872	1.07	1.07	0	2.52	1.65	0.16	1.81
	மார்ச்	22,440	1.42	1.42	0	2.52	1.65	0.17	1.82
	ஏப்ரல்	19,112	1.21	1.21	0	2.52	1.65	0.64	2.29
	மே	15,640	0.99	0.99	0	2.52	1.65	0.79	2.44
	ஜூன்	16,016	1.02	1.02	0	2.52	1.65	0.71	2.36
	ஜூலை	23,696	1.50	1.50	0	2.52	1.65	0.97	2.62
	ஆகஸ்ட்	19,936	1.27	1.27	0	2.52	1.65	0.76	2.41
	செப்டம்பர்	22,728	1.44	1.44	0	2.52	1.65	0.78	2.43
	அக்டோபர்	23,592	1.50	1.50	0	2.52	1.65	0.84	2.49
	நவம்பர்	13,176	0.84	0.84	0	2.52	1.65	1.41	3.06
டிசம்பர்	18,280	1.16	1.16	0	2.52	1.65	0.62	2.27	
2022	ஜனவரி	8,560	0.54	0.54	0	2.52	1.65	0.44	2.09
	பிப்ரவரி	12,696	0.81	0.81	0	2.52	1.65	0.09	1.74
	மார்ச்	24,780	1.57	1.57	0	1.45	0.58	0	0.58
	ஏப்ரல்	26,820	1.70	1.70	0	0.95	0.07	0	0.07
	மே	27,208	1.73	1.73	0	0.95	0.07	0.05	0.12
	ஜூன்	25,936	1.65	1.65	0	0.95	0.07	0.02	0.09
	ஜூலை	23,160	1.47	1.47	0	0.95	0.07	0.10	0.17
	ஆகஸ்ட்	27,048	1.72	1.72	0	0.95	0.07	0.07	0.14
	செப்டம்பர்	27,844	1.92	1.92	0	1.32	0.10	0.08	0.18
	அக்டோபர்	21,974	1.54	1.54	0	1.49	0.11	0.40	0.51
	நவம்பர்	18,996	1.33	1.33	0	1.49	0.11	0.61	0.72
டிசம்பர்	16,008	1.12	1.12	0	1.49	0.11	0.31	0.42	



ஆண்டு	மாதம்	நுகரப்பட்ட அலகுகள்	ஆற்றல் கட்டணம்			தேவைக் கட்டணங்கள்		குறைந்த PFக்கான இழப்பீடு	தவிர்த்திருக்கக் கூடிய மொத்த செலவுவினம் (6)+(8)+(9)
			செலுத்தம்	உள்ள-படியான நிலுவை *	மிகை (4)-(5)	செலுத்தப்பட்டது	அதிகமாக செலுத்தப்பட்டது **		
(1)	(2)	(3)	(4)	(5)	(6)	(7)	(8)	(9)	(10)
2023	ஜனவரி	17,352	1.21	1.21	0	1.49	0.11	0.54	0.65
	பிப்ரவரி	23,808	1.67	1.67	0	1.49	0.11	0.07	0.18
	மார்ச்	25,012	1.75	1.75	0	1.49	0.11	0.05	0.16
			91.48	81.08	10.40	155.06	92.44	25.77	128.61

\* யூனிட்டிற்கு ₹6.35 என பொருந்தக்கூடிய கட்டணம் ii-a ன் படி பில் செய்யப்பட்டிருந்தால்.

\*\* 470 KVAக்கான கூடுதல் தேவைக் கட்டணங்கள் - ஜூன் 2021 முதல் மார்ச் 2022 வரையிலான காலகட்டத்தில் 800 KVAன் 90 விழுக்காட்டிற்குப் பதிலாக 250 KVA என்ற நியாயமான அதிகபட்ச தேவையை ஏற்று கணக்கிடப்பட்டது. மார்ச் 2022 முதல், ஒப்பந்தத்தின்படி தேவை 300 KVAயாகக் குறைக்கப்பட்டதால் அதிகப்படியான தொகை மாதத்திற்கு 50 KVAக்கு கணக்கிடப்பட்டது.

இணைப்பு 3.7

(பார்வை பத்தி 3.2.2; பக்கம் 103)

₹10 இலட்சத்துக்கு மேல் மதிப்புள்ள எதிர்மறை சவ்வூடுபரவல் (Reverse Osmosis) ஆலைகளின் கொள்முதலுக்கான நிர்வாக அனுமதி பற்றிய விவரங்கள்

வ. எண்	வழங்கப்பட்ட நிர்வாக அனுமதியின் விவரங்கள்		அனுமதியளிக்கப்பட்ட RO ஆலைகள்		அரசு பள்ளி/உதவி பெறும் கல்லூரி / மருத்துவமனையின் பெயர்		RO ஆலையின் விலை (₹ இலட்சத்தில்)		தவிர்ந்திருக்கக்கூடிய செலவினம் (₹ இலட்சத்தில்) (9) - (8)
	ASன் தேதி	அனுமதிக்கப்பட்ட தொகை (₹ இலட்சத்தில்) & நிதி ஆதாரம்	கொள்ளளவு (LPH ல்)	எண்ணிக்கை	வ. எண்.	பெயர்	PWDன் SSoRன் படி	சுபாயை ரூக்கு செலுத்தப்பட்ட தொகை	
(1)	(2)	(3)	(4)	(5)	(6)	(7)	(8)	(9)	(10)
மாவட்டம்: ஈரோடு									
வட்டாரம்: ஈரோடு									
1.	05/06/2018	22.80/MPLADS	500	3	1.	GHQH, ஈரோடு (CSSD கட்டிடம்)	2.10	7.60	5.50
					2.	GHQH, ஈரோடு (முக்கிய கட்டிடம்)	2.10	7.60	5.50
					3.	PHC, சித்தோடு	2.10	7.60	5.50
2.	30/11/2018	26.00/PUGF	300 *	8	4.	GGHSS, சித்தோடு	2.10	3.10	1.00
					5.	GHS, சித்தோடு	2.10	3.10	1.00
					6.	PUMS, ஆட்டையாம்பாளையம்	2.10	3.10	1.00
					7.	PUMS, மனகாட்டர்	2.10	3.10	1.00
					8.	PUMS, மேட்டுநாகவண்-பாளையம்	2.10	3.10	1.00
					9.	PUPS, சித்தோடு	2.10	3.10	1.00
					10.	PUPS, பச்சப்பள்ளி சாணார்பாளையம்	2.10	3.10	1.00
					11.	PUPS, பேரோடு	2.10	3.10	1.00
							23.10	47.60	24.50
வட்டாரம்: கொடுமுடி									
3.	05/06/2018	22.80/MPLADS	500	3	12.	GHSS, சாலைப்புதூர்	2.10	7.26	5.16
					13.	GHSS, தாண்டாம்பாளையம்	2.10	7.26	5.16
					14.	GHSS, ஊஞ்சலூர்	2.10	7.26	5.16
							6.30	21.78	15.48

\* 2018-19ம் ஆண்டிற்கான PWD SSoR ல், 300 LPH க்கான அடிப்படை விலைவிகிதம் இல்லாததால், அவ்வாண்டில் 500 LPH க்கு அங்கீகரிக்கப்பட்ட அடிப்படை விலை விகிதமான ₹2.10 லட்சம் ஏற்றுக்கொள்ளப்பட்டது.

(1)	(2)	(3)	(4)	(5)	(6)	(7)	(8)	(9)	(10)
மாவட்டம்: வேலூர்									
வட்டாரம்: காட்பாடி									
4.	28/08/2020	14.00/ MLACDS	200 <sup>1</sup>	7	15.	GBHSS, பொன்னை	1.06	2.00	0.94
					16.	GHSS, பிரம்மபுரம்	1.06	2.00	0.94
					17.	GHSS, கர்ணம்புட்	1.06	2.00	0.94
					18.	GHSS, சேனூர்	1.06	2.00	0.94
					19.	GHSS, சேர்காடு	1.06	2.00	0.94
					20.	GHSS, வள்ளிமலை	1.06	2.00	0.94
					21.	GHSS, விண்ணம்பள்ளி	1.06	2.00	0.94
							7.42	14.00	6.58
வட்டாரம்: வேலூர்									
5.	24/09/2018	16.00/ MPLADS	1500 <sup>2</sup>	2	22.	GA DKM மகளிர் கல்லூரி, சாப்ந்தபுரம் (‘B’ பிளாக்)	4.80	7.99	3.19
					23.	GADWHS, பெருமுக்கை	4.80	8.00	3.20
							9.60	15.99	6.39

GA	: அரசு உதவிபெற்றவை
GADWHS	: அரசு ஆதி திராவிடர் நல மேல்நிலைப்பள்ளி
GHSS	: அரசு மேல்நிலைப் பள்ளி
GBHSS	: அரசு ஆண்கள் மேல்நிலைப் பள்ளி
PUPS	: ஊராட்சி ஒன்றிய தொடக்கப்பள்ளி
PUMS	: ஊராட்சி ஒன்றிய நடுநிலைப்பள்ளி
GHS	: அரசு உயர்நிலைப்பள்ளி
PHC	: ஆரம்ப சுகாதார நிலையம்
GHQH	: அரசு தலைமை மருத்துவமனை

<sup>1</sup> PWD SSoR 2019-20ல் 200 LPHக்கான அடிப்படை விலை விகிதம் இல்லாததால், 250 LPHக்கு அனுமதிக்கப்பட்ட விலை விகிதமான ₹1,06,000 ஏற்றுக்கொள்ளப்பட்டது.

<sup>2</sup> PWD SSoR 2018-19ல் 1500 LPHக்கான அடிப்படை விலை விகிதம் இல்லாததால், 2000 LPHக்கு அங்கீகரிக்கப்பட்ட விலை விகிதமான ₹4,80,000 ஏற்றுக்கொள்ளப்பட்டது.

இணைப்பு 3.8

(பார்வை: பத்தி 3.2.2; பக்கம் 103)

₹10 இலட்சத்திற்கும் குறைவான மதிப்புள்ள எதிர்மறை சவ்வூடுபரவல் ஆலைகளின் கொள்முதலுக்கான நிர்வாக அனுமதி பற்றிய விவரங்கள்

வ. எண்	வழங்கப்பட்ட நிர்வாக அனுமதியின் விவரங்கள்		அனுமதியளிக்கப்பட்ட RO ஆலைகள்		அரசு பள்ளி / உதவி பெறும் கல்லூரி / மருத்துவமனையின் பெயர்		RO ஆலையின் விலை (₹ இலட்சத்தில்)		தவிர்ந்திருக்கக் கூடிய செலவினம் (₹ இலட்சத்தில்) (9) - (8)
	சுண்ணாக்கி	அனுமதிக்கப்பட்ட தொகை (₹ இலட்சத்தில்) & நிதி ஆதாரம்	திறன் (LPH இல்)	எண்	வ. எண்	பெயர்	pwdன் ssorன் படி	சுப்பைய-ருக்கு செலுத்தப்பட்ட தொகை	
(1)	(2)	(3)	(4)	(5)	(6)	(7)	(8)	(9)	(10)
மாவட்டம்: ஈரோடு									
வட்டாரம்: அம்மாபேட்டை									
1.	31/07/2018	7.60/ MLACDS	500	1	1.	GHSS, ஆலாம்பாளையம்	2.10	7.60	5.50
2.	21/01/2019	3.25/ MLACDS	300 <sup>3</sup>	1	2.	GMS, மாத்தூர்	2.10	3.25	1.15
3.	19/11/2019	6.50/ MLACDS	300 <sup>4</sup>	2	3.	GHS, குரும்பாளையம்	2.20	2.72	0.52
					4.	GHSS, வெள்ளித்திருப்பூர்	2.20	2.72	0.52
							8.60	16.29	7.69
மாவட்டம்: வேலூர்									
வட்டாரம்: காட்பாடி									
4.	28/08/2020	8.00/ MLACDS	200 <sup>5</sup>	4	5.	GGHSS, பொன்னை	1.06	2.00	0.94
					6.	PHC, பிரம்மபுரம்	1.06	2.00	0.94
					7.	PHC, பொன்னை	1.06	2.00	0.94
					8.	PHC, சேனூர்	1.06	2.00	0.94
							4.24	8.00	3.76
வட்டாரம்: வேலூர்									
5.	09/02/2019	8.00/ MLACDS	1500 <sup>6</sup>	1	9.	GA DKM மகளிர் கல்லூரி, சாப்ந்தபுரம் ('B' பிளாக்)	4.80	7.99	3.19
6.	29/10/2019	3.50/ MLACDS	250	1	10.	GHS, கோவிந்தரெட்டிபாளையம்	1.05	3.50	2.45
7.	29/10/2019	3.50/ MLACDS	250	1	11.	GGHSS, உசூர்	1.05	3.50	2.45
8.	29/10/2019	3.50/mlacds	250	1	12.	GGHSS, உசூர்	1.05	3.50	2.45
							7.95	18.49	10.54

GHSS: அரசு மேல்நிலைப் பள்ளி, GMS: அரசு மாதிரி பள்ளி, GHS: அரசு உயர்நிலைப்பள்ளி, GGHSS: அரசு பெண்கள் மேல்நிலைப் பள்ளி, PHC: ஆரம்ப சுகாதார நிலையம், GA: அரசு உதவி பெற்றவை, GBHSS: அரசு ஆண்கள் மேல்நிலைப் பள்ளி.

<sup>3</sup> PWD SSoR 2018-19ல் 300 LPHக்கான அடிப்படை விலை விகிதம் இல்லாததால், 500 LPHக்கு அனுமதிக்கப்பட்ட அடிப்படை விலை விகிதமான ₹2,10,000 ஏற்றுக்கொள்ளப்பட்டது.

<sup>4</sup> PWD SSoR 2019-20ல் 300 LPHக்கான அடிப்படை விலை விகிதம் கிடைக்காததால், 500 LPHக்கு அனுமதிக்கப்பட்ட அடிப்படை விலை விகிதமான ₹2,20,000 ஏற்றுக்கொள்ளப்பட்டது.

<sup>5</sup> PWD SSoR 2019-20ல் 200 LPHக்கான அடிப்படை விலை விகிதம் இல்லாததால், 250 LPHக்கு அனுமதிக்கப்பட்ட அடிப்படை விலை விகிதமான ₹1,06,000 ஏற்றுக்கொள்ளப்பட்டது.

<sup>6</sup> PWD SSoR 2018-19ல் 1500 LPHக்கான அடிப்படை விலை விகிதம் இல்லாததால், 2,000 LPHக்கு அனுமதிக்கப்பட்ட அடிப்படை விலை விகிதமான ₹4,80,000 ஏற்றுக்கொள்ளப்பட்டது.

## இணைப்பு 3.9

(பார்வை: பத்தி 3.2.2; பக்கம் 105)

RO ஆலைகளின் கொள்முதலில் ஏற்பட்ட தவிர்ந்திருக்கக்கூடிய கூடுதல் செலவினம்

வ. எண்	மாவட்டம் மற்றும் வட்டாரத்தின் பெயர்		கொள்முதல் செய்யப்பட்ட RO ஆலைகளின் எண்ணிக்கை	மொத்த கொள்முதலுக்கான விலை (₹ ல்)		தவிர்ந்திருக்கக்கூடிய செலவினம் (₹ ல்) (6) - (5)
	மாவட்டம்	வட்டாரம்		PWDன் SSoRன் படி	வழங்குநருக்கு செலுத்தப்பட்ட பணம்	
(1)	(2)	(3)	(4)	(5)	(6)	(7)
1		அம்மாபேட்டை	4	8,60,000	16,29,606	7,69,606
2	ஈரோடு	ஈரோடு	11	23,10,000	47,61,632	24,51,632
3		கொடுமுடி	3	6,30,000	21,77,400	15,47,400
4	வேலூர்	காட்பாடி	11	11,66,000	21,98,889	10,32,889
5		வேலூர்	6	17,55,000	34,47,707	16,92,707
மொத்தம் (₹ ல்)			35	67,21,000	1,42,15,234	74,94,234
மொத்தம் (₹ இலட்சத்தில்)				67.21	142.15	74.94

### இணைப்பு 4.1

(பார்வை: பத்தி 4.1.1; பக்கம் 109)




#### தணிக்கை மேற்கொள்ளப்பட்ட ULBகளின் பட்டியல்

வ. எண்	நகராட்சிகள்		பேரூராட்சிகள்		மாநகராட்சிகள்
1	திருத்தணி	1	அந்தியூர்	1	ஈரோடு
2	திருவாரூர்	2	சிவகிரி	2	தஞ்சாவூர்
3	பெரம்பலூர்	3	சென்னைமுத்திரம்	3	திருநெல்வேலி
4	கிருஷ்ணகிரி	4	ஆலாம்பாளையம்	4	திருச்சிராப்பள்ளி
5	பூர்விலிபுத்தூர்	5	மேச்சூர்	5	தூத்துக்குடி
6	ராமேஸ்வரம்	6	விக்ரபாண்டி	6	சேலம்
7	சத்தியமங்கலம்	7	ஆண்டிபட்டி	7	திண்டுக்கல்
8	ராசிபுரம்	8	அய்யலூர்	8	தாம்பரம்
9	மறைமலைநகர்	9	புஞ்சை தோட்டக்குறிச்சி	9	காஞ்சிபுரம்
10	அரக்கோணம்	10	திசையன்விளை	10	வேலூர்
11	நெல்லிக்குப்பம்	11	திருப்பத்தூர்		
12	பண்டூட்டி	12	விளம்பாக்கம்		
13	வந்தவாசி	13	வளவனூர்		
14	திருநின்றவூர்	14	நங்கவரம்		
15	தாரமங்கலம்	15	பிளன் பட்டி		
16	காயல்பட்டணம்	16	கும்மிடிப்பூண்டி		
17	தென்காசி	17	பூதிபுரம்		
18	கடையநல்லூர்				
19	குளித்துறை				
20	குடியாத்தம்				
21	பெரியகுளம்				
22	மேலூர்				
23	மதுக்கரை				
<b>மொத்தம்</b>	<b>23</b>		<b>17</b>		<b>10</b>


இணைப்பு 4.2

(பார்வை: பத்தி 4.1.1(i); பக்கம் 110)




கட்டி முடிக்கப்பட்டதில் இருந்து பயன்பாட்டில் இல்லாத சமூகக் கழிப்பறைகள்



வ. எண்	உள்ளாட்சி அமைப்பின் பெயர்	கழிப்பறை அமைந்திருந்த இடம்	விலை (₹ இலட்சத்தில்)	அனுமதி வழங்கப்பட்ட ஆண்டு	மேற்கொள்ளப்பட்ட செலவினம் (₹ இலட்சத்தில்)	நிறைவு தேதி	கட்டுமான ஆண்டு	தற்போதைய நிலை	பயன்பாட்டிற்கு வராததற்கான காரணம்	புகைப்படங்கள்
1	திண்டுக்கல் நகர மாநகராட்சி	தபால் அலுவலகம் பின்புறம்	8.00	2017-18	7.94	19/6/2019	2018-19	ஜூன் 2019 முதல் பயன்பாட்டுக்கு வரவில்லை. 27/12/2022 அன்று கூட்டு ஆய்வு நடத்தப்பட்டது	மற்றொரு கட்டண மற்றும் பயன்பாட்டு கழிப்பறை முன்புறத்தில் ஏற்கனவே உள்ளது	
2	திண்டுக்கல் நகர மாநகராட்சி	ஜே ஜே நகர்	12.00	2017-18	12.00	19/6/2019	2018-19	ஜூன் 2019 முதல் பயன்பாட்டுக்கு வரவில்லை. 27/12/2022 அன்று கூட்டு ஆய்வு நடத்தப்பட்டது	கைப்பிடி வழங்கப்படவில்லை. மக்கள் வசிக்கும் பகுதியிலிருந்து வெகு தொலைவில் இருந்தது மற்றும் அணுகல் வசதியில்லை	
3	திண்டுக்கல் நகர மாநகராட்சி	சிவன் கோவில் தெரு வார்டு எண். 27	8.00	2017-18	8.00	18/6/2019	2018-19	ஜூன் 2019 முதல் பயன்பாட்டுக்கு வரவில்லை. 27/12/2022 அன்று கூட்டு ஆய்வு நடத்தப்பட்டது	அளிக்கப்படவில்லை	

மார்ச் 2022 உடன் முடிவடைந்த ஆண்டிற்கான இணக்கத் தணிக்கை அறிக்கை (உள்ளாட்சி அமைப்புகள்), தமிழ்நாடு

வ. எண்	உள்ளாட்சி அமைப்பின் பெயர்	கழிப்பறை அமைந்திருந்த இடம்	விலை (₹ இலட்சத்தில்)	அனுமதி வழங்கப்பட்ட ஆண்டு	மேற்கொள்ளப்பட்ட செலவினம் (₹ இலட்சத்தில்)	நிறைவு தேதி	கட்டுமான ஆண்டு	தற்போதைய நிலை	பயன்பாட்டிற்கு வராததற்கான காரணம்	புகைப்படங்கள்
4	சேலம் மாநகர மாநகராட்சி	புட்டா மிஷன் சாலை	20.00	2017-18	17.33	12/1/2022	2018-19	பயன்பாட்டுக்கு வராமல், பூட்டிய நிலையில் வைக்கப்பட்டுள்ளது. 28/12/2022 அன்று கூட்டு ஆய்வு நடத்தப்பட்டது	பெண்கள் மற்றும் ஆண்கள் பயன்பாட்டிற்கு மற்றொரு தனி கழிப்பறை அருகில் இருப்பது கவனிக்கப்பட்டது.	
5		ராமநாதன் ரவுண்டானா	27.75	2014-15	DNA	DNA	DNA	செயல்படவில்லை	23/12/2022 அன்று கூட்டு ஆய்வு நடத்தப்பட்டது. கழிப்பறை எதுவும் செயல்படவில்லை.	
6	தஞ்சாவூர் மாநகராட்சி	அன்னை சத்யா ஸ்டேடியம்	27.75	2014-15	DNA	DNA	DNA	செயல்படவில்லை	கழிவறைகளுக்கு நீர்/மின்சார இணைப்புகள் இல்லை. கழிப்பறைகள் பராமரிக்கப்படாமல், சில மிகவும் பழுதடைந்த நிலையில் உள்ளன.	



வ. எண்	உள்ளாட்சி அமைப்பின் பெயர்	கழிப்பறை அமைந்திருந்த இடம்	விலை (₹ இலட்சத்தில்)	அனுமதி வழங்கப்பட்ட ஆண்டு	மேற்கொள்ளப்பட்ட செலவினம் (₹ இலட்சத்தில்)	நிறைவு தேதி	கட்டுமான ஆண்டு	தற்போதைய நிலை	பயன்பாட்டிற்கு வராததற்கான காரணம்	புகைப்படங்கள்
7		ஏஆர் போலீஸ் மைதானம்	27.75	2014-15	DNA	DNA	DNA	செயல்படவில்லை		
8	தஞ்சாவூர் மாநகராட்சி	RMH சாலை	27.75	2014-15	DNA	DNA	DNA	செயல்படவில்லை		
9		காசி பிள்ளையார் கோயில் தெரு (டெம்போ-ரேரி பேருந்து நிலையம்)	27.75	2014-15	DNA	DNA	DNA	செயல்படவில்லை		




வ. எண்	உள்ளாட்சி அமைப்பின் பெயர்	கழிப்பறை அமைந்திருந்த இடம்	விலை (₹ இலட்சத்தில்)	அனுமதி வழங்கப்பட்ட ஆண்டு	மேற்கொள்ளப்பட்ட செலவினம் (₹ இலட்சத்தில்)	நிறைவு தேதி	கட்டுமான ஆண்டு	தற்போதைய நிலை	பயன்பாட்டிற்கு வராததற்கான காரணம்	புகைப்படங்கள்
10		பேரறிஞர் அண்ணா நூற்றாண்டு மண்டபம்	27.75	2014-15	DNA	DNA	DNA	செயல்படவில்லை		
11	திசையன் விளை டவுன் பஞ்சாயத்து	குருகாபுரம்	9.75	2016-17	9.75	30/3/2019	2017-18	மார்ச் 2019ல் முடிவடைந்ததிலிருந்து பயன்பாட்டுக்கு வரவில்லை. சின்டெக்ஸ் டேங்க் மற்றும் கதவுகள் இல்லை. 16/2/2023 அன்று கூட்டு ஆய்வு நடத்தப்பட்டது	கழிப்பறை அமைந்துள்ள இடம் மக்கள் வசிக்கும் இடத்திலிருந்து வெகு தொலைவில் உள்ளது.	
	மொத்தம்		224.25							

DNA - விவரங்கள் கிடைக்கவில்லை





## இணைப்பு 4.3




(பார்வை: பத்தி 4.1.1(i); பக்கம் 110)





சமூகக் கழிப்பறைகள் சில காலம் பயன்பாட்டில் இருந்தது, ஆனால் தற்போது பயன்படுத்தப்படவில்லை




வ. எண்	உள்ளாட்சி அமைப்பின் பெயர்	கழிப்பறை அமைந்திருந்த இடம்	விலை (₹ இலட்சத்தில்)	அனுமதி வழங்கப்பட்ட ஆண்டு	மேற்கொள்ளப்பட்ட செலவினம் (₹ இலட்சத்தில்)	நிறைவு தேதி	கட்டுமான ஆண்டு	தற்போதைய நிலை	பயன்பாட்டிற்கு வராததற்கான காரணம்	புகைப்படங்கள்	
1	அரக்கோணம் நகராட்சி	ஜலிலி சாலை	8.00	2014-15	DNA	DNA	2016-17	கடந்த 10 மாதங்களாக பயன்பாட்டிற்கு வரவில்லை. 27/12/2022 அன்று கூட்டு ஆய்வு நடத்தப்பட்டது	தனிநபர் கழிப்பறை கட்டுமானம்/ ஏற்பாடு காரணமாக	வீட்டு (IHHL) ஏற்பாடு	
2	அரக்கோணம் நகராட்சி	நன்னுமியான் சாஹிப் தெரு	8.00	2014-15	DNA	DNA	2016-17	கடந்த 15 மாதங்களாக பயன்பாட்டுக்கு வரவில்லை. 27/12/2022 அன்று கூட்டு ஆய்வு நடத்தப்பட்டது	தனிநபர் கழிப்பறை கட்டுமானம்/ ஏற்பாடு காரணமாக	வீட்டு (IHHL) ஏற்பாடு	
3	அரக்கோணம் நகராட்சி	புதுப்பேட்டை	8.00	2014-15	DNA	DNA	2016-17	கடந்த 12 மாதங்களாக பயன்பாட்டுக்கு வரவில்லை. 27/12/2022 அன்று கூட்டு ஆய்வு நடத்தப்பட்டது	தனிநபர் கழிப்பறை கட்டுமானம்/ ஏற்பாடு காரணமாக	வீட்டு (IHHL) ஏற்பாடு	

மார்ச் 2022 உடன் முடிவடைந்த ஆண்டிற்கான இணக்கத் தணிக்கை அறிக்கை (உள்ளாட்சி அமைப்புகள்), தமிழ்நாடு





வ. எண்	உள்ளாட்சி அமைப்பின் பெயர்	கழிப்பறை அமைந்திருந்த இடம்	விலை (₹ இலட்சத்தில்)	அனுமதி வழங்கப்பட்ட ஆண்டு	மேற்கொள்ளப்பட்ட செலவினம் (₹ இலட்சத்தில்)	நிறைவு தேதி	கட்டுமான ஆண்டு	தற்போதைய நிலை	பயன்பாட்டிற்கு வராததற்கான காரணம்	புகைப்படங்கள்
4	அரக்கோணம் நகராட்சி	ராஜீவ் காந்தி நகர்	8.00	2014-15	DNA	DNA	2016-17	கடந்த 10 மாதங்களாக பயன்பாட்டிற்கு வரவில்லை. 27/12/2022 அன்று கூட்டு ஆய்வு நடத்தப்பட்டது	தனிநபர் கழிப்பறை கட்டுமானம்/ காரணமாக	
5	ராசிபுரம் நகராட்சி	காட்டுர் காட்டுக் கோட்டை	10.00	DNA	DNA	DNA	2015-16	2018 முதல் பயன்பாட்டுக்கு வரவில்லை. 27/12/2022 அன்று கூட்டு ஆய்வு நடத்தப்பட்டது	பொதுமக்கள் வசிக்கும் பகுதியில் இருந்து 500 மீட்டர் தூரத்தில் இருப்பதால், மக்கள் இந்த கழிப்பறையை பயன்படுத்தவில்லை	
6	ஆலாம்பாளையம் டவுன் பஞ்சாயத்து	அலமேடு	6.86	2015-16	6.86	29/10/2021	2018-19	ஓராண்டுக்கு மேல் பயன்பாட்டில் இல்லை. 27/12/2021 அன்று கூட்டு ஆய்வு நடத்தப்பட்டது	கழிப்பறையை 'லீஸ்' எடுக்க யாரும் முன்வரவில்லை.	
7	சத்யா மங்கலம் நகராட்சி	ஆண்டவர் நகர் (வார்டு எண். 9)	10.00	2015-16	9.96	5/10/2016	2015-16	கடந்த 3 ஆண்டுகளாக பயன்பாட்டிற்கு வரவில்லை. 27/12/2022 அன்று கூட்டு ஆய்வு நடத்தப்பட்டது	போர்வெல்லில் தண்ணீர் வரவில்லை	

வ. எண்	உள்ளாட்சி அமைப்பின் பெயர்	கழிப்பறை அமைந்திருந்த இடம்	விலை (₹ இலட்சத்தில்)	அனுமதி வழங்கப்பட்ட ஆண்டு	மேற்கொள்ளப்பட்ட செலவினம் (₹ இலட்சத்தில்)	நிறைவு தேதி	கட்டுமான ஆண்டு	தற்போதைய நிலை	பயன்பாட்டிற்கு வராததற்கான காரணம்	புகைப்படங்கள்
8	சத்யா மங்கலம் நகராட்சி	கொளத்தூர் (வார்டு எண். 2)	10.00	2015-16	10.00	27/10/2016	2015-16	கடந்த 2 ஆண்டுகளாக பயன்பாட்டிற்கு வரவில்லை. 27/12/2022 அன்று கூட்டு ஆய்வு நடத்தப்பட்டது	போர்வெல்லில் தண்ணீர் வரவில்லை	கிடைக்கவில்லை
9	சத்யா மங்கலம் நகராட்சி	குள்ளங்கரடு (வார்டு எண். 9)	10.00	2015-16	10.00	28/10/2016	2015-16	கடந்த 1 வருடமாக பயன்பாட்டிற்கு வரவில்லை. 27/12/2022 அன்று கூட்டு ஆய்வு நடத்தப்பட்டது	போர்வெல்லில் தண்ணீர் வரவில்லை	
10	சத்யா மங்கலம் நகராட்சி	புளியம் கோம்பை (வார்டு எண்.10)	10.00	2015-16	10.00	22/8/2016	2015-16	கடந்த 3 ஆண்டுகளாக பயன்பாட்டிற்கு வரவில்லை. 23/12/2022 அன்று கூட்டு ஆய்வு நடத்தப்பட்டது	போர்வெல்லில் தண்ணீர் வரவில்லை	
11	நெல்லிக் குப்பம் நகராட்சி	முள்ளிகிராம் பட்டு (வார்டு எண்.3)	10.00	2015-16	10.35	2017	2016-17	பயன்பாட்டுக்கு வரவில்லை. 18/1/2023 அன்று கூட்டு ஆய்வு நடத்தப்பட்டது	சேதமடைந்த கட்டிடம்; சேதங்களை சரிசெய்ய டெண்டர் முன்மொழியப்பட்டது	




வ. எண்	உள்ளாட்சி அமைப்பின் பெயர்	கழிப்பறை அமைந்திருந்த இடம்	விலை (₹ இலட்சத்தில்)	அனுமதி வழங்கப்பட்ட ஆண்டு	மேற்கொள்ளப்பட்ட செலவினம் (₹ இலட்சத்தில்)	நிறைவு தேதி	கட்டுமான ஆண்டு	தற்போதைய நிலை	பயன்பாட்டிற்கு வராததற்கான காரணம்	புகைப்படங்கள்
12	திருநெல்வேலி நகர முனிசிபல் கார்ப்பரேஷன்	அனந்தபுரம் (வார்டு எண். 3)	10.00	2015-16	10.00	DNA	2015-16	பயன்பாட்டுக்கு வரவில்லை. 23/12/2022 அன்று கூட்டு ஆய்வு நடத்தப்பட்டது	சேதமடைந்த நிலை. குடிநீர் வசதி செய்து தரப்படவில்லை.	
13	திருநெல்வேலி நகர முனிசிபல் கார்ப்பரேஷன்	கருவலங்குன்று (வார்டு எண். 54)	5.00	2015-16	5.00	DNA	2015-16	பயன்பாட்டுக்கு வரவில்லை. 23/12/2022 அன்று கூட்டு ஆய்வு நடத்தப்பட்டது	சேதமடைந்த நிலை. கதவுகள், தண்ணீர் வசதி செய்து தரப்படவில்லை.	
14	திருநெல்வேலி நகர முனிசிபல் கார்ப்பரேஷன்	நெல்லை யபுரம் (வார்டு எண். 50)	9.80	2015-16	9.80	DNA	2015-16	பயன்பாட்டுக்கு வரவில்லை. 23/12/2022 அன்று கூட்டு ஆய்வு நடத்தப்பட்டது	குடிநீர் வசதி செய்து தரப்படவில்லை.	
15	திருநெல்வேலி நகர முனிசிபல் கார்ப்பரேஷன்	கட்டபொம்மன் (வார்டு எண். 47)	9.95	2015-16	9.95	DNA	2015-16	பயன்பாட்டுக்கு வரவில்லை. 23/12/2022 அன்று கூட்டு ஆய்வு நடத்தப்பட்டது	குடிநீர் வசதி செய்து தரப்படவில்லை.	



வ. எண்	உள்ளாட்சி அமைப்பின் பெயர்	கழிப்பறை அமைந்திருந்த இடம்	விலை (₹ இலட்சத்தில்)	அனுமதி வழங்கப்பட்ட ஆண்டு	மேற்கொள்ளப்பட்ட செலவினம் (₹ இலட்சத்தில்)	நிறைவு தேதி	கட்டுமான ஆண்டு	தற்போதைய நிலை	பயன்பாட்டிற்கு வராததற்கான காரணம்	புகைப்படங்கள்
16	திருநெல்வேலி நகர முனிசிபல் கார்ப்பரேஷன்	எம்ஜிஆர் நகர் (வார்டு எண். 20)	10.00	2015-16	10.00	DNA	2015-16	பயன்பாட்டுக்கு வரவில்லை. 23/12/2022 அன்று கூட்டு ஆய்வு நடத்தப்பட்டது	குடிநீர் வசதி செய்து தரப்படவில்லை.	கிடைக்கவில்லை
17	வந்தவாசி பேரூராட்சி	கோட்டை புதிய காலனி	NA	2007	NA	NA	2007	கடந்த ஓராண்டாக பயன்பாட்டுக்கு வரவில்லை. 24/1/2023 அன்று கூட்டு ஆய்வு நடத்தப்பட்டது	IHHL வழங்கப்பட்டதால், பயன்பாட்டுக்கு வரவில்லை.	
18	வந்தவாசி பேரூராட்சி	ராஜீவ் காந்தி நகர்	NA	2007	NA	NA	2007	கடந்த ஓராண்டாக பயன்பாட்டுக்கு வரவில்லை. 24/1/2023 அன்று கூட்டு ஆய்வு நடத்தப்பட்டது	IHHL வழங்கப்பட்டதால், பயன்பாட்டுக்கு வரவில்லை.	
19	வந்தவாசி பேரூராட்சி	வீராசாமி முதலியார் தெரு	NA	2017	NA	அக்டோபர் 2017	2017	கடந்த ஓராண்டாக பயன்பாட்டுக்கு வரவில்லை. 24/1/2023 அன்று கூட்டு ஆய்வு நடத்தப்பட்டது	IHHL வழங்கப்பட்டதால், பயன்பாட்டில் இல்லை மற்றும் பூட்டி வைக்கப்பட்டுள்ளது.	



மார்ச் 2022 உடன் முடிவடைந்த ஆண்டிற்கான இணக்கத் தணிக்கை அறிக்கை (உள்ளாட்சி அமைப்புகள்), தமிழ்நாடு

வ. எண்	உள்ளாட்சி அமைப்பின் பெயர்	கழிப்பறை அமைந்திருந்த இடம்	விலை (₹ இலட்சத்தில்)	அனுமதி வழங்கப்பட்ட ஆண்டு	மேற்கொள்ளப்பட்ட செலவினம் (₹ இலட்சத்தில்)	நிறைவு தேதி	கட்டுமான ஆண்டு	தற்போதைய நிலை	பயன்பாட்டிற்கு வராததற்கான காரணம்	புகைப்படங்கள்
20	காயல்பட்டினம் நகராட்சி	பூந்தோட்டம்	8.00	2016-17	8.00	22/6/2017	2016-17	2019 முதல் பயன்பாட்டுக்கு வரவில்லை. 15/2/2023 அன்று கூட்டு ஆய்வு நடத்தப்பட்டது	IHHL வழங்கப்பட்டதால், பயன்பாட்டில் இல்லை மற்றும் சேதமடைந்த நிலையில் வைக்கப்பட்டுள்ளது.	
21	தென்காசி நகராட்சி	சிந்தாமணி பூங்கா	1.50	2015-16	1.40	DNA	2015-16	கடந்த இரண்டு ஆண்டுகளாக பயன்பாட்டுக்கு வரவில்லை. 13/2/2023 அன்று கூட்டு ஆய்வு நடத்தப்பட்டது	IHHL மற்றும் 10 இருக்கைகளுடன் கூடுதலாக ஒரு சமூக கழிப்பறை இருப்பதால்	
22	தென்காசி நகராட்சி	TNHB காலனி பூங்கா	1.50	2015-16	1.24	DNA	2015-16	கடந்த மூன்று ஆண்டுகளாக பயன்பாட்டுக்கு வரவில்லை. 13/2/2023 அன்று கூட்டு ஆய்வு நடத்தப்பட்டது	சேதமடைந்த கட்டிட நிலை மற்றும் வளாகத்தில் உள்ள மோட்டர் மற்றும் EB மீட்டர் திருட்டு காரணமாக	
23	தென்காசி நகராட்சி	ஆயிக்குடி சாலை (வார்டு எண்.32)	1.50	2015-16	1.24	DNA	2015-16	கடந்த இரண்டு ஆண்டுகளாக பயன்பாட்டுக்கு வரவில்லை. 13/2/2023 அன்று கூட்டு ஆய்வு நடத்தப்பட்டது	சேதமடைந்த தரை மற்றும் அலமாரி காரணமாக. அருகிலுள்ள வளாகத்தில் 2 புதிய கழிப்பறைகள் உள்ளன.	



வ. எண்	உள்ளாட்சி அமைப்பின் பெயர்	கழிப்பறை அமைந்திருந்த இடம்	விலை (₹ இலட்சத்தில்)	அனுமதி வழங்கப்பட்ட ஆண்டு	மேற்கொள்ளப்பட்ட செலவினம் (₹ இலட்சத்தில்)	நிறைவு தேதி	கட்டுமான ஆண்டு	தற்போதைய நிலை	பயன்பாட்டிற்கு வராததற்கான காரணம்	புகைப்படங்கள்
24	தென்காசி நகராட்சி	மலையன் தெரு	1.50	2015-16	1.24	DNA	2015-16	பயன்பாட்டுக்கு வரவில்லை. 13/2/2023 அன்று கூட்டு ஆய்வு நடத்தப்பட்டது.	தரையின் சேதமடைந்த நிலை மற்றும் அருகிலுள்ள இடத்தில் 20 இருக்கைகள் உள்ள சமூகக் கழிப்பறை காரணமாக.	
25	தென்காசி நகராட்சி	மைனாபேரி சாலை	2.50	2015-16	2.50	DNA	2015-16	கடந்த ஆறு மாதங்களாக பயன்பாட்டுக்கு வரவில்லை. 13/2/2023 அன்று கூட்டு ஆய்வு நடத்தப்பட்டது.	மோட்டார் பழுது காரணமாக.	
26	தென்காசி நகராட்சி	அயிரப்பேரி சாலை	2.50	2015-16	2.50	DNA	2015-16	கடந்த ஆறு மாதங்களாக பயன்பாட்டுக்கு வரவில்லை. 13/2/2023 அன்று கூட்டு ஆய்வு நடத்தப்பட்டது.	தண்ணீர் சேவை துண்டிக்கப்பட்டதால். மேலும் அருகில் உள்ள பகுதியில் 3 இருக்கைகள் கொண்ட சமூக கழிப்பறை உள்ளது.	
27	தென்காசி நகராட்சி	போஸ்ட் ஆபீஸ் சாலை பின்புறம்	2.50	2015-16	2.50	DNA	2015-16	கடந்த ஒன்றரை ஆண்டுகளாக பயன்பாட்டுக்கு வரவில்லை. 13/2/2023 அன்று கூட்டு ஆய்வு நடத்தப்பட்டது.	செட்டிக் டேங்க் சிறிய அளவில் இருப்பதால் அடிக்கடி நிரம்பி தரைகள் சேதமடைந்தன.	

வ. எண்	உள்ளாட்சி அமைப்பின் பெயர்	கழிப்பறை அமைந்திருந்த இடம்	விலை (₹ இலட்சத்தில்)	அனுமதி வழங்கப்பட்ட ஆண்டு	மேற்கொள்ளப்பட்ட செலவினம் (₹ இலட்சத்தில்)	நிறைவு தேதி	கட்டுமான ஆண்டு	தற்போதைய நிலை	பயன்பாட்டிற்கு வராததற்கான காரணம்	புகைப்படங்கள்
28	தென்காசி நகராட்சி	மேல வாலிபன் பொதை	2.50	2015-16	2.50	DNA	2015-16	கடந்த மூன்று ஆண்டுகளாக பயன்பாட்டுக்கு வரவில்லை. 13/2/2023 அன்று கூட்டு ஆய்வு நடத்தப்பட்டது	போர்வெல்லில் தண்ணீர் இல்லாததால்.	
29	தென்காசி நகராட்சி	புலிக்குட்டி விநாயகர் கோயில் தெரு	2.50	2017-18	2.50	DNA	2017-18	பயன்பாட்டுக்கு வரவில்லை. 13/2/2023 அன்று கூட்டு ஆய்வு நடத்தப்பட்டது	IHHL செயல்படுத்தப்படுவதால். கூடுதலாக 10 இருக்கைகள் கொண்ட சமூக கழிப்பறை அருகில் உள்ளது. மேலும், செட்டிக் டேங்க் சேதமடைந்த நிலையில் உள்ளது.	

வ. எண்	உள்ளாட்சி அமைப்பின் பெயர்	கழிப்பறை அமைந்திருந்த இடம்	விலை (₹ இலட்சத்தில்)	அனுமதி வழங்கப்பட்ட ஆண்டு	மேற்கொள்ளப்பட்ட செலவினம் (₹ இலட்சத்தில்)	நிறைவு தேதி	கட்டுமான ஆண்டு	தற்போதைய நிலை	பயன்பாட்டிற்கு வராததற்கான காரணம்	புகைப்படங்கள்
30	குழித்துறை பேரூராட்சி	நேசமணி பாலம்	2.40	2015-16	2.40	30/8/2016	2015-16	கடந்த மூன்று ஆண்டுகளாக பயன்பாட்டுக்கு வரவில்லை. 16/2/2023 அன்று கூட்டு ஆய்வு நடத்தப்பட்டது	ஆற்றில் வெள்ளப்பெருக்கு ஏற்பட்டுள்ளதால், கழிவுநீர் தொட்டி சேதமடைந்து உள்ளது. மேலும், IHHL செயல்படுத்தப்படுவதால்.	
31	குழித்துறை பேரூராட்சி	மார்த்தாண்டம் காய்கறி மார்க்கெட்	2.40	2015-16	2.40	12/9/2016	2015-16	கடந்த மூன்று ஆண்டுகளாக பயன்பாட்டுக்கு வரவில்லை. 16/2/2023 அன்று கூட்டு ஆய்வு நடத்தப்பட்டது	குப்பைகள் கொட்டப்படுவதாலும், கட்டடம் சேதமடைந்ததாலும். மேலும் வளாகத்தில் மற்றொரு கழிப்பறை பயன்படுத்தப்பட்டு வருகிறது.	
மொத்தம்			174.91							

D.N.A - விவரங்கள் கிடைக்கவில்லை

இணைப்பு 4.4

(பார்வை: பத்தி 4.1.1(ii); பக்கம் 111)




பயன்பாட்டில் இல்லாத சமூகக் கூடங்கள்

வ. எண்	உள்ளாட்சி அமைப்பின் பெயர்	கூடங்கள் அமைந்திருக்கும் இடம்	மதிப்பிடப்பட்ட விலை (₹ இலட்சத்தில்)	அனுமதி வழங்கப்பட்ட ஆண்டு	மேற்கொள்ளப்பட்ட செலவினம் (₹ இலட்சத்தில்)	நிறைவு தேதி	கட்டுமான ஆண்டு	தற்போதைய நிலை	பயன்பாட்டிற்கு வராததற்கு காரணம்	புகைப்படங்கள்
சமூகக் கூடங்கள் கட்டி முடிக்கப்பட்டதில் இருந்து பயன்பாட்டுக்கு வரவில்லை										
1	திருநின்றவூர் பேரூராட்சி	திருநின்றவூர்	15.00	2008-09	15.00	2008-09	2009	தொடங்கிய நாள் முதல் பயன்பாட்டுக்கு வரவில்லை. 4/1/2023 அன்று கூட்டு ஆய்வு நடத்தப்பட்டது	போதிய ஓய்வு அறை வசதிகள் இல்லை.	
	மொத்தம்				15.00					
சமூகக் கூடங்கள் சில காலம் பயன்பாட்டில் இருந்தாலும், தற்போது பயன்படுத்தப்படவில்லை										
1	விளாம்பாக்கம் டவுன் பஞ்சாயத்து	ஆற்காடு முதல் ஆரணி சாலை மகாலட்சுமி கல்லூரி அருகில்	15.00	2007-08	15.00	2008	2007-08	பத்து ஆண்டுகளுக்கும் மேலாக பயன்பாட்டில் இல்லை.	தண்ணீர் மற்றும் கழிப்பறை வசதிகள், உணவுக் கூடம் மற்றும் மணமகன் அறை ஆகியவற்றை வழங்காதது	
2	வளவனூர் டவுன் பஞ்சாயத்து	பஞ்சாயத்து வாரிய அலுவலக தெரு	30.00	2011-12	30.00	2016-17	2016-17	2019 முதல் இன்னும் பயன்பாட்டில் இல்லை. 19/1/2023 அன்று கூட்டு ஆய்வு நடத்தப்பட்டது	2019 ஆம் ஆண்டு முதல் குத்தகைக்கு ஏலம் விடப்படவில்லை, இப்போது அதை புதுப்பித்து ஏலம் விட மன்றம் முன்மொழிந்துள்ளது	
	மொத்தம்				45.00					



இணைப்பு 4.5

(பார்வை: பத்தி 4.1.1(iii); பக்கம் 112)

கட்டுமானம் நிறைவு பெற்றதிலிருந்து பயன்படுத்தப்படாத இறைச்சிக் கூடங்கள்

வ. எண்	உள்ளாட்சி அமைப்பின் பெயர்	இறைச்சி கூடத்தின் இடம்	மதிப்பிடப்பட்ட செலவினம் (₹ இலட்சத்தில்)	அனுமதி வழங்கப்பட்ட ஆண்டு	மேற்கொள்ளப்பட்ட செலவினம் (₹ இலட்சத்தில்)	நிறைவு தேதி	கட்டுமான ஆண்டு	தற்போதைய நிலை	பயன்பாட்டிற்கு வராததற்கு காரணம்	புகைப்படங்கள்
1	திருத்தணி பேரூராட்சி	அனுமந்தபுரம் (வார்டு எண். 13)	25.00	2012-13	25.00	19/6/2015	2012-15	2015ல் கட்டி முடிக்கப்பட்டதில் இருந்து பயன்பாட்டுக்கு வரவில்லை	நவீன உள்கட்டமைப்பு வசதிகளை வழங்காதது.	
2	ஈரோடு மாநகராட்சி	BP அக்ரஹாரம் (TS எண். 216)	75.00	2016-17	52.86	அக்டோபர் 2019	2016-19	2019 அக்டோபரில் கட்டுமானப் பணிகள் நிறைவடைந்ததில் இருந்து பயன்பாட்டுக்கு வரவில்லை	செயல்பாட்டிற்கு TNPCBன் ஒப்புதலுக்காக காத்திருக்கிறது	
3	தஞ்சாவூர் நகர முனிசிபல் கார்ப்பரேஷன்	K V K சாமி நகராட்சி வளாகம், பூக்காறி விளாள் சாலை (வார்டு எண். 45)	30.00	2013-14	29.91	DNA	2013-16	பயன்பாட்டில் இல்லை. 23/12/2022 அன்று நடத்தப்பட்ட கூட்டு ஆய்வின் போது, கதவுகள் மற்றும் வசிட்டர் சேதமடைந்த நிலையில் இருப்பதையும், உள்ளே உள்ள வசதி இதுவரை பயன்படுத்தப்பட்டதற்கான எந்த அறிகுறியையும் இல்லை என்பதும் கவனிக்கப்பட்டது.	அளிக்கப்படவில்லை.	

மார்ச் 2022 உடன் முடிவடைந்த ஆண்டிற்கான இணக்கத் தணிக்கை அறிக்கை (உள்ளாட்சி அமைப்புகள்), தமிழ்நாடு

வ. எண்	உள்ளாட்சி அமைப்பின் பெயர்	இறைச்சி கூடத்தின் இடம்	மதிப்பிடப்பட்ட செலவினம் (₹ இலட்சத்தில்)	அனுமதி வழங்கப்பட்ட ஆண்டு	மேற்கொள்ளப்பட்ட செலவினம் (₹ இலட்சத்தில்)	நிறைவு தேதி	கட்டுமான ஆண்டு	தற்போதைய நிலை	பயன்பாட்டிற்கு வராததற்கு காரணம்	புகைப்படங்கள்
4	தூத்துக்குடி மாநகராட்சி	எஸ்எஸ் சந்தை	20.00	2011-12	20.00	மே 2012	2011-12	மே 2012 இல் கட்டுமானப் பணிகள் முடிவடைந்ததிலிருந்து பயன்பாட்டுக்கு வரவில்லை. 17/2/2023 அன்று கூட்டு ஆய்வு நடத்தப்பட்டது.	குடியிருப்பு பகுதியில் இருந்த 'இடம்' காரணமாக பொதுமக்கள் எதிர்ப்பு	
5	திருவாரூர் நகராட்சி	திருவாரூர்	46.00	2007-08	46.00	25/1/2010	2007-08	பயன்பாட்டில் வைக்கப்படவில்லை மற்றும் விலங்குகளின் வதைப்பிற்கான எந்த ஆதாரமும் இல்லை. 17/2/2023 அன்று கூட்டு ஆய்வு நடத்தப்பட்டது.	TNPCBன் ஒப்புதல் பெறப்படவில்லை.	
மொத்தம்					173.77					

## இணைப்பு 4.6

(பார்வை: பத்தி 4.2.1; பக்கம் 117)

TNSTCயிடம் இருந்து தொழில்மீதான வரி வசூலிக்கப்படாமை

வ. எண்	நகராட்சி/ மாநகராட்சியின் பெயர்/	வசூலிக்கப்படாமல் இருந்த காலம்	வசூலிக்கப்படாமல் இருந்த தொகை (₹ கோடியில்)
1	பொள்ளாச்சி நகராட்சி	2012-13 II அரை ஆண்டு முதல் 2021-22 I அரை ஆண்டு	2.09
2	பள்ளிபாளையம் பேரூராட்சி	2013-14 II அரையாண்டு முதல் 2021-22 வரை	0.80
3	ஓசூர் மாநகராட்சி	2010-11 முதல் 2018-19 வரை	0.25
4	சேலம் மாநகர மாநகராட்சி	2011-12 II அரையாண்டு முதல் 2021-22 வரை	3.06
5	கோயம்புத்தூர் மாநகர மாநகராட்சி	2005-06 II அரை ஆண்டு, 2008-09 மற்றும் 2009-10 II அரை ஆண்டு	0.84
மொத்தம்			7.04

இணைப்பு 4.7

(பார்வை: பத்தி 4.2.2(அ); பக்கம் 119)

காலி மனை வரி கணக்கீட்டைக் காட்டும் அறிக்கை

வ. எண்	உரிமையாளர்கள் / நிறுவனங்கள்	பரப்பளவு (சதுர அடியில்)	காலம்	மொத்த நிலுவைத் தொகை/கோரப்பட்டது	தொகை (₹ இலட்சத்தில்)
<b>ஏப்ரல் 2007 முதல் செப்டம்பர் 2014 வரையிலான காலகட்டத்தில் வருவாய் இழப்பு</b>					
1	எஸ்காட்	23,23,055	ஏப்ரல் 2007 முதல் செப்டம்பர் 2009 வரை	23,23,055 சதுர அடி x ₹0.10 x 5 அரையாண்டு காலம்	11.62
2	எஸ்காட்	5,88,881	அக்டோபர் 2009 முதல் செப்டம்பர் 2014 வரை	5,88,881 சதுர அடி x ₹0.434 <sup>7</sup> x 10 அரையாண்டு காலம்	25.56
3	எஸ்காட்	16,25,307	அக்டோபர் 2009 முதல் செப்டம்பர் 2014 வரை	16,25,307 சதுர அடி x ₹0.434 <sup>8</sup> x 10 அரையாண்டு காலம்	70.54
		1,08,867		1,08,867 சதுர அடி x ₹0.325 <sup>9</sup> x 10 அரையாண்டு காலம்	3.54
<b>மொத்தம்</b>					<b>111.26</b>
<b>காலி நில வரி வசூலிக்காமல் இருப்பது</b>					
4	எஸ்காட்	5,88,881	அக்டோபர் 2014 முதல் மார்ச் 2022 வரை	5,88,881 சதுர அடி x ₹0.434 x 15 அரையாண்டு காலம்	38.34
5	எஸ்காட்	4,13,764	அக்டோபர் 2018 முதல் மார்ச் 2019 வரை	4,13,764 சதுர அடி x ₹0.434 x ஒன்றரை ஆண்டு காலம் <sup>10</sup>	1.80
		1,08,867	அக்டோபர் 2014 முதல் மார்ச் 2018 வரை <sup>11</sup>	1,08,867 சதுர அடி x ₹0.325 x 7 அரையாண்டு காலம்	2.48
6	எஸ்காட் (தனி நபர் உட்பட)	12,11,543	அக்டோபர் 2014 முதல் மார்ச் 2022 வரை	12,11,543 சதுர அடி x ₹0.434 x 15 அரையாண்டு காலம்	78.87
<b>மொத்தம்</b>					<b>121.49</b>
<b>பெரு மொத்தம்</b>					<b>232.75</b>

<sup>7</sup> பொது வரி, சுகாதார வரி, விளக்கு வரி, நீர் வழங்கல் வரி, வடிகால் வரி, கல்வி வரி மற்றும் நூலக வரி ஆகியவை அடங்கும்.

<sup>8</sup> 2014-15 முதல் SMC ஆல் மதிப்பிடப்பட்ட C மண்டலத்தின் விகிதம்.

முந்தைய வருடங்களில் II அரையாண்டு எடுக்கப்பட்டது

<sup>9</sup> 2018-19 முதல் SMC ஆல் மதிப்பிடப்பட்ட B மண்டல விகிதம். முந்தைய ஆண்டுகளில் I அரையாண்டு எடுக்கப்பட்டது.

<sup>10</sup> ஏப்ரல் 2019 முதல் சொத்து வரி மதிப்பீடு செய்யப்பட்டதிலிருந்து.

<sup>11</sup> குத்தகைதாரரிடமிருந்து VLT விதிக்கப்பட்டு வசூலிக்கப்பட்டதிலிருந்து.



## இணைப்பு 4.8

(பார்வை: பத்தி 4.2.3; பக்கம் 121)

சொத்து வரியின் தவறான விதிப்பு

(₹ இலட்சத்தில்)

மதிப்பீடு எண்	சிறப்பு கட்டிடத்தின் வகை	பரப்பளவு (ச.அடியில்)	மதிப்பீட்டின் காலம்	விதிக்கப்பட்ட அரையாண்டு வரி (அடிப்படை விலை விகிதம் ₹10)	விதிக்கப்பட வேண்டிய அரையாண்டு வரி (அடிப்படை விலை விகிதம் ₹33.60)	ஆறு அரை ஆண்டுகளுக்கு விதிக்கப்பட்டு வசூலிக்கப்பட்ட வரி	ஆறு அரை ஆண்டுகளுக்கு விதிக்கப்பட வேண்டிய வரி (₹ல்)	ஆறு அரை ஆண்டுகளுக்கு விதிக்கப்பட்ட தவறான சொத்து வரி (நெ.வ. 8- நெ.வ. 7)
1	2	3	4	5	6	7	8	9
162-069-906119	உயர் சிறப்பு மருத்துவமனை	40248	1வது அரையாண்டு 2019-20	2.36	7.93	14.16	47.59	33.43
162-069-906120		57142	முதல் 2வது அரையாண்டு 2021-22 வரை	3.35	11.26	20.11	67.56	47.45
162-069-906121		96357		5.65	18.99	33.91	113.93	80.02
மொத்தம்		193747		11.36	38.18	68.18	229.08	160.90

இணைப்பு 4.9

(பார்வை: பத்தி 4.3.1(அ); பக்கம் 123)

BOVகளின் கொள்முதல் - GSTல் குறைக்கப்பட்ட தொகை ULBகளுக்கு வழங்கப்படவில்லை

வ. எண்	ULBன் பெயர்	வெற்றி பெற்ற ஒலதாரரின் பெயர்	ஒலதொகை	வழங்கப்பட்ட தேதி	வழங்கப்பட்ட BOVகளின் எண்ணிக்கை	விலைப்பட்டியல் தேதி	விலைப்பட்டியல் தொகை	1/8/2019க்கு முன்			1/8/2019க்குப் பிறகு			பழைய விலைவாசி கித்திற்கு @5% விதிக்கப்பட்ட வேண்டிய GST	புதிய விலைவாசி கித்திற்கு @5% விதிக்கப்பட்ட GST	GST வேறுபாடு = நெ.வ. (16-15)	விகித வேறுபாடு = நெ.வ (12-9)	மொத்த வேறுபாடு = நெ.வ. (6x(17+18))
								GST தவிர்த்து வாகனத்தின் விலை	GST @12%	விலைப்பட்டியல் மதிப்பு = நெ.வ. (6x(9+10))	GST தவிர்த்து வாகனத்தின் விலை	GST @5%	விலைப்பட்டியல் மதிப்பு = நெ.வ. (6*(12+13))					
1	2	3	4	5	6	7	8	9	10	11	12	13	14	15	16	17	18	19
	நகராட்சி		(₹ இலட்சத்தில்)				(₹இலட்சத்தில்)	(₹ல்)	(₹ல்)	(₹இலட்சத்தில்)	(₹ல்)	(₹ல்)	(₹இலட்சத்தில்)	(₹ல்)				
1	அம்பாசமுத்திரம்	ஷார்ப் சிஸ்டம், CBE	1.79	04/10/2019	8	14/08/2019	14.28	1,59,375	19,125	14.28	1,70,006	8,500	14.28	7,968.75	8,500.29	531.54	10,630.71	89,297.96
2	கோவில்பட்டி	நெப்டியூன் ஆட்டோமன். ERD	1.49	26/12/2019	27	26/12/2019	40.23	1,33,036	15,964	40.23	1,41,905	7,095	40.23	6,651.80	7,095.24	443.44	8,868.76	2,51,429.35
3	காயல்பட்டினம்	சிறந்த & வேகமாக, CBE	1.80	12/08/2019	24	12/08/2019	43.15	1,60,714	19,286	43.20	1,71,240	8,562	43.15	8,035.71	8,562.00	526.29	10,525.72	2,65,248.14
4	தென்காசி	செல்வராம் என்டி., TPR	1.74	01/08/2019	25	01/08/2019	43.51	1,55,402	18,648	43.51	1,65,754	8,288	43.51	7,770.09	8,287.70	517.61	10,352.21	2,71,745.51
5	கடையநல்லூர்	ஷார்ப் சிஸ்டம், CBE	1.80	11/11/2019	12	01/11/2019	21.48	1,59,821	19,179	21.48	1,70,476	8,524	21.48	7,991.07	8,523.81	532.74	10,654.76	1,34,249.98

வ. எண்	ULBன் பெயர்	வெற்றி பெற்ற ஓலதாரரின் பெயர்	ஓல தொகை	வழங்கப்பட்ட தேதி	வழங்கப்பட்ட BOVகளின் எண்ணிக்கை	விலைப்பட்டியல் தேதி	விலைப்பட்டியல் தொகை	1/8/2019க்கு முன்			1/8/2019க்குப் பிறகு			பழைய விலைவிகிதத்திற்கு @5% விதிக்கப்பட வேண்டிய GST	புதிய விலைவிகிதத்திற்கு @5% விதிக்கப்பட்ட GST	GST வேறுபாடு = நெ.வ. (16-15)	விகித வேறுபாடு = நெ.வ (12-9)	மொத்த வேறுபாடு = நெ.வ. (6x(17+18))
								GST தவிர்த்து வாகனத்தின் விலை	GST @12 %	விலைப்பட்டியல் மதிப்பு = நெ.வ. (6x(9+10))	GST தவிர்த்து வாகனத்தின் விலை	GST @5 %	விலைப்பட்டியல் மதிப்பு = நெ.வ. (6*(12+13))					
1	2	3	4	5	6	7	8	9	10	11	12	13	14	15	16	17	18	19
6	புத்தமநாபுரம்	ஷார்ப் சிஸ்டம், CBE	1.73	13/08/2019	5	13/08/2019	8.65	1,54,464	18,536	8.65	1,64,762	8,238	8.65	7,723.21	8,238.10	514.89	10,297.71	54,062.98
7	விருதுநகர்	அருண் இந்தியா மோடல்ஸ், SLM	1.79	20/12/2019	20	23/12/2019	35.80	1,59,821	19,179	35.80	1,70,476	8,524	35.80	7,991.07	8,523.81	532.74	10,654.75	2,23,749.75
	விருதுநகர்	SJS & Co., விருதுநகர்	1.80	23/12/2019	17	04/03/2020	30.55	1,60,446	19,254	30.55	1,71,143	8,557	30.55	8,022.32	8,557.14	534.82	10,696.43	1,90,931.28
8	ராஜபாளையம்	அருண் இந்தியா மோடல்ஸ், எஸ்.எல்.எம்	1.75	23/09/2019	71	23/09/2019	124.25	1,56,250	18,750	124.25	1,66,667	8,333	124.25	7,812.50	8,333.34	520.84	10,416.70	7,76,564.99
9	சிவகாசி	SJS & Co., விருதுநகர்	1.79	01/11/2019	14	01/11/2019	25.10	1,60,089	19,211	25.10	1,70,762	8,538	25.10	8,004.46	8,538.10	533.63	10,672.61	1,56,887.37
10	திருத்தங்கல்	SJS & Co., விருதுநகர்	1.79	10/09/2019	22	10/09/2019	39.45	1,60,089	19,211	39.45	1,70,762	8,538	39.45	8,004.46	8,538.10	533.63	10,672.61	2,46,537.29
11	பல்லாவரம்	என்கான் இன்ஜினியர்ஸ், CBE	1.75	20/12/2019	15	05/12/2019	26.18	1,55,804	18,696	26.17	1,66,190	8,310	26.18	7,790.18	8,309.52	519.35	10,386.91	1,63,593.83
	பல்லாவரம்	என்கான் இன்ஜினியர்ஸ், CBE	1.75	08/01/2020	36	08/01/2020	62.82	1,55,804	18,696	62.82	1,66,190	8,310	62.82	7,790.18	8,309.52	519.35	10,386.91	3,92,625.20

மார்ச் 2022 உடன் முடிவடைந்த ஆண்டிற்கான இணக்கத் தணிக்கை அறிக்கை (உள்ளாட்சி அமைப்புகள்), தமிழ்நாடு

வ. எண்	ULBன் பெயர்	வெற்றி பெற்ற ஒல்தாரரின் பெயர்	ஒல தொகை	வழங்கப்பட்ட தேதி	வழங்கப்பட்ட BOVகளின் எண்ணிக்கை	விலைப்பட்டியல் தேதி	விலைப்பட்டியல் தொகை	1/8/2019க்கு முன்			1/8/2019க்குப் பிறகு			பழைய விலைவாசி கித்திற்கு @5% விதிக்கப்பட வேண்டிய GST	புதிய விலைவாசி கித்திற்கு @5% விதிக்கப்பட்ட GST	GST வேறுபாடு = ரெ.வ. (16-15)	விகித வேறுபாடு = ரெ.வ (12-9)	மொத்த வேறுபாடு = ரெ.வ. (6x(17+18))
								GST தவிர்த்து வாகனத்தின் விலை	GST @12%	விலைப்பட்டியல் மதிப்பு = ரெ.வ. (6x(9+10))	GST தவிர்த்து வாகனத்தின் விலை	GST @5%	விலைப்பட்டியல் மதிப்பு = ரெ.வ. (6*(12+13))					
1	2	3	4	5	6	7	8	9	10	11	12	13	14	15	16	17	18	19
12	தாம்பரம்	என்கான் இன்ஜினியர்ஸ், CBE	1.80	03/09/2019	54	08/08/2019	96.93	1,60,268	19,232	96.93	1,70,952	8,548	96.93	8,013.39	8,547.62	534.23	10,684.52	6,05,812.28
13	பூந்தமல்லி	என்கான் இன்ஜினியர்ஸ், CBE	1.80	16/08/2019	5	14/08/2019	8.98	1,60,268	19,232	8.98	1,70,952	8,548	8.97	8,013.39	8,547.62	534.23	10,684.52	56,093.73
	பூந்தமல்லி	என்கான் இன்ஜினியர்ஸ், CBE	1.80	16/08/2019	4	14/08/2019	7.18	1,60,268	19,232	7.18	1,70,952	8,548	7.18	8,013.39	8,547.62	534.23	10,684.52	44,874.98
	பூந்தமல்லி	என்கான் இன்ஜினியர்ஸ், CBE	1.80	16/08/2019	5	14/08/2019	8.98	1,60,268	19,232	8.98	1,70,952	8,548	8.97	8,013.39	8,547.62	534.23	10,684.52	56,093.73
	பூந்தமல்லி	என்கான் இன்ஜினியர்ஸ், CBE	1.80	16/08/2019	5	14/08/2019	8.98	1,60,268	19,232	8.98	1,70,952	8,548	8.97	8,013.39	8,547.62	534.23	10,684.52	56,093.73
14	திருவேற்காடு	என்கான் இன்ஜினியர்ஸ், CBE	1.80	26/08/2019	13	26/08/2019	23.34	1,60,268	19,232	23.34	1,70,952	8,548	23.33	8,013.39	8,547.62	534.23	10,684.52	1,45,843.70
15	சிதம்பரம்	அருண் இந்தியா மோட்டார்ஸ், SLM	1.80	10/11/2019	21	17/12/2019	37.70	1,60,268	19,232	37.70	1,70,952	8,548	37.70	8,013.39	8,547.62	534.23	10,684.54	2,35,594.11

வ. எண்	ULBன் பெயர்	வெற்றி பெற்ற ஏலதாரரின் பெயர்	ஏல தொகை	வழங்கப்பட்ட தேதி	வழங்கப்பட்ட BOVகளின் எண்ணிக்கை	விலைப்பட்டாயல் தேதி	விலைப்பட்டாயல் தொகை	1/8/2019க்கு முன்			1/8/2019க்குப் பிறகு			பழைய விலைவிகிதத்திற்கு @5% விதிக்கப்பட வேண்டிய GST	புதிய விலைவிகிதத்திற்கு @5% விதிக்கப்பட்ட GST	GST வேறுபாடு = நெ.வ. (16-15)	விகித வேறுபாடு = நெ.வ (12-9)	மொத்த வேறுபாடு = நெ.வ. (6x(17+18))
								GST தவிர்த்து வாகனத்தின் விலை	GST @12%	விலைப்பட்டாயல் மதிப்பு = நெ.வ. (6x(9+10))	GST தவிர்த்து வாகனத்தின் விலை	GST @5%	விலைப்பட்டாயல் மதிப்பு = நெ.வ. (6*(12+13))					
1	2	3	4	5	6	7	8	9	10	11	12	13	14	15	16	17	18	19
16	பண்ருட்டி	அருண் இந்தியா மோட்டார்ஸ், SLM	1.80	02/11/2019	20	24/10/2019	35.96	1,60,538	19,265	35.96	1,71,240	8,562	35.96	8,026.88	8,562.00	535.13	10,702.50	2,24,752.50
	பண்ருட்டி	ப்ரியம் இண்ட./இன்ஜி., CHE	1.79	04/11/2019	10	23/10/2019	17.95	1,60,232	19,228	17.95	1,70,914	8,546	17.95	8,011.61	8,545.72	534.11	10,682.16	1,12,162.68
17	விருத்தாசலம்	ஷட்டில் காரர்கள் இண்டி. CHE	1.67	25/09/2019	27	11/12/2019	48.60	1,60,714	19,286	48.60	1,71,429	8,571	48.60	8,035.71	8,571.43	535.71	10,714.28	3,03,749.84
18	தாராபுரம்	M/s ப்ரியம் இண்டஸ்ட்ரீஸ் & Engg.P.Ltd.	1.80	21/10/2019	28	15/10/2019	35.90	1,60,268	19,232	50.26	1,70,952	8,548	50.26	8,013.39	8,547.62	534.23	10684.54	3,14,125.48
<b>பேரூராட்சி</b>																		
19	சுந்தரபாண்டியம்	விஜய மோகன் Ele., CBE	1.80	16/12/2019	2	16/12/2019	3.59	1,60,446	19,254	3.59	1,71,143	8,557	3.59	8,022.32	8557.14	534.82	10,696.43	22,462.50
20	காரியாபட்டி	விஜய மோகன் Ele., CBE	1.80	16/12/2019	2	16/12/2019	3.59	1,60,446	19,254	3.59	1,71,143	8,557	3.59	8,022.32	8557.14	534.82	10,696.43	22,462.50
21	S.கொடிகுளம்	விஜய மோகன் Ele., CBE	1.80	17/12/2019	2	16/12/2019	3.59	1,60,446	19,254	3.59	1,71,143	8,557	3.59	8,022.32	8557.14	534.82	10,696.43	22,462.50

மார்ச் 2022 உடன் முடிவடைந்த ஆண்டிற்கான இணக்கத் தணிக்கை அறிக்கை (உள்ளாட்சி அமைப்புகள்), தமிழ்நாடு

வ. எண்	ULBன் பெயர்	வெற்றி பெற்ற ஒல்தாரரின் பெயர்	ஒல தொகை	வழங்கப்பட்ட தேதி	வழங்கப்பட்ட BOVகளின் எண்ணிக்கை	விசைப்பட்டியல் தேதி	விசைப்பட்டியல் தொகை	1/8/2019க்கு முன்			1/8/2019க்குப் பிறகு			பழைய விசைவிகிதத்திற்கு @5% விதிக்கப்பட்ட வேண்டிய GST	புதிய விசைவிகிதத்திற்கு @5% விதிக்கப்பட்ட GST	GST வேறுபாடு = நெ.வ. (16-15)	விகித வேறுபாடு = நெ.வ (12-9)	மொத்த வேறுபாடு = நெ.வ. (6x(17+18))
								GST தவிர்த்து வாகனத்தின் விசை	GST @12%	விசைப்பட்டியல் மதிப்பு = நெ.வ. (6x(9+10))	GST தவிர்த்து வாகனத்தின் விசை	GST @5%	விசைப்பட்டியல் மதிப்பு = நெ.வ. (6*(12+13))					
1	2	3	4	5	6	7	8	9	10	11	12	13	14	15	16	17	18	19
பேரூராட்சி																		
22	வ.புதுப்பட்டி	விஜய மோகன் Ele., CBE	1.80	14/12/2019	2	14/12/2019	3.59	1,60,446	19,254	3.59	1,71,143	8,557	3.59	8,022.32	8557.14	534.82	10,696.43	22,462.50
23	செட்டியார்பட்டி	விஜய மோகன் Ele., CBE	1.80	16/12/2019	2	14/12/2019	3.59	1,60,446	19,254	3.59	1,71,143	8,557	3.59	8,022.32	8557.14	534.82	10,696.43	22,462.50
24	மல்லங்கிணறு	விஜய மோகன் Ele., CBE	1.80	16/12/2019	2	16/12/2019	3.59	1,60,446	19,254	3.59	1,71,143	8,557	3.59	8,022.32	8557.14	534.82	10,696.43	22,462.50
25	மம்சாபுரம்	விஜய மோகன் Ele., CBE	1.80	16/12/2019	2	16/12/2019	3.59	1,60,446	19,254	3.59	1,71,143	8,557	3.59	8,022.32	8557.14	534.82	10,696.43	22,462.50
26	வாட்டர்ப	விஜய மோகன் Ele., CBE	1.80	16/12/2019	2	16/12/2019	3.59	1,60,446	19,254	3.59	1,71,143	8,557	3.59	8,022.32	8557.14	534.82	10,696.43	22,462.50
27	செய்த்தூர்	விஜய மோகன் Ele., CBE	1.80		2	18/12/2019	3.59	1,60,446	19,254	3.59	1,71,143	8,557	3.59	8,022.32	8557.14	534.82	10,696.43	22,462.50
28	அலங்காநல்லூர்	விஜய மோகன் Ele., CBE	1.80	13/12/2019	2	13/12/2019	3.59	1,60,446	19,254	3.59	1,71,143	8,557	3.59	8,022.32	8557.14	534.82	10,696.43	22,462.50

வ. எண்	ULBன் பெயர்	வெற்றி பெற்ற ஓலதாரரின் பெயர்	ஓல தொகை	வழங்கப்பட்ட தேதி	வழங்கப்பட்ட BOVகளின் எண்ணிக்கை	விலைப்பட்டியல் தேதி	விலைப்பட்டியல் தொகை	1/8/2019க்கு முன்			1/8/2019க்குப் பிறகு			பழைய விலைவிகிதத்திற்கு @5% விதிக்கப்பட்ட வேண்டிய GST	புதிய விலைவிகிதத்திற்கு @5% விதிக்கப்பட்ட GST	GST வேறுபாடு = நெ.வ. (16-15)	விகித வேறுபாடு = நெ.வ (12-9)	மொத்த வேறுபாடு = நெ.வ. (6x(17+18))
								GST தவிர்த்து வாகனத்தின் விலை	GST @12%	விலைப்பட்டியல் மதிப்பு = நெ.வ. (6x(9+10))	GST தவிர்த்து வாகனத்தின் விலை	GST @5%	விலைப்பட்டியல் மதிப்பு = நெ.வ. (6*(12+13))					
1	2	3	4	5	6	7	8	9	10	11	12	13	14	15	16	17	18	19
29	பரவை	விஜய மோகன் Ele., CBE	1.80	12/12/2019	2	12/12/2019	3.59	1,60,446	19,254	3.59	1,71,143	8,557	3.59	8,022.32	8557.14	534.82	10,696.43	22,462.50
30	சொலவந்தான்	விஜய மோகன் Ele., CBE	1.80	12/12/2019	2	12/12/2019	3.59	1,60,446	19,254	3.59	1,71,143	8,557	3.59	8,022.32	8557.14	534.82	10,696.43	22,462.50
31	பாலமேடு	விஜய மோகன் Ele., CBE	1.80	13/12/2019	2	13/12/2019	3.59	1,60,446	19,254	3.59	1,71,143	8,557	3.59	8,022.32	8557.14	534.82	10,696.43	22,462.50
32	T.கல்லுப்பட்டி	விஜய மோகன் Ele., CBE	1.80	29/11/2019	2	29/11/2019	3.59	1,60,446	19,254	3.59	1,71,143	8,557	3.59	8,022.32	8557.14	534.82	10,696.43	22,462.50
33	வாடிப்பட்டி	விஜய மோகன் Ele., CBE	1.80	13/12/2019	2	13/12/2019	3.59	1,60,446	19,254	3.59	1,71,143	8,557	3.59	8,022.32	8557.14	534.82	10,696.43	22,462.50
34	A.வெள்ளாளப்பட்டி	விஜய மோகன் Ele., CBE	1.80	13/12/2019	2	13/12/2019	3.59	1,60,446	19,254	3.59	1,71,143	8,557	3.59	8,022.32	8557.14	534.82	10,696.43	22,462.50
35	பேரையூர்	விஜய மோகன் Ele., CBE	1.80	29/11/2019	2	29/11/2019	3.59	1,60,446	19,254	3.59	1,71,143	8,557	3.59	8,022.32	8557.14	534.82	10,696.43	22,462.50
36	ஏழுமலை	விஜய மோகன் Ele., CBE	1.80		2	29/11/2019	3.59	1,60,446	19,254	3.59	1,71,143	8,557	3.59	8,022.32	8557.14	534.82	10,696.43	22,462.50
மொத்தம்					524													57,76,445.43

இணைப்பு 4.10

(பார்வை: பத்தி 4.3.1(ஆ); பக்கம் 124)

பேட்டரிகளின் விலையில் உள்ள வேறுபாட்டின் விவரங்கள்

வ. எண்	ULB களின் பெயர்	BOV க்களின் எண்	வழங்கப்பட்ட பேட்டரி வகை - லெட் ஆசிட் (எண்களில்)	லித்தியம் அயன் பேட்டரியின் விலை* (₹ ல்)	லெட் ஆசிட் பேட்டரியின் விலை ஒவ்வொன்றும் ₹5,800	ஒரு பேட்டரியின் விலையில் வேறுபாடு (₹ ல்)	செலவில் மொத்த வேறுபாடு (₹ ல்)
<b>BOVகள் நான்கு LABகள் பொருத்தப்பட்ட BOVகள்</b>							
1	திண்டுக்கல் மாநகராட்சி	100	4	42,712	23,200	19,500	19,50,000
<b>ஐந்து LABகளுடன் பொருத்தப்பட்ட BOVகள்</b>							
2	அம்பாசமுத்திரம்	17	5	42,712	29,000	13,700	2,32,900
3	விக் கிரமசிங்கபுரம்	12	5	42,712	29,000	13,700	1,64,400
4	காயல்பட்டினம்	25	5	42,712	29,000	13,700	3,42,500
5	திருவாரூர்	24	5	42,712	29,000	13,700	3,28,800
6	ராஜபாளையம்	71	5	42,712	29,000	13,700	9,72,700
	<b>கூட்டுத்தொகை</b>	<b>149</b>					<b>20,41,300</b>
<b>ஐந்து LABகள் கொண்ட BOVகளின் கொள்முதல் நேர்வுகள்</b>							
7	செங்கல்பட்டு	17	5	42,712	29,000	13,700	2,32,900
8	கடலூர்	55	5	42,712	29,000	13,700	7,53,500
9	நெல்லிக்கோட்டை	13	5	42,712	29,000	13,700	1,78,100
	<b>கூட்டுத்தொகை</b>	<b>85</b>					<b>11,64,500</b>
	<b>பெரு மொத்தம்</b>	<b>334</b>					<b>51,55,800</b>

\* ஒரு ULBல் பில் படி 60V 40Ah லித்தியம்-அயன் பேட்டரி விலை 18 விழுக்காடு GSTயுடன் ₹48,000 GST 5 விழுக்காடு விகிதத்தின் அடிப்படையில் விலை மீண்டும் கணக்கிடப்பட்டுள்ளது. (BOV உடன் விற்கப்படும் போது) ஆக, ஒரு பேட்டரியின் விலை ₹48,000/118\*105 = ₹42,712.



## சுருக்கங்களின் சொற்களஞ்சியம்

சுருக்கங்கள்	முழு படிவம்
AS	நிர்வாக அனுமதி
BDO	வட்டார வளர்ச்சி அலுவலர்
BDO (BP)	வட்டார வளர்ச்சி அலுவலர், வட்டார ஊராட்சி
BDO (VP)	வட்டார வளர்ச்சி அலுவலர், கிராம ஊராட்சி
BOV	பேட்டரி மூலம் இயக்கப்படும் வாகனம்
BP	வட்டார ஊராட்சி
CAG	இந்திய தணிக்கைத் தலைவர்
CCMC	கோயம்புத்தூர் மாநகராட்சி
CFC	மத்திய நிதி ஆணையம்
CGPC	க்ளோஸ் கிரேட்டட் ப்ரீ-மிக்ஸ் கார்பெட்
CMA	நகராட்சி நிர்வாக ஆணையர்
CRD&PR	ஊரக வளர்ச்சி மற்றும் ஊராட்சி ஆணையர்
CU	குளோரினேஷன் கருவிகள்
DC	மாவட்ட ஆட்சியர்
DLFA	உள்ளூர் நிதி தணிக்கை இயக்குநர்
DMA	நகராட்சி நிர்வாக இயக்குநர்
DP	மாவட்ட ஊராட்சி
DPC	மாவட்ட திட்டக்குழு
DRCPCகள்	ஊராட்சிகளுக்கான மாவட்ட வள மையங்கள்
DRDA	மாவட்ட ஊரக வளர்ச்சி முகமை
DRD & PR	ஊரக வளர்ச்சி மற்றும் ஊராட்சி இயக்குனர்
ELCOT	தமிழ்நாடு மின்னணுவியல் கழகம்
GCC	பெருநகர சென்னை மாநகராட்சி
GoI	இந்திய அரசு
GoTN	தமிழ்நாடு அரசு

சுருக்கங்கள்	முழு படிவம்
GST	சரக்கு மற்றும் சேவை வரி
HT	உயர் அழுத்தம்
IR	ஆய்வு அறிக்கை
IRC	இந்திய சாலை காங்கிரஸ்
IRDC	ஒருங்கிணைந்த ஊரக வளர்ச்சி வளாகம்
JPI	நேரடி கூட்டு ஆய்வு
JPV	நேரடி கூட்டு தேர்ந்தாய்வு
KVA	கிலோவோல்ட் - ஆம்பியர்
LAB	லெட் ஆசிட் பேட்டரி
LED	ஒளி உமிழ் இருமுனையம்
LIB	லித்தியம் அயன் பேட்டரி
LWF	தொழிலாளர் நல நிதி
MA&WS	நகராட்சி நிர்வாகம் மற்றும் நீர் வழங்கல்
MCC	நுண் உரமாக்கல் மையம்
MGNREGS	மகாத்மா காந்தி தேசிய ஊரக வேலை உறுதித் திட்டம்
MI	சிறு நீர்ப்பாசனம்
MoNRE	புதிய மற்றும் புதுப்பிக்கத்தக்க எரிசக்தி அமைச்சகம்
MPLADS	பாராளுமன்ற உறுப்பினர்கள் உள்ளூர் பகுதி அபிவிருத்தி திட்டம்
MT	மெட்ரிக் டன்
MTD	மாதிரி டெண்டர் ஆவணம்
NMAM	தேசிய நகராட்சி கணக்கியல் கையேடு
OGPC	திறந்த/ஓப்பன் கிரேட்ட் ப்ரீ-மிக்ஸ் கார்பெட்
OHT	மேல்நிலை தொட்டி
PAC	பொது கணக்கு குழு
PD	திட்ட இயக்குநர்

சுருக்கங்கள்	முழு படிவம்
PF	திறன் காரணி
PIP	திட்டத்தின் கீழ் நலிவுற்றவர்கள்
PRI	ஊராட்சி அமைப்பு
PRIASoft	ஊராட்சி அமைப்புகளின் கணக்கியல் மென்பொருள்
PU	ஊராட்சி ஒன்றியம்
PWD	பொதுப்பணித் துறை
QCL	தரக் கட்டுப்பாட்டு ஆய்வகம்
RD & PR	ஊரக வளர்ச்சி மற்றும் ஊராட்சித் துறை
RIRD	மண்டல ஊரக வளர்ச்சி நிறுவனம்
RO	எதிர்மறை சவ்வூடு பரவல்
RR சட்டம்	தமிழ்நாடு வருவாய் மீட்பு சட்டம்
RRC	வள மீட்பு மையம்
RTA	வட்டார போக்குவரத்து ஆணையம்
SCPAR	ஒருங்கிணைந்த ஒதுக்கப்பட்ட வருவாயின் திட்டக்கூறு நிதி
SFC	மாநில நிதி ஆணையம்
SIRD	மாநில ஊரக வளர்ச்சி நிறுவனம்
SMC	சேலம் மாநகராட்சி
SSoR	நிலையான விலை விகிதங்களின் அட்டவணை
SPVHLS	சூரிய மின் சக்தியால் ஒளியூட்டப்படும் வசதிகளுடன் சூடிய விளக்குகள் அமைப்பு
TANCEM	தமிழ்நாடு சிமெண்ட்ஸ் கார்ப்பரேஷன்
TCMC	திருப்பூர் மாநகர மாநகராட்சி
TEDA	தமிழ்நாடு எரிசக்தி மேம்பாட்டு முகமை
TK	தூய்மை காவலர்
TNPCB	தமிழ்நாடு மாசுக்கட்டுப்பாட்டு வாரியம்

சுருக்கங்கள்	முழு படிவம்
TNPEMCR	தமிழ்நாடு ஊராட்சிகள் (பணிகளுக்கான திட்டங்கள் மற்றும் மதிப்பீடுகள் தயாரித்தல் மற்றும் ஒப்பந்தங்களுக்கான வழிமுறைகள் மற்றும் நிபந்தனைகள்) விதிகள்
TNSTC	தமிழ்நாடு அரசு போக்குவரத்து கழகம்
TNTTA	தமிழ்நாடு ஒளிவுமறைவற்ற ஒப்பந்தப்புள்ளிச் சட்டம்
TNTTR	தமிழ்நாடு ஒளிவுமறைவற்ற ஒப்பந்தப்புள்ளி விதிகள்
TP	பேரூராட்சி
TS	தொழில்நுட்ப அனுமதி
UC	பயன்பாட்டுச் சான்றிதழ்
ULB	நகர்ப்புற உள்ளாட்சி அமைப்புகள்
VLT	காலி மனை வரி
VP	கிராம ஊராட்சிகள்
WBM	கருங்கல் ஜல்லி கப்பிச் சாலை
WMM	வெட் மிக்ஸ் மக்காடம்