



सत्यमेव जयते

ಭಾರತದ ಲೆಕ್ಕನಿಯಂತ್ರಕರು
ಮತ್ತು ಮಹಾಲೆಕ್ಕಪರಿಶೋಧಕರ ವರದಿ
ರಾಜ್ಯ ಸರ್ಕಾರದ ಹಣಕಾಸಿನ ವ್ಯವಹಾರಗಳು
31 ಮಾರ್ಚ್ 2016ಕ್ಕೆ ಕೊನೆಗೊಂಡ ವರ್ಷ



ಕರ್ನಾಟಕ ಸರ್ಕಾರ
2017ರ ವರದಿ ಸಂಖ್ಯೆ - 1

ಭಾರತದ ಲೆಕ್ಕ ನಿಯಂತ್ರಕರು ಮತ್ತು
ಮಹಾಲೆಕ್ಕಪರಿಶೋಧಕರ ವರದಿ
ರಾಜ್ಯ ಸರ್ಕಾರದ ಹಣಕಾಸಿನ ವ್ಯವಹಾರಗಳು

31 ಮಾರ್ಚ್ 2016ಕ್ಕೆ ಕೊನೆಗೊಂಡ ವರ್ಷ

ಕರ್ನಾಟಕ ಸರ್ಕಾರ

2017ರ ವರದಿ ಸಂಖ್ಯೆ - 1

ಪರಿವಿಡಿ

	ಕಂಡಿಕೆ ಸಂಖ್ಯೆ	ಪುಟ ಸಂಖ್ಯೆ
ಮುನ್ನುಡಿ		ix
ಕಾರ್ಯನಿರ್ವಹಣಾ ಸಾರಾಂಶ		xi
ಅಧ್ಯಾಯ-I		
ರಾಜ್ಯ ಸರ್ಕಾರದ ಹಣಕಾಸಿನ ವ್ಯವಹಾರಗಳು		
ಪೀಠಿಕೆ	1.1	01
2015-16ರಲ್ಲಿನ ವಿತ್ತ ವ್ಯವಹಾರಗಳ ಸಾರಾಂಶ	1.1.1	02
ವಿತ್ತೀಯ ಸ್ಥಿತಿಯ ಸಮೀಕ್ಷೆ	1.1.2	03
ಪ್ರಮುಖ ವಿತ್ತೀಯ ವ್ಯತ್ಯಯಗಳು	1.1.3	07
ಆಯವ್ಯಯ ಅಂದಾಜುಗಳು ಮತ್ತು ವಾಸ್ತವಗಳು 2015-16	1.1.4	07
ಮಹಿಳಾ ಉದ್ದೇಶಿತ ಆಯವ್ಯಯ	1.1.5	10
2015-16ನೇ ಸಾಲಿನ ಆಯವ್ಯಯದ ಪ್ರಮುಖ ಕಾರ್ಯನೀತಿಯ ಉಪಕ್ರಮಣಗಳು	1.1.6	11
ರಾಜ್ಯದ ಸಂಪನ್ಮೂಲಗಳು	1.2	12
ವಾರ್ಷಿಕ ಹಣಕಾಸಿನ ಲೆಕ್ಕಗಳ ಪ್ರಕಾರ ರಾಜ್ಯದ ಸಂಪನ್ಮೂಲಗಳು	1.2.1	12
ರಾಜಸ್ವ ಸ್ವೀಕೃತಿಗಳು	1.3	15
ರಾಜ್ಯದ ಸ್ವಂತ ಸಂಪನ್ಮೂಲಗಳು	1.3.1	17
ತೆರಿಗೆ ಆದಾಯ	1.3.1.1	17
ತೆರಿಗೆಯೇತರ ಆದಾಯ	1.3.1.2	20
ಕೇಂದ್ರ ಸರ್ಕಾರದಿಂದ ಸಹಾಯಾನುದಾನ	1.3.2	22
ಕೇಂದ್ರ ತೆರಿಗೆ ವರ್ಗಾವಣೆಗಳು	1.3.3	23
ಹದಿನಾಲ್ಕನೇ ಹಣಕಾಸು ಆಯೋಗದ ಅನುದಾನಗಳ ಉತ್ತಮ ಬಳಕೆ	1.3.4	23
ಪೀಠಿಕೆ	1.3.4.1	23
ಕೇಂದ್ರ ತೆರಿಗೆ ಮತ್ತು ಸುಂಕಗಳ ವರ್ಗಾವಣೆಯ ಹೋಲಿಕೆ	1.3.4.2	23
ಅನುದಾನಗಳ ಬಿಡುಗಡೆ	1.3.4.3	24
ಬಿಟ್ಟುಕೊಡಲ್ಪಟ್ಟ ಆದಾಯಗಳು	1.3.5	25
ಬಂಡವಾಳ ಸ್ವೀಕೃತಿಗಳು	1.4	26
ಸಾರ್ವಜನಿಕ ಲೆಕ್ಕ ಸ್ವೀಕೃತಿಗಳು	1.5	26
ಸಂಪನ್ಮೂಲಗಳ ಅನ್ವಯ	1.6	27
ವೆಚ್ಚದ ವೃದ್ಧಿ ಮತ್ತು ಸಂಯೋಜನೆ	1.6.1	27
ರಾಜಸ್ವ ವೆಚ್ಚ	1.6.2	30
ಬದ್ಧ ವೆಚ್ಚಗಳು	1.6.3	30
ಸ್ಥಳೀಯ ಸಂಸ್ಥೆಗಳಿಗೆ ಮತ್ತು ಇತರ ಸಂಸ್ಥೆಗಳಿಗೆ ಹಣಕಾಸು ಸಹಾಯ	1.6.4	38
ವೆಚ್ಚದ ಗುಣಮಟ್ಟ	1.7	39
ಸಾರ್ವಜನಿಕ ವೆಚ್ಚದ ಪರ್ಯಾಪ್ತತೆ	1.7.1	39
ವೆಚ್ಚದ ದಕ್ಷತೆ	1.7.2	40
ರಾಜ್ಯ ಸರ್ಕಾರದ ವೆಚ್ಚ ಮತ್ತು ಹೂಡಿಕೆಗಳ ಆರ್ಥಿಕ ವಿಶ್ಲೇಷಣೆ	1.8	42

ಪರಿವಿಡಿ

	ಕಂಡಿಕೆ ಸಂಖ್ಯೆ	ಪುಟ ಸಂಖ್ಯೆ
ಅಪೂರ್ಣ ಕಾಮಗಾರಿಗಳು	1.8.1	42
ಹೂಡಿಕೆಗಳು ಮತ್ತು ಪ್ರತಿಫಲಗಳು	1.8.2	42
ಸಾರ್ವಜನಿಕ ಖಾಸಗಿ ಪಾಲುದಾರಿಕೆ (ಪಿಪಿಪಿ) ಯೋಜನೆಗಳಲ್ಲಿ ಹೂಡಿಕೆಗಳು	1.8.3	45
ಇಲಾಖಾ ಉದ್ದಿಮೆಗಳು	1.8.4	46
ರಾಜ್ಯ ಸರ್ಕಾರ ನೀಡಿದ ಸಾಲಗಳು ಮತ್ತು ಮುಂಗಡಗಳು	1.8.5	47
ನಗದು ಶಿಲ್ಕುಗಳು ಮತ್ತು ನಗದು ಶಿಲ್ಕುಗಳ ಹೂಡಿಕೆ	1.8.6	48
ಆಸ್ತಿಗಳು ಮತ್ತು ಜವಾಬ್ದಾರಿಗಳು	1.9	49
ಆಸ್ತಿಗಳು ಮತ್ತು ಜವಾಬ್ದಾರಿಗಳ ವೃದ್ಧಿ ಮತ್ತು ಸಂಯೋಜನೆ	1.9.1	49
ವಿತ್ತೀಯ ಜವಾಬ್ದಾರಿಗಳು	1.9.2	52
ಆಯವ್ಯಯದ ಹೊರಗಿನ ಸಾಲಗಳು	1.9.3	53
ಮೀಸಲು ನಿಧಿಯ ವ್ಯವಹಾರಗಳು	1.9.4	54
ಸಾಂದರ್ಭಿಕ ಜವಾಬ್ದಾರಿಗಳು	1.9.5	56
ಖಾತರಿಗಳ ಸ್ಥಿತಿ	1.9.5.1	56
ಖಾತರಿಗಳ ಅಪೂರ್ಣ ದತ್ತಸಂಚಯ	1.9.5.2	57
ಋಣ ನಿರ್ವಹಣೆ	1.10	58
ಋಣ ಚಿತ್ರಣ	1.10.1	58
ಋಣ ಸಹಿಷ್ಣುತೆ	1.10.2	59
ಋಣ ಸ್ಥಿರತೆ	1.10.3	60
ವೃದ್ಧಿತ ಋಣೇತರ ಸ್ವೀಕೃತಿಗಳ ಪರ್ಯಾಯತೆ	1.10.4	60
ಸಾಲಗಳ ಮೂಲಕ ಪಡೆದ ಮೊತ್ತಗಳ ನಿವ್ವಳ ಲಭ್ಯತೆ	1.10.5	61
ಸಾಲಗಳನ್ನು ಸರ್ಕಾರಿ ಖಾತೆಗೆ ಜಮೆ ಮಾಡುವಲ್ಲಿನ ಅತಿ ವಿಳಂಬ-ಬಡ್ಡಿಯ ನಷ್ಟ	1.10.6	61
ವಿತ್ತೀಯ ಅಸಮತೆಗಳು	1.11	62
ಕೊರತೆಗಳ ಪ್ರವೃತ್ತಿಗಳು	1.11.1	62
ವಿತ್ತೀಯ ಕೊರತೆಯ ಸಂಯೋಜನೆ ಮತ್ತು ಅದರ ಪೂರೈಕೆಯ ವಿಧಾನ	1.11.2	65
ಹೆಚ್ಚಳ/ಕೊರತೆಗಳ ಗುಣಮಟ್ಟ	1.11.3	67
ಅನುಸರಣೆ	1.12	67
ಸಮಾಪನ ಅಭಿಪ್ರಾಯಗಳು ಮತ್ತು ಶಿಫಾರಸ್ಸುಗಳು	1.13	67
ಅಧ್ಯಾಯ-II		
ಹಣಕಾಸು ನಿರ್ವಹಣೆ ಮತ್ತು ಆಯವ್ಯಯ ನಿಯಂತ್ರಣ		
ಪೀಠಿಕೆ	2.1	73
ಧನವಿನಿಯೋಗ ಲೆಕ್ಕಗಳ ಸಾರಾಂಶ	2.2	73
ಅಧಿಕ ವೆಚ್ಚಗಳು	2.3	75
ಕ್ರಮಬದ್ಧಗೊಳಿಸಬೇಕಾಗಿರುವ ಹಿಂದಿನ ವರ್ಷಗಳ ಹೆಚ್ಚಾದ ವೆಚ್ಚಗಳು	2.3.1	75
2015-16ರಲ್ಲಿ ಅವಕಾಶಗಳಿಗಿಂತ ಅಧಿಕ ವೆಚ್ಚಗಳು	2.3.2	76
2015-16ನೇ ವರ್ಷದ ಆಯವ್ಯಯ ಅಂದಾಜು ಮತ್ತು ಪೂರಕ ಅಂದಾಜುಗಳ ಪರಿಶೀಲನೆ	2.4	77
ಆಯವ್ಯಯದ ದೋಷಗಳು	2.4.1	77
ರಾಜಸ್ವ ಮತ್ತು ಬಂಡವಾಳಗಳ ನಡುವಿನ ವರ್ಗೀಕರಣ ದೋಷಗಳು	2.4.1.1	77

ಪರಿವಿಡಿ

	ಕಂಡಿಕೆ ಸಂಖ್ಯೆ	ಪುಟ ಸಂಖ್ಯೆ
ಆಯವ್ಯಯದಲ್ಲಿ ಪುರಸ್ಕೃತ ಮತ್ತು ಪ್ರಭೃತ ವಿಭಾಗಗಳಲ್ಲಿ ದೋಷಪೂರಿತ ವರ್ಗೀಕರಣ	2.4.1.2	78
ಅನುದಾನಗಳಡಿಯಲ್ಲಿ ಅಸಮರ್ಪಕ ಅವಕಾಶಗಳಿಂದಾದ ತಪ್ಪುಗಳು	2.4.1.3	78
ಪ್ರಧಾನ ಲೆಕ್ಕ ಶೀರ್ಷಿಕೆಗಳಡಿಯಲ್ಲಿ ಅಸಮರ್ಪಕ ಅವಕಾಶ	2.4.1.4	79
ಒಳಶೀರ್ಷಿಕೆ ಮಟ್ಟದಲ್ಲಿ ದೋಷಪೂರಿತ ವರ್ಗೀಕರಣ	2.4.1.5	79
ಅಸ್ತಿತ್ವದಲ್ಲಿಲ್ಲದ ಉಪಪ್ರಧಾನ ಶೀರ್ಷಿಕೆಯಡಿಯಲ್ಲಿ ಅವಕಾಶ ಒದಗಿಸುವಿಕೆಯಿಂದಾದ ತಪ್ಪು	2.4.1.6	79
ವರ್ಗೀಕರಣದಲ್ಲಿನ ದೋಷಗಳು	2.4.1.7	80
ಅಸಮರ್ಪಕ ಆಯವ್ಯಯ ನಿರ್ವಹಣೆ	2.4.1.8	80
ನಿಧಿ ಲೆಕ್ಕಗಳಡಿಯ ವ್ಯವಹಾರಗಳು	2.5	81
ಬಹು ಉದ್ದೇಶ ಶೀರ್ಷಿಕೆ 059- ಇತರೆ ವೆಚ್ಚಗಳಡಿ ಅವಕಾಶ ಕಲ್ಪಿಸುವಲ್ಲಿ- ಆಯವ್ಯಯ ನಿರ್ವಹಣೆಯಲ್ಲಿ ಪಾರದರ್ಶಕತೆ ಇಲ್ಲದಿರುವುದು	2.6	81
ಹಣಕಾಸು ಹೊಣೆಗಾರಿಕೆ ಮತ್ತು ಆಯವ್ಯಯ ನಿರ್ವಹಣೆ	2.7	82
ಧನವಿನಿಯೋಗಕ್ಕೆ ಪ್ರತಿಯಾಗಿ ಹಂಚಿಕೆಯ ಆದ್ಯತೆಗಳು	2.7.1	82
ಸತತವಾಗಿ ಬಳಕೆಯಾಗದೆ ಉಳಿದ ಅವಕಾಶಗಳು	2.7.2	85
ಪೂರಕ ಅವಕಾಶಗಳು	2.7.3	86
ಅನಗತ್ಯ ಪೂರಕ ಅವಕಾಶಗಳು	2.7.4	87
ಅಧಿಕವಾದ ಪೂರಕ ಅವಕಾಶಗಳು	2.7.5	88
ಅಪರ್ಯಾಪ್ತ ಪೂರಕ ಅವಕಾಶಗಳು	2.7.6	88
ಮೊತ್ತಗಳ ಪುನರ್ವಿನಿಯೋಗಗಳು	2.7.7	88
ಮೊತ್ತದ ಅನುಚಿತ ಪುನರ್ವಿನಿಯೋಗಗಳು	2.7.8	88
ದೋಷಪೂರ್ಣ ಪುನರ್ವಿನಿಯೋಗಗಳು	2.7.9	89
ಬಳಕೆಯಾಗದ ಅವಕಾಶಗಳನ್ನು ಅಧ್ಯರ್ಪಣೆ ಮಾಡಿರುವುದು	2.7.10	89
ಗಣನೀಯ ಅಧ್ಯರ್ಪಣೆಗಳು	2.7.11	90
ಸಾದಿಲ್ವಾರು ನಿಧಿ	2.8	90
ಆಯ್ದ ಅನುದಾನಗಳ ಸಮೀಕ್ಷೆಯ ಅಂಶಗಳು	2.9	91
ಅನುದಾನ ಸಂಖ್ಯೆ 1 - ಕೃಷಿ ಮತ್ತು ತೋಟಗಾರಿಕೆ	2.9.1	91
ಅನುದಾನ ಸಂಖ್ಯೆ 26 - ಯೋಜನೆ, ಸಾಂಖ್ಯಿಕ, ವಿಜ್ಞಾನ ಮತ್ತು ತಂತ್ರಜ್ಞಾನ	2.9.2	95
ಕುಟುಂಬ ಪಿಂಚಣಿಯ ಹೆಚ್ಚುವರಿ ಪಾವತಿ	2.10	99
ಸಮಾಪನ	2.11	100
ಅಧ್ಯಾಯ-III		
ಆರ್ಥಿಕ ನಿರೂಪಣೆ		
ಬಳಕೆ ಪ್ರಮಾಣ ಪತ್ರಗಳನ್ನು ಸಲ್ಲಿಸದಿರುವಿಕೆ	3.1	103
ಸರ್ಕಾರದಿಂದ ಗಣನಾರ್ಹವಾಗಿ ಆರ್ಥಿಕ ಬೆಂಬಲ ಪಡೆದ ಸಂಸ್ಥೆಗಳಿಂದ ಸಂಬಂಧಿಸಿದ ಮಾಹಿತಿ ಬಾರದಿರುವಿಕೆ	3.2	104
ಸ್ವಾಯತ್ತ ಸಂಸ್ಥೆಗಳ ಲೆಕ್ಕಪತ್ರಗಳ ಸಲ್ಲಿಕೆಯ ಮತ್ತು ರಾಜ್ಯ ಶಾಸಕಾಂಗದ ಮುಂದೆ ಲೆಕ್ಕ ಪರಿಶೋಧನಾ ವರದಿಗಳನ್ನು ಮಂಡಿಸುವಿಕೆಯ ಸ್ಥಿತಿ	3.3	104
ಇಲಾಖಾ ವಾಣಿಜ್ಯ ಉದ್ದಿಮೆಗಳು	3.4	105

ಪರಿವಿಡಿ

	ಕಂಡಿಕೆ ಸಂಖ್ಯೆ	ಪುಟ ಸಂಖ್ಯೆ
ದುರುಪಯೋಗಗಳು, ನಷ್ಟಗಳು, ಇತ್ಯಾದಿ	3.5	105
ಉಗ್ರಾಣ ಮತ್ತು ದಾಸ್ತಾನು ಲೆಕ್ಕಪತ್ರಗಳು ಬಾರದಿರುವುದು	3.6	106
ಸಂಕ್ಷಿಪ್ತ ಸಾದಿಲ್ವಾರು ಬಿಲ್ಲುಗಳು	3.7	106
ವೈಯಕ್ತಿಕ ಠೇವಣಿ ಲೆಕ್ಕಗಳು	3.8	107
ವೈಯಕ್ತಿಕ ಠೇವಣಿ ಲೆಕ್ಕಗಳಲ್ಲಿ ಇಟ್ಟಿರುವ ಮೊತ್ತಗಳು	3.8.1	107
ವೈಯಕ್ತಿಕ ಠೇವಣಿ ಲೆಕ್ಕಗಳ ಹೊಂದಾಣಿಕೆ.	3.8.2	108
ವೆಚ್ಚಗಳ ಮತ್ತು ಸ್ವೀಕೃತಿಗಳ ಹೊಂದಾಣಿಕೆ	3.9	109
ಲೆಕ್ಕಪತ್ರಗಳ ಮೇಲಿನ ವ್ಯಾಖ್ಯಾನಗಳು	3.10	109
ದೋಷಪೂರಿತ ಆಯವ್ಯಯದಿಂದ ಅಭಿಯಾಚನೆ ಕ್ರಮಾಂಕ 29-ಋಣ ಸೇವೆಗಳು-ಬದ್ಧ ವೆಚ್ಚಗಳ ಅಡಿಯಲ್ಲಿ ಅಧಿಕ ವೆಚ್ಚ ಉಂಟಾಗಿರುವುದು.	3.10.1	109
ಪರಿಹಾರ ವೆಚ್ಚಕ್ಕೆ ನಿಗದಿಪಡಿಸಿದ ಉದ್ದೇಶ ಶೀರ್ಷಿಕೆಯಡಿ ಅಂಗೀಕರಿಸಲಾಗದ ವ್ಯವಹಾರಗಳನ್ನು ಲೆಕ್ಕಹಾಕಿರುವಿಕೆ	3.10.2	110
ಲೆಕ್ಕಗಳಲ್ಲಿನ ಪಾರದರ್ಶಕತೆ	3.11	111
ಗೌಪ್ಯ ಸೇವೆಗಳಿಗೆ ಸಂಬಂಧಿಸಿದ ವೆಚ್ಚವನ್ನು ವಿದ್ಯಾರ್ಥಿವೇತನ ಮತ್ತು ಪ್ರೋತ್ಸಾಹಧನದೊಂದಿಗೆ ವಿಲೀನಗೊಳಿಸುವುದು	3.11.1	111
ಲೆಕ್ಕಗಳ ನಿಖರತೆಯ ಮೇಲೆ ಪರಿಣಾಮ ಬೀರುವ ಮುಖ್ಯ ಅಂಶಗಳು	3.12	112
ಸಮಾಪನ	3.13	114
ಶಿಪಾರಸ್ಸುಗಳು	3.14	115

ಪರಿವಿಡಿ

ಅನುಬಂಧಗಳ ಪಟ್ಟಿ	ವಿಷಯ	ಪುಟ ಸಂಖ್ಯೆ
1.1	ರಾಜ್ಯ ಚಿತ್ರಣ	119
1.2	ಸರ್ಕಾರಿ ಲೆಕ್ಕಗಳ ಸ್ವರೂಪ	121
1.3	ಸ್ವೀಕೃತಿಗಳು ಮತ್ತು ಬಟವಾಡೆಗಳ ಸಾರಾಂಶ	122
1.4	ರಾಜ್ಯ ಸರ್ಕಾರದ ಹಣಕಾಸಿನ ಕಾಲ ಸರಣಿ ದತ್ತಾಂಶಗಳು	126
1.5	ಪರೋಕ್ಷ ಸಹಾಯಧನಗಳು	129
1.6	31 ಮಾರ್ಚ್ 2016ರಲ್ಲಿದ್ದಂತೆ ಪೂರ್ಣಗೊಂಡ/ಅನುಷ್ಠಾನಗೊಳ್ಳುತ್ತಿರುವ/ಯೋಜನೆಯ ಸಿದ್ಧತೆಯ ಹಂತದಲ್ಲಿರುವ ಪಿಪಿಪಿ ಯೋಜನೆಗಳ ಸ್ಥಿತಿ	130
1.7	ಇಲಾಖಾ ನಿರ್ವಹಣಾ ವಾಣಿಜ್ಯ/ಅರೆ ವಾಣಿಜ್ಯ ಉದ್ಯಮಗಳ ಹಣಕಾಸಿನ ಸಂಕ್ಷಿಪ್ತ ವಿವರಣಾ ಪಟ್ಟಿ	138
1.8	ಮಹಾಲೇಖಾಪಾಲರ ಕಚೇರಿಯಲ್ಲಿ ನಿರ್ವಹಿಸಲ್ಪಟ್ಟಿರುವ ಸವಿವರ ಸಾಲ ಲೆಕ್ಕಗಳು	139
1.9	31 ಮಾರ್ಚ್ 2016ರಲ್ಲಿದ್ದಂತೆ ಕರ್ನಾಟಕ ಸರ್ಕಾರದ ಸಂಕ್ಷಿಪ್ತ ಹಣಕಾಸು ಸ್ಥಿತಿ	140
1.10	ನಬಾರ್ಡ್ ಆರ್‌ಐಡಿಎಫ್ ಸಾಲ - ವಿಳಂಬದ ಜಮಾ ಮತ್ತು ಬಡ್ಡಿ ಪರಿಹಾರ	141
2.1	ಆಯವ್ಯಯದಲ್ಲಿ ಅವಕಾಶ ಕಲ್ಪಿಸದೆ ಕಾರ್ಯಕಾರಿ ಆದೇಶಗಳ ಮುಖಾಂತರ ಬಿಡುಗಡೆ ಮಾಡಲಾದ ಹೆಚ್ಚುವರಿ ಅವಕಾಶಗಳು	142
2.2	ಪ್ರಧಾನ ಲೆಕ್ಕಶೀರ್ಷಿಕೆಗಳಲ್ಲಿನ ₹ 25 ಕೋಟಿಗೂ ಮೀರಿದ ಅಧಿಕ ವೆಚ್ಚದ ಪ್ರಕರಣಗಳು	143
2.3	ಪುರಸ್ಕೃತ ಮತ್ತು ಪ್ರಭೃತ ಆಯವ್ಯಯದ ನಡುವೆ ತಪ್ಪು ವರ್ಗೀಕರಣ	144
2.4	ಉದ್ದೇಶ ಶೀರ್ಷಿಕೆ '059 - ಇತರೆ ಖರ್ಚುಗಳು' ಅಡಿ ತಪ್ಪು ವರ್ಗೀಕರಣಗಳ ವಿವರಗಳು	145
2.5	₹ 25 ಕೋಟಿಗೂ ಹೆಚ್ಚು ಮೊತ್ತ ಬಳಕೆಯಾಗದ ಅವಕಾಶಗಳು ಸಂಭವಿಸಿದ ಪ್ರಧಾನ ಲೆಕ್ಕಶೀರ್ಷಿಕೆಗಳು	146
2.6	ಅನಗತ್ಯ ಪೂರಕ ಅಂದಾಜುಗಳು	149
2.7	ಅಧಿಕವಾದ ಪೂರಕ ಅನುದಾನಗಳು (ಆಯ್ಕೆಯಾದ ಎಲ್ಲಾ ಅನುದಾನಗಳು ₹ ಒಂದು ಕೋಟಿಗೂ ಮೀರಿ)	151
2.8	ಸಾಕಷ್ಟಿಲ್ಲದ ಪೂರಕ ಅನುದಾನಗಳು	152
2.9	ನಿಧಿಗಳ ವಿವೇಚನಾರಹಿತ ಪುನರ್ವಿನಿಯೋಗ	153
2.10	ದೋಷಪೂರಿತ ಪುನರ್ವಿನಿಯೋಗ ಆದೇಶಗಳು	156
2.11	ಅವಕಾಶಗಳು ಬಳಕೆಯಾಗದೆ ಉಳಿದು ಅದರ ಯಾವುದೇ ಭಾಗವನ್ನು ಅಧ್ಯರ್ಪಣೆ ಮಾಡದಿರುವ ವಿವಿಧ ಅನುದಾನಗಳು/ವಿನಿಯೋಗಗಳು	159
2.12	ಬಳಕೆಯಾಗದೆ ಉಳಿದ ಅವಕಾಶಗಳು ಭಾಗಶಃ ಅಧ್ಯರ್ಪಣೆ	160
2.13	ಮಾರ್ಚ್ 30 ಮತ್ತು 31 2016 ರಂದು ಅಧ್ಯರ್ಪಣೆ ಮಾಡಲಾದ ₹ಐದು ಕೋಟಿಗೂ ಮೀರಿದ ಅವಕಾಶ	162
2.14	ಪ್ರಸಕ್ತ ವರ್ಷದಲ್ಲಿ ಗಣನೀಯ ಅಧ್ಯರ್ಪಣೆಗಳ ಸಮೀಕ್ಷೆಯ ಫಲಿತಾಂಶಗಳು	163
2.15(ಎ)	ವೆಚ್ಚದ ಒತ್ತಡ- ಅನುದಾನ ಸಂಖ್ಯೆ 1	165
2.15(ಬಿ)	ವೆಚ್ಚದ ಒತ್ತಡ - ಅನುದಾನ ಸಂಖ್ಯೆ 26	167

ಪರಿವಿಡಿ

ಅನುಬಂಧಗಳ ಪಟ್ಟಿ	ವಿಷಯ	ಪುಟ ಸಂಖ್ಯೆ
2.16	ಕುಟುಂಬ ಪಿಂಚಣಿಯ ಅಧಿಕ ಪಾವತಿ	168
2.17	ಕುಟುಂಬ ಪಿಂಚಣಿಯ ಮುಂದುವರೆದ ಅಧಿಕ ಪಾವತಿ	169
2.18	ತಪ್ಪಿಸಬಹುದಾಗಿದ್ದ ಬಡ್ಡಿಯ ನಷ್ಟ	170
3.1	ಪ್ರಧಾನ ಶೀರ್ಷಿಕೆವಾರು ಇಲಾಖಾವಾರು ಬಾಕಿ ಇರುವ ಬಳಕೆ ಪ್ರಮಾಣ ಪತ್ರಗಳ ವಿವರಗಳು	171
3.2	ಸರ್ಕಾರದಿಂದ ಗಣನೀಯವಾಗಿ ಹಣ ಸಹಾಯ ಪಡೆದ ಸಂಸ್ಥೆಗಳಿಂದ ಮಾಹಿತಿ ಬಾರದಿರುವುದು	172
3.3	ಸ್ವಾಯತ್ತ ಸಂಸ್ಥೆಗಳ ಲೆಕ್ಕಪತ್ರಗಳ ಸಲ್ಲಿಕೆ ಮತ್ತು ರಾಜ್ಯ ವಿಧಾನಮಂಡಲದಲ್ಲಿ ಸ್ವಾಯತ್ತ ಸಂಸ್ಥೆಗಳ ಲೆಕ್ಕಪರಿಶೋಧನಾ ವರದಿಗಳ ಮಂಡನೆಯ ಸ್ಥಿತಿ	173
3.4	ಬಾಕಿ ಇರುವ ಇಲಾಖಾ ನಿರ್ವಹಣೆಯ ವಾಣಿಜ್ಯ ಮತ್ತು ಅರೆ ವಾಣಿಜ್ಯ ಉದ್ಯಮಗಳ ಪ್ರಪತ್ರ ಲೆಕ್ಕಗಳ ವಿವರಗಳು	174
3.5	ಹಣದುರುಪಯೋಗ, ದುರ್ಬಳಕೆ ಇತ್ಯಾದಿ ಪ್ರಕರಣಗಳ ಇಲಾಖಾವಾರು/ ಅವಧಿವಾರು ವಿವರಗಳು	175
3.6	ಕಳವು/ದುರುಪಯೋಗ ಪ್ರಕರಣಗಳ ಇಲಾಖಾವಾರು ವಿವರಗಳು	176
3.7	ಉಗ್ರಾಣ ಮತ್ತು ದಾಸ್ತಾನಿನ ಲೆಕ್ಕಪತ್ರಗಳನ್ನು ಸಲ್ಲಿಸದಿರುವ ಇಲಾಖಾವಾರು ವಿವರಗಳು	177
3.8	ನಿಷ್ಕ್ರಿಯ ರೇವಣಿ ಲೆಕ್ಕಗಳಲ್ಲಿ ಉಳಿದಿರುವ ಶಿಲ್ಕುಗಳು	181
	ಪಾರಿಭಾಷಿಕ ಪದಗಳು	182

ಮುನ್ನುಡಿ

1. ಈ ವರದಿಯನ್ನು ಸಂವಿಧಾನದ ಅನುಚ್ಛೇದ 151ರ ಅನ್ವಯ ರಾಜ್ಯಪಾಲರಿಗೆ ಕರ್ನಾಟಕ ವಿಧಾನಮಂಡಲದಲ್ಲಿ ಸಲ್ಲಿಸಲು ತಯಾರಿಸಲಾಗಿದೆ.
2. ಈ ವರದಿಯ ಅಧ್ಯಾಯ-I ಮತ್ತು II ಕ್ರಮವಾಗಿ, ರಾಜ್ಯ ಸರ್ಕಾರದ 31 ಮಾರ್ಚ್ 2016ಕ್ಕೆ ಅಂತ್ಯಗೊಂಡ ವರ್ಷದ ಹಣಕಾಸು ಲೆಕ್ಕಗಳು ಮತ್ತು ಧನವಿನಿಯೋಗ ಲೆಕ್ಕಗಳ ಪರಿಶೋಧನೆಯಲ್ಲಿ ಕಂಡುಬಂದ ಅಂಶಗಳನ್ನು ಹೊಂದಿವೆ. ಅಗತ್ಯವಿದ್ದ ಕಡೆ ರಾಜ್ಯ ಸರ್ಕಾರದಿಂದಲೂ ಮಾಹಿತಿಯನ್ನು ಪಡೆಯಲಾಗಿದೆ.
3. 'ಆರ್ಥಿಕ ನಿರೂಪಣೆ'ಗೆ ಸಂಬಂಧಿಸಿದ ಅಧ್ಯಾಯ-III, 2015-16ನೇ ವರ್ಷದಲ್ಲಿ ರಾಜ್ಯ ಸರ್ಕಾರದ ಹಣಕಾಸು ನಿಯಮಗಳು, ಕಾರ್ಯವಿಧಾನಗಳು ಮತ್ತು ನಿರ್ದೇಶನಗಳ ಸ್ಥೂಲ ಸಮೀಕ್ಷೆಯೊಂದಿಗೆ ಅನುಪಾಲನೆಯ ಸ್ಥಿತಿಯನ್ನು ನಿರೂಪಿಸುತ್ತದೆ.
4. 31.03.2010ಕ್ಕೆ ಕೊನೆಗೊಂಡ ವರ್ಷದ ರಾಜ್ಯ ಹಣಕಾಸಿನ ವ್ಯವಹಾರಗಳ ವರದಿಗೆ, ಸಾರ್ವಜನಿಕ ಲೆಕ್ಕ ಸಮಿತಿಯ ಶಿಫಾರಸ್ಸಿನ ಮೇಲೆ (ಹದಿಮೂರನೇ ವರದಿ - ಡಿಸೆಂಬರ್ 2011) ಸರ್ಕಾರವು ತೆಗೆದುಕೊಂಡ ಕ್ರಮದ ವರದಿಯ ಮೇಲಿನ ಸಾರ್ವಜನಿಕ ಲೆಕ್ಕ ಸಮಿತಿಯ ಶಿಫಾರಸ್ಸುಗಳನ್ನು (ಐದನೇ ವರದಿ - ಜುಲೈ 2015) ಗಣನೆಗೆ ತೆಗೆದುಕೊಂಡು ವರದಿಯನ್ನು ತಯಾರಿಸಲಾಗಿದೆ.
5. ಕಾರ್ಯನಿರ್ವಹಣಾ ಲೆಕ್ಕ ಪರಿಶೋಧನೆಯ ಮತ್ತು ವಿವಿಧ ಇಲಾಖೆಗಳ ವಹಿವಾಟುಗಳ ಲೆಕ್ಕಪರಿಶೋಧನಾ ಫಲಿತಾಂಶಗಳ, ಸರ್ಕಾರದ ಕಂಪನಿಗಳ, ಶಾಸನಬದ್ಧ ನಿಗಮಗಳ, ಮಂಡಳಿಗಳ ಮತ್ತು ಪಂಚಾಯತ್‌ರಾಜ್ ಸಂಸ್ಥೆಗಳ ಲೆಕ್ಕಪರಿಶೋಧನೆಯಲ್ಲಿ ಕಂಡು ಬಂದ ಅಭಿಪ್ರಾಯಗಳು ಮತ್ತು ರಾಜಸ್ವ ಸ್ವೀಕೃತಿಗಳ ಲೆಕ್ಕಪರಿಶೋಧನೆಯಲ್ಲಿ ಕಂಡು ಬಂದ ಅಂಶಗಳನ್ನು ಒಳಗೊಂಡ ವರದಿಗಳನ್ನು ಪ್ರತ್ಯೇಕವಾಗಿ ಮಂಡಿಸಲಾಗಿದೆ.
6. ಈ ಭಾಷಾಂತರಿಸಿದ ಆವೃತ್ತಿಯಲ್ಲಿನ ಯಾವುದೇ ಸಂದೇಹಗಳಿಗೆ, ಆಂಗ್ಲ ಭಾಷಾ ಆವೃತ್ತಿಯೇ ಅಧಿಕೃತವೆಂದು ಪರಿಗಣಿಸಬೇಕು.

ಕಾರ್ಯನಿರ್ವಹಣಾ ಸಾರಾಂಶ

ಹಿನ್ನೆಲೆ

ಕರ್ನಾಟಕದಲ್ಲಿ ಹನ್ನೊಂದನೇ ಹಣಕಾಸು ಆಯೋಗವು ರೂಪಿಸಿದ ಸ್ಥೂಲ ಪ್ರಮಿತಿಗಳನ್ನು ಆಧಾರವಾಗಿಟ್ಟುಕೊಂಡು ಸರ್ಕಾರವು 2000-2005ರ ಅವಧಿಯ ಮೊದಲ ಮಧ್ಯಂತರ ವಿತ್ತೀಯ ಯೋಜನೆ (ಎಂಟಿಎಫ್‌ಪಿ) ರೂಪಿಸುವುದರ ಮೂಲಕ ಹಣಕಾಸು ಸುಧಾರಣೆ ಮತ್ತು ಕ್ರೋಢೀಕರಣಗಳನ್ನು ಮುಂಚೂಣಿಗೆ ತರಲಾಯಿತು. ಮಧ್ಯಂತರ ವಿತ್ತೀಯ ಯೋಜನೆಯು ನಿರಂತರ ವಾರ್ಷಿಕ ದಾಖಲೆಯಾಗುವುದಲ್ಲದೆ, ಮಧ್ಯಂತರ ವಿತ್ತೀಯ ಯೋಜನೆಗಳಲ್ಲಿ ನಿಗದಿಪಡಿಸಿದ ವಿತ್ತೀಯ ಗುರಿಗಳು ಮತ್ತು ಕಾರ್ಯನೀತಿಗಳು ವಾರ್ಷಿಕ ಆಯವ್ಯಯ ತಯಾರಿಕೆಗೆ ಮತ್ತು ಯೋಜನೆಗಳ ಪುನರ್ವ್ಯವಸ್ಥೆಗೆ ಪೂರಕವಾಗುತ್ತವೆ. ಕರ್ನಾಟಕವು ಮಧ್ಯಂತರ ವಿತ್ತೀಯ ಯೋಜನೆಗೆ ಶಾಸನಬದ್ಧ ಆಧಾರವನ್ನು ಒದಗಿಸಲು ವಿತ್ತೀಯ ಜವಾಬ್ದಾರಿ ಕಾಯಿದೆಯನ್ನು ಜಾರಿಗೆ ತಂದ ಮೊದಲ ರಾಜ್ಯವಾಗಿದೆ (ಸೆಪ್ಟೆಂಬರ್ 2002). ಈ ಕಾಯಿದೆಯು ರಾಜಸ್ವ ಹೆಚ್ಚಳ, ವಿತ್ತೀಯ ಕೊರತೆಯಲ್ಲಿ ಇಳಿಕೆ, ಹಣಕಾಸು ನೀತಿಯ ಪರಿಣಾಮಕಾರಿ ಜಾರಿಯಲ್ಲಿನ ಅಡಚಣೆಗಳ ನಿವಾರಣೆ, ಮತ್ತು ಸಾಲ, ಋಣ ಮತ್ತು ಕೊರತೆಗಳಲ್ಲಿ ಮಿತಿ ಸಾಧನೆಯ ಮೂಲಕ ವಿವೇಚನಾಯುಕ್ತ ಋಣ ನಿರ್ವಹಣೆ, ಮಧ್ಯಂತರ ವಿತ್ತೀಯ ಚೌಕಟ್ಟಿನ ಮೂಲಕ ಹಣಕಾಸು ನಿರ್ವಹಣೆಯಲ್ಲಿ ಅಧಿಕ ಪಾರದರ್ಶಕತ್ವವನ್ನು ಸಾಧಿಸಿ ವಿತ್ತೀಯ ಸ್ಥಿರತೆ ಮತ್ತು ಸಮರ್ಥತೆಗಳನ್ನು ಖಚಿತ ಪಡಿಸುವ, ಸಾಮಾಜಿಕ ಹಾಗೂ ಭೌತಿಕ ಮತ್ತು ಮಾನವ ಸಂಪನ್ಮೂಲಗಳ ವೃದ್ಧಿಯನ್ನು ಸಾಧಿಸುವ ಗುರಿಯನ್ನು ಹೊಂದಿದೆ.

ವರದಿ

ಈ ವರದಿಯು ರಾಜ್ಯ ಸರ್ಕಾರದ 31 ಮಾರ್ಚ್ 2016ರ ಅಂತ್ಯದ ಪರಿಶೋಧಿತ ಲೆಕ್ಕಪತ್ರಗಳನ್ನು ಆಧರಿಸಿ ವಾರ್ಷಿಕ ಲೆಕ್ಕಗಳ ವಿಶ್ಲೇಷಣಾತ್ಮಕ ಸಮೀಕ್ಷೆಯನ್ನು ನೀಡುತ್ತದೆ. ರಾಜ್ಯದ ಹಣಕಾಸಿನ ನಿರ್ವಹಣೆಯನ್ನು ಕರ್ನಾಟಕ ವಿತ್ತೀಯ ಜವಾಬ್ದಾರಿ ಕಾಯಿದೆ, ಆಯವ್ಯಯ ದಾಖಲೆಗಳು, ಹದಿನಾಲ್ಕನೇ ಹಣಕಾಸು ಆಯೋಗದ ವರದಿ ಮತ್ತು ವಿವಿಧ ಸರ್ಕಾರಿ ಇಲಾಖೆಗಳು ಮತ್ತು ಸಂಸ್ಥೆಗಳಿಂದ ಪಡೆದುಕೊಂಡ ಹಣಕಾಸು ದತ್ತಾಂಶಗಳನ್ನು ಆಧರಿಸಿ ತುಲನೆ ಮಾಡಲಾಗಿದೆ. ಈ ವರದಿಯು ಮೂರು ಅಧ್ಯಾಯಗಳನ್ನು ಹೊಂದಿದೆ.

ಅಧ್ಯಾಯ-I ಈ ಅಧ್ಯಾಯವು ರಾಜ್ಯ ಸರ್ಕಾರದ ಹಣಕಾಸು ಲೆಕ್ಕಗಳ ಪರಿಶೋಧನೆಯನ್ನು ಆಧರಿಸಿದ್ದು, 31 ಮಾರ್ಚ್ 2016ರಲ್ಲಿದ್ದಂತೆ ಕರ್ನಾಟಕ ರಾಜ್ಯಸರ್ಕಾರದ ವಿತ್ತ ಸ್ಥಿತಿಗಳನ್ನು ಮಾಪನ ಮಾಡುತ್ತದೆ. ಜೊತೆಗೆ ಈ ವರದಿಯು, ಬದ್ಧವೆಚ್ಚಗಳ ಪ್ರವೃತ್ತಿ, ಸಾಲವಿಧಾನಗಳ ವಿತ್ತೀಯ ಪ್ರಮಿತಿಗಳ ಮೇಲೆ ಪರಿಣಾಮ ಬೀರುವ ಕೆಲವು ಲೆಕ್ಕ ಹೊಂದಾಣಿಕೆಗಳ ಒಳನೋಟವನ್ನು ನೀಡುತ್ತವೆ.

ಅಧ್ಯಾಯ-II ಈ ಅಧ್ಯಾಯವು ಧನವಿನಿಯೋಗ ಲೆಕ್ಕಗಳನ್ನು ಆಧರಿಸಿದ್ದು, ಧನವಿನಿಯೋಗ ವಿವರಗಳನ್ನು ಮತ್ತು ಸೇವೆಗಳನ್ನು ಒದಗಿಸುವ ಇಲಾಖೆಗಳು, ಹಂಚಿಕೆಯಾದ ಸಂಪನ್ಮೂಲಗಳನ್ನು ಹೇಗೆ ನಿರ್ವಹಿಸಿವೆ ಎಂಬ ವಿವರಗಳನ್ನು ನೀಡುತ್ತದೆ. ವ್ಯವಹಾರಗಳ ಪಾರದರ್ಶಕತೆಯನ್ನು ಬಾಧಿಸುವ ಆಯವ್ಯಯದ ಅಂಶಗಳನ್ನೂ ಸಹ ಈ ಅಧ್ಯಾಯದಲ್ಲಿ ಸೇರಿಸಲಾಗಿದೆ.

ಅಧ್ಯಾಯ-III ಈ ಅಧ್ಯಾಯವು ಕರ್ನಾಟಕ ಸರ್ಕಾರದ ವಿವಿಧ ವರದಿ ಸಲ್ಲಿಕಾ ಅಗತ್ಯಗಳು ಮತ್ತು ಹಣಕಾಸು ನಿಯಮಗಳ ಪಾಲನೆಯ ವಿವರಗಳನ್ನು ನೀಡುತ್ತದೆ.

ಈ ವರದಿಯು, ಲೆಕ್ಕಪರಿಶೋಧನಾ ಅಂಶಗಳ ಸಮರ್ಥನೆಗೆ ವಿವಿಧ ಮೂಲಗಳಿಂದ ಸಂಗ್ರಹಿಸಿದ ಹೆಚ್ಚುವರಿ ದತ್ತಾಂಶಗಳ ಅನುಬಂಧಗಳನ್ನೂ ಸಹ ಒಳಗೊಂಡಿದೆ. ಆಯ್ದು ಪಾರಿಭಾಷಿಕ ಪದಗಳ ಪಟ್ಟಿಯನ್ನು ವರದಿಯ ಕೊನೆಯಲ್ಲಿ ನೀಡಲಾಗಿದೆ.

ಲೆಕ್ಕಪರಿಶೋಧನೆಯ ಆವಿಷ್ಕಾರಗಳು ಮತ್ತು ಶಿಫಾರಸ್ಸುಗಳು

ಆರ್ಥಿಕ ಸ್ಥಿತಿ

2011-12 ರಿಂದ 2015-16ರ ನಡುವೆ ರಾಜ್ಯ ಸರ್ಕಾರವು ರಾಜಸ್ವ ಹೆಚ್ಚಳವನ್ನು ಮುಂದುವರೆಸಿದೆ ಮತ್ತು ರಾಜ್ಯದ ಒಟ್ಟು ಆಂತರಿಕ ಉತ್ಪನ್ನಕ್ಕೆ ಸಾಪೇಕ್ಷವಾಗಿ ವಿತ್ತೀಯ ಕೊರತೆಯನ್ನು ವಿತ್ತೀಯ ಜವಾಬ್ದಾರಿ ಕಾಯಿದೆಯಡಿ ಕಾಲಕಾಲಕ್ಕೆ ತಿದ್ದುಪಡಿಯಾದ ಮಿತಿಯ ಒಳಗಡೆ ನಿರ್ವಹಿಸಿದೆ. 2015-16ರಲ್ಲಿ ರಾಜ್ಯವು ₹1,789 ಕೋಟಿಗಳ ರಾಜಸ್ವ ಹೆಚ್ಚಳವನ್ನು ಹೊಂದಿದ್ದು, ಹಿಂದಿನ ವರ್ಷಕ್ಕಿಂತ ₹1,261 ಕೋಟಿಗಳಷ್ಟು ಅಧಿಕವಾಗಿದೆ. ರಾಜ್ಯದ ಸಂಚಿತ ನಿಧಿಯಡಿ ಹೊಂದಾಣಿಕೆ ನಮೂದಿನ ಮೂಲಕ ₹2,418 ಕೋಟಿಗಳ ಬಂಡವಾಳ ವೆಚ್ಚದ ಸಂಕುಚಿತ, ರಾಜಸ್ವ ವೆಚ್ಚವನ್ನು ಅಧಿಕ ಪಾವತಿಯ ವಸೂಲಿಯೆಂದು (₹213.37 ಕೋಟಿ) ಲೆಕ್ಕ ಹಾಕುವಿಕೆ, ಜಿಲ್ಲಾ ಪಂಚಾಯತ್ ನಿಧಿ II ಮತ್ತು ತಾಲ್ಲೂಕು ಪಂಚಾಯತ್ ನಿಧಿ ಶಿಲ್ಕುಗಳ ಹಿಂಪಡೆಯುವಿಕೆ (₹419.10 ಕೋಟಿ) ಮತ್ತು ಹದಿಮೂರನೇ ಹಣಕಾಸು ಆಯೋಗದ ಅನುದಾನದ ಬಳಕೆಯಾಗದ ನಿಧಿಗಳಿಗೆ ಸೇರಿದ ₹18.80 ಕೋಟಿ ಹಿಂಪಡೆಯುವಿಕೆ ರಾಜಸ್ವ ಹೆಚ್ಚಳ ಸಾಧನೆಗೆ ಮತ್ತು ವಿತ್ತೀಯ ಸೂಚಕಗಳನ್ನು ವಿತ್ತೀಯ ಜವಾಬ್ದಾರಿ ಕಾಯಿದೆಯ ಅನ್ವಯ ನಿರ್ವಹಿಸಿರುವುದರ ಮೇಲೆ ಪ್ರಭಾವ ಬೀರಿದೆ. ರಾಜಸ್ವ ವೆಚ್ಚಗಳಲ್ಲಿ ಕಳೆದ ವರ್ಷಕ್ಕಿಂತ ಶೇಕಡ 13ರಷ್ಟು ಹೆಚ್ಚಳ ಉಂಟಾಗಿದ್ದರೆ ರಾಜಸ್ವ ಸ್ವೀಕೃತಿಗಳ ವೃದ್ಧಿಯ ದರವು ಶೇಕಡ 14ರಷ್ಟಿದೆ.

ವಿತ್ತೀಯ ಕೊರತೆಯು ಈ ವರ್ಷದಲ್ಲಿ ₹19,169 ಕೋಟಿಗಳಿದ್ದು ಕಳೆದ ವರ್ಷಕ್ಕಿಂತ ₹407 ಕೋಟಿಯಷ್ಟು ಇಳಿಕೆಯಾಗಿದೆ. ಈ ವರ್ಷ ಪ್ರಾಥಮಿಕ ಕೊರತೆಯು ₹7,826 ಕೋಟಿಗಳಿದ್ದು ಕಳೆದ ಸಾಲಿಗಿಂತ ₹1,946 ಕೋಟಿಗಳಷ್ಟು ಇಳಿಕೆಯಾಗಿದೆ.

ವೃದ್ಧಿತ ಋಣೇತರ ಸ್ವೀಕೃತಿಯು ₹14,993 ಕೋಟಿಗಳಿದ್ದು, ಇದು ವೃದ್ಧಿತ ಪ್ರಾಥಮಿಕ ವೆಚ್ಚ ₹13,047 ಕೋಟಿಗಿಂತ ಅಧಿಕವಾಗಿದ್ದು ವೃದ್ಧಿತ ಬಡ್ಡಿಯು (₹1,539 ಕೋಟಿ) ಹೊರೆಯನ್ನು ಭರಿಸಲು ಅಶಕ್ತವಾಗಿದೆ.

ರಾಜ್ಯದ ಸ್ವಂತ ಸಂಪನ್ಮೂಲಗಳು

2012-12 ರಿಂದ 2015-16ರ ಅವಧಿಯಲ್ಲಿ ರಾಜ್ಯದ ಒಟ್ಟು ಆಂತರಿಕ ಉತ್ಪನ್ನಕ್ಕೆ ರಾಜ್ಯದ ತೆರಿಗೆ ಆದಾಯದ ಅನುಪಾತವು ಶೇಕಡಾ 10ರಿಂದ 11ರ ನಡುವೆಯಿದ್ದಿತು. ಇದು ಗಣಿ ಮತ್ತು ಭೂವಿಜ್ಞಾನ, ಕರ್ನಾಟಕ ಕೊಳಚೆ ಅಭಿವೃದ್ಧಿ ಮಂಡಳಿ, ರಾಜೀವ ಗಾಂಧಿ ಗ್ರಾಮೀಣ ವಸತಿ ನಿಗಮ ನಿಯಮಿತಗಳಿಂದ ಬರಬೇಕಾದ ಖಾತರಿ ಶುಲ್ಕ (₹82.83 ಕೋಟಿ), ವಿದ್ಯುಚ್ಛಕ್ತಿ ತೆರಿಗೆಯ ಪಾವತಿಯ ವಿಳಂಬದ ಮೇಲಿನ ಬಡ್ಡಿ (₹41.46 ಕೋಟಿ), ಕರ್ನಾಟಕ ರಾಜ್ಯ ಅರಣ್ಯ ಉದ್ಯಮಗಳ ನಿಗಮ, ಕರ್ನಾಟಕ ರೇಷ್ಮೆ ಉದ್ಯಮ ನಿಗಮ, ವಿದ್ಯುಚ್ಛಕ್ತಿ ಸರಬರಾಜು ಕಂಪನಿಗಳು, ಕಾಫಿ ಬೀಜಗಳು ಮತ್ತು ಭಾರತೀಯ ಕೋಸ್ಟ್ ಗಾರ್ಡ್ಸ್ ಮಂಗಳೂರು (₹2.42 ಕೋಟಿ) ಇವುಗಳಿಗೆ ಸಂಬಂಧಿಸಿದ ತೆರಿಗೆ ಮತ್ತು ದಂಡಗಳ ಮನ್ನಾ, ಮುಂತಾದ ಪುಸ್ತಕ ಹೊಂದಾಣಿಕೆಗಳು, ಮೈಶುಗರ್ ಕಂಪೆನಿ ಲಿಮಿಟೆಡ್‌ನ ಶಾಸನ ಬದ್ಧ ಬಾಕಿಗಳ ತೀರುವಳಿ (₹38.95 ಕೋಟಿ), 2006-07ರಿಂದ 2014-15ರ ಅವಧಿಯಲ್ಲಿ ನಿರ್ದಿಷ್ಟ ಉದ್ದೇಶಕ್ಕಾಗಿ ಸಂಗ್ರಹಿಸಲಾದ ಉಪಕರ, ಹಸಿರು ತೆರಿಗೆ ಬಳಕೆಯಾಗದೆ ಉಳಿದಿದ್ದನ್ನು (₹45.90 ಕೋಟಿ) ಸರಿಯಾಗಿ ಲೆಕ್ಕ ಹಾಕದಿದ್ದು, ರಾಜಸ್ವ ಸ್ವೀಕೃತಿಗಳನ್ನು ಕೃತಕವಾಗಿ ಹೆಚ್ಚಿಸಿದ್ದವು.

ರಾಜಸ್ವ ಸ್ವೀಕೃತಿಗಳಿಗೆ ತೆರಿಗೆಯೇತರ ಆದಾಯದ ಅನುಪಾತವು 2011-12ರಲ್ಲಿದ್ದ, ಶೇಕಡ 5.85ರಿಂದ ಈ ವರ್ಷ ಶೇಕಡ 4.51ಕ್ಕೆ ಗಣನೀಯವಾಗಿ ಇಳಿದಿದೆ. ರಾಜ್ಯದ ಒಟ್ಟು ಆಂತರಿಕ ಉತ್ಪನ್ನಕ್ಕೆ (₹7,35,975 ಕೋಟಿ) ತೆರಿಗೆಯೇತರ ಆದಾಯದ ಅನುಪಾತವು (2015-16ರಲ್ಲಿ ಶೇಕಡಾ 0.73) ನಗಣ್ಯವಾಗಿದ್ದು, ಮುಂಬರುವ ವರ್ಷಗಳಲ್ಲಿ ವೆಚ್ಚ ಸುಧಾರಣಾ ಸಮಿತಿಯು ಶಿಫಾರಸ್ಸು ಮಾಡಿದಂತೆ, ಬಳಕೆದಾರರ ಕರದ ಪರಿಷ್ಕರಣೆಯ ಮೂಲಕ ತೆರಿಗೆಯೇತರ ಆದಾಯವನ್ನು ಹೆಚ್ಚಿಸುವ ಅಗತ್ಯವಿದೆ.

ಹದಿನಾಲ್ಕನೆಯ ಹಣಕಾಸು ಆಯೋಗದ ಅನುದಾನಗಳ ಬಳಕೆ

ನಿರ್ಧಾರಿತ ಅವಧಿಯ ಮೊದಲನೇ ವರ್ಷದಲ್ಲಿ (2015-16) ಪಂಚಾಯತ್ ರಾಜ್ ಸಂಸ್ಥೆಗಳಿಗೆ ಮೂಲ ಅನುದಾನದಡಿ ₹30.49 ಕೋಟಿಗಳಷ್ಟು ಮತ್ತು ವಿಪತ್ತು ಪರಿಹಾರದಡಿ ₹42 ಕೋಟಿಗಳಷ್ಟು ಕಡಿಮೆ ಬಿಡುಗಡೆಯಾಗಿದ್ದವು. ಸಂಸತ್ತಿನಲ್ಲಿ ಜಿಎಸ್‌ಟಿ ಬಿಲ್ಲಿನ ಅನುಮೋದನೆಯು ಬಾಕಿಯಿರುವಂತೆಯೇ, ವಿಪತ್ತು ಪರಿಹಾರದಡಿಯ ಮೇಲಿನ ಅನುದಾನವು 75:25 ಅನುಪಾತದಲ್ಲಿಯೇ ಮುಂದುವರಿದಿದ್ದವು. ರಾಜ್ಯ ನಿರ್ದಿಷ್ಟ ಅಗತ್ಯತೆಗಳಿಗೆ, ಫಲಿತಗಳನ್ನು ಸುಧಾರಿಸುವ ವಲಯಗಳಿಗೆ ಪ್ರತ್ಯೇಕ ಸಾಂಸ್ಥಿಕ ವ್ಯವಸ್ಥೆಯನ್ನು ಶಿಫಾರಸ್ಸು ಮಾಡಿರುವುದರಿಂದ, ಇವುಗಳಿಗೆ ಅನುದಾನ ಬಿಡುಗಡೆಗೆ ಶಿಫಾರಸ್ಸುಗಳನ್ನು ಮಾಡಿರುವುದಿಲ್ಲ.

ರಾಜಸ್ವ ವೆಚ್ಚ

ಸಾಮಾಜಿಕ ಮತ್ತು ಆರ್ಥಿಕ ಸೇವೆಗಳ ವಿಭಾಗದಡಿ ವೆಚ್ಚವು ಹಿಂದಿನ ವರ್ಷಕ್ಕಿಂತ ಶೇಕಡ 18 ಮತ್ತು ಶೇಕಡ 13ರಷ್ಟು ವೃದ್ಧಿಯಾಗಿದ್ದರೆ ಅದು ಸಾಮಾನ್ಯ ಸೇವೆಗಳಡಿ ಶೇಕಡ 9ರಷ್ಟು ವೃದ್ಧಿಯಾಗಿತ್ತು. ಒಟ್ಟು ರಾಜಸ್ವ ವೆಚ್ಚದಲ್ಲಿ ಯೋಜನಾ ವೆಚ್ಚದ ಪಾಲು 2014-15ರಲ್ಲಿದ್ದ ₹33,831 ಕೋಟಿಗಳಿಂದ 2015-16ರಲ್ಲಿ ₹40,009 ಕೋಟಿಗಳಿಗೆ ಹೆಚ್ಚಿದೆ. ಶೇಕಡ 83ರಷ್ಟು ರಾಜಸ್ವ ವೆಚ್ಚವು ಸಂಬಳ, ನಿವೃತ್ತಿ ವೇತನ, ಬಡ್ಡಿ ಪಾವತಿ ಮತ್ತು ಸಹಾಯಧನಗಳು, ಆಡಳಿತ ವೆಚ್ಚ, ಸಹಾಯಾನುದಾನ ಮತ್ತು ಆರ್ಥಿಕ ಬೆಂಬಲ ಮತ್ತು ಸ್ಥಳೀಯ ಸಂಸ್ಥೆಗಳಿಗೆ ಹಂಚಿಕೆಗಳ ಬದ್ಧ ವೆಚ್ಚಕ್ಕೆ ವಿನಿಯೋಗವಾಗಿದೆ. ಬದ್ಧ ವೆಚ್ಚಗಳು ರಾಜಸ್ವ ಸ್ವೀಕೃತಿಗಳ ಶೇಕಡ 81ರಷ್ಟಿದೆ. ನೇರ ಸಹಾಯಧನವು 2014-15ರಲ್ಲಿ ₹11,153 ಕೋಟಿಯಿದ್ದು, 2015-16ರಲ್ಲಿ ₹13,149 ಕೋಟಿಗೆ ಏರಿತು. ಅವ್ಯಕ್ತ ಸಹಾಯಧನವು 2014-15ರಲ್ಲಿ ₹2,973 ಕೋಟಿಗಳಿದ್ದು ಈ ವರ್ಷ ₹3,913 ಕೋಟಿಗೆ ಏರಿತು. ಹನ್ನೆರಡನೇ ಹಣಕಾಸು ಆಯೋಗದ ಶಿಫಾರಸ್ಸಿನಂತೆ, ಪಾರದರ್ಶಕತೆ ತರಲು ಪರೋಕ್ಷ ಸಹಾಯಧನಗಳ ವೆಚ್ಚಗಳನ್ನು ಹಣಕಾಸು ಲೆಕ್ಕಗಳಲ್ಲಿ ಸೇರಿಸಬೇಕಾಗಿದೆ. ಆದರೆ ಇದನ್ನು ಪಾಲಿಸಲಾಗಿಲ್ಲ.

ವೆಚ್ಚದ ಗುಣಮಟ್ಟ

ಪ್ರಸಕ್ತ ವರ್ಷದಲ್ಲಿ ಬಂಡವಾಳ ವೆಚ್ಚದ ಪಾಲು ಒಟ್ಟು ವೆಚ್ಚದ ಶೇಕಡ 15ರಷ್ಟಿದ್ದು, ಇದು ಕಳೆದ ವರ್ಷದಲ್ಲಿ ಶೇಕಡ 16ರಷ್ಟಿತ್ತು. 2015-16ರ ಅಂತ್ಯದಲ್ಲಿದ್ದಂತೆ ಅಪೂರ್ಣ ಕಾಮಗಾರಿಗಳಲ್ಲಿ ₹1,495 ಕೋಟಿಗಳನ್ನು ತೊಡಗಿಸಿದ್ದು ಈ ಮೊತ್ತವು ನಿರ್ಬಂಧಿತವಾಗಿದೆ. 31 ಮಾರ್ಚ್ 2016ರ ಅಂತ್ಯಕ್ಕೆ ಕಂಪೆನಿಗಳಲ್ಲಿ/ ನಿಗಮಗಳಲ್ಲಿ ಹೂಡಿರುವ ₹61,356 ಕೋಟಿಗಳಿಂದ ಬಂದ ಪ್ರತಿಫಲವು ನಗಣ್ಯವಾಗಿದೆ (₹69.40 ಕೋಟಿ). ಹೂಡಿಕೆಯು ಸತತವಾಗಿ ನಷ್ಟದಲ್ಲಿರುವ ಕಂಪೆನಿಗಳು/ ನಿಗಮಗಳಲ್ಲಿ ಹೂಡಿರುವ ₹25,002 ಕೋಟಿಗಳನ್ನು (ಶೇಕಡ 41) ಒಳಗೊಂಡಿದೆ. ಪ್ರಸಕ್ತ ಸಾಲಿನಲ್ಲಿ ಸರ್ಕಾರವು ₹122 ಕೋಟಿಗಳನ್ನು ಸತತವಾಗಿ ನಷ್ಟದಲ್ಲಿರುವ ಕಂಪೆನಿಗಳಲ್ಲಿ/ ನಿಗಮಗಳಲ್ಲಿ ಹೂಡಿದ್ದು ಈ ಕಂಪೆನಿಗಳ ಸಂಚಿತ ನಷ್ಟವು ₹213 ಕೋಟಿಗಳಷ್ಟು ಇಳಿದಿದೆ.

ನಿಧಿಗಳು ಮತ್ತು ಇತರ ಜವಾಬ್ದಾರಿಗಳು

ವ್ಯವಹಾರವು ಸರ್ಕಾರದ ಲೆಕ್ಕ ಪುಸ್ತಕಗಳ ಮೂಲಕ ಹಾದು ಹೋಗಿಲ್ಲವಾದ್ದರಿಂದ 2012-13ನೇ ವರ್ಷದಲ್ಲಿ ಸಂಚಿತ ಋಣ ಪರಿಹಾರ ನಿಧಿಯಿಂದ ಮಾಡಿದ್ದ ₹1,000 ಕೋಟಿಗಳ ಹೂಡಿಕೆಯ ಮೇಲೆ ಸಂಚಯವಾದ ₹142.86 ಕೋಟಿಗಳಷ್ಟು ಬಡ್ಡಿಯು ರಾಜ್ಯ ಸರ್ಕಾರದ ಆಸ್ತಿಯ ಭಾಗವಾಗಿರಲಿಲ್ಲ. ಪರಿಸರ ಸಂರಕ್ಷಣಾ ನಿಧಿಗೆ ₹27.39 ಕೋಟಿಗಳಷ್ಟು ಕಡಿಮೆ ವರ್ಗಾವಣೆಯಾಗಿತ್ತು. ಸಂಚಿತ ನಿಧಿಯಿಂದ ಸಾರ್ವಜನಿಕ ಲೆಕ್ಕಗಳಲ್ಲಿನ ಮೂಲ ಸೌಕರ್ಯ ಉಪಕ್ರಮಣ ನಿಧಿಗೆ (ಐಐಎಫ್) ₹2,418 ಕೋಟಿಗಳ ವರ್ಗಾವಣೆ, ಜಿಲ್ಲಾ ಪಂಚಾಯತ್ ನಿಧಿ-II ಮತ್ತು ತಾಲ್ಲೂಕು ಪಂಚಾಯತ್ ನಿಧಿ ಶಿಲ್ಕುಗಳು (₹419.10 ಕೋಟಿ) ಹಿಂಬರೆಯುವಿಕೆಯು ಬಂಡವಾಳ/ರಾಜಸ್ವ ವೆಚ್ಚವನ್ನು ಕೃತಕವಾಗಿ ಸಂಕುಚಿತಗೊಳಿಸಿದವು. ಖಾತರಿಗಳ ಪಟ್ಟಿಯಲ್ಲಿ ಮೆ.ಮೈಸೂರು ಲ್ಯಾಂಪ್ ವರ್ಕ್ಸ್ ಲಿಮಿಟೆಡ್ ಸಂಸ್ಥೆಯನ್ನು ಸೇರಿಸಿರದಿದ್ದರಿಂದ

ಖಾತರಿಗಳ ದತ್ತ ಸಂಚಯವು ಅಪೂರ್ಣವಾಗಿತ್ತು. ಖಾತರಿ ಶುಲ್ಕವನ್ನು ಪುಸ್ತಕ ಹೊಂದಾಣಿಕೆಯ ಮೂಲಕ ಹೊಂದಾಣಿಕೆ ಮಾಡಲಾಗಿತ್ತು. ಖಾತರಿ ವಿಮೋಚನಾ ನಿಧಿಯನ್ನು ಪುನಶ್ಚೇತನಗೊಳಿಸಿರಲಿಲ್ಲ.

ಋಣ ಸಹಿಷ್ಣುತೆ

ರಾಜ್ಯದ ಒಟ್ಟು ವಿತ್ತೀಯ ಜವಾಬ್ದಾರಿಗಳಲ್ಲಿ ಮುಕ್ತ ಮಾರುಕಟ್ಟೆ ಸಾಲಗಳ ಪ್ರಮಾಣವು ಗಣನೀಯವಾಗಿತ್ತು (ಶೇಕಡಾ 46). ರಾಜ್ಯಕ್ಕೆ ಲಭ್ಯವಿದ್ದ ನಿವ್ವಳ ಋಣವು ಹಿಂದಿನ ವರ್ಷಕ್ಕೆ ಹೋಲಿಸಿದಲ್ಲಿ ಪ್ರಸಕ್ತ ವರ್ಷ 2015-16ರಲ್ಲಿ (₹16,962 ಕೋಟಿ) ಶೇಕಡ ಒಂದರಷ್ಟು ಇಳಿಕೆಯಾಗಿತ್ತು. ನಬಾರ್ಡ್ ಸಾಲಗಳನ್ನು ಸಂಚಿತ ನಿಧಿಗೆ ಪಾವತಿಸುವಲ್ಲಿ ವಿಳಂಬವಾಗಿದ್ದು 2013-14 ರಿಂದ 2015-16 ರಲ್ಲಿ ಸಾರ್ವಜನಿಕ ಋಣ ಸ್ವೀಕೃತಿಗಳನ್ನು ಕಡಿಮೆ ತೋರಿಸುವಲ್ಲಿ ಪರಿಣಮಿಸಿತ್ತು.

ಹಣಕಾಸು ನಿರ್ವಹಣೆ ಮತ್ತು ಆಯವ್ಯಯ ನಿಯಂತ್ರಣ

2015-16ರಲ್ಲಿ ₹1,66,672 ಕೋಟಿಗಳ ಒಟ್ಟು ಆಯವ್ಯಯ ಅವಕಾಶದಲ್ಲಿ ₹1,49,250 ಕೋಟಿಗಳಷ್ಟು ವೆಚ್ಚವನ್ನು ಮಾಡಲಾಗಿದೆ. ಇದು ₹17,422 ಕೋಟಿಗಳಷ್ಟು ಅವಕಾಶವು (ಶೇಕಡ 10) ಬಳಕೆಯಾಗದೆ ಉಳಿದಿರುವುದರಲ್ಲಿ ಫಲಿತವಾಯಿತು. ಜಿಲ್ಲಾ ಪಂಚಾಯತ್/ತಾಲ್ಲೂಕು ಪಂಚಾಯತ್‌ಗಳಿಗೆ ಬಿಡುಗಡೆಯಾದ ನಿಧಿಗಳು ₹1,312.74 ಕೋಟಿಗಳಷ್ಟು ಬಳಕೆಯಾಗದೇ ಉಳಿದಿದ್ದರಿಂದ ವೆಚ್ಚವು ಅಧಿಕವಾಗಿ ಹೇಳುವಲ್ಲಿ ಪರಿಣಮಿಸಿತು. 2015-16ರಲ್ಲಿ ಆಯವ್ಯಯ ಅನುದಾನಕ್ಕಿಂತ ಹೆಚ್ಚಾಗಿ ವ್ಯಯವಾದ ₹7.93 ಕೋಟಿ - ಅನುದಾನ ಸಂಖ್ಯೆ 1, ₹44.94 ಕೋಟಿ - ಅನುದಾನ ಸಂಖ್ಯೆ 5, ₹5.12 ಕೋಟಿ - ಅನುದಾನ ಸಂಖ್ಯೆ 6 ಮತ್ತು ₹8.05 ಕೋಟಿ - ಅನುದಾನ ಸಂಖ್ಯೆ 19ರಲ್ಲಿ ಸಂವಿಧಾನದ 205ನೇ ಪರಿಚ್ಛೇದದಡಿ ಸಕ್ರಮಿಕರಣಗೊಳಿಸಬೇಕಾಗಿದೆ. 36 ಪ್ರಕರಣಗಳಲ್ಲಿನ ಪೂರಕ ಅನುದಾನವು ಅನಗತ್ಯವಾಗಿದ್ದು (₹936.68 ಕೋಟಿ), 73 ಪ್ರಕರಣಗಳಲ್ಲಿ ಮೊತ್ತಗಳ ಪುನರ್ವಿನಿಯೋಗವು ವಿವೇಚನಾರಹಿತವಾಗಿದ್ದು, ಅವಕಾಶಗಳು ಬಳಕೆಯಾಗದೇ ಉಳಿದಿದ್ದವು ಮತ್ತು ಅವಕಾಶಕ್ಕಿಂತ ಅಧಿಕ ವೆಚ್ಚವಾಗುವಲ್ಲಿ ಪರಿಣಮಿಸಿತು. 15 ಅನುದಾನಗಳಲ್ಲಿ ₹7,343 ಕೋಟಿಗಳನ್ನು ಆರ್ಥಿಕ ವರ್ಷದ ಕೊನೆಯ ಎರಡು ದಿನಗಳಲ್ಲಿ ಅಧ್ಯರ್ಪಣೆ ಮಾಡಲಾಗಿತ್ತು.

ಆಯವ್ಯಯದಲ್ಲಿ ಅನೇಕ ತಪ್ಪುವರ್ಗೀಕರಣಗಳನ್ನು ಗಮನಿಸಲಾಯಿತು. ನಿವೃತ್ತ ಸರ್ಕಾರಿ ನೌಕರರಿಗೆ ಪಿಂಚಣಿಗಾಗಿ, ₹3774.41 ಕೋಟಿಗಳ ಅನುದಾನವನ್ನು ಪ್ರಭೃತ ವರ್ಗದಡಿ ಪಡೆಯಲಾಗಿದ್ದು, ಪೂರಕ ಅಂದಾಜುಗಳಲ್ಲಿ ಅದನ್ನು ಪುರಸ್ಕೃತ ವರ್ಗದಡಿ ವರ್ಗಾಯಿಸಿ ಸರಿಪಡಿಸಲಾಗಿತ್ತು. ₹175.50 ಕೋಟಿಗಳ ವೆಚ್ಚವನ್ನು ಬಂಡವಾಳ ವೆಚ್ಚದ ಬದಲು ರಾಜಸ್ವ ವೆಚ್ಚದಡಿ ವರ್ಗೀಕರಿಸಲಾಗಿದ್ದು ಅದು ರಾಜಸ್ವ ಹೆಚ್ಚಳ/ಕೊರತೆಯಂತಹ ವಿತ್ತೀಯ ಸೂಚಕಗಳನ್ನು ಬಾಧಿಸುತ್ತದೆ. ಅತ್ಯಂತ ಕಡಿಮೆ ವೆಚ್ಚವನ್ನು ತೋರಿಸಬೇಕಾದ '059 - ಇತರೆ ವೆಚ್ಚಗಳು' ಎಂಬ ಲೆಕ್ಕಶೀರ್ಷಿಕೆಯಡಿಯ ತಪ್ಪು ವರ್ಗೀಕರಣವು ₹329.42 ಕೋಟಿಗಳಷ್ಟಿತ್ತು.

ಸಾದಿಲ್ವಾರು ನಿಧಿಯಿಂದ ಬಿಡುಗಡೆಗಳನ್ನು ಪರಿಸ್ಥಿತಿಗಳ ಆಧಾರದ ಮೇಲೆ ಮಾಡದೆ ಸಾಮಾನ್ಯ ರೀತಿಯಂತೆ ಮಾಡಿದ್ದುದು ಸಮರ್ಥನೀಯವಾಗಿರಲಿಲ್ಲ.

172 ಪ್ರಕರಣಗಳಲ್ಲಿ ₹1.80 ಕೋಟಿಗಳಷ್ಟು ಕುಟುಂಬ ಪಿಂಚಣಿಯು ಅಧಿಕವಾಗಿ ಪಾವತಿಯಾಗಿದ್ದು, 98 ಪ್ರಕರಣಗಳಲ್ಲಿ ₹1.67 ಕೋಟಿ ಕುಟುಂಬ ಪಿಂಚಣಿಯ ಪಾವತಿಯು ಪುನರಾವರ್ತನೆಯಾಗಿದ್ದು, ಅಧಿಕ ಕುಟುಂಬ ಪಿಂಚಣಿ ಪಾವತಿಯು ಮುಂದುವರೆದಿತ್ತು.

ಕರ್ನಾಟಕ ವಿತ್ತೀಯ ಜವಾಬ್ದಾರಿ ಅಧಿನಿಯಮದಲ್ಲಿ ಹೇಳಿರುವಂತೆ ಪ್ರಸಕ್ತ ವರ್ಷದ ಆಯವ್ಯಯ ಗುರಿಗಳಿಗೆ ಸಂಬಂಧಿಸಿದಂತೆ ಪೂರಕ ಅನುದಾನಗಳ ಪರಿಣಾಮವನ್ನು ಪೂರ್ತಿಯಾಗಿ ನಿವಾರಿಸಲು ವೆಚ್ಚಗಳ ಕಡಿತ/ಆದಾಯದ ಶೇಖರಣೆಯನ್ನು ಸೂಚಿಸುವ ವಿವರಣಾ ಪಟ್ಟಿಯೊಂದನ್ನು ನೀಡುವಲ್ಲಿ ವಿಫಲವಾದ್ದರಿಂದ ಪೂರಕ ಅನುದಾನಗಳನ್ನು ವಿತ್ತೀಯವಾಗಿ ತಟಸ್ಥವಾಗಿದ್ದವೆಂದು ನಿರ್ಧರಣೆ ಮಾಡಲಾಗಲಿಲ್ಲ.

ಅನೇಕ ಅನುದಾನಗಳಲ್ಲಿ ಭಾರಿ ಪ್ರಮಾಣದ ಅವಕಾಶಗಳು ಬಳಕೆಯಾಗದೆ ಉಳಿದಿರುವುದು ಕಂಡುಬಂದಿದ್ದು, ಅವಕಾಶಗಳು ಬಳಕೆಯಾಗದೆ ಉಳಿದಿರುವುದನ್ನು ತಪ್ಪಿಸಲು ಎಲ್ಲಾ ಇಲಾಖೆಗಳಲ್ಲೂ ಆಯವ್ಯಯ ನಿಯಂತ್ರಣವನ್ನು ಬಲಪಡಿಸಬೇಕಾಗಿದೆ. ಸತತವಾಗಿ ಭಾರಿ ಪ್ರಮಾಣದ ಆಯವ್ಯಯ ಅವಕಾಶಗಳು ಬಳಕೆಯಾಗದಿರುವುದು, ಅಧಿಕ ವೆಚ್ಚವಾಗಿರುವುದು ಕಂಡು ಬಂದಿರುವುದರಿಂದ, ಆಯವ್ಯಯ ಕಸರತ್ತು ಹೆಚ್ಚು ವಾಸ್ತವಿಕವಾಗಿರಬೇಕಾಗಿದ್ದು, ಸತತ ಉಳಿಕೆಗಳು, ಅಧಿಕವೆಚ್ಚವನ್ನು ತಪ್ಪಿಸಬೇಕಾಗಿದೆ.

ನಗರ ಸ್ಥಳೀಯ ಸಂಸ್ಥೆಗಳಿಗೆ ಅನುದಾನಗಳ ಬಿಡುಗಡೆ ಮತ್ತು ಲೆಕ್ಕವಿಧಾನದಲ್ಲಿ ತಪ್ಪಾದ ಆಯವ್ಯಯ ಮಾರ್ಗಗಳನ್ನು ಅನುಸರಿಸಿರುವುದರಿಂದ ಆಯವ್ಯಯ ವೆಚ್ಚಗಳು ನ್ಯೂನತೆಗೊಳಗಾಗಿದೆ. ನಗರ ಸ್ಥಳೀಯ ಸಂಸ್ಥೆಗಳ ವಿಭಾಗದ ಆಯವ್ಯಯ ವೆಚ್ಚಗಳನ್ನು ಹೊಂದಿಸಲು ನಿಖರವಾದ ಶೀರ್ಷಿಕೆಗಳನ್ನು ತೆರೆಯಬೇಕಾಗಿದ್ದು, ಇವು ಬಿಡುಗಡೆಗಳನ್ನು ನಗರ ಸ್ಥಳೀಯ ಸಂಸ್ಥೆಗಳಿಗೆ ಅನುದಾನಗಳು ಎಂದು ಮಾತ್ರ ಸೂಚಿಸಬೇಕು. ನಗರ ಸ್ಥಳೀಯ ಸಂಸ್ಥೆಗಳ (ವೆಚ್ಚ ವರ್ಗೀಕರಣವು ರಾಜ್ಯ ಆಯವ್ಯಯದಲ್ಲಿ ಸೇರಿಕೊಳ್ಳುವ ಸಾಧ್ಯತೆಯನ್ನು ತಪ್ಪಿಸಲು) ಹಂಚಿಕೆಯ ಆಯವ್ಯಯ ದಾಖಲೆಗಳನ್ನು ಪರಿಶೀಲಿಸುವ ಅಗತ್ಯವಿದೆ.

ಆರ್ಥಿಕ ನಿರೂಪಣೆ

ಶಾಸಕಾಂಗದ ಹಣಕಾಸು ನಿಯಂತ್ರಣದ ತತ್ವಗಳಿಗೆ ವ್ಯತಿರಿಕ್ತವಾಗಿ ಸಂಕ್ಷಿಪ್ತ ಸಾದಿಲ್ವಾರು ಬಿಲ್ಲುಗಳಿಗೆ ಸವಿವರ ಸಾದಿಲ್ವಾರು ಬಿಲ್ಲುಗಳ ಸಲ್ಲಿಕೆಯು ದೀರ್ಘಕಾಲದಿಂದ ಬಾಕಿ ಉಳಿದಿದೆ ಮತ್ತು ದೊಡ್ಡ ಪ್ರಮಾಣದ ಮೊತ್ತಗಳನ್ನು ವೈಯಕ್ತಿಕ ಠೇವಣಿ ಖಾತೆಗಳಲ್ಲಿ ಉಳಿಸಿಕೊಳ್ಳಲಾಗಿದೆ. ವೆಚ್ಚ ಮತ್ತು ಸ್ವೀಕೃತಿಗಳ ಹೊಂದಾಣಿಕೆಯಾಗದಿರುವುದು ಕ್ರಮವಾಗಿ ಒಟ್ಟು ವೆಚ್ಚದ ಶೇಕಡ 17ರಷ್ಟು ಮತ್ತು ಒಟ್ಟು ಸ್ವೀಕೃತಿಯ ಶೇಕಡ 2ರಷ್ಟಿದೆ. ಕೆಲವು ಋಣ, ಠೇವಣಿ ಮತ್ತು ಇರಸಾಲು ಶೀರ್ಷಿಕೆಗಳಲ್ಲಿ ವ್ಯತಿರಿಕ್ತ ಶಿಲ್ಕುಗಳಿದ್ದು ಅವುಗಳನ್ನು ಬಗೆಹರಿಸಲು ಸೂಕ್ತ ಕ್ರಮವನ್ನು ತೆಗೆದುಕೊಳ್ಳಬೇಕಾಗಿದೆ.

ಅಮಾನತ್ತು ಲೆಕ್ಕಗಳು ಸರ್ಕಾರದ ನಗದು ಶಿಲ್ಕುಗಳ ಮೇಲೆ ಪರಿಣಾಮ ಹೊಂದಿರುವುದರಿಂದ ಅವುಗಳ ತೀರುವಳಿಗೆ ಸಂಬಂಧಿತ ಪ್ರಾಧಿಕಾರಗಳೊಂದಿಗೆ ಶೀಘ್ರವಾಗಿ ಕ್ರಮ ಕೈಗೊಳ್ಳಬೇಕಾಗಿದೆ. ಒಂದು ಪ್ರಕರಣದಲ್ಲಿ ಗೌಪ್ಯ ಸೇವೆಗಳ ಮೇಲಿನ ವೆಚ್ಚಗಳು ವಿದ್ಯಾರ್ಥಿವೇತನ ಮತ್ತು ಪ್ರೋತ್ಸಾಹಧನಗಳಲ್ಲಿ ವಿಲೀನಗೊಂಡಿದ್ದನ್ನು ಗಮನಿಸಲಾಗಿದ್ದು, ಸರ್ಕಾರಿ ಲೆಕ್ಕಗಳಲ್ಲಿನ ವ್ಯವಹಾರಗಳು ವೆಚ್ಚದ ಸ್ವಭಾವವನ್ನು ಸರಿಯಾಗಿ ಬಿಂಬಿಸುವ ಮೂಲಕ ಪಾರದರ್ಶಕವಾಗಿರಬೇಕು.

ಅಧ್ಯಾಯ - I

ರಾಜ್ಯ ಸರ್ಕಾರದ
ಹಣಕಾಸಿನ ವ್ಯವಹಾರಗಳು

ರಾಜ್ಯದ ಚಿತ್ರಣ

ಕರ್ನಾಟಕವು ಭೌಗೋಳಿಕ ವಿಸ್ತೀರ್ಣದಲ್ಲಿ ಭಾರತದ ಎಂಟನೆ ಅತಿದೊಡ್ಡ ರಾಜ್ಯವಾಗಿದ್ದು (1,91,791 ಚ.ಕಿ.ಮೀ) ಜನಸಂಖ್ಯೆಯಲ್ಲಿ ಎಂಟನೆಯ ಸ್ಥಾನದಲ್ಲಿದೆ. ರಾಜ್ಯದ ಜನಸಂಖ್ಯೆಯು 2001ರಲ್ಲಿದ್ದ 5.28 ಕೋಟಿಯಿಂದ 2011ರಲ್ಲಿ 6.11 ಕೋಟಿಗೆ ಏರಿ ದಶಕದಲ್ಲಿ ಶೇಕಡ 16ರಷ್ಟು ಹೆಚ್ಚಳವನ್ನು ದಾಖಲಿಸಿದೆ. 2011-12ರಲ್ಲಿ ಬಡತನ ರೇಖೆಯ ಕೆಳಗಿರುವ ಜನಸಂಖ್ಯೆಯು ಭಾರತದ ಸರಾಸರಿ 29.50 ಶತಾಂಶಕ್ಕೆ ಹೋಲಿಸಿದರೆ ರಾಜ್ಯದಲ್ಲಿ ಇದು 21.90ರಷ್ಟಿದೆ. ರಾಜ್ಯದ ಒಟ್ಟು ಆಂತರಿಕ ಉತ್ಪನ್ನವು 2015-16ರಲ್ಲಿ ಮಾರುಕಟ್ಟೆ ಬೆಲೆಗಳಲ್ಲಿ ₹7,35,975 ಕೋಟಿಗಳಷ್ಟಿದೆ. ರಾಜ್ಯದ ಸಾಕ್ಷರತೆಯ ದರವು 2001ರಲ್ಲಿದ್ದ ಶೇಕಡ 66.64ರಿಂದ 2011ರಲ್ಲಿ ಶೇಕಡ 75.36ಕ್ಕೆ ಹೆಚ್ಚಿದೆ. ರಾಜ್ಯದ ತಲಾದಾಯವು ₹1,45,799 ಗಳಷ್ಟಿದ್ದು, ರಾಷ್ಟ್ರದ ಸರಾಸರಿಯು ₹93,231 ರಷ್ಟಿದೆ (ಆರ್ಥಿಕ ಸಮೀಕ್ಷೆ 2015-16 – ಮಾರ್ಚ್ 2016ರಲ್ಲಿದ್ದಂತೆ). ರಾಜ್ಯಕ್ಕೆ ಸಂಬಂಧಿಸಿದಂತೆ ಸಾಮಾನ್ಯ ದತ್ತಾಂಶಗಳನ್ನು ಅನುಬಂಧ 1.1ರಲ್ಲಿ ನೀಡಲಾಗಿದೆ.

ರಾಜ್ಯದ ಒಟ್ಟು ಆಂತರಿಕ ಉತ್ಪನ್ನ (ರಾಜ್ಯಉತ್ಪನ್ನ)

ರಾಜ್ಯದ ಒಟ್ಟು ಆಂತರಿಕ ಉತ್ಪನ್ನವು (ರಾಜ್ಯಉತ್ಪನ್ನ) ಒಂದು ನಿರ್ದಿಷ್ಟ ಅವಧಿಯಲ್ಲಿ ರಾಜ್ಯದ ಒಳಗೆ ಉತ್ಪಾದಿಸಲಾಗಿರುವ ಹಾಗೂ ಅಧಿಕೃತವಾಗಿ ಅಂಗೀಕರಿಸಲ್ಪಟ್ಟಿರುವ ಅಂತಿಮ ಸರಕುಗಳ ಮತ್ತು ಸೇವೆಗಳ ಮೌಲ್ಯವಾಗಿದೆ. ರಾಜ್ಯದ ಒಟ್ಟು ಆಂತರಿಕ ಉತ್ಪನ್ನದ ವೃದ್ಧಿಯು ರಾಜ್ಯದ ಜನತೆಯ ಜೀವನ ಮಟ್ಟವನ್ನು ಸೂಚಿಸುವುದರಿಂದ ಅದು ರಾಜ್ಯದ ಆರ್ಥಿಕ ಸ್ಥಿತಿಯ ಪ್ರಮುಖ ಸೂಚಕವಾಗಿದೆ. ಪ್ರಸಕ್ತ ದರಗಳಲ್ಲಿ ಭಾರತದ ಮತ್ತು ರಾಜ್ಯದ ಒಟ್ಟು ಆಂತರಿಕ ಉತ್ಪನ್ನದಲ್ಲಿನ ವೃದ್ಧಿಯ ಪ್ರವೃತ್ತಿಯನ್ನು ಕೆಳಗಿನ ಕೋಷ್ಟಕ 1.1ರಲ್ಲಿ ತೋರಿಸಲಾಗಿದೆ:

ಕೋಷ್ಟಕ 1.1: ಪ್ರಸಕ್ತ ದರಗಳಲ್ಲಿ ರಾಜ್ಯದ ಒಟ್ಟು ಆಂತರಿಕ ಉತ್ಪನ್ನದ ವಾರ್ಷಿಕ ವೃದ್ಧಿಯ ದರ

ವರ್ಷ	2011-12	2012-13	2013-14 (ತ್ವಂ)	2014-15 (ಮುಂ.ಅಂ)	2015-16 (ಪ್ರ)
ರಾಜ್ಯಉತ್ಪನ್ನ* (ಕೋಟಿ ರೂಪಾಯಿಗಳಲ್ಲಿ)	4,34,270	5,20,766	6,01,633	6,85,207	7,35,975
ರಾಜ್ಯಉತ್ಪನ್ನದ ವೃದ್ಧಿಯ ದರ (ಶೇಕಡವಾರು)	14.02	19.92	15.53	13.89	7.41

ಆಕರ: 2016-20ರ ಮಧ್ಯಂತರ ವಿತ್ತೀಯ ಯೋಜನೆ

ತ್ವಂ: ತ್ವರಿತ ಅಂದಾಜುಗಳು, ಮುಂ.ಅಂ: ಮುಂಗಡ ಅಂದಾಜುಗಳು, ಪ್ರ: ಪ್ರಕ್ಷೇಪಣೆ.

*2011-12ರಿಂದ 2015-16ರ ವರ್ಷಗಳ ರಾಜ್ಯದ ಒಟ್ಟು ಆಂತರಿಕ ಉತ್ಪನ್ನವು (ರಾಜ್ಯಉತ್ಪನ್ನ) ಅಂಕಗಳನ್ನು ಮಧ್ಯಮಾವಧಿ ವಿತ್ತೀಯ ಯೋಜನೆ 2016-20ರಲ್ಲಿದ್ದಂತೆ 2004-05ರ ಆರಂಭವರ್ಷವನ್ನು ತೆಗೆದುಕೊಂಡು ಲೆಕ್ಕ ಹಾಕಲಾಗಿದೆ.

ರಾಜ್ಯಉತ್ಪನ್ನವನ್ನು 2004-05ನ್ನು ಆರಂಭಿಕ ವರ್ಷವನ್ನಾಗಿ ತೆಗೆದು ಕೊಂಡಿರುವುದರಿಂದ, ರಾಷ್ಟ್ರೀಯ ಒಟ್ಟು ಆಂತರಿಕ ಉತ್ಪನ್ನವನ್ನು, 2011-12ನ್ನು ಆರಂಭಿಕ ವರ್ಷವಾಗಿ ತೆಗೆದುಕೊಂಡಿರುವುದರಿಂದ ರಾಜ್ಯಉತ್ಪನ್ನವನ್ನು ತುಲನೆ ಮಾಡಲಾಗಿದೆ.

ರಾಜ್ಯಉತ್ಪನ್ನದ ವೃದ್ಧಿಯ ದರವು 2011-12 ರಲ್ಲಿ ಶೇಕಡ 14.02ರಷ್ಟಿದ್ದು, 2012-13ರಲ್ಲಿ ಶೇಕಡ 19.92ಕ್ಕೆ ಏರಿ ನಂತರ ಇಳಿಕೆಯ ಪ್ರವೃತ್ತಿಯನ್ನು ತೋರಿಸುತ್ತಾ, 2015-16ರಲ್ಲಿ ಅದು ಶೇಕಡ 7.41ರಷ್ಟಿತ್ತು.

1.1 ಪೀಠಿಕೆ

ಈ ಅಧ್ಯಾಯವು ಕರ್ನಾಟಕ ರಾಜ್ಯ ಸರ್ಕಾರದ 2015-16ರಲ್ಲಿನ ಹಣಕಾಸಿನ ವ್ಯವಹಾರಗಳ ಯಥಾವಸ್ಥೆಯ ಸ್ಥೂಲ ಚಿತ್ರಣವನ್ನು ಒದಗಿಸುತ್ತದೆ. ಅದು, ಕಳೆದ ಐದು ವರ್ಷಗಳಲ್ಲಿನ ಒಟ್ಟಾರೆ

ಪ್ರವೃತ್ತಿಗಳನ್ನು ದೃಷ್ಟಿಯಲ್ಲಿಟ್ಟುಕೊಂಡು ಹಿಂದಿನ ವರ್ಷಕ್ಕೆ ಹೋಲಿಸಿದಂತೆ ಹಣಕಾಸಿನ ಸೂಚಕಗಳಲ್ಲಿನ ಪ್ರಮುಖ ಬದಲಾವಣೆಗಳನ್ನು ವಿಶ್ಲೇಷಿಸುತ್ತದೆ. ಈ ವಿಶ್ಲೇಷಣೆಯು ಹಣಕಾಸು ಲೆಕ್ಕಗಳು ಹಾಗೂ ರಾಜ್ಯಸರ್ಕಾರದಿಂದ ಪಡೆದ ಮಾಹಿತಿಗಳನ್ನು ಆಧರಿಸಿದೆ. ಸರ್ಕಾರದ ಲೆಕ್ಕಗಳ ರಚನೆ ಹಾಗೂ ಹಣಕಾಸು ಲೆಕ್ಕಗಳ ವಿನ್ಯಾಸವನ್ನು ಅನುಬಂಧ 1.2ರಲ್ಲಿ ವಿವರಿಸಲಾಗಿದೆ.

1.1.1 2015-16ರಲ್ಲಿನ ವಿತ್ತ ವ್ಯವಹಾರಗಳ ಸಾರಾಂಶ

ಕೋಷ್ಟಕ 1.2 ಮತ್ತು ಅನುಬಂಧ 1.3ರಲ್ಲಿ ರಾಜ್ಯ ಸರ್ಕಾರದ ಪ್ರಸಕ್ತ ವರ್ಷದ (2015-16) ವಿತ್ತ ವ್ಯವಹಾರಗಳ ಸಂಕ್ಷಿಪ್ತ ಸಾರಾಂಶವನ್ನು ಹಿಂದಿನ ವರ್ಷಕ್ಕೆ (2014-15) ಹೋಲಿಸಿದಂತೆ ನೀಡಲಾಗಿದ್ದು, ಅನುಬಂಧ 1.4ರಲ್ಲಿ ಸ್ವೀಕೃತಿಗಳ ಮತ್ತು ಬಟವಾಡೆಗಳ ವಿವರಗಳೊಂದಿಗೆ ಕಳೆದ ನಾಲ್ಕು ವರ್ಷಗಳಲ್ಲಿನ ಒಟ್ಟಾರೆ ವಿತ್ತೀಯ ಸ್ಥಿತಿಯನ್ನು ಸೂಚಿಸಲಾಗಿದೆ.

ಕೋಷ್ಟಕ 1.2: 2015-16 ರಲ್ಲಿ ವಿತ್ತ ವ್ಯವಹಾರಗಳ ಸಾರಾಂಶ

(ಕೋಟಿ ರೂಪಾಯಿಗಳಲ್ಲಿ)

ಸ್ವೀಕೃತಿಗಳು	2014-15		2015-16		ಬಟವಾಡೆಗಳು		
	ಒಟ್ಟು	ಒಟ್ಟು	ಒಟ್ಟು	ಒಟ್ಟು	ಯೋಜನೇತರ	ಯೋಜನೆ	ಒಟ್ಟು
ಭಾಗ-ಎ ರಾಜಸ್ವ							
ರಾಜಸ್ವ ಸ್ವೀಕೃತಿಗಳು	1,04,142.15	1,18,817.31	ರಾಜಸ್ವ ವೆಚ್ಚ	1,03,614.29	77,018.84	40,009.74	1,17,028.58
ತೆರಿಗೆ ಆದಾಯ	70,180.21	75,550.18	ಸಾಮಾನ್ಯ ಸೇವೆಗಳು	28,265.27	30,574.06	225.22	30799.28
ತೆರಿಗೆಯೇತರ ರಾಜಸ್ವ	4,688.24	5,355.04	ಸಾಮಾಜಿಕ ಸೇವೆಗಳು	39,366.25	22,191.29	24,115.79	46307.08
ಕೇಂದ್ರ ತೆರಿಗೆಗಳು/ಸುಂಕಗಳಲ್ಲಿನ ಪಾಲು	14,654.25	23,983.34	ಆರ್ಥಿಕ ಸೇವೆಗಳು	29,971.31	20,383.68	13,463.49	33,846.17
ಭಾರತ ಸರ್ಕಾರದಿಂದ ಪಡೆದ ಸಹಾಯಾನುದಾನಗಳು ಮತ್ತು ಪಂತಿಗಳು	14,619.45	13,928.75	ಸಹಾಯಾನುದಾನಗಳು ಮತ್ತು ಪಂತಿಗಳು	6,011.46	3,870.81	2,205.24	6,076.05
ಭಾಗ-ಬಿ: ಬಂಡವಾಳ ಮತ್ತು ಇತರ							
ಇತರೆ ಬಂಡವಾಳ ಸ್ವೀಕೃತಿಗಳು	10.14	352.30	ಬಂಡವಾಳ ವೆಚ್ಚ	19,622.30	397.13	20,315.90	20,713.03
			ಸಾಮಾನ್ಯ ಸೇವೆಗಳು	618.46	41.74	949.67	991.41
			ಸಾಮಾಜಿಕ ಸೇವೆಗಳು	4,180.89	218.76	5,095.15	5,313.91
			ಆರ್ಥಿಕ ಸೇವೆಗಳು	14,822.95	136.63	14,271.08	14,407.71
ಸಾಲಗಳ ಮತ್ತು ಮುಂಗಡಗಳ ವಸೂಲಿಗಳು	83.82	59.68	ಸಾಲಗಳ ಮತ್ತು ಮುಂಗಡಗಳ ಬಟವಾಡೆ	576.15	98.28	558.13	656.41
ಸಾರ್ವಜನಿಕ ಋಣ ಸ್ವೀಕೃತಿಗಳು**	21,874.63	21,072.33	ಸಾರ್ವಜನಿಕ ಋಣ ಮರುಪಾವತಿ**	4,812.23	4,110.20	-	4,110.20
ಸಾದಿಲ್ದಾರು ನಿಧಿ	-	-	ಸಾದಿಲ್ದಾರು ನಿಧಿ	-	-	-	-
ಸಾರ್ವಜನಿಕ ಲೆಕ್ಕ ಸ್ವೀಕೃತಿಗಳು	1,40,229.39	1,60,518.76	ಸಾರ್ವಜನಿಕ ಲೆಕ್ಕ ಬಟವಾಡೆಗಳು	1,29,573.99	-	-	1,55,094.83
ಪ್ರಾರಂಭಿಕ ಶಿಲ್ಕು	15,759.73	23,900.90	ಅಂತಿಮ ನಗದು ಶಿಲ್ಕು	23,900.90	-	-	27,118.23
ಒಟ್ಟು	2,82,099.86	3,24,721.28	ಒಟ್ಟು	2,82,099.86			3,24,721.28

ಆಕರ: ಹಣಕಾಸು ಲೆಕ್ಕಗಳು 2015-16

** ಅರ್ಥೋಪಾಯ ಮುಂಗಡಗಳು ಮತ್ತು ಓವರ್‌ಡ್ರಾಫ್ಟ್‌ಗಳ ನಿವ್ವಳ ವ್ಯವಹಾರಗಳನ್ನು ಹೊರತುಪಡಿಸಿ.

ಹಿಂದಿನ ಸಾಲಿಗೆ ಹೋಲಿಸಿದಲ್ಲಿ 2015-16ರಲ್ಲಿನ ಗಮನಾರ್ಹ ಬದಲಾವಣೆಗಳು ಈ ಕೆಳಗಿನಂತಿವೆ:

- ರಾಜಸ್ವ ಸ್ವೀಕೃತಿಗಳು ₹14,675.16 ಕೋಟಿಗಳಷ್ಟು (ಶೇಕಡ 14) ಹೆಚ್ಚಾಗಿದೆ. ಇದು ಕೇಂದ್ರ ತೆರಿಗೆ/ಸುಂಕಗಳಲ್ಲಿನ ರಾಜ್ಯದ ಪಾಲು (₹9,329.09 ಕೋಟಿ), ಸ್ವಂತ ತೆರಿಗೆ ಆದಾಯ (₹5,369.97 ಕೋಟಿ) ಮತ್ತು ತೆರಿಗೆಯೇತರ ಆದಾಯ (₹666.80 ಕೋಟಿ) ಗಳಲ್ಲಿನ ಹೆಚ್ಚಳದಿಂದ ಉಂಟಾಗಿದ್ದು, ಭಾರತ ಸರ್ಕಾರದಿಂದ ಸಹಾಯಾನುದಾನಗಳು ಮತ್ತು

ವಂತಿಗಳ ಇಳಿಕೆಯಿಂದ (₹690.70 ಕೋಟಿ) ಉತ್ತಾರವಾಗಿದೆ. 2015-16ನೇ ಸಾಲಿಗೆ ರಾಜ್ಯ ಸ್ವೀಕೃತಿಗಳು 2012-16ರ ಮಧ್ಯಮಾವಧಿಯ ವಿತ್ತಯೋಜನೆಯಲ್ಲಿ ಪ್ರಕ್ಷೇಪಿಸಿದ್ದಕ್ಕಿಂತ ₹5,675.69 ಕೋಟಿಗಳಷ್ಟು ಅಧಿಕವಾಗಿವೆ.

- ರಾಜ್ಯ ವೆಚ್ಚವು ₹13,414.29 ಕೋಟಿಗಳಷ್ಟು (ಶೇಕಡ 13) ಹೆಚ್ಚಾಗಿದೆ. ಹೆಚ್ಚಳವು ಸಾಮಾಜಿಕ ಸೇವೆಗಳ ವಿಭಾಗದಲ್ಲಿ (₹6,940.83 ಕೋಟಿ), ಆರ್ಥಿಕ ಸೇವೆಗಳ ವಿಭಾಗದಲ್ಲಿ (₹3,874.86 ಕೋಟಿ) ಸಾಮಾನ್ಯ ಸೇವೆಗಳ ವಿಭಾಗದಲ್ಲಿ (₹2,534.01 ಕೋಟಿ) ಮತ್ತು ಸಹಾಯಾನುದಾನಗಳು ಮತ್ತು ವಂತಿಗಳಲ್ಲಿ (₹64.59 ಕೋಟಿ) ಉಂಟಾಗಿದೆ. ಇದು ಮಧ್ಯಮಾವಧಿ ವಿತ್ತಯೋಜನೆಯ (2012-16) ಪ್ರಕ್ಷೇಪಣೆಗಿಂತ ₹335.58 ಕೋಟಿಗಳಷ್ಟು ಹೆಚ್ಚಾಗಿದೆ.
- ಬಂಡವಾಳ ವೆಚ್ಚವು ₹1,090.73 ಕೋಟಿಗಳಷ್ಟು (ಶೇಕಡ ಆರು) ಹೆಚ್ಚಾಗಿದೆ. ಹೆಚ್ಚಳವು ಸಾಮಾಜಿಕ ಸೇವೆಗಳ ವಿಭಾಗದಲ್ಲಿ (₹1,133.02 ಕೋಟಿ) ಮತ್ತು ಸಾಮಾನ್ಯ ಸೇವೆಗಳ ವಿಭಾಗದಲ್ಲಿ (₹372.95 ಕೋಟಿ) ಆಗಿದ್ದು ಮತ್ತು ಆರ್ಥಿಕ ಸೇವೆಗಳ ವಿಭಾಗ (₹415.24 ಕೋಟಿ) ದಲ್ಲಿನ ಇಳಿಕೆಯಿಂದ ಉತ್ತಾರವಾಗಿದೆ.
- ಸಾಲ ಮತ್ತು ಮುಂಗಡಗಳ ವಸೂಲಾತಿಯಲ್ಲಿ ₹24.14 ಕೋಟಿ (ಶೇಕಡ 29) ಗಳಷ್ಟು ಕಡಿಮೆಯಾಗಿದ್ದು ಸಾಲ ಮತ್ತು ಮುಂಗಡಗಳ ವಿತರಣೆಯಲ್ಲಿ ₹80.26 ಕೋಟಿ (ಶೇಕಡ 14) ಗಳಷ್ಟು ಹೆಚ್ಚಾಗಿದೆ.
- ಸಾರ್ವಜನಿಕ ಋಣ ಸ್ವೀಕೃತಿಗಳು (ಅರ್ಥೋಪಾಯ ಮುಂಗಡಗಳನ್ನು ಹೊರತುಪಡಿಸಿ) ₹802.30 ಕೋಟಿಯಷ್ಟು ಕಡಿಮೆಯಾಗಿದ್ದು (ಶೇಕಡ 4), ಮರುಪಾವತಿಯು ₹702.03 ಕೋಟಿಗಳಷ್ಟು ಕಡಿಮೆಯಾಗಿದೆ (ಶೇಕಡ 15).
- ಸಾರ್ವಜನಿಕ ಲೆಕ್ಕಗಳ ಸ್ವೀಕೃತಿಗಳು ಹಾಗೂ ಬಟವಾಡೆಗಳು ಕ್ರಮವಾಗಿ ₹20,289.37 ಕೋಟಿ (ಶೇಕಡ 14) ಮತ್ತು ₹25,520.84 ಕೋಟಿ (ಶೇಕಡ 20) ಗಳಷ್ಟು ಹೆಚ್ಚಳಗೊಂಡಿದ್ದವು.
- ರಾಜ್ಯಸರ್ಕಾರದ ನಗದು ಶಿಲ್ಕು ಹಿಂದಿನ ವರ್ಷಕ್ಕಿಂತ ₹3,217.33 ಕೋಟಿಗಳಷ್ಟು (ಶೇಕಡ 13) ಹೆಚ್ಚಾಗಿತ್ತು.

1.1.2 ವಿತ್ತೀಯ ಸ್ಥಿತಿಯ ಸಮೀಕ್ಷೆ

ಹನ್ನೊಂದನೇ ಹಣಕಾಸು ಆಯೋಗವು ನಿಗದಿಪಡಿಸಿದ್ದ ವಿತ್ತೀಯ ತಿದ್ದುಪಡಿ ಪಥದ ಸ್ಥೂಲ ಪ್ರಮಿತಿಗಳ ಆಧಾರದ ಮೇರೆಗೆ ಕರ್ನಾಟಕದಲ್ಲಿ, ರಾಜ್ಯ ಸರ್ಕಾರವು ಮೊದಲ ಮಧ್ಯಮಾವಧಿಯ ವಿತ್ತೀಯ ಯೋಜನೆಯನ್ನು 2000-05 ಅವಧಿಗೆ ನಿರೂಪಿಸಿರುವುದರೊಂದಿಗೆ ವಿತ್ತೀಯ ಸುಧಾರಣೆಗಳು ಹಾಗೂ ಕ್ರೋಢೀಕರಣಗಳನ್ನು ಮುಂಚೂಣಿಗೆ ತಂದಿದ್ದಲ್ಲದೆ ಕಾಯಿದೆಯ ಮೂಲಕ ಜಾರಿಗೆ ತಂದಿತು (ಸೆಪ್ಟೆಂಬರ್ 2002). ವಿತ್ತೀಯ ಜವಾಬ್ದಾರಿ ಅಧಿನಿಯಮವು 1 ಏಪ್ರಿಲ್ 2003ರಿಂದ ಕಾರ್ಯಗತವಾಗಿ ಇದು ಮಧ್ಯಮಾವಧಿಯ ವಿತ್ತೀಯ ಯೋಜನೆಗೆ ಶಾಸನಬದ್ಧ ಬೆಂಬಲವನ್ನು ಒದಗಿಸಿತು.

ರಾಜ್ಯ ಸರ್ಕಾರವು ವಿತ್ತೀಯ ಜವಾಬ್ದಾರಿ ಅಧಿನಿಯಮದ ಜಾರಿಯಾದಾಗಿನಿಂದ ವಿತ್ತೀಯ ಕ್ರೋಢೀಕರಣ ಪಥದಲ್ಲಿದೆ ಮತ್ತು ಖಾತರಿಗಳನ್ನು 'ಕರ್ನಾಟಕ ಸರ್ಕಾರ ಖಾತರಿಗಳ ಮೇಲಿನ ಪರಿಮಿತಿ ಅಧಿನಿಯಮ, 1999' ರಲ್ಲಿ ನಿಗದಿಪಡಿಸಿದ ಮಿತಿಯೊಳಗೆ ನಿರ್ವಹಿಸಿದೆ. ಸರ್ಕಾರವು 2004-05ರಿಂದಲೂ ರಾಜ್ಯ ಹೆಚ್ಚಳವನ್ನು ದಾಖಲಿಸಿಕೊಂಡು ಬಂದಿದೆ. ವಿತ್ತೀಯ ಕೊರತೆಯು ಅಧಿನಿಯಮದಲ್ಲಿ ನಿಗದಿಪಡಿಸಿರುವಂತೆ ರಾಜ್ಯದ ಶೇಕಡ ಮೂರರ ಮಿತಿಯಲ್ಲಿದೆ. ಆದರೆ, 2008-09 ಹಾಗೂ 2009-10ರಲ್ಲಿ, ಭಾರತ ಸರ್ಕಾರದ ನಿರ್ದೇಶನದಂತೆ, ರಾಜ್ಯವು ವಿತ್ತೀಯ ಕ್ರೋಢೀಕರಣ ಪಥದಿಂದ ವಿಮುಖವಾಗಿ ಆರ್ಥಿಕ ವಿಲಂಬನವನ್ನು ನಿಭಾಯಿಸುವುದಕ್ಕಾಗಿ ಅಧಿನಿಯಮವನ್ನು ತಿದ್ದುಪಡಿ ಮಾಡಿ ಸಾರ್ವಜನಿಕ ವೆಚ್ಚಕ್ಕಾಗಿ ಹೆಚ್ಚಿನ ಸಾಲಗಳನ್ನು ಪಡೆಯಿತು.

ಫೆಬ್ರವರಿ 2014ರಲ್ಲಿ ಕಾಯಿದೆಗೆ ತಿದ್ದುಪಡಿ ತರುವುದರ ಮೂಲಕ ಪರಿಚ್ಛೇದ 2(ಜಿ) ಅಡಿಯಲ್ಲಿ ಸೂಚಿಸಿರುವ ಸಾರ್ವಜನಿಕ ವಿಭಾಗದ ಉದ್ದಿಮೆಗಳು ಮತ್ತು ವಿಶೇಷ ಉದ್ದೇಶ ಸಾಧನಗಳು ಮತ್ತು ಇತರ ಸಮಾನ ಸಾಧನಗಳು ಮಾಡುವ ಸಾಲಗಳ ಅಸಲು ಮತ್ತು ಬಡ್ಡಿಗಳ ಒಟ್ಟು ಜವಾಬ್ದಾರಿಗಳ ವ್ಯಾಪ್ತಿಯನ್ನು ರಾಜ್ಯದ ಆಯವ್ಯಯದ ಮೂಲಕವೇ ಭರಿಸುವಂತೆ ಹಿಗ್ಗಿಸಲಾಯಿತು. ಉತ್ತರೋತ್ತರ ಹಣಕಾಸು ಆಯೋಗಗಳು ವಿಧಿಸಿರುವ ಪ್ರಮಿತಿಗಳನ್ನು ಗಮನದಲ್ಲಿರಿಸಿ ರಾಜ್ಯ ಸರ್ಕಾರವು ತನ್ನ ವಿತ್ತೀಯ ಜವಾಬ್ದಾರಿ ಅಧಿನಿಯಮವನ್ನು ಕಾಲಕಾಲಕ್ಕೆ ತಿದ್ದುಪಡಿ ಮಾಡಿತು.

ಹದಿನಾಲ್ಕನೇ ಹಣಕಾಸು ಆಯೋಗವು ವಿತ್ತೀಯ ಕೊರತೆಗಳ ಗುರಿಗಳು ಮತ್ತು ವಾರ್ಷಿಕ ಸಾಲಮಿತಿಗಳಿಗೆ ಸಂಬಂಧಿಸಿದಂತೆ ನಿಯಮಗಳನ್ನು ಶಿಫಾರಸ್ಸು ಮಾಡಿದೆ.

- ವಿತ್ತೀಯ ಕೊರತೆಯನ್ನು ಒಟ್ಟು ಆಂತರಿಕ ಉತ್ಪನ್ನಕ್ಕೆ ವಾರ್ಷಿಕವಾಗಿ ಶೇಕಡ 3ರ ಮಿತಿಗೆ ನಿಲ್ಲಿಸುವುದು. ಸಾಲಗಳ ಮಿತಿಯನ್ನು ನಿಗದಿಗೊಳಿಸಬೇಕಾದ ಯಾವುದೇ ವರ್ಷಕ್ಕೆ ಹಿಂದಿನ ವರ್ಷದಲ್ಲಿ ಋಣ ಮತ್ತು ರಾಜ್ಯದ ಒಟ್ಟು ಆಂತರಿಕ ಉತ್ಪನ್ನದ ಅನುಪಾತವು ಶೇಕಡ 25 ಅಥವಾ ಕಡಿಮೆಯಿದ್ದಲ್ಲಿ, ರಾಜ್ಯಕ್ಕೆ ವಿತ್ತೀಯ ಕೊರತೆಯ ಮೇಲೆ ಶೇಕಡ 0.25ರಷ್ಟು ಹೆಚ್ಚು/ಕಡಿಮೆ ಮಾಡಿಕೊಳ್ಳುವ ಅವಕಾಶವಿರುತ್ತದೆ.
- ಸಾಲಗಳ ಮಿತಿಯನ್ನು ನಿಗದಿಗೊಳಿಸಬೇಕಾದ ಯಾವುದೇ ವರ್ಷದ ಹಿಂದಿನ ವರ್ಷದಲ್ಲಿ ಬಡ್ಡಿ ಪಾವತಿಗಳು ರಾಜಸ್ವ ಸ್ವೀಕೃತಿಗಳ ಶೇಕಡ 10 ಸಮನಾಗಿ ಅಥವಾ ಕಡಿಮೆಯಿದ್ದಲ್ಲಿ, ರಾಜ್ಯದ ಒಟ್ಟು ಆಂತರಿಕ ಉತ್ಪನ್ನದ ಶೇಕಡ 0.25ರಷ್ಟು ಹೆಚ್ಚುವರಿ ಸಾಲ ಮಾಡುವ ಅವಕಾಶವಿರುತ್ತದೆ.
- ಈ ಮೇಲೆ ಹೇಳಿದ ಯಾವುದೇ ಒಂದು ಮಾನದಂಡವು ಪಾಲನೆಯಾಗಿದ್ದಲ್ಲಿ ರಾಜ್ಯವು ಹೆಚ್ಚುವರಿ ಅವಕಾಶಗಳನ್ನು ಪ್ರತ್ಯೇಕವಾಗಿ ಅಥವಾ ಎರಡೂ ಮಾನದಂಡಗಳೂ ಪಾಲನೆಯಾಗಿದ್ದಲ್ಲಿ, ಏಕಕಾಲದಲ್ಲಿ ಪಡೆಯಬಹುದು. ಆಂತೆಯೇ ರಾಜ್ಯವು ಯಾವುದೇ ವರ್ಷದಲ್ಲಿ ವಿತ್ತೀಯ ಕೊರತೆ ರಾಜ್ಯಉತ್ಪನ್ನದ ಗರಿಷ್ಠ ಮಿತಿ ಶೇಕಡ 3.5ರಷ್ಟನ್ನು ಹೊಂದಬಹುದು.
- ಸಾಲ ಮಾಡುವ ಮಿತಿಯನ್ನು ನಿಗದಿಪಡಿಸಬೇಕಾದ ವರ್ಷದಲ್ಲಿ ಅಥವಾ ಅದರ ಹಿಂದಿನ ವರ್ಷದಲ್ಲಿ ರಾಜಸ್ವ ಕೊರತೆಯಿಲ್ಲದಿದ್ದಲ್ಲಿ ಹೆಚ್ಚುವರಿ ಮಿತಿಯ ಅವಕಾಶವು ಲಭ್ಯವಿರುತ್ತದೆ.
- ಮೊದಲ ನಾಲ್ಕು ವರ್ಷಗಳ ನಿರ್ಧಾರಿತ ಅವಧಿಯಲ್ಲಿ (2015-16 ಮತ್ತು 2018-19) ಯಾವುದೇ ವರ್ಷದಲ್ಲಿ ರಾಜ್ಯವು ಮಂಜೂರಾದ ರಾಜ್ಯಉತ್ಪನ್ನದ ಶೇಕಡ 3ರಷ್ಟು ಸಾಲದ ಮಿತಿಯನ್ನು ಬಳಸಿಕೊಳ್ಳಲಾಗದಿದ್ದಲ್ಲಿ, ಮುಂದಿನ ವರ್ಷದಲ್ಲಿ ಮಾತ್ರ ಅಂದರೆ ನಿರ್ಧಾರಿತ ಅವಧಿಯೊಳಗೆ ಬಳಕೆಯಾಗದ ಸಾಲದ ಮೊತ್ತವನ್ನು ಬಳಸಿಕೊಳ್ಳುವ ಅವಕಾಶವನ್ನು ಹೊಂದಿರುತ್ತದೆ.

ಆದಾಗ್ಯೂ, ಈ ಅವಧಿಯಲ್ಲಿ ಕರ್ನಾಟಕ ವಿತ್ತೀಯ ಜವಾಬ್ದಾರಿ ಕಾಯಿದೆ ಮೇಲಿನ ಶಿಫಾರಸ್ಸುಗಳನ್ನು ಕಾಣಿಸುವ ಯಾವುದೇ ತಿದ್ದುಪಡಿಗಳನ್ನು ಮಾಡಿಲ್ಲ. ವಿಧಾನಸಭೆಯ ಮುಂದೆ ಮಂಡಿಸಲಾದ ಮಧ್ಯಮಾವಧಿ ವಿತ್ತೀಯ ಯೋಜನೆಯೂ ಸಹ ತಿದ್ದುಪಡಿಯಾಗದಿದ್ದಕ್ಕೆ ಕಾರಣಗಳನ್ನು ಹೊಂದಿರಲಿಲ್ಲ.

2015-16ರಲ್ಲಿ ರಾಜ್ಯದ ಒಟ್ಟು ಆಂತರಿಕ ಉತ್ಪನ್ನಕ್ಕೆ (₹7,35,975 ಕೋಟಿ) ಬಾಕಿ ಇರುವ ಋಣ (ಆಯವ್ಯಯದ ಹೊರಗಿನ ಸಾಲಗಳೂ ಸೇರಿದಂತೆ) ಮತ್ತು ವಿತ್ತೀಯ ಕೊರತೆಯ ಅನುಪಾತವು ಕ್ರಮವಾಗಿ ಶೇಕಡ 24.91 ಮತ್ತು ಶೇಕಡ 2.60ಗಳಷ್ಟಿದ್ದು, ಇವು ನಿಗದಿತ ಶೇಕಡ 25 ಮತ್ತು ಶೇಕಡ 3ರ ಮಿತಿಯೊಳಗೆ ಇದ್ದವು.

ಸರ್ಕಾರದ ಮುಖ್ಯ ಕಾರ್ಯದರ್ಶಿಗಳು ಮುಖ್ಯಸ್ಥರಾಗಿರುವ ವಿತ್ತೀಯ ನಿರ್ವಹಣಾ ಪರಿಶೀಲನಾ ಸಮಿತಿಯನ್ನು ಜುಲೈ 2011ರಲ್ಲಿ ರಚಿಸಲಾಯಿತು. ಸದರಿ ಸಮಿತಿಯು ಕರ್ನಾಟಕ ವಿತ್ತೀಯ ಜವಾಬ್ದಾರಿ ಕಾಯಿದೆಯ ಪ್ರಮಿತಿಗಳ ಅನುಸರಣೆಯನ್ನು ಖಚಿತಪಡಿಸಿಕೊಳ್ಳಲು ಅಳವಡಿಸಿಕೊಳ್ಳಬೇಕಾದ ಕೆಳಕಂಡ ನಿವಾರಣ ಕ್ರಮಗಳನ್ನು ಶಿಫಾರಸ್ಸು ಮಾಡಿದೆ.

- ವಿತ್ತೀಯ ಅಧಿನಿಯಮದಲ್ಲಿ ಜವಾಬ್ದಾರಿಗಳ, ವಿಶೇಷವಾಗಿ ಮೀಸಲು ನಿಧಿಗಳ ಪರಿಗಣನೆಯೂ ಸೇರಿದಂತೆ ರಾಜ್ಯದ ಜವಾಬ್ದಾರಿಗಳ ಒಂದು ಸಂಪೂರ್ಣ ಪರಿಶೀಲನೆಯನ್ನು ಕೈಗೊಳ್ಳಬೇಕು.
- ಹೆಚ್ಚುವರಿ ಹಣಕಾಸಿಗೆ ಅನುವು ಮಾಡಿಕೊಳ್ಳಲು ಸಾರ್ವಜನಿಕ ಲೆಕ್ಕಗಳಲ್ಲಿ ಸ್ಥಳೀಯ ಸಂಸ್ಥೆಗಳ ನಿಧಿಗಳಲ್ಲಿನ ಬಳಕೆಯಾಗದ ಶಿಲ್ಕುಗಳನ್ನು ಪುನಃ ಲೆಕ್ಕಕ್ಕೆ ತೆಗೆದುಕೊಳ್ಳುವುದು.
- ಆಯವ್ಯಯ ಸಾಲಗಳಿಗೆ ಮೂರನೇ ಹಾಗೂ ನಾಲ್ಕನೇ ತ್ರೈಮಾಸಿಕಗಳಲ್ಲಿ ಮೊರೆಹೋಗುವ ಪದ್ಧತಿಯನ್ನು ಮುಂದುವರಿಸುವುದು.
- ಕೇಂದ್ರ ಸರ್ಕಾರದ ಆಯವ್ಯಯವು ಆರ್ಥಿಕ ವರ್ಷ 2017-18ರಿಂದ ಯೋಜನೆ ಮತ್ತು ಯೋಜನೇತರ ಪ್ರಭೇದವನ್ನು ಕೊನೆಗಾಣಿಸುವುದರಿಂದ ಪರ್ಯಾಯ ಆಯವ್ಯಯ ಚೌಕಟ್ಟನ್ನು ರಚಿಸುವುದು.
- ಸಂಪನ್ಮೂಲಗಳ ಕಡಿಮೆ ಹರಿವನ್ನು ತಪ್ಪಿಸಲು ಮತ್ತು ಫಲಿತಾಂಶಗಳ ಮೇಲೆ ಗಮನವನ್ನು ಕೇಂದ್ರೀಕರಿಸುವಂತೆ ಹಾಲಿಯಿರುವ ಸರ್ಕಾರಿ ಯೋಜನೆಗಳನ್ನು ಒಟ್ಟುಗೂಡಿಸುವುದು.
- ನಿಧಿಯಾಧಾರವಿಲ್ಲದ ಅಧಿಕ ವೆಚ್ಚಗಳ ಬದ್ಧತೆಯ ಮೂಲಕ ಆರ್ಥಿಕ ಒತ್ತಡವನ್ನು ತಪ್ಪಿಸಲು ಹೊಸ ಕಾರ್ಯಕ್ರಮಗಳು ಮತ್ತು ಬಹುವಾರ್ಷಿಕ ಅನುಷ್ಠಾನದ ಕಾಮಗಾರಿಗಳಿಗೆ ಅನುಮೋದನೆ ನೀಡುವ ವರ್ಷದಲ್ಲಿನ ವೆಚ್ಚ ಮಾತ್ರವಲ್ಲದೆ, ಒಟ್ಟು ವೆಚ್ಚದ ಆರ್ಥಿಕ ಸಹಿಷ್ಣುತೆಯನ್ನು ಆಧರಿಸಿ ಅನುಮೋದನೆ ನೀಡುವುದು.
- ಅಭಿವೃದ್ಧಿ ವೆಚ್ಚಕ್ಕೆ ಹೆಚ್ಚು ಹೆಚ್ಚು ಸಂಪನ್ಮೂಲಗಳನ್ನು ಒದಗಿಸಲು, ಹೊಸ ಹುದ್ದೆಗಳ ಸೃಷ್ಟಿಯನ್ನು ಮಿತಿಗೊಳಿಸುವುದು ಮತ್ತು ಪ್ರಮುಖವಲ್ಲದ ಕ್ಷೇತ್ರಗಳಲ್ಲಿನ ಖಾಲಿ ಹುದ್ದೆಗಳನ್ನು ಭರ್ತಿ ಮಾಡುವುದನ್ನು ಮುಂದೂಡುವುದು.
- ಯೋಜನೆಗಳ ಮತ್ತು ಕಾರ್ಯಕ್ರಮಗಳ ಅನುಷ್ಠಾನವನ್ನು ಸಂಚಿತ ನಿಧಿಯ ಹೊರಗೆ ಬ್ಯಾಂಕುಗಳು ಮತ್ತು ವೈಯಕ್ತಿಕ ನಿಧಿ ಲೆಕ್ಕಗಳ ಮೂಲಕ ಮಾಡುವುದನ್ನು ಮಿತಗೊಳಿಸುವುದು.
- ಭಾರಿ ಯೋಜನೆಗಳಿಗೆ ಸಂಬಂಧಿಸಿದಂತೆ, ವಿಶೇಷವಾಗಿ, ಜಲ ಸಂಪನ್ಮೂಲ ಇಲಾಖೆ (ಜಸಂಇ), ನಗರಾಭಿವೃದ್ಧಿ ಇಲಾಖೆ (ನಇ) ಮತ್ತು ಗ್ರಾಮೀಣಾಭಿವೃದ್ಧಿ ಮತ್ತು ಪಂಚಾಯತ್‌ರಾಜ್ ಇಲಾಖೆಗಳಲ್ಲಿನ ದೊಡ್ಡ ಯೋಜನೆಗಳು ಹಣಕಾಸಿನ ಯೋಜನೆಯನ್ನೊಳಗೊಳ್ಳಬೇಕು.
- ಕಾಲಾನುಕ್ರಮವಾಗಿ ಶುಲ್ಕಗಳು, ಬಳಕೆದಾರರ ಶುಲ್ಕಗಳ ಪರಿಷ್ಕರಣೆಯ ಮೂಲಕ ತೆರಿಗೆಯೇತರ ಆದಾಯವನ್ನು ಉತ್ತಮಗೊಳಿಸಲು ಇಲಾಖೆಗಳ ಅನುಸರಣೆಯನ್ನು ಉತ್ತಮಗೊಳಿಸುವುದು.

2015-16 ವರ್ಷದ ಕೆಲವು ಮೇಲ್ವರದ ವ್ಯವಹಾರಗಳನ್ನು ಪರಿಶೀಲಿಸಿದಾಗ ರಾಜಸ್ವ ಲೆಕ್ಕದಲ್ಲಿನ ಹೆಚ್ಚಳ, ವಿತ್ತೀಯ ಕೊರತೆ ಮತ್ತು ಸಾರ್ವಜನಿಕ ಲೆಕ್ಕದಲ್ಲಿನ ಜವಾಬ್ದಾರಿಗಳು ಗಣನೀಯವಾಗಿ ಇಳಿದಿವೆಯೆಂದು ಗಮನಿಸಲಾಯಿತು. ಇದನ್ನು ವಿತ್ತೀಯ ನಿರ್ವಹಣೆಗಿಂತಲೂ ಕೆಲವು ಲೆಕ್ಕ ಹೊಂದಾಣಿಕೆಗಳ ಮೂಲಕ ಸಾಧಿಸಲಾಗಿದೆ. ಅಂತಹ ಕೆಲವು ಹೊಂದಾಣಿಕೆಗಳನ್ನು ಸ್ಥೂಲವಾಗಿ ಕೆಳಗೆ ಚರ್ಚಿಸಲಾಗಿದೆ.

- ಸಾರ್ವಜನಿಕ ಲೆಕ್ಕದಡಿ ನಿರ್ವಹಿಸಲಾಗುವ ಮೂಲಭೂತ ಸೌಕರ್ಯ ಉಪಕ್ರಮಣ ನಿಧಿಗೆ, ರಸ್ತೆಗಳು ಮತ್ತು ಸೇತುವೆಗಳ ಮೇಲಿನ ₹1,118 ಕೋಟಿಗಳಷ್ಟು ಬಂಡವಾಳ ವೆಚ್ಚವನ್ನು ಸಂಚಿತ ನಿಧಿಗೆ ಹೊಂದಾಣಿಕೆ ಮಾಡುವ ಮೂಲಕ ಬಂಡವಾಳ ವೆಚ್ಚವನ್ನು ಅಷ್ಟರಮಟ್ಟಿಗೆ ಸಂಕುಚಿತಗೊಳಿಸಲಾಯಿತು. ಸಾರ್ವಜನಿಕ ಲೆಕ್ಕಗಳಲ್ಲಿನ ಸಂಚಿತ ಋಣವೂ ಸಹ ಆ ಮಟ್ಟಿಗೆ ಇಳಿಕೆಯಾಯಿತು.
- ಈ ವರ್ಷದಲ್ಲಿ ವಿದ್ಯುಚ್ಛಕ್ತಿ ಯೋಜನೆಗಳ ಮೇಲೆ ಮಾಡಿದ್ದ ₹800 ಕೋಟಿಗಳ ಬಂಡವಾಳ ವೆಚ್ಚವನ್ನು ಹಿಂಪಡೆದು ಈ ವೆಚ್ಚವನ್ನು ಸಾರ್ವಜನಿಕ ಲೆಕ್ಕದ ಮೂಲಭೂತ ಸೌಕರ್ಯ

ಉಪಕ್ರಮಣ ನಿಧಿಯಿಂದ ಖರ್ಚು ಮಾಡಿದಂತೆ ತೋರಿಸಲಾಗಿದೆ. ಇದರಿಂದ ಆ ಮಟ್ಟಿಗೆ ಬಂಡವಾಳ ವೆಚ್ಚವನ್ನು ಕುಗ್ಗಿಸಿದಂತಾಗಿದೆ. ಸಾರ್ವಜನಿಕ ಲೆಕ್ಕದಲ್ಲಿನ ಸಂಚಿತ ಜವಾಬ್ದಾರಿಯೂ ಸಹ ಆ ಮಟ್ಟಿಗೆ ಕಡಿಮೆಯಾಯಿತು. ನಿಧಿಯಡಿ ಯಾವುದೇ ಹೂಡಿಕೆಗಳು ಆಗಿಲ್ಲ.

- 2015-16ನೇ ಸಾಲಿನಲ್ಲಿ ಬೆಂಗಳೂರು ನಗರಕ್ಕೆ ಸಂಬಂಧಿಸಿದ ಯೋಜನೆಗಳಿಗಾಗಿ ₹500 ಕೋಟಿ ಬಂಡವಾಳ ವೆಚ್ಚವನ್ನು ಹಿಂಪಡೆಯಲಾಯಿತು ಮತ್ತು ಸಾರ್ವಜನಿಕ ಲೆಕ್ಕಗಳಡಿ ನಿರ್ವಹಿಸಲಾಗುವ ಮೂಲಭೂತ ಸೌಕರ್ಯ ಉಪಕ್ರಮಣ ನಿಧಿಯಿಂದ ಖರ್ಚು ಮಾಡಿದಂತೆ ತೋರಿಸಲಾಗಿದ್ದು, ಸಂಚಿತ ನಿಧಿಯಡಿಯ ಬಂಡವಾಳ ವೆಚ್ಚವನ್ನು ಕುಗ್ಗಿಸಿದಂತಾಗಿದೆ.
- 2015-16ನೇ ಸಾಲಿನಲ್ಲಿ (ಏಪ್ರಿಲ್ 2015) ಸರ್ವ ಶಿಕ್ಷಣ ಅಭಿಯಾನದ ಮುಖ್ಯ ಲೆಕ್ಕಾಧಿಕಾರಿಗಳು ಲೆಕ್ಕಶೀರ್ಷಿಕೆ 2201-01-ಪ್ರಾಥಮಿಕ ಶಿಕ್ಷಣದಡಿ ₹213.41 ಕೋಟಿಗಳನ್ನು ಜಮೆ ಮಾಡಿ ಅದನ್ನು ಅಧಿಕ ಪಾವತಿಯ ವಸೂಲಿಯೆಂದು ಲೆಕ್ಕ ಮಾಡಿದರು. ಇದು ಹಿಂದಿನ ವರ್ಷಗಳಲ್ಲಿ ಅಗತ್ಯಕ್ಕಿಂತ ಹೆಚ್ಚು ಹಣದ ಬಿಡುಗಡೆಯಿಂದ ಆಗಿದ್ದು, ಅಷ್ಟೇ ಹಣದ ವೆಚ್ಚವನ್ನು ಕುಗ್ಗಿಸುವಲ್ಲಿ ಪರಿಣಾಮಿಸಿತು ಮತ್ತು ವಿತ್ತೀಯ ಸೂಚಕಗಳ ಮೇಲೆ ಅಷ್ಟು ಪ್ರಮಾಣದ ಪರಿಣಾಮ ಹೊಂದಿತ್ತು.
- ಪಂಚಾಯತ್‌ರಾಜ್ ಸಂಸ್ಥೆಗಳಿಗೆ ಅನುದಾನಗಳನ್ನು ಸಂಚಿತ ನಿಧಿಯಡಿ ಕಾರ್ಯಕಾರಿ ಲೆಕ್ಕಶೀರ್ಷಿಕೆಯಡಿ ಬಿಡುಗಡೆಗೊಳಿಸಲಾಗುತ್ತದೆ ಮತ್ತು ಸಾರ್ವಜನಿಕ ಲೆಕ್ಕಗಳಡಿ ಲೆಕ್ಕಹಾಕಲಾಗುತ್ತದೆ. ಪ್ರತಿ ವರ್ಷ ಮಾರ್ಚ್ ಅಂತ್ಯಕ್ಕೆ ಜಿಲ್ಲಾ ಪಂಚಾಯತ್ ನಿಧಿ II ಲೆಕ್ಕ ಮತ್ತು ತಾಲ್ಲೂಕು ಪಂಚಾಯತ್ ನಿಧಿಗಳಡಿ ಲಭ್ಯವಿರುವ ಶಿಲ್ಕುಗಳನ್ನು ಸಂಚಿತ ನಿಧಿಗೆ ಮರುವರ್ಷ ಹಿಂದಕ್ಕೆ ಬರೆಯಬೇಕು. 2015-16ನೇ ಸಾಲಿನಲ್ಲಿ ಜಿಲ್ಲಾ ಪಂಚಾಯತ್ ನಿಧಿ II ರಡಿ 2013-14 ಸಾಲಿನ ₹188.50 ಕೋಟಿಗಳು ಮತ್ತು 2014-15ರ ಸಾಲಿನ ₹220.45 ಕೋಟಿಗಳು ಮತ್ತು ತಾಲ್ಲೂಕು ಪಂಚಾಯತ್ ನಿಧಿಯಡಿ ₹10.15 ಕೋಟಿಗಳನ್ನೊಳಗೊಂಡ ಹಿಂಬರೆಯುವಿಕೆಯು, ಒಟ್ಟು ₹419.10 ಕೋಟಿಗಳ ವೆಚ್ಚವನ್ನು ರಾಜಸ್ವ ಲೆಕ್ಕದಲ್ಲಿ ಪಾವತಿಗಳ ವಸೂಲಾತಿಯೆಂದು ಪರಿಗಣಿಸುವ ಮೂಲಕ ಮರೆಮಾಡುವುದಕ್ಕೆಡೆ ಮಾಡಿತು. ಈ ಮೊತ್ತಗಳ ಹಿಂಬರೆಯುವಿಕೆಯು ಅಷ್ಟರ ಮಟ್ಟಿಗೆ ರಾಜಸ್ವ ಹೆಚ್ಚಳವನ್ನು ಹೆಚ್ಚಾಗಿ ತೋರಿಸುವುದರೊಂದಿಗೆ ವಿತ್ತೀಯ ಕೊರತೆಯನ್ನು ಕಡಿಮೆಯಾಗಿಸಿತು ಹಾಗೂ ಸಾರ್ವಜನಿಕ ಲೆಕ್ಕಗಳಲ್ಲಿ ಸರ್ಕಾರದ ಜವಾಬ್ದಾರಿಗಳು ಸಮಾನವಾದ ಮೊತ್ತದಷ್ಟು ಕಡಿಮೆಯಾದವು.
- ಹದಿಮೂರನೇ ಹಣಕಾಸು ಆಯೋಗದ ಶಿಫಾರಸ್ಸಿನ ಮೇರೆಗೆ ಭಾರತ ಸರ್ಕಾರದಿಂದ ಬಿಡುಗಡೆಯಾದ ಯಾವುದೇ ಅನುದಾನವನ್ನು 31 ಮಾರ್ಚ್ 2015ರ ಅಂದರೆ ನಿರ್ಧಾರಿತ ಅವಧಿಯೊಳಗೆ ಬಳಸಿಕೊಳ್ಳಬೇಕಿತ್ತು. ಮಾರ್ಚ್ 2015ರ ಅಂತ್ಯಕ್ಕೆ ಹಣಕಾಸು ವ್ಯವಹಾರಗಳ ವರದಿಯಲ್ಲಿ, ನ್ಯಾಯಾಂಗದಡಿ ರಾಜ್ಯದ ಒಂಭತ್ತು ಜಿಲ್ಲೆಗಳಲ್ಲಿ ಪರ್ಯಾಯ ವ್ಯಾಜ್ಯ ಪರಿಹಾರ ಕೇಂದ್ರಗಳಿಗೆ ಸಂಬಂಧಿಸಿದ ಹದಿಮೂರನೇ ಹಣಕಾಸು ಆಯೋಗದ ಅನುದಾನದ ₹9.00 ಕೋಟಿಗಳು ಬಳಕೆಯಾಗದ ಬಗ್ಗೆ ಪ್ರಸ್ತಾಪಿಸಲಾಗಿತ್ತು 2015-16ನೇ ಸಾಲಿನಲ್ಲಿ ಹದಿಮೂರನೇ ಹಣಕಾಸು ಆಯೋಗದಡಿ ಬಿಡುಗಡೆಯಾದ ಪರ್ಯಾಯ ವ್ಯಾಜ್ಯ ಪರಿಹಾರ ಕೇಂದ್ರಗಳ ನಿರ್ಮಾಣಕ್ಕೆ ಸಂಬಂಧಿಸಿದ ₹8.46 ಕೋಟಿಗಳು ಮತ್ತು ಪಾರಂಪರಿಕ ಕಟ್ಟಡಗಳ ನವೀಕರಣಕ್ಕೆ ಸಂಬಂಧಿಸಿದ ₹10.28 ಕೋಟಿಗಳ ಮೊತ್ತವನ್ನೂ ಸಹ ರಾಜ್ಯದ ಸಂಚಿತ ನಿಧಿಗೆ ಜಮೆ ಮಾಡಲಾಗಿತ್ತು. ಬಿಡುಗಡೆಯಾದ ಈ ಮೊತ್ತಗಳಿಗೆ, ಭಾರತ ಸರ್ಕಾರಕ್ಕೆ ವಿವಿಧ ಪ್ರಾಧಿಕಾರಿಗಳಿಗೆ ಬಿಡುಗಡೆ ಮಾಡಿದ ಮೊತ್ತಗಳ ವಿವರಗಳನ್ನೊಳಗೊಂಡ ಹಣ ಬಳಕೆ ಪ್ರಮಾಣ ಪತ್ರಗಳನ್ನು ಸಲ್ಲಿಸುವ ಮೂಲಕ ಅವುಗಳನ್ನು ರಾಜ್ಯದ ಸಂಚಿತನಿಧಿಯಿಂದಾದ ವೆಚ್ಚವೆಂದು ಪರಿಗಣಿಸಲಾಯಿತು. ಈ ಬಿಡುಗಡೆಗಳು ಆ ವರ್ಷಗಳ ವಿತ್ತೀಯ ಸೂಚಕಗಳನ್ನು ಅಧಿಕವಾಗಿ ಹೇಳುವುದರ ಪರಿಣಾಮವನ್ನು ಹೊಂದಿತ್ತು (XIII ನೇ ಹಣಕಾಸು ಆಯೋಗದ ನಿರ್ಧಾರಿತ ಅವಧಿಯಲ್ಲಿ - 2010-11 ರಿಂದ 2014-15). ಹಣವನ್ನು ಪ್ರಸಕ್ತ ಸಾಲಿನಲ್ಲಿ ಸಂಚಿತ ನಿಧಿಗೆ ಮರು ಜಮೆ ಮಾಡಿದ್ದರಿಂದ ವೆಚ್ಚಗಳು ಹಾಗೂ ವಿತ್ತೀಯ ಸೂಚಕಗಳು

ಸಂಕುಚಿತಗೊಂಡವು. ಜಮೆಯು ಹಣಕಾಸು ಆಯೋಗದಿಂದ ಮಾಡಲಾದ ಅನುದಾನದ ಉದ್ದೇಶವು ಈಡೇರದಿರುವಲ್ಲಿ ಪರಿಣಮಿಸಿತು.

ಮೂಲಭೂತ ಸೌಕರ್ಯ ಉಪಕ್ರಮಣ ನಿಧಿ ಮತ್ತು ಪಂಚಾಯತ್ ರಾಜ್ ಸಂಸ್ಥೆಗಳಂತಹ ಮೀಸಲು ನಿಧಿಗಳು ಅವುಗಳ ಸ್ವಭಾವದಿಂದಲೇ ವಿತ್ತೀಯ ಚಟುವಟಿಕೆಗಳ ಪರಿಣಾಮವನ್ನು ತಗ್ಗಿಸುವ ನಿರೀಕ್ಷೆಯನ್ನು ಹೊಂದಿವೆಯೆಂದು ಆರ್ಥಿಕ ಇಲಾಖೆಯು ವಿಶದೀಕರಿಸಿದೆ (ಅಕ್ಟೋಬರ್ 2016), ವರ್ಷವೊಂದರ ವಿತ್ತೀಯ ಸ್ಥಿತಿಗತಿಗಳು, ಆ ವಿತ್ತೀಯ ವರ್ಷದ ಸಕಲ ವೆಚ್ಚಗಳನ್ನೂ ಅದೇ ವರ್ಷದ ಸಂಪನ್ಮೂಲಗಳಿಂದ ಭರಿಸಲು ಸಾಧ್ಯವಾದಲ್ಲಿ, ಮೀಸಲು ನಿಧಿಯಿಂದ ಹಣ ಸೆಳೆಯುವ ಅವಶ್ಯಕತೆಯೇ ಇರುವುದಿಲ್ಲ. ಆರ್ಥಿಕ ಇಲಾಖೆಯು ಹೇಳಿದ ಅಂಶಗಳನ್ನು ಲೆಕ್ಕಪರಿಶೋಧನೆಯು ಪರಿಶೀಲಿಸಿದ್ದು, ಮೀಸಲು ನಿಧಿಗೆ ಯಾವುದೇ ಆದಾಯ ವರ್ಗಾವಣೆಯು ಸಂಚಿತ ನಿಧಿಯ ಮೇಲಿನ ವೆಚ್ಚವೆಂದು ಪರಿಗಣಿಸಲಾಗುತ್ತದಾಗಿ, ವಿತ್ತೀಯ ಕೊರತೆಯನ್ನು ಹೆಚ್ಚಿಸುತ್ತದೆ. ಸದರಿ ಪ್ರಕರಣದಲ್ಲಿ ವಿತ್ತೀಯ ಉತ್ತೇಜನ ಪ್ಯಾಕೇಜಿನ ಅವಧಿಯಲ್ಲಿ ಮುಕ್ತ ಮಾರುಕಟ್ಟೆಯಿಂದ ಹಣವನ್ನು ಸಾಲ ಮಾಡಲಾಯಿತು ಮತ್ತು ಮೀಸಲು ನಿಧಿಗಳಿಗೆ ಸಾಮಾನ್ಯ ಆದಾಯಗಳಿಂದ ಹಣ ತುಂಬಲಾಯಿತು. ಈ ವ್ಯವಹಾರವು ಸಾರ್ವಜನಿಕ ಲೆಕ್ಕಗಳಲ್ಲಿ ಕೇವಲ ಜವಾಬ್ದಾರಿಯನ್ನು ಸೃಷ್ಟಿಸಿದ್ದು ಆರ್ಥಿಕ ಇಲಾಖೆಯು ಹೇಳಿದಂತೆ ಮೀಸಲು ನಿಧಿಗಳಿಂದ ಸೆಳೆಯಲು ಯಾವುದೇ ಹೂಡಿಕೆ ಮಾಡಿರಲಿಲ್ಲ. ಸಾಲ ಮಾಡಿದ ಹಣದ ನೈಜ ಬಳಕೆ ಮಾಡದೆ ಸಾರ್ವಜನಿಕ ಲೆಕ್ಕದಲ್ಲಿನ ವ್ಯವಹಾರಗಳನ್ನು ಕೇವಲ ವಿತ್ತೀಯ ಕೊರತೆಯನ್ನು ಸಮರ್ಥಿಸಿಕೊಳ್ಳಲು ಬಳಸಲಾಯಿತು.

1.1.3 ಪ್ರಮುಖ ವಿತ್ತೀಯ ವ್ಯತ್ಯಯಗಳು

ವಿತ್ತೀಯ ಸುಧಾರಣಾ ಅಧಿನಿಯಮದ ಗುರಿಯಂತೆ ಆಯವ್ಯಯದಲ್ಲಿ ಒದಗಿಸಿದ ಪ್ರಮುಖ ವಿತ್ತೀಯ ವ್ಯತ್ಯಯಗಳನ್ನು ಕೆಳಗಿನ ಕೋಷ್ಟಕ 1.3ರಲ್ಲಿ ನೀಡಲಾಗಿದೆ.

ಕೋಷ್ಟಕ 1.3: ಪ್ರಮುಖ ವಿತ್ತೀಯ ವ್ಯತ್ಯಯಗಳು

ವಿತ್ತೀಯ ವ್ಯತ್ಯಯಗಳು	2015-16			
	ವಿತ್ತೀಯ ಸುಧಾರಣಾ ಅಧಿನಿಯಮದಲ್ಲಿ ನಿಗದಿಪಡಿಸಿದ ಗುರಿಗಳು	ಆಯವ್ಯಯದಲ್ಲಿ ಸೂಚಿಸಿದ ಗುರಿಗಳು	ಮಧ್ಯಮಾವಧಿ ವಿತ್ತೀಯ ಯೋಜನೆಯಲ್ಲಿನ ಪ್ರಕ್ಷೇಪಗಳು 2012-16	ವಾಸ್ತವಗಳು (2015-16)
ವಿತ್ತೀಯ ಕೊರತೆ (-)/ ಹೆಚ್ಚಳ (+) (ಕೋಟಿಗಳಲ್ಲಿ)	-	910.64	7,800	1,789
ವಿತ್ತೀಯ ಕೊರತೆ/ ರಾ.ಆಂ.ಉ (ಶೇಕಡ)	3.00	2.75	3.00	2.60
ರಾ.ಆಂ.ಉಕ್ಕೆ ಸರ್ಕಾರದ ಒಟ್ಟು ಬಾಕಿ ಇರುವ ಋಣದ ಅನುಪಾತ (ಶೇಕಡ)	25.00	24.56	22.13	24.91

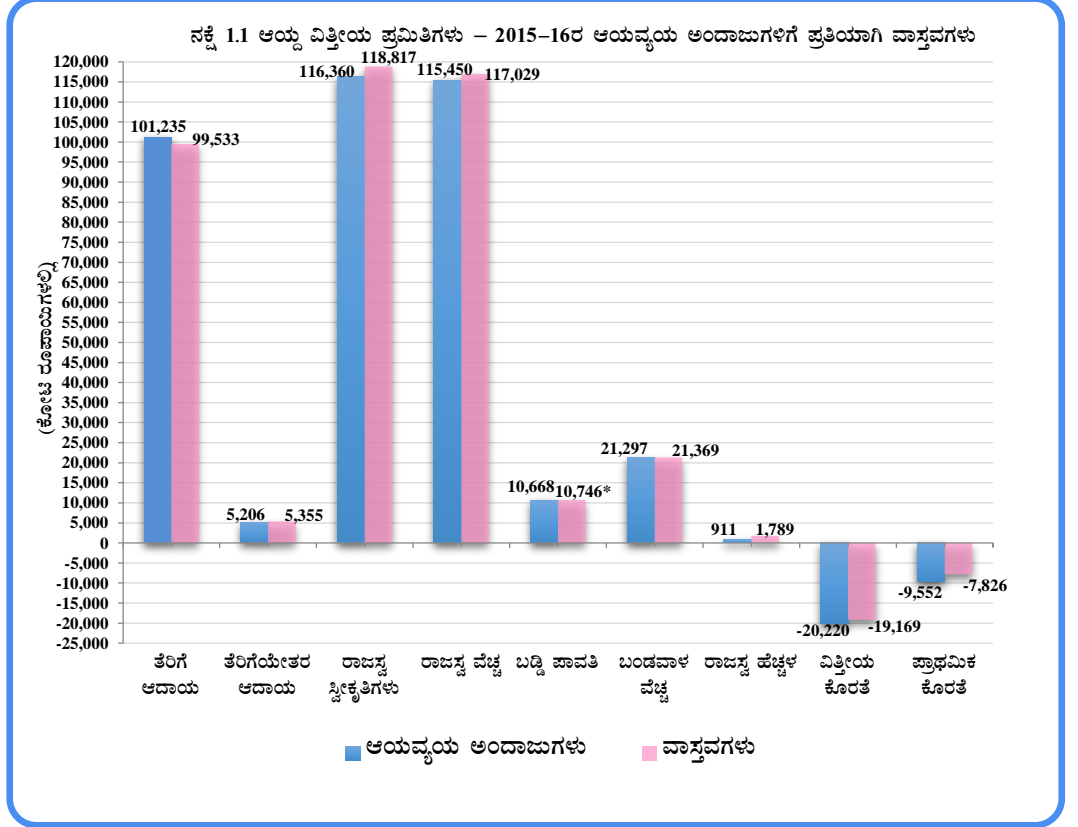
2015-16ನೇ ವರ್ಷದಲ್ಲಿ ರಾಜಸ್ವ ಲೆಕ್ಕದಲ್ಲಿ ಹೆಚ್ಚಳವಿದ್ದು (₹1,789 ಕೋಟಿ) ಇದು ಆಯವ್ಯಯದ ಪ್ರಕ್ಷೇಪಣೆಗಿಂತ ₹878 ಕೋಟಿಗಳಷ್ಟು ಹೆಚ್ಚಾಗಿದ್ದು, ಮಧ್ಯಂತರ ವಿತ್ತೀಯ ಯೋಜನೆ ಪ್ರಕ್ಷೇಪಣೆಗಿಂತಲೂ (2012-16) ₹6,011 ಕೋಟಿಯಷ್ಟು ಕಡಿಮೆಯಾಗಿತ್ತು. ಒಟ್ಟು ಬಾಕಿ ಇರುವ ಋಣ ಮತ್ತು ರಾ.ಆಂ.ಉದ ಅನುಪಾತವು ಆಯವ್ಯಯ ಅಂದಾಜುಗಳಿಗಿಂತ ಶೇಕಡ 0.35ರಷ್ಟು ಹೆಚ್ಚಾಗಿದೆ ಮತ್ತು ವಿತ್ತೀಯ ಕೊರತೆ ಮತ್ತು ರಾ.ಆಂ.ಉದ ಅನುಪಾತವು ಶೇಕಡ 2.60ರಷ್ಟಿದ್ದು, ಇದು ಆಯವ್ಯಯ ಅಂದಾಜಿಗಿಂತಲೂ ಶೇಕಡ 0.15ರಷ್ಟು ಕಡಿಮೆ ಇದೆ. ಇದು ವಿತ್ತೀಯ ಸುಧಾರಣಾ ಕಾಯಿದೆಯಡಿ ನಿಗದಿಪಡಿಸಿದ ಗುರಿಯೊಳಗೆ ಇದೆ.

1.1.4 ಆಯವ್ಯಯ ಅಂದಾಜುಗಳು ಮತ್ತು ವಾಸ್ತವಗಳು 2015-16

ರಾಜ್ಯ ಸರ್ಕಾರವು ಮಂಡಿಸುವ ಆಯವ್ಯಯವು ನಿರ್ದಿಷ್ಟ ವಿತ್ತ ವರ್ಷದ ಆದಾಯ ಮತ್ತು ವೆಚ್ಚಗಳ ಅಂದಾಜುಗಳನ್ನು ನಿರೂಪಿಸುತ್ತದೆ. ವಿತ್ತೀಯ ಕಾರ್ಯನೀತಿ ಮತ್ತು ಸಮಗ್ರ ಆರ್ಥಿಕ ನಿರ್ವಹಣೆಯ ದೃಷ್ಟಿಯಲ್ಲಿ, ಆದಾಯ ಮತ್ತು ವೆಚ್ಚಗಳ ಅಂದಾಜುಗಳ ಖಚಿತತೆಯ ಪ್ರಾಮುಖ್ಯತೆಯನ್ನು ಒಟ್ಟಾರೆ ಆರ್ಥಿಕ ನಿರ್ವಹಣೆಗೆ, ವಿತ್ತೀಯ ಕಾರ್ಯಸೂಚಿಗಳ ಪರಿಣಾಮಕಾರಿ ಅನುಷ್ಠಾನದ ಸಂದರ್ಭದಲ್ಲಿ ಬಹುಮಟ್ಟಿಗೆ ಅಂಗೀಕರಿಸಲಾಗಿದೆ. ಆಯವ್ಯಯದ ಅಂದಾಜುಗಳಿಂದ ಆದಂತಹ ಮಾರ್ಗಪಲ್ಲಟಗಳು ಉದ್ದೇಶಿತ ವಿತ್ತೀಯ ಗುರಿಗಳನ್ನು ಸಾಧಿಸಲಾಗದಿರುವುದನ್ನು ಮತ್ತು ವಿತ್ತೀಯ ಭರವಸೆಗಳು ಈಡೇರದಿರುವುದನ್ನು

ಸೂಚಿಸುತ್ತವೆ. ಇವು ಸರ್ಕಾರದ ನಿಯಂತ್ರಣದಲ್ಲಿರುವ ಮತ್ತು ನಿಯಂತ್ರಣ ಮೀರಿದ ಕೆಲವು ಅಂಶಗಳಿಂದ ಉಂಟಾಗುತ್ತವೆ.

ನಕ್ಷೆ 1.1, 2015-16ರಲ್ಲಿ ಕೆಲವು ಪ್ರಮುಖ ವಿತ್ತೀಯ ಪ್ರಮಿತಿಗಳ ಆಯವ್ಯಯ ಅಂದಾಜುಗಳು ಮತ್ತು ವಾಸ್ತವಗಳನ್ನು ತೋರಿಸುತ್ತದೆ.



ಆಕರ: ವಾರ್ಷಿಕ ಹಣಕಾಸು ಲೆಕ್ಕಗಳ ವಿವರಣಾ ಪಟ್ಟಿ ಮತ್ತು ಹಣಕಾಸು ಲೆಕ್ಕಗಳು

*ಬಡ್ಡಿ ಪಾವತಿಗಳು ಆಯವ್ಯಯ ಹೊರಗಿನ ಸಾಲಗಳನ್ನೊಳಗೊಂಡಿಲ್ಲ

ವಿವಿಧ ವಿತ್ತೀಯ ವ್ಯತ್ಯಯಗಳು ವಾಸ್ತವ ಅಂಕಿಗಳು ಅಂದಾಜು ಮಾಡಿದ ಅಂಕಿಗಳ ಅತ್ಯಂತ ಸನಿಹದಲ್ಲಿರುವುದನ್ನು ಲೆಕ್ಕ ಪರಿಶೋಧನೆಯಲ್ಲಿ ಗಮನಿಸಲಾಗಿದೆ. ಆದರೆ ಪೂರಕ ಅಂದಾಜುಗಳ ಮೂಲಕ ಮಾಡಲಾದ ಗಣನೀಯ ಹೊಂದಾಣಿಕೆಗಳಿಂದಾಗಿ ಸಾಕಷ್ಟು ಸಂಯೋಜನಾ ವ್ಯತ್ಯಯಗಳು ಮತ್ತು ದೊಡ್ಡಪ್ರಮಾಣದ ಉಳಿತಾಯಗಳು ಕಂಡುಬಂದಿರುವುದನ್ನು ಅಧ್ಯಾಯ IIರಲ್ಲಿ ವಿವರಿಸಿದೆ.

ಆಯವ್ಯಯ ಅಂದಾಜುಗಳು ₹1,16,360 ಕೋಟಿಗಳ ರಾಜಸ್ವ ಸ್ವೀಕೃತಿಗಳನ್ನು ಅಂದಾಜು ಮಾಡಿತ್ತು. ಇದಕ್ಕೆ ಪ್ರತಿಯಾಗಿ ವಾಸ್ತವ ಸಂಗ್ರಹವು ₹1,18,817 ಕೋಟಿಗಳಾಗಿದ್ದು, ₹2,457 ಕೋಟಿಗಳಷ್ಟು ಹೆಚ್ಚಾಗಿದ್ದಿತು (ಶೇಕಡ 2), ಹಾಗೂ ಈ ಹೆಚ್ಚಳವು ಮುಖ್ಯವಾಗಿ ಭಾರತ ಸರ್ಕಾರದಿಂದ ಸಹಾಯಾನುದಾನಗಳು ಮತ್ತು ವಂತಿಗೆ (₹4,010 ಕೋಟಿಗಳು) ಮತ್ತು ತೆರಿಗೆಯೇತರ ಆದಾಯಗಳಲ್ಲಿ (₹149 ಕೋಟಿಗಳು) ಉಂಟಾಗಿದ್ದು ಕೇಂದ್ರ ತೆರಿಗೆ ವರ್ಗಾವಣೆ (₹807 ಕೋಟಿಗಳು) ಮತ್ತು ತೆರಿಗೆ ಆದಾಯದಲ್ಲಿ (₹895 ಕೋಟಿಗಳು) ಉಂಟಾದ ಇಳಿಕೆಯಿಂದ ಉತ್ತರವಾಗಿದೆ.

ರಾಜಸ್ವ ವೆಚ್ಚವು ₹1,15,450 ಕೋಟಿಗಳು ಎಂದು ಪ್ರಕ್ಷೇಪಿಸಿದ್ದು, ವಾಸ್ತವ ವೆಚ್ಚವು ₹1,17,029 ಕೋಟಿಗಳಾಗಿದ್ದು ವೆಚ್ಚದಲ್ಲಿನ ಹೆಚ್ಚಳ ₹1,579 ಕೋಟಿಗಳಷ್ಟಿತ್ತು (ಶೇಕಡ ಒಂದು) ವಾಸ್ತವ ವೆಚ್ಚದಲ್ಲಿನ ಹೆಚ್ಚಳ ಆರ್ಥಿಕ ಸೇವೆಗಳಲ್ಲಿ (₹1,671 ಕೋಟಿಗಳು) ಮತ್ತು ಸಾಮಾಜಿಕ ಸೇವೆಗಳಲ್ಲಿ (₹579 ಕೋಟಿಗಳು) ಉಂಟಾಗಿದ್ದು ಸಹಾಯಾನುದಾನ ಮತ್ತು ವಂತಿಗೆಗಳು (₹473 ಕೋಟಿಗಳು)

ಮತ್ತು ಸಾಮಾನ್ಯ ಸೇವೆಗಳಲ್ಲಿ (₹198 ಕೋಟಿಗಳು) ಇಳಿಕೆಯಿಂದ ಉತ್ತಾರವಾಗಿದೆ. ಉಳಿದ ವಿವರಗಳು ಈ ವರದಿಯ ಅಧ್ಯಾಯ-IIರಲ್ಲಿ ಲಭ್ಯವಿದೆ.

ಬಡ್ಡಿ ಪಾವತಿಗಳನ್ನು ₹10,668 ಕೋಟಿಗಳು ಎಂದು ಅಂದಾಜಿಸಲಾಗಿತ್ತು (ಆಯವ್ಯಯ ಹೊರಗಿನ ಸಾಲಗಳನ್ನು ಬಿಟ್ಟು - ಸರ್ಕಾರದ ಖಾತರಿಯ ಮೇಲೆ ಸಾರ್ವಜನಿಕ ಉದ್ದಿಮೆಗಳು ಮತ್ತು ವಿಶೇಷ ಉದ್ದೇಶ ಸಾಧನಗಳು ಹಣಕಾಸು ಸಂಸ್ಥೆಗಳಿಂದ ಪಡೆದ ಸಾಲಗಳ ಋಣಸೇವೆಯು ಸರ್ಕಾರದ ಜವಾಬ್ದಾರಿ). ಈ ಸಾಲಗಳ ಮೇಲಿನ ಬಡ್ಡಿ ಪಾವತಿಯನ್ನು ಲೆಕ್ಕ ಶೀರ್ಷಿಕೆ 2049 - ಬಡ್ಡಿ ಪಾವತಿಯಡಿ ತೋರಿಸಲಾಗುತ್ತಿದೆ. ವಾಸ್ತವ ವೆಚ್ಚವು ₹11,816 ಕೋಟಿಗಳು (ಆಯವ್ಯಯದ ಹೊರಗಿನ ಸಾಲ ₹597 ಕೋಟಿಗಳು ಹೊರತು) ಆಗಿದೆ. ವಿತ್ತೀಯ ಜವಾಬ್ದಾರಿ ಕಾಯಿದೆ 2002ರನ್ವಯ ಆಯಾ (28.02.2014ರಂದು ಪರಿಷ್ಕರಿಸಿದಂತೆ) ಸೇವಾ ಶೀರ್ಷಿಕೆಗಳಡಿ ದಾಖಲಿಸಲಾದ ಆಯವ್ಯಯದ ಹೊರಗಿನ ಸಾಲಗಳ ಮೇಲಿನ ಬಡ್ಡಿಯನ್ನು ಸಹ ರಾಜ್ಯದ ಬಡ್ಡಿ ಜವಾಬ್ದಾರಿ ಎಂದು ಪರಿಗಣಿಸಬೇಕಾಗಿದೆ.

ರಾಜಸ್ವ ಸ್ವೀಕೃತಿಗಳ ಪ್ರಧಾನ ಆಕರವು ರಾಜ್ಯದ ಸ್ವಂತ ತೆರಿಗೆ ಆದಾಯವಾಗಿದ್ದು ಇದು ಶೇಕಡ 64ರಷ್ಟಿತ್ತು. 2015-16ರಲ್ಲಿ ತೆರಿಗೆಯೇತರ ಆದಾಯವೂ ಸೇರಿದಂತೆ ರಾಜ್ಯದ ಸ್ವಂತ ಸಂಪನ್ಮೂಲಗಳು ಸುಮಾರು ಶೇಕಡ 68ರಷ್ಟಿತ್ತು. ನಾಲ್ಕು ಪ್ರಮುಖ ತೆರಿಗೆ ಆದಾಯ ಶೀರ್ಷಿಕೆಗಳು ಮತ್ತು ಎರಡು ತೆರಿಗೆಯೇತರ ಆದಾಯ ಶೀರ್ಷಿಕೆಗಳ ಆಯವ್ಯಯ ಅಂದಾಜುಗಳ ಮತ್ತು ವಾಸ್ತವಗಳ ನಡುವಿನ ವ್ಯತ್ಯಾಸಗಳನ್ನು ಕಾರಣಗಳೊಂದಿಗೆ ಕೋಷ್ಟಕ 1.4ರಲ್ಲಿ ನೀಡಲಾಗಿದೆ.

ಕೋಷ್ಟಕ 1.4: ಆಯವ್ಯಯ ಮತ್ತು ವಾಸ್ತವಗಳ ನಡುವಿನ ವ್ಯತ್ಯಾಸ

(ಕೋಟಿ ರೂಪಾಯಿಗಳಲ್ಲಿ)

ಆದಾಯದ ಮೂಲ	ಆಯವ್ಯಯ ಅಂದಾಜು	ವಾಸ್ತವ	ಹೆಚ್ಚಳ (+) ಇಳಿಕೆ (-)	ಮಧ್ಯಮಾಪಧಿ ವಿತ್ತೀಯ ಯೋಜನೆ 2016-20ರಂತೆ ವ್ಯತ್ಯಾಸಕ್ಕೆ ಕಾರಣಗಳು
ಮಾರಾಟ, ವ್ಯಾಪಾರ ಮುಂತಾದವುಗಳ ಮೇಲಿನ ತೆರಿಗೆಗಳು	41,329	40,449	(-)880	ಕಳೆದ ಕೆಲವು ವರ್ಷಗಳಿಂದ ತೆರಿಗೆ ಆದಾಯದಲ್ಲಿನ ಉತ್ತಮ ಬೆಳವಣಿಗೆಗೆ ವಾಣಿಜ್ಯ ತೆರಿಗೆ ಇಲಾಖೆಯ ವ್ಯಾಪಕ ಗಣಕೀಕರಣಗಳ ತೆರಿಗೆದಾರರ ಧನಾತ್ಮಕ ಪ್ರತಿಕ್ರಿಯೆ ಮೂಲ ಕಾರಣವಾಗಿ ಭಾವಿಸಬಹುದು. ಆದಾಗ್ಯೂ, ಪ್ರಸಕ್ತ ಸಾಲಿನಲ್ಲಿನ ಸಾಧಾರಣ ಬೆಳವಣಿಗೆಗೆ ಅಂತರರಾಷ್ಟ್ರೀಯ ಕಚ್ಚಾತ್ಯೇಲದ ಬೆಲೆಯ ಇಳಿಕೆಯೇ ಕಾರಣವಾಗಿತ್ತು.
ರಾಜ್ಯ ಅಬಕಾರಿ	15,200	15,333	133	ಭಾರತದಲ್ಲಿ ತಯಾರಾದ ವಿದೇಶಿ ಮದ್ಯದ ಮಾರಾಟದಿಂದ ರಾಜಸ್ವ ಹೆಚ್ಚಳವಾಗಿದೆ.
ಮುದ್ರಾಂಕ ಮತ್ತು ನೋಂದಣಿ	8,200	8,215	15	ರಾಜ್ಯಕ್ಕೆ ಜವಾಹರ್‌ಲಾಲ್ ನೆಹರು ನರ್ಮ ಯೋಜನೆಯಡಿ ಮುದ್ರಾಂಕ ಶುಲ್ಕವನ್ನು ಶೇಕಡ ಐದಕ್ಕೆ ಇಳಿಸುವ ಬಾಧ್ಯತೆಯಿದ್ದಿತು. ಇದರಿಂದಾಗುವ ರಾಜಸ್ವ ಇಳಿಕೆಯನ್ನು ದಾಖಲೆಗಳ ನೋಂದಣಿಗಳ ಸುಧಾರಿತ ಅನುಪಾಲನೆ ಮತ್ತು ಮಾರ್ಗಸೂಚಿ ದರಗಳ ಪರಿಷ್ಕರಣೆಯಿಂದ ಸರಿದೂಗಿಸುವ ನಿರೀಕ್ಷೆಯಿದ್ದಿತು.
ಮೋಟಾರು ವಾಹನಗಳ ಮೇಲಿನ ತೆರಿಗೆ	4,800	5,002	202	ತೆರಿಗೆ ಮತ್ತು ಶುಲ್ಕದ ಸಂಗ್ರಹಣೆ, ಚಾಲನಾ ಸನ್ನದು ನೀಡಿಕೆ, ವಾಹನಗಳ ನೋಂದಣಿ, ಪರಿವಾಹನಗಳ ನೀಡಿಕೆ ಎಲ್ಲವೂ ಗಣಕೀಕರಣಗೊಂಡಿರುವ ಕಾರಣ ಸಂಗ್ರಹಣೆಯಲ್ಲಿ ಏರಿಕೆಯಾಗಿದೆ
ಭಾರಿ ಮತ್ತು ಸಣ್ಣ ಖನಿಜಗಳ ಮೇಲಿನ ರಾಜಧನ	1,815	1,912	97	ಗಣಿಗಳ ಕಾರ್ಯಾಚರಣೆಯಲ್ಲಿನ ಪ್ರಗತಿಯ ವಿಳಂಬವು ಸಂಗ್ರಹಣೆಯಲ್ಲಿ ಅಲ್ಪ ಏರಿಕೆಯಾಗುವಲ್ಲಿ ಪರಿಣಮಿಸಿತು.
ಬಡ್ಡಿ ಸ್ವೀಕೃತಿಗಳು	754	1,293	539	ಹೆಚ್ಚಿನ ನಗದು ಶಿಲ್ಕಿನ ಹೂಡಿಕೆಯಿಂದ ಬಂದ ಬಡ್ಡಿಯನ್ನು ಭಾರತ ಸರ್ಕಾರದ 91 ದಿನಗಳ ಟ್ರೆಜರಿ ಬಿಲ್ಲುಗಳಲ್ಲಿ ಹೂಡಿಕೆ ಮಾಡುವ ವಿವೇಚನಾಯುಕ್ತ ವಿತ್ತೀಯ ನಿರ್ವಹಣೆಯಿಂದ ಹೆಚ್ಚಿನ ಆದಾಯ ದೊರೆತಿದೆ.

ಆಕರ: ಆಯವ್ಯಯ ದಾಖಲೆಗಳು 2015-16

1.1.5 ಮಹಿಳಾ ಉದ್ದೇಶಿತ ಆಯವ್ಯಯ

ರಾಜ್ಯದ ಮಹಿಳಾ ಉದ್ದೇಶಿತ ಆಯವ್ಯಯವು ಸಮಗ್ರ ಆಯವ್ಯಯದೊಳಗೆ ಮಹಿಳೆಯರಿಗಾಗಿ ಪೂರ್ಣವಾದ ಅಥವಾ ಭಾಗಶಃ ಸೌಲಭ್ಯ ದೊರಕಿಸಿಕೊಡಲು ರೂಪಿಸಿದ ಕಾರ್ಯಕ್ರಮಗಳ ವೆಚ್ಚದ ಪ್ರಸ್ತಾವನೆಯನ್ನು ಸೂಚಿಸುತ್ತದೆ. ರಾಜ್ಯ ಸರ್ಕಾರವು ಮಹಿಳಾ ಉದ್ದೇಶಿತ ಆಯವ್ಯಯ ಕೋಶವನ್ನು ಸ್ಥಾಪಿಸಿದ್ದು (ಜನವರಿ 2007), 2007-08ರಿಂದ ಮಹಿಳಾ ಉದ್ದೇಶಿತ ಆಯವ್ಯಯವನ್ನು ಪ್ರಾರಂಭಿಸಿತು. ಮಹಿಳಾ ಉದ್ದೇಶಿತ ಆಯವ್ಯಯದಲ್ಲಿನ ವರ್ಷವಾರು ಹಂಚಿಕೆಗಳನ್ನು ಕೋಷ್ಟಕ 1.5ರಲ್ಲಿ ನೀಡಲಾಗಿದೆ.

ಕೋಷ್ಟಕ 1.5: 2011-12 ರಿಂದ 2015-16ರಲ್ಲಿ ಮಹಿಳಾ ಉದ್ದೇಶಿತ ಆಯವ್ಯಯದ ಹಂಚಿಕೆಗಳು

(ಕೋಟಿ ರೂಪಾಯಿಗಳಲ್ಲಿ)

ವರ್ಷ	ವರ್ಗವಾರು ಆಯವ್ಯಯ			ವರ್ಗವಾರು ವೆಚ್ಚ			ಬೇಡಿಕೆಗಳ ವ್ಯಾಪ್ತಿ
	ವರ್ಗ ಎ*	ವರ್ಗ ಬಿ^	ಒಟ್ಟು	ವರ್ಗ ಎ*	ವರ್ಗ ಬಿ^	ಒಟ್ಟು	
2011-12	854.54	30,228.05	31,082.59	1,454.15	34,923.16	36,377.31	27
2012-13	1,509.36	44,647.43	46,156.79	2,643.91	41,026.57	43,670.48	27
2013-14	1,915.30	55,032.21	56,947.51	2,541.78	47,679.24	50,221.02	28
2014-15	3,684.91	66,615.81	70,300.72	3,513.71	50,912.24	54,425.95	28
2015-16#	5,511.20	64,351.38	69,862.58	5,622.65	56,373.56	61,996.21	27

* ಹಂಚಿಕೆಯ ಶೇಕಡ 100ರಷ್ಟನ್ನು ಮಹಿಳೆಯರ ಸೌಲಭ್ಯಕ್ಕಾಗಿ ರೂಪಿಸಲಾಗಿರುವ ಯೋಜನೆಗಳಿಗೆ ಆಯವ್ಯಯ.

^ ಕನಿಷ್ಠ ಶೇಕಡ 30ರಷ್ಟು ಮೊತ್ತವು ಮಹಿಳೆಯರ ಸೌಲಭ್ಯಕ್ಕಾಗಿ ರೂಪಿಸಲಾಗಿರುವ ಯೋಜನೆಗಳಿಗೆ ಆಯವ್ಯಯ ಹಂಚಿಕೆಗಳು.

#2015-16 ಅಂಕಿಗಳು ಪರಿಷ್ಕೃತ ಅಂದಾಜುಗಳ ಅಂಕಿಗಳಾಗಿವೆ ಮತ್ತು ವಾಸ್ತವ ಅಂಕಿಗಳಲ್ಲ.

2015-16ರಲ್ಲಿ ಎ ಮತ್ತು ಬಿ ವರ್ಗಗಳ ಅಡಿಯಲ್ಲಿ 774 ಯೋಜನೆಗಳಿದ್ದು, ಇದರಲ್ಲಿ 54 ಯೋಜನೆಗಳು ಎ ವರ್ಗದಲ್ಲಿ ಮತ್ತು 720 ಯೋಜನೆಗಳು ಬಿ ವರ್ಗದಲ್ಲಿದ್ದವು. ಮಹಿಳಾ ಉದ್ದೇಶಿತ ದಾಖಲೆಯು ಯೋಜನೆಗಳ ಉದ್ದೇಶವನ್ನು ಸೂಚಿಸುವ ಸಂಕ್ಷಿಪ್ತ ವಿವರಣಾ ಟಿಪ್ಪಣಿಯನ್ನು ಸಹಾ ನೀಡುತ್ತದೆ.

ಎ ವರ್ಗಗಳ ಕೆಲವು ಯೋಜನೆಗಳ ಸಮೀಕ್ಷೆಯನ್ನು ಈ ಕೆಳಗಿನ ಕಂಡಿಕೆಗಳಲ್ಲಿ ನೀಡಲಾಗಿದೆ.

ಅ) ಸ್ವಾತಂತ್ರ್ಯ ಹೋರಾಟಗಾರರ ಪತ್ನಿ/ವಿಧವೆಯರಿಗೆ ಉಚಿತ ಬಸ್ ಪಾಸ್ ವಿತರಣೆ

ಈ ಯೋಜನೆಯನ್ನು ಸಿಬ್ಬಂದಿ ಮತ್ತು ಆಡಳಿತ ಸುಧಾರಣಾ ಇಲಾಖೆಯಿಂದ ಸಾರಿಗೆ ಇಲಾಖೆಯ ಸಹಯೋಗದೊಂದಿಗೆ ಅನುಷ್ಠಾನಗೊಳಿಸಲಾಗುತ್ತಿದೆ. ಈ ಯೋಜನೆಯಡಿ ಸಾರಿಗೆ ನಿಗಮಗಳಿಂದ ಪ್ರತಿ ವರ್ಷ ಸ್ವಾತಂತ್ರ್ಯ ಹೋರಾಟಗಾರರ ಪತ್ನಿ/ವಿಧವೆಯರಿಗೆ ₹2,000 ಬೆಲೆಯ ಕೂಪನ್‌ಗಳನ್ನು ನೀಡಲಾಗುತ್ತದೆ. ಇದರಿಂದ ಫಲಾನುಭವಿಗಳು ರಾಜ್ಯಸರ್ಕಾರದಿಂದ ನಡೆಸಲ್ಪಡುವ ಸಾರಿಗೆ ನಿಗಮಗಳ ಬಸ್‌ಗಳಲ್ಲಿ ಪ್ರಯಾಣಿಸಬಹುದು. 2009-10ರಿಂದ 2015-16ರ ಅವಧಿಯಲ್ಲಿ ಸದರಿ ಯೋಜನೆಗೆ ಆಯವ್ಯಯ ಹಂಚಿಕೆಯು ₹3.01 ಕೋಟಿಗಳಷ್ಟಿದ್ದು ಸಂಬಂಧಿತ ವೆಚ್ಚವು ₹0.31 ಕೋಟಿಯಾಗಿತ್ತು. ವಿವಿಧ ನಿಗಮಗಳಿಂದ ಮಾಡಲಾಗುವ ಸಹಾಯಧನಗಳ ಬೇಡಿಕೆಯನ್ನು ಯಾವುದೇ ಪರಿಶೀಲನೆಯಿಲ್ಲದೆ ಪತ್ರ/ಹಣ ಬಳಕೆ ಪ್ರಮಾಣಪತ್ರದ ಆಧಾರದ ಮೇಲೆ ನೀಡಲಾಗುತ್ತಿದೆ.

ಆ) ಅಲ್ಪಸಂಖ್ಯಾತ ಸ್ತ್ರೀಯರಿಗೆ ಕೌಶಲ್ಯ ಅಭಿವೃದ್ಧಿ ಮತ್ತು ತರಬೇತಿ

ಈ ಯೋಜನೆಯನ್ನು ಅಲ್ಪಸಂಖ್ಯಾತರ ನಿರ್ದೇಶನಾಲಯದಿಂದ ಅನುಷ್ಠಾನಗೊಳಿಸಲಾಗುತ್ತಿದೆ. ಈ ಯೋಜನೆಯು ಅಲ್ಪಸಂಖ್ಯಾತ ಮಹಿಳೆಯರಿಗೆ ಯಾರ ಅವಲಂಬನೆಯಿಲ್ಲದೆ ಸ್ವತಂತ್ರ ಜೀವನ ನಡೆಸಲು ನೆರವಾಗುವ ಗುರಿ ಹೊಂದಿದೆ. ಯೋಜನೆಯು ಪ್ರಾರಂಭವಾದಾಗಿನಿಂದ ಅಂದರೆ 2014-15ರಿಂದ ಭೌತಿಕ ಗುರಿ, ಸಾಧನೆ ಮತ್ತು ಯೋಜನೆಯ ಅನುಷ್ಠಾನವನ್ನು ಕೋಷ್ಟಕ 1.6 ಮತ್ತು ಕೋಷ್ಟಕ 1.7ರಲ್ಲಿ ನೀಡಲಾಗಿದೆ.

ಕೋಷ್ಟಕ 1.6: ನಿಗದಿ ಮಾಡಿದ ಭೌತಿಕ ಗುರಿ ಮತ್ತು ಸಾಧನೆ

ವರ್ಷ	ತರಬೇತಿ ಹೊಂದಬೇಕಾದ ಅಲ್ಪಸಂಖ್ಯಾತ ಮಹಿಳೆಯರ ಸಂಖ್ಯೆ	ನೈಜವಾಗಿ ತರಬೇತಿ ಹೊಂದಿದ ಅಲ್ಪಸಂಖ್ಯಾತ ಮಹಿಳೆಯರ ಸಂಖ್ಯೆ	ಕೊರತೆ	ಕೊರತೆಯ ಶೇಕಡಾವಾರು
2014-15	1,101	924	177	16
2015-16	2,123	1,873	250	12

ಕೋಷ್ಟಕ 1.7: ಉದ್ಯೋಗ/ಸ್ವಂತ ಉದ್ಯೋಗಗಳನ್ನು ಕೈಗೊಂಡಿರುವ ಅಲ್ಪಸಂಖ್ಯಾತ ಮಹಿಳೆಯರು

ವರ್ಷ	ತರಬೇತಿ ಹೊಂದಿದ ಅಲ್ಪಸಂಖ್ಯಾತ ಮಹಿಳೆಯರ ಸಂಖ್ಯೆ	ತರಬೇತಿಯ ನಂತರ ಉದ್ಯೋಗ ಪಡೆದ ಅಲ್ಪಸಂಖ್ಯಾತ ಮಹಿಳೆಯರ ಸಂಖ್ಯೆ	ಸ್ವಂತ ಉದ್ಯೋಗ ಹೊಂದಿದ ಅಲ್ಪಸಂಖ್ಯಾತ ಮಹಿಳೆಯರ ಸಂಖ್ಯೆ	ತರಬೇತಿಯ ನಂತರ ಉದ್ಯೋಗ ಪಡೆದ ಮಹಿಳೆಯರ ಶೇಕಡಾವಾರು
2014-15	924	340	-	37
2015-16	1,873	665	-	36

ಭೌತಿಕ ಗುರಿಗಳು ಬಹುಮಟ್ಟಿಗೆ ಸಾಧಿಸಲ್ಪಟ್ಟಿದ್ದರೂ, ಕೌಶಲ್ಯ ಅಭಿವೃದ್ಧಿ ಮತ್ತು ತರಬೇತಿ ಕಾರ್ಯಕ್ರಮದ ನಂತರ ಉದ್ಯೋಗ/ಸ್ವಂತ ಉದ್ಯೋಗ ಕೈಗೊಂಡ ಅಲ್ಪಸಂಖ್ಯಾತ ಮಹಿಳೆಯರ ಶೇಕಡಾವಾರು ಬಹಳ ಕಡಿಮೆಯಿದ್ದಿತು. ತರಬೇತಿಯನ್ನು ಯಶಸ್ವಿಯಾಗಿ ಪೂರೈಸಿದ ಹೆಚ್ಚಿನ ಮಹಿಳೆಯರು ಉದ್ಯೋಗಸ್ಥರಾಗುವುದನ್ನು ಖಚಿತಪಡಿಸಿಕೊಳ್ಳಲು ಸಂಘಟಿತ ಶ್ರಮ ಕೈಗೊಳ್ಳುವ ಅವಶ್ಯಕತೆಯಿದೆ.

1.1.6 2015-16ನೇ ಸಾಲಿನ ಆಯವ್ಯಯದ ಪ್ರಮುಖ ಕಾರ್ಯನೀತಿ ಉಪಕ್ರಮಣಗಳು

2015-16ರಲ್ಲಿ ಅರಣ್ಯ, ಪರಿಸರ ಮತ್ತು ಜೀವಿಶಾಸ್ತ್ರ ಮತ್ತು ಗೃಹ ಇಲಾಖೆಗಳಲ್ಲಿ ಅನುಷ್ಠಾನಕ್ಕೆ ಪ್ರಸ್ತಾಪಿಸಿದ ಕೆಲವು ಯೋಜನೆಗಳನ್ನು ಮತ್ತು ಅಂತಹ ಪ್ರಸ್ತಾವನೆಗಳಿಗೆ ಸಂಬಂಧಿಸಿದಂತೆ ತೆಗೆದುಕೊಂಡ ಕ್ರಮಗಳನ್ನು ಕೋಷ್ಟಕ 1.8ರಲ್ಲಿ ನೀಡಲಾಗಿದೆ.

ಕೋಷ್ಟಕ 1.8: ಆಯವ್ಯಯ ಭರವಸೆಗಳು ಮತ್ತು ಅವುಗಳ ಮೇಲಿನ ಲೆಕ್ಕ ಪರಿಶೋಧನಾ ವಿಶ್ಲೇಷಣೆ

ಆಯವ್ಯಯ ಭರವಸೆ	ಕ್ರಮ ತೆಗೆದುಕೊಂಡ ವರದಿಯಂತೆ ಕೈಗೊಂಡ ಕ್ರಮ	ಲೆಕ್ಕಪರಿಶೋಧನಾ ವಿಶ್ಲೇಷಣೆ
ಹುಲಿ ಸಂರಕ್ಷಿತ ಪ್ರದೇಶ, ವನ್ಯಜೀವಿಧಾಮ ಹಾಗೂ ರಾಷ್ಟ್ರೀಯ ಉದ್ಯಾನವನದಲ್ಲಿನ ಅರಣ್ಯವಾಸಿಗಳನ್ನು ಸ್ಥಳಾಂತರಿಸಲು ಹಾಗೂ ಪುನರ್ವಸತಿ ಕಲ್ಪಿಸುವ ಕಾರ್ಯಕ್ರಮವನ್ನು ಹೆಚ್ಚು ಪರಿಣಾಮಕಾರಿಯಾಗಿ ಕೈಗೊಳ್ಳಲು ಪುನರ್ವಸತಿ ಘಟಕ ಸ್ಥಾಪಿಸಲು ಉದ್ದೇಶಿಸಲಾಗಿದೆ.	ಸರ್ಕಾರಿ ಆದೇಶ ಸಂಖ್ಯೆ: ಎಫ್‌ಇಇ89 ಎಫ್‌ಎಪಿ 2015 ದಿನಾಂಕ 15.07.2015ರಂದು ಜಾರಿಮಾಡಲಾಗಿದೆ.	ಪಿಸಿಸಿಎಫ್ ರವರಿಂದ ಪುನರ್ವಸತಿ ಕೋಶಕ್ಕೆ ಸಿಬ್ಬಂದಿಯ ಮಂಜೂರಾತಿಗೆ ಸಲ್ಲಿಸಿದ ಪ್ರಸ್ತಾವನೆಯು (ಫೆಬ್ರವರಿ 2016) ಇನ್ನೂ ಸರ್ಕಾರದ ಪರಿಗಣನೆಯಲ್ಲಿದೆ (ಜುಲೈ 2016)
ಕರ್ನಾಟಕ ಸರೋವರ ಸಂರಕ್ಷಣೆ ಮತ್ತು ಅಭಿವೃದ್ಧಿ ಕಾಯ್ದೆಯನ್ನು ರಚಿಸಲಾಗಿದ್ದು ಮಹಾನಗರ ಪ್ರದೇಶಗಳಲ್ಲಿರುವ ಕೆರೆಗಳ ರಕ್ಷಣೆ, ಕೆರೆಗಳ ಅಭಿವೃದ್ಧಿ, ಅಂತರ್ಜಲ ಹೆಚ್ಚಳ ಮತ್ತು ಕೆರೆಗಳ ಸೌಂದರ್ಯ ವೃದ್ಧಿಸುವ ಉದ್ದೇಶಕ್ಕಾಗಿ ₹5.56 ಕೋಟಿಗಳ ಅನುದಾನ ಒದಗಿಸಲಾಗಿದೆ.	ಸರ್ಕಾರಿ ಆದೇಶ ಸಂಖ್ಯೆ: ಎಫ್‌ಇಇ 116 ಇಎನ್‌ಎಪಿ 2015 ದಿನಾಂಕ: 19.01.2016 ರಂದು ಜಾರಿ ಮಾಡಲಾಗಿದೆ.	2015-16ರ ಸಾಲಿಗೆ ಗುರುತು ಮಾಡಲಾದ ₹5.56 ಕೋಟಿಗಳ ಪೈಕಿ ಮೊದಲನೇ ಕಂತಾಗಿ ₹2.00 ಕೋಟಿಗಳನ್ನು ವರ್ಷದ ಕಟ್ಟಕಡೆಯಲ್ಲಿ ಅಂದರೆ 28.03.2016ರಂದು ಕರ್ನಾಟಕ ಕೆರೆ ಅಭಿವೃದ್ಧಿ ಪ್ರಾಧಿಕಾರಕ್ಕೆ ಬಿಡುಗಡೆ ಮಾಡಲಾಯಿತು. ಯೋಜನೆಯು ಇನ್ನೂ ಆರಂಭವಾಗಬೇಕಿದ್ದು ಹಣವು ಕೆರೆ ಅಭಿವೃದ್ಧಿ ಪ್ರಾಧಿಕಾರದಲ್ಲಿ ಬಳಕೆಯಾಗದೆ ಉಳಿದಿದೆ.
ರಾಜ್ಯದಲ್ಲಿರುವ ಪೊಲೀಸ್ ಸಿಬ್ಬಂದಿಗಳ ಆರೋಗ್ಯ ಸುಧಾರಣೆಗಾಗಿ ವಾರ್ಷಿಕ ವೈದ್ಯಕೀಯ ತಪಾಸಣೆಗಾಗಿ ಪ್ರತಿಯೊಬ್ಬ ಸಿಬ್ಬಂದಿಗೆ ₹1,000ದಂತೆ ಒಟ್ಟಾರೆ ₹9 ಕೋಟಿಗಳನ್ನು ಒದಗಿಸಲಾಗುವುದು, ಜೊತೆಗೆ, ಸರ್ಕಾರವು ಸಿಬ್ಬಂದಿಗಳ ತ್ವರಿತ ಚಿಕಿತ್ಸೆಗಾಗಿ 50 ಹೊರ ರೋಗಿ ಪೊಲೀಸ್	1) ಸರ್ಕಾರಿ ಆದೇಶ ಸಂಖ್ಯೆ: ಎಚ್‌ಡಿ 296 ಪಿಒಎಸ್‌ಇಇ 2014 ದಿನಾಂಕ: 15.07.2015 ಜಾರಿ ಮಾಡಲಾಗಿದೆ. 2) 50 ಹೊರರೋಗಿ ಪೊಲೀಸ್ ಆರೋಗ್ಯ ಕೇಂದ್ರಗಳನ್ನು ಸ್ಥಾಪಿಸುವ	1) ಪ್ರತಿಯೊಬ್ಬ ಪೊಲೀಸ್ ಸಿಬ್ಬಂದಿಗೆ ತಲಾ ₹1,000ಯಂತೆ ವಾರ್ಷಿಕ ವೈದ್ಯಕೀಯ ತಪಾಸಣೆಗೆ ಅವಕಾಶ ಮಾಡಲು ಆದೇಶವನ್ನು ಜಾರಿ ಮಾಡಲಾಗಿದೆ (ಜುಲೈ 2015). 2) 50 ಹೊರರೋಗಿ ಪೊಲೀಸ್ ಆರೋಗ್ಯ ಕೇಂದ್ರಗಳ ಸ್ಥಾಪನೆಯ ಪ್ರಸ್ತಾವನೆಯನ್ನು

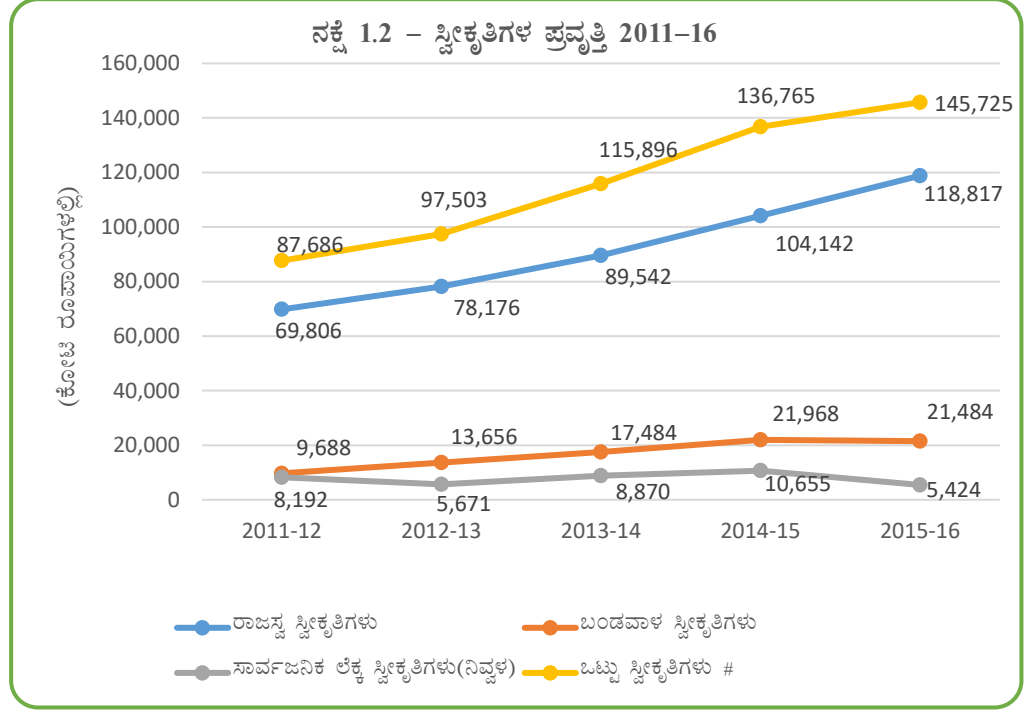
ಆಯವ್ಯಯ ಭರವಸೆ	ಕ್ರಮ ತೆಗೆದುಕೊಂಡ ವರದಿಯಂತೆ ಕೈಗೊಂಡ ಕ್ರಮ	ಲೆಕ್ಕಪರಿಶೋಧನಾ ವಿಶ್ಲೇಷಣೆ
ಆರೋಗ್ಯ ಕೇಂದ್ರವನ್ನು ರಾಜ್ಯದ ವಿವಿಧ ಘಟಕಗಳಲ್ಲಿ ಸ್ಥಾಪಿಸಲಾಗುವುದು.	ಪ್ರಸ್ತಾವನೆಯು ಆಡಳಿತಾತ್ಮಕ ಇಲಾಖೆಯಲ್ಲಿ ಪರಿಶೀಲನೆಯಲ್ಲಿದೆ.	ಆರೋಗ್ಯ ಇಲಾಖೆಯು, ಸಿಬ್ಬಂದಿ ಕೊರತೆಯ ಕಾರಣ ಹಾಗೂ ಒಂದು ನಿರ್ದಿಷ್ಟ ಗುಂಪಿನ ಜನ ಅಥವಾ ಅವರ ಕುಟುಂಬಕ್ಕೆ ಪ್ರತ್ಯೇಕ ವೈದ್ಯಕೀಯ ಅನುಕೂಲಗಳನ್ನು ಒದಗಿಸಲಾಗುವುದಿಲ್ಲವಾದ್ದರಿಂದ, ಒಪ್ಪಿಲ್ಲ.
ಸಾರ್ವಜನಿಕ ರಕ್ಷಣೆ ಹಾಗೂ ಭದ್ರತೆಗಾಗಿ ರಾಜ್ಯದಲ್ಲಿ ಈ ವರ್ಷ 10 ಮಹಿಳಾ ಪೊಲೀಸ್ ಠಾಣೆಗಳನ್ನೊಳಗೊಂಡಂತೆ 30 ಹೊಸ ಪೊಲೀಸ್ ಠಾಣೆಗಳನ್ನು ತೆರೆಯಲಾಗುವುದು.	ಆರ್ಥಿಕ ಇಲಾಖೆಯು ಪ್ರಸ್ತಾವನೆಗೆ ಸಹಮತಿಸಿದೆ ಮತ್ತು ಕಡತ ಸಂಖ್ಯೆ ಎಚ್‌ಡಿ 180 ಪಿಓಪಿ 2015 ದಿ:08.02.2016ರಲ್ಲಿ ಹಿಂಬರಹ ನೀಡಿದೆ.	ರಾಜ್ಯದಲ್ಲಿ ಪ್ರಾರಂಭಿಸಬೇಕಿರುವ 30 ಹೊಸ ಪೊಲೀಸ್ ಠಾಣೆಗಳ ಪೈಕಿ 15 ಹೊಸ ಪೊಲೀಸ್ ಠಾಣೆಗಳ ಸ್ಥಾಪನೆಗೆ ಅಧಿಸೂಚನೆಗಳನ್ನು ಹೊರಡಿಸಲಾಗಿದೆ (ಜುಲೈ 2016ರಿಂದ ಆಗಸ್ಟ್ 2016), ಇವು ಯಾವುದೇ ಮಹಿಳಾ ಪೊಲೀಸ್ ಠಾಣೆಗಳನ್ನೊಳಗೊಂಡಿರಲಿಲ್ಲ.
20 ಜಿಲ್ಲಾ ಕಾರಾಗೃಹಗಳಲ್ಲಿ ಸಿಸಿ ಟಿವಿಗಳ ವ್ಯವಸ್ಥೆಯನ್ನು 10 ಪ್ರಮುಖ ಜಿಲ್ಲಾ ಕಾರಾಗೃಹಗಳಲ್ಲಿ ಸೋಲಾರ್ ಲೈಟಿಂಗ್ ವ್ಯವಸ್ಥೆಯನ್ನು ಮತ್ತು 5 ಕೇಂದ್ರ ಕಾರಾಗೃಹಗಳಲ್ಲಿ ಟೆಲಿ ಮೆಡಿಸಿನ್ ವ್ಯವಸ್ಥೆಯನ್ನು ಅಳವಡಿಸಲಾಗುವುದು.	ಹತ್ತು ಜಿಲ್ಲಾ ಬಂದಿಖಾನೆಗಳಲ್ಲಿ ಸೌರ ವಿದ್ಯುತ್ ಬೆಳಕಿನ ವ್ಯವಸ್ಥೆಯನ್ನು ಒದಗಿಸಲು ಸರ್ಕಾರಿ ಆದೇಶ ಸಂಖ್ಯೆ ಎಚ್‌ಡಿ 347 ಪಿಆರ್‌ಎ 2015 ದಿ.31.10.2015 ರಂದು ಜಾರಿ ಮಾಡಲಾಗಿದೆ. 2) 20 ಜಿಲ್ಲಾ ಕಾರಾಗೃಹಗಳಲ್ಲಿ, ಸುರಕ್ಷತಾ ವ್ಯವಸ್ಥೆಗಾಗಿ ಸಿಸಿಟಿವಿ ಕ್ಯಾಮರಾಗಳ ಖರೀದಿಗಾಗಿ, ಆರ್ಥಿಕ ಇಲಾಖೆಯ ಸಮಾಲೋಚನೆಯೊಂದಿಗೆ ಮಂತ್ರಿಮಂಡಲದ ಅನುಮೋದನೆಗಾಗಿ ಪ್ರಸ್ತಾವನೆಯನ್ನು ಸಲ್ಲಿಸಲಾಗಿದೆ. 3) 5 ಕೇಂದ್ರ ಕಾರಾಗೃಹಗಳಿಗೆ ಟೆಲಿಮೆಡಿಸಿನ್ ಒದಗಿಸುವ ಪ್ರಸ್ತಾವನೆಯನ್ನು ಕೈಬಿಡಲು ನಿರ್ಧರಿಸಲಾಗಿದೆ.	ಸೌರ ವಿದ್ಯುತ್ ಬೆಳಕಿನ ವ್ಯವಸ್ಥೆಯನ್ನು 10 ಜಿಲ್ಲಾ ಬಂದಿಖಾನೆಗಳಲ್ಲಿ 4ರಲ್ಲಿ ಅಳವಡಿಸಲಾಗಿದೆ (ಜೂನ್ 2016ರಿಂದ ಆಗಸ್ಟ್ 2016). 2) ₹400 ಲಕ್ಷಗಳನ್ನು ಬಿಡುಗಡೆ ಮಾಡಲಾಗಿದೆ (ಮಾರ್ಚ್ 2016) ಕರ್ನಾಟಕ ಪೊಲೀಸ್ ವಸತಿ ಮತ್ತು ಮೂಲಸೌಕರ್ಯ ಅಭಿವೃದ್ಧಿ ನಿಗಮ (ಕೆಎಸ್‌ಪಿಎಚ್‌ಐಡಿಎಸ್) ದಲ್ಲಿ ಠೇವಣಿ ಮಾಡಲಾಗಿದೆ (ಜೂನ್ 2016). ಟೆಂಡರ್ ಪ್ರಕ್ರಿಯೆಯು ಪ್ರಗತಿಯಲ್ಲಿದ್ದು ಹಣವು ಕೆಎಸ್‌ಪಿಎಚ್‌ಐಡಿಎಸ್‌ನಲ್ಲಿ ಬಳಕೆಯಾಗದೇ ಉಳಿದಿದೆ (ಆಗಸ್ಟ್ 2016). 3) ಇನ್ನುಳಿದ ಕೇಂದ್ರ ಕಾರಾಗೃಹಗಳಲ್ಲಿ ಅನುಷ್ಠಾನಗೊಳಿಸುವ ಮೊದಲು ಆರೋಗ್ಯ ಇಲಾಖೆಯ ವರದಿಯ ಆಧಾರದ ಮೇಲೆ, ಈಗಾಗಲೇ ಬೆಂಗಳೂರು ಮತ್ತು ಬೆಳಗಾವಿ ಕೇಂದ್ರ ಕಾರಾಗೃಹಗಳಲ್ಲಿ ಸ್ಥಾಪಿಸಲಾಗಿರುವ ಟೆಲಿ ಮೆಡಿಸಿನ್ ವ್ಯವಸ್ಥೆಯ ಕಾರ್ಯಸಾಧನೆಯ ಸಮೀಕ್ಷೆ ಕೈಗೊಳ್ಳಲಾಗುವುದು.
ರಾಜ್ಯದ ಪೊಲೀಸ್ ಘಟಕಗಳಿಗೆ ಅನುಕೂಲವಾಗುವಂತೆ ಪೊಲೀಸ್ ಕ್ಯಾಂಟೀನುಗಳಲ್ಲಿ ಪ್ರತೀ ತಿಂಗಳಿಗೆ ತಲಾ ₹300ರವರೆಗೆ ಖರೀದಿ ಮೇಲಿನ ಮಾರಾಟ ತೆರಿಗೆಯನ್ನು ಮರುಪಾವತಿಸಲಾಗುವುದು.	ಈ ಪ್ರಸ್ತಾವನೆಯ ಆರ್ಥಿಕ ಇಲಾಖೆಯ ಪರಿಗಣನೆಯಲ್ಲಿದೆ.	ಪೊಲೀಸ್ ಕ್ಯಾಂಟೀನ್ ಮೂಲಕ ಮಾರಲಾದ ಸಾಮಗ್ರಿಗಳ ಪರಿಮಾಣ ಮತ್ತು ಅವುಗಳ ಮೇಲಿನ ಕರಗಳ ವಿವರಗಳನ್ನು ನೀಡುವಂತೆ ಪೊಲೀಸ್ ಇಲಾಖೆಗೆ ಜೂನ್ 2015ರಲ್ಲಿ ಕೇಳಲಾಗಿತ್ತು. ಆದಾಗ್ಯೂ ಇಲಾಖೆಯಿಂದ ಈ ವಿಷಯದಲ್ಲಿ ಮುಂದಿನ ಕ್ರಮಗಳನ್ನು ತೆಗೆದುಕೊಳ್ಳಲು ಯಾವುದೇ ಮಾಹಿತಿಯ ಲಭ್ಯವಿರುವುದಿಲ್ಲ. (ಆಗಸ್ಟ್ 2016).

1.2 ರಾಜ್ಯದ ಸಂಪನ್ಮೂಲಗಳು

1.2.1 ವಾರ್ಷಿಕ ಹಣಕಾಸಿನ ಲೆಕ್ಕಗಳ ಪ್ರಕಾರ ರಾಜ್ಯದ ಸಂಪನ್ಮೂಲಗಳು

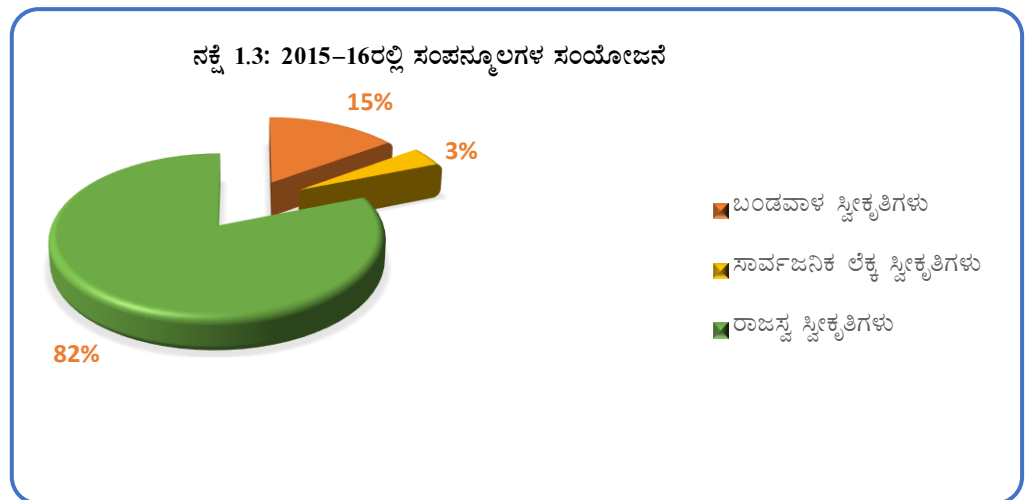
ರಾಜಸ್ವ ಮತ್ತು ಬಂಡವಾಳಗಳು ಸ್ವೀಕೃತಿಗಳ ಎರಡು ಹರಿವುಗಳಾಗಿದ್ದು, ರಾಜ್ಯಸರ್ಕಾರದ ಸಂಪನ್ಮೂಲಗಳ ಆಕರವಾಗಿವೆ. ರಾಜಸ್ವ ಸ್ವೀಕೃತಿಗಳು ತೆರಿಗೆ ಆದಾಯಗಳು, ತೆರಿಗೆಯೇತರ ಆದಾಯಗಳು, ಕೇಂದ್ರ ಸುಂಕ ತೆರಿಗೆಗಳಲ್ಲಿನ ರಾಜ್ಯದ ಪಾಲು ಮತ್ತು ಭಾರತ ಸರ್ಕಾರದಿಂದ ನೀಡುವ ಸಹಾಯಾನುದಾನ ಮತ್ತು

ವಂತಿಗೆಗಳನ್ನು ಹೊಂದಿದೆ. ಬಂಡವಾಳ ಸ್ವೀಕೃತಿಯು ಹೂಡಿಕೆಗಳ ಹಿಂಪಡೆತ, ಆಸ್ತಿಗಳ ಮಾರಾಟ, ಸಾಲ ಮತ್ತು ಮುಂಗಡಗಳ ವಸೂಲಿ, ಆಂತರಿಕ ಮೂಲಗಳಿಂದ (ಮಾರುಕಟ್ಟೆ ಸಾಲಗಳು, ಹಣಕಾಸು ಸಂಸ್ಥೆ/ವಾಣಿಜ್ಯ ಬ್ಯಾಂಕುಗಳಿಂದ ಸಾಲಗಳು, ಕೇಂದ್ರ ಸರ್ಕಾರದ ರಾಷ್ಟ್ರೀಯ ಸಣ್ಣ ಉಳಿತಾಯ ನಿಧಿ, ಭಾರತೀಯ ರಿಸರ್ವ್ ಬ್ಯಾಂಕಿನಿಂದ ಸಾಲ) ಋಣ ಸ್ವೀಕೃತಿಗಳು ಮತ್ತು ಕೇಂದ್ರ ಸರ್ಕಾರದಿಂದ ಪಡೆದ ಸಾಲ ಮುಂಗಡಗಳು ಮುಂತಾದ ಇತರ ಬಂಡವಾಳ ಸ್ವೀಕೃತಿಗಳನ್ನು ಹೊಂದಿದೆ. ಜೊತೆಗೆ ಸಾರ್ವಜನಿಕ ಲೆಕ್ಕದಲ್ಲಿನ ನಿವ್ವಳ ಸ್ವೀಕೃತಿಗಳನ್ನೂ ಸಹ ಸರ್ಕಾರವು ತನ್ನ ಕೊರತೆಗಳನ್ನು ತುಂಬಿಕೊಳ್ಳಲು ಬಳಸಿಕೊಳ್ಳುತ್ತದೆ. ಮುಂದುವರಿದು, ನಕ್ಷೆ 1.2ರಲ್ಲಿ 2011-12ರಿಂದ 2015-16ರ ಅವಧಿಯಲ್ಲಿ ಸ್ವೀಕೃತಿಗಳ ವಿವಿಧ ಅಂಗಗಳ ಪ್ರವೃತ್ತಿಯನ್ನು ತೋರಿಸಲಾಗಿದೆ.



#ಸಾದಿಲ್ವಾರು ನಿಧಿ ಸ್ವೀಕೃತಿಗಳನ್ನು ಹೊರತುಪಡಿಸಿ

ನಕ್ಷೆ 1.3ರಲ್ಲಿ 2015-16ನೇ ಸಾಲಿನಲ್ಲಿ ರಾಜ್ಯದ ಸಂಪನ್ಮೂಲಗಳ ಸಂಯೋಜನೆಯನ್ನು ತೋರಿಸಲಾಗಿದೆ.



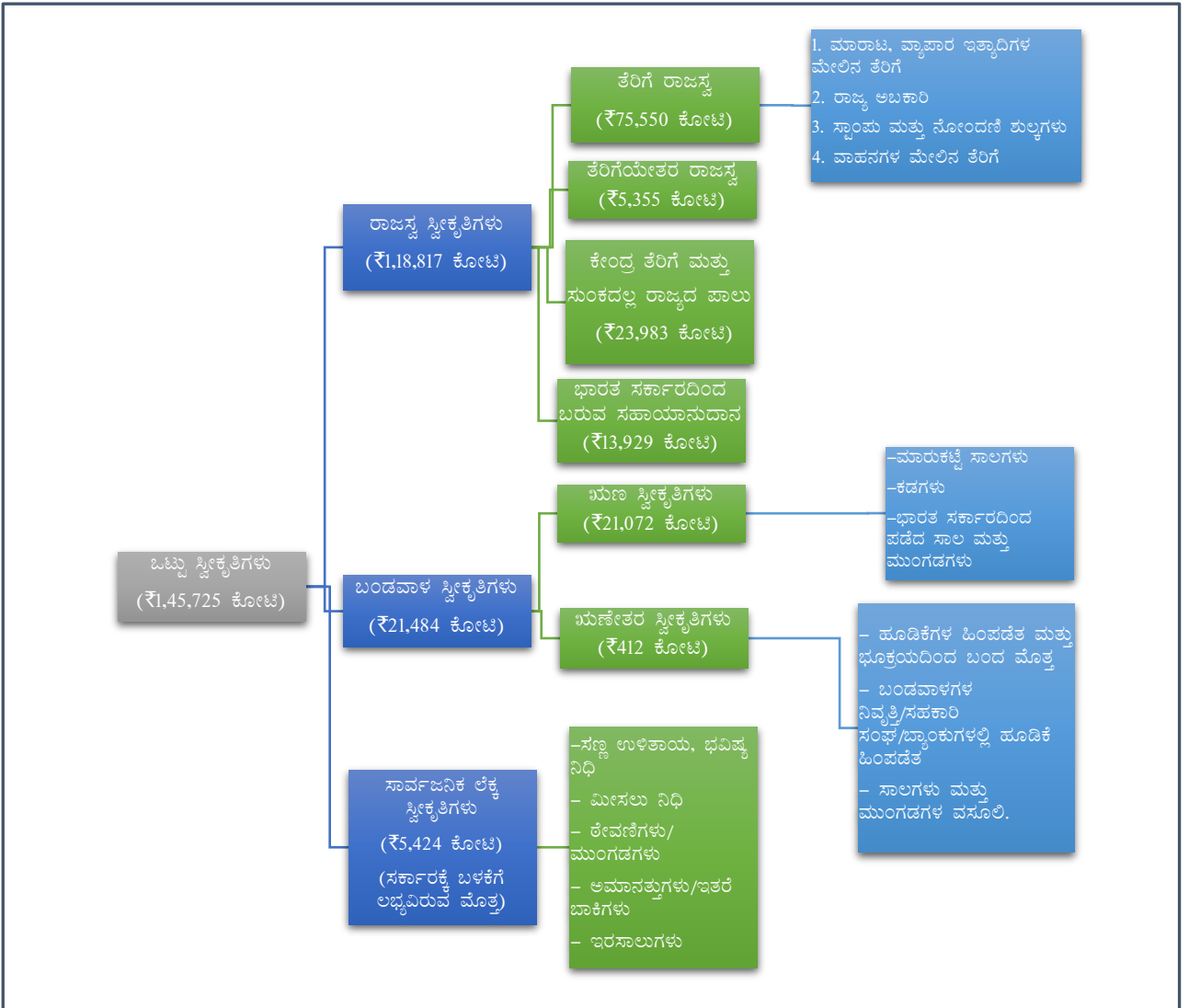
ಒಟ್ಟಾರೆ ಸ್ವೀಕೃತಿಗಳು (ಸಾದಿಲ್ವಾರು ನಿಧಿ ಸ್ವೀಕೃತಿಗಳನ್ನು ಹೊರತುಪಡಿಸಿ) 2011-12ರಲ್ಲಿದ್ದ ₹87,686 ಕೋಟಿಯಿಂದ 2015-16ರಲ್ಲಿ ₹1,45,725 ಕೋಟಿಗೆ ಏರಿತು, ಹೆಚ್ಚುವು ಶೇಕಡ 66ರಷ್ಟು. ಹಿಂದಿನ ವರ್ಷಕ್ಕೆ ಹೋಲಿಸಿದರೆ, ಸ್ವೀಕೃತಿಗಳು ₹8,960 ಕೋಟಿಯಷ್ಟು ಹೆಚ್ಚಳಗೊಂಡಿತ್ತು (ಶೇಕಡ 7).

2015-16ರಲ್ಲಿ ಒಟ್ಟಾರೆ ಸ್ವೀಕೃತಿಗಳಲ್ಲಿ ರಾಜಸ್ವ ಸ್ವೀಕೃತಿಯ ಪಾಲು ಶೇಕಡ 82ರಷ್ಟಿದ್ದು, ಮುಂದಿನ ವಿವರಗಳನ್ನು ಕಂಡಿಕೆ 1.3ರಲ್ಲಿ ಒದಗಿಸಲಾಗಿದೆ.

ಬಂಡವಾಳ ಸ್ವೀಕೃತಿಗಳು 2011-12ರಲ್ಲಿನ ₹9,688 ಕೋಟಿಯಿಂದ 2015-16ರಲ್ಲಿ ₹21,484 ಕೋಟಿಗೆ ಏರಿ ಶೇಕಡ 122ರಷ್ಟು ಹೆಚ್ಚಳವಾಗಿದೆ. 2015-16ರಲ್ಲಿ ಬಂಡವಾಳ ಸ್ವೀಕೃತಿಗಳು ಒಟ್ಟು ಸ್ವೀಕೃತಿಗಳ ಶೇಕಡ 15ರಷ್ಟಿದ್ದವು. ಬಂಡವಾಳ ಸ್ವೀಕೃತಿಗಳ ಪ್ರಮುಖ ಅಂಗವಾಗಿರುವ ಋಣ ಸ್ವೀಕೃತಿಗಳು ಪ್ರಸಕ್ತ ಸಾಲಿನಲ್ಲಿ ₹802 ಕೋಟಿಯಷ್ಟು ಇಳಿಕೆಯಾಗಿದ್ದವು. ಆಂತರಿಕ ಋಣ ಮತ್ತು ಭಾರತ ಸರ್ಕಾರದಿಂದ ಸಾಲಗಳು ಹಾಗೂ ಮುಂಗಡಗಳು, ಋಣ ಸ್ವೀಕೃತಿಗಳ ಎರಡು ಅಂಗಗಳಾಗಿದ್ದು ಒಟ್ಟಾರೆ ಋಣ ಸ್ವೀಕೃತಿಗಳಲ್ಲಿ (₹21,072 ಕೋಟಿ) ಅವುಗಳ ಪಾಲು ಕ್ರಮವಾಗಿ ಶೇಕಡ 94 (₹19,801 ಕೋಟಿ) ಹಾಗೂ ಶೇಕಡ 6 (₹1,271 ಕೋಟಿ) ಆಗಿದ್ದಿತು.

2015-16 ಸಾಲಿನಲ್ಲಿ ರಾಜ್ಯದ ಸಂಪನ್ಮೂಲಗಳ ಅಂಗಗಳು ಮತ್ತು ಉಪ-ಅಂಗಗಳನ್ನು ನಕ್ಷೆ 1.4ರಲ್ಲಿ ತೋರಿಸಲಾಗಿದೆ.

ನಕ್ಷೆ 1.4: ಸಂಪನ್ಮೂಲಗಳ ಅಂಗಗಳು ಮತ್ತು ಉಪ-ಅಂಗಗಳು



ಆಕರ: ಹಣಕಾಸು ಲೆಕ್ಕಗಳು 2015-16

2015-16ರಲ್ಲಿ ಆಂತರಿಕ ಋಣ ಸ್ವೀಕೃತಿಗಳಲ್ಲಿ ಶೇಕಡ ಮೂರರಷ್ಟು ಇಳಿಕೆಯಾಗಿದ್ದಿತು. ಸಾಲಗಳು ಮತ್ತು ಮುಂಗಡಗಳಲ್ಲಿ ಹಿಂದಿನ ವರ್ಷಕ್ಕಿಂತ ಶೇಕಡ ಏಳರಷ್ಟು ಇಳಿಕೆಯಾಗಿದ್ದಿತು(ಅನುಬಂಧ 1.4). ಋಣ ಸ್ವೀಕೃತಿಗಳಲ್ಲದೇ ಬಂಡವಾಳ ಸ್ವೀಕೃತಿಗಳು, ಸಾಲಗಳು ಮತ್ತು ಮುಂಗಡಗಳ ವಸೂಲಾತಿ ಹಾಗೂ ಭೂಮಿ ಮಾರಾಟಗಳ ಮೂಲಕದ ಸ್ವೀಕೃತಿಗಳನ್ನು ಮತ್ತು ಇತರೆ ಬಂಡವಾಳ ಮತ್ತು ಸಹಕಾರಿ ಸಂಘಗಳು/ಬ್ಯಾಂಕುಗಳಲ್ಲಿನ ಬಂಡವಾಳ ಹೂಡಿಕೆಯ ಹಿಂಪಡೆತ ಒಳಗೊಂಡಿದೆ. 2015-16ರಲ್ಲಿ ಋಣೇತರ ಬಂಡವಾಳ ಸ್ವೀಕೃತಿಗಳು ಹಿಂದಿನ ವರ್ಷಕ್ಕೆ ಹೋಲಿಸಿದಲ್ಲಿ ಶೇಕಡ 338ರಷ್ಟು ವೃದ್ಧಿಯನ್ನು ತೋರಿಸಿದ್ದವು.

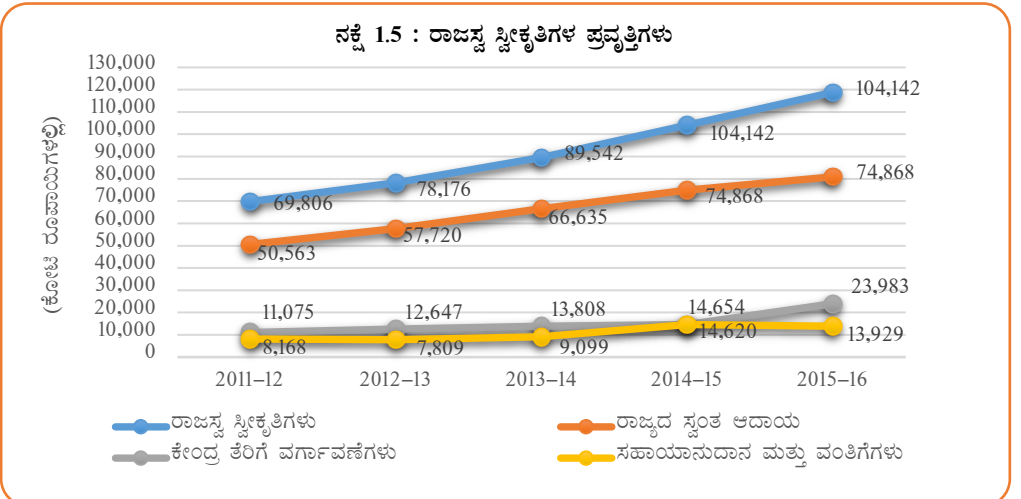
ಸಾರ್ವಜನಿಕ ಹಣಕ್ಕೆ ಸರ್ಕಾರವು ಬ್ಯಾಂಕರ್/ಟ್ರಸ್ಟಿಯಾಗಿ ಕಾರ್ಯನಿರ್ವಹಿಸುವಂತಹ ಸ್ವೀಕೃತಿಗಳನ್ನು ಸಾರ್ವಜನಿಕ ಲೆಕ್ಕ ಸ್ವೀಕೃತಿಗಳು ಉಲ್ಲೇಖಿಸುತ್ತದೆ. 2011-12 ರಿಂದ 2015-16ರ ಅವಧಿಯಲ್ಲಿ ಒಟ್ಟು ಸ್ವೀಕೃತಿಗಳಿಗೆ ಅದು ಸರಾಸರಿ ಶೇಕಡ ಏಳರಷ್ಟಿತ್ತು. ನಿವ್ವಳ ಸಾರ್ವಜನಿಕ ಲೆಕ್ಕ ಸ್ವೀಕೃತಿಗಳು 2011-12ರಲ್ಲಿ ₹8,192 ಕೋಟಿ ಇದ್ದದ್ದು 2015-16ರಲ್ಲಿ ₹5,424 ಕೋಟಿಗೆ ಇಳಿದಿದೆ.

1.3 ರಾಜಸ್ವ ಸ್ವೀಕೃತಿಗಳು

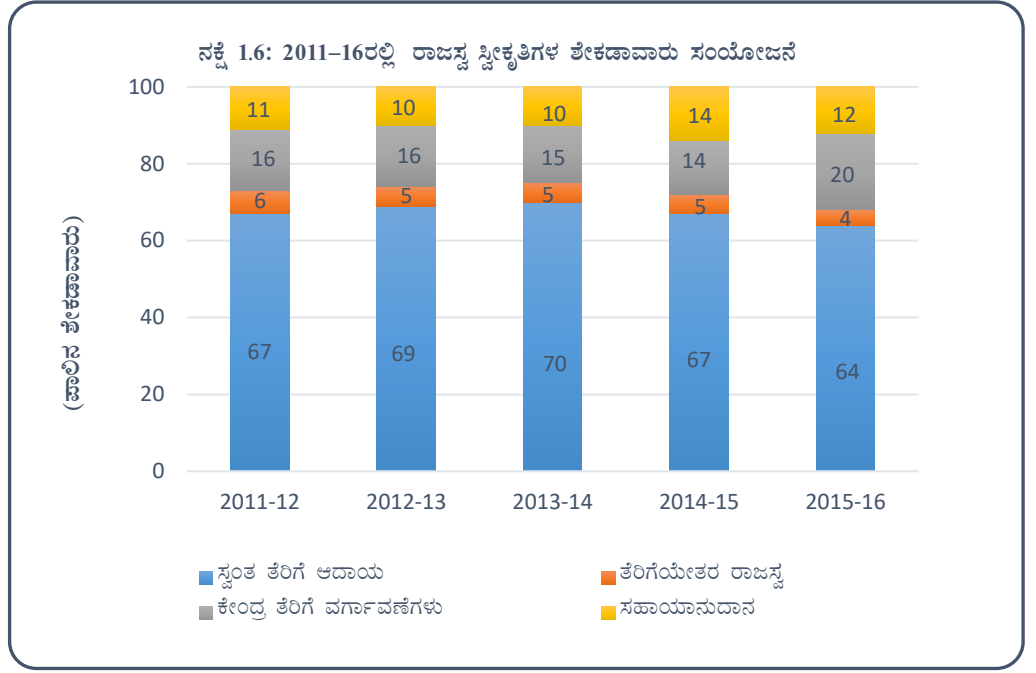
ಕರ್ನಾಟಕ ಸರ್ಕಾರದ ವಿತ್ತಪರಿಸ್ಥಿತಿಯು ಬಹುಪಾಲು ರಾಜಸ್ವದೇಯಿಂದ ಪ್ರಭಾವಿತವಾಗಿದ್ದು, ರಾಜಸ್ವ ಸ್ವೀಕೃತಿಗಳು 2011-12ರಲ್ಲಿದ್ದ ₹69,806 ಕೋಟಿಯಿಂದ 2015-16ರಲ್ಲಿ ₹1,18,817 ಕೋಟಿಯಾಗಿ ಸತತ ಏರಿಕೆಯನ್ನು ತೋರಿಸಿದೆ. ಈ ಅವಧಿಯಲ್ಲಿ ಸರಾಸರಿ ಶೇಕಡಾ 68 ರಷ್ಟು ಆದಾಯವು ರಾಜ್ಯದ ಸ್ವಂತ ಸಂಪನ್ಮೂಲಗಳಿಂದ ಬಂದಿದೆ. ಉಳಿದ ಭಾಗ ತೆರಿಗೆ ಮತ್ತು ಸುಂಕಗಳಲ್ಲಿ ರಾಜ್ಯದ ಪಾಲು ಮತ್ತು ಸಹಾಯಾನುದಾನ ಮತ್ತು ವಂತಿಗಳ ರೂಪದಲ್ಲಿ ಕೇಂದ್ರ ಸರ್ಕಾರದಿಂದ ವರ್ಗಾವಣೆಯಾಗಿದೆ.

ತೆರಿಗೆಯ ವಿನ್ಯಾಸದ ಪುನರ್ವ್ಯವಸ್ಥೆ ಮತ್ತು ಸರಳೀಕರಣದ ಜೊತೆಗೆ ತೆರಿಗೆ ಸಲ್ಲಿಕೆಗಳ ಕ್ರಿಯೆಯನ್ನು ಸುಲಭಗೊಳಿಸಿರುವುದು, ವಿದ್ಯುನ್ಮಾನ ತೆರಿಗೆ ಪಾವತಿ ಮತ್ತು ಎಲ್ಲಿ ಬೇಕಾದರೂ ನೋಂದಣಿಯಂತಹವುಗಳಿಂದ ವಿವಿಧ ತೆರಿಗೆಗಳ ಸಂಪನ್ಮೂಲ ಸಂಗ್ರಹವು ಪ್ರಭಾವಶಾಲಿಯಾಗಿ ತೆರಿಗೆ ವಸೂಲಿಯಲ್ಲಿ ಸತತವಾಗಿ ಉತ್ತಮ ಕಾರ್ಯವನ್ನು ಖಚಿತಪಡಿಸಿದೆ. ತೆರಿಗೆ ಆದಾಯವು ಸುಸಂಗತವಾಗಿ ಏರುತ್ತಿದ್ದರೂ ಕರ್ನಾಟಕ ಸರ್ಕಾರವು ತೆರಿಗೆಯೇತರ ಆದಾಯ ಸಂಗ್ರಹವನ್ನು ಉತ್ತಮ ಪಡಿಸಿಲ್ಲವಾದ್ದರಿಂದ ಅದು 2011-12 ರಿಂದ 2015-16ರ ಅವಧಿಯಲ್ಲಿ ಶೇಕಡಾ 5ರಿಂದ 6ರ ನಡುವೆಯೇ ಇದೆ. ಇದನ್ನು ಕಂಡಿಕೆ 1.3.1.2ರಲ್ಲಿ ವಿವರವಾಗಿ ಚರ್ಚಿಸಲಾಗಿದೆ. ರಾಜ್ಯದ ಎಫ್‌ಆರ್‌ಬಿಎಂ ಸಮಿತಿಯು ಈ ಅಂಶವನ್ನು ಗುರುತಿಸಿ ಇಲಾಖೆಗಳು ತಮ್ಮ ತೆರಿಗೆಯೇತರ ಆದಾಯವನ್ನು ನಿಯತಕಾಲಿಕವಾಗಿ ಶುಲ್ಕಗಳು ಮತ್ತು ಬಳಕೆದಾರರ ಶುಲ್ಕಗಳ ಪರಿಷ್ಕರಣೆಯ ಮೂಲಕ ಸುಧಾರಿಸಲು ಸಲಹೆ ನೀಡಿದೆ.

ಸರ್ಕಾರದ ರಾಜಸ್ವ ಸ್ವೀಕೃತಿಗಳ ವಿವರಗಳನ್ನು ಹಣಕಾಸು ಲೆಕ್ಕಗಳ ವಿವರಣಾ ಪಟ್ಟಿ-14ಯು ನೀಡುತ್ತದೆ. 2011-12 ರಿಂದ 2015-16ರ ಅವಧಿಯಲ್ಲಿ ರಾಜಸ್ವ ಸ್ವೀಕೃತಿಗಳ ಪ್ರವೃತ್ತಿಯನ್ನು ಹಾಗೂ ಸಂಯೋಜನೆಯನ್ನು ಅನುಬಂಧ 1.4ರಲ್ಲಿ ನೀಡಲಾಗಿದೆ ಹಾಗೂ ನಕ್ಷೆ 1.5ರಲ್ಲಿ ತೋರಿಸಲಾಗಿದೆ.



ಆಕರ: ಹಣಕಾಸು ಲೆಕ್ಕಗಳು



ನಕ್ಷೆ 1.6 2015-16ರಲ್ಲಿ ರಾಜಸ್ವದ ಶೇಕಡ 68 ಭಾಗವು ರಾಜ್ಯದ ಸ್ವಂತ ಸಂಪನ್ಮೂಲಗಳಿಂದ ಬಂದಿದ್ದು, ಉಳಿದ ಭಾಗವು ಭಾರತ ಸರ್ಕಾರದಿಂದ ತೆರಿಗೆಗಳಲ್ಲಿನ ರಾಜ್ಯದ ಪಾಲಿನ ರೂಪದಲ್ಲಿ ಮತ್ತು ಸಹಾಯಾನುದಾನಗಳಿಂದ ಬಂದಿರುವುದನ್ನು ಸೂಚಿಸುತ್ತದೆ. ಸ್ವಂತ ತೆರಿಗೆ ಆದಾಯದ ಪಾಲು 2011-12ರಲ್ಲಿ ಶೇಕಡ 67ರಷ್ಟಿದ್ದು, 2013-14ರಲ್ಲಿ ಶೇಕಡ 70ಕ್ಕೇರಿ, ನಂತರ 2015-16ರಲ್ಲಿ ಶೇಕಡ 64ಕ್ಕೆ ಇಳಿಯಿತು. 2015-16ರಲ್ಲಿ ಭಾರತ ಸರ್ಕಾರದಿಂದ ಸಹಾಯಾನುದಾನ ಮತ್ತು ವಂತಿಗಳಲ್ಲಿ ಇಳಿಕೆಯಾಗಿತ್ತು. ರಾಜ್ಯದ ಒಟ್ಟು ಆಂತರಿಕ ಉತ್ಪನ್ನಕ್ಕೆ ಸಾಪೇಕ್ಷವಾಗಿ ರಾಜಸ್ವ ಸ್ವೀಕೃತಿಗಳ ಪ್ರವೃತ್ತಿಯನ್ನು ಕೋಷ್ಟಕ 1.9ರಲ್ಲಿ ನೀಡಲಾಗಿದೆ.

ಕೋಷ್ಟಕ 1.9: ರಾಜ್ಯದ ಒಟ್ಟು ಆಂತರಿಕ ಉತ್ಪನ್ನಕ್ಕೆ ಸಾಪೇಕ್ಷವಾಗಿ ರಾಜಸ್ವ ಸ್ವೀಕೃತಿಗಳ ಪ್ರವೃತ್ತಿ

	2011-12	2012-13	2013-14	2014-15	2015-16
ರಾಜಸ್ವ ಸ್ವೀಕೃತಿಗಳು (ಕೋಟಿ ರೂಪಾಯಿಗಳಲ್ಲಿ)	69,806	78,176	89,542	1,04,142	1,18,817
ರಾಜಸ್ವ ಸ್ವೀಕೃತಿಗಳ ವೃದ್ಧಿಯ ದರ (ಶೇಕಡಾವಾರು)	19.9	12.0	14.5	16.3	14.1
ರಾಜ್ಯದ ಸ್ವಂತ ತೆರಿಗೆಗಳ ವೃದ್ಧಿಯ ದರ (ಶೇಕಡಾವಾರು)	20.8	15.7	16.5	12.1	7.6
ಸ್ವಂತ ತೆರಿಗೆ/ ರಾಜ್ಯದ ಒಟ್ಟು (ಶೇಕಡಾವಾರು)	10.7	10.3	10.4	10.2	10.3
ಫಲವನತೆಯ ಅನುಪಾತಗಳು ¹					
ರಾಜಸ್ವ ಸ್ವೀಕೃತಿಗಳು/ರಾಜ್ಯದ ಒಟ್ಟು (ಶೇಕಡಾವಾರು)	16.1	15.0	14.9	15.2	16.1
ರಾಜ್ಯದ ಒಟ್ಟು ಸಂಬಂಧಿಸಿದಂತೆ ಆದಾಯ ಫಲವನತೆ	1.4	0.6	0.9	1.2	1.9
ರಾಜ್ಯದ ಒಟ್ಟು ಸಂಬಂಧಿಸಿದಂತೆ ರಾಜ್ಯದ ಸ್ವಂತ ತೆರಿಗೆಯ ಫಲವನತೆ	1.5	0.8	1.1	0.9	1.0
ರಾಜ್ಯದ ಸ್ವಂತ ತೆರಿಗೆ ಸಂಬಂಧಿಸಿದಂತೆ ರಾಜ್ಯದ ಫಲವನತೆ	1.0	0.8	0.9	1.3	1.9
ರಾಜ್ಯದ ಒಟ್ಟು ಆಂತರಿಕ ಉತ್ಪನ್ನ (ಕೋಟಿ ರೂಪಾಯಿಗಳಲ್ಲಿ)	4,34,270	5,20,766	6,01,633	6,85,207	7,35,975
ರಾಜ್ಯದ ಒಟ್ಟು ಆಂತರಿಕ ಉತ್ಪನ್ನದ ಬೆಳವಣಿಗೆಯ ದರ	14.0	19.9	15.5	13.9	7.4

ಆಕರ: ಹಣಕಾಸು ಲೆಕ್ಕಗಳು

2015-16ರ ಆರ್ಥಿಕ ಸಮೀಕ್ಷೆಯು, ತೆರಿಗೆಯೇತರ ರಾಜಸ್ವ ಸ್ವೀಕೃತಿಯ ಹಾಗೂ ಒಟ್ಟು ಸ್ವೀಕೃತಿಗಳ ಅನುಪಾತವು ಕಳೆದ ವರ್ಷಗಳಲ್ಲಿ ನಿರಂತರವಾಗಿ ಕುಸಿಯುತ್ತಾ ಬಂದಿದೆ ಎಂದು ಒಪ್ಪಿಕೊಂಡಿದೆ. ರಾಜ್ಯವು ದೇಶದಲ್ಲಿ ರಾಜ್ಯದ ಒಟ್ಟು ಆಂತರಿಕ ಉತ್ಪನ್ನಕ್ಕೆ ಸಾಪೇಕ್ಷವಾಗಿ ಅತ್ಯಂತ ಕಡಿಮೆಯಿರುವ ರಾಜ್ಯಗಳಲ್ಲೊಂದಾಗಿದೆ

¹ ಫಲವನತೆಯ ಅನುಪಾತವು ಮೂಲ ಅಸ್ಥಿರತೆಯ ಬದಲಾವಣೆಗೆ ಸಂಬಂಧಿಸಿದಂತೆ ವಿತ್ತೀಯ ವ್ಯತ್ಯಯದ ಸ್ಥಿತಿ ಸ್ಥಾಪಕತ್ವವನ್ನು ಅಥವಾ ಪ್ರತಿಕ್ರಿಯೆ ನೀಡುವ ಮಟ್ಟವನ್ನು ಸೂಚಿಸುತ್ತದೆ. ಉದಾಹರಣೆಗೆ ರಾಜ್ಯದ ಫಲವನತೆಯು 0.4 ರಲ್ಲಿದೆ ಎಂದರೆ ರಾಜ್ಯದ ಒಟ್ಟು ಆಂತರಿಕ ಉತ್ಪನ್ನವು ಶೇಕಡ 0.4 ದರದಲ್ಲಿ ಹೆಚ್ಚಾದಲ್ಲಿ ರಾಜ್ಯದ ಒಟ್ಟು ಆಂತರಿಕ ಉತ್ಪನ್ನವು ಶೇಕಡ 0.4 ಅಂಕಗಳಷ್ಟು ಹೆಚ್ಚುತ್ತದೆ ಎಂಬುದನ್ನು ಸೂಚಿಸುತ್ತದೆ.

(ಅನುಬಂಧ 1.4). ಹಿಂದಿನ ಮೂರು ವರ್ಷಗಳಲ್ಲಿ ಅದು ಶೇಕಡ ಒಂದರಲ್ಲಿಯೇ ಇದೆ. ಇದು ವೆಚ್ಚಗಳ ಕಡಿಮೆ ವಸೂಲಿಯಿಂದಾಗಿದೆ. ಅನೇಕ ಇಲಾಖೆಗಳಲ್ಲಿ ಬಳಕೆದಾರರ ಶುಲ್ಕ, ದಂಡ ಮತ್ತು ತೆರಿಗೆಯೇತರ ಸ್ವೀಕೃತಿಗಳನ್ನು ಬಹಳ ವರ್ಷಗಳಿಂದ ಪರಿಷ್ಕರಿಸಲಾಗಿಲ್ಲ. ದರಗಳ ಪರಿಷ್ಕರಣೆ ಮತ್ತು ಸುಧಾರಿತ ಸಂಗ್ರಹಣಾ ವ್ಯವಸ್ಥೆಯಿಂದಲೂ ಸಹ ರಾಜಸ್ವ ಹೆಚ್ಚಳವು ಈಗಿರುವ ಕೆಳಸ್ತರದ ಕಾರಣ ಅಧಿಕವಾಗಲಾರದು. ವೆಚ್ಚ ಸುಧಾರಣಾ ಸಮಿತಿಯೂ 2010ರಲ್ಲಿ ಬಳಕೆದಾರರ ಅನುಭೋಗದ ಬೆಲೆಯಿಂದ ರಾಜಸ್ವದ ಹೆಚ್ಚಳವನ್ನು ಮಾಡಲು ಅನೇಕ ಶಿಫಾರಸ್ಸುಗಳನ್ನು ಮಾಡಿದ್ದರೂ ಸಹ, ಇದು ಕಾರ್ಯಗತವಾಗಿಲ್ಲ. ಇದಕ್ಕೆ ಉತ್ತರವಾಗಿ ಸರ್ಕಾರವು ಪ್ರಸ್ತುತ ಬಳಕೆದಾರರ ಅನುಭೋಗದ ಬೆಲೆಯ ಸಂಗ್ರಹದ ಬಗ್ಗೆ ಮಾಹಿತಿ ನೀಡುವಂತೆ ಸೂಚಿಸಲಾಗುವುದಾಗಿ ಹೇಳಿದೆ (ಸೆಪ್ಟೆಂಬರ್ 2016).

1.3.1 ರಾಜ್ಯದ ಸ್ವಂತ ಸಂಪನ್ಮೂಲಗಳು

ರಾಜ್ಯದ ತೆರಿಗೆ ಆದಾಯವು 2015-16ರಲ್ಲಿ ಮಧ್ಯಮಾವಧಿ ವಿತ್ತೀಯ ಯೋಜನೆಗಳ ಪ್ರಕ್ಷೇಪಣೆಗಿಂತ ₹5,607 ಕೋಟಿಯಷ್ಟು ಹಾಗೂ ಆಯವ್ಯಯ ಅಂದಾಜುಗಳಿಗಿಂತ ₹895 ಕೋಟಿಯಷ್ಟು ಕಡಿಮೆಯಿತ್ತು. ತೆರಿಗೆಯೇತರ ಆದಾಯವು ಮಧ್ಯಮಾವಧಿ ವಿತ್ತೀಯ ಯೋಜನೆಯ ಅಂದಾಜಿಗಿಂತಲೂ (₹1,724 ಕೋಟಿ) ಮತ್ತು ಆಯವ್ಯಯ ಅಂದಾಜುಗಳಿಗಿಂತ ₹149 ಕೋಟಿಗಳಷ್ಟು ಹೆಚ್ಚಳವನ್ನು ಕಂಡಿತ್ತು. ವಿವರಗಳನ್ನು ಕೋಷ್ಟಕ 1.10ರಲ್ಲಿ ನೀಡಲಾಗಿದೆ.

ಕೋಷ್ಟಕ 1.10: ತೆರಿಗೆ ಹಾಗೂ ತೆರಿಗೆಯೇತರ ಆದಾಯಗಳ ಪ್ರಕ್ಷೇಪಣೆಗಳು⁸

(ಕೋಟಿ ರೂಪಾಯಿಗಳಲ್ಲಿ)

	ಆಯವ್ಯಯ ಅಂದಾಜುಗಳು	ಮಧ್ಯಮಾವಧಿ ವಿತ್ತೀಯ ಯೋಜನೆ ಅಂದಾಜು	ವಾಸ್ತವಿಕ
ತೆರಿಗೆ ಆದಾಯ	79,445	81,157	75,550
ತೆರಿಗೆಯೇತರ ಆದಾಯ	5,206	3,631	5,355

1.3.1.1 ತೆರಿಗೆ ಆದಾಯ

ಈ ವರ್ಷದಲ್ಲಿ ರಾಜ್ಯದ ತೆರಿಗೆ ಆದಾಯದಲ್ಲಿ ಮಾರಾಟಗಳು, ವಾಣಿಜ್ಯ ಇತ್ಯಾದಿಗಳ ಮೇಲಿನ ತೆರಿಗೆಗಳು ಪ್ರಮುಖ ಮೂಲವಾಗಿದ್ದು (ಶೇಕಡ 54), ರಾಜ್ಯ ಅಬಕಾರಿ (ಶೇಕಡ 20), ಮುದ್ರಾಂಕ ಮತ್ತು ನೋಂದಣಿ ಶುಲ್ಕ (ಶೇಕಡ 11) ಹಾಗೂ ವಾಹನಗಳ ಮೇಲಿನ ತೆರಿಗೆಗಳು (ಶೇಕಡ 7) ನಂತರದ ಸ್ಥಾನದಲ್ಲಿದ್ದವು. 2011-12 ರಿಂದ 2015-16ರ ಅವಧಿಯಲ್ಲಿ ತೆರಿಗೆ ಆದಾಯದ ಪ್ರಮುಖ ಅಂಗಗಳ ಪ್ರವೃತ್ತಿಯನ್ನು ಕೋಷ್ಟಕ 1.11 ಮತ್ತು ನಕ್ಷೆ 1.7ರಲ್ಲಿ ತೋರಿಸಲಾಗಿದೆ.

ಕೋಷ್ಟಕ 1.11: ತೆರಿಗೆ ಹಾಗೂ ತೆರಿಗೆಯೇತರ ಆದಾಯಗಳ ಪ್ರಕ್ಷೇಪಣೆಗಳು

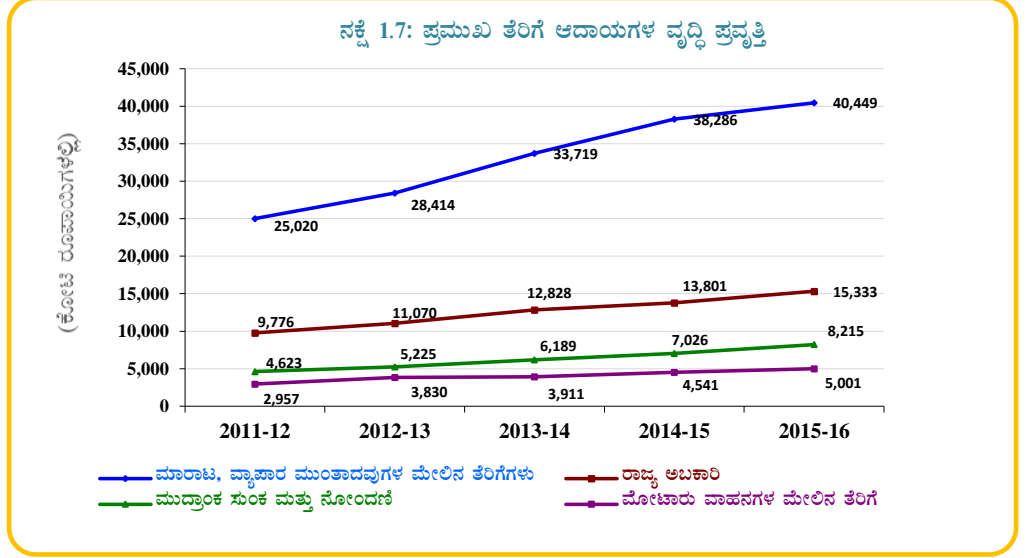
(ಕೋಟಿ ರೂಪಾಯಿಗಳಲ್ಲಿ ಮತ್ತು ಶೇಕಡಾವಾರು ವೃದ್ಧಿ/ದರ)

ರಾಜಸ್ವ ಶೀರ್ಷಿಕೆ	2011-12	2012-13	2013-14	2014-15	2015-16
ಮಾರಾಟಗಳು, ವ್ಯಾಪಾರ ಮುಂತಾದವುಗಳ ಮೇಲಿನ ತೆರಿಗೆ	25,020	28,414	33,719	38,286	40,449
ವೃದ್ಧಿಯ ದರ	23.65	13.57	18.67	13.54	5.65
ರಾಜ್ಯ ಅಬಕಾರಿ	9,776	11,070	12,828	13,801	15,333
ವೃದ್ಧಿಯ ದರ	18.00	13.24	15.88	7.58	11.10
ಮುದ್ರಾಂಕಗಳು ಮತ್ತು ನೋಂದಣಿ ಶುಲ್ಕಗಳು	4,623	5,225	6,189	7,026	8,215
ವೃದ್ಧಿಯ ದರ	30.93	13.02	18.45	13.52	16.92
ವಾಹನಗಳ ಮೇಲಿನ ತೆರಿಗೆ	2,957	3,830	3,911	4,541	5,001
ವೃದ್ಧಿಯ ದರ	15.96	29.52	2.11	16.11	10.13
ಭೂ ಕಂದಾಯ	215	205	199	186	181
ವೃದ್ಧಿಯ ದರ	20.79	(-4.65)	(-2.93)	(-6.53)	(-2.69)
ಸರಕು ಮತ್ತು ಪ್ರಯಾಣಿಕರ ಮೇಲಿನ ತೆರಿಗೆಗಳು	1,690	2,181	2,626	3,038	3,125
ವೃದ್ಧಿಯ ದರ	10.75	29.05	20.40	15.69	2.86
ಇತರ ತೆರಿಗೆಗಳು ²	2,195	2,829	3,131	3,302	3,246

² ಇತರ ತೆರಿಗೆಗಳು ಕೃಷಿ ಆದಾಯದ ಮೇಲಿನ ತೆರಿಗೆ, ವಿದ್ಯುಚ್ಛಕ್ತಿ ಮೇಲಿನ ಸುಂಕ ಮತ್ತು ತೆರಿಗೆ, ಆದಾಯ ಮತ್ತು ವೆಚ್ಚಗಳ ಮೇಲಿನ ಇತರ ತೆರಿಗೆ, ಮತ್ತು ಸಾಮಗ್ರಿಗಳ ಮೇಲಿನ ಸುಂಕ ಮತ್ತು ತೆರಿಗೆಯನ್ನು ಒಳಗೊಂಡಿದೆ.

ರಾಜಸ್ವ ಶೀರ್ಷಿಕೆ	2011-12	2012-13	2013-14	2014-15	2015-16
ವೃದ್ಧಿಯ ದರ	1.2	28.88	10.68	5.46	(-)1.70
ಒಟ್ಟು	46,476	53,754	62,603	70,180	75,550

ಆಕರ: ಆಯಾ ವರ್ಷದ ಹಣಕಾಸು ಲೆಕ್ಕಗಳು



2011-12 ರಿಂದ 2015-16ರ ಅವಧಿಯಲ್ಲಿ ಮಾರಾಟ, ವ್ಯಾಪಾರ ಮುಂತಾದವುಗಳ ಮೇಲಿನ ವೃದ್ಧಿಯದರವು ಶೇಕಡ 5.65 ಮತ್ತು 23.65ರ ನಡುವೆ ಇದ್ದಿತು. ಪ್ರಸಕ್ತ ವರ್ಷದಲ್ಲಿ ವೃದ್ಧಿದರವು ಶೇಕಡ ಆರರಷ್ಟು ಹೆಚ್ಚಾಗಿದೆ. ವೃದ್ಧಿ ದರದಲ್ಲಿನ ಮಂದಗತಿಯು ಮುಖ್ಯವಾಗಿ ಅಂತರರಾಷ್ಟ್ರೀಯ ಮಟ್ಟದಲ್ಲಿ ಕಚ್ಚಾ ತೈಲದ ಬೆಲೆ ಕುಸಿತದಿಂದ ಉಂಟಾಗಿತ್ತು.

ರಾಜ್ಯ ಅಬಕಾರಿಯು, ರಾಜ್ಯದ ಸ್ವಂತ ತೆರಿಗೆ ಆದಾಯದಲ್ಲಿ ಎರಡನೇ ಅತಿ ದೊಡ್ಡ ಕೊಡುಗೆ ನೀಡಿದೆ. ರಾಜ್ಯ ಅಬಕಾರಿ ಇಲಾಖೆಯು ಕಾನೂನುಗಳನ್ನು ಕಟ್ಟುನಿಟ್ಟಾಗಿ ಜಾರಿಗೊಳಿಸುತ್ತಿರುವುದರಿಂದ ಮತ್ತು ಹೆಚ್ಚಿಸಿದ ತೀವ್ರತರ ಗಸ್ತು ಮತ್ತು ತಯಾರಿಕಾ ಮತ್ತು ಮಾರಾಟ ಘಟಕಗಳ ಮೇಲಿನ ಕಣ್ಗಾವಲಿನಿಂದ ಉತ್ತಮ ಅನುಪಾಲನೆಯು ಸಾಧ್ಯವಾಗಿದೆ. ಈ ಕ್ರಮಗಳ ಫಲವಾಗಿ ಭಾರತೀಯ ತಯಾರಿಕೆಯ ವಿದೇಶಿ ಮದ್ಯದ ಮಾರಾಟದಿಂದ ಆದಾಯದಲ್ಲಿ ಗಣನೀಯ ಪ್ರಮಾಣದ ವೃದ್ಧಿಯಾಗಿದೆ. 2011-12 ರಿಂದ 2015-16ರ ಅವಧಿಯಲ್ಲಿ ವೃದ್ಧಿಯ ದರವು ಶೇಕಡ 7.58ರಿಂದ 18.00ರ ನಡುವೆ ಇದ್ದಿತು.

ಮುದ್ರಾಂಕ ಮತ್ತು ನೋಂದಣಿ ಶುಲ್ಕಗಳೂ ಸಹ ಸ್ವಂತ ತೆರಿಗೆ ಆದಾಯಕ್ಕೆ ಕೊಡುಗೆ ನೀಡಿದೆ. 2011-12 ರಿಂದ 2015-16ರ ಅವಧಿಯಲ್ಲಿ ಮುದ್ರಾಂಕ ಸುಂಕವನ್ನು ಶೇಕಡ 5ಕ್ಕೆ ಇಳಿಸಿದ್ದರಿಂದ ವೃದ್ಧಿದರವು ಮಂದವಾಗಿತ್ತು. 2015-16ರಲ್ಲಿ ಅದು ಶೇಕಡ 16.92ರಷ್ಟಿದ್ದು, ಸಂಗ್ರಹಣೆಯನ್ನು ಉತ್ತಮಗೊಳಿಸಲು ಕ್ರಮದ ಅಗತ್ಯವಿದೆ.

ವಾಹನಗಳ ಮೇಲಿನ ತೆರಿಗೆಯು ಸ್ವಂತ ತೆರಿಗೆ ಆದಾಯದ ಗಣನಾರ್ಹ ಕೊಡುಗೆಯ ಭಾಗವಾಗಿದೆ. ಸಾರಿಗೆ ಇಲಾಖೆಯಲ್ಲಿನ ಗಣಕೀಕರಣವು ಶುಲ್ಕ ಮತ್ತು ತೆರಿಗೆಗಳ ಸುಧಾರಿತ ಸಂಗ್ರಹಣೆಗೆ ಕಾರಣವಾಗಿದೆ. ಈ ಶೀರ್ಷಿಕೆಯಡಿ ವೃದ್ಧಿದರವು 2013-14ರಲ್ಲಿ ಶೇಕಡ 2.11ರಷ್ಟಿದ್ದು, 2014-15ರಲ್ಲಿ ಶೇಕಡ 16.11ರಷ್ಟು ಹೆಚ್ಚಳವಾಗಿದ್ದು 2015-16ನೇ ಸಾಲಿನಲ್ಲಿ ಶೇಕಡ 10.13ರಷ್ಟಿತ್ತು.

ಸಂಗ್ರಹಣಾ ವೆಚ್ಚ

2013-14 ರಿಂದ 2015-16ರ ಅವಧಿಯಲ್ಲಿ ವಾಹನಗಳ ಮೇಲಿನ ತೆರಿಗೆ, ಮಾರಾಟ, ವ್ಯಾಪಾರ ಇತ್ಯಾದಿಗಳ ಮೇಲಿನ ತೆರಿಗೆ, ಮುದ್ರಾಂಕ ಮತ್ತು ನೋಂದಣಿ ಶುಲ್ಕ ಮತ್ತು ರಾಜ್ಯ ಅಬಕಾರಿ ಮೇಲಿನ ತೆರಿಗೆಯ ಒಟ್ಟು ಸಂಗ್ರಹಣೆ, ಸಂಗ್ರಹಣೆಗಾಗಿ ಮಾಡಿದ ವೆಚ್ಚ ಮತ್ತು ಸಂಗ್ರಹಣೆಯ ಮೊತ್ತಕ್ಕೆ ಸಂಗ್ರಹಣಾ ವೆಚ್ಚದ ಶೇಕಡಾವಾರುಗಳನ್ನು, ಆಯಾ ವರ್ಷಗಳಿಗೆ ಹಿಂದಿನ ವರ್ಷದ ಅಖಿಲ ಭಾರತ ಸರಾಸರಿ ಸಂಗ್ರಹಣಾ ವೆಚ್ಚವನ್ನು ಕೋಷ್ಟಕ 1.12ರಲ್ಲಿ ನೀಡಲಾಗಿದೆ.

ಕೋಷ್ಟಕ 1.12: ಸಂಗ್ರಹಣಾ ವೆಚ್ಚಗಳು

ಸ್ವೀಕೃತಿ	ವರ್ಷ	ಒಟ್ಟು ಸಂಗ್ರಹಣೆ (ಕೋಟಿ ರೂಪಾಯಿಗಳಲ್ಲಿ)	ಸಂಗ್ರಹಣೆಯ ಮೇಲಿನ ವೆಚ್ಚ	ಒಟ್ಟು ಸಂಗ್ರಹಣೆಗೆ ಹೋಲಿಸಿದಲ್ಲಿ ಶೇಕಡಾವಾರು ಸಂಗ್ರಹಣಾ ವೆಚ್ಚ	ಹಿಂದಿನ ವರ್ಷದಲ್ಲಿ ಅಖಿಲ ಭಾರತ ಸರಾಸರಿ ಶೇಕಡಾವಾರು
ಮೋಟಾರು ವಾಹನಗಳು	2013-14	3,913.64	90.88	2.32	4.17
	2014-15	4,544.17	82.52	1.82	-
	2015-16	5,004.35	83.18	1.66	-
ಮಾರಾಟಗಳು, ವ್ಯಾಪಾರ ಇತ್ಯಾದಿಗಳ ಮೇಲಿನ ತೆರಿಗೆ	2013-14	35,096.71	1,238.94	3.53	0.73
	2014-15	39,694.76	1,464.43	3.69	-
	2015-16	41,891.72	250.47	0.60	-
ಮುದ್ರಾಂಕ ಸುಂಕ ಮತ್ತು ನೋಂದಣಿ	2013-14	6,240.21	86.92	1.39	3.25
	2014-15	7,063.35	68.28	0.96	-
	2015-16	8,241.07	126.03	1.53	-
ರಾಜ್ಯ ಅಬಕಾರಿ	2013-14	12,833.71	110.57	0.86	2.96
	2014-15	13,805.75	130.11	0.94	-
	2015-16	15,337.11	132.61	0.86	-

2013-14ರಲ್ಲಿ ಒಟ್ಟು ಸಂಗ್ರಹಣಾ ಮೊತ್ತಕ್ಕೆ ಹೋಲಿಸಿದಲ್ಲಿ ಮಾರಾಟ, ವ್ಯಾಪಾರ ಇತ್ಯಾದಿಗಳ ಮೇಲಿನ ತೆರಿಗೆಯನ್ನು ಹೊರತುಪಡಿಸಿ ಶೇಕಡಾವಾರು ಸಂಗ್ರಹಣಾ ವೆಚ್ಚವು ಅಖಿಲ ಭಾರತ ಸರಾಸರಿಗಿಂತ ಗಮನಾರ್ಹವಾಗಿ ಕಡಿಮೆ ಪ್ರಮಾಣದಲ್ಲಿದೆ.

₹45.90 ಕೋಟಿಗಳ ಹಸಿರು ತೆರಿಗೆ ಉಪಕರ ಸಂಗ್ರಹಣೆಯನ್ನು ಬಳಕೆ ಮಾಡದಿದ್ದು ಮತ್ತು ತಪ್ಪಾದ ಲೆಕ್ಕ ಹಾಕುವಿಕೆ

“ವಾಯುಮಾಲಿನ್ಯವನ್ನು ಹತೋಟಿಯಲ್ಲಿಡಲು, ನೋಂದಣಿ ಪ್ರಮಾಣ ಪತ್ರದ ನವೀಕರಣದ ಸಮಯದಲ್ಲಿ, ಹದಿನೈದು ವರ್ಷ ಪೂರೈಸಿರುವ ಹಳೆಯ ದ್ವಿಚಕ್ರವಾಹನಗಳಿಗೆ ₹250ರ ದರದಲ್ಲಿ ಮತ್ತಿತರ ಸಾರಿಗೆಯೇತರ ವಾಹನಗಳಿಗೆ ₹500ರ ದರದಲ್ಲಿ ‘ಹಸಿರು ತೆರಿಗೆ ಉಪಕರ’ವನ್ನು ವಿಧಿಸಲು ನಿರ್ಧರಿಸಲಾಗಿದೆ. ಮುಂದುವರೆದು, ಏಳು ವರ್ಷಗಳು ಪೂರೈಸಿದ ಸಾರಿಗೆ ವಾಹನಗಳಿಂದ ವರ್ಷಕ್ಕೆ ₹200ರಂತೆ ಸಂಗ್ರಹಿಸಲಾಗುವುದು. ಕರ್ನಾಟಕ ಮೋಟಾರು ವಾಹನ ತೆರಿಗೆ ಕಾಯ್ದೆ, 1957ರಲ್ಲಿ ಅವಶ್ಯಕ ತಿದ್ದುಪಡಿಗಳನ್ನು ಮಾಡಲಾಗುವುದು. ಆ ಹಣವನ್ನು ವಿವಿಧ ಮಾಲಿನ್ಯ ನಿಯಂತ್ರಣ ಯೋಜನೆಗಳ ಅನುಷ್ಠಾನಕ್ಕೆ ಬಳಸಲಾಗುವುದು” ಎಂದು ಗೌರವಾನ್ವಿತ ಮುಖ್ಯಮಂತ್ರಿಗಳು 2002-2003ರ ತಮ್ಮ ಆಯವ್ಯಯ ಭಾಷಣದಲ್ಲಿ 21 ಮಾರ್ಚ್ 2002ರಂದು ಪ್ರಸ್ತಾಪಿಸಿದರು.

ಅದರಂತೆಯೇ, ಕರ್ನಾಟಕ ವಾಹನಗಳ ತೆರಿಗೆ (ತಿದ್ದುಪಡಿ) ಅಧಿನಿಯಮ 2002ನ್ನು ಜಾರಿಗೊಳಿಸಲಾಯಿತು (ಮಾರ್ಚ್ 2002). ಸದರಿ ಅಧಿನಿಯಮದ ಸೆಕ್ಷನ್ 3ಬಿ ಯಡಿಯಲ್ಲಿ 01.04.2002ರಿಂದ ಜಾರಿಗೆ ಬರುವಂತೆ ‘ಹಸಿರು ತೆರಿಗೆ’ಯೆಂಬ ಉಪಕರವನ್ನು ಮೇಲೆ ಹೇಳಿದ ದರಗಳನ್ವಯ ಪ್ರಸ್ತಾಪಿಸಲಾಯಿತು.

ಮಹಾಲೇಖಾಪಾಲರು (ಆರ್ಥಿಕ ಮತ್ತು ರಾಜಸ್ವ ವಲಯ ಲೆಕ್ಕಪರಿಶೋಧನೆ) ಇವರ ಕಛೇರಿಯಿಂದ ನಡೆಸಲಾದ ‘ಮೋಟಾರು ವಾಹನ ತೆರಿಗೆಗಳ ವಿಧಿಸುವಿಕೆ ಮತ್ತು ಸಂಗ್ರಹಣೆಯ’ ಕಾರ್ಯನಿರ್ವಹಣಾ ಲೆಕ್ಕಪರಿಶೋಧನೆಯಲ್ಲಿ, 20 ಪ್ರಾದೇಶಿಕ ಸಾರಿಗೆ ಅಧಿಕಾರಿಗಳು/ಸಹಾಯಕ ಪ್ರಾದೇಶಿಕ ಸಾರಿಗೆ ಅಧಿಕಾರಿಗಳ ದಾಖಲೆಗಳ ಪರಿಶೀಲನೆಯು, ಸಂಗ್ರಹಿಸಲಾದ ಹಸಿರು ತೆರಿಗೆಯನ್ನು ಲೆಕ್ಕ ಶೀರ್ಷಿಕೆ - ‘0041-00-102-0-01’ (‘ಮೋಟಾರು ವಾಹನಗಳ ಮೇಲಿನ ತೆರಿಗೆ - ರಾಜ್ಯ ಮೋಟಾರು ವಾಹನಗಳ ತೆರಿಗೆ, ಅಧಿನಿಯಮದಡಿಯ ಸ್ವೀಕೃತಿಗಳು - ವಾಹನಗಳು ಮತ್ತು ಸೇವಾ ತೆರಿಗೆಗಳು’) ಎನ್ನುವ ಲೆಕ್ಕಶೀರ್ಷಿಕೆಗೆ ಜಮಾ ಮಾಡಲಾಗುತ್ತಿದ್ದು, ಇನ್ನು ಕೆಲವು ಪ್ರಕರಣಗಳಲ್ಲಿ, ರಾಜಸ್ವವನ್ನು ‘0041-00-800-0-02’ (ಇತರ ಸ್ವೀಕೃತಿಗಳು) ಇದರಡಿ ಲೆಕ್ಕ ಮಾಡಲಾಗುತ್ತಿತ್ತು. ಇದು ಅಂತಹ ವ್ಯವಹಾರಗಳನ್ನು ಲೆಕ್ಕಹಾಕುವಲ್ಲಿ ಸಾಮ್ಯತೆಯಿರಲಿಲ್ಲವೆಂಬುದನ್ನು ಸೂಚಿಸಿತು. ಸದರಿ ಉಪಕರವನ್ನು ಲೆಕ್ಕ ಮಾಡಲು ನಿರ್ದಿಷ್ಟ ಸವಿವರ ಲೆಕ್ಕಶೀರ್ಷಿಕೆಯಿಲ್ಲದೆ, ಹಸಿರು ತೆರಿಗೆ ಸ್ವೀಕೃತಿಗಳನ್ನು ಇತರ ಸ್ವೀಕೃತಿಗಳಿಂದ ಭಿನ್ನವಾಗಿ ಗುರುತಿಸುವ

ಸಮರ್ಪಕ ಲೆಕ್ಕ ಹಾಕುವ ವ್ಯವಸ್ಥೆಯಿರಲಿಲ್ಲ. ಆಯವ್ಯಯ ದಾಖಲೆಗಳೂ ಸಹ ಆದಾಯದ ಈ ಅಂಶವನ್ನು ಪ್ರತ್ಯೇಕವಾಗಿ ತೋರಿಸದಿದ್ದು ಪಾರದರ್ಶಕತೆಯಿಲ್ಲದಂತಾಗಿತ್ತು. ಸಮರ್ಪಕ ಲೆಕ್ಕಹಾಕುವ ವ್ಯವಸ್ಥೆಯ ಅನುಪಸ್ಥಿತಿಯಲ್ಲಿ, ಇಲಾಖೆಯು ಹಸಿರು ತೆರಿಗೆಯ ಒಟ್ಟು ಸಂಗ್ರಹಣೆಯನ್ನು ಮತ್ತು ಅವುಗಳ ಉದ್ದೇಶಿತ ಕಾರಣಕ್ಕೆ ಬಳಕೆಯನ್ನು ಗುರುತಿಸಲಾಗುತ್ತಿರಲಿಲ್ಲ. ರಾಜ್ಯದಲ್ಲಿ ಸಂಗ್ರಹಿಸಲಾದ ಒಟ್ಟು ಹಸಿರು ತೆರಿಗೆ ಉಪಕರವನ್ನು (₹45.90 ಕೋಟಿ) ಕೋಷ್ಟಕ 1.13ರಲ್ಲಿ ವರ್ಷವಾರು (2006-07ರಿಂದ 2014-15) ಕ್ರೋಢೀಕರಿಸಲಾಗಿದೆ. 2015-16ನೇ ವರ್ಷದ ಮಾಹಿತಿಯನ್ನು ಇದುವರೆಗೆ ಒದಗಿಸಿಲ್ಲ (ಡಿಸೆಂಬರ್ 2016).

ಕೋಷ್ಟಕ 1.13 ಹಸಿರು ತೆರಿಗೆ ಉಪಕರದ ಸಂಗ್ರಹಗಳು

(ಕೋಟಿ ರೂಪಾಯಿಗಳಲ್ಲಿ)

ವರ್ಷ	2006-07	2007-08	2008-09	2009-10	2010-11	2011-12	2012-13	2013-14	2014-15	ಒಟ್ಟು
ಹಸಿರು ತೆರಿಗೆ ಸಂಗ್ರಹಣೆ	3.65	3.81	3.95	4.30	5.17	5.73	5.92	6.59	6.78	45.90

ಸಾರಿಗೆ ಇಲಾಖೆಯು, ಹಸಿರು ತೆರಿಗೆ ಉಪಕರ ಸಂಗ್ರಹಣೆಗಳನ್ನು ಲೆಕ್ಕ ಮಾಡಲು '0041-00-102-0-11' ಹಸಿರು ತೆರಿಗೆ ಉಪಕರ ಎಂಬ ಪ್ರತ್ಯೇಕ ಲೆಕ್ಕಶೀರ್ಷಿಕೆಯನ್ನು ತೆರೆಯಲಾಗಿದೆ ಮತ್ತು ಹಸಿರು ತೆರಿಗೆ ಉಪಕರ ಸಂಗ್ರಹಣೆಗಳನ್ನು ವಿವಿಧ ಕಾರ್ಯಕ್ರಮಗಳ ಮೂಲಕ ವಾಯುಮಾಲಿನ್ಯವನ್ನು ತಡೆಗಟ್ಟಲು ಬಳಸಲಾಗಿದೆ ಮತ್ತು ಅನೇಕ ಯೋಜನೆಗಳನ್ನು ಪ್ರಾರಂಭಿಸಲಾಗಿದೆಯೆಂದು ಉತ್ತರಿಸಿತು (ಜುಲೈ 2016). 2002-03ರಿಂದ 2005-06ರ ಅವಧಿಯಲ್ಲಿ ಅದರ ಸಂಗ್ರಹಣೆ/ವೆಚ್ಚಗಳಿಗೆ ಸಂಬಂಧಿಸಿದ ದತ್ತಾಂಶವು ಲಭ್ಯವಿಲ್ಲದ್ದರಿಂದ ಮತ್ತು ಪ್ರತ್ಯೇಕ ಲೆಕ್ಕಶೀರ್ಷಿಕೆಯನ್ನು 13 ವರ್ಷಗಳ ನಂತರ ಸೃಷ್ಟಿಸಿದ್ದರಿಂದ ಇಲಾಖೆಯ ಉತ್ತರವು ತೃಪ್ತಿದಾಯಕವಾಗಿಲ್ಲ. ಇದಕ್ಕೆ ಸಂಬಂಧಿಸಿದಂತೆ ಮಾಡಲಾದ ವೆಚ್ಚವು ಬಹಳ ಕಡಿಮೆಯಿದ್ದು 2008-09ರಿಂದ 2014-15ರ ಅವಧಿಯಲ್ಲಿ ಸಂಗ್ರಹಿಸಲಾದ ಒಟ್ಟು ಹಸಿರು ತೆರಿಗೆಯ ಶೇಕಡ 0.25ರಿಂದ ಶೇಕಡ 3.31ರೊಳಗಿದ್ದಿತು. ವಾಯುಮಾಲಿನ್ಯ ತಡೆಯುವ ಕಾರ್ಯಕ್ರಮಗಳಿಗೆ ನಿಧಿಗಳ ಬಳಕೆಗೆ ಯಾವುದೇ ದೃಢವಾದ ಕಾರ್ಯಯೋಜನೆಯನ್ನು ಮಾಡಿಲ್ಲ.

ಆರ್ಥಿಕ ಇಲಾಖೆಯು ಉತ್ತರದಲ್ಲಿ (ಡಿಸೆಂಬರ್ 2016), ಹಸಿರು ತೆರಿಗೆಯ ಉಪಕರದ ಲೆಕ್ಕ ಮಾಡಲು ಸಾರ್ವಜನಿಕ ಲೆಕ್ಕಗಳಡಿ ಪ್ರತ್ಯೇಕ ನಿಧಿ ಶೀರ್ಷಿಕೆಯನ್ನು ತೆರೆಯುವ ಮೂಲಕ ಕಾರ್ಯವಿಧಾನವನ್ನು ರೂಪಿಸಲಾಗುತ್ತಿದೆ ಎಂದು ಹೇಳಿದೆ. ಅಲ್ಲದೆ, ವೆಚ್ಚವನ್ನು ಭರಿಸಲು ಮತ್ತು ತದನಂತರ ಅದನ್ನು ನಿಧಿಯ ಲೆಕ್ಕಕ್ಕೆ ವರ್ಗಾಯಿಸಲು, ಖರ್ಚು ಮತ್ತು ವ್ಯತಿರಿಕ್ತ ಖರ್ಚಿನ ಶೀರ್ಷಿಕೆಗಳನ್ನು ಗುರುತಿಸಲಾಗಿದೆ ಮತ್ತು ಈ ಸಂಬಂಧ ಆದೇಶಗಳನ್ನು ಹೊರಡಿಸಲಾಗುತ್ತಿದೆ ಎಂದೂ ಹೇಳಿದೆ.

1.3.1.2 ತೆರಿಗೆಯೇತರ ಆದಾಯ

ತೆರಿಗೆಯೇತರ ಆದಾಯವನ್ನು (ಶುಲ್ಕ, ಬಳಕೆದಾರರ ಕರ, ಬಡ್ಡಿ ಸ್ವೀಕೃತಿಗಳು, ಇತ್ಯಾದಿ) ಸಾಮಾನ್ಯವಾಗಿ ಶಾಸನಬದ್ಧವಲ್ಲದ ಅಧ್ಯಾದೇಶಗಳ ಮೂಲಕ ಸಂಗ್ರಹಿಸಲಾಗುತ್ತದೆ ಮತ್ತು ಸಾಮಾನ್ಯವಾಗಿ ಆ ಸ್ವೀಕೃತಿಗಳನ್ನು ಯಾವ ಪೌರರಿಂದ ಸಂಗ್ರಹಿಸಲಾಯಿತೋ ಅವರಿಗೆ ಪ್ರತಿಸೌಲಭ್ಯಗಳನ್ನು ಒದಗಿಸಲಾಗುತ್ತದೆ. ತೆರಿಗೆಯೇತರ ಸ್ವೀಕೃತಿಗಳ ಮೂಲಗಳು ಬಾಕಿ ಇರುವ ಮುಂಗಡಗಳ ಮೇಲಿನ ಬಡ್ಡಿ ಸ್ವೀಕೃತಿಗಳು, ಈಕ್ವಿಟಿ ಹೂಡಿಕೆಗಳ ಮೇಲಿನ ಡಿವಿಡೆಂಡುಗಳು ಮತ್ತು ಲಾಭಾಂಶಗಳು, ಖನಿಜಗಳು, ಅರಣ್ಯ ಮತ್ತು ವನ್ಯಜೀವಿ ಅಥವಾ ಇಂತಹ ಸೇವೆಗಳನ್ನು ಬಳಸಿಕೊಳ್ಳಲು ಅವಕಾಶ ನೀಡಿದ್ದಕ್ಕೆ ಕೊಡಬೇಕಾದ ರಾಜಧನ ಶುಲ್ಕಗಳು ಮತ್ತು ಸರ್ಕಾರದ ಯಂತ್ರವು ಒದಗಿಸುವ ವಿವಿಧ ಸಾಮಾಜಿಕ ಮತ್ತು ಆರ್ಥಿಕ ಸೇವೆಗಳಿಗೆ ಬಳಕೆದಾರರು ನೀಡಬೇಕಾದ ಬೆಲೆಗಳು ಮುಂತಾದ ವಿತ್ತೀಯ ಸೇವೆಗಳನ್ನು ಒಳಗೊಂಡಿರುತ್ತವೆ. ಕೆಲವು ಮುಖ್ಯವಾದ ಲೆಕ್ಕಶೀರ್ಷಿಕೆಗಳಡಿಯ ತೆರಿಗೆಯೇತರ ಆದಾಯದ ಸಂಗ್ರಹಣೆಯ ಪ್ರವೃತ್ತಿಯನ್ನು ಕೆಳಗಿನ ಕೋಷ್ಟಕ 1.14 ರಲ್ಲಿ ನೀಡಲಾಗಿದೆ.

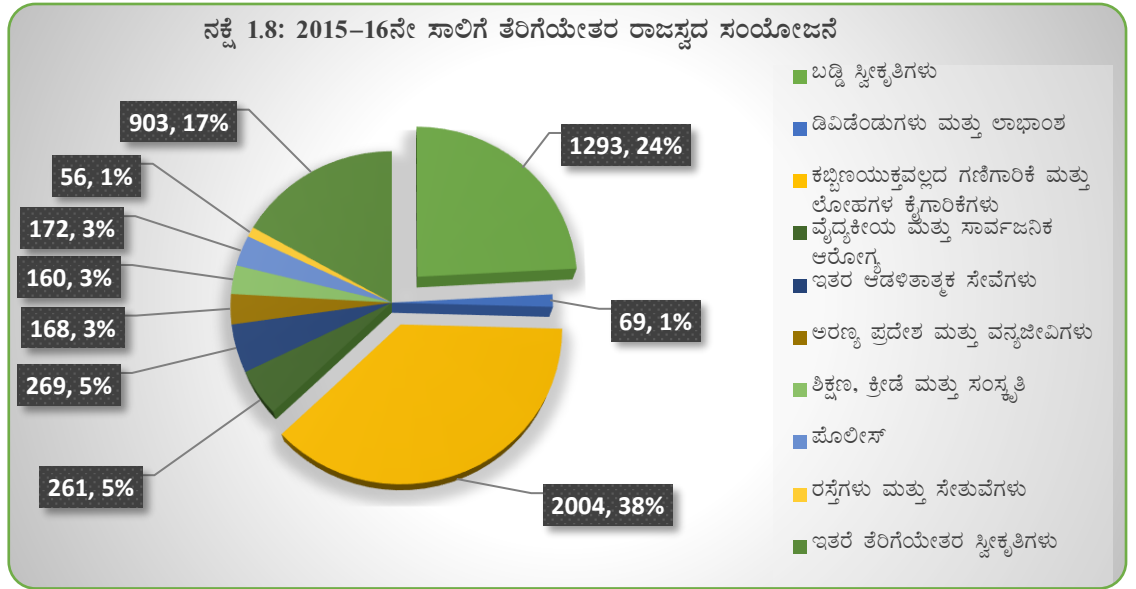
ಕೋಷ್ಟಕ 1.14 ತೆರಿಗೆಯೇತರ ಆದಾಯದ ಸಂಗ್ರಹಣೆದಲ್ಲಿನ ಪ್ರವೃತ್ತಿ

(ಕೋಟಿ ರೂಪಾಯಿಗಳಲ್ಲಿ)

ಆದಾಯ ಶೀರ್ಷಿಕೆ	2011-12	2012-13	2013-14	2014-15	2015-16	ಹಿಂದಿನ ವರ್ಷಕ್ಕಿಂತ ಹೆಚ್ಚು/ಕಡಿಮೆ (ಶೇಕಡ)
ಬಡ್ಡಿ ಸ್ವೀಕೃತಿಗಳು	434.23	778.55	693.17	874.74	1,292.63	47.77
ಡಿವಿಡೆಂಡುಗಳು ಮತ್ತು ಲಾಭಾಂಶ	60.56	56.29	55.49	74.84	69.40	(-)7.27
ಕಬ್ಬಿಣಯುಕ್ತವಲ್ಲದ ಗಣಿಗಾರಿಕೆ ಮತ್ತು ಲೋಹಗಳ ಕೈಗಾರಿಕೆಗಳು	1,326.84	1,496.49	1,474.49	1,931.10	2,003.80	3.76
ವೈದ್ಯಕೀಯ ಮತ್ತು ಸಾರ್ವಜನಿಕ ಆರೋಗ್ಯ	87.82	100.70	207.54	224.00	260.74	16.40
ಇತರ ಆಡಳಿತಾತ್ಮಕ ಸೇವೆಗಳು	117.79	123.37	181.66	179.23	269.08	50.13
ಅರಣ್ಯ ಪ್ರದೇಶ ಮತ್ತು ವನ್ಯಜೀವಿಗಳು	168.32	171.54	161.14	178.21	168.15	(-)5.65
ಶಿಕ್ಷಣ, ಕ್ರೀಡೆ ಮತ್ತು ಸಂಸ್ಕೃತಿ	130.58	148.73	120.09	154.96	159.72	3.07
ಪೊಲೀಸ್	118.26	110.84	150.71	152.07	171.87	13.02
ರಸ್ತೆಗಳು ಮತ್ತು ಸೇತುವೆಗಳು	95.60	119.49	120.14	118.38	56.11	(-)52.60
ಇತರ ತೆರಿಗೆಯೇತರ ಸ್ವೀಕೃತಿಗಳು	1,546.86	860.11	867.47	800.71	903.54	12.84
ಒಟ್ಟು	4,086.86	3,966.11	4,031.90	4,688.24	5,355.04	14.22

ಆಕರ: ಹಣಕಾಸು ಲೆಕ್ಕಗಳು

2015-16ನೇ ಸಾಲಿಗೆ ತೆರಿಗೆಯೇತರ ರಾಜಸ್ವದ ಸಂಯೋಜನೆಯನ್ನು ನಕ್ಷೆ 1.8ರಲ್ಲಿ ನೀಡಲಾಗಿದೆ.



ಬಡ್ಡಿ ಸ್ವೀಕೃತಿಗಳು, ಡಿವಿಡೆಂಡುಗಳು ಮತ್ತು ಲಾಭಾಂಶಗಳು

ಸರ್ಕಾರ ನೀಡಿದ ಸಾಲ ಮತ್ತು ಮುಂಗಡಗಳ ಮೇಲಿನ ಬಡ್ಡಿ ಸ್ವೀಕೃತಿಯ ಜೊತೆಗೆ ಮತ್ತೊಂದು ಪ್ರಮುಖವಾದ ಬಡ್ಡಿ ಉತ್ಪನ್ನದ ಮೂಲವು ರಾಜ್ಯದ ಹೆಚ್ಚುವರಿ ನಗದು ಶಿಲ್ಕುಗಳ ಹೂಡಿಕೆಯಿಂದ ಬಂದದ್ದಾಗಿದೆ. ಭಾರತೀಯ ರಿಸರ್ವ್ ಬ್ಯಾಂಕಿನ ನಿಯಮಾವಳಿಯಂತೆ ರಾಜ್ಯ ಸರ್ಕಾರವು ನಿರ್ವಹಿಸುವ ನಗದು ಉಳಿಕೆಯನ್ನು 14 ದಿನಗಳ ಖಜಾನೆ ಬಿಲ್ಲುಗಳಲ್ಲಿ ಹೂಡಿಕೆ ಮಾಡಲಾಗುವುದು. ನಗದು ನಿರ್ವಹಣೆಯನ್ನು ಉತ್ತಮಗೊಳಿಸಲು ರಾಜ್ಯಸರ್ಕಾರವು ಹೆಚ್ಚುವರಿ ನಗದನ್ನು (ತಕ್ಷಣದ ಅಗತ್ಯಕ್ಕಿಂತ ಹೆಚ್ಚಿನ) 91 ದಿನಗಳ ಖಜಾನೆ ಬಿಲ್ಲುಗಳಲ್ಲಿ ಹೂಡಿಕೆ ಮಾಡುತ್ತಿದೆ. ಪ್ರಸಕ್ತ ವರ್ಷದಲ್ಲಿ ಆಯವ್ಯಯದಲ್ಲಿ

ಅಂದಾಜು ಮಾಡಲಾಗಿದ್ದ ₹754 ಕೋಟಿಗೆ ಪ್ರತಿಯಾಗಿ ಸಂಗ್ರಹವಾದ ಆದಾಯವು ₹1,028.15 ಕೋಟಿಗಳಾಗಿದ್ದು, ಇದರಲ್ಲಿ 14 ದಿನದ ಟ್ರೆಜರಿ ಬಿಲ್ಲುಗಳಿಂದ ₹330.65 ಕೋಟಿಗಳು ಸಂಗ್ರಹವಾಗಿದ್ದರೆ, 91 ದಿನಗಳ ಟ್ರೆಜರಿ ಬಿಲ್ಲುಗಳು ₹697.50 ಕೋಟಿಗಳನ್ನು ಗಳಿಸಿದೆ.

ಸರ್ಕಾರವು ತನ್ನ ಕಂಪೆನಿ/ನಿಗಮಗಳಿಗೆ ನೀಡಿದ ಸಾಲ ಮತ್ತು ಮುಂಗಡಗಳ ಮೇಲಿನ ಬಡ್ಡಿ ಸಂಗ್ರಹಣೆಯು ₹263.68 ಕೋಟಿಗಳಷ್ಟಿದ್ದು, ಇದು ವರ್ಷದ ಕೊನೆಯಲ್ಲಿ ಉಳಿದಿರುವ ಸಾಲಗಳ ಬಾಕಿಯ ಶೇಕಡ ಎರಡರಷ್ಟಿತ್ತು. ಸ್ವೀಕೃತಿಗಳು ರೇಷ್ಮೆ ಫಿಲೇಚರುಗಳು ಮುಂತಾದ ಇಲಾಖಾವತಿಯ ವಾಣಿಜ್ಯ ಉದ್ಯಮಿಯ ಬಂಡವಾಳ ವೆಚ್ಚದ ಮೇಲಿನ ₹0.83 ಕೋಟಿ ಬಡ್ಡಿಯ ಮೊತ್ತವನ್ನೂ ಒಳಗೊಂಡಿದ್ದು ಇದು ಪುಸ್ತಕ ವರ್ಗಾವಣೆಯ ಮೂಲಕ ಆಗಿದೆ.

2015-15ನೇ ವರ್ಷದಲ್ಲಿ ಕಂಪನಿಗಳು ಹೂಡಿಕೆಯ ಮೇಲಿನ ಪ್ರತಿಫಲಗಳನ್ನು ಡಿವಿಡೆಂಡ್ ರೂಪದಲ್ಲಿ ಪ್ರಕಟಿಸಿ ಸರ್ಕಾರಿ ಲೆಕ್ಕಕ್ಕೆ ಜಮಾ ಮಾಡಿದ ಮೊತ್ತವು ₹69.40 ಕೋಟಿಗಳಷ್ಟಿತ್ತು. ಸರ್ಕಾರದ ಹೂಡಿಕೆಯ ಪ್ರಮಾಣವನ್ನು (₹61,356 ಕೋಟಿಗಳು) ಪರಿಗಣಿಸಿದಾಗ ಪ್ರತಿಫಲವು ನಗಣ್ಯವಾದ ಶೇಕಡ 0.11ರಷ್ಟಿತ್ತು.

ಇತರ ತೆರಿಗೆಯೇತರ ಸ್ವೀಕೃತಿಗಳು

ಇತರ ತೆರಿಗೆಯೇತರ ಆದಾಯವು ಭಾರಿ ಹಾಗೂ ಸಣ್ಣ ಖನಿಜಗಳ ಮೇಲಿನ ರಾಜಧನವನ್ನು ಒಳಗೊಂಡಿದೆ. ಆಯವ್ಯಯ ಅಂದಾಜುಗಳ ಪ್ರಕಾರ ₹1,815 ಕೋಟಿಗಳಿಗೆದುರಾಗಿ ವಾಸ್ತವ ಸಂಗ್ರಹವು ₹1,912 ಕೋಟಿಗಳಾಗಿತ್ತು.

1.3.2 ಕೇಂದ್ರ ಸರ್ಕಾರದಿಂದ ಸಹಾಯಾನುದಾನ

ಕೋಷ್ಟಕ 1.15ರಲ್ಲಿ ತೋರಿಸಿರುವಂತೆ ಭಾರತ ಸರ್ಕಾರದಿಂದ ಸಹಾಯಾನುದಾನಗಳು ಮತ್ತು ವಂತಿಗೆಗಳು 2011-12ರಲ್ಲಿ ₹8,168 ಕೋಟಿ ಇದ್ದುದು 2015-16ರಲ್ಲಿ ₹13,929 ಕೋಟಿಗಳಿಗೆ ಏರಿಕೆಯಾಗಿದ್ದಿತು.

ಕೋಷ್ಟಕ 1.15: ಭಾರತ ಸರ್ಕಾರದಿಂದ ಸಹಾಯಾನುದಾನ

(ಕೋಟಿ ರೂಪಾಯಿಗಳಲ್ಲಿ)					
ವಿವರ	2011-12	2012-13	2013-14	2014-15	2015-16
ಯೋಜನೇತರ ಅನುದಾನಗಳು	2,129.42	2,455.43	3,139.79	3,634.58	5,547.34
ರಾಜ್ಯ ಯೋಜನೆಗೆ ಅನುದಾನಗಳು	3,626.00	2,908.74	3,341.15	9,096.87	8,105.31
ಕೇಂದ್ರ ಯೋಜನೆಗಳಿಗೆ ಅನುದಾನಗಳು	76.14	124.59	191.70	158.52	138.90
ಕೇಂದ್ರ ಪುರಸ್ಕೃತ ಯೋಜನೆಗಳಿಗೆ ಅನುದಾನಗಳು	2,336.85	2,320.66	2,426.18	1,729.48	137.20
ವಿಶೇಷ ಯೋಜನೆಗಳಿಗೆ ಅನುದಾನಗಳು	-	-	-	-	-
ಒಟ್ಟು	8,168.41	7,809.42	9,098.82	14,619.45	13,928.75
ಹಿಂದಿನ ವರ್ಷಕ್ಕಿಂತ ಶೇಕಡಾವಾರು ಹೆಚ್ಚಳ	18.93	(-) 4.39	16.51	60.67	(-)4.72
ರಾಜ್ಯ ಸ್ವೀಕೃತಿಗಳ ಶತಾಂಶವಾಗಿ ಒಟ್ಟು ಅನುದಾನಗಳು	11.70	10.00	10.16	14.04	11.72

ಆಕರ: ಹಣಕಾಸು ಲೆಕ್ಕಗಳು

ಹಿಂದಿನ ವರ್ಷಕ್ಕೆ ಹೋಲಿಸಿದಲ್ಲಿ ಈ ವರ್ಷದಲ್ಲಿ ₹691 ಕೋಟಿಗಳಷ್ಟು ಇಳಿಕೆಯಾಗಿದೆ. ಇದು ರಾಜ್ಯ ಯೋಜನೆಗಳಿಗೆ ಅನುದಾನ (₹992 ಕೋಟಿ) ಮತ್ತು ಕೇಂದ್ರ ಯೋಜನೆಗಳಿಗೆ ಅನುದಾನಗಳು (₹20 ಕೋಟಿ) ಮತ್ತು ಕೇಂದ್ರ ಪುರಸ್ಕೃತ ಯೋಜನೆಗಳಿಗೆ ಅನುದಾನ (₹1,592 ಕೋಟಿ) ಗಳಲ್ಲಿನ ಕಡಿಮೆ ಸ್ವೀಕೃತಿಯಿಂದಾಗಿದ್ದು, ಯೋಜನೇತರ ಅನುದಾನಗಳಲ್ಲಿನ (₹1,913 ಕೋಟಿ) ಹೆಚ್ಚು ಸ್ವೀಕೃತಿಯಿಂದ ಉತ್ತಾರವಾಗಿದೆ.

ಕೇಂದ್ರ ಪುರಸ್ಕೃತ ಯೋಜನೆಗಳ ಕೇಂದ್ರ ಪಾಲನ್ನು ರಾಜ್ಯ ಸಂಚಿತನಿಧಿಗೆ ನೇರವಾಗಿ ವರ್ಗಾವಣೆ ಮಾಡಿರುವುದರಿಂದ, ಈ ಕೇಂದ್ರದ ಪಾಲುಗಳು ರಾಜ್ಯ ಆಯವ್ಯಯದಲ್ಲಿ ಲಭ್ಯವಿರುತ್ತದೆ.

1.3.3 ಕೇಂದ್ರ ತೆರಿಗೆ ವರ್ಗಾವಣೆಗಳು

ಹದಿನಾಲ್ಕನೇ ಹಣಕಾಸು ಆಯೋಗವು ಕೇಂದ್ರ ತೆರಿಗೆಗಳಲ್ಲಿನ ರಾಜ್ಯದ ಪಾಲನ್ನು ಹದಿಮೂರನೆಯ ಹಣಕಾಸು ಆಯೋಗವು ಶಿಫಾರಸ್ಸು ಮಾಡಿದ್ದ ಶೇಕಡ 32ರಿಂದ ಶೇಕಡ 42ಕ್ಕೆ ಹೆಚ್ಚಿಸಬೇಕೆಂದು ಶಿಫಾರಸ್ಸು ಮಾಡಿತ್ತು. ಕೇಂದ್ರ ತೆರಿಗೆಯ ನಿವ್ವಳ ಹುಟ್ಟುವಳಿಯಲ್ಲಿ (ಸೇವಾ ತೆರಿಗೆ ಹೊರತುಪಡಿಸಿ) ಮತ್ತು ಸೇವಾ ತೆರಿಗೆಯ ನಿವ್ವಳ ಹುಟ್ಟುವಳಿಯಲ್ಲಿ ರಾಜ್ಯದ ಪಾಲನ್ನು ಕ್ರಮವಾಗಿ ಶೇಕಡ 4.713 ಮತ್ತು 4.822ರಷ್ಟು ನಿಗದಿಪಡಿಸಲಾಗಿದೆ. 2015-16ರಲ್ಲಿ ಸ್ವೀಕರಿಸಲಾದ ಕೇಂದ್ರ ತೆರಿಗೆಗಳ ಪಾಲು ₹23,983 ಕೋಟಿಯಷ್ಟಿದ್ದು ಹಿಂದಿನ ಸಾಲಿಗೆ ಹೋಲಿಸಿದಲ್ಲಿ ₹9,329 ಕೋಟಿಗಳ ಹೆಚ್ಚಳವು ಪ್ರಮುಖವಾಗಿ, ಕಾರ್ಪೋರೇಷನ್ ತೆರಿಗೆ (₹2,430 ಕೋಟಿ) ಸೇವಾ ತೆರಿಗೆ(₹1,993 ಕೋಟಿ) ಕೇಂದ್ರ ಅಬಕಾರಿ ಸುಂಕ (₹1,844 ಕೋಟಿ) ಕಾರ್ಪೋರೇಷನ್ ತೆರಿಗೆಯನ್ನು ಹೊರತುಪಡಿಸಿ ಆದಾಯ ತೆರಿಗೆ (₹1,598 ಕೋಟಿ), ಸೀಮಾ ಸುಂಕ (₹1,460 ಕೋಟಿ) ಸರಕು ಮತ್ತು ಸೇವೆಗಳ ಮೇಲೆ ಇತರ ತೆರಿಗೆಗಳು ಮತ್ತು ಸುಂಕಗಳು (₹16.13 ಕೋಟಿ) ಆದಾಯ ಮತ್ತು ವೆಚ್ಚದ ಮೇಲೆ ಇತರ ತೆರಿಗೆಗಳು (₹0.03 ಕೋಟಿ) ಭಾಗಗಳಲ್ಲಿ ಉಂಟಾಗಿದ್ದು, ಸಂಪತ್ತು ತೆರಿಗೆ (₹12.16 ಕೋಟಿ)ಯಲ್ಲಿ ಕಡಿಮೆಯಾಗಿ ಉತ್ತಾರವಾಗಿದೆ.

1.3.4 ಹದಿನಾಲ್ಕನೇ ಹಣಕಾಸು ಆಯೋಗದ ಅನುದಾನಗಳ ಸಮರ್ಪಕ ಬಳಕೆ

1.3.4.1 ಪೀಠಿಕೆ

2015-16ರಿಂದ 2019-20 (ನಿರ್ಧಾರಿತ ಅವಧಿ)ರ ನಡುವೆ ಕೇಂದ್ರ ರಾಜ್ಯ ವಿತ್ತೀಯ ಸಂಬಂಧಗಳಿಗೆ ಸೇರಿದ ನಿರ್ದಿಷ್ಟ ಅಂಶಗಳ ಮೇಲೆ ಶಿಫಾರಸ್ಸು ನೀಡಲು ಭಾರತ ಸಂವಿಧಾನದ ಅನುಚ್ಛೇದ 280ರಡಿ 2ನೇ ಜನವರಿ 2013ರಂದು ಹದಿನಾಲ್ಕನೇ ಹಣಕಾಸು ಆಯೋಗವು ರಾಷ್ಟ್ರಪತಿಗಳಿಂದ ರಚಿಸಲ್ಪಟ್ಟಿತು. ಉಲ್ಲೇಖಿತ ನಿಬಂಧನೆಗಳನುಸಾರ, ತೆರಿಗೆಗಳ ಆದಾಯದ ನಿವ್ವಳ ಹುಟ್ಟುವಳಿಯನ್ನು ಕೇಂದ್ರ ಮತ್ತು ರಾಜ್ಯಗಳಿಗೆ ವಿತರಣೆ ಬಗ್ಗೆ, ರಾಜ್ಯಗಳ ಆದಾಯದ ಸಹಾಯಾನುದಾನವನ್ನು ಆಡಳಿತದ ತತ್ವಗಳು ಮತ್ತು ರಾಜ್ಯದ ಪಂಚಾಯತ್ ಮತ್ತು ಮುನಿಸಿಪಾಲಿಟಿಗಳ ಸಂಪನ್ಮೂಲಗಳಿಗೆ ಪೂರಕವಾಗುವಂತೆ ರಾಜ್ಯದ ಸಂಚಿತ ನಿಧಿಯನ್ನು ಅಧಿಕಗೊಳಿಸುವ ಅಗತ್ಯವಿರುವ ಕ್ರಮಗಳ ಬಗ್ಗೆ ಆಯೋಗವು ಶಿಫಾರಸ್ಸು ಮಾಡಬೇಕು.

1.3.4.2 ಕೇಂದ್ರ ತೆರಿಗೆ ಮತ್ತು ಸುಂಕಗಳ ವರ್ಗಾವಣೆಯ ಹೋಲಿಕೆ

ಹದಿಮೂರನೇ ಹಣಕಾಸು ಆಯೋಗವು ತನ್ನ ನಿರ್ಧಾರಿತ ಅವಧಿಯಲ್ಲಿ (2010-11ರಿಂದ 2014-15) ಕೇಂದ್ರ ತೆರಿಗೆಗಳಲ್ಲಿನ ರಾಜ್ಯದ ಪಾಲನ್ನು ಹನ್ನೆರಡನೆಯ ಹಣಕಾಸು ಆಯೋಗವು ಶಿಫಾರಸ್ಸು ಮಾಡಿದ ಶೇಕಡ 30.50ರಿಂದ ಶೇಕಡ 32ಕ್ಕೆ ಹೆಚ್ಚಿಸಬೇಕೆಂದು ಶಿಫಾರಸ್ಸು ಮಾಡಿತ್ತು ಮತ್ತು ಕೇಂದ್ರ ತೆರಿಗೆಯ ನಿವ್ವಳ ಹುಟ್ಟುವಳಿಯಲ್ಲಿ (ಸೇವಾ ತೆರಿಗೆ ಹೊರತುಪಡಿಸಿ) ಮತ್ತು ಸೇವಾ ತೆರಿಗೆಯ ನಿವ್ವಳ ಹುಟ್ಟುವಳಿಯಲ್ಲಿ ರಾಜ್ಯದ ಪಾಲನ್ನು ಕ್ರಮವಾಗಿ ಶೇಕಡ 4.33 ಮತ್ತು 4.40ರಷ್ಟು ನಿಗದಿಪಡಿಸಲಾಗಿದೆ. ಕೇಂದ್ರ ತೆರಿಗೆ ಮತ್ತು ಸುಂಕಗಳ ವರ್ಗಾವಣೆ ಬಗೆಗಿನ ಹದಿನಾಲ್ಕನೇ ಹಣಕಾಸು ಆಯೋಗದ ಶಿಫಾರಸ್ಸುಗಳನ್ನು ಕಂಡಿಕೆ 1.3.3ರಲ್ಲಿ ಚರ್ಚಿಸಲಾಗಿದೆ. ಹದಿಮೂರನೇ ಹಣಕಾಸು ಆಯೋಗದ ನಿರ್ಧಾರಿತ ಅವಧಿಯ ಕೊನೆಯ ವರ್ಷದಲ್ಲಿನ ಹಾಗೂ ಹದಿನಾಲ್ಕನೇ ಹಣಕಾಸು ಆಯೋಗದ ನಿರ್ಧಾರಿತ ಅವಧಿಯ ಮೊದಲನೆಯ ವರ್ಷದ ಕೇಂದ್ರ ತೆರಿಗೆ ಮತ್ತು ಸುಂಕಗಳ ವರ್ಗಾವಣೆಯ ಹೋಲಿಕೆಯನ್ನು ಕೋಷ್ಟಕ 1.16ರಲ್ಲಿ ನೀಡಲಾಗಿದೆ.

ಕೋಷ್ಟಕ 1.16: 2014-15 ಮತ್ತು 2015-16ರಲ್ಲಿ ಕೇಂದ್ರ ತೆರಿಗೆ ಮತ್ತು ಸುಂಕಗಳ ನಿವ್ವಳ ಹುಟ್ಟುವಳಿಯಲ್ಲಿನ ಪಾಲು

(ಕೋಟಿ ರೂಪಾಯಿಗಳಲ್ಲಿ)

ತೆರಿಗೆಯ ಸ್ವರೂಪ	2014-15	2015-16	ವ್ಯತ್ಯಾಸ	ಹೆಚ್ಚಳ (+)/ ಕಡಿಮೆ (-) ಶೇಕಡಾವಾರು
ಕಾರ್ಪೋರೇಷನ್ ತೆರಿಗೆ	5,117.21	7,547.57	2,430.36	(+)47
ಕಾರ್ಪೋರೇಷನ್ ತೆರಿಗೆ ಹೊರತುಪಡಿಸಿ ಆದಾಯದ ಮೇಲಿನ ತೆರಿಗೆ	3,654.18	5,252.47	1,598.29	(+)44
ಸೇವಾ ತೆರಿಗೆ	2,160.75	4,153.56	1,992.81	(+)92
ಸಂಪತ್ತು ತೆರಿಗೆ	13.81	1.65	(-)12.16	(-)88
ಸೀಮಾ ಸುಂಕ	2,369.95	3,830.22	1,460.27	(+)62

ತೆರಿಗೆಯ ಸ್ವರೂಪ	2014-15	2015-16	ವ್ಯತ್ಯಾಸ	ಹೆಚ್ಚಳ (+)/ ಕಡಿಮೆ(-) ಶೇಕಡಾವಾರು
ಕೇಂದ್ರ ಅಬಕಾರಿ ಸುಂಕಗಳು	1,338.24	3,181.60	1,843.36	(+138)
ಸರಕು ಮತ್ತು ಸೇವೆಗಳ ಮೇಲಿನ ಇತರೆ ತೆರಿಗೆ ಮತ್ತು ಸುಂಕಗಳು	(-0.01)	16.12	16.13	-
ಆದಾಯ ಮತ್ತು ವೆಚ್ಚದ ಮೇಲಿನ ಇತರ ತೆರಿಗೆಗಳು	0.12	0.15	0.03	(+25)
ಒಟ್ಟು	14,654.25	23,983.34	9,329.09	(+64)

ಹಿಂದಿನ ಹಣಕಾಸು ಆಯೋಗದ ನಿರ್ಧಾರಿತ ಅವಧಿಯ ಕೊನೆಯ ವರ್ಷಕ್ಕೆ ಹದಿನಾಲ್ಕನೇ ಹಣಕಾಸು ಆಯೋಗದ ಮೊದಲ ವರ್ಷವನ್ನು ಹೋಲಿಸಿದಲ್ಲಿ, ಕೇಂದ್ರ ಅಬಕಾರಿ ಸುಂಕಗಳು (ಶೇಕಡ 138), ಸೇವಾ ತೆರಿಗೆ (ಶೇಕಡ 92) ಮತ್ತು ಸೀಮಾ ಸುಂಕ (ಶೇಕಡ 62) ಗಳಡಿ ಕೇಂದ್ರ ತೆರಿಗೆ ಮತ್ತು ಸುಂಕಗಳಡಿಯ ನಿವ್ವಳ ಹುಟ್ಟುವಳಿಯಲ್ಲಿನ ರಾಜ್ಯದ ಪಾಲಿನಲ್ಲಿ ಗಣನಾರ್ಹ ಹೆಚ್ಚಳವಾಗಿತ್ತು.

1.3.4.3 ಅನುದಾನಗಳ ಬಿಡುಗಡೆ

ರಾಜ್ಯ ಸರ್ಕಾರವು 2015-16ರಲ್ಲಿ ₹1,741.44 ಕೋಟಿಗಳನ್ನು ರಾಜ್ಯಕ್ಕೆ ವರ್ಗಾವಣೆಯಾಗಿ ಸ್ವೀಕರಿಸಿತ್ತು ಮತ್ತು ಹದಿಮೂರನೇ ಹಣಕಾಸು ಆಯೋಗದ ನಿರ್ಧಾರಿತ ಅವಧಿಯ ಕೊನೆಯ ವರ್ಷದಲ್ಲಿ (2014-15) ಬಿಡುಗಡೆಯಾದ ಅನುದಾನಗಳ ಹೋಲಿಕೆಯನ್ನು ಕೋಷ್ಟಕ 1.17ರಲ್ಲಿ ಸೂಚಿಸಲಾಗಿದೆ.

ಕೋಷ್ಟಕ 1.17: 2014-15 ಮತ್ತು 2015-16ರಲ್ಲಿ ಅನುದಾನದ ಬಿಡುಗಡೆಯ ಹೋಲಿಕೆ

(ಕೋಟಿ ರೂಪಾಯಿಗಳಲ್ಲಿ)

ಕ್ರಮ ಸಂಖ್ಯೆ	ವರ್ಗಾವಣೆ	2014-15ರಲ್ಲಿ ಹದಿಮೂರನೇ ಹಣಕಾಸು ಆಯೋಗದ ಅನುಸಾರದ ಬಿಡುಗಡೆ	ಹದಿನಾಲ್ಕನೇ ಹಣಕಾಸು ಆಯೋಗದ ಶಿಫಾರಸ್ಸು	2015-16ರಲ್ಲಿ ಹದಿನಾಲ್ಕನೇ ಆಯೋಗದ ಅನುಸಾರ ಬಿಡುಗಡೆ	ಹಿಂದಿನ ವರ್ಷಕ್ಕೆ ಹೆಚ್ಚಳ/ಕಡಿಮೆ	ಹೆಚ್ಚಳ(+) ಕಡಿಮೆ (-) ಶೇಕಡಾವಾರು
1.	ಸ್ಥಳೀಯ ಸಂಸ್ಥೆಗಳು					
(ಅ)	ಪಂಚಾಯತ್‌ರಾಜ್ ಸಂಸ್ಥೆಗಳಿಗೆ ಅನುದಾನಗಳು	753.04	1,002.85	972.36	219.32	29
(ಆ)	ನಗರ ಸ್ಥಳೀಯ ಸಂಸ್ಥೆಗಳಿಗೆ ಅನುದಾನಗಳು	333.02	562.08	562.08	229.06	69
2.	ವಿಪತ್ತು ಪರಿಹಾರ	146.74	249.00	207.00	60.26	41
	ಒಟ್ಟು	1,232.80	1,813.93	1,741.44	508.64	41

ಮಾರ್ಚ್ 2016ರಲ್ಲಿದ್ದಂತೆ, ಪಂಚಾಯತ್ ರಾಜ್ ಸಂಸ್ಥೆಗಳಿಗೆ ಅನುದಾನದಲ್ಲಿ ₹1,002.85 ಕೋಟಿಗಳ ಶಿಫಾರಸ್ಸಿಗಿದ್ದು ರಾಜ್ಯ ಸರ್ಕಾರವು ₹972.36 ಕೋಟಿಗಳನ್ನು ಸ್ವೀಕರಿಸಿತ್ತು. ಇದು ಹಿಂದಿನ ವರ್ಷಕ್ಕಿಂತ ₹219.32 ಕೋಟಿ (ಶೇಕಡ 29), ಹೆಚ್ಚಾಗಿತ್ತು. ನಗರ ಸ್ಥಳೀಯ ಸಂಸ್ಥೆಗಳಿಗೆ ಅನುದಾನವು ಹಿಂದಿನ ವರ್ಷಕ್ಕಿಂತ ₹229.06 ಕೋಟಿಯಷ್ಟು (ಶೇಕಡ 69) ಹೆಚ್ಚಳವನ್ನು ತೋರಿಸಿತು. ಪಂಚಾಯತ್ ರಾಜ್ ಸಂಸ್ಥೆಗಳಿಗೆ ಮತ್ತು ನಗರ ಸ್ಥಳೀಯ ಸಂಸ್ಥೆಗಳಿಗೆ ಕಾರ್ಯನಿರ್ವಹಣಾ ಅನುದಾನಗಳ ಬಿಡುಗಡೆಯ ನಿರ್ಧಾರಿತ ಅವಧಿಯ ಎರಡನೇ ವರ್ಷವಾದ 2016-17ರಿಂದ ಪ್ರಾರಂಭವಾಗುತ್ತದೆ. ಹದಿನಾಲ್ಕನೇ ಹಣಕಾಸು ಆಯೋಗದಡಿ ಕಾರ್ಯನಿರ್ವಹಣಾ ಅನುದಾನಗಳನ್ನು ಪಡೆಯಲು ಕಾರ್ಯಾಚರಣೆಯ ಮಾನದಂಡಗಳಿಗೆ ಸಂಬಂಧಿಸಿದಂತೆ ಅರ್ಹತೆಯನ್ನು ನಿರ್ಧರಿಸಲು ರಾಜ್ಯಸರ್ಕಾರವು ಪಂಚಾಯತ್ ರಾಜ್ ಸಂಸ್ಥೆಗಳು ಮತ್ತು ನಗರ ಸ್ಥಳೀಯ ಸಂಸ್ಥೆಗಳ ಮಾರ್ಗಸೂಚಿಗಳನ್ನು ಜಾರಿ ಮಾಡಿದೆ.

ಅದರಂತೆಯೇ, ರಾಜ್ಯ ವಿಪತ್ತು ಪರಿಹಾರ ನಿಧಿಯ ಕಡೆಗೆ ಶಿಫಾರಸ್ಸು ಮಾಡಲಾದ ₹249 ಕೋಟಿಗಳಿಗೆ ಪ್ರತಿಯಾಗಿ ಕೇವಲ ₹207 ಕೋಟಿಗಳು ಬಿಡುಗಡೆಯಾಗಿದ್ದು ಹಿಂದಿನ ವರ್ಷಕ್ಕಿಂತ ₹60.26 ಕೋಟಿಗಳಷ್ಟು ಹೆಚ್ಚಳವಾಗಿದ್ದಿತು (ಶೇಕಡ 41). ಭಾರತ ಸರ್ಕಾರದ ವಂತಿಗೆಯೊಂದಿಗೆ ರಾಜ್ಯದ

ವಂತಿಗೆಯೂ ಸೇರಿದಂತೆ ಹಣವನ್ನು ರಾಜ್ಯದ ಸಾರ್ವಜನಿಕ ಲೆಕ್ಕಗಳಲ್ಲಿನ ಎಸ್‌ಡಿಆರ್‌ಎಫ್ ಲೆಕ್ಕಕ್ಕೆ ವರ್ಗಾವಣೆ ಮಾಡಲಾಗುತ್ತದೆ. ನಿರ್ಧಾರಿತ ಅವಧಿಯಲ್ಲಿ ಸಮಾನ ಮೊತ್ತವನ್ನು ನಿಧಿಯಿಂದ ವೆಚ್ಚವಾದಂತೆ ತೋರಿಸಲಾಗುತ್ತದೆ. ಆದರೆ ನಿಧಿಯಡಿ ವೆಚ್ಚವಾದಂತೆ ತೋರಿಸಲಾದ ಹಣವು ನೈಜ ವೆಚ್ಚವಾಗಿರದೆ, ಮುಂದಿನ ವೆಚ್ಚವನ್ನು ಭರಿಸಲು ಜಿಲ್ಲಾಧಿಕಾರಿಗಳಿಗೆ ಬಿಡುಗಡೆ ಮಾಡಿದ ಹಣವಾಗಿದೆ. ವಿಪತ್ತು ಪರಿಹಾರ ನಿಧಿಯಡಿಯ ವ್ಯವಹಾರಗಳು ಸಾರ್ವಜನಿಕ ಲೆಕ್ಕಗಳಲ್ಲಿ ರೇವಣಿ ಲೆಕ್ಕಗಳಲ್ಲಿ ನಿರ್ವಹಿಸಲಾಗುವುದರಿಂದ ಜಿಲ್ಲಾಧಿಕಾರಿಗಳ ಬಳಿಯಲ್ಲಿನ ಬಳಕೆಯಾಗದ ಶಿಲ್ಕುಗಳನ್ನು ತಕ್ಷಣಕ್ಕೆ ಗೊತ್ತುಮಾಡಿಕೊಳ್ಳುವಂತಿರಲಿಲ್ಲ. ಒಂಬತ್ತು ಜಿಲ್ಲಾಧಿಕಾರಿಗಳಿಂದ ಪಡೆದ ಮಾಹಿತಿಯಂತೆ ವಿಪತ್ತು ಪರಿಹಾರ ನಿಧಿಯಡಿ ₹144.29 ಕೋಟಿಯಷ್ಟು ಮೊತ್ತವು ಬಳಕೆಯಾಗದೆ ಉಳಿದಿತ್ತು. ಇದರಿಂದಾಗಿ ಇಡೀ ವೆಚ್ಚವನ್ನು ನಿಧಿಯ ವೆಚ್ಚಕ್ಕೆ ತೋರಿಸುವುದು ಪಾರದರ್ಶಕತೆಯ ಅಭಾವವನ್ನು ಸೂಚಿಸುತ್ತದೆ.

2015-16ರ ಅವಧಿಯಲ್ಲಿ ಹದಿನಾಲ್ಕನೇ ಹಣಕಾಸು ಆಯೋಗವು ಫಲಿತಗಳನ್ನು ಸುಧಾರಿಸುವ ಅನುದಾನಗಳು ರಾಜ್ಯ ನಿರ್ದಿಷ್ಟ ಅನುದಾನಗಳು ಅಥವಾ ಪ್ರಾಥಮಿಕ ಶಿಕ್ಷಣ, ರಸ್ತೆಗಳು ಮತ್ತು ಸೇತುವೆಗಳು ಮತ್ತು ಪರಿಸರ ಸಂಬಂಧಿ ನಿಧಿಗಳನ್ನು ಶಿಫಾರಸ್ಸು ಮಾಡಿರಲಿಲ್ಲ. ಹದಿನಾಲ್ಕನೇ ಹಣಕಾಸು ಆಯೋಗವು ತನ್ನ ಶಿಫಾರಸ್ಸಿನಲ್ಲಿ ಆರೋಗ್ಯ, ಶಿಕ್ಷಣ, ಕುಡಿಯುವ ನೀರು ಮತ್ತು ನೈರ್ಮಲ್ಯ ಇವುಗಳು ರಾಷ್ಟ್ರೀಯ ಮಹತ್ವವುಳ್ಳ ಸಾರ್ವಜನಿಕ ಸೇವೆಗಳೆಂದು ಪರಿಗಣಿಸಲಾಗಿದ್ದು ಗಣನೀಯ ಅಂತರ ರಾಜ್ಯ ಸಂಬಂಧವುಳ್ಳದ್ದಾಗಿದೆಯೆಂದು ಹೇಳಿದೆ. ಆದ್ದರಿಂದ ಈ ಕ್ಷೇತ್ರಗಳಿಗೆ ಅನುದಾನಗಳನ್ನು ಅತ್ಯಂತ ಜಾಗರೂಕತೆಯಿಂದ ರೂಪಿಸಬೇಕು ಮತ್ತು ಅನುಷ್ಠಾನಗೊಳಿಸಬೇಕು ಮತ್ತು ಕೇಂದ್ರ ಸರ್ಕಾರ, ರಾಜ್ಯಸರ್ಕಾರಗಳು ಮತ್ತು ಪರಿಣತರ ಸಹಯೋಗದೊಂದಿಗೆ ಪರಿಣಾಮಕಾರಿಯಾದ ಮೇಲ್ವಿಚಾರಣಾ ವ್ಯವಸ್ಥೆಯೊಂದನ್ನು ಸ್ಥಾಪಿಸಬೇಕು. ಆದ ಕಾರಣ ಆಯೋಗವು ರಾಜ್ಯ ನಿರ್ದಿಷ್ಟ ಅನುದಾನಗಳನ್ನು ಶಿಫಾರಸ್ಸು ಮಾಡಲಿಲ್ಲ ಮತ್ತು ಸದರಿ ಕಾರಣಕ್ಕಾಗಿ ಪ್ರತ್ಯೇಕ ಸಾಂಸ್ಥಿಕ ವ್ಯವಸ್ಥೆಯೊಂದನ್ನು ಪ್ರಾರಂಭಿಸಲು ಸಲಹೆ ನೀಡಿದೆ.

ಇದಕ್ಕೆ ಉತ್ತರವಾಗಿ ಆರ್ಥಿಕ ಇಲಾಖೆಯು ಅನುದಾನಗಳು ಇತ್ಯಾದಿಗಳನ್ನು ಉತ್ತಮಗೊಳಿಸಲು ನಗದು ಬೆಂಬಲವಿಲ್ಲದಿರುವುದರಿಂದ ಸದರಿ ಉದ್ದೇಶಕ್ಕೆ ಸಾಂಸ್ಥಿಕ ವ್ಯವಸ್ಥೆ ಗಳನ್ನು ಅನುಷ್ಠಾನಗೊಳಿಸಿಲ್ಲವೆಂದು ಹೇಳಿದೆ (ಡಿಸೆಂಬರ್ 2016). ಅಲ್ಲದೆ ಇಲಾಖೆಗಳು ತಮ್ಮ ಕಾರ್ಯಕ್ರಮಗಳ ಪರಿವೀಕ್ಷಣೆಗೆ ತಮ್ಮದೇ ನಿಯತವಾದ ವ್ಯವಸ್ಥೆಗಳನ್ನು ಹೊಂದಿವೆಯೆಂದೂ ಹೇಳಿದೆ.

1.3.5 ಬಿಟ್ಟುಕೊಡಲ್ಪಟ್ಟ ಆದಾಯಗಳು

ವಿತ್ತೀಯ ಜವಾಬ್ದಾರಿ ಅಧಿನಿಯಮದ ಪರಿಚ್ಛೇದ 5(2)(ಸಿ)ಯ ಪ್ರಕಾರ ಮಧ್ಯಮಾವಧಿ ವಿತ್ತೀಯ ಯೋಜನೆ (2016-20) ಯಲ್ಲಿ ಮೌಲ್ಯವರ್ಧಿತ ತೆರಿಗೆ, ಕೇಂದ್ರ ಮಾರಾಟ ತೆರಿಗೆ ಮತ್ತು ಪ್ರವೇಶ ತೆರಿಗೆಗಳ ವಿನಾಯಿತಿ ಅಥವಾ ಮುಂದೂಡಿಕೆಗಳ ಮೂಲಕ ತೆರಿಗೆ ವೆಚ್ಚ/ಆದಾಯ ಬಿಟ್ಟುಕೊಡುವಿಕೆಗಳ ವಿವರಗಳನ್ನು ಕೊಡುವ ಹೆಚ್ಚುವರಿ ವಿವರಣಾ ಪಟ್ಟಿಗಳನ್ನು ನೀಡಬೇಕಾಗಿರುತ್ತದೆ. 2014-15 ರಿಂದ 2015-16ರ ಅವಧಿಯಲ್ಲಿ ಅಂತಹ ವಿನಾಯಿತಿಗಳನ್ನು ಬಿಟ್ಟುಕೊಟ್ಟ ಆದಾಯದ ವಿವರಗಳನ್ನು ಕೋಷ್ಟಕ 1.18ರಲ್ಲಿ ನೀಡಲಾಗಿದೆ.

ಕೋಷ್ಟಕ 1.18: ವಿನಾಯಿತಿಗಳು/ಬಿಟ್ಟುಕೊಟ್ಟ ಆದಾಯಗಳ ವಿವರಗಳು

(ಕೋಟಿ ರೂಪಾಯಿಗಳಲ್ಲಿ)		
ವಿವರಗಳು	2014-15	2015-16 [#]
ತೆರಿಗೆ ವೆಚ್ಚ/ಕಬ್ಬಿನ ಮೇಲಿನ ಖರೀದಿ ತೆರಿಗೆಯನ್ನು ಮುಂದೂಡಿದರಡಿಯ ಬಿಟ್ಟುಕೊಡಲ್ಪಟ್ಟ ಆದಾಯ	34.19	19.32
ತೆರಿಗೆಗಳ ವಿನಾಯಿತಿ/ಮುಂದೂಡುವಿಕೆ/ತುಂಬಿಕೊಡುವಿಕೆ	652.57	423.33
ಒಟ್ಟು	686.76	442.65

ಆಕರ: ಮಧ್ಯಮಾವಧಿ ವಿತ್ತೀಯ ಯೋಜನೆ 2016-20

2015-16ರ ಮೊದಲ ಮೂರು ತ್ರೈಮಾಸಿಕಕ್ಕೆ.

ಸಾರ್ವಜನಿಕ ಲೆಕ್ಕಪತ್ರ ಸಮಿತಿಯು ತನ್ನ 13ನೇ ವರದಿಯಲ್ಲಿ ಆದಾಯದ ಸಂಗ್ರಹಣೆಯ ಮೇಲ್ವಿಚಾರಣೆಗೆ ವ್ಯವಸ್ಥೆಯನ್ನು ಶಿಫಾರಸ್ಸು ಮಾಡುವಾಗ ತೆರಿಗೆ ಸಂಗ್ರಹಣೆಯಲ್ಲಿ ರಿಯಾಯಿತಿಗಳನ್ನು ನೀಡುವ, ಮನ್ನಾ ಮಾಡುವ ಮತ್ತು ವಿನಾಯಿತಿ ನೀಡುವ ರೂಢಿಯನ್ನು ನಿಲ್ಲಿಸಿಬಿಡಲು ಸಲಹೆ ನೀಡಿತು. ರಾಜ್ಯ ಸರ್ಕಾರವು ಇದನ್ನು ಪಾಲಿಸಲು ವಿಫಲವಾಗಿದೆ.

ಸರ್ಕಾರವು, ಕೆಲವು ವಿಭಾಗಗಳ ಆರ್ಥಿಕ ಸ್ವರೂಪವನ್ನು ಉತ್ತೇಜಿಸುವ ಕಾರ್ಯನೀತಿಯಂತೆ ಮನ್ನಾ/ಕಡಿತ/ವಿನಾಯಿತಿಗಳನ್ನು ನೀಡುವುದು ರಾಜ್ಯವು ತೆಗೆದುಕೊಂಡ ಪ್ರಜ್ಞಾಪೂರ್ವಕ ನಿರ್ಧಾರವಾಗಿದೆ ಎಂದು ಉತ್ತರಿಸಿದೆ. ರಾಜ್ಯದಲ್ಲಿ ಹೆಚ್ಚಿನ ಉದ್ಯಮಗಳನ್ನು ಆಕರ್ಷಿಸುವ ವಾತಾವರಣವನ್ನು ಸೃಷ್ಟಿಸುವ ಉದ್ದೇಶದಿಂದ ಇಂತಹ ರಿಯಾಯಿತಿಗಳನ್ನು ಒದಗಿಸಲಾಗಿದೆ. ಇದು ಸ್ಥಳೀಯರಿಗೆ ಉದ್ಯೋಗವನ್ನು ಒದಗಿಸುವುದರೊಂದಿಗೆ ಆರ್ಥಿಕ ಸ್ಥಿತಿಯನ್ನೂ ಉತ್ತಮಪಡಿಸುವತ್ತ ಅನುಕೂಲವನ್ನು ಹೊಂದಿದೆ. ಇದು ಅಂತಿಮವಾಗಿ ಒಟ್ಟಾರೆ ತೆರಿಗೆ ಸಂಗ್ರಹದಲ್ಲಿನ ಸುಧಾರಣೆ ಮತ್ತು ರಾಜಕೀಯ ತ್ವರಿತ ವೃದ್ಧಿಯ ಮೂಲಕ ಬಿಟ್ಟುಕೊಟ್ಟ ಆದಾಯವನ್ನು ಸರಿತೂಗಿಸುತ್ತದೆ ಎಂದು ಹೇಳಿದೆ.

1.4 ಬಂಡವಾಳ ಸ್ವೀಕೃತಿಗಳು

ರಾಜ್ಯ ಸರ್ಕಾರದ ಬಂಡವಾಳ ಸ್ವೀಕೃತಿಗಳು, ಋಣ ಮತ್ತು ಋಣೇತರ ಸ್ವೀಕೃತಿಗಳನ್ನು ಒಳಗೊಂಡಿದ್ದು, ಇದರ ಸಂಯೋಜನೆಯನ್ನು ಕಂಡಿಕೆ 1.2.1ರಲ್ಲಿ ಚರ್ಚಿಸಲಾಗಿದೆ. 2015-16ನೇ ವರ್ಷದಲ್ಲಿ ₹21,072 ಕೋಟಿಗಳ ಸಾರ್ವಜನಿಕ ಋಣ ಸ್ವೀಕೃತಿಯು ₹19,801 ಕೋಟಿಗಳ ಅಂತರಿಕ ಋಣ (ಶೇಕಡ 94) ಮತ್ತು ₹1,271 ಕೋಟಿಗಳಷ್ಟು ಕೇಂದ್ರ ಸರ್ಕಾರದಿಂದ ಪಡೆದ ಸಾಲಗಳು ಮತ್ತು ಮುಂಗಡಗಳನ್ನು (ಶೇಕಡ ಆರು) ಒಳಗೊಂಡಿದೆ. ಅಂತರಿಕ ಋಣದಲ್ಲಿ ಮಾರುಕಟ್ಟೆ ಸಾಲಗಳು ಪ್ರಧಾನ ಪಾಲನ್ನು ಹೊಂದಿದ್ದು ಇದು ಶೇಕಡ 82ರಷ್ಟಿದ್ದರೆ, ನಂತರದ ಸ್ಥಾನಗಳು ರಾಸಉನಿ ಸಾಲ (ಶೇಕಡ 14) ಮತ್ತು ವ್ಯವಹಾರಿಕ ಸಾಲಗಳದ್ದಾಗಿವೆ (ಶೇಕಡ 4). ಕೇಂದ್ರ ಸರ್ಕಾರದಿಂದ ಪಡೆದ ಸಾಲಗಳು ಯೋಜನಾ ಸಾಲಗಳು ಮಾತ್ರ. 2011-12ರಿಂದ 2015-16ರ ಅವಧಿಯಲ್ಲಿ ಬಂಡವಾಳ ಸ್ವೀಕೃತಿಗಳ ಸಂಯೋಜನೆಯಲ್ಲಿನ ಪ್ರವೃತ್ತಿಯನ್ನು ಕೋಷ್ಟಕ 1.19ರಲ್ಲಿ ನೀಡಿದೆ.

ಕೋಷ್ಟಕ 1.19: ಬಂಡವಾಳ ಸ್ವೀಕೃತಿಗಳ ವೃದ್ಧಿ ಮತ್ತು ಸಂಯೋಜನೆಯಲ್ಲಿನ ಪ್ರವೃತ್ತಿ

(ಕೋಟಿ ರೂಪಾಯಿಗಳಲ್ಲಿ ಮತ್ತು ಶೇಕಡಾವಾರು ವೃದ್ಧಿದರ)

ರಾಜ್ಯದ ಬಂಡವಾಳ ಸ್ವೀಕೃತಿಗಳ ಮೂಲಗಳು	2011-12	2012-13	2013-14	2014-15	2015-16
ಬಂಡವಾಳ ಸ್ವೀಕೃತಿಗಳು	9,688	13,656	17,484	21,968	21,484
ಇತರ ಬಂಡವಾಳ ಸ್ವೀಕೃತಿಗಳು	89	33	88	10	352
ಸಾಲ ಮತ್ತು ಮುಂಗಡಗಳ ವಸೂಲಿ	241	158	109	84	60
ಸಾರ್ವಜನಿಕ ಋಣ ಸ್ವೀಕೃತಿ	9,358	13,465	17,287	21,874	21,072
ಋಣ ಬಂಡವಾಳ ಸ್ವೀಕೃತಿಗಳ ವೃದ್ಧಿಯ ದರ	39.38	43.89	28.38	26.53	(-)3.67
ಋಣೇತರ ಬಂಡವಾಳ ಸ್ವೀಕೃತಿಗಳ ವೃದ್ಧಿಯ ದರ	41.63	(-)42.12	3.14	(-)52.28	338.30
ರಾಜಕೀಯ ವೃದ್ಧಿಯ ದರ	14.02	19.92	15.53	13.89	7.41
ಬಂಡವಾಳ ಸ್ವೀಕೃತಿಗಳ ವೃದ್ಧಿಯ ದರ (ಶೇಕಡ)	39.46	40.96	28.03	25.65	(-)2.20

ಒಟ್ಟಾರೆ, 2011-12ರಲ್ಲಿ ₹9,688 ಕೋಟಿಗಳಿದ್ದ ಬಂಡವಾಳ ಸ್ವೀಕೃತಿಗಳು 2015-16ರಲ್ಲಿ ₹21,484 ಕೋಟಿಗಳಿಗೆ ಏರಿತು. 2011-12 ರಿಂದ 2015-16ರ ಅವಧಿಯಲ್ಲಿ ಋಣ ಸ್ವೀಕೃತಿಗಳು, ಬಂಡವಾಳ ಸ್ವೀಕೃತಿಗಳು ಪ್ರಧಾನ ಭಾಗವಾಗಿದ್ದು ಇದು ಶೇಕಡ 97 ಮತ್ತು 98ರ ನಡುವೆ ಇದ್ದಿತು. ಈ ಅವಧಿಯಲ್ಲಿ ಸಾಲ ಮತ್ತು ಮುಂಗಡಗಳ ವಸೂಲಿಯು ಅತ್ಯಲ್ಪವಾಗಿದ್ದು, 2015-16ರ ಅಂತ್ಯಕ್ಕೆ ಬಾಕಿ ಇರುವ ಸಾಲ ಮತ್ತು ಮುಂಗಡಗಳ ಮೊತ್ತದ ವಸೂಲಿಯ ಶೇಕಡ ಒಂದಕ್ಕಿಂತಲೂ ಕಡಿಮೆಯಿತ್ತು. ಇದು ಪುಸ್ತಕ ಹೊಂದಾಣಿಕೆಯ ಮೂಲಕ ವಿದ್ಯುಚ್ಛಕ್ತಿ ಸರಬರಾಜು ಸಂಸ್ಥೆಗಳ ಬಾಕಿ ಇದ್ದ ಸಾಲಗಳನ್ನು ರಾಜಸ್ವ ಲೆಕ್ಕದಲ್ಲಿ ಸಹಾಯಧನವಾಗಿ ಪರಿವರ್ತಿಸಿದ ₹15.18 ಕೋಟಿಗಳನ್ನು ಸಹ ಒಳಗೊಂಡಿದೆ.

1.5 ಸಾರ್ವಜನಿಕ ಲೆಕ್ಕಗಳ ಸ್ವೀಕೃತಿಗಳು

ಸಣ್ಣ ಉಳಿತಾಯಗಳು, ಭವಿಷ್ಯ ನಿಧಿ, ಮೀಸಲು ನಿಧಿ, ಠೇವಣಿಗಳು, ಅಮಾನತ್ತು, ಇರಸಾಲುಗಳು ಮುಂತಾದ ಸಂಚಿತ ನಿಧಿಯ ಭಾಗವಲ್ಲದ ಕೆಲವು ವ್ಯವಹಾರಗಳ ಸ್ವೀಕೃತಿ ಮತ್ತು ಬಟವಾಡೆಗಳನ್ನು ಸಂವಿಧಾನದ ಅನುಚ್ಛೇದ 266(2) ರ ಅಡಿ ಸ್ಥಾಪಿಸಲಾದ ಸಾರ್ವಜನಿಕ ಲೆಕ್ಕದಲ್ಲಿ ಇಡಲಾಗುತ್ತದೆ ಮತ್ತು

ಇದಕ್ಕೆ ಶಾಸನ ಸಭೆಯ ಅನುಮೋದನೆಯ ಅಗತ್ಯವಿರುವುದಿಲ್ಲ. ಈ ಸಂದರ್ಭಗಳಲ್ಲಿ ಸರ್ಕಾರವು ಸಾರ್ವಜನಿಕ ಹಣದ ಬ್ಯಾಂಕರ್/ಟ್ರಸ್ಟಿಯಾಗಿ ಪಾತ್ರವಹಿಸುತ್ತದೆ. 2011-12 ರಿಂದ 2015-16ರ ಅವಧಿಯಲ್ಲಿ ಸಾರ್ವಜನಿಕ ಲೆಕ್ಕದಡಿಯ ನಿವ್ವಳ ವ್ಯವಹಾರಗಳನ್ನು ಕೋಷ್ಟಕ 1.20ರಲ್ಲಿ ನೀಡಲಾಗಿದೆ.

ಕೋಷ್ಟಕ 1.20: ಸಾರ್ವಜನಿಕ ಲೆಕ್ಕದಡಿಯ ನಿವ್ವಳ ವ್ಯವಹಾರಗಳು

(ಕೋಟಿ ರೂಪಾಯಿಗಳಲ್ಲಿ)

ಸಾರ್ವಜನಿಕ ಲೆಕ್ಕದ ವಿಭಾಗಗಳಲ್ಲಿನ ಸಂಪನ್ಮೂಲಗಳು (ನಿವ್ವಳ)	2011-12	2012-13	2013-14	2014-15	2015-16
ಐ. ಸಣ್ಣ ಉಳಿತಾಯಗಳು, ಭವಿಷ್ಯ ನಿಧಿ ಇತರೆ	1,398	1,732	3,107	2,156	2,086
ಚಿ. ಮೀಸಲು ನಿಧಿಗಳು	2,761	1,362	1,264	1,547	2,081
ಕೆ. ಠೇವಣಿಗಳು ಮತ್ತು ಮುಂಗಡಗಳು	1,410	2,511	2,840	3,702	284
ಎಲ್. ಅಮಾನತ್ತು ಮತ್ತು ಇತರೆ	2,634	98	2,671	3,282	990
ಎಂ. ಇರಸಾಲುಗಳು	(-) 11	(-) 32	(-) 12	(-) 32	(-)17
ಒಟ್ಟು	8,192	5,671	8,870	10,655	5,424

2011-12ರಲ್ಲಿ ₹8,192 ಕೋಟಿಗಳಷ್ಟಿದ್ದ ಸಾರ್ವಜನಿಕ ಲೆಕ್ಕದಲ್ಲಿನ ನಿವ್ವಳ ಸ್ವೀಕೃತಿಯು 2015-16ರಲ್ಲಿ ₹5,424 ಕೋಟಿಗಳಿಗೆ ಇಳಿದಿದೆ (ಶೇಕಡ 34). ಸಣ್ಣ ಉಳಿತಾಯಗಳು, ಭವಿಷ್ಯ ನಿಧಿ, ಮೀಸಲು ನಿಧಿಗಳು ಮತ್ತು ಠೇವಣಿಗಳು ಮತ್ತು ಮುಂಗಡಗಳಡಿಯ ನಿವ್ವಳ ಮೊತ್ತಗಳು ವಿತ್ತೀಯ ಕೊರತೆಯನ್ನು ತುಂಬುವಲ್ಲಿ ಪ್ರಧಾನ ಪಾಲು ಹೊಂದಿವೆ. ಈ ವರ್ಷದಲ್ಲಿ ಅಮಾನತ್ತು ಮತ್ತು ಇತರೆ ವಿಭಾಗದಡಿ ವ್ಯವಹಾರಗಳಲ್ಲಿ ಇಳಿಕೆಯಾಗಿದ್ದು, ಇದು ₹996 ಕೋಟಿಗಳಷ್ಟು ಮೊತ್ತದ ನಗದೀಕರಿಸಿಲ್ಲದ ಚೆಕ್‌ಗಳಿಗೆ ಸಂಬಂಧಿಸಿದೆ. ಕಂಡಿಕೆ 1.8.6ರಲ್ಲಿ ಈ ವ್ಯವಹಾರದ ವಿಶ್ಲೇಷಣೆಯನ್ನು ನೀಡಲಾಗಿದೆ.

1.6 ಸಂಪನ್ಮೂಲಗಳ ಅನ್ವಯ

ಪ್ರಧಾನವಾದ ವೆಚ್ಚ ಜವಾಬ್ದಾರಿಗಳು ಸರ್ಕಾರಕ್ಕೆ ವಹಿಸಲ್ಪಟ್ಟಿರುವುದರಿಂದ ರಾಜ್ಯ ಸರ್ಕಾರದ ಮಟ್ಟದಲ್ಲಿ ವೆಚ್ಚದ ಹಂಚಿಕೆಯ ವಿಶ್ಲೇಷಣೆಯು ಮಹತ್ವವನ್ನು ಪಡೆದುಕೊಳ್ಳುತ್ತದೆ. ಹಣಕಾಸು ಹೊಣೆಗಾರಿಕೆಯ ಶಾಸನಗಳ ಚೌಕಟ್ಟಿನೊಳಗೆ ಸಾಲ ಅಥವಾ ಕೊರತೆಯ ಮೂಲಕ ಸಾರ್ವಜನಿಕ ವೆಚ್ಚವನ್ನು ಹೆಚ್ಚಿಸಲು ಆಯವ್ಯಯದ ನಿರ್ಬಂಧಗಳಿವೆ. ಅದೇ ವೇಳೆಯಲ್ಲಿ, ರಾಜ್ಯ ಮಟ್ಟದಲ್ಲಿ ಜಾರಿಯಲ್ಲಿರುವ ವಿತ್ತೀಯ ತಿದ್ದುಪಡಿ ಮತ್ತು ಕ್ರೋಢೀಕರಣ ಪ್ರಕ್ರಿಯೆಯು ವೆಚ್ಚದ ಬೆಲೆಯಲ್ಲಿ ಅದರಲ್ಲೂ ಸಾಮಾಜಿಕ ಮತ್ತು ಆರ್ಥಿಕ ವಲಯದ ಅಭಿವೃದ್ಧಿ ಗಮನದ ವೆಚ್ಚದಲ್ಲಿ ಅಲ್ಲವೆಂಬುದನ್ನು ಖಚಿತಪಡಿಸಿಕೊಳ್ಳುವುದು ಮುಖ್ಯವಾಗುತ್ತದೆ.

ವಿವೇಚನಾಯುಕ್ತ ಹಣಕಾಸು ನಿರ್ವಹಣೆಯು ರಾಜಸ್ವ ವೆಚ್ಚಕ್ಕಿಂತಲೂ ಹೆಚ್ಚಿನ ರಾಜಸ್ವ ಸ್ವೀಕೃತಿಗಳನ್ನು ಗಳಿಸಿ ಉಳಿತಾಯವನ್ನು ಸಾಧಿಸುವ ಗುರಿಯನ್ನು ಹೊಂದಿರಬೇಕು. ರಾಜಸ್ವ ಉಳಿಕೆಯು ಸರ್ಕಾರದ ಉಳಿತಾಯವೆಂದು ಕರೆಯಲ್ಪಟ್ಟು ಇದು ಬಂಡವಾಳ ವೆಚ್ಚವನ್ನು ಭರಿಸಲು ಬಳಕೆಯಾಗುತ್ತದೆ. ಸಾಲವಾಗಿ ಪಡೆದ ಮೊತ್ತಗಳನ್ನು ಆದಾಯ ಉತ್ಪತ್ತಿಮಾಡುವ ಚಟುವಟಿಕೆಗಳಿಗೆ ಅಥವಾ ಪರೋಕ್ಷವಾಗಿ ತೆರಿಗೆ ಅಥವಾ ತೆರಿಗೆಯೇತರ ಆದಾಯವನ್ನು ಸೃಷ್ಟಿಸುವ ಉತ್ಪಾದನೆಗೆ ಬಳಸಿದಲ್ಲಿ ಅವು ಋಣಸೇವೆಗೆ ಮತ್ತು ಸಾಲಗಳ ಮರುಪಾವತಿಗೆ ಬಳಕೆಯಾಗಬಹುದು.

1.6.1 ವೆಚ್ಚದ ವೃದ್ಧಿ ಮತ್ತು ಸಂಯೋಜನೆ

ಒಟ್ಟು ವೆಚ್ಚದ ಮೂಲ ಪ್ರಮಿತಿಗಳು, ವೃದ್ಧಿ ಮತ್ತು ರಾಜಕೀಯದ ಜೊತೆಗೆ ಹೋಲಿಕೆ ಮುಂತಾದವುಗಳನ್ನು ಕೋಷ್ಟಕ 1.21ರಲ್ಲಿ ನೀಡಿದೆ.

ಕೋಷ್ಟಕ 1.21: ಒಟ್ಟು ವೆಚ್ಚ-ಮೂಲ ಪ್ರಮಿತಿಗಳು

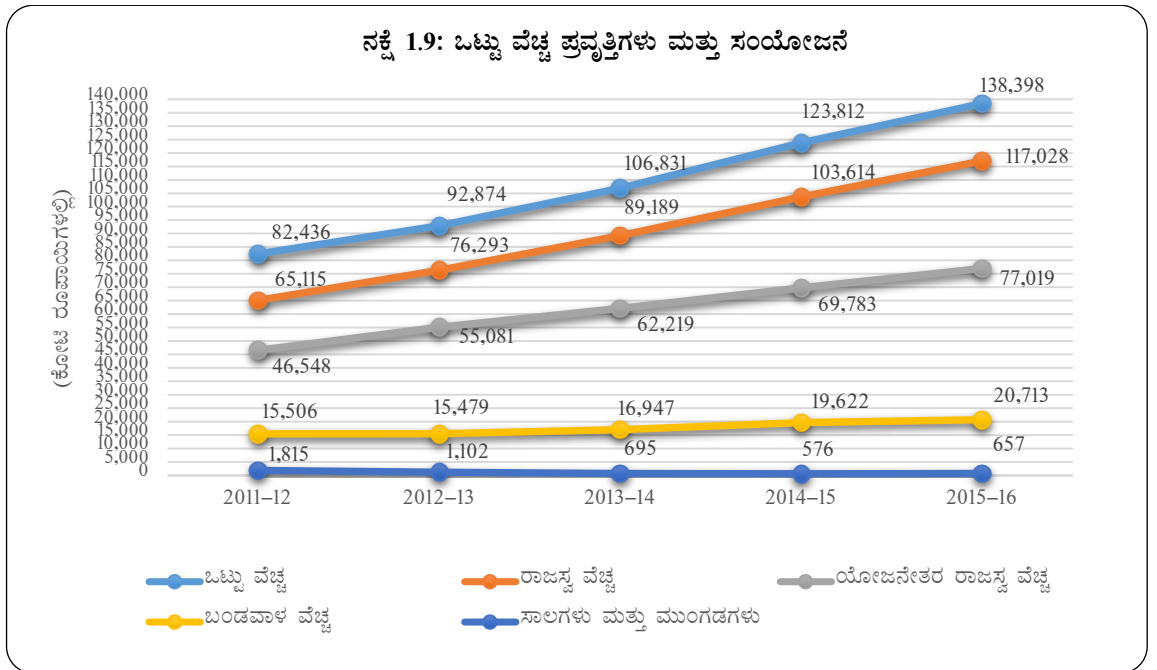
(ಕೋಟಿ ರೂಪಾಯಿಗಳಲ್ಲಿ ವೃದ್ಧಿದರ ಶೇಕಡ)

	2011-12	2012-13	2013-14	2014-15	2015-16
ಒಟ್ಟು ವೆಚ್ಚ (ಒವೆ*)	82,436	92,874	1,06,831	1,23,812	1,38,398
ವೃದ್ಧಿದರ	19.2	12.7	15.0	15.9	11.8
ರಾಜಕೂಲಿ	4,34,270	5,20,766	6,01,633	6,85,207	7,35,975
ವೃದ್ಧಿದರ	14.02	19.92	15.53	13.89	7.41
ಒವೆ/ರಾಜಕೂಲಿ	18.98	17.83	17.76	18.07	18.80
ರಾಜಸ್ವ ಸ್ವೀಕೃತಿ/ಒವೆ	84.7	84.2	83.8	84.11	85.85
ರಾಜಸ್ವ ವೆಚ್ಚ	65,115	76,293	89,189	1,03,614	1,17,028
ವೃದ್ಧಿದರ	20.5	17.2	16.9	16.2	12.9
ಬಂಡವಾಳ ವೆಚ್ಚ (ಸಾಲಗಳು ಮತ್ತು ಮುಂಗಡಗಳು ಸೇರಿ)	17,321	16,581	17,642	20,198	21,370
ವೃದ್ಧಿಯ ದರ	14.8	(-).4.3	6.4	14.5	5.8
ಒಟ್ಟು ವೆಚ್ಚದ ಪ್ಲವನತೆ					
ರಾಜಕೂಲಿ	1.4	0.6	1.0	1.1	1.6
ರಾಜಸ್ವ ಸ್ವೀಕೃತಿಗಳು	1.0	1.1	1.0	1.0	0.8
ರಾಜಸ್ವ ವೆಚ್ಚದ ಪ್ಲವನತೆ					
ರಾಜಕೂಲಿ	1.5	1.0	1.1	1.2	1.7
ರಾಜಸ್ವ ಸ್ವೀಕೃತಿಗಳು	1.0	1.4	1.2	1.0	1.0

ಆಕರ: ಹಣಕಾಸು ಲೆಕ್ಕಗಳು.

*ಒಟ್ಟು ವೆಚ್ಚವು ರಾಜಸ್ವ ವೆಚ್ಚ ಬಂಡವಾಳ ವೆಚ್ಚ (ಸಾಲಗಳು ಮತ್ತು ಮುಂಗಡಗಳು ಸೇರಿ) ಗಳನ್ನು ಒಳಗೊಂಡಿದೆ.

ನಕ್ಷೆ 1.9 ಐದು ವರ್ಷಗಳ ಅವಧಿಯಲ್ಲಿ (2011-12 ರಿಂದ 2015-16) ಒಟ್ಟು ವೆಚ್ಚದ ಪ್ರಮಿತ್ತಿಯನ್ನು ಮತ್ತು ರಾಜಸ್ವ, ಬಂಡವಾಳ ಮತ್ತು ಸಾಲ ಹಾಗೂ ಮುಂಗಡಗಳಡಿ ಅದರ ಸಂಯೋಜನೆಯನ್ನೂ ತೋರಿಸುತ್ತದೆ.



ಆಕರ: ಹಣಕಾಸು ಲೆಕ್ಕಗಳು.

2011-12ರಲ್ಲಿ ₹82,436 ಕೋಟಿಯಿದ್ದ ಒಟ್ಟು ವೆಚ್ಚವು 2015-16ರಲ್ಲಿ ₹1,38,398 ಕೋಟಿಗೆ ಏರಿ, ಇದು ರಾಜಸ್ವ ವೆಚ್ಚದಲ್ಲಿನ (₹51,913 ಕೋಟಿ), ಬಂಡವಾಳ ವೆಚ್ಚದಲ್ಲಿನ (₹5,207 ಕೋಟಿ) ಏರಿಕೆಯಿಂದ ಮತ್ತು ಸಾಲಗಳು ಮುಂಗಡಗಳ ವಿತರಣೆಗಳಲ್ಲಿನ (₹1,158 ಕೋಟಿ) ಇಳಿಕೆಯಿಂದ ಉತ್ತರಗೊಂಡು ಶೇಕಡ 68ರಷ್ಟು ಹೆಚ್ಚಳವಾಗಿದೆ.

2011-12 ರಿಂದ 2015-16ರ ಅವಧಿಯಲ್ಲಿ, ಒಟ್ಟಾರೆ ವೆಚ್ಚದ ಸರಾಸರಿ 83ರಷ್ಟು ರಾಜಸ್ವ ವೆಚ್ಚವಾಗಿದ್ದಿತು. ಈ ವರ್ಷದಲ್ಲಿ ಇದು ಶೇಕಡ 85ರಷ್ಟಿದೆ. ಬಂಡವಾಳ ವೆಚ್ಚದ ಪಾಲು (ಸಾಲಗಳು ಮತ್ತು ಮುಂಗಡಗಳೂ ಸೇರಿದಂತೆ) ಶೇಕಡ 15ರಷ್ಟಿದೆ.

2011-12ರಿಂದ 2015-16ರ ಅವಧಿಗೆ ರಾಜಸ್ವ ವೆಚ್ಚ, ಬಂಡವಾಳ ವೆಚ್ಚ ಮತ್ತು ಸಾಲಗಳು ಮತ್ತು ಮುಂಗಡಗಳು ಇವುಗಳ ಪಾಲನ್ನು ಕೋಷ್ಟಕ 1.22ರಲ್ಲಿ ನೀಡಲಾಗಿದೆ.

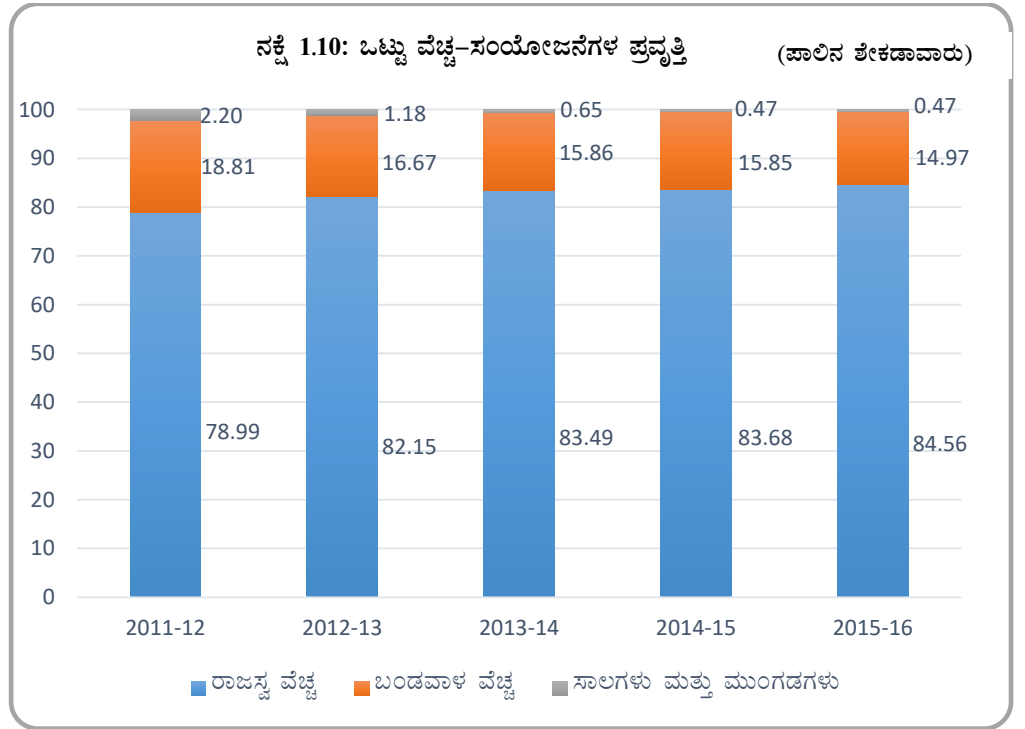
1.22: ಒಟ್ಟು ವೆಚ್ಚ-ಅವುಗಳ ಅಂಶಗಳ ಪಾಲಿನ ಪ್ರವೃತ್ತಿಗಳು

(ಶೇಕಡಾವಾರಿನಲ್ಲಿ)

	2011-12	2012-13	2013-14	2014-15	2015-16
ರಾಜಸ್ವ ವೆಚ್ಚ	78.99	82.15	83.49	83.68	84.56
ಬಂಡವಾಳ ವೆಚ್ಚ	18.81	16.67	15.86	15.85	14.97
ಸಾಲಗಳು ಮತ್ತು ಮುಂಗಡಗಳು	2.20	1.18	0.65	0.47	0.47

ಆಕರ: ಸಂಬಂಧಿತ ವರ್ಷಗಳ ಹಣಕಾಸು ಲೆಕ್ಕಗಳು

ನಕ್ಷೆ 1.10 ಐದು ವರ್ಷಗಳ ಅವಧಿಯಲ್ಲಿ (2011-12ರಿಂದ 2015-16) ಒಟ್ಟು ವೆಚ್ಚದ ಸಂಯೋಜನೆಯನ್ನು ತೋರಿಸುತ್ತದೆ.



ಒಟ್ಟು ವೆಚ್ಚದಲ್ಲಿ ರಾಜಸ್ವ ವೆಚ್ಚವು ಬಹು ದೊಡ್ಡ ಪಾಲನ್ನು ಹೊಂದಿದ್ದು, ಶೇಕಡ 80ರಷ್ಟು ವೆಚ್ಚವು ಬದ್ಧವೆಚ್ಚಗಳಾಗಿದ್ದು ಬಂಡವಾಳ ವೆಚ್ಚವನ್ನು ಹೆಚ್ಚಿಸಲು ಕಡಿಮೆ ಅವಕಾಶವಿತ್ತು. ಒಟ್ಟು ವೆಚ್ಚದಲ್ಲಿ ಸಾಮಾನ್ಯ, ಸಾಮಾಜಿಕ, ಆರ್ಥಿಕ, ಸಾಲಗಳು ಮತ್ತು ಮುಂಗಡಗಳು ಮತ್ತು ಸಹಾಯಾನುದಾನ ಇವುಗಳ ಚಟುವಟಿಕೆಗಳ ಪ್ರವೃತ್ತಿಯನ್ನು ಕೋಷ್ಟಕ 1.23ರಲ್ಲಿ ನೀಡಲಾಗಿದೆ.

ಕೋಷ್ಟಕ 1.23: ಒಟ್ಟು ವೆಚ್ಚ-ಚಟುವಟಿಕೆಗಳ ಪ್ರವೃತ್ತಿ

(ಪಾಲಿನ ಶೇಕಡಾವಾರು)

	2011-12	2012-13	2013-14	2014-15	2015-16
ಸಾಮಾನ್ಯ ಸೇವೆಗಳು	20.71	22.36	23.83	23.33	22.97
ಸಾಮಾಜಿಕ ಸೇವೆಗಳು	33.80	35.89	33.39	35.17	37.30
ಆರ್ಥಿಕ ಸೇವೆಗಳು	38.02	36.23	37.43	36.17	34.87
ಸಾಲಗಳು ಮತ್ತು ಮುಂಗಡಗಳು	2.20	1.18	0.65	0.47	0.47
ಸಹಾಯಾನುದಾನ	5.27	4.34	4.70	4.86	4.39

ಸರಕರ: ಸಂಬಂಧಿತ ವರ್ಷಗಳ ಹಣಕಾಸು ಲೆಕ್ಕಗಳು

ಈ ಅಂಶಗಳ ಸಾಪೇಕ್ಷ ಪಾಲಿನ ನಡೆಯು, 2011-12ರಿಂದ 2015-16ರ ಅವಧಿಯಲ್ಲಿ ಅಂತರ ವರ್ಷದ ಅಲ್ಪ ಭಿನ್ನತೆಯೊಂದಿಗೆ ಸಾಪೇಕ್ಷ ಸ್ಥಿರತೆಯನ್ನು ಪ್ರದರ್ಶಿಸಿತು. 2015-16ರಲ್ಲಿ ಸಾಮಾನ್ಯ ಮತ್ತು ಸಾಮಾಜಿಕ ಪಾಲು ಅಲ್ಪವಾಗಿ ಹೆಚ್ಚಳವಾಗಿದ್ದರೆ ಆರ್ಥಿಕ ಸೇವೆಗಳ ಪಾಲು ಸ್ವಲ್ಪ ಇಳಿಯಿತು. ಸಾಲ ಮತ್ತು ಮುಂಗಡಗಳು 2011-12ರಿಂದ 2015-16ರಲ್ಲಿ ತೀವ್ರವಾಗಿ ಇಳಿಕೆಯಾಯಿತು.

ವೆಚ್ಚ ಸುಧಾರಣಾ ಸಮಿತಿಯು (ಇಆರ್‌ಸಿ) ತನ್ನ ಮೊದಲ ವರದಿಯಲ್ಲಿ (ಫೆಬ್ರವರಿ 2010) ಬಂಡವಾಳ ಹೂಡಿಕೆಗಳನ್ನು ಹೆಚ್ಚಿಸಬೇಕು ಮತ್ತು ವಿವೇಚನಾಯುಕ್ತ ಹಂಚಿಕೆಗಳ ಮೂಲಕ ವಿತ್ತೀಯ ಅನಿಶ್ಚಿತತೆಗಳನ್ನು ತಡೆಯಬೇಕೆಂದು ಶಿಫಾರಸ್ಸು ಮಾಡಿದೆ. ಅದು ಬಂಡವಾಳ ವೆಚ್ಚವನ್ನು (ಋಣ ಸೇವೆಯನ್ನು ಬಿಟ್ಟು) ರಾಜ್ಯದ ಒಟ್ಟು ಅಂತರಿಕ ಉತ್ಪನ್ನದ ಶೇಕಡ ಐದರಷ್ಟಿರುವಂತೆ ನಿರ್ವಹಿಸಬೇಕೆಂದು ಸಹಾ ಶಿಫಾರಸ್ಸು ಮಾಡಿದೆ. ಬಂಡವಾಳ ವೆಚ್ಚ ಮತ್ತು ರಾಜ್ಯದ ಅನುಪಾತವು 2011-12ರಲ್ಲಿ ಶೇಕಡ ನಾಲ್ಕರಷ್ಟಿದ್ದು, ಇನ್ನುಳಿದ ಅವಧಿ 2012-13ರಿಂದ 2015-16ರಲ್ಲಿ ಶೇಕಡ ಮೂರಕ್ಕೆ ಕುಸಿದಿದೆ.

1.6.2 ರಾಜಸ್ವ ವೆಚ್ಚ

ರಾಜಸ್ವ ವೆಚ್ಚವು ಸರ್ಕಾರದ ದಿನನಿತ್ಯದ ವೆಚ್ಚಗಳನ್ನು, ಕೂಲಿ ಹಾಗೂ ಸಂಬಳ, ಪಿಂಚಣಿಗಳು, ಬಡ್ಡಿಪಾವತಿಗಳು, ಬಂಡವಾಳ ಕಾಮಗಾರಿಗಳ ಕಾರ್ಯಾಚರಣೆ ಮತ್ತು ನಿರ್ವಹಣೆಗಳ ವೆಚ್ಚ, ಸಹಾಯಧನಗಳು, ಸ್ಥಳೀಯ ಸಂಸ್ಥೆಗಳಿಗೆ, ಸಹಕಾರಿ ಸಂಸ್ಥೆಗಳಿಗೆ, ಸರ್ಕಾರೇತರ ಸಂಸ್ಥೆಗಳಿಗೆ ಮತ್ತು ಇತರರಿಗೆ ಮಾಡುವ ವರ್ಗಾವಣೆಗಳನ್ನು ಒಳಗೊಂಡಿದೆ. ವೆಚ್ಚವನ್ನು ಆಡಳಿತ ಸೇವೆಗಳು, ಸಾಮಾಜಿಕ ಸೇವೆಗಳು ಮತ್ತು ಆರ್ಥಿಕ ಸೇವೆಗಳು ಎಂದು ವಿವಿಧ ಕಾರ್ಯವರ್ಗಗಳಾಗಿ ವಿಂಗಡಿಸಬಹುದು. ಸಾಮಾಜಿಕ ಹಾಗೂ ಆರ್ಥಿಕ ಸೇವೆಗಳ ಮೇಲಿನ ವೆಚ್ಚವು ಭೌತಿಕ ಮೂಲಸೌಕರ್ಯಗಳ ನಿರ್ಮಾಣ ಮತ್ತು ಮಾನವ ಸಂಪನ್ಮೂಲ ಅಭಿವೃದ್ಧಿಗೆ ಸಂಬಂಧಿಸಿದ್ದು ಇದನ್ನು ಉತ್ಪಾದಕ ವೆಚ್ಚ ಎಂದು ಸಾಮಾನ್ಯ ಆಡಳಿತ ಮತ್ತು ಋಣ ಸೇವೆಗಳ ಮೇಲಿನ ವೆಚ್ಚವನ್ನು ಅನುತ್ಪಾದಕ ಎಂದು ಪರಿಗಣಿಸಲಾಗುತ್ತದೆ.

ರಾಜಸ್ವ ವೆಚ್ಚವು 2011-12ರಲ್ಲಿ ₹65,115 ಕೋಟಿಗಳಿದ್ದು 2015-16 ರಲ್ಲಿ ₹1,17,028 ಕೋಟಿಗಳಿಗೆ ಏರಿ ಶೇಕಡ 80ರಷ್ಟು ಹೆಚ್ಚಾಗಿದೆ. ರಾಜಸ್ವ ವೆಚ್ಚದ ಪ್ರವೃತ್ತಿಯು ಈ ವರ್ಷದಲ್ಲಿ ರಾಜ್ಯದ ಉತ್ಪಾದಕ ಹೋಲಿಸಿದರೆ 1.7ರಷ್ಟು ಆಗಿತ್ತು. ಹಿಂದಿನ ವರ್ಷಕ್ಕೆ ಹೋಲಿಸಿದರೆ ಶೇಕಡ 13ರಷ್ಟು ಹೆಚ್ಚಾಗಿದ್ದು, ಇದು ಸಂಬಳವೆಚ್ಚ (₹822 ಕೋಟಿ), ಬಡ್ಡಿಪಾವತಿ (₹1,539 ಕೋಟಿ), ಪಿಂಚಣಿ (₹1,133 ಕೋಟಿ) ಮತ್ತು ಸ್ಥಳೀಯ ಸಂಸ್ಥೆಗಳಿಗೆ ಹಂಚಿಕೆ (₹1,211 ಕೋಟಿ) ಪಾವತಿಯಲ್ಲಿನ ಏರಿಕೆಯಿಂದ ಉಂಟಾಗಿದೆ.

2015-16ರಲ್ಲಿ ರಾಜಸ್ವ ವೆಚ್ಚವು ಖಾತರಿ ಶುಲ್ಕ³ (₹56.96 ಕೋಟಿ), ಕಾಫಿ ಬೀಜಗಳ ಮೇಲಿನ ದಂಡದ ಮನ್ನಾ (₹1.60 ಕೋಟಿ), ಮೈಶುಗರ್ ಕಂಪೆನಿ ಲಿಮಿಟೆಡ್‌ನ ಶಾಸನಬದ್ಧ ಬಾಕಿಗಳನ್ನು ತೀರಿಸಲು (₹38.95 ಕೋಟಿ), ವಿದ್ಯುತ್ ಸರಬರಾಜು ಕಂಪೆನಿಗಳಿಗೆ ವಿದ್ಯುತ್ ತೆರಿಗೆ (₹1,087 ಕೋಟಿ) ಬಾಕಿಯನ್ನು ಸಹಾಯಧನವೆಂದು ಪರಿಗಣಿಸಿರುವುದು, ಮತ್ತು ಸರ್ಕಾರಿ ಸ್ವಾಮ್ಯದ ವಾಣಿಜ್ಯ ಉದ್ಯಮಗಳಲ್ಲಿ ಹೂಡಿದ ಬಂಡವಾಳ ಬಡ್ಡಿಯ ಪುಸ್ತಕ ರೂಪದ ಹೊಂದಾಣಿಕೆ (₹0.80 ಕೋಟಿ)ಗಳ ಒಟ್ಟು ಮೊತ್ತವಾದ ₹1,185.31 ಕೋಟಿಗಳನ್ನು ಸಹ ಒಳಗೊಂಡಿದೆ.

1.6.3 ಬದ್ಧ ವೆಚ್ಚಗಳು

ಬಹುಪಾಲು ರಾಜಸ್ವ ವೆಚ್ಚಗಳು ಸಂಬಳಗಳು, ಪಿಂಚಣಿ, ಸಹಾಯಧನ ಮುಂತಾದ ಬದ್ಧ ವೆಚ್ಚಗಳ ರೂಪದಲ್ಲಿದ್ದು, ಸಾಮಾಜಿಕ ಮತ್ತು ಆರ್ಥಿಕ ಮೂಲಸೌಲಭ್ಯದ ಹೆಚ್ಚುತ್ತಿರುವ ಅವಶ್ಯಕತೆಗಳನ್ನು ಪೂರೈಸುವಲ್ಲಿ ಮತ್ತು ಈ ದಿಸೆಯಲ್ಲಿ ವೆಚ್ಚದ ನಿಯಂತ್ರಣವನ್ನು ಬಾಧಿಸುತ್ತದೆ. ಈ ಅಂಶಗಳಡಿಯ ವೆಚ್ಚವನ್ನು ಮತ್ತು ಮಧ್ಯಮಾವಧಿ ವಿತ್ತೀಯ ಯೋಜನೆ ಮತ್ತು ಮಧ್ಯಂತರ ವಿತ್ತೀಯ ಯೋಜನೆ 2014-18ರಲ್ಲಿ ಬದ್ಧವೆಚ್ಚವೆಂದು ಪರಿಗಣಿಸಲಾದ ಸಾಮಾಜಿಕ ಭದ್ರತೆಯಡಿಯ ಪಿಂಚಣಿಗಳು, ಸಹಾಯಾನುದಾನ ಮತ್ತಿತರ ಆರ್ಥಿಕ ಸಹಾಯಗಳು, ಆಡಳಿತ ವೆಚ್ಚ, ಸರ್ಕಾರದ ವಿವಿಧ ಯೋಜನೆಗಳಡಿ ಬರುವ

³ ರಾಜೀವ್ ಗಾಂಧಿ ಗ್ರಾಮೀಣ ವಸತಿ ನಿಗಮ ನಿಯಮಿತ (₹40.26ಕೋಟಿ), ಕರ್ನಾಟಕ ಕೊಳಚೆ ಅಭಿವೃದ್ಧಿ ಮಂಡಳಿ (₹0.29ಕೋಟಿ), ಗಣಿ ಮತ್ತು ಭೂವಿಜ್ಞಾನ (₹0.70ಕೋಟಿ), ಕರ್ನಾಟಕ ವಿದ್ಯುತ್ ಪ್ರಸಾರಣ ನಿಗಮ ನಿಯಮಿತ (₹14.03ಕೋಟಿ), ಮೈಸೂರು ಲ್ಯಾಂಪ್ ವರ್ಕ್ ಲಿಮಿಟೆಡ್ (₹0.14 ಕೋಟಿ) ಮತ್ತು ಕರ್ನಾಟಕ ರಾಜ್ಯ ಕೈಗಾರಿಕಾ ಹೂಡಿಕೆ ಮತ್ತು ಅಭಿವೃದ್ಧಿ ನಿಗಮ (ಕೆಎಸ್‌ಎಸ್‌ಐಡಿ) (₹1.54 ಕೋಟಿ).

ಅಂತರ್ಗತ ಸಹಾಯಧನ, ಸ್ಥಳೀಯ ಸಂಸ್ಥೆ ಮುಂತಾದವುಗಳಿಗೆ ವರ್ಗಾವಣೆ ಮುಂತಾದ ಕೆಲವು ವೆಚ್ಚಗಳ ವಿವರಗಳನ್ನು 2011-12 ರಿಂದ 2015-16ರ ಅವಧಿಯಲ್ಲಿದ್ದಂತೆ ಕೋಷ್ಟಕ 1.24ರಲ್ಲಿ ಮತ್ತು ನಕ್ಷೆ 1.11ರಲ್ಲಿ ನೀಡಲಾಗಿದೆ.

ಕೋಷ್ಟಕ 1.24: ಬದ್ಧ ವೆಚ್ಚಗಳ ಪ್ರವೃತ್ತಿ

(ಕೋಟಿ ರೂಪಾಯಿಗಳಲ್ಲಿ)

ಕ್ರಮ ಸಂಖ್ಯೆ	ವಿಷಯಗಳು	2011-12	2012-13	2013-14	2014-15	2015-16	
						ಆಯವ್ಯಯ ಅಂದಾಜು	ವಾಸ್ತವ
1	ವೇತನಗಳು-ಇದರಲ್ಲಿ	12,996	16,308	18,027	19,952	22,576	20,774
	ಯೋಜನೇತರ ಶೀರ್ಷಿಕೆ	11,446	8,324	15,211	16,733		17,342
	ಯೋಜನಾ ಶೀರ್ಷಿಕೆ**	1,550	7,984	2,816	3,219		3,432
2	ಬಡ್ಡಿ ಪಾವತಿಗಳು#	6,604	7,454	8,027	9,804	10,668@	11,343
3	ವಿಶ್ರಾಂತಿ ವೇತನಗಳ ಮೇಲಿನ ವೆಚ್ಚ	5,436	7,227	9,152	10,118	10,714	11,251
4	ಸಾಮಾಜಿಕ ಭದ್ರತೆ ಪಿಂಚಣಿಗಳು	2,244	1,880	1,870	2,322	3,547	2,247
5	ಸಹಾಯಧನಗಳು-ಇದರಲ್ಲಿ						
	ನೇರ	7,390	10,709	13,323	11,153	18,480	13,149
	ಪರೋಕ್ಷ	1,270	1,849	1,690	2,973		3,913^
6	ಸಹಾಯಾನುದಾನಗಳು ಮತ್ತು ಆರ್ಥಿಕ ಬೆಂಬಲ	5,652	6,898	8,471	9,737	7,717	10,840
7	ಆಡಳಿತಾತ್ಮಕ ವೆಚ್ಚ	1,029	1,358	1,549	1,708	2,331	1,958
8	ಸ್ಥಳೀಯ ಸಂಸ್ಥೆಗಳಿಗೆ ಹಂಚಿಕೆ	12,628	13,445	15,570	19,952	20,813	21,163
9	ಒಟ್ಟು ಬದ್ಧ ವೆಚ್ಚಗಳು	55,249	67,128	77,679	87,719	96,846	96,638
10	ರಾಜಸ್ವ ಸ್ವೀಕೃತಿಗಳು	69,806	78,176	89,542	1,04,142	1,16,360	1,18,817
11	ಬದ್ಧವಲ್ಲದ ರಾಜಸ್ವ ಸ್ವೀಕೃತಿಗಳು (9/10)	79	86	87	84	83	81

* ಪಂಚಾಯತ್ ರಾಜ್ ಸಂಸ್ಥೆಗಳಿಗೆ ಹಾಗೂ ಇತರ ಸಂಸ್ಥೆಗಳಿಗೆ ಬಿಡುಗಡೆಗೊಳಿಸಲಾದ ಅನುದಾನಗಳಿಂದ ಪಾವತಿಸಲಾದ ವೇತನಗಳನ್ನು ಒಳಗೊಂಡಿದೆ.

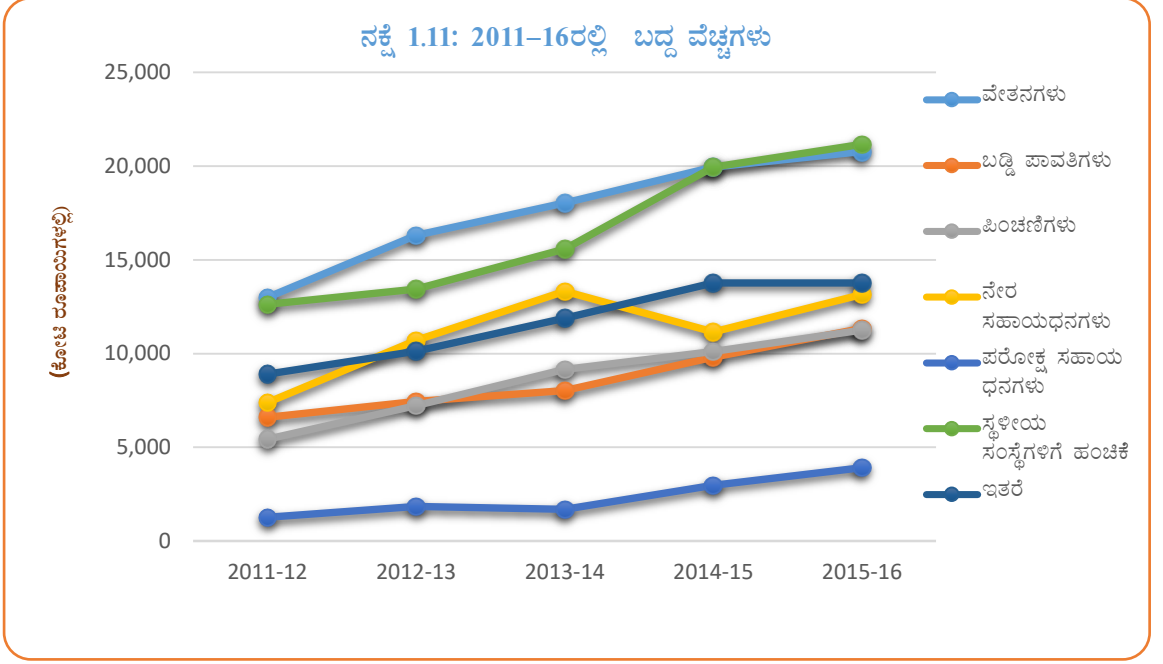
** ಕೇಂದ್ರ ಪುರಸ್ಕೃತ ಯೋಜನೆಗಳಡಿಯಲ್ಲಿನ ಸಂಬಳಗಳನ್ನು ಒಳಗೊಂಡಿದೆ.

ಆಯವ್ಯಯದ ಹೊರಗಿನ ಸಾಲಗಳಿಗೆ ಸಂಬಂಧಿತ ಬಡ್ಡಿ ಪಾವತಿಗಳು.

@ 2049 ಸೇರಿದ ಬಡ್ಡಿಗಳನ್ನೊಳಗೊಂಡಿದೆ.

^ ಇಂದಿರಾ ಆವಾಸ್ ಯೋಜನೆಯಡಿ ಬಿಡುಗಡೆಯಾದ ನೇರವಾದ ಸಬ್ಸಿಡಿಯನ್ನೊಳಗೊಂಡಿಲ್ಲ.

ಮೇಲಿನ ಕೋಷ್ಟಕದಲ್ಲಿ ತೋರಿಸಿರುವಂತೆ ಬದ್ಧವೆಚ್ಚಕ್ಕೆ ರಾಜಸ್ವ ಸ್ವೀಕೃತಿಗಳ ಅನುಪಾತವು 2011-12ರಿಂದ 2013-14ರವರೆಗೂ ಏಕಪ್ರಕಾರವಾಗಿ ಹೆಚ್ಚುತ್ತಿದ್ದು, 2014-15ರ ನಂತರ ಇಳಿಕೆಯ ಪ್ರವೃತ್ತಿ ಹೊಂದಿದೆ. ಬದ್ಧ ರಾಜಸ್ವ ವೆಚ್ಚ ಮತ್ತು ರಾಜಸ್ವ ಸ್ವೀಕೃತಿಗಳ ಹೆಚ್ಚಿನ ಶೇಕಡಾವಾರು, ತನ್ನ ಸಂಪನ್ಮೂಲಗಳನ್ನು ಹೊಸ ಯೋಜನೆಗಳಿಗೆ ಹಂಚಿಕೆ ಮಾಡಲು ರಾಜ್ಯಕ್ಕೆ ನಿಯಮಿತ ಅವಕಾಶವಿದೆ. ಬದ್ಧವೆಚ್ಚವನ್ನು ಮಿತಗೊಳಿಸಲು ವೆಚ್ಚದ ಭಾಗದ ಮಧ್ಯಮಾವಧಿ ತಿದ್ದುಪಡಿಯ ಅಗತ್ಯವಿದೆ. ಶಿಕ್ಷಣ ಹಕ್ಕು, ಆಹಾರ ಭದ್ರತೆ ಕಾಯಿದೆ ಮತ್ತು ಉದ್ಯೋಗ ಖಾತ್ರಿ ಕ್ರಮಗಳಂತಹ ಶಾಸನ ಬದ್ಧತೆಗಳ ಹಿನ್ನೆಲೆಯಲ್ಲಿ ಸಾರ್ವಜನಿಕ ಸಂಪನ್ಮೂಲಗಳ ಮೇಲೆ ಹೆಚ್ಚುತ್ತಿರುವ ಬೇಡಿಕೆಗಳಿವೆ. ಈ ರೀತಿಯ ಹೊಸ ಆಸ್ತಿಗಳು ಅವುಗಳ ಹಂಚಿಕೆ ಹಾಗೂ ತಾಂತ್ರಿಕ ದಕ್ಷತೆಗಳನ್ನು ನಿರ್ಣಯಿಸಲು ಒಟ್ಟಾರೆ ಸಾರ್ವಜನಿಕ ಸಂಪನ್ಮೂಲಗಳ ಪರಿಶೀಲನೆಯ ಅಗತ್ಯವನ್ನು ಉಂಟುಮಾಡಿದೆ.



ಸಂಬಳದ ಮೇಲಿನ ವೆಚ್ಚ

ಸಂಬಳದ ಮೇಲಿನ ವೆಚ್ಚವು 2011-12ರಲ್ಲಿ ₹12,996 ಕೋಟಿಗಳಿದ್ದು, 2015-16ರಲ್ಲಿ ₹20,774 ಕೋಟಿಗಳಿಗೆ ಏರಿತು. ಅದು ಕಳೆದ ವರ್ಷಕ್ಕಿಂತ ಶೇಕಡ ನಾಲ್ಕರಷ್ಟು ವೃದ್ಧಿಯಾಗಿತ್ತು. ಈ ವೆಚ್ಚವು ಹಣಕಾಸು ಲೆಕ್ಕಗಳಲ್ಲಿನ ಸಂಬಳ ವೆಚ್ಚದ ಮಾಹಿತಿಯು ರಾಜ್ಯ ವಲಯಕ್ಕೆ ಮಾತ್ರ ಸಂಬಂಧಿಸಿದ್ದು, ಪಂಚಾಯತ್‌ರಾಜ್ ಸಂಸ್ಥೆಗಳ ನೌಕರರಿಗೆ ಸಂಬಂಧಿಸಿದ ಸಂಬಳ ವೆಚ್ಚವನ್ನು ಒಳಗೊಂಡಿಲ್ಲ (₹11,608 ಕೋಟಿಗಳು). ಜಿಲ್ಲಾ ವಲಯಕ್ಕೆ (ಪಂಚಾಯತ್‌ರಾಜ್ ಸಂಸ್ಥೆಗಳ ನೌಕರರು) ಸಂಬಂಧಿಸಿದಂತೆ ಸಂಬಳಗಳನ್ನು ಆಯಾ ಸಂಸ್ಥೆಗಳಿಗೆ ಸಹಾಯಾನುದಾನಗಳಾಗಿ ಬಿಡುಗಡೆಗೊಳಿಸಲಾಗುವುದು. ಇದರಿಂದಾಗಿ ಲೆಕ್ಕಗಳಲ್ಲಿ ಸಂಬಳಗಳ ಒಟ್ಟು ವೆಚ್ಚವನ್ನು ತೋರಿಸುವುದಿಲ್ಲ. ರಾಜ್ಯದ ನಗರ ಸ್ಥಳೀಯ ಸಂಸ್ಥೆಗಳಿಗೆ ಸಂಬಂಧಿಸಿದ ಸಂಬಳ ಅನುದಾನಗಳನ್ನು ಹೊರತುಪಡಿಸಿದ ಒಟ್ಟು ಸಂಬಳ ವೆಚ್ಚವು, ಬಡ್ಡಿ ಪಾವತಿಗಳು ಮತ್ತು ಪಿಂಚಣಿಗಳನ್ನು ಬಿಟ್ಟು ನಿವ್ವಳ ರಾಜಸ್ವ ವೆಚ್ಚದ ಶೇಕಡ 22ರಷ್ಟಿತ್ತು. ಇದು ಹನ್ನೆರಡನೇ ಹಣಕಾಸು ಆಯೋಗ ನಿಗದಿಪಡಿಸಿದ್ದ ಶೇಕಡ 35ರ ಮಿತಿಯೊಳಗೆ ಇದ್ದಿತು.

ಆರ್ಥಿಕ ಇಲಾಖೆಯು, ಸಂವಿಧಾನದ ಅಗತ್ಯದಂತೆ ಪಂಚಾಯತ್‌ರಾಜ್ ಸಂಸ್ಥೆ/ನಗರ ಸ್ಥಳೀಯ ಸಂಸ್ಥೆಗಳಿಗೆ ಅನುದಾನಗಳನ್ನು ಒಟ್ಟು ಮೊತ್ತವಾಗಿ ಬಿಡುಗಡೆ ಮಾಡಲಾಗುತ್ತದೆ, ಅಲ್ಲದೆ ಸಂಬಳ ಮತ್ತು ಸಂಬಳೇತರ ಬಾಬುಗಳ ಯೋಜನಾವಾರು ವೆಚ್ಚ ವಿವರಗಳು ಸಂಪರ್ಕ ಸಂಪುಟಗಳಲ್ಲಿ ಲಭ್ಯವಿದೆ ಮತ್ತು ಈ ಮಾಹಿತಿಯನ್ನು ಪಂಚಾಯತ್‌ರಾಜ್ ಸಂಸ್ಥೆ/ನಗರ ಸ್ಥಳೀಯ ಸಂಸ್ಥೆಗಳ ಲೆಕ್ಕಗಳ ಭಾಗವಾಗಿ ತೋರಿಸಲಾಗುತ್ತಿದೆ ಎಂದು ಉತ್ತರಿಸಿದೆ (ನವಂಬರ್ 2014).

ಸಾರ್ವಜನಿಕ ಲೆಕ್ಕ ಸಮಿತಿಯು ತನ್ನ 5ನೇ ವರದಿಯಲ್ಲಿ ಆರ್ಥಿಕ ಇಲಾಖೆಗೆ ಸಂಬಳದ ವಿವರಗಳನ್ನು ಹೊಂದಿದ ಜಿಲ್ಲಾ ವಲಯದ ದತ್ತಾಂಶವನ್ನು ಹಣಕಾಸು ಲೆಕ್ಕಗಳ ಅನುಬಂಧದಲ್ಲಿ ಬಿಂಬಿಸಲು ಕ್ರೋಢೀಕರಿಸಬೇಕೆಂಬ ತನ್ನ ಮೊದಲಿನ ಶಿಫಾರಸ್ಸನ್ನು ಪುನರುಚ್ಚರಿಸಿತು (ಜುಲೈ 2015).

ಅಲ್ಲದೆ ನಗರ ಸ್ಥಳೀಯ ಸಂಸ್ಥೆಗಳ ನೌಕರರ ಸಂಬಳ ವೆಚ್ಚವು ರಾಜ್ಯ ವಿಭಾಗದ (ಸಾಂವಿಧಾನಿಕ ಗಣ್ಯರ) ವೆಚ್ಚದಲ್ಲಿ ಮೇಲು ವ್ಯಾಪಿಸಿದೆ. ಇದನ್ನು ವರದಿಯ ಕಂಡಿಕೆ 2.4.1.7ರಲ್ಲಿ ಚರ್ಚಿಸಲಾಗಿದೆ.

ಬಂಡವಾಳ ಶೀರ್ಷಿಕೆಯಡಿಯೂ ಸಂಬಳಕ್ಕೆ ಸಂಬಂಧಿಸಿದ ವೆಚ್ಚದ ತಪ್ಪು ವರ್ಗೀಕರಣವೂ (₹6.73 ಕೋಟಿ) ಈ ವರ್ಷದಲ್ಲಿ ಕಂಡುಬಂದಿದ್ದು ಇದನ್ನು ಕಂಡಿಕೆ 2.4.1ರಲ್ಲಿ ಚರ್ಚಿಸಲಾಗಿದೆ.

ನಿವೃತ್ತಿ ವೇತನ ಪಾವತಿಗಳು

2015-16ನೇ ವರ್ಷದಲ್ಲಿ ನಿವೃತ್ತಿ ವೇತನದ ವೆಚ್ಚವು (₹11,251 ಕೋಟಿ) ಮಧ್ಯಮಾವಧಿ ವಿತ್ತೀಯ ಯೋಜನೆಯ (2012-16) ಪ್ರಕ್ಷೇಪಣೆಯನ್ನು ₹991 ಕೋಟಿಯಷ್ಟು ಮೀರಿತ್ತು. ಹಿಂದಿನ ವರ್ಷಕ್ಕಿಂತ ₹1,133 ಕೋಟಿಯ ಹೆಚ್ಚಳವು ನೌಕರರ ನಿವೃತ್ತಿಯಲ್ಲಿನ ಹೆಚ್ಚಳದಿಂದ ಉಂಟಾಗಿತ್ತು.

1 ಏಪ್ರಿಲ್ 2006ರಂದು ಅಥವಾ ನಂತರ ರಾಜ್ಯ ಸರ್ಕಾರದ ಸೇವೆಗೆ ಸೇರಿದ ಎಲ್ಲಾ ಉದ್ಯೋಗಿಗಳಿಗೆ ನೂತನ ಪಿಂಚಣಿ ಯೋಜನೆ ಎಂದು ಕರೆಯಲಾಗುವ ನಿರ್ದಿಷ್ಟ ವಂತಿಗೆ ನಿವೃತ್ತಿ ವೇತನ ಯೋಜನೆಯು 1 ಏಪ್ರಿಲ್ 2010ರಿಂದ ಪೂರ್ಣವಾಗಿ ಜಾರಿಗೊಂಡಿದೆ. ಖಜಾನೆ ನಿರ್ದೇಶನಾಲಯದ ನಿಯಂತ್ರಣದಲ್ಲಿ ಇದಕ್ಕಾಗಿ ಒಂದು ಪ್ರತ್ಯೇಕ ಹೊಸ ನಿವೃತ್ತಿ ವೇತನ ಯೋಜನಾ ಕೋಶವನ್ನು ಸ್ಥಾಪಿಸಲಾಗಿದೆ. ರಾಜ್ಯಸರ್ಕಾರವು ಪಿಂಚಣಿ ನಿಧಿ ನಿಯಂತ್ರಣ ಅಭಿವೃದ್ಧಿ ಪ್ರಾಧಿಕಾರವು ವಿನ್ಯಾಸಗೊಳಿಸಿದ ಹೊಸ ಪಿಂಚಣಿ ಯೋಜನೆಯ ಶೈಲಿಯನ್ನು ಅಂಗೀಕರಿಸಿದ್ದು, ಕೇಂದ್ರ ದಾಖಲೆ ನಿರ್ವಹಣಾ ಏಜೆನ್ಸಿಯಾಗಿ ರಾಷ್ಟ್ರೀಯ ಭದ್ರತೆಗಳ ಭಂಡಾರ ನಿಯಮಿತವನ್ನು ನೇಮಿಸಿದೆ. ಪಿಂಚಣಿ ನಿಧಿಗಳನ್ನು ನಿರ್ವಹಿಸಲು ಬ್ಯಾಂಕ್ ಆಫ್ ಇಂಡಿಯಾವನ್ನು ಟ್ರಸ್ಟಿ ಬ್ಯಾಂಕ್ ಆಗಿ ಆಯ್ಕೆ ಮಾಡಲಾಗಿದೆ. ಪಿಂಚಣಿ ಮೂಲಧನದ ಹೂಡಿಕೆಯ ಭದ್ರತೆಗೂ ಆದ್ಯತೆ ನೀಡಿದ್ದು ಮೂಲಧನದ ಶೇಕಡ 85ರಷ್ಟನ್ನು ಬಾಂಡುಗಳಲ್ಲಿ ಮತ್ತು ನಿಶ್ಚಿತ ಅವಧಿಯ ಹೂಡಿಕೆಗಳಲ್ಲಿ ಹೂಡುವುದನ್ನು ಕಡ್ಡಾಯಗೊಳಿಸಿದೆ. ನೌಕರರು ತಮ್ಮ ಹಿಂದಿನ ಬಾಕಿಯನ್ನು⁴ ಸಂಬಳ ಕಡಿತವಲ್ಲದೆ ಒಟ್ಟಾಗಿ ಅಥವಾ ಸಂಬಳ ಕಡಿತದ ಮೂಲಕ ಕಂತುಗಳಲ್ಲಿ ನೀಡಲು ಆಯ್ಕೆಯ ಅವಕಾಶವನ್ನು ನೀಡಲಾಗಿದೆ.

31 ಮಾರ್ಚ್ 2016ರ ಅಂತ್ಯಕ್ಕೆ 1,57,719 ನೌಕರರು ಈ ಯೋಜನೆಯಡಿ ನೋಂದಣಿಯಾಗಿದ್ದು ಅವರಿಗೆ ಖಾಯಂ ನಿವೃತ್ತಿ ಖಾತೆ ಸಂಖ್ಯೆಯನ್ನು (ಪಿಆರ್‌ಎಎನ್) ನೀಡಲಾಗಿದೆ ಎಂದು ಹೊಸ ಪಿಂಚಣಿ ಅನುಷ್ಠಾನ ಕೋಶ (ಎನ್‌ಪಿಎಸ್) ಹೇಳಿತು (ಮೇ 2016). ರಾಜ್ಯಸರ್ಕಾರವು ರಾಜಸ್ವ ಲೆಕ್ಕದ ಮೂಲಕ ₹388.33 ಕೋಟಿ ಮೊತ್ತವನ್ನು ವಂತಿಗೆಯಾಗಿ ನೀಡಿದೆ. ನೌಕರರ ವಂತಿಗೆಯಾಗಿ ₹439.02 ಕೋಟಿ ಮೊತ್ತವನ್ನು ಸಹ ಈ ವರ್ಷದಲ್ಲಿ ಯೋಜನೆಗೆ ಲೆಕ್ಕ ಮಾಡಲಾಗಿದೆ. 31.03.2016ರಲ್ಲಿದ್ದಂತೆ, ನೌಕರರ ವಸೂಲಾತಿ ಮತ್ತು ಬಾಕಿ ವಂತಿಗೆಯು ₹1,673.20 ಕೋಟಿಗಳಷ್ಟಿದ್ದು, ಯೋಜನೆಯ ಪ್ರಾರಂಭದಿಂದ ರಾಜ್ಯ ಸರ್ಕಾರದಿಂದ ಮಾಡಿದ ವಂತಿಗೆಯು ₹1,625.97 ಕೋಟಿಗಳಷ್ಟಿದ್ದವು.

ನಿಧಿಯ ಶಿಲ್ಕಿನಿಂದ ಮುಖ್ಯ ಶೀರ್ಷಿಕೆ 8342 ಮತ್ತು ಒಳ ಶೀರ್ಷಿಕೆ 117-ನಿರ್ದಿಷ್ಟ ವಂತಿಗೆ ನಿವೃತ್ತಿ ವೇತನ ಯೋಜನೆಗಳಡಿ (ನೌಕರರ, ವಂತಿಗೆ ಮತ್ತು ಬಾಕಿ/ಬಡ್ಡಿ) ₹791.55 ಕೋಟಿಗಳ ಮೊತ್ತವನ್ನು ರಾಷ್ಟ್ರೀಯ ಭದ್ರತೆಗಳ ಭಂಡಾರ ನಿಯಮಿತ/ಟ್ರಸ್ಟಿ ಬ್ಯಾಂಕಿಗೆ ವರ್ಗಾಯಿಸಲಾಯಿತು. ₹16.01 ಕೋಟಿಗಳ ನಿವ್ವಳ ಬಾಕಿ ಉಳಿದಿದೆ. ಈ ವ್ಯತ್ಯಾಸವು ಖಜಾನೆ ನಿರ್ದೇಶಕರ ತಪ್ಪು ವರ್ಗೀಕರಣದಿಂದ ಉಂಟಾಗಿದ್ದು ಮರುಹೊಂದಾಣಿಕೆಯ ಅಗತ್ಯವಿದೆ. ಶೇಖರವಾದ ಬಡ್ಡಿ ಹಾಗೂ ವರ್ಗಾವಣೆಯಾಗದ ಮೊತ್ತಗಳು ಸರ್ಕಾರದ ಬಾಕಿ ಋಣಗಳನ್ನು ಸೂಚಿಸುತ್ತದೆ. 2015-16ರಲ್ಲಿ ₹3.50 ಕೋಟಿಗಳನ್ನು ಸಂಚಿತನಿಧಿಯಿಂದ “ಹೊಸ ವಂತಿಗೆ ಪಿಂಚಣಿ ಯೋಜನೆಗಳು-ಯೋಜನೆಯ ಉಪಯೋಗವನ್ನು ಸೇವೆಯಲ್ಲಿ ನಿವೃತ್ತಿ/ಮರಣ ಹೊಂದಿದ ನೌಕರರು/ಕುಟುಂಬದವರು-ಹೊಸ ನಿರ್ದಿಷ್ಟ ಪಿಂಚಣಿ ಯೋಜನೆಗೆ ಸೇರಿದವರಿಗೆ ಪಾವತಿಸಲಾಗಿದೆ.

2015-16ಕ್ಕೆ ಅನ್ವಯವಾಗುವಂತೆ ಪ್ರಧಾನ ಮತ್ತು ಒಳಶೀರ್ಷಿಕೆಗಳ ಪಟ್ಟಿಗೆ ಜಾರಿ ಮಾಡಿದ ತಿದ್ದುಪಡಿ ಚೀಟಿ 793ರನ್ವಯ, ಎನ್‌ಎಸ್‌ಡಿಎಲ್‌ಗೆ ಪಾವತಿಸುವ ಸೇವಾ ಶುಲ್ಕದಡೆಗಿನ ವೆಚ್ಚವನ್ನು ಲೆಕ್ಕ ಹಾಕಲು ಪ್ರಧಾನ ಲೆಕ್ಕ ಶೀರ್ಷಿಕೆ '2071-ಪಿಂಚಣಿ ಮತ್ತು ನಿವೃತ್ತಿ ಸೌಲಭ್ಯಗಳು' ಅಡಿ ಹೊಸ ಒಳಶೀರ್ಷಿಕೆ 119ನ್ನು ತೆರೆಯಲಾಗಿದೆ. ಅದರಂತೆ, 2015-16ರಲ್ಲಿ ₹6.12 ಕೋಟಿಗಳನ್ನು ಎನ್‌ಎಸ್‌ಡಿಎಲ್‌ಗೆ ಸೇವಾ ಶುಲ್ಕವಾಗಿ ಪಾವತಿಸಿ ಲೆಕ್ಕ ಶೀರ್ಷಿಕೆ '2071-01-119-0-01 - ಯೋಜನೇತರ' ದಡಿ ಲೆಕ್ಕ ಹಾಕಲಾಗಿದೆ.

ಸರ್ಕಾರವು ತನ್ನ ಆದೇಶ ದಿನಾಂಕ 31 ಜನವರಿ 2014ರಲ್ಲಿ ರಾಜ್ಯಸರ್ಕಾರದ ಸಕಲ ಮಂಡಳಿಗಳು/ ನಿಗಮಗಳು/ ಸೊಸೈಟಿಗಳು/ ವಿಶ್ವವಿದ್ಯಾಲಯಗಳು/ ರಾಜ್ಯ ಅನುದಾನಿತ ಸಂಸ್ಥೆಗಳು/ರಾಜ್ಯ ಸ್ವಾಯತ್ತ ಸಂಸ್ಥೆಗಳಲ್ಲಿ ನಿಯೋಜಿತ/ಎರವಲು ಸೇವೆಯಲ್ಲಿರುವ ನೌಕರರಿಗೆ ಎನ್‌ಪಿಎಸ್ ಕಡಿತವನ್ನು ಮಾಡುವ

⁴ ಸರ್ಕಾರಿ ನೌಕರನು ಸೇವೆಗೆ ಸೇರಿದ ದಿನಾಂಕದಿಂದ ಯೋಜನೆಯ ಅನುಷ್ಠಾನದವರೆಗಿನ ವಂತಿಗೆ

ಬಗ್ಗೆ ವಿವರವಾದ ಕಾರ್ಯವಿಧಾನವನ್ನು ಜಾರಿ ಮಾಡಿದೆ. ಎನ್‌ಪಿಎಸ್ ಕಡಿತವನ್ನು ಮಾಡಲು, ಎನ್‌ಪಿಎಸ್ ಕೋಶವು 28 ಸಂಸ್ಥೆಗಳಿಗೆ ವಿಶಿಷ್ಟವಾದ ಖಜಾನೆಯದಲ್ಲದ ಪಿಎಫ್/ಡಿಡಿ/ಕೋಡ್‌ಗಳನ್ನು ನೀಡಿದೆ. ಇವುಗಳಲ್ಲಿ 11 ಸಂಸ್ಥೆಗಳು ಸಿಆರ್‌ಎಯಿಂದ ನೋಂದಣಿಯಾಗಿದ್ದು ಪಿಎಫ್ ಹಾಗೂ ಡಿಡಿ ಸಂಖ್ಯೆಗಳನ್ನು ಹಂಚಿಕೆ ಮಾಡಿದ್ದವು ಮತ್ತು 31 ಮಾರ್ಚ್ 2016ರ ಕೊನೆಗೆ ಈ ಸಂಸ್ಥೆಗಳ ಎನ್‌ಪಿಎಸ್‌ರಡಿ 276 ವಂತಿಗೇದಾರರಿದ್ದರು.

1 ಏಪ್ರಿಲ್ 2008ಕ್ಕೆ ಹಿಂದಿನ, ಅಖಿಲ ಭಾರತ ಸೇವಾ ಅಧಿಕಾರಿಗಳಿಗೆ ನಿವೃತ್ತಿ ವೇತನ ಮತ್ತು ಇತರ ಸೌಲಭ್ಯಗಳ ಪಾವತಿಯು ರಾಜ್ಯ ಸರ್ಕಾರದ ಬಾಧ್ಯತೆಯಾಗಿದ್ದಿತು. ಏಪ್ರಿಲ್ 2008ರಿಂದ ಈ ಅಧಿಕಾರಿಗಳ ಪಿಂಚಣಿ ಪಾವತಿಯನ್ನು ಕೇಂದ್ರ ಸರ್ಕಾರ ಭರಿಸಬೇಕಾಗಿದ್ದು, ಈ ಪಾವತಿಗಳನ್ನು 8658-ಅಮಾನತ್ತು ಶೀರ್ಷಿಕೆಗೆ ಹಾಕಿ ನಂತರ ಕೇಂದ್ರ ಸರ್ಕಾರದಿಂದ ಆ ಮೊತ್ತದ ಮರುಪಾವತಿಗೆ ಬೇಡಿಕೆಯನ್ನು ಸಲ್ಲಿಸಬೇಕಾಗಿದೆ. ₹9.12 ಕೋಟಿಗಳ (ಮಾರ್ಚ್ 2016) ಮೊತ್ತವು ಇತ್ಯರ್ಥವಾಗದೆ ಬಾಕಿ ಉಳಿದಿದ್ದು ರಾಜ್ಯ ಸರ್ಕಾರವು ತನಗೆ ಬರಬೇಕಾದ ಮೊತ್ತವನ್ನು ಇನ್ನೂ ಪಡೆಯಬೇಕಾಗಿದೆ.

ಬಡ್ಡಿ ಪಾವತಿಗಳು

ಬಡ್ಡಿ ಪಾವತಿಗಳು 2011-12ರಲ್ಲಿದ್ದ ₹6,604 ಕೋಟಿಯಿಂದ 2015-16ರಲ್ಲಿ ₹11,343 ಕೋಟಿಗೆ ಏರಿದ್ದು, ₹4,739 ಕೋಟಿಯಷ್ಟು ಹೆಚ್ಚಾಗಿದೆ. 2015-16ರಲ್ಲಿನ ಬಡ್ಡಿ ಪಾವತಿಗಳು, ಆಂತರಿಕ ಸಾಲಗಳ ಮೇಲಿನ ಬಡ್ಡಿ (₹8,222 ಕೋಟಿ), ಸಣ್ಣ ಉಳಿತಾಯಗಳು, ಭವಿಷ್ಯ ನಿಧಿ ಇತ್ಯಾದಿಗಳ ಮೇಲಿನ ಬಡ್ಡಿ (₹1,844 ಕೋಟಿ), ಕೇಂದ್ರ ಸರ್ಕಾರದಿಂದ ಪಡೆದ ಸಾಲಗಳು ಮತ್ತು ಮುಂಗಡಗಳ ಮೇಲಿನ ಬಡ್ಡಿ (₹680 ಕೋಟಿ) ಹಾಗೂ ಆಯವ್ಯಯದ ಹೊರಗೆ ಮಾಡಲಾದ ಸಾಲಗಳ ಮೇಲಿನ ಬಡ್ಡಿ (₹597 ಕೋಟಿ) ಇವುಗಳನ್ನು ಒಳಗೊಂಡಿವೆ.

ಆಂತರಿಕ ಸಾಲಗಳ ಮೇಲಿನ ಬಡ್ಡಿಯು 2014-15ರಲ್ಲಿದ್ದ, ₹7,024 ಕೋಟಿಯಿಂದ 2015-16ರಲ್ಲಿ ₹8,222 ಕೋಟಿಗೆ ಏರಿ ಶೇಕಡ 17ರಷ್ಟು ಹೆಚ್ಚಾಗಿದೆ. ಇದು ಮಾರುಕಟ್ಟೆ ಸಾಲಗಳ ಮೇಲಿನ ಬಡ್ಡಿಪಾವತಿ ₹1,138 ಕೋಟಿ (ಶೇಕಡ 24) ರಾಜ್ಯ ಸರ್ಕಾರದಿಂದ ಕೇಂದ್ರ ಸರ್ಕಾರಕ್ಕೆ ನೀಡಿದ ಎನ್‌ಎಸ್‌ಎಸ್‌ಎಫ್ ವಿಶೇಷ ಭದ್ರತೆಗಳ ಮೇಲಿನ ಬಡ್ಡಿಪಾವತಿ ₹41 ಕೋಟಿ (ಶೇಕಡ 2) ಇತರ ಆಂತರಿಕ ಋಣಗಳ ಮೇಲಿನ ಬಡ್ಡಿ, ₹11 ಕೋಟಿ (ಶೇಕಡ 4) ಮತ್ತು ಋಣ ನಿರ್ವಹಣೆ ₹8 ಕೋಟಿ (ಶೇಕಡ 113)ಗಳ ಹೆಚ್ಚಳದಿಂದ ಉಂಟಾಗಿದೆ.

ಸಣ್ಣ ಉಳಿತಾಯಗಳು, ಭವಿಷ್ಯ ನಿಧಿಗಳು, ಇತ್ಯಾದಿಗಳ ಮೇಲಿನ ಬಡ್ಡಿಯು 2014-15ರಲ್ಲಿನ ₹1,666 ಕೋಟಿಯಿಂದ 2015-16ರಲ್ಲಿ ₹1,844 ಕೋಟಿಗೆ ಏರಿದ್ದು, ₹178 ಕೋಟಿಗಳಷ್ಟು (ಶೇಕಡ 11) ಹೆಚ್ಚಾಗಿದೆ. ಇದು ರಾಜ್ಯ ಭವಿಷ್ಯ ನಿಧಿ ಮತ್ತು ವಿಮಾ ಮತ್ತು ನಿವೃತ್ತಿ ವೇತನ ನಿಧಿಗಳ ಮೇಲಿನ ಬಡ್ಡಿಯ ದರವು ಹಿಂದಿನ ವರ್ಷಗಳಿಗೆ ಹೋಲಿಸಿದಂತೆ ಕ್ರಮವಾಗಿ ಶೇಕಡ 10 ಮತ್ತು ಶೇಕಡ 12ರಷ್ಟು ಹೆಚ್ಚಳಗೊಂಡಿದ್ದುದರಿಂದ ಉಂಟಾಗಿದೆ.

ಆಯವ್ಯಯದ ಹೊರಗಿನ ಸಾಲಗಳ ಮೇಲಿನ ಬಡ್ಡಿ

ರಾಜ್ಯ ಸ್ವೀಕೃತಿಗಳಿಗೆ ಬಡ್ಡಿ ಪಾವತಿಯ ಅನುಪಾತವು ರಾಜ್ಯದ ಋಣ ಸಹಿಷ್ಣುತೆಯನ್ನು ನಿರ್ಧರಿಸುತ್ತದೆ. ಪ್ರಸಕ್ತ ಸಾಲಿನಲ್ಲಿ ಒಟ್ಟು ರಾಜ್ಯ ಸ್ವೀಕೃತಿಗಳಿಗೆ ಬಡ್ಡಿ ಪಾವತಿಗಳ ಅನುಪಾತವು ಶೇಕಡ 10ರಷ್ಟಿದ್ದು, 12ನೇ ಹಣಕಾಸು ಆಯೋಗ ವಿಧಿಸಿದ ಶೇಕಡ 15ರ ಮಿತಿಯೊಳಗಿದೆ. 2011-12 ರಿಂದ 2015-16ರ ಸಾಲಿನಲ್ಲಿ ರಾಜ್ಯ ಸ್ವೀಕೃತಿಗಳ ಪ್ಲವನತೆಯ ಕಾರಣದಿಂದ ಅನುಪಾತವು ಶೇಕಡ ಒಂಭತ್ತು ಮತ್ತು 10ರ ನಡುವೆ ಇತ್ತು. ಫೆಬ್ರವರಿ 2014ರಲ್ಲಿ ಕರ್ನಾಟಕ ವಿತ್ತೀಯ ಜವಾಬ್ದಾರಿ ಅಧಿನಿಯಮದ ತಿದ್ದುಪಡಿಯ ಮೂಲಕ ಸಾರ್ವಜನಿಕ ವಿಭಾಗದ ಉದ್ದಿಮೆಗಳು ಮತ್ತು ವಿಶೇಷ ಉದ್ದೇಶ ಸಾಧನಗಳು ಮತ್ತು ಇತರ ಸಮಾನ ಸಾಧನಗಳು ಮಾಡುವ ಸಾಲಗಳ ಅಸಲು ಮತ್ತು ಬಡ್ಡಿಗಳ ಒಟ್ಟು ಜವಾಬ್ದಾರಿಗಳ ವ್ಯಾಪ್ತಿಯನ್ನು ರಾಜ್ಯದ ಆಯವ್ಯಯದ ಮೂಲಕವೇ ಭರಿಸುವಂತೆ ಹಿಗ್ಗಿಸಲಾಯಿತು. ಅದರಂತೆ ಆಯವ್ಯಯದ ಹೊರಗಿನ ಸಾಲಗಳು ರಾಜ್ಯದ ಆಯವ್ಯಯದ ಹೊರಗಿನ ಸಾಲಗಳು ರಾಜ್ಯದ ಸ್ವಂತ ಜವಾಬ್ದಾರಿಗಳ ಭಾಗವಾಗಿರುವಂತೆ ರಾಜ್ಯದ ಒಟ್ಟು ಜವಾಬ್ದಾರಿಗಳನ್ನು ಲೆಕ್ಕಹಾಕಲಾಗುತ್ತದೆ. ಈ ಅಸಲು ಮತ್ತು ಬಡ್ಡಿ ಸೇರಿದಂತೆ ಋಣಗಳ ಮರುಪಾವತಿಯು ರಾಜ್ಯದ ಸಂಚಿತನಿಧಿಯ ಮೂಲಕವೇ ಆಗುತ್ತದೆ.

ರಾಜ್ಯ ಸರ್ಕಾರವು ತನ್ನ ಮಧ್ಯಮಾವಧಿ ವಿತ್ತೀಯ ಯೋಜನೆ 2016-20ರಲ್ಲಿ ರಾಜ್ಯ ಸ್ವೀಕೃತಿಗಳಿಗೆ ಬಡ್ಡಿ ಪಾವತಿಗಳ ಅನುಪಾತದಲ್ಲಿ (ಐಪಿ/ಆರ್‌ಆರ್) ಲೆಕ್ಕಶೀರ್ಷಿಕೆ 2049ರಡಿ ಪಾವತಿಸಿದ ಬಡ್ಡಿ ಪಾವತಿಗಳನ್ನು ಮಾತ್ರ ಸೇರಿಸಿತ್ತು. ಆದರೆ ಆಯವ್ಯಯ ಹೊರಗಿನ ಸಾಲಗಳ ಮೇಲಿನ ಇತರೆ ವಿವಿಧ ಲೆಕ್ಕ ಶೀರ್ಷಿಕೆಗಳಡಿ ಮರು ಪಾವತಿ ಮಾಡಿದ ಬಡ್ಡಿಯು ಐಪಿ/ಆರ್‌ಆರ್ ಅನುಪಾತದ ಭಾಗವಾಗಿಲ್ಲ. ಐಪಿ/ಆರ್‌ಆರ್ ಅನುಪಾತವು ವಿಧಿಸಿದ ಮಿತಿಯೊಳಗಿದ್ದರೂ ಸಹ, ಅನುಪಾತವನ್ನು ಲೆಕ್ಕ ಹಾಕುವಾಗ ಆಯವ್ಯಯ ಹೊರಗಿನ ಸಾಲಗಳ ಮೇಲಿನ ಬಡ್ಡಿಯ ಸೇರ್ಪಡೆಯನ್ನೂ ಸಹ ಪರಿಗಣಿಸಬೇಕು.

ಪರಿಹಾರ ಬಾಂಡುಗಳ ಮೇಲಿನ ಬಡ್ಡಿ ಪಾವತಿ

ಸರ್ಕಾರದಿಂದ ಬಡ್ಡಿ ಪಾವತಿಯನ್ನು ಸರ್ಕಾರಿ ಲೆಕ್ಕಗಳಲ್ಲಿ ತೋರಿಸಲಾದ ವಿತ್ತೀಯ ಜವಾಬ್ದಾರಿಗಳ ಮೇಲೆ ಮಾಡಲಾಗುತ್ತದೆ. ಈ ಜವಾಬ್ದಾರಿಗಳು ಸಾರ್ವಜನಿಕ ಋಣಗಳಡಿಯ ಸಾಲಗಳು ಮತ್ತು ಸಾರ್ವಜನಿಕ ಲೆಕ್ಕಗಳಡಿಯ ಜವಾಬ್ದಾರಿಗಳನ್ನೂ ಒಳಗೊಳ್ಳುತ್ತದೆ. ಪರಿಹಾರ ಬಾಂಡುಗಳಡಿಯ ಸಾಲಗಳು ಸಾರ್ವಜನಿಕ ಋಣಗಳ ಭಾಗವಾಗಿದೆ.

ಭಾರತೀಯ ರಿಸರ್ವ್ ಬ್ಯಾಂಕಿಗೆ (ಬ್ಯಾಂಕಿಂಗ್ ಇಲಾಖೆ, ಬೆಂಗಳೂರು) ಪರಿಹಾರ ಬಾಂಡುಗಳೆಡೆಗೆ ಬಡ್ಡಿ ಮೊತ್ತವಾದ ₹1,45,765 ಪಾವತಿಗೆ ಆರ್ಥಿಕ ಇಲಾಖೆಯು ಮಂಜೂರಾತಿ ನೀಡಿತು (ಜನವರಿ 2015). ವೆಚ್ಚವನ್ನು ಕಾರ್ಯಕಾರಿ ಲೆಕ್ಕಶೀರ್ಷಿಕೆಯಡಿಯ ಒಳಶೀರ್ಷಿಕೆ 200-ಇತರೆ ಆಂತರಿಕ ಋಣಗಳ ಮೇಲಿನ ಬಡ್ಡಿಯಡಿ ತೋರಿಸಲಾಗಿದೆ. ಆರ್ಥಿಕ ಇಲಾಖೆಯು ಭಾರತೀಯ ರಿಸರ್ವ್ ಬ್ಯಾಂಕಿಗೆ ತನ್ನ ಪುಸ್ತಕಗಳಲ್ಲಿ ವ್ಯವಹಾರವನ್ನು ತೆಗೆದು ಹಾಕಿ ಅದಕ್ಕೆ ಸಮನಾದ ಜಮೆಯನ್ನು ಸರ್ಕಾರದ ಪುಸ್ತಕಗಳಲ್ಲಿ ತೋರಿಸಲು ಆದೇಶ ನೀಡಿದೆ.

ಮಹಾಲೇಖಾಪಾಲರು (ಲೆ ಮತ್ತು ಹ)ರವರು ತಮ್ಮ ಮಾರ್ಚಿ 2016ರ ಪತ್ರದಲ್ಲಿ ಪ್ರಧಾನ ಶೀರ್ಷಿಕೆ ಮತ್ತು ಒಳಶೀರ್ಷಿಕೆಗಳ ಪಟ್ಟಿಯಲ್ಲಿ 6003- ರಾಜ್ಯ ಸರ್ಕಾರದ ಆಂತರಿಕ ಋಣದಡಿಯ ಟಿಪ್ಪಣಿ (3) ರಲ್ಲಿ ಇರುವ ಸೂಚನೆಗಳನ್ವಯ ಪರಿಹಾರ ಬಾಂಡುಗಳಲ್ಲಿ ಉಳಿದಿರುವ ಬಾಕಿ ಮೊತ್ತಗಳನ್ನು 1996-97ರಲ್ಲಿ 2075 - ಇತರೆ ಸರ್ಕಾರಿ ಲೆಕ್ಕಗಳಿಗೆ ಹೊಂದಾಣಿಕೆ ಮಾಡಿರುವುದಾಗಿ ಹೇಳಿರುವುದನ್ನು ಲೆಕ್ಕ ಪರಿಶೋಧನೆಯಲ್ಲಿ ಗಮನಿಸಲಾಗಿದೆ.

ಸರ್ಕಾರದ ಲೆಕ್ಕಗಳಲ್ಲಿ ಬಾಂಡುಗಳು ಬಾಕಿಯಿಲ್ಲದಿದ್ದರೂ ಪರಿಹಾರ ಬಾಂಡುಗಳ ಮೇಲೆ ರಾಜ್ಯಸರ್ಕಾರವು ಬಡ್ಡಿ ಪಾವತಿಸುತ್ತಿದೆ. ಮಹಾಲೇಖಾಪಾಲರು (ಲೆ ಮತ್ತು ಹ) ಕಛೇರಿಯು ಪರಿಹಾರ ಬಾಂಡುಗಳನ್ನು 1996-97ರಲ್ಲೇ ಹೊಂದಾಣಿಕೆ ಮಾಡಲಾಗಿದೆಯೆಂದು ಸ್ಪಷ್ಟವಾಗಿ ಹೇಳಿದ್ದರೂ (ಮಾರ್ಚ್ 2016) ವಿಮೋಚನೆಗೊಳ್ಳುವ ₹39.81 ಲಕ್ಷಗಳ ಬಾಂಡುಗಳನ್ನು ಭಾರತೀಯ ರಿಸರ್ವ್ ಬ್ಯಾಂಕುಗಳ ಪುಸ್ತಕಗಳಲ್ಲಿ ಬಾಕಿಯೆಂದು ತೋರಿಸಲಾಗಿದೆ. ಮಹಾಲೇಖಾಪಾಲರು (ಲೆ ಮತ್ತು ಹ) ಮತ್ತು ಭಾರತೀಯ ರಿಸರ್ವ್ ಬ್ಯಾಂಕ್‌ಗಳ ಅಂಕಿ ಅಂಶಗಳಲ್ಲಿ ವ್ಯತ್ಯಾಸವಿರುವುದರಿಂದ ಈ ವ್ಯತ್ಯಯವನ್ನು ಸರಿಪಡಿಸಲು ಕ್ರಮದ ಅಗತ್ಯವಿದೆ.

ಪಂಚಾಯತ್‌ರಾಜ್ ಸಂಸ್ಥೆಗಳಿಗೆ ಮತ್ತು ನಗರ ಸ್ಥಳೀಯ ಸಂಸ್ಥೆಗಳಿಗೆ ಅನುದಾನ ಬಿಡುಗಡೆಯಲ್ಲಿನ ವಿಳಂಬ- ಬಡ್ಡಿ ಪಾವತಿ

ಭಾರತ ಸರ್ಕಾರದಿಂದ ಸ್ವೀಕರಿಸಲಾದ 13ನೇ ಹಣಕಾಸು ಆಯೋಗದ ಅನುದಾನವನ್ನು ಸ್ವೀಕರಿಸಿದ ಐದು ದಿನಗಳೊಳಗಾಗಿ ಗ್ರಾಮೀಣಾಭಿವೃದ್ಧಿ ಮತ್ತು ಪಂಚಾಯತ್‌ರಾಜ್ ಇಲಾಖೆಯಿಂದ ಪಂಚಾಯತ್‌ರಾಜ್ ಸಂಸ್ಥೆಗಳಿಗೆ ಮತ್ತು ನಗರ ಸ್ಥಳೀಯ ಸಂಸ್ಥೆಗಳಿಗೆ ಬಿಡುಗಡೆಯಾಗುವ ವಿಳಂಬದ ಬಗ್ಗೆ 31 ಮಾರ್ಚ್ 2015ಕ್ಕೆ ಕೊನೆಗೊಂಡ ಹಣಕಾಸು ಲೆಕ್ಕಗಳ ಲೆಕ್ಕಪರಿಶೋಧನಾ ವರದಿಯಲ್ಲಿ ಹೇಳಲಾಗಿತ್ತು. ಅನುದಾನ ಬಿಡುಗಡೆಯ ವಿಳಂಬವಾದಲ್ಲಿ ಭಾರತೀಯ ರಿಸರ್ವ್ ಬ್ಯಾಂಕ್‌ನ ದರದಲ್ಲಿ ವಿಳಂಬವಾದ ದಿನಗಳಿಗೆ ಬಡ್ಡಿಯೊಂದಿಗೆ ರಾಜ್ಯಸರ್ಕಾರವು ಕಂತನ್ನು ಬಿಡುಗಡೆಗೊಳಿಸಬೇಕಿತ್ತು. ಅದರಂತೆಯೇ, 2013-14ರ ಸಾಮಾನ್ಯ ಮೂಲ ಅನುದಾನಗಳು ಮತ್ತು ಕಾರ್ಯನಿರ್ವಹಣಾ ಅನುದಾನಗಳು ವಿಳಂಬಕ್ಕಾಗಿ ಪಂಚಾಯತ್‌ರಾಜ್ ಸಂಸ್ಥೆಗಳಿಗೆ ₹5.03 ಕೋಟಿಗಳನ್ನು ಹಾಗೂ ನಗರ ಸ್ಥಳೀಯ ಸಂಸ್ಥೆಗಳಿಗೆ ₹1.92 ಕೋಟಿಗಳನ್ನು ಬಡ್ಡಿಯಾಗಿ 2015-16ರಲ್ಲಿ ಪಾವತಿಸಲಾಗಿದೆ. ಅಂತೆಯೇ, ಹದಿನಾಲ್ಕನೇ ಹಣಕಾಸು ಆಯೋಗದ ಮೊದಲನೇ ವರ್ಷವಾದ 2015-16ರಲ್ಲಿ ಗ್ರಾಮ ಪಂಚಾಯತಿಗಳಿಗೆ ಮೊದಲನೇ ಕಂತಿನ ಬಿಡುಗಡೆಯಲ್ಲಿನ ವಿಳಂಬಕ್ಕೆ ಸರ್ಕಾರವು ₹1.43 ಕೋಟಿಗಳಷ್ಟು ಬಡ್ಡಿಯನ್ನು

ಪಾವತಿಸಬೇಕಾಯಿತು. ಗ್ರಾಮ ಪಂಚಾಯತಿಗಳಿಗೆ ಅನುದಾನವನ್ನು ಕೇಂದ್ರ ಸರ್ಕಾರದಿಂದ ಅನುದಾನವನ್ನು ಸ್ವೀಕರಿಸಿದ 15 ದಿನಗಳೊಳಗಾಗಿ ಬಿಡುಗಡೆ ಮಾಡಬೇಕಿದೆ. ಪಂಚಾಯತ್‌ರಾಜ್ ಸಂಸ್ಥೆಗಳಿಗೆ ಮತ್ತು ನಗರ ಸ್ಥಳೀಯ ಸಂಸ್ಥೆಗಳಿಗೆ ಅನುದಾನಗಳ ಬಿಡುಗಡೆಯಲ್ಲಿನ ವಿಳಂಬಕ್ಕೆ ಕಾರಣವು ತಿಳಿದುಬಂದಿಲ್ಲ. ಸಮಯೋಚಿತವಾದ ಬಿಡುಗಡೆಯನ್ನು ಖಚಿತಗೊಳಿಸಿಕೊಳ್ಳಲು ಸಮರ್ಪಕವಾದ ಕಾರ್ಯವಿಧಾನಗಳ ಅವಶ್ಯಕತೆಯಿದೆ.

ಸಹಾಯಧನಗಳು

2011-12ರಲ್ಲಿ ₹7,390 ಕೋಟಿಯಿದ್ದ ಸಹಾಯಧನದ ವೆಚ್ಚವು, 2015-16ನೇ ವರ್ಷದಲ್ಲಿ ₹13,149 ಕೋಟಿಗಳಿಗೆ ಏರಿದ್ದು, ರಾಜಸ್ವ ಸ್ವೀಕೃತಿಗಳ ಶೇಕಡ 11ರಷ್ಟಿದೆ.

ನೇರ ಸಹಾಯಧನಗಳು

ಮಧ್ಯಮಾವಧಿ ವಿತ್ತೀಯ ಯೋಜನೆ (2013-17) ಯಲ್ಲಿ ರಾಜ್ಯವು ಎರಡು ಬಗೆಯ ಸಹಾಯಧನಗಳನ್ನು - ನೇರ ಸಹಾಯಧನ ಮತ್ತು ಪರೋಕ್ಷ ಸಹಾಯಧನಗಳಾಗಿ ನೀಡುತ್ತಿದೆಯೆಂದು ಸರ್ಕಾರವು ಹೇಳಿದೆ. ನೇರ ಸಹಾಯಧನವು ಸಹಾಯಧನದ ರೂಪದ ವೆಚ್ಚವನ್ನು ಅಥವಾ ಸರ್ಕಾರದ ಕೆಲವು ಯೋಜನೆಗಳಿಗೆ ನೀಡುವ ಆರ್ಥಿಕ ಬೆಂಬಲವಾಗಿದೆ. ಈ ಸಹಾಯಧನಗಳು ಒಂದು ಖಾಯಂ ಹೆಚ್ಚುವರಿ ಬೆಂಬಲವಾಗಿ ಈ ವಿಭಾಗಗಳು ಸುಧಾರಣಾಕ್ರಮಗಳನ್ನು ತೆಗೆದುಕೊಳ್ಳುವ ದಿಸೆಯಲ್ಲಿ ಅಡ್ಡಿಯಾಗಬಾರದೆಂಬ ಅಂಶವನ್ನು ಖಚಿತಪಡಿಸಿಕೊಳ್ಳುವುದಕ್ಕೆ ಒತ್ತು ನೀಡಲಾಗಿದೆ. ಮೂರು ಪ್ರಧಾನವಾದ ನೇರ ಸಹಾಯಧನ ವೆಚ್ಚವು ಕೃಷಿ ಪಂಪ್‌ಸೆಟ್‌ಗಳ ಬಳಕೆಗೆ ರೈತರಿಗೆ ಉಚಿತ ವಿದ್ಯುತ್ ಸರಬರಾಜು ಮಾಡಲು ನೀಡುವ ಸಹಾಯಧನ, ಆಹಾರ ಸಹಾಯಧನ ಮತ್ತು ಕೃಷಿ ಸಾಲಗಳಿಗೆ ಬಡ್ಡಿ ಸಹಾಯಧನ ಆಗಿವೆ. 2015-16ನೇ ವರ್ಷದ ರಾಜ್ಯ ಹಣಕಾಸು ಲೆಕ್ಕಗಳು (ಅನುಬಂಧ-II) ₹13,149 ಕೋಟಿಗಳ ನೇರ ಸಹಾಯಧನ ನೀಡಿಕೆಯನ್ನು ತೋರಿಸಿದ್ದು, ಇದು ಹಿಂದಿನ ವರ್ಷಕ್ಕಿಂತ ₹1,996 ಕೋಟಿಯಷ್ಟು ಹೆಚ್ಚಾಗಿತ್ತು. ಈ ಹೆಚ್ಚಳವು ಹಿಂದಿನ ವರ್ಷಕ್ಕಿಂತ ಶೇಕಡ 18ರಷ್ಟಿತ್ತು. ವಿವರಗಳನ್ನು ಕೆಳಗೆ ನೀಡಲಾಗಿದೆ.

ವಿದ್ಯುಚ್ಛಕ್ತಿ

2015-16ನೇ ಸಾಲಿನಲ್ಲಿ, ವಿದ್ಯುಚ್ಛಕ್ತಿ ವಲಯಕ್ಕೆ ನೀಡಲಾದ ಸಹಾಯಧನವು (₹8,693 ಕೋಟಿ) ಒಟ್ಟಾರೆ ಸಹಾಯಧನದ (₹13,149 ಕೋಟಿ) ಶೇಕಡ 66ರಷ್ಟು ಆಗಿದ್ದಿತು. ಅದು, ಗ್ರಾಮೀಣ ವಿದ್ಯುದೀಕರಣದ (ನೀರಾವರಿ ಪಂಪ್ ಸೆಟ್, ಭಾಗ್ಯ ಜ್ಯೋತಿ ಮತ್ತು ಕುಟೀರ ಜ್ಯೋತಿ) ಕಾರಣ ವಿದ್ಯುಚ್ಛಕ್ತಿ ಸರಬರಾಜು ಕಂಪನಿಗಳು ಅನುಭವಿಸಿದ ನಷ್ಟವನ್ನು ತುಂಬಿಸಲು ನೀಡಲಾದ ಮೊತ್ತ (₹8,143 ಕೋಟಿ) ಹಾಗೂ ಕರ್ನಾಟಕ ವಿದ್ಯುಚ್ಛಕ್ತಿ ಪ್ರಸರಣ ನಿಗಮದ ನೌಕರರ ನಿವೃತ್ತಿ ವೇತನಕ್ಕೆ ನೀಡಲಾದ ವಂತಿಗಳನ್ನು (₹550 ಕೋಟಿ) ಒಳಗೊಂಡಿದೆ. ವಿದ್ಯುಚ್ಛಕ್ತಿ ಸಹಾಯಧನವು ₹1,101.39 ಕೋಟಿಗಳ ಪುಸ್ತಕ ಹೊಂದಾಣಿಕೆಯನ್ನು ಒಳಗೊಂಡಿದ್ದು ಇದರಲ್ಲಿ ₹1,029.86 ಕೋಟಿಗಳು ವಿದ್ಯುಚ್ಛಕ್ತಿ ಸರಬರಾಜು ಕಂಪನಿಗಳ ಸಹಾಯಧನಕ್ಕೆ ಪ್ರತಿಯಾಗಿ ಉಳಿಸಿಕೊಂಡಿದ್ದ ತೆರಿಗೆ ಬಾಕಿಗೆ ಸಂಬಂಧಿಸಿದೆ.

ಆರ್ಥಿಕ ಇಲಾಖೆಯು, ಕರ್ನಾಟಕ ವಿದ್ಯುತ್ ಪ್ರಸರಣ ನಿಗಮ ನಿಯಮಿತವನ್ನು ಆಯವ್ಯಯ ದಾಖಲೆಗಳಲ್ಲಿ ಆಯವ್ಯಯದ ಹೊರಗಿನ ಘಟಕವೆಂದು ತೋರಿಸುವುದಾಗಿ ಹೇಳಿದ್ದರೂ (ನವೆಂಬರ್ 2007) ಹಾಗೆ ಮಾಡಲಿಲ್ಲ ಮತ್ತು ಕೆ.ಪಿ.ಟಿ.ಸಿ.ಎಲ್‌ಗೆ ₹19.19 ಕೋಟಿಗಳ ಮೊತ್ತವನ್ನು ವಿದ್ಯುತ್ ಹಣಕಾಸು ನಿಗಮ ಮತ್ತು ಗ್ರಾಮೀಣ ವಿದ್ಯುದೀಕರಣ ನಿಗಮಗಳಿಗೆ ನೀಡಬೇಕೆಂದೆ ಋಣ ಸೇವೆ ಜವಾಬ್ದಾರಿಯನ್ನು ತೀರಿಸಲು ನೀಡಿದ್ದನ್ನು ರಾಜಸ್ವ ಲೆಕ್ಕಗಳಡಿ ತೋರಿಸಿರಲಿಲ್ಲ.

ವಿದ್ಯುಚ್ಛಕ್ತಿ ಸರಬರಾಜು ಕಂಪನಿಗಳಿಗೆ ಸಹಾಯಧನದ ಬಿಡುಗಡೆ

ಭಾಗ್ಯಜ್ಯೋತಿ/ಕುಟೀರ ಜ್ಯೋತಿ ಗ್ರಾಹಕರಿಗೆ ಮತ್ತು ನೀರಾವರಿ ಪಂಪ್‌ಸೆಟ್‌ಗಳ ವಿತರಣೆಗೆ ವಿದ್ಯುಚ್ಛಕ್ತಿ ಸರಬರಾಜು ಕಂಪನಿಗಳಿಗೆ ಸಹಾಯಧನವನ್ನು ಸರ್ಕಾರವು ಒದಗಿಸುತ್ತದೆ. 2007-08ರಿಂದ 2014-15ರ ವರ್ಷಗಳಿಗೆ ವಿದ್ಯುಚ್ಛಕ್ತಿ ಸರಬರಾಜು ಕಂಪನಿಗಳಿಗೆ ಒಪ್ಪಲಾದ ಸಹಾಯಧನದ ಬಾಕಿಯಾದ ₹1,537.36 ಕೋಟಿಗಳನ್ನು 2015-16ರಲ್ಲಿ ಪಾವತಿಸಲಾಯಿತು. ಹಿಂದಿನ ವರ್ಷಗಳ ವೆಚ್ಚಗಳನ್ನು

ಮುಂದೂಡಿ ಪ್ರಸಕ್ತ ಸಾಲಿನಲ್ಲಿ ಪಾವತಿ ಮಾಡುವ ಕ್ರಮವು ಆ ಹಿಂದಿನ ವರ್ಷಗಳ ವಿತ್ತೀಯ ಸೂಚಕಗಳನ್ನು ಬದಲಾಯಿಸುವ ಪರಿಣಾಮವನ್ನು ಹೊಂದಿದೆ.

ಆಹಾರ

2015-16ರಲ್ಲಿ ಆಹಾರ ಧಾನ್ಯಗಳ ವ್ಯತ್ಯಾಸದ ದರಗಳನ್ನು ಭರಿಸುವುದಕ್ಕಾಗಿ ನೀಡಲಾಗುವ ಆಹಾರ ಸಹಾಯಧನವು, ₹2,196 ಕೋಟಿಗಳಷ್ಟಿತ್ತು. ಇದು ಬಡತನ ರೇಖೆಯ ಕೆಳಗಿರುವ ಫಲಾನುಭವಿಗಳಿಗೆ ಅನ್ನಭಾಗ್ಯ ಯೋಜನೆಯಡಿ ಆಹಾರಧಾನ್ಯಗಳ ಮೇಲೆ ನೀಡಿದ ಸಹಾಯಧನ (₹1,761 ಕೋಟಿ), ಬಡತನ ರೇಖೆಯ ಕೆಳಗಿರುವ ಫಲಾನುಭವಿಗಳಿಗೆ ಇತರೆ ಬಾಬುಗಳ ಮೇಲಿನ ಸಹಾಯಧನ (₹429 ಕೋಟಿ) ಮತ್ತು ಬಡತನ ರೇಖೆಯ ಮೇಲಿರುವ ಫಲಾನುಭವಿಗಳಿಗೆ ಆಹಾರಧಾನ್ಯಗಳ ಮೇಲಿನ ಸಹಾಯಧನ (₹5 ಕೋಟಿ) ಮತ್ತು ಸಕ್ಕರೆ (₹0.92 ಕೋಟಿ)ಗಳನ್ನು ಒಳಗೊಂಡಿದೆ.

ಸಹಕಾರ

ಸಹಕಾರ ವಲಯದಲ್ಲಿನ ಸಹಾಯಧನವು ಪ್ರಧಾನವಾಗಿ ರೈತರಿಗೆ ನೀಡಲಾಗಿದ್ದ ಕಾಲಮೀರಿದ ಸಾಲಗಳನ್ನು (ಅಸಲು ಹಾಗೂ ಬಡ್ಡಿ) ಮನ್ನಾ ಮಾಡಿದ್ದನ್ನು ಪ್ರತಿನಿಧಿಸುತ್ತದೆ. ಆ ರೀತಿ ಮನ್ನಾ ಮಾಡಲಾದ ಸಾಲಗಳು ಮತ್ತು ಬಡ್ಡಿಯ ಮೊತ್ತವು ಒಟ್ಟು ₹5,863 ಕೋಟಿಗಳಾಗಿದೆ. (₹447 ಕೋಟಿ 2011-12ರಲ್ಲಿ, ₹1,323 ಕೋಟಿ 2012-13ರಲ್ಲಿ, ₹2,704 ಕೋಟಿ 2013-14 ರಲ್ಲಿ, ₹624 ಕೋಟಿ 2014-15ರಲ್ಲಿ ಮತ್ತು ₹765 ಕೋಟಿ 2015-16ರಲ್ಲಿ).

ವೈದ್ಯನಾಥನ್ ಸಮಿತಿ ವರದಿಯಂತೆ (ಮಾರ್ಚ್ 2008) ಮತ್ತು ಸಾರ್ವಜನಿಕ ಲೆಕ್ಕಪತ್ರ ಸಮಿತಿಯು ಪುನರುಚ್ಚರಿಸಿರುವಂತೆ, ಕೇಂದ್ರ ಹಾಗೂ ರಾಜ್ಯ ಸರ್ಕಾರಗಳು ಸಹಕಾರಿ ಸಾಲ ವ್ಯವಸ್ಥೆಯು ಕ್ಷೀಣಿಸುವುದನ್ನು ತಡೆಗಟ್ಟಲು, ಸಾಲ ವಸೂಲಾತಿಯನ್ನು ಮತ್ತು ಬಡ್ಡಿಪಾವತಿಯನ್ನು ಮನ್ನಾ ಮಾಡುವ ಪದ್ಧತಿಯನ್ನು ನಿಲ್ಲಿಸಬೇಕಾಗಿದೆ.

ಸಾರಿಗೆ

2014-15ರಲ್ಲಿ ₹651 ಕೋಟಿಗಳಿದ್ದ ಸಾರಿಗೆ ಸಹಾಯಧನವು 2015-16ರಲ್ಲಿ ₹748 ಕೋಟಿಗೆ ಏರಿತು. ಈ ಸಹಾಯಧನವು ವಿದ್ಯಾರ್ಥಿಗಳಿಗೆ, ಸ್ವಾತಂತ್ರ್ಯ ಹೋರಾಟಗಾರರಿಗೆ, ವಿಕಲಚೇತನರಿಗೆ ಮುಂತಾದವರಿಗೆ ನೀಡಿದ ಪ್ರಯಾಣದರ ರಿಯಾಯಿತಿಗೆ ಸಂಬಂಧಿಸಿದೆ. ಇದು ಸಾರಿಗೆ ನಿಗಮಗಳ ಮೋಟಾರು ವಾಹನ ತೆರಿಗೆ ಬಾಕಿ, ವಿದ್ಯಾರ್ಥಿಗಳಿಗೆ, ಹಿರಿಯ ನಾಗರಿಕರು, ಅಂಧರು, ವಿಶೇಷ ಚೇತನದವರಿಗೆ ನೀಡಿದ ರಿಯಾಯಿತಿ ದರದ ಪಾಸುಗಳು ಮತ್ತು ಮಾಜಿ ಶಾಸಕರಿಗೆ ವಿತರಿಸಿದ ಉಚಿತ ಬಸ್‌ಪಾಸುಗಳನ್ನು ಸಹಾಯಧನವನ್ನಾಗಿ ತೋರಿಸಿದ ₹328.43 ಕೋಟಿಗಳ ಪುಸ್ತಕ ಹೊಂದಾಣಿಕೆಯನ್ನು ಒಳಗೊಂಡಿತ್ತು.

ಪರೋಕ್ಷ ಸಹಾಯಧನಗಳು

ಪರೋಕ್ಷ ಸಹಾಯಧನಗಳು, ಇನ್ನಿತರವುಗಳ ಜೊತೆಗೆ ಸರ್ಕಾರವು ಸಾಮಾಜಿಕ ಹಾಗೂ ಆರ್ಥಿಕ ಸರಕುಗಳ/ಸೇವೆಗಳ, ಅನುವುಗಳಲ್ಲಿ ಅದು ಭರಿಸುವ ವೆಚ್ಚಗಳನ್ನು ವಾಪಸ್ಸು ಪಡೆಯಲು ಸಾಧ್ಯವಾಗದಿದ್ದಲ್ಲಿ ಉದ್ಯವಿಸುತ್ತವೆ, ಇವು ಪ್ರಮುಖವಾಗಿ ಖಾಸಗಿ ಸರಕುಗಳ/ಸೇವೆಗಳ ಸ್ವಭಾವದ್ದಾಗಿದ್ದು, ಕೆಲವೊಮ್ಮೆ ವಿಸ್ತರಿಸಿದ ಸೌಲಭ್ಯಗಳಾಗಬಹುದು. ಇದು ಪರೋಕ್ಷವಾಗಿರಬಹುದು, ವಸ್ತು ರೂಪದಲ್ಲಿರಬಹುದು ಅಥವಾ ತೆರಿಗೆ ರಿಯಾಯಿತಿಯ ರೂಪದಲ್ಲಿರಬಹುದು. 2015-16ರಲ್ಲಿ ನೀಡಲಾದ ಕೆಲವು ಪರೋಕ್ಷ ಸಹಾಯಧನಗಳ ವಿವರಗಳನ್ನು ಅನುಬಂಧ 1.5ರಲ್ಲಿ ವಿವರಿಸಲಾಗಿದೆ.

2011-12ರಲ್ಲಿ ₹1,270 ಕೋಟಿಗಳಷ್ಟಿದ್ದ ಪರೋಕ್ಷ ಸಹಾಯಧನವು 2015-16ರಲ್ಲಿ ₹3,913 ಕೋಟಿಗಳಿಗೆ ಏರಿತು. ಇದು ಪ್ರಮುಖವಾಗಿ ಬೀಜ ಸರಬರಾಜಿಗೆ ನೀಡಿದ ಆರ್ಥಿಕ ಸಹಾಯ, ನೇಕಾರರ ಪ್ಯಾಕೇಜ್, ಆಶ್ರಯ ಯೋಜನೆ, ಕಿರು/ಹನಿ ನೀರಾವರಿ, ಕನಿಷ್ಠದರ ಯೋಜನೆ, ದುರ್ಬಲ ವರ್ಗದವರಿಗೆ ವಸತಿ, ಭೂಹೀನರಿಗೆ ಮನೆ ನಿವೇಶನಗಳು ಮುಂತಾದವುಗಳಿಗೆ ನೀಡಿದ ಆರ್ಥಿಕ ಸಹಾಯವನ್ನು ಒಳಗೊಂಡಿದೆ.

2015-16ರಲ್ಲಿ ಇಂದಿರಾ ಆವಾಸ್ ಯೋಜನೆಯಡಿಯ ಸಹಾಯಧನವು (₹1,020 ಕೋಟಿ) ಲೆಕ್ಕಶೀರ್ಷಿಕೆ 2216-80-103-0-21(ಇಂದಿರಾ ಆವಾಸ್ ಯೋಜನೆ) ಮತ್ತು 2216-80-800-0-04ರ (ಇಂದಿರಾ

ಆವಾಸ್ ಯೋಜನೆ - ರಾಜ್ಯಪಾಲರು) ಬದಲಾಗಿ ಲೆಕ್ಕಶೀರ್ಷಿಕೆ 2216-80-198-6-02-300 (ಯೋಜನೆ)ಯಡಿ ಹಣಕಾಸಿನ ನೆರವು/ಜಿಲ್ಲಾ ಪಂಚಾಯತ್‌ಗಳಿಗೆ ಬ್ಲಾಕ್ ಅನುದಾನವೆಂದು ಲೆಕ್ಕಮಾಡಲಾಗಿದೆ.

1.6.4 ಸ್ಥಳೀಯ ಸಂಸ್ಥೆಗಳಿಗೆ ಮತ್ತು ಇತರ ಸಂಸ್ಥೆಗಳಿಗೆ ಹಣಕಾಸು ಸಹಾಯ

2015-16ರಲ್ಲಿ ಸ್ಥಳೀಯ ಸಂಸ್ಥೆಗಳಿಗೆ ಹಾಗೂ ಇನ್ನಿತರವುಗಳಿಗೆ ಅನುದಾನಗಳ ರೂಪದಲ್ಲಿ ಒದಗಿಸಲಾದ ಸಹಾಯದ ಪರಿಮಾಣವನ್ನು, ಹಿಂದಿನ ವರ್ಷಗಳಿಗೆ ಹೋಲಿಸಿದಂತೆ ಕೋಷ್ಟಕ 1.25ರಲ್ಲಿ ನೀಡಲಾಗಿದೆ.

ಕೋಷ್ಟಕ 1.25: ಸ್ಥಳೀಯ ಸಂಸ್ಥೆಗಳಿಗೆ ಹಾಗೂ ಇನ್ನಿತರ ಸಂಸ್ಥೆಗಳಿಗೆ ಹಣಕಾಸಿನ ಸಹಾಯ

(ಕೋಟಿ ರೂಪಾಯಿಗಳಲ್ಲಿ)					
	2011-12	2012-13	2013-14	2014-15	2015-16
ಪಂಚಾಯತ್ ರಾಜ್ ಸಂಸ್ಥೆಗಳು	15,211.83	18,532.58	20,512.71	24,991.27	26,694.94
ನಗರ ಸ್ಥಳೀಯ ಸಂಸ್ಥೆಗಳು*	4,343.96	4,018.42	5,020.43	6,011.45	6,076.05
ಶೈಕ್ಷಣಿಕ ಸಂಸ್ಥೆಗಳು (ವಿಶ್ವವಿದ್ಯಾನಿಲಯಗಳೂ ಸೇರಿದಂತೆ)	630.47	738.69	961.62	1145.04	1,406.50
ಸಹಕಾರಿ ಸಂಘಗಳು ಹಾಗೂ ಸಹಕಾರಿ ಸಂಸ್ಥೆಗಳು	357.79	47.04	849.85	818.09	1,023.13
ಇತರ ಸಂಸ್ಥೆಗಳು ಹಾಗೂ ಮಂಡಳಿಗಳು (ಶಾಸನಬದ್ಧ ಮಂಡಳಿಗಳೂ ಸೇರಿ)	2,486.31	3,850.11	5,267.90	5,782.63	4,820.87
ರಾಜಸ್ವ ವೆಚ್ಚಕ್ಕೆ ಹೋಲಿಸಿದಲ್ಲಿ ಶೇಕಡಾವಾರು ಸಹಾಯ	37	36	37	37	34
ಒಟ್ಟು	24,030.36	27,186.84	32,612.51	38,748.48	40,021.49

ಆಕರ: ಹಣಕಾಸು ಲೆಕ್ಕಗಳು

* ನಗರ ಸ್ಥಳೀಯ ಸಂಸ್ಥೆಗಳಡಿ ತೋರಿಸಿರುವ ಅಂಕಗಳು ಹಿಂದಿನ ವರದಿಗಳಲ್ಲಿ ತೋರಿಸಿರುವ ಅಂಕಗಳಿಗಿಂತ ಒಳಶೀರ್ಷಿಕೆ '200-ಇತರ ಪರಿಹಾರಗಳು ಮತ್ತು ಹಂಚಿಕೆಗಳು' ಇದರಡಿ ವಹಿಸುವಿಕೆಗಳನ್ನು ಸೇರಿಸಿದ್ದರಿಂದ ಭಿನ್ನವಾಗಿದೆ.

ಹನ್ನೊಂದನೆಯ ಹಣಕಾಸು ಆಯೋಗದ ಶಿಫಾರಸ್ಸಿನ ಮುಂದಿನ ಹಂತವಾಗಿ ಪಂಚಾಯತ್ ರಾಜ್ ಸಂಸ್ಥೆಗಳಲ್ಲಿ ಅನುದಾನವನ್ನು 196, 197 ಮತ್ತು 198 ಎಂಬ ಮೂರು ವಿಶಿಷ್ಟ ಒಳಶೀರ್ಷಿಕೆಗಳಡಿ ಬಿಡುಗಡೆ ಮಾಡಲಾಗುತ್ತದೆ. ಪಂಚಾಯತ್‌ರಾಜ್ ಸಂಸ್ಥೆಗಳಿಗೆ ಮಾಡಲಾದ ಸಹಾಯವು 2011-12ರಲ್ಲಿದ್ದ ₹15,212 ಕೋಟಿಯಿಂದ 2015-16ರಲ್ಲಿ ₹26,695 ಕೋಟಿಗೆ ಏರಿಕೆಯಾಗಿದ್ದು, ನಗರ ಸ್ಥಳೀಯ ಸಂಸ್ಥೆಗಳಿಗೆ ನೀಡಲಾದ ಸಹಾಯವು 2011-12ರಲ್ಲಿನ ₹4,344 ಕೋಟಿಯಿಂದ 2015-16ರಲ್ಲಿ ₹6,076 ಕೋಟಿಗೆ ಏರಿಕೆಯಾಗಿದೆ.

2015-16ರಲ್ಲಿ ಪಂಚಾಯತ್‌ರಾಜ್ ಸಂಸ್ಥೆಗಳಿಗೆ ಮಾಡಲಾದ ಒಟ್ಟು ಹಂಚಿಕೆಯ ಮೊತ್ತ ₹26,695 ಕೋಟಿಯ ಪೈಕಿ, ₹11,608 ಕೋಟಿ (ಶೇಕಡ 43) ಮೊತ್ತವು ಪಂಚಾಯತ್‌ರಾಜ್ ಸಂಸ್ಥೆಗಳಿಗೆ ವರ್ಗಾಯಿಸಲಾದ ರಾಜ್ಯಸರ್ಕಾರದ ಕಾರ್ಯಚಟುವಟಿಕೆಗಳಾದ ಶಿಕ್ಷಣ, ನೀರು ಸರಬರಾಜು ಮತ್ತು ನೈರ್ಮಲ್ಯ, ವಸತಿ, ಆರೋಗ್ಯ ಮತ್ತು ಕುಟುಂಬ ಕಲ್ಯಾಣ ಇತ್ಯಾದಿ ಇಲಾಖೆಗಳ ಸಂಬಳಕ್ಕೆ ಸಂಬಂಧಿಸಿದೆ. ಇದು ಹದಿನಾಲ್ಕನೇ ಹಣಕಾಸು ಆಯೋಗವು ರಾಜ್ಯಸರ್ಕಾರಕ್ಕೆ ಬಿಡುಗಡೆ ಮಾಡಿದ (₹972.36 ಕೋಟಿ) ಅನುದಾನವನ್ನು ಒಳಗೊಂಡಿದೆ.

ಲೆಕ್ಕ ಪರಿಶೋಧನೆಯಲ್ಲಿ ಗಮನಿಸಿದಂತೆ, ಬಡತನರೇಖೆಗಿಂತ ಕೆಳಗಿರುವ ಗ್ರಾಮೀಣ ಕುಟುಂಬಗಳಿಗೆ (ವಸತಿ ಹೊಂದಿರದ) ವಸತಿಗಳನ್ನೊದಗಿಸುವ ಕೇಂದ್ರ ಪುರಸ್ಕೃತ ಯೋಜನೆಯಡಿ ರಾಜೀವ್‌ಗಾಂಧಿ ಗ್ರಾಮೀಣ ವಸತಿ ನಿಗಮ ನಿಯಮಿತಕ್ಕೆ ಗೃಹ ನಿರ್ಮಾಣಕ್ಕೆ ರಾಜ್ಯವಲಯದಡಿ ನಿಧಿಗಳನ್ನು ಬಿಡುಗಡೆ ಮಾಡಲಾಗುತ್ತಿತ್ತು. ಪ್ರಸಕ್ತ ಸಾಲಿನಲ್ಲಿ ಮೇಲೆ ಹೇಳಿದ ಕಾರಣಕ್ಕಾಗಿ ಅದೇ ಕಂಪನಿಗೆ ₹1,019.20 ಕೋಟಿಗಳನ್ನು ರಾಜ್ಯ ವಲಯಕ್ಕೆ ಬದಲಾಗಿ ಜಿಲ್ಲಾ ವಲಯದಡಿ ಬಿಡುಗಡೆಗೊಳಿಸಲಾಗಿದೆ.

ಹಿಂದಿನ ವರ್ಷಕ್ಕೆ ಹೋಲಿಸಿದರೆ, ನಗರ ಸ್ಥಳೀಯ ಸಂಸ್ಥೆಗಳಿಗೆ ಮತ್ತು ಸಹಕಾರಿ ಸಂಸ್ಥೆಗಳಿಗೆ ಬಿಡುಗಡೆಯಾದ ಅನುದಾನಗಳು ಕ್ರಮವಾಗಿ ₹65 ಕೋಟಿಗಳು ಮತ್ತು ₹205 ಕೋಟಿಗಳಿಗೆ ಏರಿವೆ.

ಶಿಕ್ಷಣ ಸಂಸ್ಥೆಗಳಿಗೆ ನೀಡಿದ ಅನುದಾನವು ₹261 ಕೋಟಿಯಷ್ಟು ಏರಿಕೆ ಮತ್ತು ಇತರ ಸಂಸ್ಥೆಗಳಿಗೆ ₹962 ಕೋಟಿಯಷ್ಟು ಇಳಿದಿದೆ. ನಗರ ಸ್ಥಳೀಯ ಸಂಸ್ಥೆಗಳಿಗೆ ನೀಡಿದ ಸಹಾಯವು ಬಂಡವಾಳ ಆಸ್ತಿಗಳನ್ನು ಸೃಷ್ಟಿಸುವುದಕ್ಕಾದ ₹2,972 ಕೋಟಿ ಮೊತ್ತವನ್ನು ಒಳಗೊಂಡಿದೆ. ಆದರೆ ಬಿಡುಗಡೆಯಾದ ಅನುದಾನಗಳಿಂದ ಸೃಷ್ಟಿಸಲಾದ ಆಸ್ತಿಗಳ ಸ್ವರೂಪ/ವಿವರಗಳು ಲಭ್ಯವಿರುವುದಿಲ್ಲ. ಇದರಲ್ಲಿ ಹದಿನಾಲ್ಕನೇ ಹಣಕಾಸು ಆಯೋಗವು ರಾಜ್ಯಕ್ಕೆ ಬಿಡುಗಡೆ ಮಾಡಿದ (₹562.08 ಕೋಟಿ) ಮೊತ್ತವು ಸೇರಿದೆ.

ಇತರ ಸಂಸ್ಥೆಗಳಿಗೆ ಮಾಡಲಾದ ಸಹಾಯವು (₹4,821 ಕೋಟಿ) ಇನ್ನಿತರವುಗಳ ಜೊತೆಗೆ ಅಭಿವೃದ್ಧಿ ಪ್ರಾಧಿಕಾರಗಳಿಗೆ (₹748 ಕೋಟಿ), ಸರ್ಕಾರೇತರ ಸಂಸ್ಥೆಗಳಿಗೆ (₹1,721 ಕೋಟಿ) ಹಾಗೂ ಇತರರಿಗೆ (₹2,326 ಕೋಟಿ) ಮತ್ತು ಸಾರ್ವಜನಿಕ ವಲಯ ಉದ್ದಿಮೆಗಳಿಗೆ (₹26 ಕೋಟಿ) ನೀಡಿದ ಸಹಾಯವನ್ನು ಒಳಗೊಂಡಿದೆ.

1.7 ವೆಚ್ಚದ ಗುಣಮಟ್ಟ

ರಾಜ್ಯದಲ್ಲಿನ ಉತ್ತಮ ಸಾಮಾಜಿಕ ಮತ್ತು ಭೌತಿಕ ಮೂಲಭೂತ ಸೌಕರ್ಯಗಳ ಲಭ್ಯತೆಯು ಸಾಮಾನ್ಯವಾಗಿ ಅದರ ವೆಚ್ಚದ ಗುಣಮಟ್ಟವನ್ನು ಪ್ರತಿಬಿಂಬಿಸುತ್ತದೆ. ವೆಚ್ಚದ ಗುಣಮಟ್ಟದಲ್ಲಿನ ಸುಧಾರಣೆಯು ಮೂಲತಃ ವೆಚ್ಚದ ಪರ್ಯಾಪ್ತತೆ (ಅಂದರೆ ಸಾರ್ವಜನಿಕ ಸೇವೆಗಳನ್ನು ಒದಗಿಸಲು ಸಾಕಾಗುವಷ್ಟು ಅನುವುಗಳು) ವೆಚ್ಚದ ದಕ್ಷತೆ ಹಾಗೂ ವೆಚ್ಚದ ಪರಿಣಾಮಕಾರಿತ್ವ ಎಂಬ ಮೂರು ಅಂಶಗಳನ್ನು ಒಳಗೊಂಡಿರುತ್ತದೆ.

1.7.1 ಸಾರ್ವಜನಿಕ ವೆಚ್ಚದ ಪರ್ಯಾಪ್ತತೆ

ರಾಜ್ಯ ಸರ್ಕಾರಕ್ಕೆ ವಹಿಸಲಾದ ಸಾಮಾಜಿಕ ವಲಯ ಹಾಗೂ ಆರ್ಥಿಕ ಮೂಲಭೂತ ಸೌಕರ್ಯಗಳಿಗೆ ಸಂಬಂಧಿಸಿದ ವೆಚ್ಚ ಜವಾಬ್ದಾರಿಗಳು ಬಹುಪಾಲು ರಾಜ್ಯದ ವಿಷಯಗಳಾಗಿವೆ. ರಾಜ್ಯಗಳು ಮಾನವ ಅಭಿವೃದ್ಧಿ ಮಟ್ಟಗಳನ್ನು ಹೆಚ್ಚಿಸಲು ಪ್ರಮುಖ ಸಾಮಾಜಿಕ ಸೇವೆಗಳಾದ ಶಿಕ್ಷಣ ಮತ್ತು ಆರೋಗ್ಯ ಮುಂತಾದವುಗಳ ಮೇಲಿನ ವೆಚ್ಚವನ್ನು ಉನ್ನತ ಮಟ್ಟಕ್ಕೆ ತರಬೇಕಾಗುತ್ತದೆ. ನಿರ್ದಿಷ್ಟ ವೆಚ್ಚ ಶೀರ್ಷಿಕೆಗೆ ನೀಡಿದ ಆದ್ಯತೆಯು ಸಾಮಾನ್ಯ ವರ್ಗದ ರಾಜ್ಯಗಳ ಆ ವರ್ಷದ ಸರಾಸರಿಗಿಂತಲೂ ಕಡಿಮೆಯಿದ್ದರೆ, ಕಡಿಮೆ ವಿತ್ತ ಆದ್ಯತೆಯನ್ನು (ಒಟ್ಟು ವೆಚ್ಚಕ್ಕೆ-ವೆಚ್ಚವರ್ಗದ ಅನುಪಾತ) ಆ ವಿಭಾಗಕ್ಕೆ ಅನ್ವಯಿಸಲಾಗುತ್ತದೆ.

ಕೋಷ್ಟಕ 1.26 ರಾಜ್ಯದ ವೆಚ್ಚ ವರ್ಗಗಳಿಗೆ ನೀಡಿದ ವಿತ್ತೀಯ ಆದ್ಯತೆಯನ್ನು ಅಭಿವೃದ್ಧಿ ವೆಚ್ಚ, ಸಾಮಾಜಿಕ ವೆಚ್ಚ ಮತ್ತು ಬಂಡವಾಳ ವೆಚ್ಚಗಳಿಗೆ ಸಂಬಂಧಿಸಿದಂತೆ, ಸಾಮಾನ್ಯ ವರ್ಗದ ರಾಜ್ಯಗಳಿಗೆ ಹೋಲಿಸಿದಂತೆ 2012-13 ಹಾಗೂ ಪ್ರಸಕ್ತ ವರ್ಷ 2015-16ರ ವಿವರಗಳನ್ನು ನೀಡುತ್ತದೆ.

ಕೋಷ್ಟಕ 1.26: 2012-13 ಮತ್ತು 2015-16ರಲ್ಲಿ ರಾಜ್ಯದ ವಿತ್ತೀಯ ಆದ್ಯತೆ

ರಾಜ್ಯದ ವಿತ್ತೀಯ ಆದ್ಯತೆ	ಒವೆ/ ರಾ.ಆಂ.ಲ	ಅವೆ#/ ಒವೆ	ಸಾವವೆ/ ಒವೆ	ಬಂವೆ/ ಒವೆ	ಶಿಕ್ಷಣ/ ಒವೆ	ಆರೋಗ್ಯ/ ಒವೆ
2012-13ರ* ಸಾಮಾನ್ಯ ವರ್ಗ ರಾಜ್ಯಗಳ ಸರಾಸರಿ (ಅನುಪಾತ)	14.14	70.03	38.47	13.70	17.72	4.72
2012-13ರ ಕರ್ನಾಟಕ ರಾಜ್ಯದ ಸರಾಸರಿ (ಅನುಪಾತ)	17.83	73.29	36.77	17.85	16.14	4.23
2015-16ರ* ಸಾಮಾನ್ಯ ವರ್ಗ ರಾಜ್ಯಗಳ ಸರಾಸರಿ (ಅನುಪಾತ)	16.05	70.03	36.29	14.89	15.63	4.45
2015-16ರ ಕರ್ನಾಟಕ ರಾಜ್ಯದ ಸರಾಸರಿ (ಅನುಪಾತ)	18.80	72.57	37.54	15.44	14.05	4.21

ಒವೆ: ಒಟ್ಟು ವೆಚ್ಚ, ಅವೆ: ಅಭಿವೃದ್ಧಿ ವೆಚ್ಚ, ಸಾವವೆ: ಸಾಮಾಜಿಕ ವಲಯ ವೆಚ್ಚ, ಬಂವೆ: ಬಂಡವಾಳ ವೆಚ್ಚ

ಅಭಿವೃದ್ಧಿ ವೆಚ್ಚವು ಅಭಿವೃದ್ಧಿ ರಾಜ್ಯ ವೆಚ್ಚವನ್ನು, ಅಭಿವೃದ್ಧಿ ಬಂಡವಾಳ ವೆಚ್ಚವನ್ನು ಹಾಗೂ ವಿತರಿಸಲಾದ ಸಾಲಗಳು ಮತ್ತು ಮುಂಗಡಗಳನ್ನು ಒಳಗೊಂಡಿದೆ.

ಆಕರ: ರಾಜ್ಯದ ಒಟ್ಟು ಆಂತರಿಕ ಉತ್ಪನ್ನ (ರಾ.ಆಂ.ಲ) ಮಾಹಿತಿಯನ್ನು ರಾಜ್ಯದ ಆರ್ಥಿಕ ಮತ್ತು ಸಂಖ್ಯಾಶಾಸ್ತ್ರದ ನಿರ್ದೇಶನಾಲಯದಿಂದ ಸಂಗ್ರಹಿಸಲಾಯಿತು.

*ಅನುಬಂಧ 1.1.ರ ಟಿಪ್ಪಣಿಯನ್ನು ಗಮನಿಸಿ.

ತುಲನಾತ್ಮಕ ವಿಶ್ಲೇಷಣೆಯು ಈ ಕೆಳಗಿನವುಗಳನ್ನು ತೋರಿಸಿಕೊಟ್ಟಿತು:

- ರಾಜ್ಯದ ಒಟ್ಟು ಆಂತರಿಕ ಉತ್ಪನ್ನ ಮತ್ತು ಒಟ್ಟಾರೆ ವೆಚ್ಚಕ್ಕೆ ರಾಜ್ಯದ ವೆಚ್ಚದ ಅನುಪಾತವು 2012-13ಕ್ಕೆ ಹೋಲಿಸಿದರೆ 2015-16ರಲ್ಲಿ ಸ್ವಲ್ಪಮಟ್ಟಿಗೆ ಕಡಿಮೆಯಾಗಿದೆ.
- ಅಭಿವೃದ್ಧಿ ವೆಚ್ಚವು ರಾಜ್ಯದ ಒಟ್ಟಾರೆ ವೆಚ್ಚಕ್ಕೆ ಅನುಪಾತವಾಗಿ ಸಾಮಾನ್ಯ ವರ್ಗದ ರಾಜ್ಯಗಳ ಸರಾಸರಿಗಿಂತ ಅಧಿಕವಾಗಿದ್ದಿತು. ಅಭಿವೃದ್ಧಿ ವೆಚ್ಚವು ಆರ್ಥಿಕ ಮತ್ತು ಸಾಮಾಜಿಕ ಸೇವಾ ವಲಯಗಳೆರಡರ ವೆಚ್ಚವನ್ನು ಒಳಗೊಂಡಿದೆ. ಸಾಮಾಜಿಕ ವಲಯ ವೆಚ್ಚವು ರಾಜ್ಯದಲ್ಲಿನ ಒಟ್ಟಾರೆ ವೆಚ್ಚಕ್ಕೆ ಒಂದು ಅನುಪಾತವಾಗಿ 2012-13 ಮತ್ತು 2015-16ರಲ್ಲಿ ಸಾಮಾನ್ಯ ವರ್ಗದ ರಾಜ್ಯಗಳಿಗಿಂತ ಕಡಿಮೆಯಾಗಿತ್ತು. ಕೋಷ್ಟಕ 1.26ರಿಂದ ಗಮನಿಸಿದಂತೆ, ಶಿಕ್ಷಣ ಮತ್ತು ಆರೋಗ್ಯ ವಲಯಗಳೆರಡರ ಅಡಿಯಲ್ಲಿನ ಅನುಪಾತವು 2012-13 ಮತ್ತು 2015-16ರಲ್ಲಿ ಸಾಮಾನ್ಯ ವರ್ಗದ ರಾಜ್ಯಗಳ ಸರಾಸರಿಗಿಂತ ಸಾಕಷ್ಟು ಕಡಿಮೆ ಪ್ರಮಾಣದಲ್ಲಿದ್ದುದರಿಂದ, ಈ ಎರಡೂ ವಲಯಕ್ಕೂ ಸಾಕಾದಷ್ಟು ಆದ್ಯತೆಯನ್ನು ನೀಡುವ ಅಗತ್ಯವಿದೆ.
- ಒಟ್ಟಾರೆ ವೆಚ್ಚಕ್ಕೆ ಹೋಲಿಸಿದಲ್ಲಿ ಬಂಡವಾಳ ವೆಚ್ಚದ ಅನುಪಾತವು ಸಾಮಾನ್ಯ ವರ್ಗದ ರಾಜ್ಯಗಳ ಸರಾಸರಿ ಅನುಪಾತಕ್ಕಿಂತ ಅಧಿಕವಾಗಿದ್ದು 2012-13 ಹಾಗೂ 2015-16ರಲ್ಲಿ ರಾಜ್ಯವು ಬಂಡವಾಳ ವೆಚ್ಚಕ್ಕೆ ಆದ್ಯತೆಯನ್ನು ನೀಡಿದ್ದಿತು.

1.7.2 ವೆಚ್ಚದ ದಕ್ಷತೆ

ಸಾಮಾಜಿಕ ಮತ್ತು ಆರ್ಥಿಕ ಅಭಿವೃದ್ಧಿಗಾಗಿ ಅಭಿವೃದ್ಧಿ ಶೀರ್ಷಿಕೆಯ ಮೇಲೆ ಸಾರ್ವಜನಿಕ ವೆಚ್ಚದ ಪ್ರಾಮುಖ್ಯತೆಯ ದೃಷ್ಟಿಯಲ್ಲಿ ರಾಜ್ಯ ಸರ್ಕಾರವು ಸೂಕ್ತ ವೆಚ್ಚ ಪುನರ್ವ್ಯವಸ್ಥೆಯ ಕ್ರಮಗಳನ್ನು ತೆಗೆದುಕೊಂಡು ಅಭಿವೃದ್ಧಿ ವೆಚ್ಚಗಳಿಗೆ⁵ ಒತ್ತುಕೊಡಬೇಕಾಗಿದೆ. ಒಟ್ಟು ವೆಚ್ಚಕ್ಕೆ ಈ ಭಾಗಗಳ ಅನುಪಾತವು ಹೆಚ್ಚಾಗಿದ್ದಷ್ಟೂ, ವೆಚ್ಚದ ಗುಣಮಟ್ಟವು ಉತ್ತಮವಾಗಿರುತ್ತದೆ. ಕೋಷ್ಟಕ 1.27ರಲ್ಲಿ ಹಿಂದಿನ ವರ್ಷಗಳಿಗೆ ಹೋಲಿಸಿದಂತೆ 2015-16ರ ಸಾಲಿನ ಒಟ್ಟು ವೆಚ್ಚಕ್ಕೆ ಪ್ರತಿಯಾಗಿ ಅಭಿವೃದ್ಧಿ ವೆಚ್ಚದ ಪ್ರವೃತ್ತಿಯನ್ನು ತೋರಿಸುತ್ತದೆ.

ಕೋಷ್ಟಕ 1.27: ಅಭಿವೃದ್ಧಿ ವೆಚ್ಚ

(ಕೋಟಿ ರೂಪಾಯಿಗಳಲ್ಲಿ)

	2011-12	2012-13	2013-14	2014-15	2015-16
ಅಭಿವೃದ್ಧಿ ವೆಚ್ಚ	60,930	68,067	76,328	88,904	1,00,441
ಒಟ್ಟು ವೆಚ್ಚಕ್ಕೆ ಹೋಲಿಸಿದಲ್ಲಿ ಶೇಕಡಾವಾರು	74	73	71	72	73
ಅಭಿವೃದ್ಧಿ ವೆಚ್ಚದ ಅಂಗಗಳು					
ರಾಜಸ್ವ	44,326 (73)	52,094 (76)	59,215 (77)	69,337 (78)	80,153 (80)
ಬಂಡವಾಳ	14,880 (24)	14,889 (22)	16,446 (22)	19,004 (21)	19,722 (20)
ಸಾಲ ಮತ್ತು ಮುಂಗಡ	1,724(3)	1,084(2)	667(1)	563(1)	566(-)*

ಆಕರ: ಹಣಕಾಸು ಲೆಕ್ಕಗಳು.

ಅವರಣದಲ್ಲಿರುವ ಅಂಕಗಳು ಒಟ್ಟು ವೆಚ್ಚದ ಶೇಕಡಾವಾರನ್ನು ತೋರಿಸುತ್ತದೆ.
*ಪೂರ್ಣಾಂಕಗೊಳಿಸಿದ್ದರಿಂದ ಅನುಬಂಧಕ್ಕೆ ವ್ಯತ್ಯಾಸವಿದೆ.

ಅಭಿವೃದ್ಧಿ ವೆಚ್ಚವು 2011-12ರಲ್ಲಿ ₹60,930 ಕೋಟಿ ಇದ್ದು 2015-16ರಲ್ಲಿ ₹1,00,441 ಕೋಟಿಗೆ ಏರಿತು. ಒಟ್ಟಾರೆ ವೆಚ್ಚಕ್ಕೆ, ಅದು 2011-12ರಲ್ಲಿ ಶೇಕಡ 74ರಿಂದ 2015-16ರಲ್ಲಿ ಶೇಕಡ 71ಕ್ಕೆ ಇಳಿಕೆಯಾಗಿ ಪ್ರಸಕ್ತ ವರ್ಷದಲ್ಲಿ ಶೇಕಡ 73ಕ್ಕೆ ಏರಿಕೆಯಾಯಿತು. 2011-12 ರಿಂದ 2015-16ರ ಅವಧಿಯಲ್ಲಿ ಸರಾಸರಿಯಾಗಿ ಅಭಿವೃದ್ಧಿ ವೆಚ್ಚದ ಶೇಕಡ 77ರಷ್ಟು ರಾಜಸ್ವ ಲೆಕ್ಕದಡಿಯಿದ್ದರೆ ಉಳಿದ ಭಾಗ ಸಾಲ ಮತ್ತು

⁵ ವೆಚ್ಚ ಮೂಲ ಮಾಹಿತಿಯ ವಿಶ್ಲೇಷಣೆಯನ್ನು ಅಭಿವೃದ್ಧಿಯ ಹಾಗೂ ಅಭಿವೃದ್ಧಿಯಿಲ್ಲದ ವೆಚ್ಚ ಎಂಬುದಾಗಿ ವಿಭಜಿಸಲಾಗಿದೆ. ರಾಜಸ್ವ ಲೆಕ್ಕಗಳು, ಬಂಡವಾಳ ವೆಚ್ಚ ಹಾಗೂ ಸಾಲಗಳು ಮತ್ತು ಮುಂಗಡಗಳು ಇವುಗಳಿಗೆ ಸಂಬಂಧಿಸಿದ ಎಲ್ಲಾ ವೆಚ್ಚಗಳನ್ನು ಸಾಮಾಜಿಕ, ಆರ್ಥಿಕ ಹಾಗೂ ಸಾಮಾನ್ಯ ಸೇವೆಗಳ ಅಡಿಯಲ್ಲಿ ವರ್ಗೀಕರಿಸಲಾಗುವುದು. ವಿಸ್ತೃತವಾಗಿ, ಸಾಮಾಜಿಕ ಮತ್ತು ಆರ್ಥಿಕ ಸೇವೆಗಳು ಅಭಿವೃದ್ಧಿಯ ವೆಚ್ಚಗಳ ಭಾಗಗಳಾಗಿರುತ್ತವೆಯಾದಲ್ಲಿ, ಸಾಮಾನ್ಯ ಸೇವೆಗಳನ್ನು ಅಭಿವೃದ್ಧಿಯಿಲ್ಲದ ವೆಚ್ಚ ಎಂಬುದಾಗಿ ಪರಿಗಣಿಸಲಾಗುವುದು

ಮುಂಗಡಗಳೂ ಸೇರಿದಂತೆ ಬಂಡವಾಳ ವೆಚ್ಚದಡಿ ಉಂಟಾಗಿದೆ. 2015-16ರಲ್ಲಿ ಸಂಬಳ ವೆಚ್ಚ (₹15,500 ಕೋಟಿ) ಮತ್ತು ಸಹಾಯಧನ ವೆಚ್ಚ (₹13,106 ಕೋಟಿ) ಗಳು ಅಭಿವೃದ್ಧಿ ರಾಜಸ್ವ ವೆಚ್ಚದ ಎರಡು ಪ್ರಮುಖ ಅಂಶಗಳಾಗಿದ್ದವು.

ಈ ಕೆಳಗಿನ ಕೋಷ್ಟಕ 1.28ರಲ್ಲಿ ಆಯ್ದು ಕೆಲವು ಸಾಮಾಜಿಕ ಮತ್ತು ಆರ್ಥಿಕ ಸೇವೆಗಳ ಬಂಡವಾಳ ವೆಚ್ಚ ಮತ್ತು ಸಂಬಳ ಮತ್ತು ನಿರ್ವಹಣೆಗಳ ಮೇಲಿನ ರಾಜಸ್ವ ವೆಚ್ಚದ ಅಂಶಗಳ ವಿವರಗಳನ್ನು ನೀಡಲಾಗಿದೆ.

ಕೋಷ್ಟಕ 1.28: ಆಯ್ದು ಕೆಲವು ಸಾಮಾಜಿಕ ಮತ್ತು ಆರ್ಥಿಕ ಸೇವೆಗಳ ಬಂಡವಾಳ ವೆಚ್ಚ

(ಅನುಪಾತವು ಶೇಕಡಾವಾರಿನಲ್ಲಿ)

ವಲಯ	2014-15			2015-16		
	ರಾಜಸ್ವ ವೆಚ್ಚ			ರಾಜಸ್ವ ವೆಚ್ಚ		
	ಒಟ್ಟು ವೆಚ್ಚಕ್ಕೆ ಬಂಡವಾಳ ವೆಚ್ಚದ ಅನುಪಾತ	ಸಂಬಳ ಮತ್ತು ಕೂಲಿ	ಕಾರ್ಯಾಚರಣೆ ಮತ್ತು ನಿರ್ವಹಣೆ	ಒಟ್ಟು ವೆಚ್ಚಕ್ಕೆ ಬಂಡವಾಳ ವೆಚ್ಚದ ಅನುಪಾತ	ಸಂಬಳ ಮತ್ತು ಕೂಲಿ	ಕಾರ್ಯಾಚರಣೆ ಮತ್ತು ನಿರ್ವಹಣೆ
ಸಾಮಾಜಿಕ ಸೇವೆಗಳು						
ಶಿಕ್ಷಣ, ಕ್ರೀಡೆ, ಕಲೆ ಮತ್ತು ಸಂಸ್ಕೃತಿ	0.26	9.37	0.02	0.52	8.68	0.01
ಆರೋಗ್ಯ ಮತ್ತು ಕುಟುಂಬ ಕಲ್ಯಾಣ	0.64	2.09	0.01	0.59	1.96	0.01
ನೀರು ಸರಬರಾಜು, ನೈರ್ಮಲ್ಯ, ವಸತಿ ಮತ್ತು ನಗರಾಭಿವೃದ್ಧಿ	1.64	0.05	0.11	1.42	0.08	0.12
ಇತರೆ	1.14	0.62	0.02	1.55	0.55	0.02
ಒಟ್ಟು (ಸಾಮಾಜಿಕ ಸೇವೆಗಳಯ)	3.68	12.13	0.16	4.08	11.27	0.16
ಆರ್ಥಿಕ ಸೇವೆಗಳು						
ಕೃಷಿ ಮತ್ತು ಸಂಬಂಧಿತ ಚಟುವಟಿಕೆಗಳು	0.22	1.15	0.05	0.14	1.04	0.04
ನೀರಾವರಿ ಮತ್ತು ನೆರೆ ನಿಯಂತ್ರಣ	6.28	0.16	0.23	5.02	0.12	0.29
ವಿದ್ಯುಚ್ಛಕ್ತಿ ಮತ್ತು ಇಂಧನ	0.25	-	-	0.06	-	-
ಸಾರಿಗೆ	4.16	0.07	0.89	3.90	0.07	0.62
ಇತರೆ	1.22	0.78	0.03	1.46	0.74	0.02
ಒಟ್ಟು (ಆರ್ಥಿಕ ಸೇವೆಗಳು)	12.13	2.16	1.20	10.58	1.97	0.97
ಒಟ್ಟು (ಸಾ.ಸೇ.+ಆ.ಸೇ)	15.80	14.29	1.36	14.66	13.24	1.13

ಆಕರ: ಹಣಕಾಸು ಲೆಕ್ಕಗಳು

ಸಾಮಾಜಿಕ ಸೇವೆಗಳ ಮೇಲಿನ ವೆಚ್ಚ

ಸಾಮಾಜಿಕ ಸೇವೆಗಳ ಮೇಲಿನ ಬಂಡವಾಳ ವೆಚ್ಚವು 2014-15ರಲ್ಲಿದ್ದ ₹4,551 ಕೋಟಿಗಳಿಂದ 2015-16ರಲ್ಲಿ ₹5,641 ಕೋಟಿಗಳಿಗೆ ಏರಿಕೆಯಾಗಿದ್ದು, ಬಂಡವಾಳ ವೆಚ್ಚ ಮತ್ತು ಒಟ್ಟು ವೆಚ್ಚಗಳ ಅನುಪಾತವು 2014-15ರಲ್ಲಿ ಶೇಕಡ 3.68 ರಷ್ಟಿದ್ದು 2015-16ರಲ್ಲಿ ಶೇಕಡ 4.08ಕ್ಕೆ ಏರಿತು. ಒಟ್ಟು ರಾಜಸ್ವ ವೆಚ್ಚದಲ್ಲಿ ಸಂಬಳದ ಮೇಲಿನ ವೆಚ್ಚದ (ಸಾಮಾಜಿಕ ಸೇವೆಗಳಡಿ) ಪಾಲು 2015-16 ರಲ್ಲಿ ಶೇಕಡ 11 ರಲ್ಲಿಯೇ ಉಳಿದಿದೆ (ಕೋಷ್ಟಕ 1.28).

ಆರ್ಥಿಕ ಸೇವೆಗಳ ಮೇಲಿನ ವೆಚ್ಚ

ಆರ್ಥಿಕ ವಿಭಾಗದಲ್ಲಿನ ಬಂಡವಾಳ ವೆಚ್ಚವು 2014-15ರಲ್ಲಿದ್ದ ₹15,016 ಕೋಟಿಗಳಿಂದ 2015-16ರಲ್ಲಿ ₹14,647 ಕೋಟಿಗಳಿಗೆ ಇಳಿದಿದೆ. ಒಟ್ಟು ರಾಜಸ್ವ ವೆಚ್ಚದಲ್ಲಿ ಸಂಬಳದ ವೆಚ್ಚದ ಪಾಲು 2015-16ರಲ್ಲಿ ಶೇಕಡ 2ರಷ್ಟಿತ್ತು (ಕೋಷ್ಟಕ 1.28).

ರಾಜ್ಯ ಸರ್ಕಾರವು ಆರ್ಥಿಕ ಸೇವೆಗಳಲ್ಲಿ ಕೃಷಿ, ಗ್ರಾಮೀಣ ಅಭಿವೃದ್ಧಿ, ನೀರಾವರಿ ಮತ್ತು ಪ್ರವಾಹ ನಿಯಂತ್ರಣ, ಸಾರಿಗೆ ಮತ್ತು ಕೈಗಾರಿಕೆ ಮತ್ತು ಖನಿಜಗಳನ್ನು ಆದ್ಯತೆಯ ವಿಭಾಗಗಳಾಗಿ ಗುರುತಿಸಿದೆ. 2015-16ರಲ್ಲಿ ಹಿಂದಿನ ವರ್ಷಕ್ಕೆ ಹೋಲಿಸಿದರೆ, ಬಂಡವಾಳ ವೆಚ್ಚವು ಕ್ರಮವಾಗಿ ಕೈಗಾರಿಕೆ ಮತ್ತು ಖನಿಜಗಳು, ಸಾರಿಗೆ ಮತ್ತು ವಿಶೇಷ ಪ್ರದೇಶ ಕಾರ್ಯಕ್ರಮಗಳಲ್ಲಿ ಕ್ರಮವಾಗಿ ₹350 ಕೋಟಿ, ₹253 ಕೋಟಿ ಮತ್ತು ₹99 ಕೋಟಿಗಳಷ್ಟು ಹೆಚ್ಚಾಗಿದ್ದು ನೀರಾವರಿ ಮತ್ತು ಪ್ರವಾಹ ನಿಯಂತ್ರಣ,

ಇಂಧನ, ಕೃಷಿ ಮತ್ತು ಗ್ರಾಮೀಣಾಭಿವೃದ್ಧಿಯಡಿ ಕ್ರಮವಾಗಿ ₹824 ಕೋಟಿ, ₹203 ಕೋಟಿ, ₹84 ಕೋಟಿ ಮತ್ತು ₹7 ಕೋಟಿಗಳಷ್ಟು ಕಡಿಮೆಯಾಗಿದೆ.

1.8 ರಾಜ್ಯ ಸರ್ಕಾರದ ವೆಚ್ಚ ಮತ್ತು ಹೂಡಿಕೆಗಳ ಆರ್ಥಿಕ ವಿಶ್ಲೇಷಣೆ

ವಿತ್ತೀಯ ಜವಾಬ್ದಾರಿ ಕಾಯಿದೆ ನಂತರದ ನಿರ್ಬಂಧಗಳನ್ವಯ ರಾಜ್ಯ ಸರ್ಕಾರವು ತನ್ನ ವಿತ್ತ ಕೊರತೆಯನ್ನು (ಸಾಲಗಳನ್ನು) ಕನಿಷ್ಠ ಮಟ್ಟದಲ್ಲಿಟ್ಟುಕೊಳ್ಳುವುದು ಮಾತ್ರವಲ್ಲದೆ ತನ್ನ ಬಂಡವಾಳ ವೆಚ್ಚ/ಹೂಡಿಕೆಗಳ (ಸಾಲ ಮತ್ತು ಮುಂಗಡಗಳೂ ಸೇರಿ) ಅಗತ್ಯತೆಗಳನ್ನು ಪೂರೈಸಿಕೊಳ್ಳಬೇಕಾಗಿದೆ. ರಾಜ್ಯ ಸರ್ಕಾರವು ಇದನ್ನು ಪರೋಕ್ಷ ಸಹಾಯಧನಗಳ ರೂಪದಲ್ಲಿ ತನ್ನ ಆಯವ್ಯಯದ ಮೂಲಕ ಭರಿಸುವ ಬದಲು ತನ್ನ ಹೂಡಿಕೆಗಳ ಮೇಲಿನ ಪ್ರತಿಫಲಗಳನ್ನು ಮತ್ತು ಕಡವಾಗಿ ಪಡೆದ ಮೊತ್ತಗಳ ಬೆಲೆಯನ್ನು ಗಳಿಸಲು ಕ್ರಮಗಳನ್ನು ತೆಗೆದುಕೊಳ್ಳುವುದರೊಂದಿಗೆ ತನ್ನ ಹಣಕಾಸು ನಿರ್ವಹಣೆಯಲ್ಲಿ ಪಾರದರ್ಶಕವನ್ನು ತುಂಬಲು ಯತ್ನಿಸಬೇಕಾಗಿದೆ. ಈ ವಿಭಾಗವು ಹಿಂದಿನ ವರ್ಷಗಳಿಗೆ ಹೋಲಿಸಿದಂತೆ 2015-16ರಲ್ಲಿ ಸರ್ಕಾರವು ಮಾಡಿದ ಹೂಡಿಕೆಗಳ ಮತ್ತಿತರ ಬಂಡವಾಳ ವೆಚ್ಚಗಳ ಸ್ಥೂಲ ಆರ್ಥಿಕ ವಿಶ್ಲೇಷಣೆಯನ್ನು ನೀಡುತ್ತದೆ.

1.8.1 ಅಪೂರ್ಣ ಕಾಮಗಾರಿಗಳು

ದಾವೆ ಮುಂತಾದ ಕಾರಣಗಳೂ ಸೇರಿದಂತೆ ವಿವಿಧ ಕಾರಣಗಳಿಂದ ಅಪೂರ್ಣವಾಗಿ ಉಳಿದ ಕಾಮಗಾರಿಗಳಿಂದ ಅವುಗಳ ಮೇಲಿನ ವೆಚ್ಚವು ನಿರ್ಬಂಧಿತವಾಗಿ ವೆಚ್ಚದ ಗುಣಮಟ್ಟದ ಮೇಲೆ ಋಣಾತ್ಮಕ ಪ್ರಭಾವ ಬೀರುತ್ತದೆ. 31 ಮಾರ್ಚ್ 2016ರಲ್ಲಿದ್ದಂತೆ, ಅಪೂರ್ಣ ಕಾಮಗಾರಿಗಳ ಇಲಾಖಾವಾರು ಮಾಹಿತಿಯನ್ನು ಕೋಷ್ಟಕ 1.29ರಲ್ಲಿ ನೀಡಲಾಗಿದೆ.

ಕೋಷ್ಟಕ 1.29: ಅಪೂರ್ಣ ಕಾಮಗಾರಿಗಳು

(ಕೋಟಿ ರೂಪಾಯಿಗಳಲ್ಲಿ)

ಇಲಾಖೆ	ಅಪೂರ್ಣ ಕಾಮಗಾರಿಗಳು*			ಮಾರ್ಚ್ 2016ರ ಅಂತ್ಯಕ್ಕೆ ಸಂಚಿತ ವೆಚ್ಚ	
	ಸಂಖ್ಯೆ	ಆಯವ್ಯಯ ಅಂದಾಜು	ವೆಚ್ಚದ ಅಧಿವ್ಯಾಪನ		
ಸಂಖ್ಯೆ			ಮೊತ್ತ		
ಲೋಕೋಪಯೋಗಿ ಕಟ್ಟಡಗಳು	77	315.92	7	14.47	260.66
ರಸ್ತೆಗಳು ಮತ್ತು ಸೇತುವೆಗಳು	212	1,243.18	47	14.30	1,155.70
ನೀರಾವರಿ	57	99.90	7	0.88	78.87
ಒಟ್ಟು	346	1,659.00	61	29.65	1,495.23

ಆಕರ: ಹಣಕಾಸು ಲೆಕ್ಕಗಳು.

* 31 ಮಾರ್ಚ್ 2016ಕ್ಕೆ ಮುಂಚಿತವಾಗಿ ಪೂರ್ಣಗೊಳ್ಳಲು ಉದ್ದೇಶಿಸಿದ್ದ ಯೋಜನೆಗಳನ್ನು ಪರಿಗಣಿಸಲಾಗಿದೆ.

₹1,659 ಕೋಟಿಗಳ ಮೂಲ ಅಂದಾಜು ಮೊತ್ತದ 346 ಕಾಮಗಾರಿಗಳು ಮಾರ್ಚ್ 2016 ಅಥವಾ ಅದಕ್ಕಿಂತಲೂ ಮುಂಚಿತವಾಗಿ ಪೂರ್ಣಗೊಳ್ಳಬೇಕಾಗಿದ್ದು, 31 ಮಾರ್ಚ್ 2016ರಲ್ಲಿದ್ದಂತೆ ಇವುಗಳ ಮೇಲಿನ ಸಂಚಿತ ವೆಚ್ಚವು ₹1,495.23 ಕೋಟಿಗಳಷ್ಟಿದೆ. ಇದರಲ್ಲಿ 61 ಪ್ರಕರಣಗಳಲ್ಲಿ ಅಧಿವ್ಯಾಪನ ವೆಚ್ಚವು ₹29.65 ಕೋಟಿಗಳಷ್ಟಿತ್ತು. ಲೋಕೋಪಯೋಗಿ ಮತ್ತು ನೀರಾವರಿ ಇಲಾಖೆಗಳು ಕಾಮಗಾರಿಗಳನ್ನು ಪೂರ್ಣಗೊಳಿಸುವಲ್ಲಿ ಆದ ವಿಳಂಬಕ್ಕೆ ಕಾರಣಗಳನ್ನು ನೀಡಿರುವುದಿಲ್ಲ.

1.8.2 ಹೂಡಿಕೆಗಳು ಮತ್ತು ಪ್ರತಿಫಲಗಳು

ರಾಜ್ಯ ಹಣಕಾಸು ಲೆಕ್ಕಗಳಲ್ಲಿ ತೋರಿಸಿರುವಂತೆ ಕಂಪನಿ/ನಿಗಮ ಮುಂತಾದವುಗಳಲ್ಲಿನ ಸರ್ಕಾರದ ಷೇರು ಬಂಡವಾಳ ಹೂಡಿಕೆಯು ಲೆಕ್ಕಶೀರ್ಷಿಕೆ 4225-107 ಸಾಲ ಸಹಕಾರಿಗಳಲ್ಲಿನ ಹೂಡಿಕೆಗಳು, 4225-108 ಇತರ ಸಹಕಾರಿಗಳಲ್ಲಿನ ಹೂಡಿಕೆಗಳು, 4405-00-191 ಮೀನುಗಾರರ ಸಹಕಾರಿಗಳು ಮತ್ತು 4851-00-108-01 ವಿದ್ಯುತ್ ಚಾಲಿತ ಮಗ್ಗ ಸಹಕಾರಿ ಸಂಸ್ಥೆಗಳಿಗೆ ಷೇರು ಬಂಡವಾಳ ಸಹಾಯ ಮತ್ತು ವಿವಿಧ ಬಂಡವಾಳ ವೆಚ್ಚ ಶೀರ್ಷಿಕೆಗಳಡಿಯಲ್ಲಿನ ಒಳಶೀರ್ಷಿಕೆ 190 - ಸಾರ್ವಜನಿಕ ವಿಭಾಗ ಮತ್ತು

ಇತರ ಉದ್ದಿಮೆಗಳು ಮತ್ತು ವಿವಿಧ ಬಂಡವಾಳ ಶೀರ್ಷಿಕೆಯಡಿ 195 - ಸಹಕಾರಿಗಳಡಿಯ ಹೂಡಿಕೆಗಳ ವೆಚ್ಚವನ್ನು ಒಳಗೊಂಡಿದೆ.

ರೋಗಗ್ರಸ್ತ/ಕೆಲಸ ಮಾಡದ ಸಾರ್ವಜನಿಕ ವಲಯದ ಸಂಸ್ಥೆಗಳು/ಸರ್ಕಾರಿ ನಿರ್ವಹಣಾ ಸಂಸ್ಥೆಗಳು

31 ಮಾರ್ಚ್ 2016ರಲ್ಲಿದ್ದಂತೆ ಸರ್ಕಾರವು ₹61,356 ಕೋಟಿಗಳನ್ನು 84 ಸರ್ಕಾರಿ ಕಂಪೆನಿಗಳಲ್ಲಿ (ಕೆಲಸ ಮಾಡದಿರುವ 16 ಸರ್ಕಾರಿ ಕಂಪೆನಿಗಳಲ್ಲಿನ ಹೂಡಿಕೆಯ ₹68 ಕೋಟಿಗಳೂ ಸೇರಿದಂತೆ ₹56,229 ಕೋಟಿಗಳು), ಒಂಭತ್ತು ಶಾಸನಬದ್ಧ ನಿಗಮಗಳು (₹2,445 ಕೋಟಿಗಳು), 43 ಕೂಡು ಬಂಡವಾಳ ಕಂಪೆನಿಗಳು (₹2,299 ಕೋಟಿಗಳು) ಮತ್ತು ಸಹಕಾರಿ ಸಂಸ್ಥೆಗಳು, ಸ್ಥಳೀಯ ಸಂಸ್ಥೆಗಳು ಮತ್ತು ಪ್ರಾದೇಶಿಕ ಗ್ರಾಮೀಣ ಬ್ಯಾಂಕುಗಳಲ್ಲಿ (₹382 ಕೋಟಿಗಳು) ಹೂಡಿದೆ. ಈ ಹೂಡಿಕೆಗಳಿಂದ ಬಂದ ಪ್ರತಿಫಲವು ನಗಣ್ಯವಾಗಿದೆ (ಕೋಷ್ಟಕ 1.30).

ಕೋಷ್ಟಕ 1.30: ಹೂಡಿಕೆಗಳ ಮೇಲಿನ ಪ್ರತಿಫಲ

	2011-12	2012-13	2013-14	2014-15	2015-16
ವರ್ಷಾಂತರದಲ್ಲಿ ಹೂಡಿಕೆ (ಕೋಟಿ ರೂಪಾಯಿಗಳಲ್ಲಿ)	44,294.86	49,463.80	55,048.00	61,726.92	61,355.89
ಪ್ರತಿಫಲ (ಕೋಟಿ ರೂಪಾಯಿಗಳಲ್ಲಿ)	60.56	56.29	55.49	74.84	69.40
ಪ್ರತಿಫಲ (ಶೇಕಡ)	0.1	0.1	0.1	0.1	0.1
ಸರ್ಕಾರದ ಸಾಲದ ಮೇಲಿನ ಸರಾಸರಿ ಬಡ್ಡಿ (ಶೇಕಡ)	6.6	6.6	6.2	6.5	6.5
ಬಡ್ಡಿದರ ಮತ್ತು ಪ್ರತಿಫಲಗಳ ನಡುವಿನ ವ್ಯತ್ಯಾಸ (ಶೇಕಡ)	6.5	6.5	6.1	6.4	6.4

ಆಕರ: ಹಣಕಾಸು ಲೆಕ್ಕಗಳು

ರಾಜ್ಯ ಸರ್ಕಾರವು ಈ ಹೂಡಿಕೆಗಳ ಮೇಲಿನ ಪ್ರತಿಫಲವು ನಗಣ್ಯವೆಂಬ ಸತ್ಯಾಂಶವನ್ನು ಒಪ್ಪಿಕೊಂಡಿದ್ದರೂ, ಅದು ದೀರ್ಘಕಾಲೀನ ಬೆಳವಣಿಗೆ ಮತ್ತು ಪ್ರತಿಫಲಾವಧಿಯಿರುವ ಸಾಮಾಜಿಕ ಮೂಲಸೌಕರ್ಯಗಳಲ್ಲಿ ಹೂಡಿಕೆ ಮಾಡಲು ಹಿಂಜರಿಯುವುದಿಲ್ಲವೆಂದೂ ಹೇಳಿತು. ಮುಂದುವರೆದು, ಸರ್ಕಾರವು ನಿರ್ದಿಷ್ಟ ಪ್ರತಿಫಲವನ್ನು ಖಚಿತಪಡಿಸಿಕೊಳ್ಳಲು ತನ್ನ ಶ್ರಮವನ್ನು ಮುಂದುವರಿಸಬೇಕೆಂದು ಹೇಳಿತು. ಆದರೆ, ಶಾಸಕಾಂಗದ ಮುಂದೆ ಮಂಡಿಸಲಾಗುವ ಮಧ್ಯಮಾವಧಿ ವಿತ್ತೀಯ ಯೋಜನೆಗಳು ಹೂಡಿಕೆಗಳ ಮೇಲೆ ಸೂಕ್ತ ಪ್ರತಿಫಲ ಪಡೆಯಲು ಯಾವುದೇ ಮಾರ್ಗಸೂಚಿಗಳನ್ನು ಹೊಂದಿರಲಿಲ್ಲ.

ಅಲ್ಲದೆ, ಮಾರ್ಚ್ 2016ರ ಅಂತ್ಯಕ್ಕೆ, ಐದು⁶ ಕಂಪೆನಿಗಳು/ ನಿಗಮಗಳಿಗೆ ಸಂಬಂಧಿಸಿದ ₹388.47 ಕೋಟಿಗಳ ಹೂಡಿಕೆಗಳು ಸಂಸ್ಥೆಗಳಿಂದ ವಾಸ್ತವವಾಗಿ ಬಳಕೆಯಾಗದೆ ಸಾರ್ವಜನಿಕ ಲೆಕ್ಕದಲ್ಲಿಯೇ ಉಳಿದಿದೆ. ಇದು ಸಾರ್ವಜನಿಕ ಲೆಕ್ಕದಲ್ಲಿ ನಿಧಿಗಳು ನಿರ್ಬಂಧಿತವಾಗಿ ಉಳಿಯುವಲ್ಲಿ ಮತ್ತು ಸಂಚಿತನಿಧಿಯಲ್ಲಿ ವೆಚ್ಚವನ್ನು ಅಧಿಕವಾಗಿ ತೋರಿಸಿ ಸಾಲಗಳನ್ನು ಪಡೆಯಲು ಸಮರ್ಥನೆ ನೀಡುವಂತಾಗುವಲ್ಲಿ ಪರಿಣಮಿಸಿದೆ. ಈ ಮೊತ್ತಗಳನ್ನು ಸಮರ್ಪಕವಾಗಿ ಬಳಸಲು ಶ್ರಮ ವಹಿಸಬೇಕಾಗಿದೆ ಮತ್ತು ಸಂಚಿತನಿಧಿಯಿಂದ ಹಣದ ಬಿಡುಗಡೆಯ ಮೊದಲು ಕಂಪೆನಿಯಿಂದ ಬರುವ ಹಣದ ಬೇಡಿಕೆಗಳ ಪ್ರಸ್ತಾವನೆಯನ್ನು ಪರಿಶೀಲಿಸುವ ವ್ಯವಸ್ಥೆಯನ್ನು ಪ್ರಾರಂಭಿಸಬೇಕಿದೆ.

ಕೆಲವು ಸಂಸ್ಥೆಗಳಿಂದ ಬಳಕೆಯಾಗದೇ ಉಳಿದಿರುವ ಅಗಾಧ ಮೊತ್ತಗಳ ಬಗ್ಗೆ ಆರ್ಥಿಕ ಇಲಾಖೆಯು (ಅಕ್ಟೋಬರ್ 2015) ಪ್ರಧಾನ ಕಾರ್ಯದರ್ಶಿ, ಆರ್ಥಿಕ ಇಲಾಖೆ ಅವರ ನೇತೃತ್ವದಡಿ ಆಯವ್ಯಯ ಹೊರಗಿನ ಸಾಲಗಳ ಮೇಲ್ವಿಚಾರಣಾ ಸಮಿತಿ (ಓಎಮ್‌ಸಿ)ಯೊಂದನ್ನು ರಚಿಸಲಾಗಿದೆ ಮತ್ತು ಈ ಸಮಿತಿಯು ಮಂಡಳಿಗಳ/ನಿಗಮಗಳ ಹಣಕಾಸಿನ ಸಮಗ್ರ ಒಳಿತಿಗಾಗಿ ಅಗತ್ಯವಿರುವ ಕ್ರಮಗಳ ಬಗ್ಗೆ ಸಲಹೆ ನೀಡಲು ಹಾಲಿಯಿರುವ ಸಾಲಗಳ ಮತ್ತು ಬಾಂಡುಗಳ ಸ್ಥಿತಿಗಳನ್ನು ಪರಿಶೀಲಿಸುವ ಅಧಿಕಾರವನ್ನು ಹೊಂದಿದೆಯೆಂದು ಉತ್ತರಿಸಿದೆ. ಅಸಲು ಮತ್ತು ಬಡ್ಡಿಗಳ ಮರುಪಾವತಿಗಳಿಗೆ ಹಣವನ್ನು ಬಿಡುಗಡೆ

⁶ ಕೃಷ್ಣ ಭಾಗ್ಯ ಜಲ ನಿಗಮ (₹128.71 ಕೋಟಿ), ಕರ್ನಾಟಕ ಮೂಲ ಸೌಕರ್ಯ ಅಭಿವೃದ್ಧಿ ಮತ್ತು ಹಣಕಾಸು ನಿಗಮ (₹191.09 ಕೋಟಿ), ಕರ್ನಾಟಕ ನೀರಾವರಿ ನಿಗಮ (₹0.33 ಕೋಟಿ), ಕರ್ನಾಟಕ ಗ್ರಾಮೀಣ ಮೂಲ ಸೌಕರ್ಯ ಅಭಿವೃದ್ಧಿ ನಿಗಮ (₹61.21 ಕೋಟಿ), ಕರ್ನಾಟಕ ಕೊಳಚೆ ಪ್ರದೇಶಗಳ ಅಭಿವೃದ್ಧಿ ಮಂಡಳಿ (₹7.13 ಕೋಟಿ).

ಮಾಡುವ ಮೊದಲು ಹಿಂದಿನ ವರ್ಷದ ಅಸಲು ಮತ್ತು ಬಡ್ಡಿಗಳ ಮರುಪಾವತಿಯ ಹಣ ಬಳಕೆಯನ್ನು ಸಹ ಖಚಿತಪಡಿಸಿಕೊಳ್ಳಲಾಗುತ್ತಿದೆ ಎಂದೂ ಸಹ ಆರ್ಥಿಕ ಇಲಾಖೆಯು ಹೇಳಿದೆ (ಅಕ್ಟೋಬರ್ 2015).

ಮಾರ್ಚ್ 2016ರ ಅಂತ್ಯಕ್ಕೆ ಒಟ್ಟು ₹61,356 ಕೋಟಿಗಳ ಒಟ್ಟು ಹೂಡಿಕೆಯಲ್ಲಿ, ₹58,494 ಕೋಟಿಗಳ (ಶೇಕಡ 95) ಹೂಡಿಕೆಯನ್ನು 60 ಸರ್ಕಾರಿ ಕಂಪನಿಗಳು/ನಿಗಮಗಳು ಮತ್ತು ನೀರಾವರಿ ವಿಭಾಗ (₹36,779 ಕೋಟಿಗಳು), ಸಾರಿಗೆ ವಿಭಾಗ (₹2,399 ಕೋಟಿ), ಮೂಲಭೂತ ಸೌಕರ್ಯ ವಿಭಾಗ (₹3,686 ಕೋಟಿ), ವಿದ್ಯುಚ್ಛಕ್ತಿ ವಿಭಾಗ (₹9,508 ಕೋಟಿ), ಕೈಗಾರಿಕಾ ವಿಭಾಗ (₹806 ಕೋಟಿ), ವಸತಿ ವಿಭಾಗ (₹1,451 ಕೋಟಿ), ಹಣಕಾಸು ವಿಭಾಗ (₹2,841 ಕೋಟಿ), ನಿರ್ಮಾಣ ವಿಭಾಗ (₹2 ಕೋಟಿ) ಮತ್ತು ಸಾಮಾಜಿಕ ವಿಭಾಗ (₹1,022 ಕೋಟಿಗಳು)ಗಳ ಶಾಸನಬದ್ಧ ನಿಗಮಗಳಲ್ಲಿ ಮಾಡಲಾಗಿದೆ. ಹೂಡಿಕೆಯು ಸತತ ನಷ್ಟದಲ್ಲಿರುವ ಈ ಕೆಳಗಿನ ಕಂಪನಿಗಳ/ನಿಗಮಗಳಲ್ಲಿ ₹25,002 ಕೋಟಿಗಳನ್ನು (ಶೇಕಡ 41) ಒಳಗೊಂಡಿದ್ದು, ಇವುಗಳಲ್ಲಿ ಹೂಡಿಕೆಯು ಗಣನೀಯ ಪ್ರಮಾಣದಲ್ಲಿದೆ (ಕೋಷ್ಟಕ 1.31).

ಕೋಷ್ಟಕ 1.31: ಸತತವಾಗಿ ನಷ್ಟದಲ್ಲಿರುವ ಕಂಪನಿಗಳು/ನಿಗಮಗಳಲ್ಲಿನ ಹೂಡಿಕೆಗಳು

(ಕೋಟಿ ರೂಪಾಯಿಗಳಲ್ಲಿ)

ಕಂಪನಿ/ನಿಗಮ	2015-16ರ ವರೆಗಿನ ಹೂಡಿಕೆ	ಸಂಚಿತ ನಷ್ಟ	ಇಲ್ಲಿಯವರೆಗೆ ಸಂಚಿತ ನಷ್ಟ
ವಾಯುವ್ಯ ಕರ್ನಾಟಕ ರಸ್ತೆ ಸಾರಿಗೆ ನಿಗಮ	266.85	562.17	2014-15
ಈಶಾನ್ಯ ಕರ್ನಾಟಕ ರಸ್ತೆ ಸಾರಿಗೆ ನಿಗಮ	183.43	432.74	2014-15
ಕರ್ನಾಟಕ ಅಲ್ಪಸಂಖ್ಯಾತರ ಅಭಿವೃದ್ಧಿ ನಿಗಮ ನಿಯಮಿತ, ಬೆಂಗಳೂರು	437.80	23.55	2013-14
ರಾಜೀವ್ ಗಾಂಧಿ ಗ್ರಾಮೀಣ ವಸತಿ ನಿಗಮ ನಿಯಮಿತ	96.11	74.29	2014-15
ಕೃಷ್ಣ ಭಾಗ್ಯ ಜಲ ನಿಗಮ ನಿಯಮಿತ	23,745.34	511.78	2014-15
ಮೈಸೂರು ಸಕ್ಕರೆ ಕಂಪನಿ ನಿಯಮಿತ, ಬೆಂಗಳೂರು	272.34	289.42	2012-13
ಒಟ್ಟು	25,001.87	1,893.95	

ಆಕರ: ಹಣಕಾಸು ಲೆಕ್ಕಗಳು

2015-16ರ ವರ್ಷದಲ್ಲಿ ಈ ಕಂಪನಿಗಳಲ್ಲಿ ಸರ್ಕಾರವು ₹122 ಕೋಟಿಗಳನ್ನು ಹೂಡಿದ್ದು ಸಂಚಿತ ನಷ್ಟವು ಕಳೆದ ವರ್ಷಕ್ಕಿಂತ ₹213 ಕೋಟಿಗಳಷ್ಟು ಏರಿತು.

ಕೃಷ್ಣ ಭಾಗ್ಯ ಜಲ ನಿಗಮ ನಿಯಮಿತವು ಸರ್ಕಾರದ ಪೂರ್ಣ ಸ್ವಾಮ್ಯದ ಕಂಪನಿಯಾಗಿ ಕಂಪನಿ ಕಾಯಿದೆ 1956ರ ಅಡಿ 1994ರಲ್ಲಿ ಸ್ಥಾಪನೆಯಾಗಿದ್ದು ಕೃಷ್ಣಾ ಮೇಲ್ದಂಡೆ ಯೋಜನೆಯ ಕಾರ್ಯಾಚರಣೆ ಮತ್ತು ನಿರ್ವಹಣೆ, ಕೃಷ್ಣಾ ನದಿ ಜಲಾನಯನ ಪ್ರದೇಶಗಳ ಮತ್ತು ಸರ್ಕಾರವು ಕಾಲಕಾಲಕ್ಕೆ ಹಂಚಿಕೆ ಮಾಡುವ ಇತರ ಯೋಜನೆಗಳ ಕಾಮಗಾರಿಗಳ ಕಾರ್ಯ ನಿರ್ವಹಣೆಯನ್ನು ಮಾಡುತ್ತಿದೆ. 2014-15ರ ಅಂತ್ಯಕ್ಕೆ ಕಂಪನಿಯ ಸಂಚಿತ ನಷ್ಟವು ₹512 ಕೋಟಿಗಳಷ್ಟಿದೆ.

ಹೂಡಿಕೆ ಲೆಕ್ಕದಡಿ, ಸಾಲಗಳನ್ನು ಷೇರು ಬಂಡವಾಳವಾಗಿ ಪರಿವರ್ತಿಸುವುದು, ಬಡ್ಡಿ ಬಾಕಿಗಳನ್ನು ಷೇರು ಬಂಡವಾಳವಾಗಿ ಪರಿವರ್ತಿಸಿರುವುದು ಮತ್ತು ಸರ್ಕಾರದ ಹೂಡಿಕೆಗಳನ್ನು ಕಂಪನಿಗಳ ಲೆಕ್ಕಪುಸ್ತಕಗಳಿಗೆ ಹೊಂದಾಣಿಕೆ ಮಾಡಿರುವಂತಹ ಕೆಲವು ನಗದಲ್ಲದ ವ್ಯವಹಾರಗಳು ಸೇರಿವೆ. ಕರ್ನಾಟಕ ರಾಜ್ಯ ಕೈಗಾರಿಕೆ ಮತ್ತು ಮೂಲಭೂತ ಸೌಕರ್ಯ ಅಭಿವೃದ್ಧಿ ನಿಗಮ ನಿಯಮಿತ (ಕೆಎಸ್‌ಐಐಡಿ)ಯಲ್ಲಿನ ₹83.82 ಕೋಟಿಯ ಸರ್ಕಾರಿ ಬಾಕಿಯನ್ನು ಕಂಪನಿಯ ಬಂಡವಾಳ ಮೂಲವನ್ನು ಹೆಚ್ಚಿಸಲು ಈಕ್ವಿಟಿಯಾಗಿ ಮಾರ್ಪಡಿಸಲಾಯಿತು.

ಕೆಳಕಾಣಿಸಿದ ವ್ಯವಹಾರಗಳಿಂದಾಗಿ ಹೂಡಿಕೆ ಲೆಕ್ಕವನ್ನು ವಿದ್ಯುಕ್ತವಾಗಿ ಇಳಿಸಲಾಗಿದೆ:

1. ಕರ್ನಾಟಕ ರಸ್ತೆ ಅಭಿವೃದ್ಧಿ ನಿಗಮ ನಿಯಮಿತದಲ್ಲಿನ ಹೂಡಿಕೆಯನ್ನು ಪ್ರಧಾನ ಲೆಕ್ಕಶೀರ್ಷಿಕೆ '5054-190-ಸಾರ್ವಜನಿಕ ವಲಯ ಮತ್ತು ಇತರ ಉದ್ದಿಮೆಗಳು' ಇದರಡಿ ಈಕ್ವಿಟಿಯನ್ನು ಬಂಡವಾಳ ಅನುದಾನವಾಗಿ ಪ್ರಧಾನ ಲೆಕ್ಕಶೀರ್ಷಿಕೆ 5054-800-ಇತರೆ ವೆಚ್ಚದಡಿ

ಮಾರ್ಪಡಿಸಿದ್ದರಿಂದ, ₹2,669.19 ಕೋಟಿಗಳನ್ನು ಕಡಿಮೆಗೊಳಿಸಿದೆ. ಹಿಂದಿನ ವರ್ಷಗಳ ವೆಚ್ಚ ವರ್ಗೀಕರಣದ ಬದಲಾವಣೆಯನ್ನು ಸಂಬಂಧಿಸಿದ ಲೆಕ್ಕ ಶೀರ್ಷಿಕೆಗಳಲ್ಲಿ, 2015-16ರ ವಿತರಣಾ ವ್ಯವಹಾರಗಳಲ್ಲಿ ಬಾಧಿತವಾಗದಂತೆ ತಿದ್ದುಪಡಿ ಮಾಡಲಾಗಿದೆ.

2. ರಾಜೀವ್ ಗಾಂಧಿ ಗ್ರಾಮೀಣ ವಸತಿ ನಿಗಮ ನಿಯಮಿತದಲ್ಲಿನ ಹೂಡಿಕೆಯನ್ನು ಪ್ರಧಾನ ಲೆಕ್ಕಶೀರ್ಷಿಕೆ 4216-190-ಸಾರ್ವಜನಿಕ ವಲಯ ಮತ್ತು ಇತರ ಉದ್ಯಮಗಳು ಒಳಶೀರ್ಷಿಕೆ 800-ಇತರೆ ವೆಚ್ಚಗಳು ಇದರಡಿ ಈಕ್ವಿಟಿಯನ್ನು ಬಂಡವಾಳ ಅನುದಾನವಾಗಿ ಪರಿವರ್ತಿಸಿದ್ದರಿಂದ ₹127.29 ಕೋಟಿಗಳನ್ನು ಕಡಿಮೆಗೊಳಿಸಲಾಯಿತು.
3. ಸಹಕಾರಿ ಸಂಸ್ಥೆಗಳಲ್ಲಿನ ಷೇರು ಬಂಡವಾಳದ ಸರ್ಕಾರಿ ಹೂಡಿಕೆಗಳು ಕೊನೆಗೊಂಡು ಅದರ ಸ್ವೀಕೃತಿಗಳನ್ನು 2015-16ರಲ್ಲಿ ಇತರ ಬಂಡವಾಳ ಸ್ವೀಕೃತಿಗಳಡಿ ಲೆಕ್ಕ ಹಾಕಿದ್ದರಿಂದ 4425-ಸಹಕಾರದ ಮೇಲಿನ ಬಂಡವಾಳ ಅಂದಾಜುಗಳ ಒಟ್ಟು ಬಂಡವಾಳ ವೆಚ್ಚಗಳನ್ನು ₹1.70 ಕೋಟಿಗಳಷ್ಟು ಕಡಿಮೆಗೊಳಿಸಲಾಯಿತು.
4. ಕೆಎಸ್‌ಐಐಡಿಸಿಯಲ್ಲಿ ಸಕಾರಿ ಹೂಡಿಕೆಗಳನ್ನು ಬಂಡವಾಳ ಬಿಡುಗಡೆಗಳನ್ನು ಷೇರು ಬಂಡವಾಳವನ್ನಾಗಿ ಪರಿವರ್ತಿಸುವ ಮೂಲಕ ₹15.00 ಕೋಟಿಗಳಷ್ಟು ಮೊತ್ತವನ್ನು ಏರಿಸಲಾಯಿತು.

2015-16ರಲ್ಲಿ ಸರ್ಕಾರವು ₹1,689.49 ಕೋಟಿಯನ್ನು ಶಾಸನಬದ್ಧ ನಿಗಮಗಳಲ್ಲಿ (₹75.00 ಕೋಟಿ) ಸರ್ಕಾರಿ ಕಂಪೆನಿಗಳಲ್ಲಿ (ಕಾರ್ಯನಿರತ) (₹1,570.35 ಕೋಟಿ) ಮತ್ತು ಸಹಕಾರಿ ಸಂಸ್ಥೆಗಳಲ್ಲಿ (₹44.14 ಕೋಟಿ) ಹೂಡಿದೆ.

ಕಂಪೆನಿಯ ಸ್ಥಾಪನೆಗೆ ಅನುಮೋದನೆಯಿಲ್ಲದಿರುವುದು-ಬೆಂಗಳೂರು ಬಯೋ-ಇನ್ನೋವೇಷನ್ ಸೆಂಟರ್

“ಬೆಂಗಳೂರು ಬಯೋಇನ್ನೋವೇಷನ್ ಸೆಂಟರ್” ಎಂಬ ಹೊಸ ಕಂಪೆನಿಯೊಂದನ್ನು ರಾಜ್ಯಸರ್ಕಾರದ ಮಾಹಿತಿ ತಂತ್ರಜ್ಞಾನ/ಬಯೋತಂತ್ರಜ್ಞಾನ ಮತ್ತು ವಿಜ್ಞಾನ ಮತ್ತು ತಂತ್ರಜ್ಞಾನ ಇಲಾಖೆಯ ಆಡಳಿತಾತ್ಮಕ ನಿಯಂತ್ರಣದಡಿ ರಾಜ್ಯಸರ್ಕಾರದ ಉದ್ಯಮಿಯಾಗಿ 10 ಏಪ್ರಿಲ್ 2015ರಂದು ಸ್ಥಾಪಿಸಲಾಯಿತು. ಕಂಪೆನಿಯನ್ನು ಕಂಪೆನಿಗಳ ನೋಂದಣಿ ಅಧಿಕಾರಿಗಳಿಂದ ಪಡೆದ ಇನ್‌ಕಾರ್ಪೊರೇಷನ್ ಸರ್ಟಿಫಿಕೇಟ್, ಮೆಮೋರಾಂಡಮ್ ಮತ್ತು ಆರ್ಟಿಕಲ್ಸ್ ಆಫ್ ಅಸೋಸಿಯೇಷನ್, ಮೊದಲ ನಿರ್ದೇಶಕರುಗಳ ನೇಮಕ ಮತ್ತು ಸರ್ಕಾರದಿಂದ ಷೇರು ಬಂಡವಾಳದೊಂದಿಗೆ ರಚಿಸಲಾಗಿದೆ.

ಕರ್ನಾಟಕ ಸರ್ಕಾರ (ವ್ಯವಹಾರಗಳ ನಿರ್ವಹಣೆ) ನಿಯಮಗಳು, 1977ರಡಿ ಮೊದಲನೇ ಅನುಸೂಚಿಯ ನಿಯಮ 16(i)ರಡಿ “ರಾಜ್ಯ ಸರ್ಕಾರದ ಸಂಪೂರ್ಣ ಮಾಲೀಕತ್ವವಿರುವ ಅಥವಾ ರಾಜ್ಯಸರ್ಕಾರದಿಂದಲಾಗಲೀ ಅಥವಾ ಸಾರ್ವಜನಿಕ ಉದ್ಯಮಿಯಿಂದಾಗಲೀ ಭಾಗಶಃ ಆರ್ಥಿಕ ಸಹಾಯವುಳ್ಳ ಯಾವುದೇ ಹೊಸ ನಿಗಮ ಅಥವಾ ಕಂಪೆನಿಯ” ರಚನೆಯನ್ನು ಸಂಪುಟದ ಮುಂದಿಡಬೇಕು. ಸದರಿ ಪ್ರಕರಣದಲ್ಲಿ ಬೆಂಗಳೂರು ಬಯೋಇನ್ನೋವೇಷನ್ ಸೆಂಟರ್ ಕಂಪೆನಿಯನ್ನು ನಿಯಮಬಾಹಿರವಾಗಿ ಸಂಪುಟದ ಅನುಮೋದನೆಯಿಲ್ಲದೇ ಸ್ಥಾಪಿಸಲಾಯಿತು. ಆದಾಗ್ಯೂ, ₹0.01 ಕೋಟಿಯಷ್ಟು ಬಂಡವಾಳವನ್ನು ಕಂಪೆನಿಯಲ್ಲಿ ಹೂಡಲಾಗಿದೆ.

1.8.3 ಸಾರ್ವಜನಿಕ ಖಾಸಗಿ ಪಾಲುದಾರಿಕೆ (ಪಿಪಿಪಿ) ಯೋಜನೆಗಳಲ್ಲಿ ಹೂಡಿಕೆಗಳು

ಯೋಜನೆಗಳಿಗೆ ಹಣ ಒದಗಿಸಲು ಸಾರ್ವಜನಿಕ ಖಾಸಗಿ ಪಾಲುದಾರಿಕೆ (ಪಿಪಿಪಿ) ಮಾದರಿಯ ಆಸರೆಯನ್ನು ಅದು ಸಾರ್ವಜನಿಕ ಅಗತ್ಯಗಳಿಗೆ ಅಮೂಲ್ಯವಾದ ವಿತ್ತೀಯ ಅವಕಾಶವನ್ನು, ಅಂತಹ ಅವಕಾಶಗಳು ಲಭ್ಯವಿಲ್ಲದ ಕ್ಷೇತ್ರಗಳಲ್ಲಿ ಒದಗಿಸುವುದರಿಂದ ಅಂತಹ ಮಾದರಿಯನ್ನು ಅನುಸರಿಸುವುದನ್ನು ಉತ್ತೇಜಿಸಲಾಗುತ್ತಿದೆ. ಪಿಪಿಪಿ ಯೋಜನೆಯು ಸಾರಿಗೆ, ಕೃಷಿ-ಮೂಲಭೂತ ಸೌಕರ್ಯ, ಶಿಕ್ಷಣ, ಆರೋಗ್ಯ, ಪ್ರವಾಸೋದ್ಯಮ, ನಗರ ಹಾಗೂ ಮುನಿಸಿಪಲ್ ಮೂಲಭೂತ ಸೌಕರ್ಯ ಮತ್ತು ಇಂಧನ ವಿಭಾಗಗಳಲ್ಲಿದೆ. ರಾಜ್ಯದಲ್ಲಿ ವಾಯು ರೈಲು ಹಾಗೂ ಕಡಲ ತಡಿಯ ಸಂಪರ್ಕ ಅಭಿವೃದ್ಧಿ ಮತ್ತು ಪಿಪಿಪಿಯ ಮೂಲಕ ಸಾರ್ವಜನಿಕ ಮೂಲಭೂತ ಸೌಕರ್ಯದಲ್ಲಿ ಹೆಚ್ಚಿನ ಖಾಸಗಿ ಹೂಡಿಕೆಗಳನ್ನು ಉತ್ತೇಜಿಸಲು ಮೂಲಭೂತ ಸೌಕರ್ಯ ಅಭಿವೃದ್ಧಿ ಇಲಾಖೆಯನ್ನು ಸ್ಥಾಪಿಸಲಾಗಿದೆ.

ಪೂರ್ಣಗೊಂಡಿರುವ ಅನುಷ್ಠಾನ/ನಿರ್ಮಾಣ ಮತ್ತು ಕಾರ್ಯಾಚರಣೆಯಲ್ಲಿರುವ/ ಯೋಜನೆಯ/ ಸಿದ್ಧತೆಯ ಹಾದಿಯಲ್ಲಿರುವ ಪಿಪಿಪಿ ಯೋಜನೆಗಳ ಅನುಷ್ಠಾನ ಮತ್ತು ಕಾರ್ಯನಿರ್ವಹಣೆಯ ಸಾರಾಂಶವನ್ನು ಕೋಷ್ಟಕ 1.32ರಲ್ಲಿ ನೀಡಿದೆ.

ಕೋಷ್ಟಕ 1.32: ರಾಜ್ಯದಲ್ಲಿನ ಪಿಪಿಪಿ ಯೋಜನೆಗಳ ವಿಭಾಗ ಮತ್ತು ಹಂತವಾರು ಸ್ಥಿತಿ

(ಕೋಟಿ ರೂಪಾಯಿಗಳಲ್ಲಿ)

ವಿಭಾಗ	ಪೂರ್ಣಗೊಂಡಿರುವುದು		ಅನುಷ್ಠಾನ/ನಿರ್ಮಾಣದಲ್ಲಿರುವುದು		ಯೋಜನೆಯ ಸಿದ್ಧತೆಯ ಹಂತದಲ್ಲಿರುವುದು		ಒಟ್ಟು ಮೊತ್ತ	
	ಸಂಖ್ಯೆ	ಮೌಲ್ಯ	ಸಂಖ್ಯೆ	ಮೌಲ್ಯ	ಸಂಖ್ಯೆ	ಮೌಲ್ಯ	ಸಂಖ್ಯೆ	ಮೌಲ್ಯ
ಕೃಷಿ-ಮೂಲಭೂತ ಸೌಕರ್ಯ	-	-	1	105.90	13	6,739.00	14	6,844.90
ಶಿಕ್ಷಣ	-	-	-	-	-	-	-	-
ಇಂಧನ	-	-	-	-	4	10,520.00	4	10,520.00
ಆರೋಗ್ಯ ರಕ್ಷಣೆ	-	-	-	-	1	-	1	-
ಕೈಗಾರಿಕಾ ಮೂಲ ಸೌಕರ್ಯ	-	-	-	-	10	61,851.50	10	61,851.50
ರಸ್ತೆಗಳು ಮತ್ತು ಸೇತುವೆಗಳು	5	793.18	4	1,275.51	28	49,588.00	37	51,656.69
ಪ್ರವಾಸೋದ್ಯಮ	1	32.00	1	108.00	20	1,982.00	22	2,122.00
ಸಾರಿಗೆ ಮತ್ತು ಸಾಗಣೆ ರಸ್ತೆ ಮತ್ತು ಸೇತುವೆಗಳ ಹೊರತು	2	2,763.29	3	60.82	19	21,753.00	24	24,577.11
ನಗರ ಮತ್ತು ಪುರಸಭಾ ಮೂಲ ಸೌಕರ್ಯ	7	325.00	1	40.00	54	34,084.00	62	34,449.00
ಒಟ್ಟು	15	3,913.47	10	1,590.23	149	1,86,517.50	174	1,92,021.20

ಆಕರ: ಮೂಲಭೂತ ಸೌಕರ್ಯ ಅಭಿವೃದ್ಧಿ ಇಲಾಖೆಯಲ್ಲಿನ ಪಿಪಿಪಿ ಕೋಶ

ಮೇಲಿನ ಕೋಷ್ಟಕದಲ್ಲಿ ಕಂಡುಬಂದಂತೆ 31 ಮಾರ್ಚ್ 2016ರಲ್ಲಿದ್ದಂತೆ, ₹3,913 ಕೋಟಿಗಳ ಮೊತ್ತದ 15 ಯೋಜನೆಗಳು ಪೂರ್ಣಗೊಂಡಿದ್ದು ₹1,590 ಕೋಟಿಗಳ ಮೊತ್ತದ 10 ಯೋಜನೆಗಳು ಅನುಷ್ಠಾನದಲ್ಲಿದ್ದು ₹1,86,518 ಕೋಟಿಗಳ ಮೊತ್ತದ 149 ಯೋಜನೆಗಳು ಯೋಜನಾ ಸಿದ್ಧತೆಯ ಹಂತದಲ್ಲಿದ್ದು, ಶೇಕಡ 94ರಷ್ಟು ಯೋಜನೆಗಳು ಇನ್ನೂ ಕಾರ್ಯಗತಗೊಳ್ಳಬೇಕೆಂಬುದನ್ನು ಸೂಚಿಸುತ್ತದೆ. ವಿವರಗಳನ್ನು ಅನುಬಂಧ 1.6ರಲ್ಲಿ ನೀಡಲಾಗಿದೆ.

1.8.4 ಇಲಾಖಾ ಉದ್ದಿಮೆಗಳು

ಕೆಲವು ಸರ್ಕಾರಿ ಇಲಾಖೆಗಳ 19 ಉದ್ದಿಮೆಗಳು ಅರೆವಾಣಿಜ್ಯ ಸ್ವರೂಪದ ಚಟುವಟಿಕೆಗಳನ್ನು ನಿರ್ವಹಿಸುತ್ತವೆ. ಆರು ಉದ್ದಿಮೆಗಳು ಇತ್ತೀಚೆಗೆ ನೀಡಿದ ಲೆಕ್ಕಗಳ ಪ್ರಕಾರ ಅವುಗಳಲ್ಲಿ ರಾಜ್ಯ ಸರ್ಕಾರದ ಹೂಡಿಕೆಯು ₹10.04 ಕೋಟಿಗಳಷ್ಟಿದೆ. ಈ ಉದ್ದಿಮೆಗಳ ಒಟ್ಟು ನಷ್ಟವು ₹6.24 ಕೋಟಿಗಳಷ್ಟಿದೆ. ವಿವರಗಳನ್ನು ಅನುಬಂಧ 1.7ರಲ್ಲಿ ನೀಡಲಾಗಿದೆ.

ಈ ಉದ್ದಿಮೆಗಳು ಸತತವಾಗಿ ಮುಂದುವರೆದ ನಷ್ಟದಲ್ಲಿರುವ ಕಾರಣದಿಂದ ಸರ್ಕಾರವು ಅವುಗಳ ಕಾರ್ಯವೈಖರಿಯನ್ನು ವಿಶ್ಲೇಷಿಸಿ ಅವುಗಳ ನಷ್ಟವನ್ನು ಅಲ್ಪಾವಧಿಯಲ್ಲಿ ಅಳಿಸಿ ಅವುಗಳನ್ನು ಮಧ್ಯಮಾವಧಿಯಿಂದ ದೀರ್ಘಾವಧಿಯಲ್ಲಿ ಸ್ವಸಮರ್ಥವಾಗುವಂತೆ ಮಾಡಬೇಕಾಗಿದೆ.

ರಾಜ್ಯ ಸರ್ಕಾರವು, ಈ ಮೇಲೆ ಹೇಳಿದ ಉದ್ದಿಮೆಗಳ ಕಾರ್ಯವೈಖರಿಯ ಸಮೀಕ್ಷೆಯನ್ನು ನಡೆಸಲು ಇಲಾಖೆಗಳಿಗೆ ತಿಳಿಸಿ ಫಲಗಳನ್ನು ಆರ್ಥಿಕ ಇಲಾಖೆ ಮತ್ತು ಸಾರ್ವಜನಿಕ ಲೆಕ್ಕ ಸಮಿತಿಗೆ ತಿಳಿಸುವಂತೆ ಹೇಳಿರುವುದಾಗಿ ಉತ್ತರಿಸಿದೆ (ಡಿಸೆಂಬರ್ 2013). ಸಮೀಕ್ಷೆಯ ಫಲಿತಾಂಶವು ಇನ್ನೂ ತಿಳಿದಿಲ್ಲ.

1.8.5 ರಾಜ್ಯ ಸರ್ಕಾರ ನೀಡಿದ ಸಾಲಗಳು ಮತ್ತು ಮುಂಗಡಗಳು

ಕಂಪೆನಿಗಳು, ನಿಗಮಗಳು ಮತ್ತು ಸಹಕಾರಿ ಸಂಸ್ಥೆಗಳಲ್ಲಿ ಹೂಡಿಕೆಯೊಂದಿಗೆ ಸರ್ಕಾರ ಅನೇಕ ಸಂಸ್ಥೆಗಳಿಗೆ ಸಾಲ ಮತ್ತು ಮುಂಗಡವನ್ನು ನೀಡುತ್ತದೆ. ಕೋಷ್ಟಕ 1.33ರಲ್ಲಿ, 31 ಮಾರ್ಚ್ 2016ರ ಅಂತ್ಯಕ್ಕೆ ಕಳೆದ ಐದು ವರ್ಷಗಳಲ್ಲಿ ಬಾಕಿ ಇರುವ ಸಾಲ ಮತ್ತು ಮುಂಗಡಗಳ ಸ್ಥಿತಿಯನ್ನು ಮತ್ತು ಬಡ್ಡಿ ಸ್ವೀಕೃತಿಗಳಿಗೆ ಸಂವಾದಿಯಾಗಿ ಬಡ್ಡಿ ಪಾವತಿಗಳನ್ನು ನೀಡಲಾಗಿದೆ.

ಕೋಷ್ಟಕ 1.33: ರಾಜ್ಯ ಸರ್ಕಾರ ನೀಡಿದ ಸಾಲಗಳ ಮೇಲೆ ಸ್ವೀಕೃತಿಯಾದ ಸರಾಸರಿ ಬಡ್ಡಿ

(ಕೋಟಿ ರೂಪಾಯಿಗಳಲ್ಲಿ)

	2011-12	2012-13	2013-14	2014-15	2015-16
ಆರಂಭಿಕ ಶಿಲ್ಕು	9,623	11,198	12,142	12,724*	13,216
ಪ್ರಸಕ್ತ ವರ್ಷದಲ್ಲಿ ನೀಡಿದ ಮುಂಗಡ	1,816	1,102	695	576	657
ಪ್ರಸಕ್ತ ವರ್ಷದ ಮರುಪಾವತಿ	241	158	109	84	60
ಅಂತಿಮ ಶಿಲ್ಕು	11,198	12,142	12,729	13,216	13,813
ನಿವ್ವಳ ಸೇರ್ಪಡೆ	1,575	944	586	492	597
ಬಡ್ಡಿ ಸ್ವೀಕೃತಿಗಳು	52	247	235	127	264
ಬಾಕಿ ಇರುವ ಸಾಲ ಮತ್ತು ಮುಂಗಡಗಳಿಗೆ ಬಡ್ಡಿ ಸ್ವೀಕೃತಿಯ ಶತಾಂಶ	0.5	2.2	1.9	1.0	1.9
ರಾಜ್ಯ ಸರ್ಕಾರದ ಬಾಕಿ ಇರುವ ವಿತ್ತ ಜವಾಬ್ದಾರಿಗಳಿಗೆ ಬಡ್ಡಿ ಪಾವತಿಯ ಶತಾಂಶ	6.3	6.2	5.8	6.0	6.2
ಬಡ್ಡಿ ಪಾವತಿ ಮತ್ತು ಬಡ್ಡಿ ಸ್ವೀಕೃತಿಗಳ ವ್ಯತ್ಯಾಸ ಶತಾಂಶ	(-)5.8	(-)4.0	(-)3.9	(-)5.0	(-)4.3

ಆಕರ: ಹಣಕಾಸು ಲೆಕ್ಕಗಳು

*ಎಮ್‌ಎಸ್‌ಬಿಎಲ್‌ನಿಂದ ಬಾಕಿ ಇದ್ದ ₹5 ಕೋಟಿ ಸಾಲವನ್ನು ಷೇರು ಬಂಡವಾಳಕ್ಕೆ ಪರಿವರ್ತಿಸಿದ್ದರಿಂದ ವ್ಯತ್ಯಾಸವಾಗಿದೆ.

ಮಾರ್ಚ್ 2016ರ ಅಂತ್ಯಕ್ಕೆ ಬಾಕಿ ಇರುವ ಸಾಲಗಳ ಮೊತ್ತವು ₹13,813 ಕೋಟಿಯಷ್ಟಿತ್ತು. 2011-12 ರಿಂದ 2015-16ರ ಅವಧಿಯಲ್ಲಿ ಸರ್ಕಾರದ ಸಾಲಗಳ ಮೇಲಿನ ಬಡ್ಡಿಯ ಹರವು ಋಣಾತ್ಮಕವಾಗಿದ್ದು, ಇದು ರಾಜ್ಯ ಸರ್ಕಾರ ಪಡೆದ ಸಾಲಗಳು, ಸಾಲಗಳ ನೀಡಿಕೆಗಿಂತ ದುಬಾರಿಯಾಗಿರುವುದನ್ನು ಸೂಚಿಸುತ್ತದೆ.

2015-16ರಲ್ಲಿ ನೀಡಿದ ಸಾಲಗಳ ಮೊತ್ತವು ₹657 ಕೋಟಿ. ಈ ವರ್ಷದಲ್ಲಿ ಸಾಲಗಳ ಮರುಪಾವತಿಯ ಮೊತ್ತವು ₹60 ಕೋಟಿ.

ಮಹಾಲೇಖಾಪಾಲರು (ಲೆ ಮತ್ತು ಹ) ಅವರ ಕಛೇರಿಯಲ್ಲಿ ನಿರ್ವಹಿಸಲಾಗಿರುವ ಸಾಲ ಮರುಪಾವತಿಗಳ ವಿವರವಾದ ಲೆಕ್ಕಗಳು, 31 ಮಾರ್ಚ್ 2016ರ ಅಂತ್ಯಕ್ಕೆ 21 ಸಂಸ್ಥೆಗಳಿಂದ ₹6,270 ಕೋಟಿಗಳು (ಅಸಲು: ₹3,763 ಕೋಟಿಗಳು ಮತ್ತು ಬಡ್ಡಿ: ₹2,507 ಕೋಟಿ) ಅವಧಿ ಮೀರಿದ ಸಾಲವಾಗಿ ಉಳಿದಿರುವುದನ್ನು ಸೂಚಿಸುತ್ತದೆ (ಅನುಬಂಧ 1.8).

2015-16ನೇ ವರ್ಷದಲ್ಲಿನ ವ್ಯವಹಾರವು ಪುಸ್ತಕ ಹೊಂದಾಣಿಕೆಯ ಮೂಲಕ ಮನ್ನಾ ಮಾಡಲಾದ ಇಂಡೋ-ಡೆಜ್ ಯೋಜನೆಯಡಿ ರೇಷ್ಮೆ ಬೆಳೆಗಾರರು ಮತ್ತು ಡೀಲರುಗಳಿಂದ ಸೆಳೆದ ಸಾಲವಾದ ₹0.87 ಕೋಟಿಗಳನ್ನು ಒಳಗೊಂಡಿದೆ. ಈ ಪುಸ್ತಕ ಹೊಂದಾಣಿಕೆಯನ್ನು ಲೆಕ್ಕಶೀರ್ಷಿಕೆ '2851-00-792-0-01-100-ಗ್ರಾಮೀಣ ಮತ್ತು ಸಣ್ಣ ಕೈಗಾರಿಕೆಗಳು' ಅಡಿ ವೆಚ್ಚವನ್ನು ಭರಿಸಿ, ಲೆಕ್ಕಶೀರ್ಷಿಕೆ '6851-00-107-1-07 ಸಾಲಗಳು ಮತ್ತು ಸಣ್ಣ ಕೈಗಾರಿಕೆಗಳು' ಅಡಿ ಜಮೆ ಮಾಡುವ ಮೂಲಕ ಮಾಡಲಾಯಿತು.

ಸಾಲಗಳ ವಿವರವಾದ ಲೆಕ್ಕಗಳನ್ನು ನಿರ್ವಹಿಸುವ ರಾಜ್ಯದ 842 ಸಂಸ್ಥೆಗಳ ಇಲಾಖಾ ಮುಖ್ಯಸ್ಥರು/ಪ್ರಧಾನ ನಿಯಂತ್ರಣಾಧಿಕಾರಿಗಳಲ್ಲಿ ಕೇವಲ 22 ಅಧಿಕಾರಿಗಳು ಮಾತ್ರ ಅಗತ್ಯವಾದ ಮಾಹಿತಿಯನ್ನು ಮಹಾಲೇಖಾಪಾಲರಿಗೆ ಒದಗಿಸಿರುವುದರಿಂದ ಹಣಕಾಸು ಲೆಕ್ಕಗಳ ವಿವರಣಾ ಪಟ್ಟಿ-7ರಲ್ಲಿ ನೀಡಿರುವ ಅವಧಿ ಮೀರಿದ ಅಸಲು ಮತ್ತು ಬಡ್ಡಿಗಳ ಮಾಹಿತಿಯು ಅಪೂರ್ಣವಾಗಿದೆ. ಭಾರತೀಯ ಲೆಕ್ಕವಿಧಾನ ಪ್ರಮಾಣಕ-3 (ಐಜಿಎಎಸ್)ರ ಅನ್ವಯ ಪ್ರತಿ ಸಾಲವನ್ನು ನಿಯಂತ್ರಿಸುವ

ನಿರ್ದಿಷ್ಟ ಷರತ್ತು ಮತ್ತು ನಿಬಂಧನೆಗಳನ್ನು ವಿಧಿಸದೆ ಮಂಜೂರು ಮಾಡಲಾದ ಸಾಲಗಳ ವಿವರಗಳನ್ನು ಪ್ರಕಟಿಸುವುದು ಅಗತ್ಯವಾಗಿದೆ. 2015-16ರಲ್ಲಿ ರಾಜ್ಯಸರ್ಕಾರವು ಮಂಜೂರು ಮಾಡಿದ ₹656.42 ಕೋಟಿಗಳ ಮೊತ್ತದ 185 ಸಾಲ ಪ್ರಕರಣಗಳಲ್ಲಿ ₹504.98 ಕೋಟಿಗಳ 24 ಸಾಲಗಳನ್ನು ಯಾವುದೇ ನಿರ್ದಿಷ್ಟ ನಿಬಂಧನೆ ಮತ್ತು ಷರತ್ತುಗಳನ್ನು ವಿಧಿಸದೆ ಮಂಜೂರು ಮಾಡಲಾಗಿದೆ. ಇದರ ವಿವರಗಳು ಹಣಕಾಸು ಲೆಕ್ಕಗಳ ವಿವರಣಾ ಪಟ್ಟಿ-18ಕ್ಕೆ ನೀಡಿರುವ ಹೆಚ್ಚುವರಿ ಪ್ರಕಟಗಳಲ್ಲಿ ಲಭ್ಯವಿದೆ.

ಆರ್ಥಿಕ ಇಲಾಖೆಯು ಸಾಲ ಮೊತ್ತಗಳನ್ನು ಬಿಡುಗಡೆ ಮಾಡುವ ಸರ್ಕಾರಿ ಆದೇಶಗಳಲ್ಲಿ ಆರ್ಥಿಕ ಇಲಾಖೆ ನವೆಂಬರ್ 2013ರಲ್ಲಿ ಜಾರಿ ಮಾಡಿರುವ ಸಾಮಾನ್ಯ ಸಾಲಗಳ ಸರ್ಕಾರಿ ಆದೇಶಗಳಲ್ಲಿನ ಸೂಚನೆಗಳು ನಿರೂಪಿತವಾಗಿರುವುದನ್ನು ನಿಖರವಾಗಿ ಪರಿಶೀಲಿಸಲು ಖಜಾನೆ ಇಲಾಖೆಗೆ ನಿರ್ದೇಶನ ನೀಡುವುದಾಗಿ ಉತ್ತರಿಸಿದೆ (ನವೆಂಬರ್ 2014). ಸೂಚನೆಗಳನ್ನು ನೀಡಿದ ನಂತರವೂ ಅನುಪಾಲನೆಯು ಸಮರ್ಪಕವಾಗಿಲ್ಲದಿರುವುದನ್ನು ಲೆಕ್ಕಪರಿಶೋಧನೆಯಲ್ಲಿ ಗಮನಿಸಲಾಗಿದೆ.

1.8.6 ನಗದು ಶಿಲ್ಕುಗಳು ಮತ್ತು ನಗದು ಶಿಲ್ಕುಗಳ ಹೂಡಿಕೆ

2015-16ನೇ ವರ್ಷದಲ್ಲಿನ ರಾಜ್ಯಸರ್ಕಾರದ ನಗದು ಶಿಲ್ಕುಗಳು ಮತ್ತು ಅವುಗಳಿಂದ ಮಾಡಿದ ಹೂಡಿಕೆಗಳ ವಿವರಗಳನ್ನು ಕೋಷ್ಟಕ 1.34ರಲ್ಲಿ ತೋರಿಸಲಾಗಿದೆ.

ಕೋಷ್ಟಕ 1.34: ನಗದು ಶಿಲ್ಕುಗಳು ಮತ್ತು ಅವುಗಳ ಹೂಡಿಕೆಗಳು

(ಕೋಟಿ ರೂಪಾಯಿಗಳಲ್ಲಿ)

	ಆರಂಭಿಕ ಶಿಲ್ಕು 01-04-2015 ರಲ್ಲಿದ್ದಂತೆ	ಅಂತಿಮ ಶಿಲ್ಕು 31-03-2016 ರಲ್ಲಿದ್ದಂತೆ	ಹೆಚ್ಚಳ(+) / ಕಡಿಮೆ(-)
ಅ) ಸಾಮಾನ್ಯ ನಗದು ಶಿಲ್ಕು			
ಖಜಾನೆಗಳಲ್ಲಿನ ನಗದು	-	-	-
ಭಾರತೀಯ ರಿಸರ್ವ್ ಬ್ಯಾಂಕಿನಲ್ಲಿನ ಠೇವಣಿ	4.84	(-)74.90	(-) 79.74
ಇತರ ಬ್ಯಾಂಕುಗಳಲ್ಲಿನ ಠೇವಣಿ	-	-	-
ರವಾನೆಯಲ್ಲಿರುವ ಇರಸಾಲುಗಳು-ಸ್ಥಳೀಯ	0.01	0.01	-
ಒಟ್ಟು	4.85	(-)74.89	(-)79.74
ನಗದು ಶಿಲ್ಕು ಹೂಡಿಕೆ ಲೆಕ್ಕದಲ್ಲಿನ ಹೂಡಿಕೆಗಳು	17,962.31	16,917.13	(-)1,045.18
ಒಟ್ಟು (ಅ)	17,967.16	16,842.24	(-)1,124.92
ಆ) ಇತರೆ ನಗದು ಶಿಲ್ಕುಗಳು ಮತ್ತು ಹೂಡಿಕೆಗಳು			
ಇಲಾಖಾ ಅಧಿಕಾರಿಗಳ ಬಳಿ ಇರುವ ನಗದು (ಲೋಕೋಪಯೋಗಿ, ಅರಣ್ಯ ಇಲಾಖೆ ಅಧಿಕಾರಿಗಳು, ಜಿಲ್ಲಾಧಿಕಾರಿಗಳು)	2.09	2.09	-
ಸಾದಿಲ್ವಾರು ವೆಚ್ಚಗಳಿಗಾಗಿ ಇಲಾಖಾ ಅಧಿಕಾರಿಗಳ ಬಳಿ ಇರುವ ಖಾಯಂ ಮುಂಗಡಗಳು	1.69	1.69	-
ಮೀಸಲಿಟ್ಟ ನಿಧಿಗಳ ಹೂಡಿಕೆಗಳು	5,929.96	10,272.21	4,342.25
ಒಟ್ಟು (ಆ)	5,933.74	10,275.99	4,342.25
ಒಟ್ಟು ಮೊತ್ತ (ಅ+ಆ)	23,900.90	27,118.23	3,217.33

ಆಕರ: ಹಣಕಾಸು ಲೆಕ್ಕಗಳು

ಸರ್ಕಾರದಿಂದ ಬರಬೇಕಾದ ಕ್ಲೈಮುಗಳನ್ನು ಬಿಲ್ಲುಗಳನ್ನು ಖಜಾನೆಗಳಿಗೆ ಸಲ್ಲಿಸುವ ಮೂಲಕ ಇತ್ಯರ್ಥಗೊಳಿಸಲಾಗುತ್ತದೆ. ಸಂಚಿತ ನಿಧಿಗೆ ಖರ್ಚು ಹಾಕಿ ಕ್ಲೈಮುದಾರರಿಗೆ ಚೆಕ್ ಮೂಲಕ ಪಾವತಿ ಮಾಡಲಾಗುತ್ತದೆ. ಇಲ್ಲಿಗೆ ಕ್ಲೈಮುಗಳಿಗೆ ಸಂಬಂಧಿಸಿದಂತೆ ಸರ್ಕಾರದ ಹೊಣೆ ಮುಗಿಯುತ್ತದೆ. ಪ್ರತಿ ಚೆಕ್‌ನ ಮೊತ್ತವನ್ನೂ ಪ್ರಧಾನ ಲೆಕ್ಕಶೀರ್ಷಿಕೆ 8670-ಚೆಕ್‌ಗಳು ಮತ್ತು ಬಿಲ್ಲುಗಳಿಗೆ ಜಮಾ ತೋರಿಸಿ, ಆ ಚೆಕ್‌ಗಳು ಏಜೆನ್ಸಿ ಬ್ಯಾಂಕುಗಳಲ್ಲಿ ನಗದೀಕರಣವಾದ ನಂತರ ಈ ಜಮಾವನ್ನು ಕಳೆಯಲಾಗುತ್ತದೆ. ಹೀಗಾಗಿ ಈ ಶೀರ್ಷಿಕೆಯಲ್ಲಿನ ಜಮೆಗಳಲ್ಲಿ ಶಿಲ್ಕು ಉಳಿದಿದ್ದರೆ, ಅದು ನಗದೀಕರಣವಾಗದೆ ಉಳಿದ ಚೆಕ್‌ಗಳ ಮೊತ್ತವಾಗಿರುತ್ತದೆ. ಕರ್ನಾಟಕ ಆರ್ಥಿಕ ಸಂಹಿತೆ 1958ರ ಅನುಚ್ಛೇದ 75(1)ರ ಅನ್ವಯ ಖಜಾನಾಧಿಕಾರಿಗಳು ನಮೂದಿಸಿದ ದಿನಾಂಕದಿಂದ 12 ತಿಂಗಳು ಮೀರಿ ನಗದೀಕರಿಸದೆ ಉಳಿದ ಚೆಕ್‌ಗಳ

ಮೊತ್ತಕ್ಕೆ ಪ್ರತಿ ವರ್ಷ ಮೇ 15ರಂದು, ತಿದ್ದುಪಡಿ ದಾಖಲೆಯನ್ನು ತಯಾರಿಸಿ ಮಹಾಲೇಖಪಾಲರಿಗೆ ಕಳುಹಿಸಿಕೊಡಬೇಕು. ಈ ಸೂಚನೆಗಳನ್ನು ಖಜಾನೆ ಅಧಿಕಾರಿಗಳು ಅನುಪಾಲನೆ ಮಾಡದಿರುವುದರಿಂದ ಪ್ರಧಾನ ಶೀರ್ಷಿಕೆ 8670ರಡಿ ಉಳಿದಿದ್ದ ಜಮೆ ಶಿಲ್ಕು 2014-15ರಲ್ಲಿದ್ದ ₹12,758 ಕೋಟಿಗಳಿಂದ ಪ್ರಸಕ್ತ ವರ್ಷದಲ್ಲಿ ₹13,754 ಕೋಟಿಗಳಿಗೆ ಏರಿದ್ದು, ಇದು ಜನವರಿ 2016ರಿಂದ ಮಾರ್ಚ್ 2016ರವರೆಗೆ ನೀಡಿದ ನಗದೀಕರಣವಾಗದ ಚೆಕ್ಯುಗಳನ್ನು ಒಳಗೊಂಡಿದೆ.

ಲೆಕ್ಕ ಪರಿಶೋಧನೆಯು 2015-16ರಲ್ಲಿ ಲೆಕ್ಕಗಳಲ್ಲಿನ ನಿವ್ವಳ ಜಮಾ ₹996 ಕೋಟಿಗಳಷ್ಟಿರುವುದನ್ನು ಗಮನಿಸಿದೆ. ದತ್ತಾಂಶವನ್ನು ಪರಿಶೀಲಿಸಿ ಇವುಗಳನ್ನು ತೀರುವಳಿ ಮಾಡಲು ಸೂಕ್ತ ಕ್ರಮವನ್ನು ತೆಗೆದುಕೊಳ್ಳಬೇಕಾಗಿದೆ.

2015-16ನೇ ವರ್ಷದ ಅಂತ್ಯಕ್ಕೆ ರಾಜ್ಯದ ನಗದು ಶಿಲ್ಕು ₹27,118 ಕೋಟಿಗಳಷ್ಟಿದ್ದು, ಕಳೆದ ವರ್ಷಕ್ಕಿಂತಲೂ ನಗದು ಶಿಲ್ಕಿನಲ್ಲಿ ಶೇಕಡ 13ರಷ್ಟು ಹೆಚ್ಚಳವಾಗಿದೆ. ಈ ಅಧಿಕ ನಗದಿಗೆ ಕಾರಣವು ಭಾರತ ಸರ್ಕಾರದಿಂದ 2015-16ರಲ್ಲಿ ರಾಜ್ಯ ಸರ್ಕಾರಕ್ಕೆ ಬಿಡುಗಡೆಯಾದ ಮೊತ್ತಗಳಿಂದಾಗಿದ್ದು, ಇವು ಬಳಕೆಯಾಗದೆ ಉಳಿದಿದ್ದು, ಇದರಲ್ಲಿ ₹60.40 ಕೋಟಿಗಳು 2016-17ರ ಪೂರಕ ಅಂದಾಜುಗಳಲ್ಲಿ ಬಿಡುಗಡೆಯಾಗಿದೆ.

ಅಧಿಕ ನಗದು ಶಿಲ್ಕಿಗೆ 2015-16ರಲ್ಲಿ ಪಡೆದ ₹16,188 ಕೋಟಿಗಳ ಮೊತ್ತದ ಮಾರುಕಟ್ಟೆ ಸಾಲಗಳು ಮುಖ್ಯ ಕಾರಣವಾಗಿದೆ. ವರ್ಷಾಂತ್ಯಕ್ಕೆ ರಿಸರ್ವ್ ಬ್ಯಾಂಕಿನ ನಗದು ಶಿಲ್ಕು ಹೂಡಿಕೆ ಲೆಕ್ಕದಲ್ಲಿನ ಹೂಡಿಕೆಗಳಲ್ಲಿ ₹1,045 ಕೋಟಿಗಳಷ್ಟು ಇಳಿಕೆಯಾಗಿದೆ.

ಅಧಿಕ ನಗದು ಶಿಲ್ಕನ್ನು ಭಾಗಶಃ ಸರಾಸರಿ ವಾರ್ಷಿಕ ಶೇಕಡ 4.09ರ ಬಡ್ಡಿದರದ ಭಾರತೀಯ ರಿಸರ್ವ್ ಬ್ಯಾಂಕಿನ 14 ದಿನಗಳ ತಾತ್ಕಾಲಿಕ ಟ್ರೆಜರಿ ಬಿಲ್ಲುಗಳಲ್ಲಿ ಮತ್ತು ಭಾಗಶಃ ಸರಾಸರಿ ವಾರ್ಷಿಕ ಶೇಕಡ 7.41ರ ಬಡ್ಡಿದರ ಭಾರತೀಯ ರಿಸರ್ವ್ ಬ್ಯಾಂಕಿನ 91 ದಿನಗಳ ತಾತ್ಕಾಲಿಕ ಟ್ರೆಜರಿ ಬಿಲ್ಲುಗಳಲ್ಲಿ ಹೂಡಿಕೆ ಮಾಡಲಾಗಿತ್ತು ಪ್ರತಿಯಾಗಿ ವಾರ್ಷಿಕ ಸರಾಸರಿ ಶೇಕಡ 8.24ರ ಬಡ್ಡಿದರದಲ್ಲಿ ಸಾಲಗಳನ್ನು ಮಾಡಲಾಗಿತ್ತು. ಪ್ರಸಕ್ತ ಸಾಲಿನಲ್ಲಿ 91 ದಿನಗಳ ಟ್ರೆಜರಿ ಬಿಲ್ಲಿನಲ್ಲಿ ಹೂಡಿಕೆಯಿಂದ ಸ್ವೀಕೃತವಾದ ಬಡ್ಡಿಯು ₹697.50 ಕೋಟಿಗಳಷ್ಟಿತ್ತು.

1.9 ಆಸ್ತಿಗಳು ಮತ್ತು ಜವಾಬ್ದಾರಿಗಳು

1.9.1 ಆಸ್ತಿಗಳ ಮತ್ತು ಜವಾಬ್ದಾರಿಗಳ ವೃದ್ಧಿ ಮತ್ತು ಸಂಯೋಜನೆ

ಚಾಲ್ತಿಯಲ್ಲಿರುವ ಸರ್ಕಾರದ ಲೆಕ್ಕ ವಿಧಾನದಲ್ಲಿ ಸರ್ಕಾರವು ಹೊಂದಿರುವ ಜಮೀನು ಮತ್ತು ಕಟ್ಟಡಗಳು ಮುಂತಾದ ಸ್ಥಿರ ಆಸ್ತಿಗಳ ಸಮಗ್ರ ಲೆಕ್ಕವನ್ನು ಮಾಡಿರುವುದಿಲ್ಲ. ಆದರೂ, ಸರ್ಕಾರದ ಲೆಕ್ಕಗಳಲ್ಲಿ ಸರ್ಕಾರದ ಹಣಕಾಸಿನ ಜವಾಬ್ದಾರಿಗಳು ಮತ್ತು ಮಾಡಿದ ವೆಚ್ಚದಿಂದ ನಿರ್ಮಿಸಲಾದ ಆಸ್ತಿಗಳ ಲೆಕ್ಕಗಳನ್ನು ತೋರಿಸಲಾಗಿದೆ. 31 ಮಾರ್ಚ್ 2016ರಂದು, 31 ಮಾರ್ಚ್ 2015ಕ್ಕೆ ಹೋಲಿಸಿದಂತೆ, ಅಂತಹ ಜವಾಬ್ದಾರಿಗಳ ಮತ್ತು ಆಸ್ತಿಗಳ ಘೋಷ್ವಾರೆಯನ್ನು ಅನುಬಂಧ 1.9ರಲ್ಲಿ ನೀಡಲಾಗಿದೆ.

ಕರ್ನಾಟಕ ವಿತ್ತ ಜವಾಬ್ದಾರಿಗಳ ಕಾಯಿದೆ, 2002ರಲ್ಲಿ ಹೇಳಿರುವಂತೆ ಒಟ್ಟು ಜವಾಬ್ದಾರಿಗಳು ಅಂದರೆ ರಾಜ್ಯದ ಸಂಚಿತ ನಿಧಿಯಲ್ಲಿನ ಮತ್ತು ಸಾರ್ವಜನಿಕ ಲೆಕ್ಕದಲ್ಲಿನ ಜವಾಬ್ದಾರಿಗಳು ಆಗಿರುತ್ತದೆ. ಈ ಕಾಯಿದೆಯ ಅನುಚ್ಛೇದ 2(ಜಿ)ಗೆ ಫೆಬ್ರವರಿ 2014ರಲ್ಲಿ ತಂದಿರುವ ತಿದ್ದುಪಡಿಯಂತೆ ರಾಜ್ಯದ ಒಟ್ಟು ಜವಾಬ್ದಾರಿಗಳ ವ್ಯಾಪ್ತಿಯು ಸಾರ್ವಜನಿಕ ಉದ್ದಿಮೆಗಳು ಮತ್ತು ವಿಶೇಷ ಉದ್ದೇಶ ಸಾಧನಗಳು ಮತ್ತು ಇತರ ಸಮಾನ ಸಾಧನಗಳ ಸಾಲಗಳನ್ನೂ ಒಳಗೊಂಡು, ಈ ಸಾಲಗಳ ಅಸಲು ಮತ್ತು/ಅಥವಾ ಬಡ್ಡಿಗಳ ತೀರುವಳಿಯು ರಾಜ್ಯಸರ್ಕಾರದ ಆಯವ್ಯಯ ಅವಕಾಶದ ಮೂಲಕ ಮಾಡಬೇಕಾಗಿದೆ.

ಆಂತರಿಕ ಋಣವು ಮಾರುಕಟ್ಟೆ ಸಾಲಗಳು, ರಿಸರ್ವ್ ಬ್ಯಾಂಕಿಗೆ ನೀಡಿದ ವಿಶೇಷ ಭದ್ರತೆಗಳು ಮತ್ತಿತರ ಸಮಾಲೋಚಿತ ಸಾಲಗಳನ್ನು ಒಳಗೊಂಡಿದೆ. ಸಾರ್ವಜನಿಕ ಲೆಕ್ಕಗಳ ಜವಾಬ್ದಾರಿಗಳು, ಸಣ್ಣ ಉಳಿತಾಯ, ಭವಿಷ್ಯ ನಿಧಿ ಇತ್ಯಾದಿ, ಮೀಸಲು ನಿಧಿಗಳು ಮತ್ತು ಇತರ ಠೇವಣಿಗಳನ್ನು ಒಳಗೊಂಡಿದೆ. ಆದರೆ, ಹಣಕಾಸು ಲೆಕ್ಕಗಳಲ್ಲಿ ತೋರಿಸಿರುವ ರಾಜ್ಯದ ಜವಾಬ್ದಾರಿಗಳು ರಾಜ್ಯದ ನಿವೃತ್ತ/ ನಿವೃತ್ತಿಯಾಗಲಿರುವ ಸರ್ಕಾರಿ ನೌಕರರಿಗೆ ನೀಡಬೇಕಾದ ನಿವೃತ್ತಿವೇತನ, ಇತರ ನಿವೃತ್ತಿ ಸೌಲಭ್ಯಗಳು/ ಖಾತರಿಗಳು/ಸರ್ಕಾರ

ನೀಡಿದ ಭರವಸೆ ಪತ್ರಗಳು, ಆಯವ್ಯಯ ಹೊರಗಿನ ಸಾಲಗಳು ಎಂದು ಕರೆಯಲ್ಪಡುವ ವಿಶೇಷ ಉದ್ದೇಶ ಸಾಧನಗಳ ಮೂಲಕ ಪಡೆದ ಸಾಲಗಳನ್ನು ಒಳಗೊಂಡಿಲ್ಲ.

ಆಸ್ತಿಗಳು, ಸಂಚಿತ ನಿಧಿಯಲ್ಲಿನ ಆಸ್ತಿಗಳು ಮತ್ತು ನಗದನ್ನು ಒಳಗೊಂಡಿದೆ. ಸಂಚಿತ ನಿಧಿಯಲ್ಲಿನ ಆಸ್ತಿಗಳು ಸ್ಥಿರ ಆಸ್ತಿಗಳ ಮೇಲಿನ ಬಂಡವಾಳ ವೆಚ್ಚ-ಕಂಪೆನಿಗಳು ಮತ್ತು ನಿಗಮಗಳ ಷೇರುಗಳ ಮೇಲಿನ ಹೂಡಿಕೆ ಮತ್ತು ಸಾಲಗಳು ಮತ್ತು ಮುಂಗಡಗಳನ್ನು ಒಳಗೊಂಡಿದ್ದು ಸಾಲಗಳು ಮತ್ತು ಮುಂಗಡಗಳು ವಿದ್ಯುಚ್ಛಕ್ತಿ ಯೋಜನೆಗಳಿಗೆ ನೀಡಿದ ಸಾಲಗಳು ಮತ್ತು ಇತರ ಅಭಿವೃದ್ಧಿ ಸಾಲಗಳನ್ನು ಒಳಗೊಂಡಿದೆ. ಆಸ್ತಿಗಳು ಮತ್ತು ಜವಾಬ್ದಾರಿಗಳ ಸಂಯೋಜನೆಯ ವೃದ್ಧಿಯ ದರವನ್ನು ಕೋಷ್ಟಕ 1.35ರಲ್ಲಿ ಸಂಕ್ಷಿಪ್ತ ರೂಪದಲ್ಲಿ ನೀಡಲಾಗಿದೆ.

ಕೋಷ್ಟಕ 1.35: ಆಸ್ತಿಗಳು ಮತ್ತು ಜವಾಬ್ದಾರಿಗಳ ಸಂಕ್ಷಿಪ್ತ ಸ್ಥಿತಿ

(ಕೋಟಿ ರೂಪಾಯಿಗಳಲ್ಲಿ)

	ಜವಾಬ್ದಾರಿಗಳು			ಆಸ್ತಿಗಳು			
	2014-15	2015-16	(ಶೇಕಡ)		2014-15	2015-16	(ಶೇಕಡ)
ಸಂಚಿತ ನಿಧಿ	1,05,585	1,22,547	16	ಸಂಚಿತ ನಿಧಿ	1,69,258	1,90,566	13
ಅ. ಆಂತರಿಕ ಋಣ	92,904	1,09,545	18	ಬಂಡವಾಳ ವೆಚ್ಚ	1,56,042	1,76,753	13
ಆ. ಕೇಂದ್ರ ಸರ್ಕಾರದ ಸಾಲಗಳು ಮತ್ತು ಮುಂಗಡಗಳು	12,681	13,002	2	ಸಾಲಗಳು ಮತ್ತು ಮುಂಗಡಗಳು	13,216	13,813	5
ಆಯವ್ಯಯದ ಹೊರಗಿನ ಸಾಲಗಳು	5,727	7,699	34	ನಗದು	23,901	27,118	13
ಸಾರ್ವಜನಿಕ ಲೆಕ್ಕ *	52,967	53,076	-				
ಅ. ಸಣ್ಣ ಉಳಿತಾಯಗಳು, ಭವಿಷ್ಯ ನಿಧಿಗಳು ಇತ್ಯಾದಿ	20,176	22,262	10				
ಆ. ಮೀಸಲು ನಿಧಿಗಳು	12,632	10,371	(-)18				
ಇ. ಶೇವಣಿಗಳು	20,159	20,443	1				

ಆಕರ: ಹಣಕಾಸು ಲೆಕ್ಕಗಳು

* ಜವಾಬ್ದಾರಿಗಳು ನಿವ್ವಳ ಆಧಾರಿತವಾಗಿವೆ. ಇವು ಮೀಸಲಿಟ್ಟ ನಿಧಿಗಳಿಂದ ಮಾಡಿದ ₹5,930 ಕೋಟಿ (2014-15) ಮತ್ತು ₹10,272 ಕೋಟಿ (2015-16) ಹೂಡಿಕೆಗಳನ್ನು ಒಳಗೊಂಡಿಲ್ಲ.

ಆಸ್ತಿಗಳ ವೃದ್ಧಿಯ ದರವು 2014-15ರಲ್ಲಿ ಹಾಗೂ 2015-16ರಲ್ಲಿ ಶೇಕಡ 13ರಲ್ಲಿದ್ದು, ಆಯವ್ಯಯದ ಹೊರಗಿನ ಸಾಲವನ್ನು ಸೇರಿದಂತೆ ಜವಾಬ್ದಾರಿಗಳ ವೃದ್ಧಿಯ ದರವು 2014-15ರಲ್ಲಿ ಶೇಕಡ 19ರಷ್ಟಿದ್ದು, 2015-16ರಲ್ಲಿ ಶೇಕಡ 16ಕ್ಕೆ ಇಳಿದಿದೆ.

ಹಣಕಾಸು ಲೆಕ್ಕಗಳು, ಎಲ್‌ಐಸಿ, ಜಿಐಸಿ, ನಬಾರ್ಡ್, ಎನ್‌ಸಿಡಿಐ ಮುಂತಾದವುಗಳ ಲೆಕ್ಕಗಳಲ್ಲಿದ್ದ ₹2,284.08 ಕೋಟಿಗಳ ವ್ಯತ್ಯಾಸವನ್ನು ಪರಿಗಣಿಸಿದ ನಂತರ 2015-16ರ ಅಂತ್ಯಕ್ಕೆ ಬಾಕಿಯಿದ್ದ ₹1,09,545 ಕೋಟಿಗಳನ್ನು ಆಂತರಿಕ ಋಣವೆಂದು ತೋರಿಸಿದೆ. ಮುಂದುವರೆದು, ಭಾರತೀಯ ರಿಸರ್ವ್ ಬ್ಯಾಂಕು, 31 ಮಾರ್ಚ್ 2016ರಲ್ಲಿದ್ದಂತೆ ಕರ್ನಾಟಕ ಸರ್ಕಾರದ ಬಾಕಿ ಶಿಲ್ಕುಗಳ ತನ್ನ ತ್ರೈಮಾಸಿಕ ವಿವರಣಾ ಪಟ್ಟಿಯಲ್ಲಿ ಬಡ್ಡಿರಹಿತ ಮಾರುಕಟ್ಟೆ ಸಾಲಗಳ ಆಖ್ಯೆ ಶಿಲ್ಕನ್ನು ₹0.15 ಕೋಟಿಗಳೆಂದು ತೋರಿಸಿದೆ. ಆದರೆ, ಹಣಕಾಸು ಲೆಕ್ಕಗಳು, ₹0.70 ಕೋಟಿಗಳ ಮೊತ್ತವನ್ನು ತೋರಿಸಿದ್ದು ಇದು ಸಾಲಶಿಲ್ಕುಗಳ (ಬಂಡವಾಳ ಲೆಕ್ಕ) ಹೊಂದಾಣಿಕೆಯ ಅಗತ್ಯವನ್ನು ಸೂಚಿಸುತ್ತದೆ. ಅಲ್ಲದೆ, ರಾಜ್ಯದ ಹಣಕಾಸು ಲೆಕ್ಕಗಳಲ್ಲಿ ಕಾಣಿಸಿರುವ ಕೆಲವು ಸಾಲ ಶಿಲ್ಕುಗಳು ರಿಸರ್ವ್ ಬ್ಯಾಂಕ್ ಪುಸ್ತಕಗಳಲ್ಲಿ ಸೂಚಿಸಿಲ್ಲ (ಎರಡು ಪ್ರಕರಣಗಳು). ಆರು ಪ್ರಕರಣಗಳಲ್ಲಿ ಶಿಲ್ಕುಗಳಲ್ಲಿ ವ್ಯತ್ಯಾಸವಿದ್ದು ಹೊಂದಾಣಿಕೆ ಆಗಬೇಕಾಗಿದೆ. ಐದು ಪ್ರಕರಣಗಳಲ್ಲಿ ಮಹಾಲೇಖಾಪಾಲರ (ಲೆ ಮತ್ತು ಹ) ಲೆಕ್ಕಪುಸ್ತಕಗಳಲ್ಲಿನ ಶಿಲ್ಕು ರಿಸರ್ವ್ ಬ್ಯಾಂಕಿನೊಂದಿಗೆ ಹೊಂದಾಣಿಕೆ ಆಗಿವೆ. ಅಲ್ಲದೆ, ರಿಸರ್ವ್ ಬ್ಯಾಂಕ್ ಹೇಳಿರುವಂತೆ ಒಳಶೀರ್ಷಿಕೆ 106 ಅಡಿ ಲೆಕ್ಕಹಾಕಲಾದ ಪರಿಹಾರ ಬಾಂಡುಗಳಿಗೆ ಸಂಬಂಧಿಸಿದಂತೆ ₹0.40 ಕೋಟಿಗಳ ಶಿಲ್ಕು ಮೊತ್ತವು ಇನ್ನೂ ತೀರಿಕೆಯಾಗದೆ ಉಳಿದಿದೆ. ಆದರೆ ಹಣಕಾಸು ಲೆಕ್ಕಗಳಲ್ಲಿ ಈ ಸಾಲಗಳು ಪ್ರತಿಬಿಂಬಿತವಾಗಿಲ್ಲ. 2015-16ರ ಅಂತ್ಯಕ್ಕೆ ಭಾರತ ಸರ್ಕಾರದಿಂದ ಪಡೆದ ಸಾಲಗಳ ಬಾಕಿ ಮೊತ್ತವು ₹13,002 ಕೋಟಿಗಳಷ್ಟಿದೆ.

ಹದಿಮೂರನೇ ಹಣಕಾಸು ಆಯೋಗದ ಶಿಫಾರಸ್ಸುಗಳ ಮುಂದುವರೆದ ಭಾಗವಾಗಿ ಭಾರತ ಸರ್ಕಾರದ ಹಣಕಾಸು ಸಚಿವಾಲಯವು ದಿನಾಂಕ 29 ಫೆಬ್ರವರಿ 2012ರ ಆದೇಶಗಳ ಸರಣಿಯಲ್ಲಿ ರಾಜ್ಯಸರ್ಕಾರಗಳಿಗೆ ವಿವಿಧ ಸಚಿವಾಲಯಗಳು ನೀಡಿದ್ದು (ಸಚಿವಾಲಯ ದಾಖಲೆಗಳ ಪ್ರಕಾರ ಬಾಕಿ ಇರುವ ಮೊತ್ತಗಳಿಗೆ ಮಿತಿಗೊಳಿಸಿ) 31 ಮಾರ್ಚ್ 2010ರಂದು ಬಾಕಿ ಇದ್ದ (ಹಣಕಾಸು ಸಚಿವಾಲಯ ತಾನೇ ನೀಡಿದ ಸಾಲಗಳನ್ನು ಬಿಟ್ಟು) ಕೇಂದ್ರ ಯೋಜನೆ ಮತ್ತು ಕೇಂದ್ರ ಪುರಸ್ಕೃತ ಯೋಜನೆಗಳಿಗೆ ಸಂಬಂಧಿಸಿದ ಸಾಲಗಳನ್ನು ಮನ್ನಾ ಮಾಡಿದೆ. ಹಣಕಾಸು ಸಚಿವಾಲಯದ ಆದೇಶದ ಜಾರಿಯ ದಿನಾಂಕದಿಂದ (31 ಮಾರ್ಚ್ 2010) ರಾಜ್ಯ ಸರ್ಕಾರ ಮಾಡಿರುವ ಅಸಲು ಮತ್ತು ಬಡ್ಡಿಗಳ ಹೆಚ್ಚುವರಿ ಪಾವತಿಗಳನ್ನು ಆರ್ಥಿಕ ಇಲಾಖೆಗೆ ಬಾಕಿ ಇರುವ ಮುಂದಿನ ಮರುಪಾವತಿಗಳಿಗೆ ಹೊಂದಾಣಿಕೆ ಮಾಡಿಕೊಳ್ಳಲು ಅನುಮತಿ ನೀಡಿದೆ. ಕರ್ನಾಟಕ ಸರ್ಕಾರಕ್ಕೆ ಸಂಬಂಧಿಸಿದಂತೆ ಈ ಹೆಚ್ಚುವರಿ ಮರುಪಾವತಿಯು ₹68.66 ಕೋಟಿಗಳಿದ್ದು, ಇದರಲ್ಲಿ ಹಣಕಾಸು ಸಚಿವಾಲಯವು ₹17.32 ಕೋಟಿಗಳನ್ನು ಹೊಂದಾಣಿಕೆ ಮಾಡಿದೆ (ಜೂನ್ 2013). ರಾಜ್ಯ ಸರ್ಕಾರವು ಹಣಕಾಸು ಸಚಿವಾಲಯಕ್ಕೆ ಮಾರ್ಚ್ 2013ರ ಅಂತ್ಯಕ್ಕೆ ಪಾವತಿಸಬೇಕಾಗಿದ್ದ ₹17.32 ಕೋಟಿ (ಜೂನ್ 2013) ಮತ್ತು ಮಾರ್ಚ್ 2014ರ ಅಂತ್ಯಕ್ಕೆ ಪಾವತಿಸಬೇಕಿದ್ದ ₹5.48 ಕೋಟಿಗಳನ್ನು (ಮೇ 2014) ಹೊಂದಾಣಿಕೆ ಮಾಡಿದೆ. ಹೊಂದಾಣಿಕೆ ಮಾಡಲು ಬಾಕಿ ಇರುವ ಮೊತ್ತವು ₹45.87 ಕೋಟಿಗಳಿದ್ದು (ಅಸಲು ₹23.66 ಕೋಟಿ ಮತ್ತು ಬಡ್ಡಿ ₹22.21 ಕೋಟಿ) ಇದು ರಾಜ್ಯ ಸರ್ಕಾರದ ಪುಸ್ತಕಗಳಲ್ಲಿ ₹23.66 ಕೋಟಿಗಳ (ನಿವ್ವಳ ಕಳೆ) ವ್ಯತಿರಿಕ್ತ ಶಿಲ್ಕನ್ನು ಹಣಕಾಸು ಸಚಿವಾಲಯದ ಹೊರತು ಉಳಿದ ಸಚಿವಾಲಯಗಳಿಗೆ ಸಂಬಂಧಿಸಿದಂತೆ ತೋರಿಸಿದೆ.

ರಾಜ್ಯ ಹಣಕಾಸು ಲೆಕ್ಕಗಳಲ್ಲಿ ತೋರಿಸಿರುವ ಆಸ್ತಿಗಳು (ವಿವರಣಾ ಪಟ್ಟಿ-1 : ಮೀಸಲಿಟ್ಟ ನಿಧಿಗಳಿಂದ ಹೂಡಿಕೆ ₹10,272.21 ಕೋಟಿ) ಕನಿಷ್ಠ ₹142.86 ಕೋಟಿಗಳ ಮಟ್ಟಿಗೆ ಕಡಿಮೆಯಾಗಿ ತೋರಿಸಿದೆ. ಇದು ಋಣ ಪರಿಹಾರ ನಿಧಿಯ ಹೂಡಿಕೆಯ ಮೇಲಿನ ಬಡ್ಡಿಗೆ ಸಂಬಂಧಿಸಿದ್ದು (2012-13) ಸರ್ಕಾರದ ಪುಸ್ತಕಗಳಲ್ಲಿ ಇದರ ಉಲ್ಲೇಖವಿಲ್ಲ.

ಸಮಾಲೋಚಿತ ಸಾಲಗಳ ಮರುಪಾವತಿಯಲ್ಲಿನ ವ್ಯತ್ಯಯಗಳು ಮತ್ತು ರಾಷ್ಟ್ರೀಯ ಸಹಕಾರಿ ಅಭಿವೃದ್ಧಿ ನಿಗಮ (ಎನ್‌ಸಿಡಿಪಿ)ದ ಋಣಾತ್ಮಕ ಶಿಲ್ಕುಗಳು.

ಸಮಾಲೋಚಿತ ಸಾಲಗಳ (ಎಲ್‌ಐಸಿ, ಜಿಐಸಿ, ನಬಾರ್ಡ್ ಮುಂತಾದವುಗಳು) ಪಡೆಯುವಿಕೆ ಮತ್ತು ಮರುಪಾವತಿಗಳನ್ನು ಹಣಕಾಸು ಲೆಕ್ಕಗಳಲ್ಲಿ ಇಲಾಖೆಗಳಿಂದ ಒದಗಿಸಿದ ಅಂಕಿಅಂಶಗಳ ಆಧಾರದ ಮೇಲೆ ಬಿಂಬಿಸಲಾಗುತ್ತದೆ. ಏಕೆಂದರೆ ಈ ಸಾಲಗಳ ಯೋಜನಾವಾರು ವ್ಯವಹಾರಗಳ ವಿವರಗಳನ್ನು ಮಹಾಲೇಖಾಪಾಲರು (ಲೆ ಮತ್ತು ಹ) ಕಛೇರಿಯಲ್ಲಿ ನಿರ್ವಹಿಸಲಾಗುವುದಿಲ್ಲ. ಈ ಸಾಲಗಳ ಮುಕ್ತಾಯದ ಅವಧಿಯ ವಿವರಗಳನ್ನು ಆರ್ಥಿಕ ಇಲಾಖೆಯು ನೀಡುತ್ತಿದ್ದು ಅವುಗಳನ್ನು ಹಣಕಾಸು ಲೆಕ್ಕಗಳಲ್ಲಿ ತೋರಿಸಲಾಗಿದೆ.

2015-16ರ ಸಾಲಿನ ಸಮಾಲೋಚಿತ ಸಾಲಗಳ ಮರುಪಾವತಿಗೆ ಆಯವ್ಯಯ ಅಂದಾಜುಗಳು 2014-15ರ ಹಣಕಾಸು ಲೆಕ್ಕಗಳಲ್ಲಿ ತೋರಿಸಿರುವ ಆಧಾರದ ಮೇಲೆ ಅವಲಂಬಿತವಾಗಬೇಕು. ಸಮಾಲೋಚಿತ ಸಾಲಗಳಿಗೆ ಸಂಬಂಧಿಸಿದಂತೆ 2014-15ರ ಹಣಕಾಸು ಲೆಕ್ಕಗಳು ಮತ್ತು 2015-16ರಲ್ಲಿ ಮಾಡಿದ ಆಯವ್ಯಯ ಅಂದಾಜುಗಳು ಮತ್ತು ನೈಜ ಮರುಪಾವತಿಗಳಿಂದ ಮುಕ್ತಾಯದ ಅವಧಿಗಳಲ್ಲಿ ತೋರಿಸಿರುವ ಅಸಲು ಮರುಪಾವತಿಗೂ ಮತ್ತು ನೈಜವಾಗಿ ಮಾಡಿದ ಮರುಪಾವತಿಗೂ ವ್ಯತ್ಯಾಸಗಳಿದ್ದುದನ್ನು ಗಮನಿಸಲಾಯಿತು. ವಿವರಗಳನ್ನು ಈ ವರದಿಯ ಕಂಡಿಕೆ 2.4.1.8ರಲ್ಲಿ ಚರ್ಚಿಸಲಾಗಿದೆ. ಲೆಕ್ಕ ಪರಿಶೋಧನೆಯಲ್ಲಿ ಗಮನಿಸಿದ ಆಯವ್ಯಯ ಮತ್ತು ಮುಕ್ತಾಯ ಅವಧಿಗಳ ನಡುವಿನ ವ್ಯತ್ಯಾಸಗಳಿಗೆ ಸಂಬಂಧಿಸಿದಂತೆ, ಆರ್ಥಿಕ ಇಲಾಖೆಯು, ಜೀವವಿಮಾ ನಿಗಮಕ್ಕೆ ಸಂಬಂಧಿಸಿದಂತೆ ಪ್ರಮಾದವಶಾತ್ ಆಯವ್ಯಯ ಅವಕಾಶವನ್ನು ಕಲ್ಪಿಸಲಾಗಿದೆಯೆಂದು ಮತ್ತು ಸಾಮಾನ್ಯ ವಿಮಾನಿಗಮಕ್ಕೆ ಸಂಬಂಧಿಸಿದಂತೆ ಹೆಚ್ಚಾಗಿ ಅವಕಾಶ ಕಲ್ಪಿಸಿರುವುದು ಒಪ್ಪಲಾಗಿದೆ ಎಂದು ಉತ್ತರಿಸಿದೆ (ಜುಲೈ 2016).

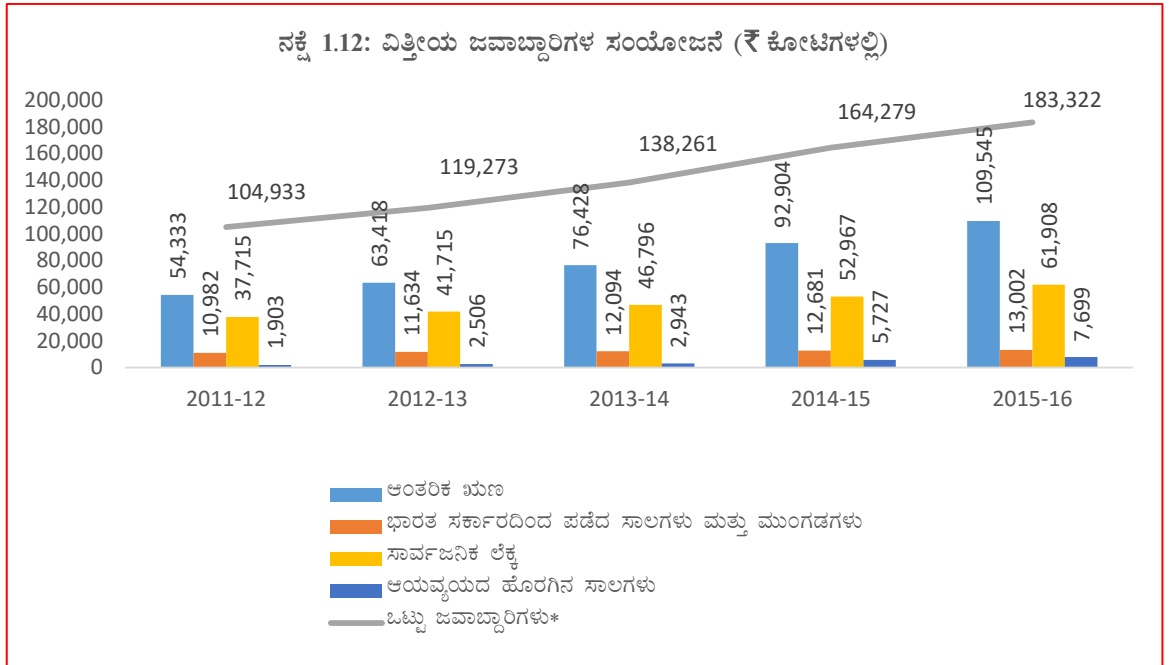
ಮುಂದುವರಿದು, ಲೆಕ್ಕಶೀರ್ಷಿಕೆ '6003-00-108-0-01-240 - ಎನ್‌ಸಿಡಿಪಿ ಸಾಲಗಳು' ಗೆ ಸಂಬಂಧಿಸಿದಂತೆ 31 ಮಾರ್ಚ್ 2016ರ ಅಂತ್ಯಕ್ಕೆ (-) ₹117.63 ಕೋಟಿ ಶಿಲ್ಕುತ್ತು. ಎನ್‌ಸಿಡಿಪಿಯಿಂದ

ಬಿಡುಗಡೆಯಾದ ಸಾಲಗಳನ್ನು ಸಂಚಿತ ನಿಧಿಯ ಮೂಲಕ ಪರಿಗಣಿಸದೆ ಮರುಪಾವತಿ ಮಾಡಿದ್ದರಿಂದ ಋಣಾತ್ಮಕ ಶಿಲ್ಕುಗಳುಂಟಾಗಿವೆ. ಹಣಕಾಸು ಲೆಕ್ಕಗಳಲ್ಲಿ ಎನ್‌ಸಿಡಿಸಿ ಸಾಲಗಳಲ್ಲಿನ ಋಣಾತ್ಮಕ ಶಿಲ್ಕುಗಳನ್ನು 2008-09ರಿಂದಲೂ ಲೆಕ್ಕಪರಿಶೋಧನೆಯಲ್ಲಿ ತೋರಿಸುತ್ತಾ ಬಂದಿದ್ದರೂ ಸಹ ಸರ್ಕಾರವು ಈ ಋಣಾತ್ಮಕ ಶಿಲ್ಕುಗಳನ್ನು ಮರುಹೊಂದಾಣಿಕೆ ಅಥವಾ ತೀರುವಳಿಯನ್ನು ಇನ್ನೂ ಮಾಡಬೇಕಿದೆ.

ಆರಂಭಿಕ ಹಾಗೂ ವಿವರವಾದ ಲೆಕ್ಕಗಳನ್ನು ಸರ್ಕಾರದ ಇಲಾಖೆಗಳು ನಿರ್ವಹಿಸುತ್ತಿರುವುದರಿಂದ, ಋಣಾತ್ಮಕ ಶಿಲ್ಕುಗಳ ತೀರುವಳಿಯ ಜವಾಬ್ದಾರಿಯು ಸರ್ಕಾರದ್ದೇ ಆಗಿರುತ್ತದೆ. ಸಾರ್ವಜನಿಕ ಲೆಕ್ಕ ಸಮಿತಿಯೂ ಸಹ (2010-11) ಎನ್‌ಸಿಡಿಸಿಯ ಋಣಾತ್ಮಕ ಶಿಲ್ಕುಗಳನ್ನು ಚರ್ಚಿಸಿತು ಮತ್ತು ಹಣಕಾಸು ಲೆಕ್ಕಗಳ ಮೇಲಿನ ಸಿಎಜಿ ವರದಿಯ (2009-10) ಮೇಲಿನ ಸಾರ್ವಜನಿಕ ಲೆಕ್ಕ ಸಮಿತಿಯ 13ನೇ ವರದಿಯ XVIIIನೇ ಕಂಡಿಕೆಯಲ್ಲಿ ಈ ಋಣಾತ್ಮಕ ಶಿಲ್ಕುಗಳನ್ನು ಆರು ತಿಂಗಳೊಳಗಾಗಿ ತೀರುವಳಿ ಮಾಡಬೇಕೆಂದು ಶಿಫಾರಸ್ಸು ಮಾಡಿತು.

1.9.2 ವಿತ್ತೀಯ ಜವಾಬ್ದಾರಿಗಳು

ರಾಜ್ಯಸರ್ಕಾರದ ಬಾಕಿ ಇರುವ ವಿತ್ತೀಯ ಜವಾಬ್ದಾರಿಗಳ ಪ್ರವೃತ್ತಿಯನ್ನು ಅನುಬಂಧ 1.4ರಲ್ಲಿ ನೀಡಿದೆ. 2011-12 ರಿಂದ 2015-16ರ ವರ್ಷಗಳ ಪರಸ್ಪರ ವಿತ್ತೀಯ ಜವಾಬ್ದಾರಿಗಳ ಸಂಯೋಜನೆಯನ್ನು ನಕ್ಷೆ 1.12ರಲ್ಲಿ ತೋರಿಸಿದೆ.



ಆಕರ: ಹಣಕಾಸು ಲೆಕ್ಕಗಳು

ರಾಜ್ಯದ ವಿತ್ತೀಯ ಜವಾಬ್ದಾರಿಗಳು, ಅವುಗಳ ವೃದ್ಧಿಯದರ, ರಾಜ್ಯದ ಒಟ್ಟು ಆಂತರಿಕ ಉತ್ಪನ್ನಕ್ಕೆ (ರಾಜ್ಯಉತ್ಪಾದನೆ) ಈ ಜವಾಬ್ದಾರಿಗಳ ಅನುಪಾತ, ರಾಜ್ಯದ ಸ್ವೀಕೃತಿಗಳು ಮತ್ತು ಸ್ವಂತ ಸಂಪನ್ಮೂಲಗಳು ಅಲ್ಲದೆ ಈ ಪ್ರಮಿತಿಗಳಿಗೆ ಸಂಬಂಧಿಸಿದಂತೆ ವಿತ್ತೀಯ ಜವಾಬ್ದಾರಿಗಳ ಪ್ಲವನತೆಯನ್ನು ಕೋಷ್ಟಕ 1.36ರಲ್ಲಿ ತೋರಿಸಿದೆ.

ಕೋಷ್ಟಕ 1.36: ಆರ್ಥಿಕ ಜವಾಬ್ದಾರಿಗಳು-ಮೂಲ ಪ್ರಮಿತಿಗಳು

	2011-12	2012-13	2013-14	2014-15	2015-16
ವಿತ್ತೀಯ ಜವಾಬ್ದಾರಿಗಳು (ಕೋಟಿ ರೂಪಾಯಿಗಳಲ್ಲಿ)	1,04,933	1,19,273	1,38,261	1,64,279	1,83,322
ವೃದ್ಧಿಯ ದರ (ಶೇಕಡ)	11.6	13.7	15.9	18.8	11.6
ವಿತ್ತೀಯ ಜವಾಬ್ದಾರಿಗಳ ಅನುಪಾತ					
ರಾಜ್ಯಉತ್ಪಾದನೆ	0.24	0.23	0.23	0.24	0.25

	2011-12	2012-13	2013-14	2014-15	2015-16
ರಾಜಸ್ವ ಸ್ವೀಕೃತಿಗಳು	1.50	1.53	1.54	1.58	1.54
ಸ್ವಂತ ಸಂಪನ್ಮೂಲಗಳು	2.08	2.07	2.07	2.19	2.27
ವಿತ್ತೀಯ ಜವಾಬ್ದಾರಿಗಳ ಪ್ಲವನತೆ					
ರಾಜಆಂಶ(ಅನುಪಾತ)	0.83	0.69	1.02	1.35	1.57
ರಾಜಸ್ವ ಸ್ವೀಕೃತಿಗಳು	0.58	1.14	1.10	1.15	0.82
ಸ್ವಂತ ಸಂಪನ್ಮೂಲಗಳು	0.56	0.96	1.03	1.52	1.44

ಆಕರ: ಹಣಕಾಸು ಲೆಕ್ಕಗಳು

ರಾಜ್ಯ ಸರ್ಕಾರದ ವಿತ್ತೀಯ ಜವಾಬ್ದಾರಿಗಳು 2011-12ರಲ್ಲಿದ್ದ ₹1,04,933 ಕೋಟಿಗಳಿಂದ 2015-16ರಲ್ಲಿ ₹1,83,322 ಕೋಟಿಗಳಿಗೆ ಏರಿ ಶೇಕಡ 75ರಷ್ಟು ಏರಿಕೆಯನ್ನು ಕಂಡಿದ್ದು, ಇದು ಸಂಚಿತನಿಧಿ ಜವಾಬ್ದಾರಿಗಳು (₹1,22,547 ಕೋಟಿ) ಮತ್ತು ಸಾರ್ವಜನಿಕ ಲೆಕ್ಕಗಳ ಜವಾಬ್ದಾರಿ (₹53,076 ಕೋಟಿ)ಗಳನ್ನು ಮತ್ತು ಆಯವ್ಯಯದ ಹೊರಗಿನ ಸಾಲಗಳನ್ನು (₹7,699 ಕೋಟಿ) ಒಳಗೊಂಡಿದೆ. 2014-15 ಮತ್ತು 2015-16ರಲ್ಲಿ ಹೆಚ್ಚಿನ ಸಾಲ ಪಡೆದಿದ್ದರಿಂದ ವಿತ್ತೀಯ ಜವಾಬ್ದಾರಿಗಳ ವೃದ್ಧಿಯ ದರವು ಕ್ರಮವಾಗಿ ಶೇಕಡ 19 ಮತ್ತು ಶೇಕಡ 12ರಷ್ಟು ಇತ್ತು. ಅಲ್ಲದೆ, 2015-16ರಲ್ಲಿ ರಾಜಆಂಶಕ್ಕೆ ವಿತ್ತೀಯ ಜವಾಬ್ದಾರಿಗಳ ಅನುಪಾತವು ಶೇಕಡ 24.91ರಲ್ಲಿ ಉಳಿದಿದ್ದು, ರಾಜಸ್ವ ಸ್ವೀಕೃತಿಗಳಿಗೆ ವಿತ್ತೀಯ ಜವಾಬ್ದಾರಿಯ ಪ್ಲವನತೆಯು 2014-15 ಮತ್ತು 2015-16ರಲ್ಲಿ ಕ್ರಮವಾಗಿ 1.15 ಮತ್ತು 0.82ರಷ್ಟಿತ್ತು. ಜೊತೆಗೆ, ಸ್ವಂತ ಸಂಪನ್ಮೂಲಗಳಿಗೆ ವಿತ್ತೀಯ ಜವಾಬ್ದಾರಿಗಳ ಪ್ಲವನತೆಯು ಅನುಪಾತವು 2011-12ರಲ್ಲಿನ 0.56ರಿಂದ 2015-16ರಲ್ಲಿ 1.44ಕ್ಕೆ ಕ್ರಮೇಣವಾಗಿ ಏರಿತು.

1.9.3 ಆಯವ್ಯಯದ ಹೊರಗಿನ ಸಾಲಗಳು

ಭಾರತದ ಸಂವಿಧಾನದ ಅನುಚ್ಛೇದ 293(1)ರ ಅಡಿಯಲ್ಲಿ ರಾಜ್ಯಸರ್ಕಾರಗಳು ಮಾಡುವ ಸಾಲಗಳನ್ನು ನಿಯಂತ್ರಿಸಲಾಗುತ್ತದೆ. ರಾಜ್ಯ ಸರ್ಕಾರವು ಸರ್ಕಾರಿ ಕಂಪೆನಿಗಳು/ನಿಗಮಗಳು/ಸೊಸೈಟಿಗಳು ಮಾಡಿರುವ ಸಾಲಗಳಿಗೆ ಖಾತರಿ ನೀಡಿವೆ. ಈ ಕಂಪೆನಿಗಳು/ನಿಗಮಗಳು/ಸೊಸೈಟಿಗಳು ಅನೇಕ ರಾಜ್ಯ ಯೋಜನೆಗಳ ಅನುಷ್ಠಾನಕ್ಕೆ ಮಾರುಕಟ್ಟೆ/ಹಣಕಾಸು ಸಂಸ್ಥೆಗಳ ಮೂಲಕ ಸಾಲಗಳನ್ನು ಪಡೆದಿವೆ. ಈ ಕಾರ್ಯಕ್ರಮಗಳ ಅನುಷ್ಠಾನವನ್ನು ಕಂಪೆನಿಗಳು/ನಿಗಮಗಳು/ ಸೊಸೈಟಿಗಳು ಆಯವ್ಯಯ ಹೊರಗಿನ ಮೂಲಗಳಿಂದ ಸಂಗ್ರಹಿಸಿದ ಮೊತ್ತಗಳಲ್ಲಿ ಭರಿಸಬೇಕಾಗಿದ್ದರೂ, ವಾಸ್ತವದಲ್ಲಿ ಈ ಸಂಸ್ಥೆಗಳು ಮಾಡಿದ ಸಾಲಗಳು ಅಂತಿಮವಾಗಿ 'ಆಯವ್ಯಯದ ಹೊರಗಿನ ಸಾಲಗಳು' ಎಂದು ಕರೆಯಲ್ಪಡುವ ಜವಾಬ್ದಾರಿಗಳಾಗಿ ಉಳಿದು, ಈ ಕಂಪೆನಿಗಳು/ನಿಗಮಗಳು/ಸೊಸೈಟಿಗಳು ಮಾಡಿದ ಸಾಲಗಳನ್ನು ಬಡ್ಡಿಸಹಿತ ಬಂಡವಾಳ ಲೆಕ್ಕದಡಿ ರಾಜ್ಯಸರ್ಕಾರದ ಆಯವ್ಯಯದ ಮೂಲಕವೇ ಭರಿಸಲಾಗುತ್ತಿದೆ.

2015-16ರಲ್ಲಿ ₹20,713 ಕೋಟಿಗಳ ಬಂಡವಾಳ ವೆಚ್ಚದಲ್ಲಿ ಆಯವ್ಯಯದ ಹೊರಗಿನ ಸಾಲಗಳ ಋಣಸೇವೆಯ ಅಸಲಿಗೆ ಸಂಬಂಧಿಸಿದ ₹399.73 ಕೋಟಿಗಳು ಸೇರಿವೆ. ಆದಾಗ್ಯೂ, ಲೆಕ್ಕಗಳಲ್ಲಿ ₹401.70 ಕೋಟಿಗಳ ಪಾವತಿಗಳನ್ನು ಆಯವ್ಯಯದ ಹೊರಗಿನ ಸಾಲಗಳೆಂದು ತೋರಿಸಲಾಗಿದೆ. ಕೋಷ್ಟಕ 1.37ರಲ್ಲಿ 2011-12 ರಿಂದ 2015-16ರ ಅವಧಿಯಲ್ಲಿನ ರಾಜ್ಯ ಸರ್ಕಾರದ ಆಯವ್ಯಯದ ಹೊರಗಿನ ಸಾಲಗಳ ಪ್ರವೃತ್ತಿಯನ್ನು ಸೂಚಿಸಿದ್ದು, ಕೋಷ್ಟಕ 1.38ರಲ್ಲಿ 2015-16ರ ಅಂತ್ಯದಲ್ಲಿದ್ದಂತೆ ಸಂಸ್ಥಾವಾರು ಸಾಲಗಳ ಸ್ಥಿತಿಯನ್ನು ಸೂಚಿಸಲಾಗಿದೆ.

ಕೋಷ್ಟಕ 1.37: ಆಯವ್ಯಯದ ಹೊರಗಿನ ಸಾಲಗಳ ಪ್ರವೃತ್ತಿ

(ಕೋಟಿ ರೂಪಾಯಿಗಳಲ್ಲಿ)

ವರ್ಷ	2011-12	2012-13	2013-14	2014-15	2015-16
ಸಂಸ್ಥೆಗಳು ತಿಳಿಸಿರುವಂತೆ ಮೊತ್ತಗಳು*	512	18.16	1,914.50	3,081.50	2,372.00

ಆಕರ: ಸಂಬಂಧಿತ ಸಂಸ್ಥೆಗಳು ವರದಿ ಮಾಡಿದಂತೆ

*ಅಂಶಗಳನ್ನು ಆಯವ್ಯಯ ಪಕ್ಷಿನೋಟದಲ್ಲಿ ಸೂಚಿಸಿದ ಅಂಶಗಳೊಡನೆ ಹೊಂದಾಣಿಕೆ ಮಾಡಬೇಕಿದೆ.

ಕೋಷ್ಟಕ 1.38: ಆಯವ್ಯಯದ ಹೊರಗಿನ ಸಾಲಗಳ ಸಂಸ್ಥಾವಾರು ವಿವರಗಳು

(ಕೋಟಿ ರೂಪಾಯಿಗಳಲ್ಲಿ)

ಕಂಪನಿ/ನಿಗಮ/ಮಂಡಳಿ	ಬಾಕಿಯಿರುವ ಆಯವ್ಯಯದ ಹೊರಗಿನ ಸಾಲಗಳು*	2015016ನೇ ವರ್ಷದಲ್ಲಿನ ಸಾಲಗಳು	2015-16ನೇ ಸಾಲಿನಲ್ಲಿ ಮರುಪಾವತಿ	
			ಅಸಲು	ಬಡ್ಡಿ
ಕೃಷ್ಣ ಭಾಗ್ಯ ಜಲ ನಿಗಮ ನಿಯಮಿತ	2,512.00	1,370.00	1.15*	270.81
ಕರ್ನಾಟಕ ನೀರಾವರಿ ನಿಗಮ ನಿಯಮಿತ	1,051.16	610.00	98.84	127.56
ಕರ್ನಾಟಕ ರಸ್ತೆ ಅಭಿವೃದ್ಧಿ ನಿಗಮ ನಿಯಮಿತ	168.96	57.00	43.60*	17.72
ರಾಜೀವ್ ಗಾಂಧಿ ಗ್ರಾಮೀಣ ವಸತಿ ನಿಗಮ ನಿಯಮಿತ	1,392.33	-	207.01*	128.31
ಕರ್ನಾಟಕ ಕೊಳಚೆ ಅಭಿವೃದ್ಧಿ ಮಂಡಳಿ	13.73	-	8.02*	1.18
ಕರ್ನಾಟಕ ಗ್ರಾಮೀಣ ಮೂಲ ಸೌಲಭ್ಯ ಅಭಿವೃದ್ಧಿ ನಿಗಮ ನಿಯಮಿತ	8.75	-	8.75	0.36
ಕರ್ನಾಟಕ ರಾಜ್ಯ ಪೊಲೀಸ್ ವಸತಿ ನಿಗಮ ಮತ್ತು ಅಭಿವೃದ್ಧಿ ನಿಗಮ ನಿಯಮಿತ	69.71	-	24.81	7.07
ಕಾವೇರಿ ನೀರಾವರಿ ನಿಗಮ ನಿಯಮಿತ	500.00	335.00	-	38.17
ಕರ್ನಾಟಕ ವಸತಿ ಶಿಕ್ಷಣ ಸಂಸ್ಥೆಗಳ ಸಂಘ	3.82	-	3.82	0.22
ಕರ್ನಾಟಕ ರಾಜ್ಯ ಕೈಗಾರಿಕಾ ಮೂಲಸೌಕರ್ಯ ಅಭಿವೃದ್ಧಿ ನಿಗಮ ನಿಯಮಿತ	5.53	-	5.53	0.71
ಕರ್ನಾಟಕ ವಿದ್ಯುತ್ ಪ್ರಸಾರಣ ನಿಗಮ ನಿಯಮಿತ	0.26	-	0.17	0.02
ಒಟ್ಟು	5,726.25	2,372.00	401.70	592.13

* ಈ ಸಂಸ್ಥೆಗಳ ಅಂತಿಮ ಶಿಲ್ಕುಗಳಲ್ಲಿ ವ್ಯತ್ಯಾಸಗಳಿದ್ದುದರಿಂದ (2014-15) ಅವುಗಳನ್ನು 2015-16ರ ಅಂತ್ಯಕ್ಕೆ ಸಂಸ್ಥೆಗಳು ತೋರಿಸಿದ ಅಂತಿಮ ಶಿಲ್ಕಿಗೆ ಸರಿದೂಗಿಸಲು ಅಸಲು ಮರುಪಾವತಿಗಳನ್ನು ಹೊಂದಾಣಿಕೆ ಮಾಡಲಾಗಿತ್ತು.

ಆಯವ್ಯಯದ ಹೊರಗಿನ ಸಾಲಗಳನ್ನು ಲೆಕ್ಕಕ್ಕೆ ತೆಗೆದುಕೊಂಡಲ್ಲಿ ಮಾರ್ಚ್ 2016ರ ಅಂತ್ಯಕ್ಕೆ ತೋರಿಸಿರುವ ಒಟ್ಟು ಜವಾಬ್ದಾರಿಗಳು ₹1,83,322 ಕೋಟಿಗಳಷ್ಟಿತ್ತು. ಆಯವ್ಯಯದ ಹೊರಗಿನ ಸಾಲಗಳೂ ಸೇರಿದಂತೆ ವಿತ್ತೀಯ ಜವಾಬ್ದಾರಿಗಳು ರಾಜ್ಯದ ಅನುಪಾತವು ವರ್ಷಾಂತ್ಯದಲ್ಲಿ ಶೇಕಡ 24.91ರಷ್ಟಾಗುತ್ತದೆ.

1.9.4 ಮೀಸಲು ನಿಧಿಯ ವ್ಯವಹಾರಗಳು

ಮೀಸಲುಗಳು ಮತ್ತು ಮೀಸಲು ನಿಧಿಗಳನ್ನು ರಾಜ್ಯಸರ್ಕಾರದ ಲೆಕ್ಕಗಳಲ್ಲಿ 'ಜಿ' ವಿಭಾಗದಡಿ (ಸಾರ್ವಜನಿಕ ಲೆಕ್ಕ) ನಿರ್ದಿಷ್ಟವಾದ ಮತ್ತು ಸ್ಪಷ್ಟವಾಗಿ ವಿವರಿಸಿದ ಉದ್ದೇಶಗಳಿಗಾಗಿ ಸ್ಥಾಪಿಸಲಾಗುತ್ತದೆ. ಈ ನಿಧಿಗಳು ಕೇಂದ್ರದ ಅಥವಾ ರಾಜ್ಯದ ಸಂಚಿತ ನಿಧಿಗಳಿಂದ ಅಥವಾ ಹೊರಗಿನ ಏಜೆನ್ಸಿಗಳ ಅನುದಾನಗಳಿಂದ ಪೂರೈಸಲ್ಪಡುತ್ತವೆ. ವಂತಿಗಳನ್ನು ಸಂಚಿತನಿಧಿಯಡಿ ವೆಚ್ಚವೆಂದು ಪರಿಗಣಿಸಲಾಗುತ್ತದೆ. ಇವುಗಳು ಸಂಚಿತನಿಧಿಗೆ ಖರ್ಚುಗಳಾಗಿರುತ್ತವೆ. ನಿಧಿಗೆ ಸಂಬಂಧಿಸಿದ ವೆಚ್ಚವನ್ನು ಆರಂಭದಲ್ಲಿ ಸಂಚಿತ ನಿಧಿಯಲ್ಲಿಯೇ ಲೆಕ್ಕ ಮಾಡಿದ್ದು ಇದಕ್ಕೆ ಶಾಸಕಾಂಗದ ಅನುಮೋದನೆಯನ್ನು ಪಡೆಯಲಾಗಿರುತ್ತದೆ. ವರ್ಷದ ಕೊನೆಯಲ್ಲಿ ಲೆಕ್ಕಗಳನ್ನು ಮುಕ್ತಾಯಗೊಳಿಸುವಾಗ ಒಟ್ಟು ಆಯವ್ಯಯದ ಪರಿಕಲ್ಪನೆಯಡಿ ಈ ನಿಧಿಗೆ ಸಂಬಂಧಿಸಿದ ವೆಚ್ಚವನ್ನು ಸಾರ್ವಜನಿಕ ಲೆಕ್ಕದಡಿಯ ಲೆಕ್ಕಕ್ಕೆ ವರ್ಗಾಯಿಸಲಾಗುವುದು. ಸಾಧಾರಣವಾಗಿ, ನಿಧಿಗಳನ್ನು 'ಬಡ್ಡಿಸಹಿತ ನಿಧಿಗಳು' ಮತ್ತು 'ಬಡ್ಡಿರಹಿತ ನಿಧಿಗಳು' ಎಂದು ವರ್ಗೀಕರಿಸಬಹುದು. ಮೀಸಲು ನಿಧಿಗಳನ್ನು, ಅವುಗಳನ್ನು ಭರಿಸುವ ಮೂಲಗಳನ್ನು ಆಧರಿಸಿ ಕೆಳಗಿನ ಮೂರು ವರ್ಗಗಳಡಿ ವಿಂಗಡಿಸಲಾಗಿದೆ.

- ಬೇರೊಂದು ಸರ್ಕಾರದ ಅನುದಾನಗಳಿಂದ ಶೇಖರಿಸಿದ ನಿಧಿಗಳು ಮತ್ತು ಕೆಲವು ಬಾರಿ ಸಾರ್ವಜನಿಕರಿಂದ ಪಡೆದ ಸಹಾಯ.

- ನಿರ್ದಿಷ್ಟ ಉದ್ದೇಶಗಳ ವೆಚ್ಚ ಭರಿಸಲು ಮೀಸಲುಗಳನ್ನು ಸಂದರ್ಭಾನುಸಾರ ಒದಗಿಸಲು ಕೇಂದ್ರ/ರಾಜ್ಯಗಳಿಂದ ಭಾರತದ ಸಂಚಿತ ನಿಧಿ ಅಥವಾ ರಾಜ್ಯದ ಸಂಚಿತ ನಿಧಿಯಿಂದ ಹೊರಗೆ ಇರಿಸಿರುವ ಮೊತ್ತಗಳಿಂದ ಶೇಖರಿಸಿದ ನಿಧಿ, ಉದಾಹರಣೆಗೆ: ಸವಕಳಿ ನಿಧಿ.
- ರಾಜ್ಯಸರ್ಕಾರಕ್ಕೆ ಹೊರಗಿನ ಏಜೆನ್ಸಿಗಳು ನೀಡಿದ ವಂತಿಯಿಂದ ಶೇಖರಿಸಿದ ನಿಧಿ.

2015-16ನೇ ವರ್ಷದ ಹಣಕಾಸು ಲೆಕ್ಕಗಳಲ್ಲಿನ 'ಲೆಕ್ಕಗಳಿಗೆ ಟಿಪ್ಪಣಿ'ಗಳ ಪ್ರಕಾರ, 31 ಮಾರ್ಚ್ 2016ರಲ್ಲಿದ್ದಂತೆ ವಿವಿಧ ಮೀಸಲು ನಿಧಿಗಳಡಿ ಒಟ್ಟು ಬಾಕಿಯಿದ್ದ ₹20,643.36 ಕೋಟಿಗಳ ಶಿಲ್ಕಿನಲ್ಲಿ ಕನಾಟಕ ಸರ್ಕಾರವು ₹10,272.20 ಕೋಟಿಗಳನ್ನು ಹೂಡಿಕೆ ಮಾಡಿದೆ (ಶೇಕಡ 49.76). ಮಹಾಲೇಖಾಪಾಲರು (ಲೆ ಮತ್ತು ಹ) ಈ ಕೆಳಗಿನ ಎರಡು ನಿಧಿಗಳನ್ನು ಮುಂದುವರಿಸುವ ಅಗತ್ಯವನ್ನು ವಿಶ್ಲೇಷಿಸಲು ರಾಜ್ಯ ಸರ್ಕಾರವನ್ನು ಕೋರಿದ್ದಾರೆ (ಜೂನ್ 2011).

- ರಾಜ್ಯದ ನವೀಕರಿಸಬಹುದಾದ ನಿಧಿ - ಇದರಲ್ಲಿ 1999-2000ದಿಂದ ಯಾವುದೇ ವ್ಯವಹಾರಗಳು ಇರುವುದಿಲ್ಲ, ಮತ್ತು
- ಖಾತರಿ ಮೀಸಲು ನಿಧಿ - ಹನ್ನೆರಡನೇ ಹಣಕಾಸು ಆಯೋಗದ ಶಿಫಾರಸ್ಸಿನಂತೆ ಇದನ್ನು ಖಾತರಿ ವಿಮೋಚನಾ ನಿಧಿಯೆಂದು ಬದಲಿಸಬೇಕಾಗಿದೆ.

ಸರ್ಕಾರದ ಜವಾಬ್ದಾರಿಗಳ ಮೇಲೆ ಪರಿಣಾಮ ಹೊಂದಿರುವ ಕೇಂದ್ರ ಪ್ರಮುಖ ಮೀಸಲು ನಿಧಿಗಳು, ಅದರ ಹಣದ ಹರಿವು ಮತ್ತು ವೆಚ್ಚವನ್ನು ಈ ಕೆಳಗೆ ನೀಡಲಾಗಿದೆ.

ಅ) ಕ್ರೋಢೀಕೃತ ಋಣ ಪರಿಹಾರ ನಿಧಿ

ಹನ್ನೆರಡನೆಯ ಹಣಕಾಸು ಆಯೋಗದ ಶಿಫಾರಸ್ಸಿನಂತೆ ರಾಜ್ಯ ಸರ್ಕಾರವು ಸಾಲಗಳ ಮರುಪಾವತಿಗಾಗಿ ಕ್ರೋಢೀಕೃತ ಋಣ ಪರಿಹಾರ ನಿಧಿಯನ್ನು (ಸಿಎಸ್‌ಎಫ್) 2012-13ರಲ್ಲಿ ಸ್ಥಾಪಿಸಿತು ಮತ್ತು 2012-13ರಲ್ಲಿ ₹1,000 ಕೋಟಿಗಳನ್ನು ನಿಧಿಯ ಮೂಲಧನಕ್ಕೆ ವರ್ಗಾಯಿಸಿತು. ನಿಧಿಯನ್ನು ಭಾರತೀಯ ರಿಸರ್ವ್ ಬ್ಯಾಂಕು ನಿರ್ವಹಿಸುತ್ತದೆ ಮತ್ತು ಮೂಲಧನವನ್ನು ಭಾರತ ಸರ್ಕಾರದ ಭದ್ರತಾಪತ್ರಗಳಲ್ಲಿ ಹೂಡಿಕೆ ಮಾಡಲಾಗಿದೆ. ಸರ್ಕಾರದ ಅಧಿಸೂಚನೆಯಂತೆ (ಫೆಬ್ರವರಿ 2013) ಹಿಂದಿನ ಆರ್ಥಿಕ ವರ್ಷದ ಅಂತ್ಯದಲ್ಲಿದ್ದ ಬಾಕಿ ಜವಾಬ್ದಾರಿಗಳ ಶೇಕಡಾ 0.50ರಷ್ಟು ಕನಿಷ್ಠ ವಾರ್ಷಿಕ ವಂತಿಯನ್ನು ರಾಜ್ಯಸರ್ಕಾರವು ನಿಧಿಗೆ ಜಮೆ ಮಾಡಬೇಕು. 2015-16ರಲ್ಲಿ ಅಗತ್ಯವಿದ್ದ ₹792.76 ಕೋಟಿಗಳಿಗೆದುರಾಗಿ, ರಾಜ್ಯಸರ್ಕಾರವು ₹1,070 ಕೋಟಿಗಳನ್ನು ನಿಧಿಗೆ ವಂತಿಗೆಯಾಗಿ ನೀಡಿತು. ವರ್ಷಾಂತಕ್ಕೆ ನಿಧಿಯಲ್ಲಿನ ಶಿಲ್ಕು ₹2,070ರಷ್ಟಿತ್ತು. ಆದಾಗ್ಯೂ, ಭಾರತೀಯ ರಿಸರ್ವ್ ಬ್ಯಾಂಕಿನಿಂದ ನಿಧಿಯಿಂದ ಮಾಡಿದ ಮರುಹೂಡಿಕೆಯಿಂದ ಸ್ವೀಕರಿಸಿದ ₹142.86 ಕೋಟಿಗಳ ಬಡ್ಡಿಯು ಲೆಕ್ಕಗಳಲ್ಲಿ ತೋರಿಸಲಾಗಿಲ್ಲ.

ಆ) ಪರಿಸರ ಸಂರಕ್ಷಣಾ ಶುಲ್ಕವನ್ನು (ಇಪಿಎಫ್) ನಿಧಿಗೆ ವರ್ಗಾಯಿಸುವಲ್ಲಿನ ವಿಳಂಬ

ರಾಜ್ಯ ಸರ್ಕಾರವು ಗಣಿಗಾರಿಕೆ/ಕಲ್ಲುಗಳಿಗಾಗಿ ಬಳಕೆಗೆ ಅನುಮತಿಸಲಾಗಿರುವ ಅರಣ್ಯವಲ್ಲದ ಭೂಮಿ/ಪಟ್ಟಾ ಭೂಮಿ/ಕಂದಾಯ ಭೂಮಿಗಳ ಮೇಲೆ ಪ್ರತಿ ಹೆಕ್ಟೇರಿಗೆ ₹84,000 ದರದಲ್ಲಿ ಪರಿಸರ ಸಂರಕ್ಷಣಾ ಶುಲ್ಕವನ್ನು ವಿಧಿಸಿದೆ (ಫೆಬ್ರವರಿ 2009). ಈ ಆದೇಶವು ಜಾರಿಯಲ್ಲಿರುವ ಮತ್ತು ಹೊಸ ಗಣಿ/ಕಲ್ಲುಗಣಿಗಳ ಗುತ್ತಿಗೆಗಳಿಗೂ ಸಹ ಅನ್ವಯವಾಗುತ್ತದೆ. ಈ ಕಾರ್ಯವು ಗಣಿ ಮತ್ತು ಭೂವಿಜ್ಞಾನ, ಇಲಾಖೆಯು ನಿರ್ವಹಿಸಬೇಕಾಗಿದ್ದುದರಿಂದ ಪರಿಸರ ಸಂರಕ್ಷಣಾ ಶುಲ್ಕವನ್ನು ಪ್ರಧಾನ ಶೀರ್ಷಿಕೆ 0853 - ಗಣಿ ಮತ್ತು ಭೂವಿಜ್ಞಾನ ಅಡಿಯಲ್ಲಿ ಲೆಕ್ಕ ಮಾಡಬೇಕಾಗಿತ್ತು. ಆದರೆ ಈ ಸ್ವೀಕೃತಿಗಳನ್ನು ಲೆಕ್ಕ ಶೀರ್ಷಿಕೆ 0406-ಅರಣ್ಯ ಮತ್ತು ವನ್ಯಜೀವಿಗಳು ಅಡಿಯಲ್ಲಿ ಲೆಕ್ಕ ಮಾಡಲಾಗಿದ್ದು, ಇದು ಸಮರ್ಪಕವಾಗಿಲ್ಲ.

ಮುಂದುವರೆದು, 11.05.2015ರ ಸರ್ಕಾರದ ಆದೇಶದಲ್ಲಿ ಸರ್ಕಾರವು ಇಲಾಖೆಗೆ 2014-15ರ ಅಂತ್ಯದವರೆಗೆ ಸಂಗ್ರಹಿಸಲಾದ ಸ್ವೀಕೃತಿಗಳನ್ನು ವರ್ಗಾಯಿಸುವ ಮೂಲಕ ರಾಜ್ಯದ ಸಾರ್ವಜನಿಕ ಲೆಕ್ಕಗಳಲ್ಲಿ ಇಪಿಎಫ್‌ಗಾಗಿ ಮೀಸಲು ನಿಧಿಯೊಂದನ್ನು ಸೃಷ್ಟಿ ಮಾಡಲು ಮತ್ತು ಮುಂಬರುವ ಸ್ವೀಕೃತಿಗಳನ್ನು ಗಣಿ ಮತ್ತು ಭೂವಿಜ್ಞಾನ ಇಲಾಖೆಯ ಸ್ವೀಕೃತಿಗಳಡಿ ಪ್ರಧಾನ ಲೆಕ್ಕಶೀರ್ಷಿಕೆ '0853-00-

800-0-02 ಇಪಿಎಫ್ ರಡಿ ಲೆಕ್ಕಮಾಡಬಹುದೆಂದು ತಿಳಿಸಿತು. ಅಲ್ಲದೆ, ಸಂಗ್ರಹಣೆ, ಅನುಷ್ಠಾನ, ಜಾರಿಗೊಳಿಸುವಿಕೆ ಮತ್ತು ವೆಚ್ಚದ ನಿರ್ವಹಣೆಗಳ ಸಮಗ್ರ ಕಾರ್ಯವಿಧಾನವನ್ನು ಗಣಿ ಇಲಾಖೆಯು ಮಾಡಬೇಕು. ಆದಾಗ್ಯೂ, ಇಪಿಎಫ್ ಸ್ವೀಕೃತಿಗಳು ಲೆಕ್ಕಶೀರ್ಷಿಕೆ '0406-01-800-0-11' ರಡಿ ಲೆಕ್ಕಹಾಕುವುದು ಮುಂದುವರೆದಿದೆ.

ಪೂರಕ ಅಂದಾಜುಗಳು 2015-16ರಲ್ಲಿ ₹75 ಕೋಟಿಗಳನ್ನು ಲೆಕ್ಕಶೀರ್ಷಿಕೆ '2853-00-797-0-01' ರಡಿ 2013-14ರವೆಗೆ ಸಂಗ್ರಹಿಸಲಾದ ಇಪಿಎಫ್ ಹಣವನ್ನು ಮೀಸಲುನಿಧಿಗೆ ವರ್ಗಾವಣೆ ಮಾಡಲು ಅವಕಾಶ ಮಾಡಲಾಗಿತ್ತು ಮತ್ತು ಬೇಡಿಕೆ ಸಂಖ್ಯೆ 18-ಕೈಗಾರಿಕೆ ಮತ್ತು ವಾಣಿಜ್ಯದಡಿ ಇಪಿಎಫ್ ನಿಂದ ಭರಿಸಲಾದ ವೆಚ್ಚವನ್ನು ಹೊಂದಾಣಿಕೆ ಮಾಡಲು ₹20 ಕೋಟಿಗಳ ಕಡಿತದ ನಮೂದನ್ನು ಮಾಡಲಾಯಿತು. ₹75 ಕೋಟಿಗಳ ಸ್ವೀಕೃತಿಯನ್ನು ನಿಧಿಗೆ ಮತ್ತು ₹9.94 ಕೋಟಿಗಳನ್ನು ನಿಧಿಯಿಂದ ವರ್ಗಾವಣೆ ಮಾಡಲು 2015-16ರಲ್ಲಿ ಲೆಕ್ಕಗಳಲ್ಲಿ ಹೊಂದಾಣಿಕೆ ಮಾಡಲು ಸರ್ಕಾರಿ ಆದೇಶವನ್ನು (ಮಾರ್ಚ್ 2016) ಜಾರಿ ಮಾಡಲಾಯಿತು.

ಇಪಿಎಫ್‌ನ ವಿಧಿಸುವಿಕೆ ಮತ್ತು ಸಂಗ್ರಹಣೆಯನ್ನು ಫೆಬ್ರವರಿ 2009ರಲ್ಲಿಯೇ ಪ್ರಾರಂಭಿಸಿದ್ದರೂ ಸಹ, ನಿಧಿಯನ್ನು ಸ್ಥಾಪಿಸಲು ಏಳು ವರ್ಷಗಳು ಬೇಕಾದವು. ಸಂಗ್ರಹಿಸಲಾದ ಹಣವನ್ನೂ ಸಹ 2014-15ರವರೆಗೆ ಬಳಸಿರಲಿಲ್ಲ. ಈ ಅತಿ ವಿಳಂಬಕ್ಕೆ ಕಾರಣಗಳು ದಾಖಲೆಯಲ್ಲಿರಲಿಲ್ಲ. ಮುಂದುವರೆದು, ಆ ವರ್ಷಗಳಲ್ಲಿ ರಾಜಸ್ವವನ್ನು ನಿಧಿಗೆ ವರ್ಗಾವಣೆ ಮಾಡದಿದ್ದುದು ಸಂಬಂಧಪಟ್ಟ ವರ್ಷಗಳ ವಿತ್ತೀಯ ಸೂಚಕಗಳನ್ನು ತಿರುಚುವ ಪರಿಣಾಮವನ್ನು ಹೊಂದಿತ್ತು. 2009-10ರಿಂದ 2015-16ರ ಅವಧಿಯಲ್ಲಿ ₹102.39 ಕೋಟಿಗಳಷ್ಟು ರಾಜಸ್ವವು ಸಂಗ್ರಹವಾಗಿದ್ದರೂ, ಕೇವಲ ₹75 ಕೋಟಿಗಳನ್ನು ನಿಧಿಯ ಲೆಕ್ಕಕ್ಕೆ ವರ್ಗಾವಣೆ ಮಾಡಲಾಗಿತ್ತು ಅಂತೆಯೇ, ಸಂಚಿತ ನಿಧಿಯಿಂದ ₹27.39 ಕೋಟಿಗಳಷ್ಟು ಹಣದ ಕಡಿಮೆ ವರ್ಗಾವಣೆಯು ಪ್ರಸಕ್ತ ಸಾಲಿನಲ್ಲಿ ಅಷ್ಟರ ಮಟ್ಟಿಗೆ ರಾಜಸ್ವ ಹೆಚ್ಚಳವನ್ನು ಹೆಚ್ಚಾಗಿ ಹೇಳುವಲ್ಲಿ ಪರಿಣಮಿಸಿತು.

ಆರ್ಥಿಕ ಇಲಾಖೆಯು (ಡಿಸೆಂಬರ್ 2016) 2016-17ರಲ್ಲಿ ಬಾಕಿ ಉಳಿದ ₹27.39 ಕೋಟಿ ಮೊತ್ತವನ್ನು ಪೂರಕ ಬೇಡಿಕೆಯಲ್ಲಿ ಪಡೆದು ವರ್ಗಾವಣೆ ಮಾಡಲು ಉದ್ದೇಶಿಸಲಾಗಿದೆ ಎಂದು ಹೇಳಿದೆ.

ನಿಷ್ಕ್ರಿಯ ಮೀಸಲು ನಿಧಿಗಳು

76 ಮೀಸಲು ನಿಧಿಗಳಲ್ಲಿ, ಪ್ರಧಾನ ಲೆಕ್ಕಶೀರ್ಷಿಕೆ 8115-ಸವಕಳಿ/ನವೀಕರಿಸಬಹುದಾದ ಮೀಸಲು ನಿಧಿಯಡಿ ₹11.01 ಕೋಟಿಗಳ ಶಿಲ್ಕನ್ನು ಹೊಂದಿದ 20 ನಿಧಿಗಳು ಮತ್ತು ಪ್ರಧಾನ ಲೆಕ್ಕ ಶೀರ್ಷಿಕೆ 8229-ಅಭಿವೃದ್ಧಿ ಮತ್ತು ಕಲ್ಯಾಣ ನಿಧಿಗಳಡಿ ₹35.25 ಕೋಟಿಗಳ ಶಿಲ್ಕನ್ನು ಹೊಂದಿದ 14 ನಿಧಿಗಳನ್ನು ರಾಜ್ಯಸರ್ಕಾರದ ನಿರ್ದೇಶನದ ಮೇರೆಗೆ 2014-15ರಲ್ಲಿ ಮುಕ್ತಾಯಗೊಳಿಸಲಾಯಿತು. ಇನ್ನುಳಿದವುಗಳಲ್ಲಿ 2015-16ರಲ್ಲಿ ₹7,915.75 ಕೋಟಿಗಳ ಶಿಲ್ಕನ್ನು ಹೊಂದಿದ 22 ನಿಧಿಗಳು ಸಕ್ರಿಯವಾಗಿದ್ದವು ಮತ್ತು ₹2,455.24 ಕೋಟಿಗಳ ಶಿಲ್ಕನ್ನು ಹೊಂದಿದ 21 ನಿಧಿಗಳು ನಿಷ್ಕ್ರಿಯವಾಗಿ ಉಳಿದಿದ್ದವು.

1.9.5 ಸಾಂದರ್ಭಿಕ ಜವಾಬ್ದಾರಿಗಳು

1.9.5.1 ಖಾತರಿಗಳ ಸ್ಥಿತಿ

ಸರ್ಕಾರವು ಖಾತರಿ ನೀಡಿದ ಸಾಲಗಾರರು ಸಾಲ ತೀರಿಸದಿದ್ದಲ್ಲಿ ಖಾತರಿಗಳು ರಾಜ್ಯದ ಸಾಂದರ್ಭಿಕ ಜವಾಬ್ದಾರಿಗಳಾಗುತ್ತವೆ. ಹಿಂದಿನ ಐದು ವರ್ಷಗಳ ವಿವರಗಳನ್ನು ಕೋಷ್ಟಕ 1.39ರಲ್ಲಿ ನೀಡಲಾಗಿದೆ.

ಕೋಷ್ಟಕ 1.39: ರಾಜ್ಯ ಸರ್ಕಾರವು ನೀಡಿದ ಖಾತರಿಗಳು

(ಕೋಟಿ ರೂಪಾಯಿಗಳಲ್ಲಿ)

	2011-12	2012-13	2013-14	2014-15	2015-16
ಖಾತರಿ ನೀಡಿದ ಗರಿಷ್ಠ ಮೊತ್ತ	13,262	14,306	16,145	16,869	18,358
1ನೇ ಏಪ್ರಿಲ್‌ಗೆ ಬಾಕಿಯಿರುವ ಖಾತರಿ ಮೊತ್ತ (ಬಡ್ಡಿಯು ಸೇರಿ)	6,515	6,688	7,783	11,033	11,327
ಬಾಕಿ ಇರುವ ಖಾತರಿ ನೀಡಿದ ಹಣ ಮತ್ತು ಹಿಂದಿನ ಎರಡನೇ ವರ್ಷದ ಒಟ್ಟು ರಾಜಸ್ವ ಸ್ವೀಕೃತಿಗಳ ತಕಾಂಶ	13	11	11	14	13

ಅಕರ:ಹಣಕಾಸು ಲೆಕ್ಕಗಳು

ಕರ್ನಾಟಕ ಖಾತರಿಗಳ ಮೇಲಿನ ಮಿತಿ ಕಾಯಿದೆ, 1999 ಯು ಯಾವುದೇ ವರ್ಷದ ಕೊನೆಗೆ ಸರ್ಕಾರವು ನೀಡಿದ ಖಾತರಿ ಬಾಕಿಯು ಹಿಂದಿನ ಎರಡನೇ ವರ್ಷದಲ್ಲಿನ ರಾಜ್ಯ ರಾಜಸ್ವ ಸ್ವೀಕೃತಿಗಳ ಶೇಕಡ 80ರಷ್ಟನ್ನು ಮೀರಬಾರದೆಂಬ ಮಿತಿಯನ್ನು ವಿಧಿಸುತ್ತದೆ. ಪ್ರತಿ ವರ್ಷದ ಏಪ್ರಿಲ್ 1ರಂದು ಬಾಕಿ ಇರುವ ಖಾತರಿಗಳು ನಿಗದಿಪಡಿಸಿದ ಮಿತಿಯ ಒಳಗಿದೆ.

2015-16ರ ಅಂತ್ಯಕ್ಕೆ ಬಾಕಿ ಇದ್ದ ₹13,324 ಕೋಟಿಗಳು (ಅಸಲು+ಬಡ್ಡಿ) ನೀರಾವರಿ (₹6,278 ಕೋಟಿ), ಸಹಕಾರ (₹1,805 ಕೋಟಿ), ಹಣಕಾಸು (₹1,552 ಕೋಟಿ), ಇಂಧನ (₹560 ಕೋಟಿ), ವಸತಿ (₹2,250 ಕೋಟಿ) ಸಾರಿಗೆ (₹184 ಕೋಟಿ) ಮತ್ತಿತರ ವಲಯಗಳ (₹695 ಕೋಟಿ) ಕೆಳಗೆ ಬರುವ 169 ಸಂಸ್ಥೆಗಳು/ಕಂಪನಿಗಳಿಗೆ ನೀಡಿದ ಖಾತರಿಯನ್ನು ಒಳಗೊಂಡಿದೆ.

ಸರ್ಕಾರವು ವರದಿ ಮಾಡಿದಂತೆ ಅಂದಾಜಿಸಿದ ಒಟ್ಟು ಖಾತರಿ ಶುಲ್ಕ ₹376.97 ಕೋಟಿಗಳ ಬದಲಾಗಿ ಕೇವಲ ₹138.37 ಕೋಟಿಗಳು ಮಾತ್ರ 2015-16ನೇ ವರ್ಷದಲ್ಲಿ ಸ್ವೀಕೃತಿಯಾಗಿತ್ತು. ಈ ರೀತಿ ಸ್ವೀಕರಿಸಿದ ಖಾತರಿ ಶುಲ್ಕವು ಕೆಎಸ್‌ಐಐಡಿಸಿ (₹2.24 ಕೋಟಿ) ಕರ್ನಾಟಕ ಕೊಳಚೆ ಅಭಿವೃದ್ಧಿ ಮಂಡಳಿ (₹0.29 ಕೋಟಿ), ರಾಜೀವ್‌ಗಾಂಧಿ ಗ್ರಾಮೀಣ ವಸತಿ ನಿಗಮ ನಿಯಮಿತ (₹40.26 ಕೋಟಿ), ಮೈಸೂರು ಲ್ಯಾಂಪ್ ವರ್ಕ್ಸ್ ಲಿಮಿಟೆಡ್ (₹0.14 ಕೋಟಿ) ಮತ್ತು ಕರ್ನಾಟಕ ವಿದ್ಯುತ್ ಪ್ರಸಾರಣ ನಿಗಮ ನಿಯಮಿತ (₹14.03 ಕೋಟಿ)ಗಳು ಸಹಾಯಧನ/ಸಹಾಯಾನುದಾನದ ರೀತಿಯಲ್ಲಿ ಪುಸ್ತಕ ಹೊಂದಾಣಿಕೆ ಮಾಡಿದ ರಾಜ್ಯ ಸರ್ಕಾರಕ್ಕೆ ಪಾವತಿಮಾಡಬೇಕಿದ್ದ ಖಾತರಿ ಶುಲ್ಕವನ್ನು ಸಹ ಒಳಗೊಂಡಿತ್ತು. ತಪ್ಪರಿಣಾಮವಾಗಿ ಸ್ವೀಕರಿಸಿದ ಖಾತರಿ ಶುಲ್ಕದ ನಿವ್ವಳ ಕೊರತೆಯು ₹295.56 ಕೋಟಿಗಳಷ್ಟಿತ್ತು (ಪುಸ್ತಕ ಹೊಂದಾಣಿಕೆಯ ₹56.96 ಕೋಟಿಗಳನ್ನು ಬಿಟ್ಟು ₹376.97 ಕೋಟಿಗಳಿಂದ ₹81.41 ಕೋಟಿಗಳನ್ನು ಕಳೆದಿರುವುದು).

ಶಾಸಕಾಂಗಗಳ ಮುಂದೆ ಮಂಡಿಸಿದ ಮಧ್ಯಮಾವಧಿ ವಿತ್ತೀಯ ಯೋಜನೆ (2015-19 ಮತ್ತು 2016-20)ಗಳಲ್ಲಿ, ಖಾತರಿಗಳು ಸಾಂದರ್ಭಿಕ ಜವಾಬ್ದಾರಿಗಳನ್ನು ಹೆಚ್ಚಿಸುವುದರಿಂದ ಅವುಗಳನ್ನು, ಸಾಲಗಾರನ ಸಾಲ ತೀರಿಸುವ ಸಾಮರ್ಥ್ಯ, ಖಾತರಿಯ ಮೂಲಕ ಒಳಗೊಳ್ಳುವ ಮೊತ್ತ ಮತ್ತು ಅಪಾಯಗಳು, ಸಾಲದ ಷರತ್ತುಗಳು, ಸಾರ್ವಜನಿಕ ಕಾರಣ ಮತ್ತು ಸಮರ್ಥನೆ, ವಿವಿಧ ಬದ್ಧತೆಗಳು, ಬಾಕಿಯಾಗುವ ಸಾಧ್ಯತೆಗಳು ಮತ್ತು ಅಂತಹ ಜವಾಬ್ದಾರಿಗಳ ಬೆಲೆಯಂಥವುಗಳನ್ನು ಗಣನೆಗೆ ತೆಗೆದುಕೊಳ್ಳುವ ಮೂಲಕ ಸಾಲದ ಪ್ರಸ್ತಾವನೆಯನ್ನು ಪರಿಶೀಲಿಸುವ ರೀತಿಯಲ್ಲಿಯೇ ಪರಿಶೀಲಿಸಬೇಕು ಎಂದು ಸರ್ಕಾರವು ಹೇಳಿದೆ. ಕಾರ್ಯಶೀಲ ಖಾತರಿ ಮೀಸಲು ನಿಧಿ ಮತ್ತು ಖಾತರಿ ಕಾರ್ಯನೀತಿಯ ಉಪಯುಕ್ತತೆಯು ಸರ್ಕಾರದ ಪರಿಶೀಲನೆಯಲ್ಲಿದೆ.

ಸಾರ್ವಜನಿಕ ಲೆಕ್ಕ ಸಮಿತಿಯೂ ಸಹ (ಜುಲೈ 2015) ಖಾತರಿ ಮೀಸಲು ನಿಧಿಯನ್ನು ಕಾರ್ಯಶೀಲಗೊಳಿಸಿ ಮುಂದುವರಿಸಲು ಕ್ರಮ ವಹಿಸಬೇಕೆಂದು ಶಿಫಾರಸ್ಸು ಮಾಡಿದೆ.

1.9.5.2 ಖಾತರಿಗಳ ಅಪೂರ್ಣ ದತ್ತಸಂಚಯ

ರಾಜ್ಯದಲ್ಲಿ ವಿತ್ತೀಯ ಶಿಸ್ತನ್ನು ಪ್ರೋತ್ಸಾಹಿಸಲು, ಸರ್ಕಾರಿ ಇಲಾಖೆಗಳು, ಸಾರ್ವಜನಿಕ ವಲಯ ಉದ್ದಿಮೆಗಳು, ಸ್ಥಳೀಯ ಪ್ರಾಧಿಕಾರಿಗಳು, ಶಾಸನಬದ್ಧ ಮಂಡಳಿಗಳು ಮತ್ತು ನಿಗಮಗಳು ಮುಂತಾದವುಗಳ ಮೇಲೆ ನೀಡಲಾಗುವ ಸರ್ಕಾರಿ ಖಾತರಿಗಳ ಮಿತಿಯನ್ನು ನಿಗದಿಗೊಳಿಸಲು ಕರ್ನಾಟಕ

ಖಾತರಿಗಳ ಮೇಲಿನ ಮಿತಿ ಕಾಯಿದೆ, 1999, 29 ಏಪ್ರಿಲ್ 1999ರಿಂದ ಜಾರಿಯಾಗಿತ್ತು. ಕಾಯಿದೆಯಲ್ಲಿ ಶೇಕಡ ಒಂದರ ದರದಲ್ಲಿ ಕನಿಷ್ಠ ಖಾತರಿ ಶುಲ್ಕವನ್ನು ವಿಧಿಸುವಂತೆ ಹೇಳಲಾಗಿದೆ.

ಖಾತರಿಗಳನ್ನು ನಿರ್ವಹಿಸುವ ಜವಾಬ್ದಾರಿಯನ್ನು ಪಿಂಚಣಿಗಳು, ಸಣ್ಣ ಉಳಿತಾಯಗಳು ಮತ್ತು ಆಸ್ತಿ-ಜವಾಬ್ದಾರಿ ನಿರ್ವಹಣಾ ಕೋಶದ ನಿರ್ದೇಶನಾಲಯಕ್ಕೆ ವಹಿಸಲಾಗಿದೆ (ಏಪ್ರಿಲ್ 2010). ಖಾತರಿಗಳ ಪರಿಣಾಮಕಾರಿ ನಿರ್ವಹಣೆಗೆ ಖಾತರಿಗಳ ಸಂಪೂರ್ಣ ದಸ್ತಸಂಚಯದ ಉಪಸ್ಥಿತಿಯು ಪೂರ್ವಭಾವಿಯಾಗಿದೆ. ಆರ್ಥಿಕ ಇಲಾಖೆಯಿಂದ ಒದಗಿಸಲಾಗುವ ಮಾಹಿತಿಯು ಹಣಕಾಸು ಲೆಕ್ಕಗಳ ಪಟ್ಟಿ 20ರ (ಹಿಂದಿನ ಪಟ್ಟಿ 9) ತಯಾರಿಕೆಗೆ ಬಳಸಲ್ಪಡುತ್ತದೆ.

2015-16ರ ಪೂರಕ ಬೇಡಿಕೆ-1 ರಲ್ಲಿ ಮೆ.ಮೈಸೂರು ಲ್ಯಾಂಪ್ ವರ್ಕ್ಸ್ ಲಿಮಿಟೆಡ್‌ಗೆ ವಿವಿಧ ಚಟುವಟಿಕೆಗಳಿಗಾಗಿ ₹632.89 ಲಕ್ಷಗಳನ್ನು ಒದಗಿಸಲಾಗಿತ್ತು. ಹಾಗೆ ಒದಗಿಸಿದ ಮೊತ್ತದಲ್ಲಿ ₹20.32 ಲಕ್ಷಗಳನ್ನು, ಖಾತರಿ ಶುಲ್ಕದ ಬಾಕಿ ₹14.19 ಲಕ್ಷಗಳೂ ಸೇರಿದಂತೆ ಪುಸ್ತಕ ಹೊಂದಾಣಿಕೆ ಮಾಡಲಾಯಿತು. ಹಣಕಾಸು ಲೆಕ್ಕಗಳ ಪಟ್ಟಿ ಸಂಖ್ಯೆ 20ರ (ಹಿಂದಿನ ಪಟ್ಟಿ ಸಂಖ್ಯೆ 9) ಅವಗಾಹನೆಯಿಂದ ಮೆ.ಮೈಸೂರು ಲ್ಯಾಂಪ್ ವರ್ಕ್ಸ್ ಲಿಮಿಟೆಡ್ ಕಂಪನಿಯ ಖಾತರಿಗಳ ಪಟ್ಟಿಯಲ್ಲಿರಲಿಲ್ಲವೆಂಬುದು ತಿಳಿದಿ ಬಂದಿದೆ.

ಅಂತೆಯೇ, ಪಟ್ಟಿಯಲ್ಲಿಲ್ಲದ ಸಂಸ್ಥೆಯೊಂದಕ್ಕೆ ಮಾಡಿದ ಪುಸ್ತಕ ಹೊಂದಾಣಿಕೆಯು, ಖಾತರಿಗಳ ದತ್ತ ಸಂಚಯವು ಅಪೂರ್ಣವಾಗಿದ್ದನ್ನು ಮತ್ತು ಕ್ರಮವಾಗಿ ಇಂದೀಕರಿಸದಿದ್ದುದು ಪಟ್ಟಿಗಳ ತಯಾರಿಕೆಯನ್ನು ಅಂತಿಮಗೊಳಿಸುವ ಸಮಯದಲ್ಲಿ ಸರಿಯಾಗಿ ಪರಿಶೀಲಿಸದಿದ್ದುದನ್ನು ಸ್ಪಷ್ಟವಾಗಿ ತೋರಿಸಿತು. ಇದು ಖಾತರಿಗಳನ್ನು ಬಿಂಬಿಸುವಲ್ಲಿ ಪಾರದರ್ಶಕತೆ ಇಲ್ಲದಿದ್ದುದನ್ನು ಸೂಚಿಸಿತು.

ಆರ್ಥಿಕ ಇಲಾಖೆಯು ತನ್ನ ಉತ್ತರದಲ್ಲಿ (ಜುಲೈ 2016) ಈ ಉದ್ದಿಮೆಯ ಬಾಕಿಯು ಉದ್ದೇಶಪೂರಕವಲ್ಲದ ಕಾರಣದಿಂದ ಇಲಾಖೆಯು ಒದಗಿಸುವ ವಿವರಣಾ ಪಟ್ಟಿಯಿಂದ ಬಿಟ್ಟು ಹೋಗಿದೆ ಎಂದು ತಿಳಿಸಿದೆ.

ಆಯವ್ಯಯದ ಹೊರಗಿನ ಸಾಲಗಳಡಿ ಕಂಪೆನಿಗಳ/ನಿಗಮಗಳ/ಸಾರ್ವಜನಿಕ ಉದ್ದಿಮೆಗಳ ಖಾತರಿ ಶುಲ್ಕದ ಹೊಂದಾಣಿಕೆ

ಆಯವ್ಯಯದ ಹೊರಗಿನ ಸಾಲಗಳಡಿ ಕಂಪೆನಿಗಳು/ನಿಗಮಗಳು/ಸಾರ್ವಜನಿಕ ಉದ್ದಿಮೆಗಳಿಂದ ಬರಬೇಕಾದ ಬಹುಪಾಲು ಖಾತರಿ ಶುಲ್ಕಗಳ ಬಾಕಿಯು ಪುಸ್ತಕ ಹೊಂದಾಣಿಕೆಯ ಮೂಲಕವೇ ಆಗುತ್ತದೆ. ಈ ಹೊಂದಾಣಿಕೆಗಳು ಕಂಪೆನಿಗಳು/ನಿಗಮಗಳು/ಸಾರ್ವಜನಿಕ ಉದ್ದಿಮೆಗಳಿಂದ ಸ್ವೀಕೃತವಾದ ಖಾತರಿ ಶುಲ್ಕಗಳು ಸಂಚಿತ ನಿಧಿಯ ಒಂದು ಭಾಗವಾದರೆ, ಸಮಾನ ಮೊತ್ತವನ್ನು ಸಂಚಿತ ನಿಧಿಯಿಂದ ಅನುದಾನವಾಗಿ ಶಾಸಕಾಂಗದ ಅನುಮೋದನೆಯೊಂದಿಗೆ ಒದಗಿಸಲಾಗುತ್ತದೆ. ಈ ಹೊಂದಾಣಿಕೆಗಳನ್ನು ನಗದು ಮೂಲಕ ಮಾಡದಿದ್ದರೂ, ಸರ್ಕಾರದ ಸಾಲ ಮಾಡುವ ಅಗತ್ಯತೆಗಳಿಗೆ ನಗದು ವ್ಯವಹಾರಗಳೆಂದು ಪರಿಗಣಿಸಲಾಗುತ್ತದೆ. ಸದರಿ ಕಂಪೆನಿಗಳು/ನಿಗಮಗಳು/ಸಾರ್ವಜನಿಕ ವಲಯ ಉದ್ದಿಮೆಗಳು ಖಾತರಿ ಶುಲ್ಕದ ಬಾಕಿಯನ್ನು ಪಾವತಿಸುವ ಸ್ಥಿತಿಯಲ್ಲಿಲ್ಲದಿದ್ದರಿಂದ, ಸರ್ಕಾರದ ಖಾತರಿ ಆದಾಯವನ್ನು ಮತ್ತು ಸಂಬಂಧಿತ ಕಂಪೆನಿಗಳ ಬಾಕಿಗಳನ್ನು ಸರಿಪಡಿಸಲು ಪುಸ್ತಕ ಹೊಂದಾಣಿಕೆಗಳನ್ನು ಮಾಡಲಾಗುತ್ತದೆ. ಖಾತರಿ ಶುಲ್ಕಗಳ ಬಾಕಿಗಳ ಪುಸ್ತಕ ಹೊಂದಾಣಿಕೆಯು ರಾಜಸ್ವ ತಟಸ್ಥವಾಗಿದ್ದರೂ, ಸರ್ಕಾರಿ ಲೆಕ್ಕಗಳನ್ನು ನಗದು ಆಧಾರದ ಮೇಲೆ ನಿರ್ವಹಿಸಲಾಗುವುದರಿಂದ ಆಯಾ ವರ್ಷಗಳ ರಾಜಸ್ವ/ವೆಚ್ಚಗಳನ್ನು ಕೃತಕವಾಗಿ ಹೆಚ್ಚು ಹೇಳಿದಂತಾಗುತ್ತದೆ. ಸರ್ಕಾರವು ಅನುದಾನ ನೀಡುತ್ತಿರುವ ಎಲ್ಲಾ ಕಂಪೆನಿಗಳು/ನಿಗಮಗಳು/ಸಾರ್ವಜನಿಕ ಉದ್ದಿಮೆಗಳನ್ನು ಕಾಯಿದೆಯ ವ್ಯಾಪ್ತಿಯಿಂದ ಹೊರಗಿಡುವಂತೆ “ಕರ್ನಾಟಕ ಸರ್ಕಾರಿ ಖಾತರಿಗಳ ಮೇಲಿನ ಮಿತಿ, ಕಾಯಿದೆ, 1999” ಗೆ ತಿದ್ದುಪಡಿ ತರಲು ಸರ್ಕಾರವು ಚಿಂತಿಸಬಹುದು.

1.10 ಋಣ ನಿರ್ವಹಣೆ

1.10.1 ಋಣ ಚಿತ್ರಣ

ಸರ್ಕಾರದ ಆದಾಯವು ಎರಡು ರೀತಿಯಲ್ಲಿರುತ್ತದೆ. ರಾಜಸ್ವ ಸ್ವೀಕೃತಿಗಳು ಎಂದು ಕರೆಯಲ್ಪಡುವ ಪ್ರಸ್ತುತ ಆದಾಯಗಳು ತೆರಿಗೆಗಳ ನಿರ್ವಹಣೆ, ಬಳಕೆದಾರರ ಶುಲ್ಕ ಮತ್ತು ಕೇಂದ್ರ ಸರ್ಕಾರದಿಂದ ಬರುವ

ಅನುದಾನಗಳ ಮೂಲಕ ಸಂಗ್ರಹವಾಗುತ್ತದೆ. ಬಂಡವಾಳ ಸ್ವೀಕೃತಿಗಳು, ಸಾಲಗಳು, ಋಣೇತರ ಸ್ವೀಕೃತಿಗಳು ಮತ್ತು ಸಾರ್ವಜನಿಕ ಲೆಕ್ಕಗಳಲ್ಲಿನ ಅಧಿಕೃತವನ್ನು ಒಳಗೊಂಡಿವೆ. ಋಣಗಳನ್ನು ಲೆಕ್ಕ ಹಾಕಲು ಕೆಲವು ಪುಸ್ತಕ ಹೊಂದಾಣಿಕೆಗಳನ್ನು ನಗದು ರೂಪದ ವ್ಯವಹಾರಗಳ ಹಾಗೆಯೇ ಎಂಬಂತೆ ಪರಿಗಣಿಸಲಾಗುತ್ತದೆ. ಇಂತಹ ವ್ಯವಹಾರಗಳು, ವಿದ್ಯುಚ್ಛಕ್ತಿ ಸರಬರಾಜು ಕಂಪನಿಗಳ ಬಾಕಿ, ವಿದ್ಯಾರ್ಥಿಗಳಿಗೆ/ಹಿರಿಯರಿಗೆ ರಿಯಾಯಿತಿ ಪಾಸುಗಳ ನೀಡಿಕೆ ಮುಂತಾದ ಸಹಾಯಧನದ ರೂಪದಲ್ಲಿದ್ದು, ಇವುಗಳನ್ನು ಒಂದುಕಡೆ ವೆಚ್ಚವೆಂದು, ಮತ್ತೊಂದು ಕಡೆ ಆದಾಯವೆಂದು ಆಯಾ ಸ್ವೀಕೃತಿ ಶೀರ್ಷಿಕೆಗಳಡಿ (ತೆರಿಗೆ/ತೆರಿಗೆಯೇತರ) ತೋರಿಸಲಾಗುತ್ತದೆ. 2015-16ರ ವರ್ಷದಲ್ಲಿ ಈ ರೀತಿಯ ವ್ಯವಹಾರದ ಮೊತ್ತವು ₹1,598 ಕೋಟಿಗಳಷ್ಟಿದೆ. ಈ ವ್ಯವಹಾರಗಳು ವಾಸ್ತವವಾಗಿ ಸ್ವೀಕೃತಿಯಿಲ್ಲದೆ ತೆರಿಗೆ/ತೆರಿಗೆಯೇತರ ಆದಾಯವನ್ನು ತೋರಿಸಿರುವ ಪರಿಣಾಮವನ್ನು ಉಂಟು ಮಾಡಿದೆ. ಪುಸ್ತಕ ಹೊಂದಾಣಿಕೆಯ ಮೂಲಕ ಲೆಕ್ಕಮಾಡಲಾದ ಮೊತ್ತವು ₹1,400 ಕೋಟಿ (ತೆರಿಗೆ ಆದಾಯ) ಮತ್ತು ₹163 ಕೋಟಿ (ತೆರಿಗೆಯೇತರ ಆದಾಯ) ವಾಗಿದ್ದು ಒಟ್ಟು ರಾಜಸ್ವ ಸ್ವೀಕೃತಿಗಳ ಶೇಕಡ 1.3ರಷ್ಟಿತ್ತು.

ಕೋಷ್ಟಕ 1.40ರಲ್ಲಿ ಸರ್ಕಾರದ ಸಂಚಿತ ನಿಧಿಯಲ್ಲಿ ಮತ್ತು ಸಾರ್ವಜನಿಕ ಲೆಕ್ಕದಲ್ಲಿನ ಬಾಕಿ ಇರುವ ವಿತ್ತೀಯ ಜವಾಬ್ದಾರಿಗಳ ವಿವರಗಳನ್ನು ತಲಾ ಜವಾಬ್ದಾರಿಗೆ ಹೋಲಿಸಿದಂತೆ ನೀಡಲಾಗಿದೆ.

ಕೋಷ್ಟಕ 1.40: ರಾಜ್ಯದ ಋಣ ಚಿತ್ರಣ

(ಕೋಟಿ ರೂಪಾಯಿಗಳಲ್ಲಿ)					
ಸಾಲದ ಮೂಲ	2011-12	2012-13	2013-14	2014-15	2015-16
ಮುಕ್ತ ಮಾರುಕಟ್ಟೆ ಸಾಲಗಳು	30,770	39,920	53,326	69,419	84,334
ಸಮಾಲೋಚಿತ ಸಾಲಗಳು	2,972	3,425	3,372	3,318	3,482
ರಾಷ್ಟ್ರೀಯ ಸಣ್ಣ ಉಳಿತಾಯ ನಿಧಿ ಸಾಲಗಳು	20,591	20,074	19,730	20,167	21,729
ಭಾರತ ಸರ್ಕಾರದಿಂದ ಪಡೆದ ಸಾಲಗಳು	10,982	11,634	12,094	12,681	13,002
ಸಾರ್ವಜನಿಕ ಲೆಕ್ಕ ಸಾಲಗಳು	37,715	41,714	46,796	52,968	53,076
ಆಯವ್ಯಯದ ಹೊರಗಿನ ಸಾಲಗಳು	1,903	2,506	2,943	5,726	7,699
ಒಟ್ಟು ವಿತ್ತೀಯ ಜವಾಬ್ದಾರಿಗಳು	1,04,933	1,19,273	1,38,261	1,64,279	1,83,322
ಜನಸಂಖ್ಯೆ (ಕೋಟಿಗಳಲ್ಲಿ)	6.11	6.11	6.11	6.11	6.11
ತಲಾ ಸಾಲದ ಅನುಪಾತ (ರೂಪಾಯಿಗಳಲ್ಲಿ)	17,174	19,521	22,629	26,887	30,004

ಆಕರ: ಹಣಕಾಸು ಲೆಕ್ಕಗಳು

2011-12ರಲ್ಲಿ ₹17,174ರಷ್ಟಿದ್ದ ತಲಾ ಸಾಲವು 2015-16ರಲ್ಲಿ ₹30,004ಗಳಿಗೆ ಗಣನೀಯವಾಗಿ ಏರಿದ್ದು ಶೇಕಡ 75ರಷ್ಟು ಹೆಚ್ಚಾಗಿದೆ.

1.10.2 ಋಣ ಸಹಿಷ್ಣುತೆ

ರಾಜ್ಯ ಸರ್ಕಾರದ ಋಣ ಮೊತ್ತಗಳ ಪ್ರಮಾಣಗಳಲ್ಲದೆ ರಾಜ್ಯದ ಋಣ ಸಹಿಷ್ಣುತೆಯನ್ನು ನಿರ್ಧರಿಸುವ ವಿವಿಧ ಸೂಚಕಗಳನ್ನು ವಿಶ್ಲೇಷಿಸಬೇಕಾಗುತ್ತದೆ. ಋಣ ಸಹಿಷ್ಣುತೆಯು ಕಾಲಕಾಲಕ್ಕೆ ಋಣ-ರಾಜ್ಯಆಂಶದ ಸ್ಥಿರ ಅನುಪಾತವನ್ನು ಕಾಯ್ದುಕೊಳ್ಳುವ ಸಾಮರ್ಥ್ಯವನ್ನು ಸೂಚಿಸುತ್ತದೆ ಮತ್ತು ಅದರ ಋಣ ಸೇವೆಯ ಕಾಳಜಿಯನ್ನು ಮೂರ್ತಗೊಳಿಸುತ್ತದೆ. ಈ ವಿಭಾಗವು ರಾಜ್ಯಆಂಶದ ಶತಾಂಶವಾಗಿ ಋಣ, ಬಾಕಿ ಇರುವ ಋಣದ ವೃದ್ಧಿಯ ದರ, ಬಡ್ಡಿ ಪಾವತಿಗಳು/ರಾಜಸ್ವ ಸ್ವೀಕೃತಿಗಳ ಅನುಪಾತ, ಮತ್ತು ನಿವ್ವಳ ಋಣಗಳ ಲಭ್ಯತೆಯ ಮೂಲಕ ರಾಜ್ಯದ ಋಣಸಹಿಷ್ಣುತೆಯನ್ನು ನಿರ್ಣಯಿಸುತ್ತದೆ. **ಕೋಷ್ಟಕ 1.41**ರಲ್ಲಿ 2011-12 ರಿಂದ 2015-16ರ ಅವಧಿಯಲ್ಲಿನ ರಾಜ್ಯದ ಋಣ ಸಹಿಷ್ಣುತೆಯನ್ನು ಈ ಸೂಚಕಗಳನ್ವಯ ವಿಶ್ಲೇಷಿಸಲಾಗಿದೆ.

ಕೋಷ್ಟಕ 1.41: ಋಣಸಹಿಷ್ಣುತೆ-ಸೂಚಕಗಳು ಮತ್ತು ಪ್ರವೃತ್ತಿಗಳು

(ಶೇಕಡಾವಾರಿನಲ್ಲಿ)					
ಋಣ ಸಹಿಷ್ಣುತೆಯ ಸೂಚಕಗಳು	2011-12	2012-13	2013-14	2014-15	2015-16
ಋಣ */ರಾಜ್ಯಆಂಶ	15.04	14.41	14.71	15.41	16.65
ಋಣದ ವೃದ್ಧಿಯ ದರ *	10.19	14.91	17.95	19.28	16.06
ರಾಜ್ಯಆಂಶ ವೃದ್ಧಿಯ ದರ	14.02	19.92	15.53	13.89	7.41
ಋಣದ ಸರಾಸರಿ ಬಡ್ಡಿ ದರ	10.60	10.62	9.81	10.10	9.94

ಋಣ ಸಹಿಷ್ಣುತೆಯ ಸೂಚಕಗಳು	2011-12	2012-13	2013-14	2014-15	2015-16
[ಬಡ್ಡಿಯ ಪಾವತಿಗಳು/ (ಸಾರ್ವಜನಿಕ ಋಣದ ಆರಂಭಿಕ ಶಿಲ್ಕು + ಸಾರ್ವಜನಿಕ ಋಣದ ಅಂತಿಮ ಶಿಲ್ಕು/2)]					
ಬಡ್ಡಿ / ರಾಜಸ್ವ ಸ್ವೀಕೃತಿಗಳು	9.5	9.5	9.0	9.4	9.6
ಋಣ ಮರುಪಾವತಿ/ಋಣ ಸ್ವೀಕೃತಿಗಳು	35.58	27.68	22.08	22.00	19.50
ರಾಜ್ಯಕ್ಕೆ ದೂರಯಲಿರುವ ನಿವ್ವಳ ಋಣ (ಕೋಟಿ ರೂಪಾಯಿಗಳಲ್ಲಿ)	6,038	9,738	13,470	17,062	16,962

ಆಕರ: ಹಣಕಾಸು ಲೆಕ್ಕಗಳು

*ಸಾರ್ವಜನಿಕ ಲೆಕ್ಕ ಸಾಲಗಳು ಮತ್ತು ಆಯವ್ಯಯದ ಹೊರಗಿನ ಸಾಲಗಳನ್ನು ಹೊರತುಪಡಿಸಿ

- 2015-16ರಲ್ಲಿ ಬಾಕಿ ಇರುವ ಋಣದ ವೃದ್ಧಿಯ ದರವು ಶೇಕಡ 16.06ರಷ್ಟಿದ್ದು, ಇದು 2011-12 (ಶೇಕಡ 10.19) ಕ್ಕಿಂತಲೂ ಶೇಕಡ 6ರಷ್ಟು ಹೆಚ್ಚಾಗಿದೆ.
- 2015-16ನೇ ವರ್ಷದಲ್ಲಿ ಋಣ ಹಾಗೂ ಇತರ ಜವಾಬ್ದಾರಿಗಳ ಮೇಲಿನ ಬಡ್ಡಿ ಪಾವತಿಯು ₹11,343 ಕೋಟಿಗಳಷ್ಟಿದ್ದು, ರಾಜಸ್ವ ಸ್ವೀಕೃತಿಗಳ ಶೇಕಡ 9.6ರಷ್ಟಾಗಿ, ಹಿಂದಿನ ವರ್ಷಕ್ಕಿಂತ ಶೇಕಡ 0.20ರಷ್ಟು ಹೆಚ್ಚಾಗಿದೆ. ಬಾಕಿ ಇರುವ ಋಣದ ವೃದ್ಧಿಯ ದರ ಇಳಿಕೆಯು ಸ್ವಲ್ಪ ಮಟ್ಟಿಗೆ ಮಾತ್ರವಿದ್ದರೂ (ಶೇಕಡ 3.22), ಬಡ್ಡಿ ಪಾವತಿ/ರಾಜಸ್ವ ಸ್ವೀಕೃತಿಗಳ ಅನುಪಾತವು 2014-15ರಲ್ಲಿದ್ದ 9.4 ರಿಂದ 2015-16ರಲ್ಲಿ 9.6ಕ್ಕೆ ಏರಿದ್ದು, ಇದು 2015-16ರ ವರ್ಷದಲ್ಲಿ ರಾಜಸ್ವ ಸ್ವೀಕೃತಿಗಳಿಗೆ ಹೋಲಿಸಿದರೆ, (ಶೇಕಡ 14.10) ಬಡ್ಡಿ ಪಾವತಿಗಳಲ್ಲಿನ ಹೆಚ್ಚಳದಿಂದ (ಶೇಕಡ 15.70ರಷ್ಟು) ಉಂಟಾಗಿದೆ.
- ಋಣ ಮರುಪಾವತಿ/ಋಣ ಸ್ವೀಕೃತಿಗಳ ಅನುಪಾತದಲ್ಲಿನ ಇಳಿಕೆಯು ಮುಖ್ಯವಾಗಿ ಒಟ್ಟು ಋಣ ಸ್ವೀಕೃತಿಗಳಲ್ಲಿ ₹802 ಕೋಟಿಗಳಷ್ಟು ಇಳಿಕೆಯಾಗಿದ್ದು, 2015-16ನೇ ವರ್ಷದ ಋಣ ಮರುಪಾವತಿಯು ₹702 ಕೋಟಿಗಳಷ್ಟು ಕಡಿಮೆಯಾಗಿದ್ದುದರಿಂದ, ಉಂಟಾಗಿದೆ.
- ರಾಜ್ಯಕ್ಕೆ ನಿವ್ವಳ ಋಣ ಲಭ್ಯತೆಯಲ್ಲಿನ ಇಳಿಕೆಗೆ, 2014-15ರಲ್ಲಿ ₹20,509 ಕೋಟಿಯಷ್ಟಿದ್ದ ಆಂತರಿಕ ಋಣ ಸ್ವೀಕೃತಿಯು 2015-16ರಲ್ಲಿ ₹19,801 ಕೋಟಿಗೆ ಇಳಿದಿದ್ದು (ಅನುಬಂಧ 1.4) ಮತ್ತು ಭಾರತ ಸರ್ಕಾರದ ಸಾಲ ಮತ್ತು ಮುಂಗಡಗಳು ₹94 ಕೋಟಿಯಷ್ಟು ಇಳಿಕೆಯಾಗಿದ್ದು ಮುಖ್ಯ ಕಾರಣವಾಗಿದೆ.

1.10.3. ಋಣ ಸ್ಥಿರತೆ

ಸರ್ಕಾರವು ಭವಿಷ್ಯದಲ್ಲಿ ಎದುರಾಗುವಂತಹ ಜವಾಬ್ದಾರಿಗಳಿಗೆ ನೆರವು ನೀಡಲು ಸಾಧ್ಯವಾದರೆ ಮತ್ತು ಋಣ-ರಾಜಕೀಯ ಅನುಪಾತವು ನಿರ್ವಹಿಸಲಾಗದ ಪ್ರಮಾಣಕ್ಕೆ ವೃದ್ಧಿಸದಿದ್ದರೆ ವಿತ್ತೀಯ ಜವಾಬ್ದಾರಿಗಳು ಸಹಿಷ್ಣುವೆಂದು ಪರಿಗಣಿಸಬಹುದಾಗಿದೆ. ಸ್ಥಿರತೆಗೆ ಒಂದು ಅವಶ್ಯಕವಾದ ನಿಬಂಧನೆಯೆಂದರೆ ಅರ್ಥವ್ಯವಸ್ಥೆಯ ವೃದ್ಧಿರವು ಸಾಲಗಳ ಹೊಣೆಯನ್ನು ಮೀರಿದ್ದರೆ, ಪ್ರಾಥಮಿಕ ಶಿಲ್ಕುಗಳು ಧನಾತ್ಮಕ/ಸೊನ್ನೆ/ಅತಿಯಾಗದ ಋಣಾತ್ಮಕವಾಗಿದ್ದ ಪಕ್ಷದಲ್ಲಿ ಋಣ/ರಾಜ್ಯದ ಒಟ್ಟು ಆಂತರಿಕ ಉತ್ಪನ್ನದ ಅನುಪಾತವು ಸ್ಥಿರವಾಗಿರುತ್ತದೆ. ಪ್ರಾಥಮಿಕ ರಾಜಸ್ವ ಶಿಲ್ಕು ರಾಜಸ್ವ ಸ್ವೀಕೃತಿಗಳು ಮತ್ತು ಪ್ರಾಥಮಿಕ ರಾಜಸ್ವ ವೆಚ್ಚ ಇವುಗಳ ವ್ಯತ್ಯಾಸವಾಗಿದ್ದು ಪ್ರಸಕ್ತ ರಾಜಸ್ವ ವೆಚ್ಚವನ್ನು ಭರಿಸಿದ ನಂತರ ಉಳಿದಿರುವ ರಾಜಸ್ವ ಸ್ವೀಕೃತಿಯ ಶಿಲ್ಕು, ಬಡ್ಡಿ ವೆಚ್ಚವನ್ನು ಭರಿಸಲು ಸಾಕಷ್ಟಿದೆಯೆ ಎಂಬುದನ್ನು ಸೂಚಿಸುತ್ತವೆ. 2011-12 ರಿಂದ 2015-16ರ ಅವಧಿಯಲ್ಲಿ ಪ್ರಾಥಮಿಕ ರಾಜಸ್ವ ಶಿಲ್ಕು ಧನಾತ್ಮಕವಾಗಿದ್ದು, ವೃದ್ಧಿತ ಬಡ್ಡಿ ವೆಚ್ಚವನ್ನು ಭರಿಸಲು ಸಾಕಷ್ಟಿತ್ತು.

1.10.4 ವೃದ್ಧಿತ ಋಣೇತರ ಸ್ವೀಕೃತಿಗಳ ಪರ್ಯಾಪ್ತತೆ

ಋಣ ಸಹಿಷ್ಣುತೆಯ ಮತ್ತೊಂದು ಸೂಚಕವು ಬಡ್ಡಿ ಜವಾಬ್ದಾರಿಯ ಹೆಚ್ಚಳ ಮತ್ತು ಪ್ರಾಥಮಿಕ ವೆಚ್ಚದ ಹೆಚ್ಚಳಗಳನ್ನು ಭರಿಸಲು ರಾಜ್ಯದ ಋಣೇತರ ಸ್ವೀಕೃತಿಗಳ ಹೆಚ್ಚಳವು ಸಾಕಷ್ಟಿರುವುದು. ಬಡ್ಡಿಯ ಹೊರೆಯ ಹೆಚ್ಚಳ ಮತ್ತು ಪ್ರಾಥಮಿಕ ವೆಚ್ಚದ ಹೆಚ್ಚಳವನ್ನು ಋಣೇತರ ಸ್ವೀಕೃತಿಗಳ ಹೆಚ್ಚಳವು ಭರಿಸುವಂತಾದರೆ

ಋಣ ಸಹಿಷ್ಣುತೆಗೆ ಅನುಕೂಲವಾಗುತ್ತದೆ. ಋಣಾತ್ಮಕ ಸಂಪನ್ಮೂಲ ಅಂತರವು ಋಣದ ಅಸಹಿಷ್ಣುತೆಯನ್ನು ಸೂಚಿಸಿದರೆ ಧನಾತ್ಮಕ ಸಂಪನ್ಮೂಲಾಂತರವು ಋಣ ಸಹಿಷ್ಣುತೆಯನ್ನು ಸೂಚಿಸುತ್ತದೆ. ಕೋಷ್ಟಕ 1.42ರಲ್ಲಿ ಕಳೆದ ಐದು ವರ್ಷಗಳ ವಿವರಗಳನ್ನು ಸೂಚಿಸಿದೆ.

ಕೋಷ್ಟಕ 1.42: ಋಣೇತರ ಸ್ವೀಕೃತಿಗಳ ಹೆಚ್ಚಳದ ಪಯಾಪ್ತತೆ

(ಕೋಟಿ ರೂಪಾಯಿಗಳಲ್ಲಿ)

ಕ್ರಮ ಸಂಖ್ಯೆ		2011-12	2012-13	2013-14	2014-15	2015-16
1	ಸಾಲವಲ್ಲದ ಸ್ವೀಕೃತಿಗಳ ವೆಚ್ಚ	11,697	8,231	11,372	14,497	14,993
2	ಬಡ್ಡಿಪಾವತಿಗಳ ಹೆಚ್ಚಳ	963	850	573	1,777	1,539
3	ಪ್ರಾಥಮಿಕ ವೆಚ್ಚದ ಹೆಚ್ಚಳ	12,346	9,588	13,384	15,204	13,047
	ಸಂಪನ್ಮೂಲ ಅಂತರ	(-)1,612	(-)2,207	(-)2,585	(-)2,484	407

2011-12ರಿಂದ 2014-15ರವರೆಗೆ ಋಣಾತ್ಮಕವಾಗಿದ್ದ ಸಂಪನ್ಮೂಲಾಂತರವು 2015-16ರಲ್ಲಿ ಮತ್ತೆ ಧನಾತ್ಮಕವಾಯಿತು, ಇದಕ್ಕೆ ರಾಜಸ್ವ ಸ್ವೀಕೃತಿಗಳ ವೃದ್ಧಿಯು, ಒಟ್ಟು ವೆಚ್ಚಗಳ ವೃದ್ಧಿಗಿಂತ ಹೆಚ್ಚಾಗಿದ್ದದ್ದು ಮುಖ್ಯ ಕಾರಣವಾಗಿತ್ತು. ಅಂದರೆ, ರಾಜ್ಯವು ತನ್ನ ಸ್ವಂತ ಸಂಪನ್ಮೂಲಗಳಿಂದ 2015-16ನೇ ವರ್ಷದ ಪ್ರಾಥಮಿಕ ವೆಚ್ಚಗಳನ್ನು ಮತ್ತು ಬಡ್ಡಿ ಪಾವತಿಗಳನ್ನು ಭರಿಸಲು ಶಕ್ತವಾಗಿತ್ತು.

1.10.5 ಸಾಲಗಳ ಮೂಲಕ ಪಡೆದ ಮೊತ್ತಗಳ ನಿವ್ವಳ ಲಭ್ಯತೆ

ಋಣ ಸಹಿಷ್ಣುತೆಯು, ಋಣ ವಿಮೋಚನೆ (ಅಸಲು ಮತ್ತು ಬಡ್ಡಿ ಪಾವತಿಗಳು) ಮತ್ತು ಒಟ್ಟು ಋಣ ಸ್ವೀಕೃತಿಗಳ ಅನುಪಾತವನ್ನು ಮತ್ತು ಸಾಲವಾಗಿ ಪಡೆದ ಲಭ್ಯ ಮೊತ್ತಗಳ ಅನ್ವಯವನ್ನು ಅವಲಂಬಿಸಿರುತ್ತವೆ. ಋಣ ವಿಮೋಚನೆ ಮತ್ತು ಋಣ ಸ್ವೀಕೃತಿಗಳ ಅನುಪಾತವು ಋಣ ಸ್ವೀಕೃತಿಗಳು ಎಷ್ಟರ ಮಟ್ಟಿಗೆ ಋಣ ವಿಮೋಚನೆಗೆ ಬಳಸಲ್ಪಟ್ಟಿದೆ ಮತ್ತು ಬಂಡವಾಳ ವೆಚ್ಚಕ್ಕೆ ಸಾಲವಾಗಿ ಪಡೆದ ಮೊತ್ತಗಳ ನಿವ್ವಳ ಲಭ್ಯತೆ ಎಷ್ಟಿದೆ ಎಂಬುದನ್ನು ಸೂಚಿಸುತ್ತದೆ. ಋಣ ವಿಮೋಚನೆಯ ಅನುಪಾತವು 2011-12ರಿಂದ 2015-16ರ ಅವಧಿಯಲ್ಲಿ ಶೇಕಡ 19.5 ಮತ್ತು ಶೇಕಡ 35.5ರ ನಡುವೆ ಇತ್ತು. 2015-16ನೇ ಸಾಲಿನಲ್ಲಿ ಋಣ ವಿಮೋಚನಾ ಅನುಪಾತವು ಹಿಂದಿನ ವರ್ಷಕ್ಕೆ ಹೋಲಿಸಿದಲ್ಲಿ ಶೇಕಡ 2.5ರಷ್ಟು ಇಳಿದಿತ್ತು.

1.10.6 ಸಾಲಗಳನ್ನು ಸರ್ಕಾರಿ ಖಾತೆಗೆ ಜಮೆ ಮಾಡುವಲ್ಲಿನ ಅತಿ ವಿಳಂಬ-ಬಡ್ಡಿಯ ನಷ್ಟ

ವಿವಿಧ ಆರ್ಥಿಕ ಸಂಸ್ಥೆಗಳಿಂದ ಪಡೆದ ಸಮಾಲೋಚಿತ ಸಾಲಗಳು ರಾಜ್ಯಸರ್ಕಾರದ ಆಂತರಿಕ ಋಣದ ಭಾಗವಾಗಿದೆ. ಸಾಲಗಳನ್ನು ಎಲ್ಐಸಿ, ಜಿಐಸಿ, ನಬಾರ್ಡ್ ಮತ್ತು ಎನ್‌ಸಿಡಿ ಸಿ ಮುಂತಾದ ಸಂಸ್ಥೆಗಳಿಂದ ಪಡೆಯಲಾಗುತ್ತದೆ. ಈ ಸಾಲಗಳಿಗೆ ಆಯವ್ಯಯ ಅವಕಾಶಗಳನ್ನು ವಿಧಾನಮಂಡಲದ ಮುಂದೆ ಆಯವ್ಯಯ ದಾಖಲೆಗಳೊಂದಿಗೆ ಮಂಡಿಸಲಾಗುವ ರಾಜಸ್ವ ಮತ್ತಿತರ ಸ್ವೀಕೃತಿಗಳ ವಿವರವಾದ ಅಂದಾಜುಗಳಲ್ಲಿ ಮಾಡಲಾಗುತ್ತದೆ. 2014-15ರಲ್ಲಿ ನಬಾರ್ಡ್‌ನಿಂದ ಸಾಲಗಳನ್ನು (ಗ್ರಾಮೀಣ ಮೂಲ ಭೂತ ಸೌಕರ್ಯ ಅಭಿವೃದ್ಧಿ ನಿಧಿ (ಆರ್‌ಐಡಿಎಫ್) ಸಾಲಗಳು) ಅಂದಾಜಿಸಲಾಗಿದ್ದ ₹1,170.33 ಕೋಟಿಗಳಿಗೆದುರಾಗಿ ನೈಜ ಸಾಲಗಳು ₹558.42 ಕೋಟಿಗಳಷ್ಟಿದ್ದವು (ಲೆಕ್ಕಶೀರ್ಷಿಕೆ 6003-105).

ಸರ್ಕಾರಿ ನೌಕರನು ತನ್ನ ಕರ್ತವ್ಯ ವ್ಯಾಪ್ತಿಯಲ್ಲಿ ನಡೆಸುವ ಎಲ್ಲ ವ್ಯವಹಾರಗಳನ್ನು ಯಾವುದೇ ನಿರ್ಬಂಧವಿಲ್ಲದೆ ಲೆಕ್ಕಕ್ಕೆ ತರಬೇಕು ಮತ್ತು ಸ್ವೀಕರಿಸಿದ ಎಲ್ಲ ಮೊತ್ತಗಳನ್ನು ಸಂಪೂರ್ಣವಾಗಿ ವಿಳಂಬವಿಲ್ಲದೆ ಎರಡು ದಿನಗಳೊಳಗಾಗಿ ಸರ್ಕಾರಿ ಖಜಾನೆಗೆ ಸಮರ್ಪಕವಾದ ಲೆಕ್ಕಶೀರ್ಷಿಕೆಗೆ ಜಮೆ ಮಾಡಿ ಖಜಾನೆಯ ಸಾಮಾನ್ಯ ರಾಜಸ್ವದ ಭಾಗವನ್ನಾಗಿಸಬೇಕೆಂಬ ಕರ್ನಾಟಕ ಆರ್ಥಿಕ ಸಂಹಿತೆಯ ನಿಯಮ 4(ಎ) ವಿಧಿಸುತ್ತದೆ. ಸ್ವೀಕೃತಿಗಳನ್ನು ಉಚಿತ ಸಮಯದೊಳಗಾಗಿ ಲೆಕ್ಕಹಾಕದಿದ್ದಲ್ಲಿ ಬಡ್ಡಿ ನಷ್ಟವಾಗುವ ಪರಿಣಾಮವಾಗುತ್ತದೆ.

2015-16ರ ವ್ಯವಹಾರಗಳ ಪರಿಶೀಲನೆಯಲ್ಲಿ, ಒಂದು ಪ್ರಕರಣದಲ್ಲಿ ನಬಾರ್ಡ್ ಸಂಸ್ಥೆಯು, ಏಜೆನ್ಸಿ ಬ್ಯಾಂಕ್ ಆದ ಸ್ಟೇಟ್ ಬ್ಯಾಂಕ್ ಆಫ್ ಮೈಸೂರಿನ (ಎಸ್‌ಬಿಎಂ) ಚಾಲ್ತಿ ಖಾತೆಗೆ (ಸಂಖ್ಯೆ 64040265974) ಆರ್‌ಟಿಜಿಎಸ್ ಮುಖಾಂತರ ₹48.61 ಕೋಟಿಗಳನ್ನು ಜಮೆ ಮಾಡಿದ್ದು ಕಂಡುಬಂದಿತು (25/26-03-2015). ಆದರ್ಶ ಪರಿಸ್ಥಿತಿಗಳಲ್ಲಿ ಈ ಮೊತ್ತವನ್ನು 2014-15ರ ಲೆಕ್ಕದಲ್ಲೇ ಸೇರಿಸಬೇಕಿತ್ತು. ಆದರೆ, ಎಸ್‌ಬಿಎಂ ಹಣವನ್ನು ಮೇ 2015ರಲ್ಲಿ ಸರ್ಕಾರದ ಲೆಕ್ಕಕ್ಕೆ ವರ್ಗಾವಣೆ

ಮಾಡಿದ್ದು ಈ ಸಾರ್ವಜನಿಕ ಋಣದಡಿಯ ನಿವ್ವಳ ಸಾಲಗಳ ಮೇಲೆ ಪರಿಣಾಮ ಬೀರಿತ್ತು. ಪ್ರಸಕ್ತ ಸಾಲಿನಲ್ಲಿ ₹525.42 ಕೋಟಿಗಳನ್ನು ಲೆಕ್ಕ ಮಾಡುವಲ್ಲಿನ ಜಮೆಗಳ ವಿಳಂಬಗಳು ಒಂದರಿಂದ 739 ದಿವಸಗಳವರೆಗೂ ಇದ್ದು, ಸುಮಾರು ₹2.98 ಕೋಟಿಗಳ ರಾಜಸ್ವ ನಷ್ಟದಲ್ಲಿ (ಬಡ್ಡಿ) ಪರಿಣಮಿಸಿತು. ವಿವರಗಳನ್ನು ಅನುಬಂಧ 1.10ರಲ್ಲಿ ತೋರಿಸಲಾಗಿದೆ.

ಸರ್ಕಾರಿ ಹಣವನ್ನು ಸಂಚಿತನಿಧಿಗೆ ಸಮಯೋಚಿತವಾಗಿ ಜಮೆ ಮಾಡದಿದ್ದು ಕರ್ನಾಟಕ ಆರ್ಥಿಕ ಸಂಹಿತೆಯ ನಿಯಮ 4(ಎ)ರ ಉಲ್ಲಂಘನೆಯಾದದ್ದಲ್ಲದೆ, ಸಾರ್ವಜನಿಕ ಋಣ ಸ್ವೀಕೃತಿಗಳ ಮತ್ತು ವಿತ್ತೀಯ ಕೊರತೆಯಂತಹ ವಿತ್ತೀಯ ಸೂಚಕಗಳನ್ನು ಸಂಬಂಧಪಟ್ಟ ವರ್ಷಗಳಲ್ಲಿ ಕಡಿಮೆ ಹೇಳುವಲ್ಲಿ ಪರಿಣಮಿಸಿತು.

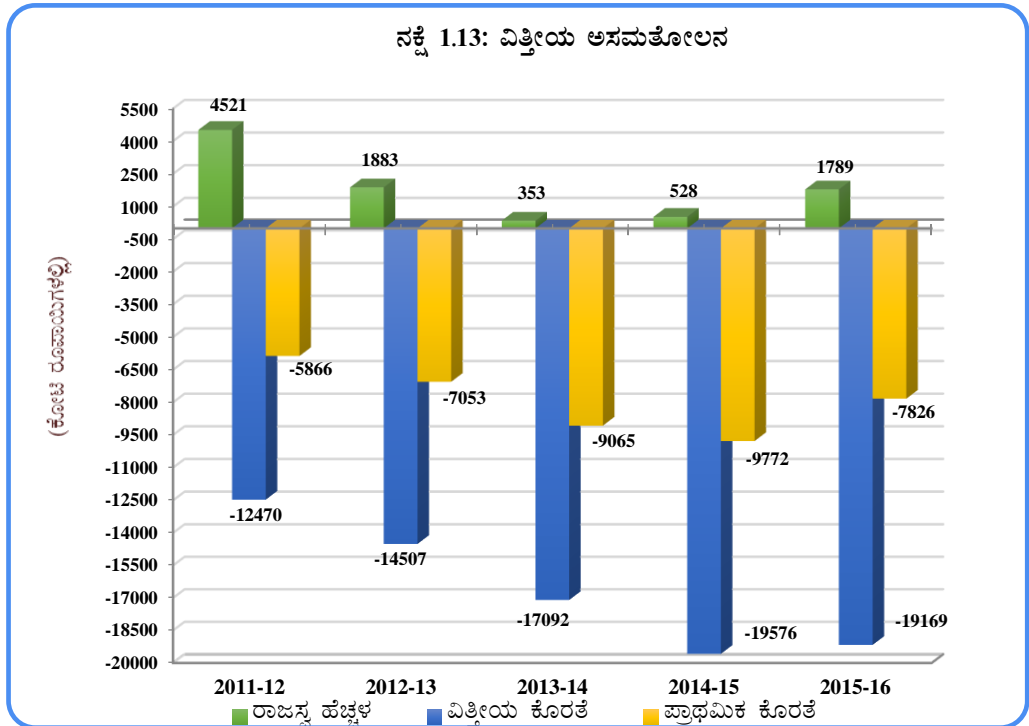
ಆರ್ಥಿಕ ಇಲಾಖೆಯು ತನ್ನ ಉತ್ತರದಲ್ಲಿ (ಸೆಪ್ಟೆಂಬರ್ 2016) ಸ್ಟೇಟ್‌ಬ್ಯಾಂಕ್ ಆಫ್ ಮೈಸೂರು ನಬಾರ್ಡ್ ಆರ್‌ಐಡಿಎಫ್ ಸಾಲದ ವಿಳಂಬದ ಜಮೆಗೆ ಲೆಕ್ಕಶೀರ್ಷಿಕೆ '0049-04-190-0-12 ಬಡ್ಡಿ ಸ್ವೀಕೃತಿಗಳು' ಅಡಿ ₹2.98 ಕೋಟಿಗಳನ್ನು ಸರ್ಕಾರಿ ಲೆಕ್ಕಕ್ಕೆ ಜಮಾ ಮಾಡಿದೆಯೆಂದು ಹೇಳಿತು.

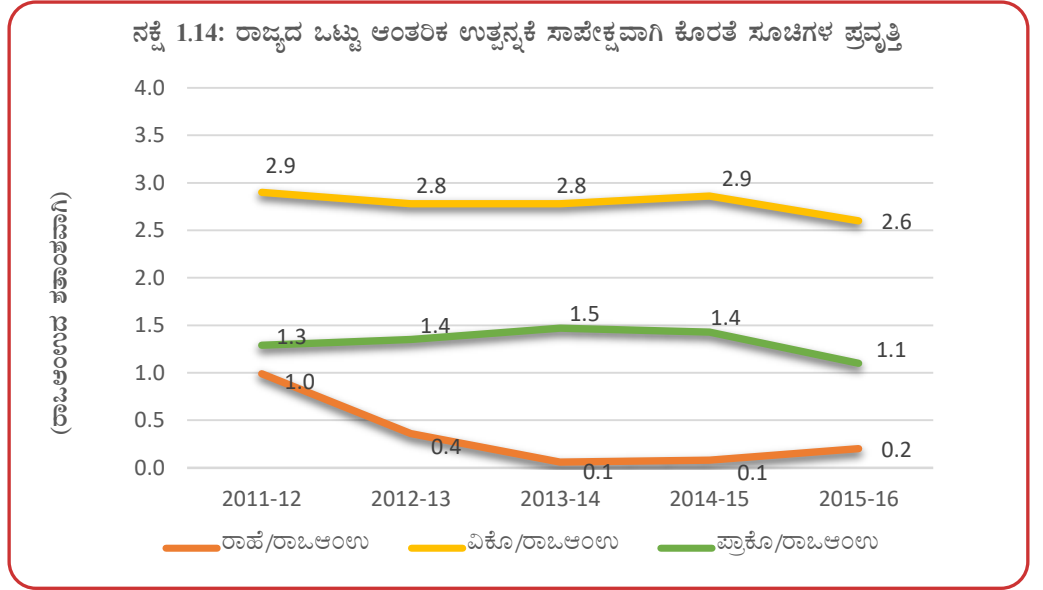
1.11 ವಿತ್ತೀಯ ಅಸಮತೆಗಳು

ರಾಜಸ್ವ, ವಿತ್ತೀಯ ಮತ್ತು ಪ್ರಾಥಮಿಕ ಕೊರತೆಗಳಾದ ಮೂರು ಪ್ರಮುಖ ವಿತ್ತೀಯ ಪ್ರಮಿತಿಗಳು ನಿರ್ದಿಷ್ಟ ಅವಧಿಯೊಂದರಲ್ಲಿ ರಾಜ್ಯಸರ್ಕಾರದ ಒಟ್ಟು ವಿತ್ತೀಯ ಅಸಮತೆಗಳ ವ್ಯಾಪ್ತಿಯನ್ನು ಸೂಚಿಸುತ್ತದೆ. ಸರ್ಕಾರಿ ಲೆಕ್ಕದಲ್ಲಿ ಕೊರತೆಯು ಅದರ ಸ್ವೀಕೃತಿ ಮತ್ತು ವೆಚ್ಚಗಳಲ್ಲಿನ ಅಂತರವನ್ನು ಬಿಂಬಿಸುತ್ತದೆ. ಕೊರತೆಯ ಸ್ವರೂಪವು ಸರ್ಕಾರದ ವಿತ್ತೀಯ ನಿರ್ವಹಣೆಯ ವಿವೇಚನೆಯ ಸೂಚಕವಾಗಿದೆ. ಅದಲ್ಲದೆ, ಕೊರತೆಯನ್ನು ತುಂಬುವ ಮತ್ತು ಹೊಂದಿಸಿದ ಸಂಪನ್ಮೂಲಗಳನ್ನು ಬಳಸುವ ರೀತಿಗಳು ರಾಜ್ಯದ ವಿತ್ತೀಯ ಸ್ಥಾಪನೆಯ ಪ್ರಮುಖ ಸೂಚಕಗಳಾಗಿವೆ. ಈ ವಿಭಾಗವು ಕೊರತೆಗಳ ಪ್ರವೃತ್ತಿ, ಸ್ವಭಾವ ಮತ್ತು ಗಾತ್ರಗಳನ್ನು ಹಾಗೂ ಅವುಗಳ ಪೂರೈಕೆಯ ವಿಧಾನವನ್ನು ತೋರಿಸುತ್ತದೆ ಹಾಗೂ 2015-16ರಲ್ಲಿ ರಾಜಸ್ವ ಮತ್ತು ವಿತ್ತೀಯ ಕೊರತೆಗಳ ಕರ್ನಾಟಕ ವಿತ್ತೀಯ ಜವಾಬ್ದಾರಿ ಅಧಿನಿಯಮದ ಗುರಿಗಳು ಹಾಗೂ ಅವುಗಳ ನೈಜ ಸ್ತರಗಳ ತುಲನೆಯನ್ನು ಸಹ ನೀಡುತ್ತದೆ.

1.11.1 ಕೊರತೆಗಳ ಪ್ರವೃತ್ತಿಗಳು

ನಕ್ಷೆ 1.13 ಮತ್ತು ನಕ್ಷೆ 1.14ಗಳು 2011-12 ರಿಂದ 2015-16ರ ಅವಧಿಯಲ್ಲಿ ಕೊರತೆ ಸೂಚಕಗಳಲ್ಲಿನ ಪ್ರವೃತ್ತಿಗಳನ್ನು ಸೂಚಿಸುತ್ತವೆ.





ಹದಿಮೂರನೇ ಹಣಕಾಸು ಆಯೋಗದ ಅವಧಿಗೆ ನಿಗದಿಪಡಿಸಿದ ರಾಜಸ್ವ ಮತ್ತು ವಿತ್ತೀಯ ಕೊರತೆಗಳ ಗುರಿಗಳು ಮತ್ತು ಅವುಗಳ ನೈಜ ಸ್ತರಗಳನ್ನು ಕೋಷ್ಟಕ 1.43ರಲ್ಲಿ ನೀಡಲಾಗಿದೆ.

ಕೋಷ್ಟಕ 1.43: ವಿತ್ತೀಯ ಜವಾಬ್ದಾರಿ ಅಧಿನಿಯಮದಡಿ ಗುರಿಗಳಿಗೆ ಪ್ರತಿಯಾಗಿ ಸಾಧನೆಗಳು

ಅವಧಿ	ರಾಜಸ್ವ ಕೊರತೆ/ಹೆಚ್ಚಳ		ವಿತ್ತೀಯ ಕೊರತೆ(ಶೇಕಡಾವಾರು)	
	ವಿ.ಸು.ಆ.ರಂತೆ ಗುರಿಗಳು	ವಾಸ್ತವ	ವಿ.ಸು.ಆ.ರಂತೆ ಗುರಿಗಳು	ವಾಸ್ತವ
ಹದಿಮೂರನೇ ಹಣಕಾಸು ಆಯೋಗ (2010-15)				
2011-12			3.00	2.74
2012-13	ರಾಜಸ್ವ ಹೆಚ್ಚಳ ಮುಂದುವರಿಕೆ	ಗುರಿಯನ್ನು ಮುಟ್ಟಲಾಗಿದೆ	3.00	2.78
2013-14			3.00	2.78
2014-15			3.00	2.86
ಹದಿನಾಲ್ಕನೇ ಹಣಕಾಸು ಆಯೋಗ (2015-20)				
2015-16	ರಾಜಸ್ವ ಹೆಚ್ಚಳ ಮುಂದುವರಿಕೆ	ಗುರಿಯನ್ನು ಮುಟ್ಟಲಾಗಿದೆ	3.00	2.60

ರಾಜ್ಯ ಸರ್ಕಾರವು 2011-12 ರಿಂದ 2015-16ರ ಅವಧಿಯಲ್ಲಿ ರಾಜಸ್ವ ಹೆಚ್ಚಳವನ್ನು ನಿರ್ವಹಿಸುವಲ್ಲಿ ಸಫಲವಾಗಿದೆ. ವಿತ್ತ ಸುಧಾರಣಾ ಕಾಯಿದೆಯಲ್ಲಿ ನಿಗದಿಪಡಿಸಿದ್ದಂತೆ ಮಾರ್ಚ್ 2006ರೊಳಗೆ ರಾಜಸ್ವ ಕೊರತೆಯನ್ನು ತೊಡೆದುಹಾಕುವ ಗುರಿಯನ್ನು ರಾಜ್ಯಸರ್ಕಾರವು ಒಂದು ವರ್ಷ ಮುಂಚಿತವಾಗಿಯೇ, 2004-05ರಲ್ಲಿಯೇ ಸಾಧಿಸಿದ್ದು ಪ್ರಶಂಸನೀಯವಾಗಿದೆ. ನಂತರ ರಾಜ್ಯಸರ್ಕಾರವು 2015-16ರವರೆಗೂ ಅಂತರವರ್ಷ ವ್ಯತ್ಯಯದೊಂದಿಗೆ ರಾಜಸ್ವ ಹೆಚ್ಚಳವನ್ನು ಕಾಯ್ದುಕೊಂಡು ಬಂದಿದೆ. 2014-15ರಲ್ಲಿ ರಾಜಸ್ವ ಹೆಚ್ಚಳವು ಹಿಂದಿನ ವರ್ಷಕ್ಕಿಂತ ₹175 ಕೋಟಿಗಳಷ್ಟು ಹೆಚ್ಚಾಗಿ ₹528 ಕೋಟಿಗಳಷ್ಟಿತ್ತು. ಆದಾಗ್ಯೂ, ಪ್ರಸಕ್ತ ವರ್ಷದಲ್ಲಿ ಸಾಕಷ್ಟು ಹೆಚ್ಚಳವಾಗಿದ್ದು ₹1,789 ಕೋಟಿಗಳಷ್ಟಿತ್ತು.

ವಿತ್ತೀಯ ಜವಾಬ್ದಾರಿ ಅಧಿನಿಯಮದ ಗುರಿಯಾದ ರಾಜ್ಯದ ವಿತ್ತೀಯ ಕೊರತೆಯನ್ನು ಶೇಕಡ ಮೂರಕ್ಕಿಂತ ಕಡಿಮೆಯಿರುವುದನ್ನು ಸಾಧಿಸಲಾಯಿತು. ಆದಾಗ್ಯೂ, ಸಾರ್ವಜನಿಕ ಲೆಕ್ಕಗಳಲ್ಲಿ ಮೂಲ ಸೌಕರ್ಯ ಪ್ರಾರಂಭ ನಿಧಿಗೆ ವೆಚ್ಚದ ಹೊಂದಾಣಿಕೆಯ ಕಾರಣ ಬಂಡವಾಳ ವೆಚ್ಚವು ₹500 ಕೋಟಿಗಳಷ್ಟು ಸಂಕುಚನಗೊಂಡಿತು.

2015-16ರಲ್ಲಿ, ಹಿಂದಿನ ವರ್ಷಕ್ಕೆ ಹೋಲಿಸಿದಲ್ಲಿ ರಾಜ್ಯದ ವಿತ್ತೀಯ ಕೊರತೆಯ ಅನುಪಾತದಲ್ಲಿ ಸುಮಾರಾದ ಇಳಿಕೆಯಾಗಿ ರಾಜ್ಯ ಸರ್ಕಾರದಿಂದ ತಿಳಿಸಲಾದ ರಾಜ್ಯದ ಅಂಕಿಯನ್ನು (₹7,35,975 ಕೋಟಿ) ಪರಿಗಣಿಸಿದಲ್ಲಿ ಶೇಕಡ 2.60ರಷ್ಟಿದ್ದು ನಿಗದಿತ ಗುರಿಯಾದ ಶೇಕಡ 3ರ ಒಳಗಿತ್ತು.

ರಾಜಸ್ವ ಹೆಚ್ಚಳ

ರಾಜಸ್ವ ಹೆಚ್ಚಳವು, ರಾಜಸ್ವ ಸ್ವೀಕೃತಿಗಳು ಮತ್ತು ರಾಜಸ್ವ ವೆಚ್ಚದ ನಡುವಿನ ಅಂತರವನ್ನು ಪ್ರತಿನಿಧಿಸುತ್ತದೆ. ರಾಜಸ್ವ ಹೆಚ್ಚಳವು ಸಾಲಗಳನ್ನು ಕಡಿಮೆಗೊಳಿಸಲು ಸಹಾಯ ಮಾಡುತ್ತದೆ. ರಾಜಸ್ವ ಹೆಚ್ಚಳವು 2011-12ರಲ್ಲಿದ್ದ ₹4,521 ಕೋಟಿಯಿಂದ 2013-14ರಲ್ಲಿ ₹353 ಕೋಟಿಗೆ ತೀವ್ರವಾಗಿ ಇಳಿದಿದ್ದು ಇದು ರಾಜಸ್ವ ಲೆಕ್ಕದಲ್ಲಿನ ಬದ್ಧ ವೆಚ್ಚಗಳಾದ ಸಂಬಳ, ವಿಶ್ರಾಂತಿ ವೇತನ, ಬಡ್ಡಿ, ಸಹಾಯಧನ ಮತ್ತು ವಿತ್ತೀಯ ಅಂತರವನ್ನು ಪ್ರಭಾವಿಸುವ ನಿಧಿ ವರ್ಗಾವಣೆಗಳಿಂದ ಉಂಟಾಗಿತ್ತು. 2015-16ರಲ್ಲಿ ಕೇಂದ್ರ ತೆರಿಗೆ ಮತ್ತು ಸುಂಕಗಳಲ್ಲಿನ ರಾಜ್ಯದ ಪಾಲಿನಲ್ಲಿನ ಹೆಚ್ಚಳ ಮತ್ತು ಸ್ಥಳೀಯ ಸಂಸ್ಥೆಗಳಿಗೆ ವರ್ಗಾವಣೆಯಲ್ಲಿನ ಹೆಚ್ಚಳ (₹508.64 ಕೋಟಿ)ದಿಂದ ರಾಜಸ್ವ ಹೆಚ್ಚಳವು ₹1,261 ಕೋಟಿಯಷ್ಟು ಹೆಚ್ಚಾಗಿ ₹1,789 ಕೋಟಿಯಷ್ಟಿತ್ತು. ಇದು ಸರ್ಕಾರವು ಹೆಚ್ಚಳವನ್ನು ಕಾಯ್ದುಕೊಳ್ಳುವಲ್ಲಿ ನೆರವಾಯಿತು.

2015-16ರಲ್ಲಿ ರಾಜಸ್ವ ಸ್ವೀಕೃತಿಗಳ ಮತ್ತು ರಾಜಸ್ವ ವೆಚ್ಚದ ವೃದ್ಧಿಯು ಶೇಕಡ 14 ಮತ್ತು 13ರಷ್ಟಿತ್ತು. ಆದ್ದರಿಂದ ರಾಜಸ್ವ ಹೆಚ್ಚಳವು ಗಮನೀಯವಾಗಿ ಹೆಚ್ಚಳವಾಗಿ ರಾಜಸ್ವ ಲೆಕ್ಕದಲ್ಲಿನ ಹೆಚ್ಚಳಕ್ಕೆ ಹೊಣೆಯಾದ ಅಂಶಗಳ ಬಗ್ಗೆ ಕಂಡಿಕೆ 1.1.2ರಲ್ಲಿ ಚರ್ಚಿಸಲಾಗಿದೆ.

ರಾಜ್ಯ ಸರ್ಕಾರವು ಮಧ್ಯಮಾವಧಿ ವಿತ್ತೀಯ ಯೋಜನೆ (2016-20)ರಲ್ಲಿ, ಬದ್ಧವಲ್ಲದ ರಾಜಸ್ವ ಸ್ವೀಕೃತಿಗಳಿಗೆ ಬದ್ಧ ರಾಜಸ್ವ ವೆಚ್ಚದ ಅಧಿಕ ಶತಾಂಶವು, ರಾಜ್ಯಕ್ಕೆ ವೆಚ್ಚದ ನಿರ್ಧಾರಗಳನ್ನು ತೆಗೆದುಕೊಳ್ಳುವಲ್ಲಿನ ಹಾದಿಯನ್ನು ಕಡಿಮೆಗೊಳಿಸುತ್ತದೆ ಮತ್ತು ಬದ್ಧವೆಚ್ಚಗಳನ್ನು ಭರಿಸಿದ ನಂತರ ಸೀಮಿತ ರಾಜಸ್ವ ಅವಕಾಶವಿರುತ್ತದೆ. ಆದ್ದರಿಂದ ರಾಜ್ಯ ಸರ್ಕಾರವು ವೆಚ್ಚದ ಭಾಗದಲ್ಲಿ ಅಂತಹ ಬದ್ಧ ವೆಚ್ಚಗಳನ್ನು ಸುಧಾರಿಸಲು, ಮಧ್ಯಮಾವಧಿ ತಿದ್ದುಪಡಿಗಳನ್ನು ಮಾಡುವ ಅವಶ್ಯಕತೆಯಿದೆ.

ವಿತ್ತೀಯ ಕೊರತೆ

ವಿತ್ತೀಯ ಕೊರತೆ ಸರ್ಕಾರದ ನಿವ್ವಳ ಜವಾಬ್ದಾರಿಗಳ ಹೆಚ್ಚಳ ಅಥವಾ ಅದರ ಹೆಚ್ಚುವರಿ ಸಾಲಗಳನ್ನು ಸೂಚಿಸುತ್ತದೆ. ಈ ಕೊರತೆಯನ್ನು ಹೆಚ್ಚುವರಿ ಸಾರ್ವಜನಿಕ ಋಣ (ಆಂತರಿಕ ಅಥವಾ ಹೊರಗಿನ) ಅಥವಾ ಸಾರ್ವಜನಿಕ ಲೆಕ್ಕದಿಂದ ಹೆಚ್ಚುವರಿ ನಿಧಿಗಳನ್ನು ಬಳಸುವುದರ ಮೂಲಕ ಪೂರೈಸಬಹುದು. ಪ್ರಮುಖ ಅಂಶಗಳಿಗೆ ಸಂಬಂಧಿಸಿದ ಕೊರತೆಯ ಪ್ರವೃತ್ತಿಗಳೊಂದಿಗೆ ವಿತ್ತೀಯ ಕೊರತೆಯ ಪ್ರವೃತ್ತಿಗಳನ್ನು ಕೋಷ್ಟಕ 1.44ರಲ್ಲಿ ಸೂಚಿಸಿದೆ.

ಕೋಷ್ಟಕ 1.44: ವಿತ್ತೀಯ ಕೊರತೆ ಮತ್ತು ಅದರ ಪ್ರಮಿತಿಗಳು

(ಕೋಟಿ ರೂಪಾಯಿಗಳಲ್ಲಿ)

ಅವಧಿ	ಋಣವಲ್ಲದ ಸ್ವೀಕೃತಿಗಳು	ಒಟ್ಟು ವೆಚ್ಚ	ವಿತ್ತೀಯ ಕೊರತೆ	ವಿತ್ತೀಯ ಕೊರತೆಯ ಶತಾಂಶವಾಗಿ		
				ರಾಜ್ಯಾಂಶ	ಋಣವಲ್ಲದ ಸ್ವೀಕೃತಿ	ಒಟ್ಟು ವೆಚ್ಚ
2011-12	70,136	82,436	12,470	2.87	17.78	15.13
2012-13	78,367	92,874	14,507	2.79	18.51	15.62
2013-14	89,739	1,06,831	17,092	2.84	19.50	16.00
2014-15	1,04,236	1,23,812	19,576	2.86	18.78	15.81
2015-16	1,19,229	1,38,398	19,169	2.60	16.08	13.85

ಆಕರ: ಹಣಕಾಸು ಲೆಕ್ಕಗಳು.

2011-12 ರಿಂದ 2015-16ರ ಅವಧಿಯಲ್ಲಿ ವಿತ್ತೀಯ ಕೊರತೆಯು ರಾಜ್ಯಾಂಶದ ಶತಾಂಶವಾಗಿ ಸ್ವಲ್ಪ ಸ್ವಲ್ಪವಾಗಿ ಶೇಕಡ 2.87ರಿಂದ ಶೇಕಡ 2.60ಕ್ಕೆ ಅಂತಾವರ್ಷದ ವ್ಯತ್ಯಯಗಳಿಂದ ಇಳಿಕೆಯಾಗಿದೆ. ವಿತ್ತೀಯ ಕೊರತೆಯು ರಾಜ್ಯಾಂಶದ, ಋಣೇತರ ಸ್ವೀಕೃತಿಗಳ ಮತ್ತು ಒಟ್ಟು ವೆಚ್ಚದ ಶತಾಂಶವಾಗಿ 2015-16ರಲ್ಲಿ ಹಿಂದಿನ ವರ್ಷಕ್ಕಿಂತ ಕಡಿಮೆಯಾಗಿದ್ದು, ಇದು ರಾಜಸ್ವ ಹೆಚ್ಚಳದಿಂದಾಗಿ ಉಂಟಾಗಿದೆ.

ಪ್ರಾಥಮಿಕ ಕೊರತೆ

ವಿತ್ತೀಯ ಕೊರತೆಯು, ಸಾಮಾನ್ಯವಾಗಿ ಹೆಚ್ಚುವರಿ ಸಂಪನ್ಮೂಲಗಳ ಅವಶ್ಯಕತೆಯನ್ನು ಪ್ರತಿನಿಧಿಸಿದರೆ, ಅಂತಹ ಸಂಪನ್ಮೂಲಗಳ ಒಂದು ಭಾಗವು ರಾಜಸ್ವ ಲೆಕ್ಕದಲ್ಲಿ ಕೊರತೆ ಇರುವ ರಾಜ್ಯಗಳಿಗೆ ಬಡ್ಡಿ ಪಾವತಿಗೆ ಅನುವು ಮಾಡಿಕೊಡುತ್ತದೆ. ಬಡ್ಡಿ ಪಾವತಿಯು ಹಿಂದಿನ ವರ್ಷಗಳ ಹೊಣೆಗಾರಿಕೆಗೆ ಸಂಬಂಧಿಸಿದ ವೆಚ್ಚವಾಗಿದ್ದು, ಪ್ರಸಕ್ತ ವೆಚ್ಚಗಳಿಗೆ ಹೊರತಾಗಿರುತ್ತದೆ. ಹಾಲಿ ಇರುವ ಅಸಮತೆಗಳ ಸ್ವರೂಪವನ್ನು

ಕಾಣಬೇಕಾದಲ್ಲಿ, ಈ ಪಾವತಿಗಳನ್ನು ಪ್ರತ್ಯೇಕಿಸುವ ಅಗತ್ಯವಿದ್ದು ಬಟ್ಟು ಅಸಮತೆಗಳಿಂದ ಕಳೆಯಬೇಕಾಗುತ್ತದೆ. ಕಳೆದ ಐದು ವರ್ಷಗಳ ಪ್ರಾಥಮಿಕ ಕೊರತೆ ಮತ್ತು ಅವುಗಳ ಪ್ರಮಿತಿಗಳನ್ನು ವಿವರಗಳನ್ನು ಕೋಷ್ಟಕ 1.45ರಲ್ಲಿ ನೀಡಿದೆ.

ಕೋಷ್ಟಕ 1.45: ಪ್ರಾಥಮಿಕ ಕೊರತೆ ಮತ್ತು ಅದರ ಪ್ರಮಿತಿಗಳು

(ಕೋಟಿ ರೂಪಾಯಿಗಳಲ್ಲಿ)

ಅವಧಿ	ವಿತ್ತೀಯ ಕೊರತೆ	ಬಡ್ಡಿ ಪಾವತಿಗಳು	ಪ್ರಾಥಮಿಕ ಕೊರತೆ
2011-12	12,470	6,604*	5,866
2012-13	14,507	7,454*	7,053
2013-14	17,092	8,027*	9,065
2014-15	19,576	9,804*	9,772
2015-16	19,169	11,343*	7,826

ಆಕರ: ಹಣಕಾಸು ಲೆಕ್ಕಗಳು.

* 2011-12, 2012-13, 2013-14, 2014-15 ಮತ್ತು 2015-16 ನೇ ಸಾಲಿನ ಆಯವ್ಯಯದ ಹೊರಗಿನ ಸಾಲಗಳ ಮೇಲಿನ ಬಡ್ಡಿ ಕ್ರಮವಾಗಿ ₹542 ಕೋಟಿ, ₹621 ಕೋಟಿ, ₹190 ಕೋಟಿ, ₹400 ಕೋಟಿ ಮತ್ತು ₹597 ಕೋಟಿಗಳನ್ನು ಒಳಗೊಂಡಿದೆ.

2011-12 ರಿಂದ 2015-16ರ ಅವಧಿಯಲ್ಲಿ ವಿತ್ತೀಯ ಕೊರತೆಯು ಬಹುಪಾಲು ಬಡ್ಡಿ ಪಾವತಿಯ ಎರಡರಷ್ಟಿತ್ತು. ರಾಜಸ್ವ ವೆಚ್ಚದ ಅಧಿಕ ಭಾಗವಾದ ಬದ್ಧ ವೆಚ್ಚಗಳನ್ನು ಕಡಿಮೆ ಮಾಡಿದರೆ ರಾಜ್ಯ ಸರ್ಕಾರವು ರಾಜಸ್ವ ಲೆಕ್ಕದಲ್ಲಿ ಗಣನಾರ್ಹ ಅಧಿಕವನ್ನು ಸಾಧಿಸಲು ಸಾಧ್ಯವಾಗುತ್ತದೆ. ಸಂಬಳ, ವಿಶ್ರಾಂತಿ ವೇತನ ಬಡ್ಡಿ ಪಾವತಿಗಳು ಬದಲಾಯಿಸಲಾಗದ ವೆಚ್ಚಗಳಾಗಿದ್ದು, ಸ್ಥಿರವಾಗಿ ಹೆಚ್ಚುತ್ತಿರುವ ಸಹಾಯಧನ ಮತ್ತು ಸ್ಥಳೀಯ ಸಂಸ್ಥೆಗಳನ್ನು ಹೊರತುಪಡಿಸಿ ಇತರರಿಗೆ ನೀಡುತ್ತಿರುವ ಸಹಾಯಾನುದಾನಗಳ ಕಡೆಗೆ ರಾಜ್ಯ ಸರ್ಕಾರವು ಹೆಚ್ಚು ಗಮನ ಹರಿಸುವುದು ಅವಶ್ಯವಾಗಿದೆ.

1.11.2 ವಿತ್ತೀಯ ಕೊರತೆಯ ಸಂಯೋಜನೆ ಮತ್ತು ಅದರ ಪೂರೈಕೆಯ ವಿಧಾನ

ವಿತ್ತೀಯ ಕೊರತೆಯನ್ನು ತುಂಬುವ ಹಣಕಾಸಿನ ವಿಧಾನವು ಕೋಷ್ಟಕ 1.46ರಲ್ಲಿ ತೋರಿಸಿರುವಂತೆ ಸಂಯೋಜಿತ ಪಲ್ಲಟಗಳಿಗೆ ಈಡಾಗಿದೆ. ವಿತ್ತೀಯ ಕೊರತೆಯ ವಿಭಜನೆಯು, ರಾಜಸ್ವ ಮತ್ತು ಋಣೇತರ ಸ್ವೀಕೃತಿಗಳನ್ನು ಮೀರಿದ ಅಗತ್ಯಗಳನ್ನು ಪೂರೈಸಲು ರಾಜ್ಯ ಸರ್ಕಾರವು ಎಷ್ಟರಮಟ್ಟಿಗೆ ವಿವಿಧ ಸಾಲಗಳನ್ನು ಅವಲಂಬಿಸಿತ್ತು ಎಂಬುದನ್ನು ತೋರಿಸುತ್ತದೆ.

ಕೋಷ್ಟಕ 1.46: ವಿತ್ತೀಯ ಕೊರತೆಗಳ ಭಾಗಗಳು ಮತ್ತು ಅವುಗಳ ಪೂರೈಕೆಯ ವಿಧಾನಗಳು

(ಕೋಟಿ ರೂಪಾಯಿಗಳಲ್ಲಿ)

ವಿತ್ತೀಯ ಕೊರತೆಯ ವಿಭಜನೆ	2011-12		2012-13		2013-14		2014-15		2015-16	
	ಮೊತ್ತ	ರಾಜ್ಯ ಉದ ಶೇಕಡಾ ವಾರು	ಮೊತ್ತ	ರಾಜ್ಯ ಉದ ಶೇಕಡಾ ವಾರು	ಮೊತ್ತ	ರಾಜ್ಯ ಉದ ಶೇಕಡಾ ವಾರು	ಮೊತ್ತ	ರಾಜ್ಯ ಉದ ಶೇಕಡಾ ವಾರು	ಮೊತ್ತ	ರಾಜ್ಯ ಉದ ಶೇಕಡಾ ವಾರು
	(-)12,470	2.87	(-)14,507	2.79	(-)17,092	2.84	(-)19,576	2.86	(-)19,169	2.60
1 ರಾಜಸ್ವ ಹೆಚ್ಚಳ	4,521	1.04	1,883	0.36	353	0.06	528	0.07	1,789	0.24
2 ನಿವ್ವಳ ಬಂಡವಾಳ ವೆಚ್ಚ	15,417	3.55	15,446	2.96	16,859	2.80	19,612	2.86	20,361	2.76
3 ನಿವ್ವಳ ಸಾಲಗಳು ಮತ್ತು ಮುಂಗಡಗಳು	1,574	0.36	944	0.18	586	0.10	492	0.07	597	0.08
ವಿತ್ತೀಯ ಕೊರತೆಯನ್ನು ಪೂರೈಸಿದ ವಿಧಾನಗಳು*										
1 ಮಾರುಕಟ್ಟೆ ಸಾಲಗಳು	6,207	1.43	9,149	1.76	13,406	2.23	16,093	2.34	14,914	2.03
2 ಭಾರತ ಸರ್ಕಾರದ ಸಾಲಗಳು	637	0.15	652	0.13	461	0.08	586	0.09	321	0.04

ವಿತ್ತೀಯ ಕೊರತೆಯ ವಿಭಜನೆ	2011-12		2012-13		2013-14		2014-15		2015-16	
	ಮೊತ್ತ	ರಾಜ್ಯ ಉದ ಶೇಕಡಾ ವಾರು	ಮೊತ್ತ	ರಾಜ್ಯ ಉದ ಶೇಕಡಾ ವಾರು	ಮೊತ್ತ	ರಾಜ್ಯ ಉದ ಶೇಕಡಾ ವಾರು	ಮೊತ್ತ	ರಾಜ್ಯ ಉದ ಶೇಕಡಾ ವಾರು	ಮೊತ್ತ	ರಾಜ್ಯ ಉದ ಶೇಕಡಾ ವಾರು
	(-)12,470	2.87	(-)14,507	2.79	(-)17,092	2.84	(-)19,576	2.86	(-)19,169	2.60
3 ಎನ್‌ಎಸ್‌ಎಸ್‌ಎ ಫ್ಲಾಗ್ ನೀಡಿದ ವಿಶೇಷ ಭದ್ರತೆಗಳು	(-)844	(-)0.19	(-)517	(-)0.10	(-)344	(-)0.06	437	0.06	1,563	0.21
4 ಹಣಕಾಸು ಸಂಸ್ಥೆಗಳಿಂದ ಸಾಲಗಳು	208	0.05	454	0.09	(-)53	(-)0.01	(-)54	-	164	0.02
5 ಸಣ್ಣ ಉಳಿತಾಯಗಳು, ಭವಿಷ್ಯ ನಿಧಿ ಇತ್ಯಾದಿ	1,398	0.32	1,732	0.33	2,107	0.35	2,156	0.31	2,086	0.28
6 ಠೇವಣಿಗಳು ಮತ್ತು ಮುಂಗಡಗಳು	1,410	0.32	2,511	0.48	2,840	0.47	3,702	0.54	284	0.04
7 ಅಮಾನತ್ತು ಮತ್ತು ಇತರೆ	2,634	0.61	98	0.02	2,671	0.44	3,282	0.48	990	0.13
8 ಇರಸಾಲುಗಳು	(-)11	-	(-)32	(-)0.01	(-)12	-	(-)32	-	(-)17	-
9 ಮೀಸಲು ನಿಧಿಗಳು	2,761	0.63	1,362	0.26	135	0.02	1,547	0.23	2,081	0.28
10 ನಗದು ಶಿಲ್ಕಿನಲ್ಲಿ ಹೆಚ್ಚಳ (-)/ ಇಳಿಕೆ(+)	(-)1,942	(-)0.45	(-)902	(-)0.17	(-)4,119	(-)0.68	(-)8,141	(-)1.19	(-)3,217	(-)0.43
11 ಸಾದಿಲ್ವಾರು ನಿಧಿ ವಹಿವಾಟುಗಳು ನಿವ್ವಳ	12	-	-	-	-	-	-	-	-	-
ಒಟ್ಟು	12,470	2.87	14,507	2.79	17,092	2.84	19,576	2.86	19,169	2.60

ಆಕರ: ಹಣಕಾಸು ಲೆಕ್ಕಗಳು

* ಈ ಎಲ್ಲಾ ಅಂಶಗಳು ಪ್ರಸಕ್ತ ವರ್ಷದ ನಿವ್ವಳ ವಿತರಣೆಗಳು/ಹೊರಹರಿವುಗಳು.

ವಿತ್ತೀಯ ಕೊರತೆಯ ಭಾಗಗಳು, ರಾಜಸ್ವ ಹೆಚ್ಚಳ ಕಳೆಯುವಿಕೆ, ನಿವ್ವಳ ಬಂಡವಾಳ ವೆಚ್ಚ ಮತ್ತು ನಿವ್ವಳ ಸಾಲ ಮತ್ತು ಮುಂಗಡಗಳಾಗಿವೆ. ರಾಜ್ಯವು ರಾಜಸ್ವ ಹೆಚ್ಚಳವನ್ನು 2004-05ರಲ್ಲಿಯೇ ಸಾಧಿಸಿದ್ದ ಕಾರಣ, ರಾಜಸ್ವ ಲೆಕ್ಕದಲ್ಲಿನ ಹೆಚ್ಚಳವನ್ನು ಮಾರುಕಟ್ಟೆ ಸಾಲಗಳು, ಭಾರತ ಸರ್ಕಾರದಿಂದ ಬಂದ ಸಾಲಗಳೂ ಸೇರಿದಂತೆ ಬಂಡವಾಳ ವೆಚ್ಚಕ್ಕೆ ಬಳಸಲಾಗಿತ್ತು. 2011-12, 2012-13 ಮತ್ತು 2013-14ರಲ್ಲಿ ರಾಜಸ್ವ ಹೆಚ್ಚಳದಿಂದ ಕ್ರಮವಾಗಿ ಬಂಡವಾಳ ವೆಚ್ಚದ ಶೇಕಡ 29, 12 ಮತ್ತು ಎರಡರಷ್ಟನ್ನು ಭರಿಸಲಾಗಿತ್ತು. 2014-15 ಮತ್ತು 2015-16ರಲ್ಲಿ ರಾಜಸ್ವ ಹೆಚ್ಚಳವು ಶೇಕಡ ಮೂರು ಮತ್ತು ಶೇಕಡ ಒಂಭತ್ತರಷ್ಟು ಬಂಡವಾಳ ವೆಚ್ಚವನ್ನು ಭರಿಸಿತ್ತು.

2015-16ರಲ್ಲಿ ಮಾರುಕಟ್ಟೆ ಸಾಲಗಳಲ್ಲಿ ಸಾಕಷ್ಟು ಇಳಿಕೆಯಾಗಿದ್ದು, ವಿತ್ತೀಯ ಕೊರತೆಯನ್ನು ತುಂಬುವ ಅದರ ಪಾಲು ಶೇಕಡ 78ಕ್ಕೆ ಇಳಿಯಿತು. ಆದ್ದರಿಂದ ಹಿಂದಿನ ವರ್ಷಕ್ಕೆ ಹೋಲಿಸಿದರೆ, ಸಣ್ಣ ಉಳಿತಾಯ, ಭವಿಷ್ಯ ನಿಧಿ ಇತ್ಯಾದಿ, ಠೇವಣಿ ಮತ್ತು ಮುಂಗಡಗಳಲ್ಲಿ ಇಳಿಕೆಯಾಗಿದ್ದವು ಮತ್ತು ಹಣಕಾಸು ಸಂಸ್ಥೆಗಳಿಂದ ಸಾಲವು ಹೆಚ್ಚಾಗಿತ್ತು. ಅಮಾನತ್ತು ಮತ್ತು ಇತರ ಶಿಲ್ಕುಗಳಲ್ಲಿ ಇಳಿಕೆಯಾಗಿದ್ದು, ಇದು ಪ್ರಮುಖವಾಗಿ ಚೆಕ್ಕುಗಳು ಮತ್ತು ಬಿಲ್ಲುಗಳಿಗೆ ಸಂಬಂಧಿಸಿದ್ದು, ಇವುಗಳ ವ್ಯವಹಾರಗಳ ನಿವ್ವಳವನ್ನು ವಿತ್ತೀಯ ಕೊರತೆಯನ್ನು ಭರಿಸಲು ಕೂಡಿಸಲಾಗಿದೆ. 2015-16ರಲ್ಲಿ ಎನ್‌ಎಸ್‌ಎಸ್‌ಎ ಫ್ಲಾಗ್ ನೀಡಿದ ವಿಶೇಷ ಭದ್ರತೆಗಳಡಿಯಲ್ಲಿ ಸ್ವೀಕೃತಿಗಳಿದ್ದವು.

1.11.3 ಹೆಚ್ಚಳ/ಕೊರತೆಗಳ ಗುಣಮಟ್ಟ

ಕೋಷ್ಟಕ 1.47ರಲ್ಲಿ ಪ್ರಾಥಮಿಕ ಕೊರತೆಯ ಸ್ಥಿತಿಯನ್ನು ಅದರ ಅಂಶಗಳ ವಿಭಜನೆಯೊಂದಿಗೆ ನೀಡಲಾಗಿದೆ.

ಕೋಷ್ಟಕ 1.47: ಪ್ರಾಥಮಿಕ ಕೊರತೆ/ಹೆಚ್ಚಳ-ಅಂಶಗಳ ವಿಭಜನೆ

(ಕೋಟಿ ರೂಪಾಯಿಗಳಲ್ಲಿ)

ವರ್ಷ	ಉಣ್ಣೆವಲ್ಲದ ಸ್ವೀಕೃತಿಗಳು	ಪ್ರಾಥಮಿಕ ರಾಜಸ್ವ ವೆಚ್ಚ	ಬಂಡವಾಳ ವೆಚ್ಚ	ಸಾಲಗಳು ಮತ್ತು ಮುಂಗಡಗಳು	ಪ್ರಾಥಮಿಕ ವೆಚ್ಚ	ಪ್ರಾಥಮಿಕ ರಾಜಸ್ವ ಕೊರತೆ (-) ಹೆಚ್ಚಳ (+)	ಪ್ರಾಥಮಿಕ ಕೊರತೆ (-) ಹೆಚ್ಚಳ (+)
1	2	3	4	5	6 (3+4+5)	7 (2-3)	8 (2-6)
2011-12	70,136	58,511	15,506	1,815	75,832	11,625	(-)5,866
2012-13	78,367	68,839	15,479	1,102	85,420	9,528	(-)7,053
2013-14	89,739	81,162	16,947	695	98,804	8,577	(-)9,065
2014-15	1,04,236	93,810	19,622	576	1,14,008	10,426	(-)9,772
2015-16	1,19,229	1,05,685	20,713	657	1,27,055	13,544	(-)7,826

ಆಕರ: ಹಣಕಾಸು ಲೆಕ್ಕಗಳು

2011-12ರಲ್ಲಿದ್ದ ₹5,866 ಕೋಟಿಗಳಷ್ಟಿದ್ದ ಪ್ರಾಥಮಿಕ ಕೊರತೆಯು 2015-16ರಲ್ಲಿ ₹7,826 ಕೋಟಿಗಳಷ್ಟಾಗಿದೆ. 2015-16ನೇ ವರ್ಷದಲ್ಲಿ ವಿತ್ತೀಯ ಕೊರತೆಗೆ ಬಡ್ಡಿ ಪಾವತಿಯ ಶತಾಂಶವು 59ರಷ್ಟಿತ್ತು.

1.12 ಅನುಸರಣೆ

2009-10ನೇ ವರ್ಷದ ರಾಜ್ಯ ಹಣಕಾಸು ವ್ಯವಹಾರಗಳ ಮೇಲಿನ ಭಾರತದ ಲೆಕ್ಕನಿಯಂತ್ರಕರು ಮತ್ತು ಮಹಾಲೇಕ್ಷಪರಿಶೋಧಕರ ವರದಿಯನ್ನು ಸಾರ್ವಜನಿಕ ಲೆಕ್ಕಪತ್ರ ಸಮಿತಿಯು ಮೇ 2011ರಿಂದ ಆಗಸ್ಟ್ 2011ರ ನಡುವಿನ ಅವಧಿಯಲ್ಲಿ ಚರ್ಚಿಸಿತು. ಶಿಫಾರಸ್ಸುಗಳನ್ನು ಒಳಗೊಂಡ ವರದಿಯನ್ನು ಡಿಸೆಂಬರ್ 2011ರಲ್ಲಿ ಶಾಸನಸಭೆಯ ಮುಂದೆ ಮಂಡಿಸಲಾಯಿತು. ಸಾರ್ವಜನಿಕ ಲೆಕ್ಕಪತ್ರ ಸಮಿತಿಯ ಶಿಫಾರಸ್ಸುಗಳಿಗೆ ಸಂಬಂಧಿಸಿದಂತೆ ಕ್ರಮ ತೆಗೆದುಕೊಂಡ ವರದಿಯನ್ನು ಸೆಪ್ಟೆಂಬರ್ 2014ರಲ್ಲಿ ಸಾರ್ವಜನಿಕ ಲೆಕ್ಕ ಪತ್ರ ಸಮಿತಿಯ ಮುಂದೆ ಮಂಡಿಸಲಾಗಿದೆ. ಸಾರ್ವಜನಿಕ ಲೆಕ್ಕ ಸಮಿತಿಯು ಸರ್ಕಾರವು ಮಂಡಿಸಿದ ಕ್ರಮ ತೆಗೆದುಕೊಂಡ ವರದಿಯನ್ನು ಐದು ಸಭೆಗಳಲ್ಲಿ ಚರ್ಚಿಸಿ ಕ್ರಮ ತೆಗೆದುಕೊಂಡ ಟಿಪ್ಪಣಿಯ ಮೇಲಿನ ತನ್ನ ವರದಿಯನ್ನು 20 ಜುಲೈ 2015ರಂದು ಸಲ್ಲಿಸಿತು.

1.13 ಸಮಾಪನ ಅಭಿಪ್ರಾಯಗಳು ಮತ್ತು ಶಿಫಾರಸ್ಸುಗಳು

ವಿತ್ತೀಯ ಸ್ಥಿತಿ

2011-12 ರಿಂದ 2015-16ರ ಅವಧಿಯಲ್ಲಿ ರಾಜ್ಯವು ರಾಜಸ್ವ ಹೆಚ್ಚಳವನ್ನು ಕಾಯ್ದುಕೊಂಡಿದ್ದು, ರಾಜ್ಯದ ಸಾರ್ವಜನಿಕ ವಿತ್ತೀಯ ಕೊರತೆಯನ್ನು ಕರ್ನಾಟಕ ಹಣಕಾಸು ಜವಾಬ್ದಾರಿ ಕಾಯಿದೆಯಡಿಯಲ್ಲಿ ಸೂಚಿಸಿದ್ದ ಮಿತಿಯ ಒಳಗೆ ನಿರ್ವಹಿಸಿದೆ.

2015-16ರಲ್ಲಿ ರಾಜಸ್ವ ಹೆಚ್ಚಳ ₹1,789 ಕೋಟಿಗಳಷ್ಟಿದ್ದು ಇದು ಸರ್ವಶಿಕ್ಷಣ ಅಭಿಯಾನದ ₹213.37 ಕೋಟಿ) ವ್ಯವಹಾರಗಳನ್ನು ರಾಜಸ್ವ ವೆಚ್ಚದಲ್ಲಿ ಕುಗ್ಗಿಸುವಿಕೆ, 2013-14 ಮತ್ತು 2014-15ರ ಜಿಲ್ಲಾ ಪಂಚಾಯತ್ ನಿಧಿ II ಮತ್ತು ತಾಲ್ಲೂಕ್ ಪಂಚಾಯತ್‌ನ ₹419.10 ಕೋಟಿಗಳ ಹಿಂಬರೆಯುವಿಕೆ ಮತ್ತು ಹದಿಮೂರನೇ ಹಣಕಾಸು ಆಯೋಗದ ಅನುದಾನಗಳಿಗೆ ಸೇರಿದ ಬಳಕೆಯಾಗದ ನಿಧಿಗಳ ₹18.70 ಕೋಟಿಗಳ ಹಿಂಬರೆಯುವಿಕೆಯು ರಾಜಸ್ವ ಹೆಚ್ಚಳವನ್ನು ನಿರ್ವಹಿಸುವಲ್ಲಿ ನೆರವಾಯಿತು.

2015-16ರಲ್ಲಿ ವಿತ್ತೀಯ ಕೊರತೆಯು ರಾಜ್ಯದ ಒಟ್ಟು ಆಂತರಿಕ ಉತ್ಪನ್ನದ (₹7,35,975 ಕೋಟಿ) ಶೇಕಡ 2.60 ರಷ್ಟಿದ್ದು ಇದು ವಿತ್ತೀಯ ಜವಾಬ್ದಾರಿ ಕಾಯಿದೆ ನಿಗದಿಪಡಿಸಿದ ಮಿತಿಯೊಳಗೆ ಇದ್ದು, ಇದು

ಸಂಚಿತ ನಿಧಿಯಡಿ ₹2,418 ಕೋಟಿಗಳ ಬಂಡವಾಳ ವೆಚ್ಚವನ್ನು ಸಾರ್ವಜನಿಕ ಲೆಕ್ಕದಲ್ಲಿ ಮೂಲಭೂತ ಸೌಲಭ್ಯ ಉಪಕ್ರಮಣ ನಿಧಿಗೆ ಹೊಂದಾಣಿಕೆ ಮಾಡಿ ಕುಗ್ಗಿಸುವಿಕೆಯಿಂದ ಉಂಟಾಗಿದೆ.

ಶಿಫಾರಸ್ಸು: ವಿತ್ತೀಯ ಮಾನದಂಡಗಳ ನೈಜ ಮತ್ತು ನಿಷ್ಪಕ್ಷಪಾತವಾದ ಚಿತ್ರವನ್ನು ನೀಡಲು ಸಕಾಲಿಕ ಮತ್ತು ಸರಿಯಾದ ಲೆಕ್ಕ ಹೊಂದಾಣಿಕೆಗಳನ್ನು ಮಾಡಬೇಕಾಗಿದೆ.

ರಾಜ್ಯದ ಸ್ವಂತ ಸಂಪನ್ಮೂಲಗಳು

ರಾಜ್ಯದ ಒಟ್ಟು ಆಂತರಿಕ ಉತ್ಪನ್ನಕ್ಕೆ ರಾಜ್ಯದ ತೆರಿಗೆ ಆದಾಯದ ಅನುಪಾತವು 2011-12 ರಿಂದ 2015-16ರ ಅವಧಿಯಲ್ಲಿ ಶೇಕಡ 10.24 ಮತ್ತು ಶೇಕಡ 10.7ರ ನಡುವೆ ಇದ್ದು ಪೂರ್ಣಮಟ್ಟ ತಲುಪಿದೆ. ಆದರೆ, ರಾಜ್ಯದ ಒಟ್ಟು ಆಂತರಿಕ ಉತ್ಪನ್ನಕ್ಕೆ ತೆರಿಗೆಯೇತರ ಆದಾಯದ ಅನುಪಾತದಲ್ಲಿ ಯಾವುದೇ ಸುಧಾರಣೆ ಕಂಡುಬಾರದೆ ಅದು 2011-12 ರಿಂದ 2015-16ರ ಅವಧಿಯಲ್ಲಿಯೂ ಶೇಕಡ ಒಂದಕ್ಕಿಂತ ಕಡಿಮೆಯಿದೆ.

ಶಿಫಾರಸ್ಸುಗಳು: ವೆಚ್ಚ ಸುಧಾರಣೆಗಳ ಆಯೋಗದ ಶಿಫಾರಸ್ಸಿನಂತೆ ತೆರಿಗೆಯೇತರದ ಆಕರಗಳಾದ ಬಳಕೆದಾರರ ಶುಲ್ಕಗಳ ದರವನ್ನು ಕಾಲಕಾಲಕ್ಕೆ ಪರಿಷ್ಕರಿಸುವುದರ ಅಗತ್ಯವಿದೆ.

ರಾಜಸ್ವ ವೆಚ್ಚ

ಹಿಂದಿನ ವರ್ಷಕ್ಕೆ ಹೋಲಿಸಿದರೆ ಸಾಮಾಜಿಕ ವಲಯದಡಿಯ ವೃದ್ಧಿಯು 2015-16ನೇ ಸಾಲಿನಲ್ಲಿ ಶೇಕಡ 18ರಷ್ಟಿದ್ದು, ಒಟ್ಟು ವೆಚ್ಚದಲ್ಲಿ ಸಾಮಾಜಿಕ ಸೇವೆಗಳ ವೆಚ್ಚದ ಪಾಲು ಹಿಂದಿನ ವರ್ಷಕ್ಕಿಂತ ಶೇಕಡ ಎರಡರಷ್ಟು ಏರಿಕೆಯಾಗಿ 2015-16ರಲ್ಲಿ ಇದು ಶೇಕಡ 40ರಷ್ಟಿತ್ತು. ಅಲ್ಲದೆ, 2014-15 ಮತ್ತು 2015-16ರಲ್ಲಿ ಆರ್ಥಿಕ ಸೇವೆಗಳ ಮೇಲಿನ ವೆಚ್ಚವು ಶೇಕಡ 13ರಷ್ಟಿತ್ತು.

ಒಟ್ಟು ರಾಜಸ್ವ ವೆಚ್ಚಕ್ಕೆ ಯೋಜನೆ ರಾಜಸ್ವ ವೆಚ್ಚವು 2014-15ರಲ್ಲಿನ ಶೇಕಡ 33ರಿಂದ 2015-16ರಲ್ಲಿ ಶೇಕಡ 34ಕ್ಕೆ ಹೆಚ್ಚಿದೆ.

ರಾಜಸ್ವ ವೆಚ್ಚದ ಶೇಕಡ 81ರಷ್ಟು ಭಾಗವು, ಸಂಬಳ, ವಿಶ್ರಾಂತಿ ವೇತನ, ಬಡ್ಡಿ ಪಾವತಿಗಳು, ಸಹಾಯಧನಗಳು, ಸಹಾಯಾನುದಾನಗಳು ಮತ್ತು ಆರ್ಥಿಕ ನೆರವು, ಆಡಳಿತಾತ್ಮಕ ವೆಚ್ಚಗಳು ಮತ್ತು ಸ್ಥಳೀಯ ಸಂಸ್ಥೆಗಳಿಗೆ ಹಂಚಿಕೆ ಮುಂತಾದ ಬದ್ಧ ವೆಚ್ಚಗಳನ್ನೊಳಗೊಂಡಿತ್ತು. ₹17,062 ಕೋಟಿಗಳ ಸಹಾಯಧನವು ₹3,913 ಕೋಟಿಗಳ ಪರೋಕ್ಷ ಸಹಾಯಧನವನ್ನು ಒಳಗೊಂಡಿದ್ದು ಸಾಮಾಜಿಕ ಆರ್ಥಿಕ ಸೇವೆಗಳಡಿಯ ವಿವಿಧ ಯೋಜನೆಗಳಿಗೆ ಆರ್ಥಿಕ ನೆರವಿನ ರೂಪದಲ್ಲಿದ್ದವು.

ಶಿಫಾರಸ್ಸುಗಳು: ಸಂಬಳ, ಪಿಂಚಣಿ ಮತ್ತು ಬಡ್ಡಿಪಾವತಿಗಳ ಮೇಲಿನ ವೆಚ್ಚವು ಅನುಮಾನಿಸಿರುವುದರಿಂದ, ಸತತವಾಗಿ ಏರುತ್ತಿರುವ ಸಹಾಯಧನಗಳ ಮೇಲಿನ ವೆಚ್ಚ, ಸ್ಥಳೀಯ ಸಂಸ್ಥೆಗಳನ್ನು ಹೊರತುಪಡಿಸಿ ಇತರರಿಗೆ ನೀಡುತ್ತಿರುವ ಅನುದಾನಗಳ ಕಡೆಗೆ ರಾಜ್ಯ ಸರ್ಕಾರವು ಹೆಚ್ಚಿನ ಗಮನಕೊಡುವ ಅಗತ್ಯವಿದೆ. 2015-16ರಲ್ಲಿ ಆರೋಗ್ಯ ಮತ್ತು ಶಿಕ್ಷಣ ವಿಭಾಗಗಳಲ್ಲಿನ ಅನುಪಾತಗಳು ಸಾಮಾನ್ಯವರ್ಗ ರಾಜ್ಯಗಳ ಸರಾಸರಿಗಿಂತ ಕಡಿಮೆಯಿರುವುದರಿಂದ ಈ ಎರಡೂ ವಿಭಾಗಗಳಿಗೆ ಸಾಕಷ್ಟು ಆದ್ಯತೆಯನ್ನು ನೀಡಬೇಕಾಗಿದೆ. ಲೆಕ್ಕಹೊಂದಾಣಿಕೆಗಳನ್ನು ಆದೇಶಗಳಲ್ಲಿನ ಸೂಚನೆಗಳ ಪ್ರಕಾರ ಮಾಡಬೇಕಾಗಿದೆ ಮತ್ತು ಇವುಗಳಲ್ಲಿನ ವಿಳಂಬವು ವೆಚ್ಚದ ಸ್ವರೂಪವನ್ನು ಏರುಪೇರುಗೊಳಿಸುತ್ತದೆ.

ವೆಚ್ಚದ ಗುಣಮಟ್ಟ

2015-16ರಲ್ಲಿ ಒಟ್ಟು ವೆಚ್ಚಕ್ಕೆ ಬಂಡವಾಳ ವೆಚ್ಚದ ಪಾಲು (ಶೇಕಡ 15) ಹಿಂದಿನ ವರ್ಷಕ್ಕಿಂತ ಶೇಕಡ ಒಂದರಷ್ಟು ಇಳಿಕೆಯಾಯಿತು. ಇದು ಪ್ರಮುಖವಾಗಿ ₹2,418 ಕೋಟಿಗಳ ಮೂಲಭೂತ ಸೌಕರ್ಯ ಯೋಜನೆಗಳ ಬಂಡವಾಳ ವೆಚ್ಚವನ್ನು ಸಾರ್ವಜನಿಕ ಲೆಕ್ಕಗಳಲ್ಲಿ ನಿಧಿಯ ಲೆಕ್ಕಕ್ಕೆ ವೆಚ್ಚ ತೋರಿಸಿದಂತಾಯಿತು. ಒಟ್ಟು ವೆಚ್ಚಕ್ಕೆ ಅಭಿವೃದ್ಧಿ ವೆಚ್ಚದ ಶೇಕಡಾವಾರು 2014-15ರಲ್ಲಿದ್ದ ಶೇಕಡ 72ರಿಂದ 2015-16ರಲ್ಲಿ ಶೇಕಡ 73ಕ್ಕೆ ಏರಿಕೆಯಾಯಿತು.

2015-16ರ ಅಂತ್ಯಕ್ಕೆ ₹1,495 ಕೋಟಿಗಳಷ್ಟು ಮೊತ್ತವು ಅಪೂರ್ಣ ಕಾಮಗಾರಿಗಳಲ್ಲಿ ತೊಡಗಿಸಿದ್ದು ಫಲಪ್ರದವಿಲ್ಲದೆ ನಿರ್ಬಂಧಿತವಾಗಿತ್ತು.

31 ಮಾರ್ಚ್ 2016ರ ಅಂತ್ಯಕ್ಕೆ ಕಂಪೆನಿಗಳು/ನಿಗಮಗಳಲ್ಲಿ ತೊಡಗಿಸಿದ್ದ ₹61,356 ಕೋಟಿ ಹೂಡಿಕೆಗಳ ಮೇಲಿನ ಪ್ರತಿಫಲವು ಅತ್ಯಲ್ಪವಾಗಿತ್ತು (₹69.40 ಕೋಟಿ). ಹೂಡಿಕೆಯು ಸತತವಾಗಿ ನಷ್ಟದಲ್ಲಿರುವ ಕಂಪೆನಿ/ನಿಗಮಗಳಲ್ಲಿ ಹೂಡಿರುವ ₹25,002 ಕೋಟಿ (ಶೇಕಡ 41) ಗಳನ್ನು ಒಳಗೊಂಡಿತ್ತು. ಬೆಂಗಳೂರು ಬಯೋ ಇನ್ಫೋವೇಷನ್ ಸೆಂಟರ್ ಎಂಬ ಕಂಪೆನಿಯೊಂದನ್ನು ಸಚಿವಾಲಯದ ಅನುಮೋದನೆಯಿಲ್ಲದೆ ಸ್ಥಾಪಿಸಲಾಗಿತ್ತು.

ಶಿಫಾರಸ್ಸುಗಳು: ರಾಜ್ಯಸರ್ಕಾರವು ಅಪೂರ್ಣ ಕಾಮಗಾರಿಗಳನ್ನು ಕ್ಷಿಪ್ರಗತಿಯಲ್ಲಿ ಪೂರ್ಣಗೊಳಿಸಲು ಮಾರ್ಗಸೂಚಿಗಳನ್ನು ರೂಪಿಸಬೇಕು ಮತ್ತು ನಿವಾರಣಾ ಕ್ರಮಗಳನ್ನು ತೆಗೆದುಕೊಳ್ಳುವ ನಿಟ್ಟಿನಲ್ಲಿ ಸಮಯ ಮತ್ತು ವೆಚ್ಚ ಹೆಚ್ಚಳಗಳಿಗೆ ಕಾರಣಗಳನ್ನು ಕಟ್ಟುನಿಟ್ಟಾಗಿ ಪರಿಶೀಲಿಸಬೇಕು. ರಾಜ್ಯ ಸರ್ಕಾರವು ಅಧಿಕ ನಷ್ಟಗಳನ್ನು ಅನುಭವಿಸುತ್ತಿರುವ ರಾಜ್ಯದ ಸಾರ್ವಜನಿಕ ವಲಯದ ಉದ್ದಿಮೆಗಳ ಕಾರ್ಯವೈಖರಿಯನ್ನು ಸಮೀಕ್ಷಿಸಿ ಸೂಕ್ತ ನಿರ್ಧಾರಗಳನ್ನು ತೆಗೆದುಕೊಳ್ಳಬೇಕು.

ನಿಧಿಗಳು ಮತ್ತುತರ ಜವಾಬ್ದಾರಿಗಳು

ಖಾತರಿ ವಿಮೋಚನಾ ನಿಧಿಯ ಮೂಲ ನಿಧಿಗಳಂತಹ ರಾಜ್ಯದ ಮೀಸಲು ನಿಧಿಗಳು ರಚಿತವಾಗಿರಲಿಲ್ಲ/ಪುನಶ್ಚೇತನಗೊಂಡಿರಲಿಲ್ಲ. 2015-16ನೇ ಸಾಲಿನಲ್ಲಿ ಕ್ರೋಢೀಕೃತ ಋಣ ಪರಿಹಾರ ನಿಧಿಯ ವ್ಯವಹಾರಗಳು ಭಾರತೀಯ ರಿಸರ್ವ್ ಬ್ಯಾಂಕಿನಿಂದ ಮಾಡಿದ ಮರುಹೂಡಿಕೆಯ ಮೇಲಿನ ₹142.86 ಕೋಟಿಗಳ ಬಡ್ಡಿಯನ್ನೊಳಗೊಂಡಿದ್ದು, ಅದು ಲೆಕ್ಕಗಳ ಮೂಲಕ ಹಾದು ಹೋಗಿರಲಿಲ್ಲ. ಪರಿಸರ ರಕ್ಷಣಾ ಶುಲ್ಕವನ್ನು ನಿಧಿ ಲೆಕ್ಕಗಳಿಗೆ (₹75 ಕೋಟಿ) ವರ್ಗಾಯಿಸುವಲ್ಲಿನ ವಿಳಂಬ ಮತ್ತು ಹಸಿರು ತೆರಿಗೆ ಸಂಗ್ರಹಣೆ ₹45.90 ಕೋಟಿಗಳನ್ನು ಲೆಕ್ಕಹಾಕಿರಲಿಲ್ಲ ಮತ್ತು ಬಳಕೆ ಮಾಡಿರಲಿಲ್ಲ.

ಶಿಫಾರಸ್ಸುಗಳು: ವಿವಿಧ ಮೀಸಲು ನಿಧಿಗಳ ಆಡಳಿತ ಮತ್ತು ಹೂಡಿಕೆ ರೀತಿಗಳ ಸಂಬಂಧದಲ್ಲಿ ನಿಯಮಗಳನ್ನು ರೂಪಿಸುವ ಅಗತ್ಯವಿದೆ. ಅಲ್ಲದೆ ಯುಕ್ತ ಕಾಲಾವಧಿಯಲ್ಲಿ ಬಾಕಿಗಳನ್ನು ತೀರುವಳಿ ಮಾಡಲು ವೆಚ್ಚವು ಆದಾಯಕ್ಕೆ ಪೂರಕವಾಗಿರಬೇಕು. ಖಾತರಿ ಶುಲ್ಕಗಳ ಬಾಕಿಯ ಪುಸ್ತಕ ಹೊಂದಾಣಿಕೆಯ ರೂಢಿಯನ್ನು ತಪ್ಪಿಸಲು ಖಾತರಿ ಶುಲ್ಕವನ್ನು ಪಾವತಿಸಲು ಅಶಕ್ತವಾಗಿರುವ ಕಂಪೆನಿ/ನಿಗಮ/ಸಾರ್ವಜನಿಕ ವಲಯ ಘಟಕಗಳನ್ನು ಕಾಯಿದೆಯಡಿಯ ಹೊರಗೆ ಇಡಲು ಖಾತರಿಶುಲ್ಕ ಕಾಯಿದೆಗೆ ತಿದ್ದುಪಡಿಯನ್ನು ತರಲು ಪರಿಗಣಿಸಬಹುದು.

ಋಣ ಸಹಿಷ್ಣುತೆ

ರಾಜ್ಯದ ಒಟ್ಟು ವಿತ್ತೀಯ ಜವಾಬ್ದಾರಿಗಳಲ್ಲಿ ಮುಕ್ತ ಮಾರುಕಟ್ಟೆ ಸಾಲಗಳು ಪ್ರಮುಖ ಪಾಲನ್ನು ಹೊಂದಿದ್ದವು (ಶೇಕಡ 46). 2011-12 ರಿಂದ 2015-16ರ ಅವಧಿಯಲ್ಲಿ ಬಡ್ಡಿ ಸ್ವೀಕೃತಿಗಳಿಗೆ ಬಡ್ಡಿ ಪಾವತಿಯ (ಐಪಿ/ಆರ್‌ಆರ್) ಅನುಪಾತದಿಂದ ಅಳೆಯಲ್ಪಡುವ ಬಡ್ಡಿ ಪಾವತಿಯ ಹೊರೆಯು ಶೇಕಡ 9 ಮತ್ತು ಶೇಕಡ 9.6ರ ನಡುವೆ ಇದ್ದಿತು. ಹಿಂದಿನ ವರ್ಷಕ್ಕೆ ಹೋಲಿಸಿದಲ್ಲಿ 2015-16ನೇ ಸಾಲಿನಲ್ಲಿ ರಾಜ್ಯಕ್ಕೆ ಲಭ್ಯವಿದ್ದ ನಿವ್ವಳ ಋಣವು (₹16,962 ಕೋಟಿ) ಶೇಕಡ ಒಂದರಷ್ಟು ಇಳಿಕೆಯಾಯಿತು. ಸಾಲಗಳನ್ನು ಸಂಚಿತ ನಿಧಿಗೆ ಜಮೆ ಮಾಡದಿದ್ದುದು 2015-16ನೇ ಸಾಲಿನಲ್ಲಿ ಸಾರ್ವಜನಿಕ ಋಣ ಸ್ವೀಕೃತಿಗಳನ್ನು ಕಡಿಮೆ ಹೇಳುವಲ್ಲಿ ಪರಿಣಮಿಸಿತು.

ಶಿಫಾರಸ್ಸು: ರಾಜ್ಯ ಸರ್ಕಾರವು ರಾಷ್ಟ್ರೀಕೃತ ಬ್ಯಾಂಕುಗಳಲ್ಲಾಗಲೀ/ಲೇವಣಿ ಲೆಕ್ಕಗಳಾಗಲೀ ಅಭಿವೃದ್ಧಿ ಯೋಜನೆಗಳಿಗೆ ಸಂಬಂಧಿಸಿದ ಮೊತ್ತಗಳನ್ನು ನಿಲುಗಡೆ ಮಾಡುವುದನ್ನು ತಪ್ಪಿಸಬೇಕು. ಲೆಕ್ಕಹೊಂದಾಣಿಕೆಗಳು ಅಂತಹ ಹೊಂದಾಣಿಕೆಗಳನ್ನು ನಡೆಸಲು ಇರುವ ಕಾರ್ಯನೀತಿಗಳಿಗನುಗುಣವಾಗಿರಬೇಕು. ಸಾಲಗಳನ್ನು ಸರ್ಕಾರಿ ಲೆಕ್ಕಗಳಿಗೆ ಜಮೆ ಮಾಡುವಲ್ಲಿನ ವಿಳಂಬವನ್ನು ತಪ್ಪಿಸಬೇಕು. ಆಯವ್ಯಯ ಹೊರಗಿನ ಸಾಲಗಳ ಮೇಲಿನ ಬಡ್ಡಿಯು ಐಪಿ/ಆರ್‌ಆರ್ ಅನುಪಾತದ ಲೆಕ್ಕಾಚಾರದ ಭಾಗವಾಗಬೇಕು.

ಅಧ್ಯಾಯ - II

ಹಣಕಾಸು ನಿರ್ವಹಣೆ ಮತ್ತು ಆಯವ್ಯಯ
ನಿಯಂತ್ರಣ

2

ಅಧ್ಯಾಯ - 2

ಹಣಕಾಸು ನಿರ್ವಹಣೆ ಮತ್ತು
ಆಯವ್ಯಯ ನಿಯಂತ್ರಣ

2.1 ಪೀಠಿಕೆ

2.1.1 ಧನವಿನಿಯೋಗ ಲೆಕ್ಕಗಳು ಸರ್ಕಾರದ ಪ್ರತಿ ಆರ್ಥಿಕ ವರ್ಷದ ಧನವಿನಿಯೋಗ ಅಧಿನಿಯಮಗಳಿಗೆ ಸಹಬಂಧಗೊಳಿಸಿದ ಅನುಸೂಚಿಗಳಲ್ಲಿ ನಿಗದಿಪಡಿಸಲಾದ ವಿವಿಧ ಉದ್ದೇಶಗಳ ಪುರಸ್ಕೃತ ಅನುದಾನ ಮತ್ತು ಪ್ರಭೃತ ವಿನಿಯೋಗಗಳಿಗೆ ಹೋಲಿಸಿದ ಪುರಸ್ಕೃತ ಮತ್ತು ಪ್ರಭೃತ ವೆಚ್ಚಗಳ ಲೆಕ್ಕಗಳಾಗಿವೆ. ಈ ಲೆಕ್ಕಗಳು ಮೂಲ ಆಯವ್ಯಯ ಅಂದಾಜುಗಳು, ಪೂರಕ ಅನುದಾನಗಳು, ಅಧ್ಯರ್ಪಣೆಗಳು ಮತ್ತು ಪುನರ್ವಿನಿಯೋಗಗಳನ್ನು ಸ್ಪಷ್ಟವಾಗಿ ಪಟ್ಟಿಮಾಡಿ, ಧನವಿನಿಯೋಗ ಕಾಯಿದೆಯಲ್ಲಿ ಅಧಿಕೃತಗೊಳಿಸಿದ ಪುರಸ್ಕೃತ ಮತ್ತು ಪ್ರಭೃತ ಆಯವ್ಯಯ ಬಾಬುಗಳಿಗೆ ಪ್ರತಿಯಾಗಿ ವಿವಿಧ ನಿರ್ದಿಷ್ಟ ಸೇವೆಗಳ ಮೇಲಿನ ವಾಸ್ತವ ಬಂಡವಾಳ ಮತ್ತು ರಾಜಸ್ವ ವೆಚ್ಚಗಳನ್ನು ಸೂಚಿಸುತ್ತವೆ. ಕರ್ನಾಟಕ ಆಯವ್ಯಯ ಕೈಪಿಡಿಯು ಆಯವ್ಯಯ ಅಂದಾಜುಗಳನ್ನು ತಯಾರಿಸಲು ಅನುಸರಿಸಬೇಕಾದ ವಿಧಾನಗಳು, ಅನುದಾನಗಳ ಸಂವಹನದ ಕ್ರಮ ಹಾಗೂ ಅನುದಾನದ ವಿತರಣೆ, ವಾಸ್ತವಿಕ ವೆಚ್ಚದ ಪ್ರಗತಿಯ ಗಮನಿಸುವಿಕೆ ಮತ್ತು ಅದರ ಮೇಲಿನ ನಿಯಂತ್ರಣಕ್ಕೆ ಸಂಬಂಧಿಸಿದ ಕ್ರಮಗಳನ್ನು ಒಳಗೊಂಡಿದೆ.

2.1.2 ಭಾರತದ ಲೆಕ್ಕ ನಿಯಂತ್ರಕರು ಮತ್ತು ಮಹಾಲೇಕೃಪರಿಶೋಧಕರಿಂದ ನಡೆಸಲ್ಪಡುವ ಧನವಿನಿಯೋಗದ ಲೆಕ್ಕ ಪರಿಶೋಧನೆಯು ವಿವಿಧ ಅನುದಾನಗಳಡಿ ಮಾಡಿದ ವಾಸ್ತವ ವೆಚ್ಚವು ಧನವಿನಿಯೋಗ ಅಧಿನಿಯಮದಡಿ ನೀಡಿದ ಅಧಿಕಾರದ ಪರಿಮಿತಿಯೊಳಗೆ ಇದೆಯೇ ಮತ್ತು ಸಂವಿಧಾನದ ಉಪಬಂಧಗಳ ಮತ್ತು ವಿಧಾನಸಭೆಯ ವಿವಿಧ ಶಾಸನಗಳ ಅಡಿಯಲ್ಲಿ ಪ್ರಭೃತಗೊಳಿಸಬೇಕಾದ ವೆಚ್ಚವನ್ನು ಹಾಗೆ ಪ್ರಭೃತಗೊಳಿಸಿದೆಯೇ ಎಂಬುದನ್ನು ಖಚಿತಪಡಿಸಿಕೊಳ್ಳಲು ಬಯಸುತ್ತದೆ. ಅಲ್ಲದೆ, ಹಾಗೆ ಮಾಡಿದ ವೆಚ್ಚವು ಸಂಬಂಧಿಸಿದ ಕಾನೂನು, ನಿಯಮಗಳು, ನಿಬಂಧನೆಗಳು ಮತ್ತು ನಿರ್ದೇಶನಗಳಿಗೆ ಅನುಗುಣವಾಗಿದೆಯೇ ಎಂಬುದನ್ನು ಸಹ ಖಚಿತಪಡಿಸಿಕೊಳ್ಳುತ್ತದೆ.

2.2 ಧನವಿನಿಯೋಗ ಲೆಕ್ಕಗಳ ಸಾರಾಂಶ

2.2.1 2015-16ನೇ ವರ್ಷದಲ್ಲಿ 29 ಅನುದಾನ/ವಿನಿಯೋಗಗಳಿಗೆ ಪ್ರತಿಯಾಗಿ ವಾಸ್ತವ ವೆಚ್ಚದ ಸಂಕ್ಷಿಪ್ತ ಸ್ಥಿತಿಯನ್ನು ಕೋಷ್ಟಕ 2.1ರಲ್ಲಿ ನೀಡಿದೆ.

ಕೋಷ್ಟಕ 2.1: ಮೂಲ/ಪೂರಕ ಅಂದಾಜುಗಳಿಗೆ ಪ್ರತಿಯಾಗಿ ವಾಸ್ತವ ವೆಚ್ಚದ ಸಂಕ್ಷಿಪ್ತ ಸ್ಥಿತಿ

(₹ ಕೋಟಿಗಳಲ್ಲಿ)

ವೆಚ್ಚದ ಸ್ವರೂಪ	ಮೂಲ ಅನುದಾನ/ವಿನಿಯೋಗ	ಪೂರಕ ಅನುದಾನ/ವಿನಿಯೋಗ	ಒಟ್ಟು	ವಾಸ್ತವ ವೆಚ್ಚ	ಬಳಕೆಯಾಗದ ಅವಕಾಶ	ಅಧ್ಯರ್ಪಣೆ ಮಾಡಿದ ಮೊತ್ತ	ಮಾರ್ಚ್ 31ರಂದು ಅಧ್ಯರ್ಪಣೆ ಮಾಡಿದ ಮೊತ್ತ	ಮಾರ್ಚ್ 31ರಂದು ಶೇಕಡ ವಾರದ ಉಳಿಕೆಯ ಅಧ್ಯರ್ಪಣೆ	
ಪುರಸ್ಕೃತ	I ರಾಜಸ್ವ	1,00,420.26	13,870.43	1,14,290.69	1,07,198.92	7,091.77	1,923.61	1,923.61	100
	II ಬಂಡವಾಳ	23,151.62	3,356.86	26,508.48	23,570.70	2,937.78	223.09	223.09	100
	III ಸಾಲಗಳು ಮತ್ತು ಮುಂಗಡಗಳು	1,533.23	239.05	1,772.28	937.91	834.37	0.00	0.00	0.00
ಒಟ್ಟು ಪುರಸ್ಕೃತ	1,25,105.11	17,466.34	1,42,571.45	1,31,707.53	10,863.92	2146.70	2,146.70	100	
ಪ್ರಭೃತ	IV ರಾಜಸ್ವ	16,657.06	1,241.68	17,898.74	13,031.13	4,867.61	4,033.44	4,033.44	100
	V ಸಾರ್ವಜನಿಕ ಋಣ-ಮರುಪಾವತಿ	5,787.90	0.00	5,787.90	4,110.20	1,677.70	1,677.70	1,677.70	100

ವೆಚ್ಚದ ಸ್ವರೂಪ	ಮೂಲ ಅನುದಾನ/ವಿನಿಯೋಗ	ಪೂರಕ ಅನುದಾನ/ವಿನಿಯೋಗ	ಒಟ್ಟು	ವಾಸ್ತವ ವೆಚ್ಚ	ಬಳಕೆಯಾಗದ ಅವಕಾಶ	ಅಧ್ಯರ್ಪಣೆ ಮಾಡಿದ ಮೊತ್ತ	ಮಾರ್ಚ್ 31ರಂದು ಅಧ್ಯರ್ಪಣೆ ಮಾಡಿದ ಮೊತ್ತ	ಮಾರ್ಚ್ 31ರಂದು ಶೇಕಡೆ ವಾರು ಉಳಿಕೆಯ ಅಧ್ಯರ್ಪಣೆ
VI ಬಂಡವಾಳ	413.77	0.00	413.77	400.97	12.80	25.64	25.64	100
ಒಟ್ಟು ಪ್ರಭೃತ	22,858.73	1,241.68	24,100.41	17,542.30	6,558.11	5,736.78	5,736.78	100
ಒಟ್ಟು ಮೊತ್ತ	1,47,963.84	18,708.02	1,66,671.86	1,49,249.83	17,422.03	7,883.48	7,883.48	100

ಆಕರ: ಧನವಿನಿಯೋಗಲೆಕ್ಕಗಳು

2.2.2 ಒಟ್ಟು ವೆಚ್ಚವು, ವೆಚ್ಚದ ವಿವರಣೆಗಳ ಲಭ್ಯವಿಲ್ಲದೆ, ಈ ಕೆಳಗೆ ತೋರಿಸಿರುವಷ್ಟರ ಮಟ್ಟಿಗೆ ಅಧಿಕವಾಗಿ ತೋರಿಸಲ್ಪಟ್ಟಿದೆ.

- ಸಾದಿಲ್ವಾರು ವೆಚ್ಚ ಕೈಪಿಡಿ 1958ರ ಪ್ಯಾರಾ 37(ಬಿ)(3)ರ ಅನ್ವಯ ಬಟವಾಡೆ ಅಧಿಕಾರಿಗಳು ಸಂಕ್ಷಿಪ್ತ ಸಾದಿಲ್ವಾರು ಬಿಲ್ಲುಗಳ ಮೂಲಕ ಸೆಳೆದ ₹90.99 ಕೋಟಿಗಳಿಗೆ ಸಂಬಂಧಿಸಿದ ಸವಿವರ ವೆಚ್ಚಗಳನ್ನು ಸಲ್ಲಿಸಿರುವುದಿಲ್ಲ. ಸವಿವರ ಸಾದಿಲ್ವಾರು ಬಿಲ್ಲುಗಳು ಸಲ್ಲಿಕೆಯಾಗದ ಕಾರಣದಿಂದ ವೆಚ್ಚದ ಯಥಾರ್ಥತೆಯನ್ನು ದೃಢಪಡಿಸಲಾಗುವುದಿಲ್ಲ. 31 ಮಾರ್ಚ್ 2016ರಲ್ಲಿ ಬಾಕಿ ಇರುವ ಒಟ್ಟು ಬಿಲ್ಲುಗಳ ಸಂಖ್ಯೆ 1,736.

2.2.3 ಈ ಕೆಳಗಿನ ಪ್ರಸಂಗಗಳಲ್ಲಿ ಒಟ್ಟು ವೆಚ್ಚವನ್ನು ಅಧಿಕವಾಗಿ ತೋರಿಸಲಾಗಿದೆ:

- ಕರ್ನಾಟಕ ಅರಣ್ಯ ಅಭಿವೃದ್ಧಿ ನಿಧಿ, ರಕ್ಷಿತ ಪ್ರದೇಶ ನಿರ್ವಹಣಾ ನಿಧಿ ಮತ್ತು ಅರಣ್ಯೇಕರಣ ನಿಧಿಯಿಂದ ಸಂಗ್ರಹವಾದ ಆದಾಯದಲ್ಲಿ ಆಯವ್ಯಯದ ಅವಕಾಶವಿಲ್ಲದೆ ಮಾಡಿರುವ ವೆಚ್ಚ ₹99.67 ಕೋಟಿ (ಅನುದಾನ ಸಂಖ್ಯೆ 8)
- ಜಿಲ್ಲಾ ಪಂಚಾಯತ್/ತಾಲ್ಲೂಕು ಪಂಚಾಯತ್‌ಗಳಿಗೆ ಬಿಡುಗಡೆಯಾದ ಮೊತ್ತಗಳಲ್ಲಿ ನಿಧಿ-IIರಲ್ಲಿ (ಸಾರ್ವಜನಿಕ ಲೆಕ್ಕ) ಜಿಲ್ಲಾ ಪಂಚಾಯತ್ ಅಡಿಯಲ್ಲಿನ ₹523.70 ಕೋಟಿ ಮತ್ತು ತಾಲ್ಲೂಕು ಪಂಚಾಯತ್ ಅಡಿಯಲ್ಲಿ ₹789.04 ಕೋಟಿ ಬಳಕೆಯಾಗದೆ ಉಳಿದಿರುತ್ತದೆ.

2.2.4 ಒಟ್ಟು ವೆಚ್ಚವು ಈ ಕೆಳಗಿನ ಪ್ರಸಂಗಗಳಲ್ಲಿ ಕಡಿಮೆಯಾಗಿ ತೋರಿಸಲಾಗಿದೆ.

- ಪರಿಸರ ಸಂರಕ್ಷಣಾ ಶುಲ್ಕದಿಂದ ಸಂಗ್ರಹವಾದ ಆದಾಯದಿಂದ ನಿಧಿ ಲೆಕ್ಕಕ್ಕೆ ₹27.39 ಕೋಟಿ ಕಡಿಮೆ ವರ್ಗಾವಣೆಯಾಗಿರುವುದು. (ಕಂಡಿಕೆ 1.9.4ರಲ್ಲಿ ವಿವರವಿದೆ)
- ಸಾರ್ವಜನಿಕ ಸಂಚಿತ ಲೆಕ್ಕದ ಸಂಗ್ರಹದಿಂದ ₹45.90 ಕೋಟಿ ಹಸಿರು ತೆರಿಗೆ ಉಪಕರ ವರ್ಗಾವಣೆಯಾಗದಿರುವುದು. (ಕಂಡಿಕೆ 1.3.1.1ರಲ್ಲಿ ವಿವರವಿದೆ.)

2.2.5 ಒಟ್ಟಾರೆ ಬಳಕೆಯಾಗದೆ ಉಳಿದ ₹17,422.03 ಕೋಟಿಗಳಷ್ಟು (2015-16) ಮೊತ್ತದ ಅವಕಾಶವು 29 ಅನುದಾನ/ವಿನಿಯೋಗಗಳಲ್ಲಿನ ₹17,355.99 ಕೋಟಿಗಳ ಬಳಕೆಯಾಗದೆ ಉಳಿದ ಅವಕಾಶದಲ್ಲಿ ಅನುದಾನ ಸಂಖ್ಯೆ 1, 5, 6 ಮತ್ತು 19ಗಳಡಿಯ ರಾಜಸ್ವ/ಬಂಡವಾಳ ವಿಭಾಗಗಳಲ್ಲಿನ ಪುರಸ್ಕೃತ/ಪ್ರಭೃತ ವೆಚ್ಚಗಳಲ್ಲಿ ಉಂಟಾದ ₹66.04 ಕೋಟಿಗಳ ಹೆಚ್ಚಳದ ಉತ್ತಾರದಿಂದ ಉಂಟಾಗಿದೆ.

2.2.6 2015-16ನೇ ವರ್ಷದಲ್ಲಿ ಆಡಳಿತಾತ್ಮಕ ಇಲಾಖೆಗಳ ಕೋರಿಕೆಯ ಮೇರೆಗೆ, ಆರ್ಥಿಕ ಇಲಾಖೆಯು ಪ್ರಾರಂಭದಲ್ಲಿ ಆಯವ್ಯಯ ಅವಕಾಶವಿಲ್ಲದಿದ್ದರೂ, ವೆಚ್ಚಗಳ ಪೂರೈಕೆಗಾಗಿ, 190 ಕಾರ್ಯಕಾರಿ ಆದೇಶಗಳ ಮುಖಾಂತರ 25 ಅನುದಾನಗಳ ರಾಜಸ್ವ/ಬಂಡವಾಳ ವಿಭಾಗದಲ್ಲಿ ₹5,065.69 ಕೋಟಿಗಳನ್ನು (ಇದು ಕೇವಲ ಉದಾಹರಣೆಯಾಗಿ ಮಾತ್ರ) ಶಾಸಕಾಂಗದ ಅಂಗೀಕಾರವಿಲ್ಲದಿದ್ದರೂ ಹೆಚ್ಚುವರಿಯಾಗಿ ಬಿಡುಗಡೆ ಮಾಡಿದೆ (ಅನುಬಂಧ 2.1). ಇವು ರಾಜ್ಯ ಶಾಸಕಾಂಗದ ಸಾರ್ವಜನಿಕ ಲೆಕ್ಕ ಸಮಿತಿಯು ಶಿಫಾರಸ್ಸು ಮಾಡಿರುವ ಹೊಸ ಸೇವೆಗಳು/ಹೊಸ ಸೇವಾ ಸಾಧನಗಳಿಗಿರುವ (₹5 ಕೋಟಿ) ಮಾನದಂಡಗಳಡಿ ಬರುವುದಿಲ್ಲ. ಆದಾಗ್ಯೂ, ಈ ಹೆಚ್ಚುವರಿಯನ್ನು

ಒಳಗೊಳ್ಳಲು ಸಂವಿಧಾನದ ಅನುಚ್ಛೇದ 205(1)(ಎ)ರಡಿ ಪೂರಕ ಅನುದಾನಗಳ ಮೂಲಕ ಅವಕಾಶ ಕಲ್ಪಿಸಲಾಗಿದೆ.

2013-2014ರಿಂದ 2015-2016ರ ವರೆಗಿನ ಅಂತಹ ಹೆಚ್ಚುವರಿ ಬಿಡುಗಡೆಯ ವಿವರಗಳನ್ನು ಕೋಷ್ಟಕ 2.2ರಲ್ಲಿ ನೀಡಲಾಗಿದೆ.

ಕೋಷ್ಟಕ 2.2: 2013-2014ರಿಂದ 2015-2016ರ ವರೆಗಿನ ಹೆಚ್ಚುವರಿ ಬಿಡುಗಡೆಯ ಆದೇಶಗಳ ಸಂಖ್ಯೆ.

(₹ ಕೋಟಿಗಳಲ್ಲಿ)

ವರ್ಷ	ಅನುದಾನಗಳ ಸಂಖ್ಯೆ	ಪೂರಕ ಬೇಡಿಕೆ	ಹೆಚ್ಚುವರಿ ಮೊತ್ತ
2013-14	04	12,198.48	186.58
2014-15	25	12,336.76	3,022.33
2015-16	25	18,708.02	5,065.69

ಆಕರ: ಧನವಿನಿಯೋಗ ಲೆಕ್ಕಗಳು.

ಪ್ರಾರಂಭದಲ್ಲಿ ಕಾರ್ಯಕಾರಿ ಆದೇಶಗಳ ಮೂಲಕ ಹಣ ಬಿಡುಗಡೆ ಮಾಡುವ, ನಂತರ ಪೂರಕ ಅನುದಾನಗಳ ಮೂಲಕ ವಿಧಾನಸಭೆಯ ಅನುಮೋದನೆ ಪಡೆಯುವ, ಪ್ರವೃತ್ತಿಯು ಹೆಚ್ಚಾಗುತ್ತಿದೆ. ಇದನ್ನು ತಡೆಯಲು ಅಂತಹ ಪ್ರಸಂಗವನ್ನು ಅತ್ಯಂತ ಕನಿಷ್ಠ ಮಿತಿಗೆ ಸೀಮಿತಗೊಳಿಸಲು ಹಾಗೂ ಈ ಕ್ರಮದ ಜಾರಿಯನ್ನು ಸಾರ್ವಜನಿಕ ಲೆಕ್ಕ ಸಮಿತಿಯ ಶಿಫಾರಸ್ಸಿನ ಕಂಡಿಕೆ 5, ಸರ್ಕಾರಿ ಆದೇಶ ದಿನಾಂಕ 6 ಆಗಸ್ಟ್ 2016 ಮೇರೆಗೆ ಅನಿವಾರ್ಯ ಸಂದರ್ಭಗಳಲ್ಲಿ ಮಾತ್ರ ಒಳಸುವಂತೆ ಸಲಹೆ ನೀಡಲಾಗಿದೆ.

2.3 ಅಧಿಕ ವೆಚ್ಚಗಳು

ಆಯವ್ಯಯದಲ್ಲಿ ಅವಕಾಶವಿಲ್ಲದೆ ₹25 ಕೋಟಿಗೆ ಮೀರಿದ ವೆಚ್ಚವನ್ನು ಆರು ಅನುದಾನಗಳಿಗೆ ಸಂಬಂಧಿಸಿದ ಏಳು ಪ್ರಧಾನ ಶೀರ್ಷಿಕೆಗಳಡಿ 11 ಪ್ರಸಂಗಗಳಲ್ಲಿ ಒಟ್ಟು ₹1,042.24 ಕೋಟಿಗಳಷ್ಟು ವೆಚ್ಚ ಮಾಡಲಾಗಿದೆ (ಅನುಬಂಧ 2.2)

2.3.1 ಕ್ರಮಬದ್ಧಗೊಳಿಸಬೇಕಾಗಿರುವ ಹಿಂದಿನ ವರ್ಷಗಳ ಹೆಚ್ಚಾದ ವೆಚ್ಚಗಳು

ಭಾರತ ಸಂವಿಧಾನದ ಅನುಚ್ಛೇದ 205ರ ಪ್ರಕಾರ, ಅನುದಾನ/ಧನವಿನಿಯೋಗಗಳಿಗಿಂತ ಹೆಚ್ಚಾದ ಮೊತ್ತಕ್ಕೆ ರಾಜ್ಯ ಸರ್ಕಾರವು ವಿಧಾನಸಭೆಯ ಅಂಗೀಕಾರದೊಂದಿಗೆ ಕ್ರಮಬದ್ಧಗೊಳಿಸಬೇಕಾಗಿದೆ. ಅಧಿಕ ವೆಚ್ಚವನ್ನು ಕ್ರಮಬದ್ಧಗೊಳಿಸಲು ಈ ಅನುಚ್ಛೇದಡಿಯಲ್ಲಿ ಯಾವುದೇ ಕಾಲಮಿತಿಯನ್ನು ವಿಧಿಸಿಲ್ಲವಾದರೂ ಸಾರ್ವಜನಿಕ ಲೆಕ್ಕ ಸಮಿತಿಯಿಂದ ಧನವಿನಿಯೋಗ ಲೆಕ್ಕಗಳ ಕುರಿತ ಚರ್ಚೆಯು ಪೂರ್ಣಗೊಂಡ ಮೇಲೆ ಅಧಿಕ ವೆಚ್ಚಗಳನ್ನು ಕ್ರಮಬದ್ಧಗೊಳಿಸಲಾಗುತ್ತದೆ.

ಕೋಷ್ಟಕ 2.3 ರಲ್ಲಿ ವಿವರಿಸಿರುವಂತೆ 2012-13, 2013-14 ಮತ್ತು 2014-15ರ ಸಾಲಿನ ₹1,058.64 ಕೋಟಿಗಳಷ್ಟು ಅಧಿಕ ವೆಚ್ಚದ ಮೊತ್ತವು ಇನ್ನೂ ಕ್ರಮಬದ್ಧಗೊಳಿಸಬೇಕಾಗಿದೆ.

ಕೋಷ್ಟಕ 2.3: ಕ್ರಮಬದ್ಧಗೊಳಿಸಬೇಕಾಗಿರುವ ಹೆಚ್ಚಾದ ವೆಚ್ಚಗಳು

(₹ ಕೋಟಿಗಳಲ್ಲಿ)

ವರ್ಷ	ಅನುದಾನಗಳ ಸಂಖ್ಯೆ/ವಿವರ	ಧನವಿನಿಯೋಗ ಲೆಕ್ಕ/ಆಡಿಟ್ ವರದಿಯಲ್ಲಿ ಸೂಚಿಸಿರುವ ಕ್ರಮಬದ್ಧಗೊಳಿಸಬೇಕಾಗಿರುವ ಹೆಚ್ಚಾದ ವೆಚ್ಚಗಳು	ಷರಾ
2012-13	08 - ಅರಣ್ಯ, ಜೀವಶಾಸ್ತ್ರ ಮತ್ತು ಪರಿಸರ	494.02	₹209.51 ಕೋಟಿ ಮೊತ್ತದ ಅಧಿಕ ವೆಚ್ಚವು ಅರಣ್ಯ ಅಭಿವೃದ್ಧಿ ತೆರಿಗೆಯಿಂದ ಸಾರ್ವಜನಿಕ ನಿಧಿಗೆ ವರ್ಗಾವಣೆಯ ಕಾರಣದಿಂದ ಉಂಟಾಗಿರುತ್ತದೆ. ಜಮೆಯು ನಿರೀಕ್ಷಿತ ಮೊತ್ತಕ್ಕಿಂತ ಹೆಚ್ಚಾಗಿರುತ್ತದೆ. ಅಷ್ಟೇ ಅಲ್ಲದೆ, ವಾಣಿಜ್ಯ ತೆರಿಗೆ ಇಲಾಖೆಯಲ್ಲಿ ಉಳಿದಿದ್ದ ₹284.51 ಕೋಟಿಗಳಷ್ಟು ಆದಾಯವನ್ನು ಸಾರ್ವಜನಿಕ ಲೆಕ್ಕಕ್ಕೆ ವರ್ಗಾಯಿಸಲಾಗಿದೆ.

ವರ್ಷ	ಅನುದಾನಗಳ ಸಂಖ್ಯೆ/ವಿವರ	ಧನವಿನಿಯೋಗ ಲೆಕ್ಕ/ಆಡಿಟ್ ವರದಿಯಲ್ಲಿ ಸೂಚಿಸಿರುವ ಕ್ರಮಬದ್ಧಗೊಳಿಸಬೇಕಾಗಿರುವ ಹೆಚ್ಚಾದ ವೆಚ್ಚಗಳು	ಷರಾ
2013-14	08 - ಅರಣ್ಯ, ಜೀವಶಾಸ್ತ್ರ ಮತ್ತು ಪರಿಸರ	355.39	ಅಧಿಕ ವೆಚ್ಚವು ಅರಣ್ಯ ಅಭಿವೃದ್ಧಿ ತೆರಿಗೆಯಿಂದ ಸಾರ್ವಜನಿಕ ನಿಧಿಗೆ ವರ್ಗಾವಣೆಯ ಕಾರಣದಿಂದ ಉಂಟಾಗಿರುತ್ತದೆ. ಜಮೆಗೆ ನಿರೀಕ್ಷಿತ ಮೊತ್ತಕ್ಕಿಂತ ಹೆಚ್ಚಾದ ಸಂಗ್ರಹದಿಂದ ಹಾಗೂ ದೋಷಪೂರಿತ ಮುಂಗಡಪತ್ರವು ಕಾರಣವಾಗಿರುತ್ತದೆ.
	26-ಯೋಜನೆ ಅಂಕಿ ಅಂಶ, ವಿಜ್ಞಾನ ಮತ್ತು ತಂತ್ರಜ್ಞಾನ	20.42	ಫೆಬ್ರುವರಿ 2013ರಲ್ಲಿ ಮಂಡಿಸಿದ್ದ ಆಯವ್ಯಯದ ಕೆಲ ಶೀರ್ಷಿಕೆಗಳ ಅವಕಾಶವನ್ನು ಹಿಂತೆಗೆದು, ಜುಲೈ 2013ರ ಆಯವ್ಯಯದಲ್ಲಿ ಸೇರಿಸಿದ್ದರಿಂದ ಆದ ಹೆಚ್ಚುವರಿ ವೆಚ್ಚ.
2014-15	08 - ಅರಣ್ಯ, ಜೀವಶಾಸ್ತ್ರ ಮತ್ತು ಪರಿಸರ	188.75	ಅಧಿಕ ವೆಚ್ಚವು ಅರಣ್ಯ ಅಭಿವೃದ್ಧಿ ತೆರಿಗೆಯಿಂದ ಸಾರ್ವಜನಿಕ ನಿಧಿಗೆ ವರ್ಗಾವಣೆಯ ಕಾರಣದಿಂದ ಉಂಟಾಗಿರುತ್ತದೆ. ಜಮೆಗೆ ನಿರೀಕ್ಷಿತ ಮೊತ್ತಕ್ಕಿಂತ ಹೆಚ್ಚಾದ ಸಂಗ್ರಹದಿಂದ ಹಾಗೂ ದೋಷಪೂರಿತ ಮುಂಗಡಪತ್ರದ ಕಾರಣವಾಗಿರುತ್ತದೆ.
	10- ಸಮಾಜಕಲ್ಯಾಣ	0.06	ಹೆಚ್ಚುವರಿಗೆ ಯಾವುದೇ ನಿರ್ದಿಷ್ಟ ಕಾರಣಗಳನ್ನು ನೀಡಿಲ್ಲ.
ಒಟ್ಟು		1,058.64	

2.3.2 2015-16ರಲ್ಲಿ ಅವಕಾಶಗಳಿಗಿಂತ ಅಧಿಕ ವೆಚ್ಚಗಳು

2015-16ರಲ್ಲಿ ಅನುದಾನ ಸಂಖ್ಯೆ 1-ಕೃಷಿ ಮತ್ತು ತೋಟಗಾರಿಕೆ, 05-ಗೃಹ ಮತ್ತು ಸಾರಿಗೆ, 06 ಮೂಲ ಭೂತ ಸೌಕರ್ಯಗಳ ಅಭಿವೃದ್ಧಿ ಹಾಗೂ 19-ನಗರಾಭಿವೃದ್ಧಿಗಳಡಿಯಲ್ಲಿ ಅವಕಾಶಗಳಿಗಿಂತ ₹66.04 ಕೋಟಿಗಳ ಅಧಿಕ ವೆಚ್ಚಗಳಾಗಿದ್ದು ಸಕ್ರಮಿಕರಣಗೊಳಿಸಬೇಕಾಗಿದೆ. ವಿವರಗಳನ್ನು ಕೋಷ್ಟಕ 2.4 ರಲ್ಲಿ ನೀಡಲಾಗಿದೆ.

ಕೋಷ್ಟಕ 2.4: 2015-16ರಲ್ಲಿ ಕ್ರಮಬದ್ಧಗೊಳಿಸಬೇಕಾಗಿರುವ ಅವಕಾಶಗಳಿಗಿಂತ ಅಧಿಕ ವೆಚ್ಚಗಳು.

(₹ ಗಳಲ್ಲಿ)

ಕ್ರಮ ಸಂಖ್ಯೆ	ಅನುದಾನ	ಅವಕಾಶ	ವೆಚ್ಚ	ಅಧಿಕ
1	01 - ಕೃಷಿ ಮತ್ತು ತೋಟಗಾರಿಕೆ ಬಂಡವಾಳ-ಪುರಸ್ಕೃತ	71,97,00,000	79,90,05,365	7,93,05,365
2	05 - ಗೃಹ ಮತ್ತು ಸಾರಿಗೆ ರಾಜಸ್ವ -ಪುರಸ್ಕೃತ	47,21,80,78,000	47,66,75,12,163	44,94,34,163
3	06 - ಮೂಲ ಭೂತ ಸೌಕರ್ಯ ಅಭಿವೃದ್ಧಿ ರಾಜಸ್ವ -ಪ್ರಭೃತ ಬಂಡವಾಳ -ಪ್ರಭೃತ	0.00	17,08,292	17,08,292
		0.00	4,94,81,312	4,94,81,312
4	19 - ನಗರಾಭಿವೃದ್ಧಿ ಬಂಡವಾಳ -ಪ್ರಭೃತ	0.00	8,04,77,000	8,04,77,000
ಒಟ್ಟು		47,93,77,78,000	48,59,81,84,132	66,04,06,132

ಆಕರ: ಧನವಿನಿಯೋಗ ಲೆಕ್ಕಗಳು.

ಮೇಲಿನ ಅನುದಾನಗಳಡಿಯಲ್ಲಿ ಅವಕಾಶಗಳಿಗಿಂತ ಅಧಿಕ ವೆಚ್ಚಗಳಲ್ಲಿ, ಲಭ್ಯವಿರುವ ಕಾರಣಗಳನ್ನು ಈ ಕೆಳಗೆ ಚರ್ಚಿಸಲಾಗಿದೆ:

- ದೋಷಪೂರಿತ ಆಯವ್ಯಯದ ದೆಸೆಯಿಂದ ಅನುದಾನ ಸಂಖ್ಯೆ-01 ರಲ್ಲಿ ಹೆಚ್ಚಳ: ಅನುದಾನ ಸಂಖ್ಯೆ 1-ಕೃಷಿ ಮತ್ತು ತೋಟಗಾರಿಕೆಯಡಿಯಲ್ಲಿ ಅವಕಾಶ ಒದಗಿಸುವುದಕ್ಕೆ ಬದಲಾಗಿ

ಅನುದಾನ ಸಂಖ್ಯೆ 18-ವಾಣಿಜ್ಯ ಮತ್ತು ಕೈಗಾರಿಕೆ ಅಡಿಯಲ್ಲಿ ಅವಕಾಶ ಒದಗಿಸಲಾಗಿದೆ. ಆದರೆ ವೆಚ್ಚವನ್ನು ಅನುದಾನ ಸಂಖ್ಯೆ 1ರ ಅಡಿಯಲ್ಲಿ ಸರಿಯಾಗಿ ತೋರಿಸಲಾಗಿದೆ.

- ಅನುದಾನ ಸಂಖ್ಯೆ 06-ಮೂಲ ಭೂತ ಸೌಕರ್ಯ ಅಭಿವೃದ್ಧಿ ಮತ್ತು 19-ನಗರಾಭಿವೃದ್ಧಿಗಳಡಿಯಲ್ಲಿ ಮೊತ್ತವನ್ನು ಪ್ರಭೃತಕ್ಕೆ ಬದಲಾಗಿ ಪುರಸ್ಕೃತ ಮೊತ್ತಗಳಡಿಯ ಆಯವ್ಯಯದಲ್ಲಿ ದೋಷಪೂರಿತವಾಗಿ ಒದಗಿಸಿರುವುದರಿಂದ ಅಧಿಕ ವೆಚ್ಚ ಉಂಟಾಗಿದೆ. ಆದರೂ ಸಹ, ಕರ್ನಾಟಕ ವಿತ್ತೀಯ ಜವಾಬ್ದಾರಿಗಳ ಅಧಿನಿಯಮ 2002ರ ಅಂಕಣ-2ರಡಿಯಲ್ಲಿ, 2014ರಲ್ಲಿ ತಂದಿರುವ ಉಪಬಂಧಗಳ ತಿದ್ದುಪಡಿಗಳಿಗೆ ಅನುಗುಣವಾಗಿ ವೆಚ್ಚವನ್ನು ಪ್ರಭೃತ ವಿಭಾಗದಡಿಯಲ್ಲಿ ಸರಿಯಾಗಿ ಲೆಕ್ಕಕ್ಕೆ ತೆಗೆದುಕೊಳ್ಳಲಾಗಿದೆ.

2.4 2015-16ನೇ ವರ್ಷದ ಆಯವ್ಯಯ ಅಂದಾಜು ಮತ್ತು ಪೂರಕ ಅಂದಾಜುಗಳ ಪರಿಶೀಲನೆ

2.4.1 ಆಯವ್ಯಯದ ದೋಷಗಳು

2.4.1.1 'ರಾಜಸ್ವ' ಮತ್ತು 'ಬಂಡವಾಳ'ಗಳ ನಡುವಿನ ವರ್ಗೀಕರಣ ದೋಷಗಳು

2015-16ನೇ ವರ್ಷದಲ್ಲಿ ₹175.50 ಕೋಟಿಗಳಷ್ಟು ವೆಚ್ಚವು ಬಂಡವಾಳ ವರ್ಗಕ್ಕೆ ಬದಲಾಗಿ ರಾಜಸ್ವ ವರ್ಗದಡಿಯಲ್ಲಿ ವರ್ಗೀಕರಣಗೊಂಡಿರುತ್ತದೆ ಅದೇ ರೀತಿ ವಿಪರ್ಯಯವಾಗಿದ್ದು, ವಿವರಗಳನ್ನು ಕೋಷ್ಟಕ 2.5 ರಲ್ಲಿ ತೋರಿಸಿದೆ.

ಕೋಷ್ಟಕ 2.5: 'ರಾಜಸ್ವ' ಮತ್ತು 'ಬಂಡವಾಳ'ದ ನಡುವಿನ ದೋಷಪೂರಿತ ವರ್ಗೀಕರಣ

(₹ ಕೋಟಿಗಳಲ್ಲಿ)

ಕ್ರಮ ಸಂಖ್ಯೆ	ಲೆಕ್ಕ ಶೀರ್ಷಿಕೆ	ಅವಕಾಶ	ವೆಚ್ಚ	ಪರಿಶೀಲನೆ
1	2055-00-109-1-04-132 ಬಂಡವಾಳ ವೆಚ್ಚ	22.89	22.81	ಕಲಬುರ್ಗಿ ಮತ್ತು ಯಲಹಂಕಗಳಲ್ಲಿ ತರಬೇತಿ ಕಾಲೇಜುಗಳ ನಿರ್ಮಾಣಕ್ಕಾಗಿ ಮಾಡಿದ ಭೂಸ್ವಾಧೀನ ಬಂಡವಾಳ ಸ್ವಭಾವದ ವೆಚ್ಚವಾಗಿದೆ
2	2202-03-800-5-00-132 ಬಂಡವಾಳ ವೆಚ್ಚ	3.00	2.89	ಶಿಕ್ಷಣಸಂಸ್ಥೆಗಳಿಗಾಗಿ ಮಾಡಿದ ಭೂಸ್ವಾಧೀನ ಅವಕಾಶವು ಬಂಡವಾಳದ ವಿಭಾಗಕ್ಕೆ ಬದಲಾಗಿ ರಾಜಸ್ವ ವಿಭಾಗದಡಿಯಲ್ಲಿ ವರ್ಗೀಕರಿಸಲ್ಪಟ್ಟಿದೆ.
3	2415-80-004-2-01-103 ಸಹಾಯಾನುದಾನ ಆಸ್ತಿ ನಿರ್ಮಾಣ	24.52	24.52	ಧಾರವಾಡ ಕೃಷಿ ವಿಶ್ವವಿದ್ಯಾಲಯ ಸಂಶೋಧನಾ ಕೇಂದ್ರದ ವಿದ್ಯಾರ್ಥಿನಿಲಯ ಕಟ್ಟಡಗಳ ನಿರ್ಮಾಣಕ್ಕಾಗಿ ಕಲ್ಪಿಸಿದ ಅವಕಾಶವು ಬಂಡವಾಳ ವಿಭಾಗದಡಿಗೆ ಬದಲಾಗಿ ರಾಜಸ್ವದಡಿಯಲ್ಲಿ ವರ್ಗೀಕರಿಸಲ್ಪಟ್ಟಿದೆ.
4	2202-03-103-2-01-422 ಮತ್ತು 423 ಪರಿಶಿಷ್ಟ ಜಾತಿ ವಿಶೇಷ ಯೋಜನೆ ಮತ್ತು ಗಿರಿಜನ ಉಪಯೋಜನೆ	51.99	19.28*	ವಿದ್ಯಾರ್ಥಿನಿಲಯದ ನಿರ್ಮಾಣಕ್ಕಾಗಿ ಮಾಡಿರುವ ಬಂಡವಾಳ ಸ್ವರೂಪದ ಅವಕಾಶ/ವೆಚ್ಚಗಳು ರಾಜಸ್ವದಡಿಯಲ್ಲಿರುವುದು ದೋಷಪೂರಿತವಾಗಿದೆ

ಕ್ರಮ ಸಂಖ್ಯೆ	ಲೆಕ್ಕ ಶೀರ್ಷಿಕೆ	ಅವಕಾಶ	ವೆಚ್ಚ	ಷರಾ
5	4225-01-800-0-22-132 ಬಂಡವಾಳ ವೆಚ್ಚ	106.00	106.00	ಡಾ. ಬಿ.ಆರ್.ಅಂಬೇಡ್ಕರ್ ಅಭಿವೃದ್ಧಿ ಸಂಸ್ಥೆ ನಿಯಮಿತದ ಮೂಲಕ ಪ.ಜಾ. /ಪ.ವ. ಪಂಗಡಗಳ ಫಲಾನುಭವಿಗಳಿಗೆ ಮಂಜೂರಾದ ಸಾಲಗಳ ರದ್ದುಗೊಳಿಸುವಿಕೆಯನ್ನು ರಾಜಸ್ವ ವಿಭಾಗದಲ್ಲಿ ಸಹಾಯಧನವೆಂದು ಪರಿಗಣಿಸಿ ವರ್ಗೀಕರಿಸಬೇಕಾಗಿತ್ತು. ಆದರೆ, ಇದನ್ನು ಬಂಡವಾಳದಡಿ ವರ್ಗೀಕರಿಸಲಾಗಿದೆ. ಈ ದೋಷವನ್ನು ಒಪ್ಪಿಕೊಳ್ಳುತ್ತ ಸರ್ಕಾರವು 17 ಅಕ್ಟೋಬರ್ 2016ರ ತಮ್ಮ ಆದೇಶದಲ್ಲಿ 2016-17ನೇಸಾಲಿನ ವರ್ಷದಲ್ಲಿ ಬಂಡವಾಳದಡಿಯ ಅವಕಾಶವನ್ನು ಅಧ್ಯರ್ಪಿಸಿ ಅದೇ ಮೊತ್ತವನ್ನು ರಾಜಸ್ವದಡಿಯಲ್ಲಿ ಒದಗಿಸಲಾಗಿದೆ ಎಂದು ತಿಳಿಸಿದೆ.
	ಒಟ್ಟು	208.40	175.50	

*ಡಿಸೆಂಬರ್ 2015ರವರೆಗಿನ ವೆಚ್ಚ.

- 31 ಮಾರ್ಚ್ 2015ಕ್ಕೆ ಕೊನೆಗೊಳ್ಳುವ ರಾಜ್ಯ ಹಣಕಾಸಿನ ವ್ಯವಹಾರಗಳ ವರದಿಯ ಕಂಡಿಕೆ 2.8.2.9ರಲ್ಲಿ ಸೂಚಿತವಾಗಿರುವಂತೆ ವೇತನದ ವೆಚ್ಚವನ್ನು ರಾಜಸ್ವ ವಿಭಾಗಕ್ಕೆ ಬದಲಾಗಿ ಬಂಡವಾಳ ವಿಭಾಗದಲ್ಲಿ ಅವಕಾಶ ಪಡೆಯಲಾಗಿದೆ. 2015-16ರಲ್ಲೂ ಸಹ (ಪ್ರಧಾನ ಶೀರ್ಷಿಕೆ 4700 ಮತ್ತು 4711) ವೇತನದ ಮೊತ್ತವಾದ ₹6.73 ಕೋಟಿಯನ್ನು ಬಂಡವಾಳ ವಿಭಾಗದಲ್ಲೇ ಭರಿಸಲಾಗಿದೆ. ಇದು ಕೇವಲ ಬಂಡವಾಳ ವೆಚ್ಚವನ್ನು ಹೆಚ್ಚುವರಿ ತೋರಿಸಿ, ರಾಜಸ್ವ ವೆಚ್ಚವನ್ನು ಕಡಿಮೆ ತೋರಿಸಿದಂತಾಗುತ್ತದೆ.

2.4.1.2 ಆಯವ್ಯಯದಲ್ಲಿ ಪುರಸ್ಕೃತ ಮತ್ತು ಪ್ರಭೃತ ವಿಭಾಗಗಳಲ್ಲಿ ದೋಷಪೂರಿತ ವರ್ಗೀಕರಣ

ಆಯವ್ಯಯದ ರಾಜಸ್ವ/ಬಂಡವಾಳ ವಿಭಾಗದ ಅಡಿಯಲ್ಲಿ ಪ್ರಭೃತ/ಪುರಸ್ಕೃತ ವಿಭಾಗದ ಬದಲಾಗಿ ಪುರಸ್ಕೃತ/ಪ್ರಭೃತ ವಿಭಾಗದಲ್ಲಿ ಹಾಗೂ ವಿಪರ್ಯಯವಾದ ಅವಕಾಶ ಕಲ್ಪಿಸಲಾಗಿದೆ. ಇದರಿಂದಾಗಿ ₹3,825.41 ಕೋಟಿಗಳ ಮೊತ್ತವು ತಪ್ಪು ವರ್ಗೀಕರಣವಾಗಿದೆ. ಅಂತಹ ವಹಿವಾಟಿನ ವಿವರಗಳನ್ನು ಅನುಬಂಧ 2.3ರಲ್ಲಿ ನೀಡಿದೆ. ಅನುಬಂಧ 2.3ರಲ್ಲಿ ತೋರಿಸಿರುವಂತೆ ಅನುದಾನ 3 - ಹಣಕಾಸು- ಇದರಡಿಯಲ್ಲಿ ಹೆಚ್ಚಿನ ದೋಷಪೂರಿತ ವರ್ಗೀಕರಣ ಉಂಟಾಗಿದೆ. ಇದು ಪಿಂಚಣಿಗೆ ಸಂಬಂಧಿಸಿದ ಅವಕಾಶವನ್ನು ರಾಜಸ್ವ ಪುರಸ್ಕೃತ ವಿಭಾಗದಡಿಯಲ್ಲಿ ಪಡೆಯುವುದಕ್ಕೆ ಬದಲಾಗಿ ರಾಜಸ್ವ- ಪ್ರಭೃತದಡಿಯಲ್ಲಿ ಪಡೆದಿರುವುದರಿಂದ ಉಂಟಾಗಿದೆ. ಇದಕ್ಕೆ ತಾಂತ್ರಿಕ ದೋಷವು ಕಾರಣವೆಂದೂ, 2015-16ರ ಪೂರಕ ಅಂದಾಜು-2ರಲ್ಲಿ ಈ ದೋಷವನ್ನು ಸರಿಪಡಿಸಲಾಗಿದೆಯೆಂದೂ ಇಲಾಖೆಯು ಉತ್ತರಿಸಿದೆ (ಜುಲೈ 2016).

2.4.1.3 ಅನುದಾನಗಳಡಿಯಲ್ಲಿ ಅಸಮರ್ಪಕ ಅವಕಾಶಗಳಿಂದಾದ ತಪ್ಪುಗಳು

ಈ ಕೆಳಗೆ ತೋರಿಸಿರುವಂತೆ ₹81.51 ಕೋಟಿಗಳ ಅವಕಾಶವನ್ನು ಅನುದಾನ ಸಂ.1-ಕೃಷಿ ಮತ್ತು ತೋಟಗಾರಿಕೆಗೆ ಬದಲಾಗಿ ಅನುದಾನ ಸಂಖ್ಯೆ 18-ವಾಣಿಜ್ಯ ಮತ್ತು ಕೈಗಾರಿಕೆಯಡಿ ಪಡೆದಿರುವುದರಿಂದ ಆಯವ್ಯಯವು ದೋಷದಿಂದ ಕೂಡಿದೆ.

- ಪ್ರಧಾನ ಶೀರ್ಷಿಕೆ 2851- ಗ್ರಾಮೀಣ ಮತ್ತು ಸಣ್ಣ ಉದ್ದಿಮೆಗಳು- ಕರ್ನಾಟಕ ರೇಷ್ಮೆ ಮೊಟ್ಟೆ ಗೂಡು ಮತ್ತು ರೇಷ್ಮೆ ಅಭಿವೃದ್ಧಿ ಬೆಲೆ ಸ್ಥಿರೀಕರಣ ನಿಧಿಗಾಗಿ ಮಾರುಕಟ್ಟೆ ಶುಲ್ಕ ಮತ್ತು ಪರವಾನಗಿ ಶುಲ್ಕ ವರ್ಗಾವಣೆಗಾಗಿ ₹71.24 ಕೋಟಿ ಅವಕಾಶ ಮಾಡಲಾಗಿದೆ.
- ಪ್ರಧಾನ ಶೀರ್ಷಿಕೆ 2852-ಉದ್ದಿಮೆಗಳು-ಸಾಮಾನ್ಯ-ನಿರ್ದೇಶನ ಮತ್ತು ಆಡಳಿತ- ನಿರ್ದೇಶಕರು, ಸರ್ಕಾರಿ ರೇಷ್ಮೆ ಉದ್ದಿಮೆಗಳಡಿಯಲ್ಲಿ ₹0.27 ಕೋಟಿಗಳ ಅವಕಾಶ ಮಾಡಲಾಗಿದೆ.

- ಪ್ರಧಾನ ಶೀರ್ಷಿಕೆ 6860-ಬಳಕೆದಾರರ ಉದ್ದಿಮೆಗಳಿಗಾಗಿ ಸಾಲ-ಗಿರಣಿಗಳು-ಸಾರ್ವಜನಿಕ ಮತ್ತು ಇತರ ಉದ್ಯಮಗಳು-ರೇಷ್ಮೆ ಬೆಲೆ ಸ್ಥಿರೀಕರಣ ಯೋಜನೆ-ಕರ್ನಾಟಕ ರೇಷ್ಮೆ ಮಾರುಕಟ್ಟೆ ಮಂಡಳಿ-ಸಾಲಗಳು ಅಡಿಯಲ್ಲಿ ₹10.00 ಕೋಟಿ ಅವಕಾಶ ಮಾಡಲಾಗಿದೆ.

2011-12ರಲ್ಲಿಯೇ ರೇಷ್ಮೆ ಇಲಾಖೆಗೆ ಸಂಬಂಧಿಸಿದ ಚಟುವಟಿಕೆಗಳು ಕೃಷಿ ಮತ್ತು ತೋಟಗಾರಿಕೆ ಇಲಾಖೆಗೆ ವರ್ಗಾವಣೆಯಾಗಿರುತ್ತವೆ. ಆದ್ದರಿಂದ ಸೂಕ್ತ ಅನುದಾನಗಳಡಿಯಲ್ಲಿಯೇ ಅವಕಾಶಗಳನ್ನು ಪಡೆಯಬೇಕಾಗಿತ್ತು.

2.4.1.4 ಪ್ರಧಾನ ಲೆಕ್ಕ ಶೀರ್ಷಿಕೆಗಳಡಿಯಲ್ಲಿ ಅಸಮರ್ಪಕ ಅವಕಾಶ

- ಅನುದಾನ ಸಂಖ್ಯೆ 9ರ ಪ್ರಧಾನ ಶೀರ್ಷಿಕೆ 4425- ಸಹಕಾರಿ ಬಂಡವಾಳ ವೆಚ್ಚದಡಿಯಲ್ಲಿ ಅವಕಾಶಕ್ಕೆ ಬದಲಾಗಿ, 4860 - ಗ್ರಾಹಕ ವಸ್ತುಗಳ ಉದ್ಯಮದ ಮೇಲಿನ ಬಂಡವಾಳ ವೆಚ್ಚದಡಿಯಲ್ಲಿ ಕರ್ನಾಟಕ ಕೈಗಾರಿಕಾ ವಾಣಿಜ್ಯ ಸಹಕಾರಿ ಬ್ಯಾಂಕಿನ ಷೇರುಗಳಲ್ಲಿ ಸರ್ಕಾರದ ಬಂಡವಾಳ ಹೂಡಿಕೆಗಾಗಿ ₹10 ಕೋಟಿಗಳಷ್ಟು ಅವಕಾಶವನ್ನು ತಪ್ಪಾಗಿ ಮಾಡಲಾಗಿದೆ.
- ಅನುದಾನ ಸಂಖ್ಯೆ 29ರಲ್ಲಿ, ₹0.10 ಕೋಟಿಗಳನ್ನು, ಪ್ರಧಾನ ಮತ್ತು ಒಳಶೀರ್ಷಿಕೆಗಳ ಪಟ್ಟಿಯ ಪ್ರಧಾನ ಶೀರ್ಷಿಕೆ 2049ರ ಟಿಪ್ಪಣಿ (1)ಕನುಗುಣವಾಗಿ ಪ್ರಧಾನ ಶೀರ್ಷಿಕೆ 2075-ಇತರ ಸಾಮಾನ್ಯ ಸೇವೆಯಡಿ ಅವಕಾಶಕ್ಕೆ ಬದಲಾಗಿ, ಪ್ರಧಾನ ಶೀರ್ಷಿಕೆ 2049- ಬಡ್ಡಿ ಪಾವತಿ- ಪರಿಹಾರ ಬಾಂಡುಗಳ ಮೇಲಿನ ಬಡ್ಡಿ ಪಾವತಿಯಡಿಯಲ್ಲಿ ಅವಕಾಶ ಮಾಡಲಾಗಿದೆ.
- ಪೂರಕ ಅಂದಾಜು-1 (ಅನುದಾನ ಸಂಖ್ಯೆ 3)ರಲ್ಲಿ ವಾಣಿಜ್ಯ ತೆರಿಗೆ/ವಿ.ಎ.ಟಿಯ ತಡವಾದ ಮರುಪಾವತಿಯ ಮೇಲಿನ ಬಡ್ಡಿಯ ಬಾಬಿನ ಸಲುವಾಗಿ ಪ್ರಧಾನ ಶೀರ್ಷಿಕೆ 2020-ಆದಾಯ ಮತ್ತು ವೆಚ್ಚದ ಮೇಲಿನ ತೆರಿಗೆ ಸಂಗ್ರಹ- ದ ಅಡಿಯಲ್ಲಿ ₹2 ಕೋಟಿ ಅವಕಾಶ ಮಾಡಲಾಗಿದೆ. ಈ ತಡವಾದ ಮರುಪಾವತಿಯ ಮೇಲಿನ ಬಡ್ಡಿಯು ಯೋಜನಾ ಪ್ರಧಾನ ಶೀರ್ಷಿಕೆಯಡಿ ವಿಭಾಗ (ಎ) ಆದಾಯ ಮತ್ತು ವೆಚ್ಚದ ಮೇಲಿನ ತೆರಿಗೆ ಅಡಿಯ ಉಪವಿಭಾಗ (ಅ)ದಲ್ಲಿ ಬರಬೇಕಾಗಿದ್ದು, ಉಪವಿಭಾಗ (ಸಿ) ಉತ್ಪನ್ನ ಮತ್ತು ಸೇವೆಗಳ- ಅಡಿಯಲ್ಲಿ ತಪ್ಪಾಗಿ ಅವಕಾಶ ಮಾಡಲಾಗಿದೆ. ಆದರೆ ಯಾವುದೇ ವೆಚ್ಚವು ದಾಖಲಾಗದಿರುವುದರಿಂದ ಸಂಪೂರ್ಣ ಅವಕಾಶವನ್ನು ಅಧ್ಯರ್ಪಣೆ ಮಾಡಲಾಗಿದೆ.

2.4.1.5 ಒಳಶೀರ್ಷಿಕೆ ಮಟ್ಟದಲ್ಲಿ ದೋಷಪೂರಿತ ವರ್ಗೀಕರಣ

ಅನುದಾನ ಸಂಖ್ಯೆ 18ರಲ್ಲಿ ಲೆಕ್ಕ ಶೀರ್ಷಿಕೆ 4860- ಗ್ರಾಹಕ ವಸ್ತುಗಳ ಉದ್ಯಮಗಳ ಬಂಡವಾಳ ವೆಚ್ಚ- 04-ಸಕ್ಕರೆ-190-ಸಾರ್ವಜನಿಕ ಮತ್ತು ಇತರ ಉದ್ದಿಮೆಗಳು-ಸಹಕಾರಿ ಸಕ್ಕರೆ ಕಾರ್ಖಾನೆ ನಿಯಮಿತ - ಶ್ರೀ ಭೀಮಾಶಂಕರ ಸಹಕಾರಿ ಸಕ್ಕರೆ ಕಾರ್ಖಾನೆ ನಿಯಮಿತ, ಇಂಡಿ-ಷೇರು-ಶೇರುಬಂಡವಾಳದ ಅಡಿಯಲ್ಲಿ ₹27.69 ಕೋಟಿಗಳ ದೋಷಪೂರಿತ ಅವಕಾಶ ಮಾಡಲಾಗಿದೆ. ಆದರೆ ಮಹಾಲೇಖಾಪಾಲರು (ಲೆ ಮತ್ತು ಹ) ಅವಕಾಶ ಮತ್ತು ವೆಚ್ಚಗಳೆರಡನ್ನೂ ಪ್ರಧಾನ ಮತ್ತು ಒಳಶೀರ್ಷಿಕೆ ಪಟ್ಟಿಯ ಕಂಡಿಕೆ 3.1(ಬಿ) ಪ್ರಕಾರ 4860-04-195 ಸಹಕಾರಿ ಸಂಸ್ಥೆಗಳಿಗೆ ಸಹಾಯ-ಯಂತ್ರ ಮತ್ತು ಯಂತ್ರೋಪಕರಣ ಪೂರೈಕೆ- ಹೂಡಿಕೆಗೆ ವರ್ಗಾಯಿಸಿದ್ದಾರೆ. (ಅನುದಾನ ಸಂಖ್ಯೆ 18)

2.4.1.6 ಅಸ್ತಿತ್ವದಲ್ಲಿಲ್ಲದ ಉಪಪ್ರಧಾನ ಶೀರ್ಷಿಕೆಯಡಿಯಲ್ಲಿ ಅವಕಾಶ ಒದಗಿಸುವಿಕೆಯಿಂದಾದ ತಪ್ಪು

ಅನುದಾನ ಸಂಖ್ಯೆ 20ರ ಪ್ರಧಾನ ಶೀರ್ಷಿಕೆ 2216-ಉಪಪ್ರಧಾನ ಶೀರ್ಷಿಕೆ (01) ಮತ್ತು ಒಳಶೀರ್ಷಿಕೆ (700) ಅಡಿಯಲ್ಲಿ ₹0.96 ಕೋಟಿ ಅವಕಾಶ ಒದಗಿಸಲಾಗಿದೆ. ಈ ಶೀರ್ಷಿಕೆಗಳನ್ನು ತಿದ್ದುಪಡಿ ಸಂಖ್ಯೆ 535ರ ಮೂಲಕ ಪ್ರಧಾನ ಮತ್ತು ಒಳಶೀರ್ಷಿಕೆ ಪಟ್ಟಿಯಿಂದ ತೆಗೆದುಹಾಕಲಾಗಿದೆ. ಆದಾಗ್ಯೂ ಸಹ ಆಯವ್ಯಯ ಅಂದಾಜಿನಲ್ಲಿ ಮತ್ತು ಖರ್ಚುಗಳನ್ನು ದಾಖಲಿಸುವಾಗಲೂ ಆಯವ್ಯಯ ಅಂದಾಜಿನಲ್ಲಿರುವಂತೆಯೇ ಈ ಶೀರ್ಷಿಕೆಗಳನ್ನು ಬಳಸಲಾಗುತ್ತಿದೆ.

2.4.1.7 ವರ್ಗೀಕರಣದಲ್ಲಿನ ದೋಷಗಳು

ನಗರ ಸ್ಥಳೀಯ ಸಂಸ್ಥೆಗಳ ಅನುದಾನಗಳ ಬಿಡುಗಡೆ ಮತ್ತು ವೆಚ್ಚಗಳಿಗೆ ಉದ್ದೇಶ ಶೀರ್ಷಿಕೆಯ ವರ್ಗೀಕರಣದಲ್ಲಿ ತಪ್ಪಾದ ಆಯವ್ಯಯ ಕ್ರಮವನ್ನು ಅನುಸರಿಸಿರುವುದರಿಂದ ಆಯವ್ಯಯ/ವೆಚ್ಚಗಳಿಗೆ ಧಕ್ಕೆಯಾಗಿದೆ. ನಗರ ಸ್ಥಳೀಯ ಸಂಸ್ಥೆಗಳ ವಿಭಾಗದ ಆಯವ್ಯಯ/ವೆಚ್ಚಗಳನ್ನು ದಾಖಲಿಸಲು ಪ್ರತ್ಯೇಕ ಶೀರ್ಷಿಕೆಗಳನ್ನು ತೆರೆಯಬೇಕಿದ್ದು, ಅವು ಕೇವಲ ನಗರ ಸ್ಥಳೀಯ ಸಂಸ್ಥೆಗಳಿಗೆ ಅನುದಾನ ಎಂದು ಮಾತ್ರ ಸೂಚಿಸಬೇಕು. ಅಂತಹ ವಿವರಗಳನ್ನು ಈ ಕೆಳಗಿನ ಕೋಷ್ಟಕ 2.6 ರಲ್ಲಿ ತೋರಿಸಿದೆ.

ಕೋಷ್ಟಕ 2.6: ವರ್ಗೀಕರಣದಲ್ಲಿನ ದೋಷಗಳ ವಿವರಗಳು

ವೆಚ್ಚದ ಬಾಬು	ಮೊತ್ತ (₹ ಕೋಟಿಗಳಲ್ಲಿ)	ಷರಾ
ಪಿಂಚಣಿ ಮತ್ತು ಇತರ ನಿವೃತ್ತಿ ಸೌಲಭ್ಯಗಳು	12,351.13	ಈ ವೆಚ್ಚದಲ್ಲಿ ರಾಜ್ಯ ಸಂಚಿತನಿಧಿಗೆ ದಾಖಲಾಗುವ ಸರ್ಕಾರಿ ನೌಕರರಿಗೆ ಕೊಡಲ್ಪಡುವ ಪಿಂಚಣಿಗೆ ವ್ಯತಿರಿಕ್ತವಾದ, ನಗರ ಸ್ಥಳೀಯ ಸಂಸ್ಥೆಗಳಿಗೆ(ನ.ಸ್ಥ.ಸಂ.) ಪಿಂಚಣಿ ಸಲುವಾಗಿ ಬಿಡುಗಡೆಯಾದ ಅನುದಾನ (₹49.17 ಕೋಟಿ) ಸೇರಿದೆ.
ಸಂಚಿತ ಸಂಬಳಗಳು	794.56	ಈ ಉದ್ದೇಶ ಶೀರ್ಷಿಕೆಯು ಸಂವಿಧಾನಿಕ ಗಣ್ಯರಿಗೆ ನೀಡುವ ಸಂಬಳವನ್ನು ದಾಖಲಿಸಲು ಉದ್ದೇಶಿತವಾಗಿದ್ದು, ಇದರಲ್ಲಿ ನಗರ ಸ್ಥಳೀಯ ಸಂಸ್ಥೆಗಳಿಗೆ ಸಂಬಳಕ್ಕಾಗಿ ಮಾಡಿದ ಬಿಡುಗಡೆಯ ಮೊತ್ತವು ಸೇರಿದೆ (₹751.55 ಕೋಟಿಗಳು).
ನಿರ್ವಹಣೆ	1,714.21	ಇದು ನಗರ ಸ್ಥಳೀಯ ಸಂಸ್ಥೆಗಳಿಗೆ ನಿರ್ವಹಣೆಗೆ ಅನುದಾನ ರೂಪದಲ್ಲಿ ಬಿಡುಗಡೆ ಮಾಡಿದ ₹1,019.85 ಕೋಟಿ ಮೊತ್ತವನ್ನು ಒಳಗೊಂಡಿದೆ.
ಸಹಾಯಧನ	14,040.90	ಇದರಲ್ಲಿ ನಗರ ಸ್ಥಳೀಯ ಸಂಸ್ಥೆಗಳಿಗೆ ಸಹಾಯಧನ ಪಾವತಿಗೆ ಬಿಡುಗಡೆ ಮಾಡಿದ ಮೊತ್ತವು ಸೇರಿದೆ (₹20.21 ಕೋಟಿಗಳು).

ಆಕರ: ಹಣಕಾಸು ಲೆಕ್ಕಗಳು

ಈ ಕುರಿತು ಹಿಂದಿನ ಲೆಕ್ಕ ಪರಿಶೋಧಕರ ವರದಿಗಳಲ್ಲಿ ಗಮನ ಸೆಳೆದಿದ್ದರೂ ಸರಿಪಡಿಸುವ ಯಾವುದೇ ಕ್ರಮಗಳನ್ನು ಕೈಗೊಂಡಿಲ್ಲ.

2.4.1.8 ಅಸಮರ್ಪಕ ಆಯವ್ಯಯ ನಿರ್ವಹಣೆ

ಹಣಕಾಸು ಇಲಾಖೆಯು ರಾಜ್ಯ ಸರ್ಕಾರದ ಆಂತರಿಕ ಋಣಗಳಡಿಯಲ್ಲಿ ಅವಧಿ ಮುಕ್ತಾಯವಾಗುವ ಸಾಲಗಳ ಮಾಹಿತಿಯನ್ನು ನಿರ್ವಹಿಸುತ್ತದೆ ಹಾಗೂ ಅದರ ವಿವರಗಳನ್ನು ಹಣಕಾಸು ಲೆಕ್ಕಗಳಲ್ಲಿ ಸೇರಿಸುವ ಸಲುವಾಗಿ ಪ್ರತಿವರ್ಷವೂ ಮಹಾಲೇಖಾಪಾಲರು (ಲೆ ಮತ್ತು ಹ) ಅವರಿಗೆ ಒದಗಿಸುತ್ತದೆ. ಅಲ್ಲದೆ ಆಂತರಿಕ ಋಣದಡಿಯ ಸಾಲಗಳ ಕುರಿತಾದ ವಿವರವಾದ ದಾಖಲೆಗಳನ್ನು ಮಹಾಲೇಖಾಪಾಲರು (ಲೆ ಮತ್ತು ಹ) ನಿರ್ವಹಿಸುವುದಿಲ್ಲ.

ಭಾರತ ಸರ್ಕಾರವು 2 ಮೇ 2014ರಂದು ಹೊರಡಿಸಿದ ಅಧಿಸೂಚನೆಯಲ್ಲಿ ರಾಷ್ಟ್ರೀಯ ಸಣ್ಣ ಉಳಿತಾಯ ನಿಧಿ (ರಾ.ಸ.ಉ.ನಿ.)ಯ ಪರಿಷ್ಕರಿಸಿದ ನಿಬಂಧನೆಗಳು ಮತ್ತು ಷರತ್ತುಗಳಲ್ಲಿ ತಿಳಿಸಿರುವಂತೆ 1 ಏಪ್ರಿಲ್ 2014ರ ನಂತರ ರಾ.ಸ.ಉ.ನಿ. ಯೋಜನೆಯಡಿಯಲ್ಲಿ ಮಂಜೂರಾದ ಸಾಲಗಳಿಗೆ ಅಧಿಕೃತ ಮುಂದೂಡಿಕೆ ಅವಧಿ ಇರುವುದಿಲ್ಲ. ಅಷ್ಟೇ ಅಲ್ಲದೆ, ಸಾಲಗಳು ಅರ್ಧವಾರ್ಷಿಕ ಅವಧಿಯ ಕಂತುಗಳೊಂದಿಗೆ ಹತ್ತು ವರ್ಷಗಳಲ್ಲಿ ಹಿಂತಿರುಗಿಸಲ್ಪಡಬೇಕು.

ಕೇಂದ್ರ ಸರ್ಕಾರದ ರಾ.ಸ.ಉ.ನಿ.ಗೆ ಸಲ್ಲಿಸಿದ ವಿಶೇಷ ಭದ್ರತೆ ಅಡಿಯಲ್ಲಿ ಬರುವ 2014-15ರ ಅವಧಿ ಮುಕ್ತಾಯವಾಗುವ ಸಾಲಗಳ ಮಾಹಿತಿಯಂತೆ 2015-16ಕ್ಕೆ ಅವಶ್ಯಕತೆಯಿರುವ ಮೊತ್ತವು ₹1,031.95 ಕೋಟಿಗಳಿದ್ದು, ಅಷ್ಟೇ ಮೊತ್ತಕ್ಕೆ ಆಯವ್ಯಯದಲ್ಲಿ ಅವಕಾಶ ಒದಗಿಸಲಾಗಿದೆ. ಆದರೆ, ಮಾರ್ಚ್ 2016 ಕೊನೆಯವರೆಗೆ ಮರುಪಾವತಿಯ ವಾಸ್ತವಿಕ ಮೊತ್ತ ₹1,175.55 ಕೋಟಿಗಳಾಗಿದ್ದು, ಇದು ₹143.60 ಕೋಟಿಗಳಷ್ಟು ಹೆಚ್ಚುವರಿ ಮೊತ್ತವಾಗಿದ್ದು, ಇದಕ್ಕೆ ಅವಧಿ ಮುಕ್ತಾಯವಾಗುವ ಸಾಲಗಳ ವಹಿಗಳಿಗೆ

ಅನುಸಾರವಾಗಿ ಆಯವ್ಯಯದ ಅವಕಾಶಗಳಿಗೆ ಭಾರತ ಸರ್ಕಾರದ ಅಧಿಸೂಚನೆಯನ್ನು ಪರಿಗಣಿಸಿರುವುದು ಕಾರಣವಾಗಿದೆ.

ಈ ಕುರಿತು ಹಣಕಾಸು ಇಲಾಖೆಯ ಉತ್ತರದಲ್ಲಿ (ಆಗಸ್ಟ್ 2016) ಪರಿಷ್ಕೃತ ನಿಬಂಧನೆಗಳು ಮತ್ತು ಷರತ್ತುಗಳು ಸರಿಯಾದ ಸಮಯದಲ್ಲಿ ಕೈಸೇರದಿದ್ದರಿಂದ ಪೂರ್ಣ ಜವಾಬ್ದಾರಿಗೆ ಬೇಕಾಗಿದ್ದ ಮೊತ್ತವನ್ನು ಆಯವ್ಯಯದಲ್ಲಿ ಅವಕಾಶ ಪಡೆಯಲು ಸಾಧ್ಯವಾಗಲಿಲ್ಲವೆಂದು ತಿಳಿಸಿರುತ್ತಾರೆ. ಹಾಗೂ, 31 ಮಾರ್ಚ್ 2016ರಂದು ಪುನರ್ವಿನಿಯೋಗ ಆದೇಶಗಳನ್ನು ಹೊರಡಿಸಲಾಗಿದೆ. ವಾಸ್ತವವಾಗಿ ಹೆಚ್ಚುವರಿಯಾದ ₹143.60 ಕೋಟಿಗಳನ್ನು ಭರಿಸಲು ಅಧಿಸೂಚನೆಯನ್ನು ಮೇ 2014ರಲ್ಲಿ ಹೊರಡಿಸಿದ್ದರೂ, ಲೆಕ್ಕಪರಿಶೋಧಕರು ಗಮನ ಸೆಳೆದ ನಂತರವೇ, ಅವಧಿ ಮುಕ್ತಾಯವಾಗುವ ಸಾಲಗಳ ಮಾಹಿತಿಯನ್ನು ಪರಿಷ್ಕರಿಸಲಾಗಿದೆ (ಆಗಸ್ಟ್ 2016).

2.5 ನಿಧಿ ಲೆಕ್ಕಗಳಡಿಯ ವ್ಯವಹಾರಗಳು

ವಿವಿಧ ತೆರಿಗೆ ಆದಾಯಗಳ ಮೇಲೆ ಸಂಗ್ರಹಿಸಿದ ಮೂಲಭೂತ ಸೌಕರ್ಯ ಉಪಕರಗಳನ್ನು ವಿವಿಧ ಸಾರ್ವಜನಿಕ ಲೆಕ್ಕದಡಿಯ ನಿಧಿ ಲೆಕ್ಕಗಳಿಗೆ (ಮೂಲಭೂತ ಸೌಕರ್ಯ ಉಪಕರಣ ನಿಧಿ, ಬೆಂಗಳೂರು ಮೆಟ್ರೋ ರೈಲು ನಿಗಮ ನಿಯಮಿತ ನಿಧಿ ಮತ್ತು ಮುಖ್ಯಮಂತ್ರಿ ಗ್ರಾಮೀಣ ರಸ್ತೆ ಅಭಿವೃದ್ಧಿ ನಿಧಿ) ಸಂಚಿತ ನಿಧಿಯ ವೆಚ್ಚವೆಂದು ಪರಿಗಣಿಸಿ ಲೆಕ್ಕ ಹೊಂದಾಣಿಕೆಯ ಮೂಲಕ ವರ್ಗಾವಣೆ ಮಾಡಲಾಗುತ್ತದೆ. ಇದೇ ರೀತಿ ಆರಂಭದಲ್ಲಿ ಸಂಚಿತ ನಿಧಿಯ ಅಡಿಯಲ್ಲಿ ಲೆಕ್ಕ ಮಾಡಿದ ರಾಜಸ್ವ/ಬಂಡವಾಳ ವೆಚ್ಚಗಳನ್ನು ಹಿಂಪಡೆದು ವರ್ಷಾಂತ್ಯದಲ್ಲಿ ಲೆಕ್ಕ ಹೊಂದಾಣಿಕೆಯ ಮೂಲಕ ಸಾರ್ವಜನಿಕ ಲೆಕ್ಕಕ್ಕೆ ವರ್ಗಾವಣೆ ಮಾಡಲಾಗುತ್ತದೆ.

2015-16ರಲ್ಲಿ ಉಪಕರ ಸಂಗ್ರಹಣೆಯಾಗಿ ₹963.25 ಕೋಟಿಗಳ ಮೊತ್ತವನ್ನು ನಿರೀಕ್ಷೆ ಮಾಡಲಾಗಿತ್ತು. ಈ ಮೊತ್ತಕ್ಕೆ ಪ್ರಧಾನ ಶೀರ್ಷಿಕೆ 3054 (ಮುಖ್ಯಮಂತ್ರಿ ಗ್ರಾಮೀಣ ರಸ್ತೆ ಅಭಿವೃದ್ಧಿ - ₹295.49 ಕೋಟಿ), 5465 (ಮೂಲಭೂತ ಸೌಕರ್ಯ ಉಪಕರಣ ನಿಧಿ- ₹549.05 ಕೋಟಿ) ಮತ್ತು 6217 (ಬೆಂಗಳೂರು ಮೆಟ್ರೋ ರೈಲು ನಿಗಮ ನಿಯಮಿತ- ₹800.00 ಕೋಟಿ) ಒಟ್ಟು ₹1,644.54 ಕೋಟಿಗಳನ್ನು ನಿಧಿ ಲೆಕ್ಕದ ವರ್ಗಾವಣೆಗೆ ಅವಕಾಶವನ್ನು ಆಯವ್ಯಯದಲ್ಲಿ ಒದಗಿಸಲಾಗಿತ್ತು. ನಿರೀಕ್ಷಿತ ಸಂಗ್ರಹ ಮತ್ತು ವೆಚ್ಚದ ವರ್ಗಾವಣೆಗೆ ಮಾಡಿದ ಅವಕಾಶಗಳ ನಡುವೆ ಸಾಮರಸ್ಯವಿಲ್ಲದೆ ₹681.29 ಕೋಟಿಗಳ ಹೆಚ್ಚುವರಿ ಅವಕಾಶವನ್ನು ಗಮನಿಸಲಾಗಿದೆ.

ಆದರೆ ವರ್ಷಾಂತ್ಯದಲ್ಲಿ ಆದಾಯ/ವೆಚ್ಚಕ್ಕೆ ಸಂಬಂಧಿಸಿದಂತೆ ನಿಧಿಯ ಲೆಕ್ಕಕ್ಕೆ ಸರಿಯಾದ ಲೆಕ್ಕ ಹೊಂದಾಣಿಕೆಯನ್ನು ಮಾಡಲಾಗಿದೆ.

2.6 ಬಹು ಉದ್ದೇಶ ಶೀರ್ಷಿಕೆ 059- ಇತರೆ ವೆಚ್ಚಗಳಡಿ ಅವಕಾಶ ಕಲ್ಪಿಸುವಲ್ಲಿ- ಆಯವ್ಯಯ ನಿರ್ವಹಣೆಯಲ್ಲಿ ಪಾರದರ್ಶಕತೆ ಇಲ್ಲದಿರುವುದು.

ಸರ್ಕಾರದ ಆಯವ್ಯಯ/ವೆಚ್ಚಗಳನ್ನು ವಿಭಾಗ /ಉಪವಿಭಾಗ /ಕಾರ್ಯ /ಉಪಕಾರ್ಯ /ಕಾರ್ಯಕ್ರಮ ಉಪ/ಸವಿವರ /ಉದ್ದೇಶಶೀರ್ಷಿಕೆಗಳಿಗೆ ಅನುಗುಣವಾಗಿ 15 ಅಂಕಗಳಲ್ಲಿ ವರ್ಗೀಕರಿಸಲಾಗಿದೆ. ವರ್ಗೀಕರಣದ ಕೊನೆಯ ಹಂತವಾದ ಉದ್ದೇಶ ಶೀರ್ಷಿಕೆಯಡಿ ತೋರಿಸಲಾಗುವ ವೆಚ್ಚವು ವೆಚ್ಚದ ಉದ್ದೇಶ/ಸ್ವರೂಪವನ್ನು ತೋರಿಸುವುದರಿಂದ, ಇದನ್ನು ಅತಿ ಹೆಚ್ಚಿನ ನಿಖರತೆ/ಸೂಕ್ಷ್ಮದೃಷ್ಟಿ /ಸಕ್ಷಮತೆಗಳನ್ನು ಉಪಯೋಗಿಸಿ ತಯಾರಿಸಬೇಕಾಗಿರುತ್ತದೆ. ವೆಚ್ಚದ ವರ್ಗೀಕರಣವನ್ನು ಸರಳೀಕರಿಸುವ ದೃಷ್ಟಿಯಿಂದ 2003-04ರಲ್ಲಿ ಕೆಲವು ಉದ್ದೇಶ ಶೀರ್ಷಿಕೆಗಳನ್ನು ಒಟ್ಟುಗೂಡಿಸಿ ಹೊಸ ಉದ್ದೇಶ ಶೀರ್ಷಿಕೆಗಳನ್ನು ರೂಪಿಸಲಾಯಿತು. ಉದ್ದೇಶ ಶೀರ್ಷಿಕೆ '059-ಇತರೆ ವೆಚ್ಚಗಳು' ಬಹು ಉದ್ದೇಶಿತ ಶೀರ್ಷಿಕೆಯಾಗಿದ್ದು ಅವಕಾಶವನ್ನು/ವೆಚ್ಚವನ್ನು ಇತರ ಯಾವುದೇ ಉದ್ದೇಶ ಶೀರ್ಷಿಕೆಯಡಿ ವರ್ಗೀಕರಿಸಲು ಸಾಧ್ಯವಾಗದಿದ್ದಲ್ಲಿ ಈ ಶೀರ್ಷಿಕೆಯಡಿ ದಾಖಲಿಸಲು ರೂಪಿಸಲಾಗಿದೆ. ಆಯವ್ಯಯ ಸುತ್ತೋಲೆಯ ಪ್ರಕಾರ ಈ ಶೀರ್ಷಿಕೆಯಡಿಯ ಅವಕಾಶವು ಅಗತ್ಯಕ್ಕೆ ಮಾತ್ರದಷ್ಟಿರಬೇಕು.

2015-16ರಲ್ಲಿ ಆರು ಇಲಾಖೆಗಳ ವೋಚರ್‌ಗಳನ್ನು ಪರಿಶೀಲಿಸಿದಾಗ ₹329.42 ಕೋಟಿಗಳಷ್ಟು ವೆಚ್ಚದ ಬಾಬನ್ನು ಸರಿಯಾದ ಲೆಕ್ಕಶೀರ್ಷಿಕೆಯಾದ ಅಂದರೆ, 015- ಉಪ ವೆಚ್ಚಗಳು, 051-ಸಾಮಾನ್ಯ ವೆಚ್ಚಗಳು,

106-ಸಹಾಯಧನ, ಇತ್ಯಾದಿಗಳಿಗೆ ಬದಲಾಗಿ '059-ಇತರೆ ಖರ್ಚುಗಳು' ಅಡಿಯಲ್ಲಿ ವರ್ಗೀಕರಿಸಲ್ಪಟ್ಟಿರುವುದು ಗಮನಕ್ಕೆ ಬಂದಿದೆ. ತಪ್ಪಾದ ವರ್ಗೀಕರಣದ ವಿವರಗಳನ್ನು ಅನುಬಂಧ 2.4ರಲ್ಲಿ ನೀಡಲಾಗಿದೆ. ಇದಕ್ಕೆ ಪ್ರತ್ಯುತ್ತರವಾಗಿ ಕೃಷಿ ಇಲಾಖೆ ಮತ್ತು ಆರೋಗ್ಯ ಮತ್ತು ಕುಟುಂಬಕಲ್ಯಾಣ ಇಲಾಖೆಗಳು, ಹಣಕಾಸು ಇಲಾಖೆಯು ಆಯವ್ಯಯದಲ್ಲಿ '059- ಇತರೆ ವೆಚ್ಚಗಳು' ಅಡಿಯಲ್ಲಿ ಅವಕಾಶ ಬದಗಿಸಿದ್ದರಿಂದ, ಖರ್ಚುಗಳನ್ನೂ ಸಹ ಅದೇ ಶೀರ್ಷಿಕೆಯಡಿ ದಾಖಲಿಸಲಾಗಿದೆಯೆಂದೂ ಹಾಗೂ 2016-17ರಿಂದ ಸರಿಯಾದ ಲೆಕ್ಕ ಶೀರ್ಷಿಕೆಯಡಿಯಲ್ಲಿ ವೆಚ್ಚಗಳನ್ನು ದಾಖಲಿಸಲಾಗುವುದೆಂದೂ ತಿಳಿಸಿದ್ದಾರೆ.

2.7 ಹಣಕಾಸು ಹೊಣೆಗಾರಿಕೆ ಮತ್ತು ಆಯವ್ಯಯ ನಿರ್ವಹಣೆ

2.7.1 ಧನವಿನಿಯೋಗಕ್ಕೆ ಪ್ರತಿಯಾಗಿ ಹಂಚಿಕೆಯ ಆದ್ಯತೆಗಳು

2015-16ರಲ್ಲಿ ಒಟ್ಟು ಅವಕಾಶದಲ್ಲಿ ಬಳಕೆಯಾಗದೆ ಉಳಿದಿದ್ದ 16 ಪ್ರಕರಣಗಳ ಮೊತ್ತವಾದ ₹16,259.17 ಕೋಟಿಗಳಲ್ಲಿ ಒಟ್ಟು 16 ಅನುದಾನ/ವಿನಿಯೋಗ ಪ್ರಕರಣಗಳಲ್ಲಿ ₹100 ಕೋಟಿಗಿಂತಲೂ ಅಧಿಕವಾಗಿ ಬಳಕೆಯಾಗದೆ ಉಳಿದಿದೆ. ಹೆಚ್ಚಿನ ಪ್ರಮಾಣದ, ಬಳಸದೆ ಉಳಿದ ಅವಕಾಶಗಳು ಗ್ರಾಮೀಣಾಭಿವೃದ್ಧಿ ಮತ್ತು ಪಂಚಾಯತ್ ರಾಜ್, ಹಣಕಾಸು, ಜಲಸಂಪನ್ಮೂಲ, ಋಣಸೇವೆಗಳು, ಶಿಕ್ಷಣ, ಕೃಷಿ ಮತ್ತು ತೋಟಗಾರಿಕೆ, ಆರೋಗ್ಯ ಮತ್ತು ಕುಟುಂಬ ಕಲ್ಯಾಣ ಇಲಾಖೆಗಳಲ್ಲಿ ಕಂಡುಬಂದಿದ್ದು ಅವುಗಳನ್ನು ಕೋಷ್ಟಕ 2.7ರಲ್ಲಿ ಸೂಚಿಸಲಾಗಿದೆ.

ಕೋಷ್ಟಕ 2.7: ₹100ಕೋಟಿ ಮತ್ತು ಅದಕ್ಕಿಂತ ಹೆಚ್ಚಾದ ಬಳಕೆಯಾಗದೆ ಉಳಿದ ಅವಕಾಶಗಳ ಅನುದಾನ/ವಿನಿಯೋಗಗಳು

ಕ್ರಮ ಸಂಖ್ಯೆ	ಅನುದಾನ/ಶೀರ್ಷಿಕೆ	ಆಯವ್ಯಯ ಅವಕಾಶ			ವೆಚ್ಚ	ಬಳಕೆಯಾಗದೆ ಉಳಿದ ಅವಕಾಶ
		ಮೂಲ	ಪೂರಕ	ಒಟ್ಟು		
1	01 - ಕೃಷಿ ಮತ್ತು ತೋಟಗಾರಿಕೆ ರಾಜಸ್ವ- ಪುರಸ್ಕೃತ	4,790.91	770.53	5,561.44	4,758.26	803.18(14)
2	03 - ಹಣಕಾಸು ರಾಜಸ್ವ-ಪ್ರಭೃತ ರಾಜಸ್ವ-ಪುರಸ್ಕೃತ	9,784.86	4,221.53	14006.39	12,790.95	1,215.44(9)
		3,774.41	0.00	3,774.41	0.00	3,774.41(100)
3	06 - ಮೂಲಭೂತ ಸೌಕರ್ಯ ಅಭಿವೃದ್ಧಿ ಬಂಡವಾಳ -ಪುರಸ್ಕೃತ	754.73	10.00	764.73	588.68	176.05(23)
4	07 - ಗ್ರಾಮೀಣ ಅಭಿವೃದ್ಧಿ ಮತ್ತು ಪಂಚಾಯತ್ ರಾಜ್ ರಾಜಸ್ವ-ಪುರಸ್ಕೃತ ಬಂಡವಾಳ-ಪುರಸ್ಕೃತ	8,553.46	1,487.91	10,041.37	9,581.96	459.41(5)
		1,165.07	17.41	1,182.48	864.24	318.24(27)
5	08 - ಅರಣ್ಯ, ಜೀವಶಾಸ್ತ್ರ ಮತ್ತು ಪರಿಸರ ರಾಜಸ್ವ-ಪ್ರಭೃತ	600.18	0.00	600.18	400.77	199.41(33)
6	11 - ಮಹಿಳಾ ಮತ್ತು ಮಕ್ಕಳ ಕಲ್ಯಾಣ ರಾಜಸ್ವ-ಪುರಸ್ಕೃತ	4,164.32	48.88	4,213.20	4,007.50	205.70(5)
7	14 - ಕಂದಾಯ ರಾಜಸ್ವ-ಪುರಸ್ಕೃತ	4,753.23	3,563.89	8,317.12	7,838.71	478.41(6)
8	17 - ಶಿಕ್ಷಣ ರಾಜಸ್ವ-ಪುರಸ್ಕೃತ ಬಂಡವಾಳ-ಪುರಸ್ಕೃತ	19,434.02	194.74	19,628.76	18,762.72	866.04(4)
		666.65	159.67	826.32	679.84	146.48(18)
9	18 - ವಾಣಿಜ್ಯ ಮತ್ತು ಕೈಗಾರಿಕೆಗಳು ರಾಜಸ್ವ-ಪುರಸ್ಕೃತ ಬಂಡವಾಳ-ಪುರಸ್ಕೃತ	793.50	316.24	1,109.74	926.23	183.51(17)
		317.60	464.71	782.31	678.04	104.27(13)
10	19 - ನಗರಾಭಿವೃದ್ಧಿ ರಾಜಸ್ವ-ಪುರಸ್ಕೃತ	7,428.48	311.01	7,739.49	7,076.30	663.19(9)

ಕ್ರಮ ಸಂಖ್ಯೆ	ಅನುದಾನ/ಶೀರ್ಷಿಕೆ	ಆಯವ್ಯಯ ಅವಕಾಶ			ವೆಚ್ಚ	ಬಳಕೆಯಾಗದೆ ಉಳಿದ ಅವಕಾಶ
		ಮೂಲ	ಪೂರಕ	ಒಟ್ಟು		
11	20 - ಲೋಕೋಪಯೋಗಿ ರಾಜಸ್ವ-ಪುರಸ್ಕೃತ	2,425.60	46.17	2,471.77	2,189.10	282.67(11)
	ಬಂಡವಾಳ-ಪುರಸ್ಕೃತ	4,966.26	2,044.87	7,011.13	6,779.76	231.37(3)
12	21 - ಜಲ ಸಂಪನ್ಮೂಲಗಳು ರಾಜಸ್ವ-ಪುರಸ್ಕೃತ	1,000.78	8.63	1,009.41	810.79	198.62(20)
	ರಾಜಸ್ವ-ಪ್ರಭೃತ	600.34	0.00	600.34	442.36	157.98(26)
	ಬಂಡವಾಳ-ಪುರಸ್ಕೃತ	8,940.76	107.07	9,047.83	6,816.18	2,231.65(25)
13	22 - ಆರೋಗ್ಯ ಮತ್ತು ಕುಟುಂಬ ಕಲ್ಯಾಣ ಸೇವೆಗಳು ರಾಜಸ್ವ-ಪುರಸ್ಕೃತ	5,523.58	508.20	6,031.78	5,127.28	904.50(15)
14	23 - ಕಾರ್ಮಿಕ ರಾಜಸ್ವ-ಪುರಸ್ಕೃತ	905.24	97.10	1,002.34	875.63	126.71(13)
15	26 - ಯೋಜನೆ, ಅಂಕಿ-ಅಂಶ, ವಿಜ್ಞಾನ ಮತ್ತು ತಂತ್ರಜ್ಞಾನ ರಾಜಸ್ವ-ಪುರಸ್ಕೃತ	757.53	2.86	760.39	603.39	157.00(21)
	ಬಂಡವಾಳ-ಪುರಸ್ಕೃತ	1,003.01	7.00	1,010.01	909.19	100.82(10)
16	29 - ಋಣ ಸೇವೆಗಳು ರಾಜಸ್ವ-ಪ್ರಭೃತ	11,202.67	1,210.11	12,412.78	11,816.37	596.41(5)
	ಬಂಡವಾಳ-ಪ್ರಭೃತ	5,787.90	0.00	5,787.90	4,110.20	1,677.70(29)
ಒಟ್ಟು		1,10,095.09	15,598.53	1,25,693.62	1,09,434.45	16,259.17

ಪುನರ್ವಿನಿಯೋಗವು ಸೇರಿದಂತೆ, ₹25 ಕೋಟಿಗಳಿಗಿಂತಲೂ ಹೆಚ್ಚಾಗಿ ಬಳಕೆಯಾಗದೆ ಉಳಿದ ಅವಕಾಶಗಳ ಪ್ರಧಾನ ಲೆಕ್ಕ ಶೀರ್ಷಿಕೆಗಳ ವಿವರಗಳನ್ನು ಅನುಬಂಧ 2.5ರಲ್ಲಿ ನೀಡಲಾಗಿದೆ.

ಕೆಲವು ಪ್ರಧಾನ ಶೀರ್ಷಿಕೆಗಳಡಿ ಅವಕಾಶಗಳು ಬಳಕೆಯಾಗದೆ ಉಳಿದಿರುವುದಕ್ಕೆ ಸಂಬಂಧಿಸಿದ ಇಲಾಖೆಗಳು ನೀಡಿರುವ ಕಾರಣಗಳನ್ನು ಧನವಿನಿಯೋಗ ಲೆಕ್ಕಗಳಲ್ಲಿ ವರದಿ ಮಾಡಿದಂತೆ ಈ ಕೆಳಗೆ ನೀಡಲಾಗಿದೆ:

ಹಣಕಾಸು

ಉಳಿಕೆಯಾದ ₹3,773.56 ಕೋಟಿ ಅವಕಾಶಗಳಿಗೆ ಕಾರಣ ಪ್ರಧಾನ ಶೀರ್ಷಿಕೆ 2071- 'ಪಿಂಚಣಿ ಮತ್ತು ಇತರ ನಿವೃತ್ತಿ ಸೌಲಭ್ಯಗಳು' ಇದರ ಅಡಿಯಲ್ಲಿ 77 ಹಂಚಿಕೆಗಳ ಆಯವ್ಯಯ ಅಂದಾಜು 2015-16ರಲ್ಲಿ ತಾಂತ್ರಿಕ ದೋಷದಿಂದ 'ಪುರಸ್ಕೃತ'ದ ಬದಲಾಗಿ 'ಪ್ರಭೃತ' ಅಡಿಯಲ್ಲಿ ಅವಕಾಶ ಕಲ್ಪಿಸಿರುವುದು. ಮುಂದೆ ಅಷ್ಟೇ ಮೊತ್ತಕ್ಕೆ ಸಮನಾದ ಅವಕಾಶವನ್ನು ಪೂರಕ ಅಂದಾಜುಗಳು-2ರಲ್ಲಿ 'ಪುರಸ್ಕೃತ'ದ ಅಡಿಯಲ್ಲಿ ಹೆಚ್ಚುವರಿ ಅವಕಾಶವಾಗಿ ಒದಗಿಸುವುದರ ಮೂಲಕ ಸರಿಪಡಿಸಲಾಗಿದೆ. 'ಪ್ರಭೃತ'ದ ಅಡಿಯಲ್ಲಿ ಅವಕಾಶದ ಮೊತ್ತವನ್ನು ಮಾರ್ಚ್ 2016ರಲ್ಲಿ ಅಧ್ಯರ್ಪಣೆ ಮಾಡಲಾಗಿದೆ.

ಪ್ರಧಾನ ಶೀರ್ಷಿಕೆ 2054- ಖಜಾನೆ ಮತ್ತು ಲೆಕ್ಕ ಆಡಳಿತ- ಖಜಾನೆ ಮತ್ತು ಲೆಕ್ಕ ನಿರ್ದೇಶನಾಲಯ- ಖಜಾನೆ ನಿರ್ದೇಶನಾಲಯ -ಖಜಾನೆ-2 ಯೋಜನೆ -ಖಜಾನೆ ಆಧುನೀಕರಣ- ಅಡಿಯಲ್ಲಿ ₹39.73 ಕೋಟಿ ಬಳಕೆಯಾಗದೆ ಅವಕಾಶಕ್ಕೆ ಯೋಜನೆಯು ಇನ್ನೂ ಅನುಷ್ಠಾನದ ಹಂತದಲ್ಲಿರುವುದು ಕಾರಣವಾಗಿದೆ.

ಮೂಲ ಭೂತ ಸೌಕರ್ಯ ಅಭಿವೃದ್ಧಿ

ಪ್ರಧಾನ ಶೀರ್ಷಿಕೆ 5465-ಸಾಮಾನ್ಯ ಆರ್ಥಿಕ ಮತ್ತು ವ್ಯಾಪಾರ ಸಂಸ್ಥೆಗಳಲ್ಲಿ ಬಂಡವಾಳ ಹೂಡಿಕೆ- ಸಾರ್ವಜನಿಕ ವಲಯ ಮತ್ತು ಇತರ ಉದ್ದಿಮೆ, ಬ್ಯಾಂಕ್ ಮುಂತಾದವುಗಳಲ್ಲಿ ಬಂಡವಾಳ ಹೂಡಿಕೆ- ರೈಲು ಮೂಲಭೂತ ಸೌಕರ್ಯ ಅಭಿವೃದ್ಧಿ ನಿಗಮ (ಕರ್ನಾಟಕ) ನಿಯಮಿತ ಅಡಿಯಲ್ಲಿ ₹14.98 ಕೋಟಿ ಅವಕಾಶಗಳು ಉಳಿಕೆ ಭೂಸ್ವಾಧೀನ ಪ್ರಕ್ರಿಯೆಯಲ್ಲಿ ವಿಳಂಬವಾಗಿರುವುದು ಕಾರಣವಾಗಿದೆ.

ಶಿಕ್ಷಣ

ಪ್ರಧಾನ ಶೀರ್ಷಿಕೆ 2203-ತಾಂತ್ರಿಕ ಶಿಕ್ಷಣ- ತಾಂತ್ರಿಕ ಶಿಕ್ಷಣದ ಗುಣಮಟ್ಟ ಉಪಕ್ರಮಗಳು-ಇತರೆ ವೆಚ್ಚಗಳು- ಅಡಿಯ ₹2.50 ಕೋಟಿಗಳ ಉಳಿಕೆಯು, ಹೆಚ್ಚುವರಿ ಮೊತ್ತವನ್ನು 26 ಮಾರ್ಚ್ 2016ರಲ್ಲಿ ಒದಗಿಸಿದ್ದು, ಖರೀದಿಗೆ ಸಮಯದ ಅಭಾವದ ಕಾರಣದಿಂದ ಉಂಟಾಗಿದೆ.

ಪ್ರಧಾನ ಶೀರ್ಷಿಕೆ 4202-ಬಂಡವಾಳ ವೆಚ್ಚ -ಶಿಕ್ಷಣ, ಕ್ರೀಡೆ, ಕಲೆ ಮತ್ತು ಸಂಸ್ಕೃತಿ-ಸಾಮಾನ್ಯ ಶಿಕ್ಷಣ- ವಿಶ್ವವಿದ್ಯಾಲಯ ಮತ್ತು ಇತರ ಉನ್ನತ ಶಿಕ್ಷಣ-ಕಟ್ಟಡಗಳು- ನಬಾರ್ಡ್ ಕಾಮಗಾರಿಗಳು ಅಡಿಯ ₹22.50 ಕೋಟಿಗಳ ಉಳಿಕೆಯು, ಸರ್ಕಾರದಿಂದ ಬಿಡುಗಡೆಯಾದ ಮೂರನೆಯ ತ್ರೈಮಾಸಿಕ ಹಂಚಿಕೆಯ ಮೊತ್ತವನ್ನು ಟ್ರಿಷರಿ ನೆಟ್‌ವರ್ಕ್ ಮಾನಿಟರಿಂಗ್ ಸೆಂಟರ್ (ಟಿ.ಎನ್.ಎಮ್.ಸಿ) ನಲ್ಲಿ ದಾಖಲಿಸಲು ಸಮಯಾಭಾವದ ಕಾರಣದಿಂದ ಉಂಟಾಗಿದೆ.

ಪ್ರಧಾನ ಶೀರ್ಷಿಕೆ 4202-ಬಂಡವಾಳ ವೆಚ್ಚ -ಶಿಕ್ಷಣ, ಕ್ರೀಡೆ, ಕಲೆ ಮತ್ತು ಸಂಸ್ಕೃತಿ-ಸಾಮಾನ್ಯ ಶಿಕ್ಷಣ- ವಿಶ್ವ ವಿದ್ಯಾಲಯ ಮತ್ತು ಇತರ ಉನ್ನತ ಶಿಕ್ಷಣ-ಕಟ್ಟಡಗಳು- ರಾಷ್ಟ್ರೀಯ ಉಚ್ಚತರ ಶಿಕ್ಷಣ ಅಭಿಯಾನ- ಇತರೆ ವೆಚ್ಚಗಳಡಿಯ ₹18.37 ಕೋಟಿಗಳ ಉಳಿಕೆಯು, ಕೆಟಿಟಿಪಿ ನಿಯಮಗಳಲ್ಲಿ ಹೇಳಿರುವ ಖರೀದಿಯ ಪ್ರಕ್ರಿಯೆಗಳನ್ನು ಪೂರೈಸಲು ಸಮಯಾವಕಾಶ ಅಭಾವದ ಕಾರಣದಿಂದ ಉಂಟಾಗಿದೆ.

ಲೋಕೋಪಯೋಗಿ ಕಾಮಗಾರಿಗಳು

ಪ್ರಧಾನ ಶೀರ್ಷಿಕೆ 2059 -ಲೋಕೋಪಯೋಗಿ ಕಾಮಗಾರಿಗಳು- ಸಾಮಾನ್ಯ-ಇತರೆ ವೆಚ್ಚಗಳು-ಮರಳು ಗಣಿಗಾರಿಕೆಯ ಆಡಳಿತ-ಸಾಮಾನ್ಯ ವೆಚ್ಚಗಳು-ಅಡಿಯಲ್ಲಿ ₹25 ಕೋಟಿ ಉಳಿಕೆಗೆ ಮರಳು ಬ್ಲಾಕ್‌ಗಾಗಿ ಟೆಂಡರ್ ಕರೆಯುವುದರಲ್ಲಿ ಆದ ವಿಳಂಬವು ಕಾರಣವಾಗಿದೆ.

ಪ್ರಧಾನ ಶೀರ್ಷಿಕೆ 3051-ರೇವುಗಳು ಮತ್ತು ದೀಪಸ್ತಂಭಗಳು-ಚಿಕ್ಕ ರೇವುಗಳು-ರೇವುಗಳ ಕಾರ್ಯನಿರ್ವಹಣೆ-ಹೂಳೆತ್ತುವ ಚಟುವಟಿಕೆಗಳು- ಇದರಡಿಯಲ್ಲಿ ₹11 ಕೋಟಿ ಉಳಿತಾಯವು ನಾರ್ಡನ್ ಬ್ರೇಕ್‌ವಾಟರ್ ಕಾಮಗಾರಿಯು ಮುಗಿದ ನಂತರ ಪರ್ಯಾಯ ವರ್ಷಗಳಲ್ಲಿ ಹೂಳೆತ್ತುವ ಕಾಮಗಾರಿಯ ನಿರ್ವಹಣೆಯನ್ನು ಕೈಗೊಳ್ಳುವ ನಿರ್ಧಾರದ ಕಾರಣದಿಂದ ಉಂಟಾಗಿದೆ.

ಪ್ರಧಾನ ಶೀರ್ಷಿಕೆ 5054-ರಸ್ತೆ ಮತ್ತು ಸೇತುವೆಗಳ ಮೇಲಣ ಬಂಡವಾಳ ವೆಚ್ಚ-ರಾಜ್ಯ ಹೆದ್ದಾರಿಗಳು - ರಸ್ತೆ ಕಾಮಗಾರಿಗಳು-ಅಡಿಯಲ್ಲಿ ₹72.83 ಕೋಟಿ ಉಳಿತಾಯವು ನಬಾರ್ಡ್ ಸಹಾಯಿತ ಮುಖ್ಯ ಜಿಲ್ಲಾ ರಸ್ತೆ ಕಾಮಗಾರಿಗಳ ಪ್ರಗತಿಯಲ್ಲಿ ವಿಳಂಬ ಹಾಗೂ ಬಿಲ್ಲುಗಳ ಅಸ್ವೀಕೃತಿಯ ಕಾರಣದಿಂದ ಉಂಟಾಗಿದೆ.

ಜಲ ಸಂಪನ್ಮೂಲಗಳು

ಪ್ರಧಾನ ಶೀರ್ಷಿಕೆ 4702-ಸಣ್ಣ ನೀರಾವರಿ ಮೇಲಣ ಬಂಡವಾಳ ವೆಚ್ಚ- ಇತರೆ ವೆಚ್ಚ- ಹೊಸ ಕಾಮಗಾರಿಗಳಿಗೆ ಇಡುಗಂಟು- ಅಡಿಯಲ್ಲಿ ₹42 ಕೋಟಿ ಉಳಿತಾಯವು ಕಾಮಗಾರಿಗಳ ನಿಧಾನ ಪ್ರಗತಿ ಮತ್ತು ಹೊಸ ಯೋಜನೆಗಳ ಒಪ್ಪಿಗೆಯಲ್ಲಿ ವಿಳಂಬವಾಗಿರುವ ಕಾರಣದಿಂದ ಉಂಟಾಗಿದೆ.

ಪ್ರಧಾನ ಶೀರ್ಷಿಕೆ 4702-ಸಣ್ಣ ನೀರಾವರಿ ಮೇಲಣ ಬಂಡವಾಳ ವೆಚ್ಚ- ಮೇಲ್ಮೈ ಜಲ-ಏತ ನೀರಾವರಿ ಯೋಜನೆಗಳು- ಅಡಿಯಲ್ಲಿ ₹18.55 ಕೋಟಿ ಉಳಿತಾಯಕ್ಕೆ ಭೂಸ್ವಾಧೀನ ಪ್ರಕ್ರಿಯೆಯಲ್ಲಿ ವಿಳಂಬ ಮತ್ತು ಅರಣ್ಯ ಭೂಮಿಯ ಸ್ವಾಧೀನ ಕಾರಣವಾಗಿದೆ.

ಆರೋಗ್ಯ ಮತ್ತು ಕುಟುಂಬ ಕಲ್ಯಾಣ ಸೇವೆಗಳು

₹471.15 ಕೋಟಿ ಉಳಿಕೆಯು, ಪ್ರಧಾನ ಲೆಕ್ಕಶೀರ್ಷಿಕೆ 2210-ವೈದ್ಯಕೀಯ ಮತ್ತು ಜನಾರೋಗ್ಯ-ಗ್ರಾಮೀಣ ಆರೋಗ್ಯ ಸೇವೆಗಳು-ಅಲೋಪತಿ-ಇತರೆ ವೆಚ್ಚಗಳು-ಇತರೆ ಖರ್ಚುಗಳು (₹321 ಕೋಟಿ) ಪರಿಶಿಷ್ಟ ಜಾತಿ ಉಪಯೋಜನೆ(₹107.87 ಕೋಟಿ) ಗಿರಿಜನ ಉಪಯೋಜನೆ (₹42.28 ಕೋಟಿ) ಬಳಕೆಯಾಗದ ಅವಕಾಶಕ್ಕೆ ಹಣ ಬಿಡುಗಡೆ ಮಾಡಿದ ಸರ್ಕಾರಿ ಆದೇಶಗಳು ಬಾರದಿರುವುದು ಮತ್ತು ಆರ್ಥಿಕ ವರ್ಷದ ಕೊನೆಯಲ್ಲಿ ಸಲ್ಲಿಸಿದ ಬಿಲ್ಲುಗಳನ್ನು ಖಜಾನೆಯಲ್ಲಿ ಮನ್ನಿಸದಿರುವ ಕಾರಣದಿಂದ ಉಂಟಾಗಿದೆ.

ಕಾರ್ಮಿಕ

ಪ್ರಧಾನ ಶೀರ್ಷಿಕೆ 2230-ಕಾರ್ಮಿಕ ಮತ್ತು ಉದ್ಯೋಗ-ಉದ್ಯೋಗ ಸೇವೆ-ನಿರ್ದೇಶನ ಮತ್ತು ಆಡಳಿತ-ಉದ್ಯೋಗ ಮತ್ತು ತರಬೇತಿ ನಿರ್ದೇಶನಾಲಯ- ಅಡಿಯಲ್ಲಿ ₹23.10 ಕೋಟಿ ಉಳಿತಾಯವು ಸಿ.ಟಿ.ಐ. ದಿನಭತ್ಯೆಯ ಕುರಿತ ಸ್ಪಷ್ಟೀಕರಣದ ಕೊರತೆಯಿಂದ ಮತ್ತು 100 ಹೊಸ ಐ.ಟಿ.ಐ.ಗಳಿಗೆ ಯಂತ್ರೋಪಕರಣಗಳ ಖರೀದಿಗೆ ಟೆಂಡರ್ ಕರೆಯಲು ಸಮಯದ ಅಭಾವದ ಕಾರಣದಿಂದ ಉಂಟಾಗಿದೆ.

ಋಣ ಸೇವೆಗಳು

ಪ್ರಧಾನ ಲೆಕ್ಕಶೀರ್ಷಿಕೆ 6003-ರಾಜ್ಯ ಸರ್ಕಾರದ ಆಂತರಿಕ ಋಣದಡಿ ಬಳಸದೆ ಉಳಿದ ₹1,500.00 ಕೋಟಿಗಳ ಮತ್ತು ₹500.00 ಕೋಟಿಗಳ ಅವಕಾಶವು ಭಾರತೀಯ ರಿಸರ್ವ್ ಬ್ಯಾಂಕಿನಿಂದ 2015-16ನೇ ವರ್ಷದಲ್ಲಿ ಕ್ರಮವಾಗಿ ಅರ್ಥೋಪಾಯ ಮುಂಗಡಗಳನ್ನು ಮತ್ತು ಓವರ್‌ಡ್ರಾಫ್ಟ್‌ಗಳನ್ನು ಪಡೆಯದೇ ಇದ್ದುದರಿಂದ ಆಗಿತ್ತು.

ಮೇಲ್ಕಂಡ ಅಂಶಗಳಿಂದ ಇಲಾಖೆಗಳು ನೀಡಿರುವ ಕಾರಣಗಳು ಅಂತಿಮ ಉಳಿತಾಯದ ಒಂದು ಸಣ್ಣ ಭಾಗಕ್ಕೆ ಮಾತ್ರ ಎಂಬುದನ್ನು ಗಮನಿಸಬಹುದಾಗಿದೆ.

ಸಾರ್ವಜನಿಕ ಲೆಕ್ಕ ಪತ್ರ ಸಮಿತಿಯು ವಿಧಾನಸಭೆಗೆ ಸಲ್ಲಿಸಿದ ತನ್ನ 13ನೇ ವರದಿಯಲ್ಲಿ (ಡಿಸೆಂಬರ್ 2011) ಆಯವ್ಯಯ ಅವಕಾಶ/ವೆಚ್ಚದ ಮೇಲೆ ನಿಯಂತ್ರಣವನ್ನು ಸಾಧಿಸಲು ಬಳಕೆಯಾಗದ ಅವಕಾಶಗಳು ಗಮನಕ್ಕೆ ಬಂದ ಕೂಡಲೇ ಅಧ್ಯರ್ಪಣೆ ಮಾಡಬೇಕೆಂದು ಮತ್ತು ಈ ಬಗ್ಗೆ ನಿರ್ದಿಷ್ಟ ಸೂಚನೆಗಳನ್ನು ನೀಡುವ ಅಗತ್ಯವಿದೆ ಎಂದು ಹೇಳಿದೆ. ಆರ್ಥಿಕ ಇಲಾಖೆಯು 19 ಡಿಸೆಂಬರ್ 2013ರ ಸುತ್ತೋಲೆಯಲ್ಲಿ ಎಲ್ಲಾ ಆಡಳಿತ ಇಲಾಖೆಗಳಿಗೆ ಮತ್ತು ಇಲಾಖೆಯ ಮುಖ್ಯಸ್ಥರಿಗೆ ಬಳಕೆಯಾಗದ ಅವಕಾಶಗಳು ಗಮನಕ್ಕೆ ಬಂದ ಕೂಡಲೇ ವರ್ಷಾಂತಕ್ಕೆ ಕಾಯದೇ ಆರ್ಥಿಕ ಇಲಾಖೆಗೆ ಅದನ್ನು ಸಂಪೂರ್ಣವಾಗಿ ಅಧ್ಯರ್ಪಿಸಲು ಸೂಕ್ತ ಕ್ರಮ ತೆಗೆದುಕೊಳ್ಳಲು ಆದೇಶಿಸಿದೆ. ಆದರೆ, ದೊಡ್ಡ ಮೊತ್ತಗಳು ಬಳಕೆಯಾಗದೇ/ಅಧ್ಯರ್ಪಣೆ ಆಗದೇ ಉಳಿದಿರುವುದನ್ನು ಲೆಕ್ಕಪರಿಶೋಧನೆಯಲ್ಲಿ ಗಮನಿಸಲಾಗಿದೆ ಮತ್ತು ಇದು ಸಾರ್ವಜನಿಕ ಲೆಕ್ಕಪತ್ರ ಸಮಿತಿಯ ಶಿಫಾರಸ್ಸಿನ ನಂತರವೂ ವೆಚ್ಚದ ಮೇಲಿನ ಅಪರ್ಯಾಪ್ತ ನಿಯಂತ್ರಣವನ್ನು ಸೂಚಿಸುತ್ತದೆ. ಸಾರ್ವಜನಿಕ ಲೆಕ್ಕಪತ್ರ ಸಮಿತಿಯ ಶಿಫಾರಸ್ಸುಗಳನ್ನು ಪಾಲಿಸುವಲ್ಲಿ ಕಾರ್ಯನಿರ್ವಾಹಕರ ಪ್ರತಿಕ್ರಿಯೆಯು ನೀರಸವಾಗಿರುವುದರಿಂದ, ಆರ್ಥಿಕ ಇಲಾಖೆಯ ಸುತ್ತೋಲೆಯಲ್ಲಿನ ಸೂಚನೆಗಳನ್ನು ಪಾಲಿಸದ ಅಧಿಕಾರಿಗಳ ವಿರುದ್ಧ ಕಟ್ಟುನಿಟ್ಟಾದ ಕ್ರಮ ತೆಗೆದುಕೊಳ್ಳುವ ಅಗತ್ಯವಿದೆ.

2.7.2 ಸತತವಾಗಿ ಬಳಕೆಯಾಗದೆ ಉಳಿದ ಅವಕಾಶಗಳು.

ಮೂರು ಅನುದಾನಗಳಲ್ಲಿ ಕಳೆದ ಐದು ವರ್ಷಗಳಲ್ಲಿ ಪ್ರತಿ ಅನುದಾನದಲ್ಲೂ ₹100 ಕೋಟಿಗಳಿಗಿಂತಲೂ ಅಧಿಕವಾದ ಅವಕಾಶವು ಬಳಕೆಯಾಗದೆ ಉಳಿದಿದ್ದು, ವಿವರಗಳನ್ನು ಕೋಷ್ಟಕ 2.8ರಲ್ಲಿ ನೀಡಿದೆ.

ಕೋಷ್ಟಕ 2.8: ಸತತವಾಗಿ ಬಳಕೆಯಾಗದ ಅವಕಾಶಗಳು

(₹ ಕೋಟಿಗಳಲ್ಲಿ)

ಕ್ರಮ ಸಂಖ್ಯೆ	ಅನುದಾನ/ಶೀರ್ಷಿಕೆ ಪ್ರಧಾನ ಶೀರ್ಷಿಕೆ	ವರ್ಷ				
		2011-12	2012-13	2013-14	2014-15	2015-16
1	03- ಹಣಕಾಸು (ರಾಜಸ್ವ-ಪುರಸ್ಕೃತ)	260.68	4,101.04	116.64	489.34	1,215.44
	2070-00-800-0-11 ಖಾಲಿಹುದ್ದೆಗಳ ಭರ್ತಿ	849.97	999.98	500.00	1,181.28	1,250.03
2	19- ನಗರಾಭಿವೃದ್ಧಿ (ರಾಜಸ್ವ-ಪುರಸ್ಕೃತ)	631.46	2,072.54	1,768.58	1,243.08	663.19
	2217-05-191-1 ಬೆಂಗಳೂರು ಮಹಾನಗರ ಪ್ರಾದೇಶಿಕ ಅಭಿವೃದ್ಧಿ ಪ್ರಾಧಿಕಾರ	258.00	359.61	203.23	295.97	96.33
3	29- ಋಣ ಸೇವೆಗಳು (ಬಂಡವಾಳ-ಪ್ರಭೃತ)	1,142.23	1,936.98	2,016.96	1,948.21	1,677.70

ಕ್ರಮ ಸಂಖ್ಯೆ	ಅನುದಾನ/ಶೀರ್ಷಿಕೆ ಪ್ರಧಾನ ಶೀರ್ಷಿಕೆ	ವರ್ಷ				
		2011-12	2012-13	2013-14	2014-15	2015-16
	6003-00-110-1 ಶುದ್ಧ ಮತ್ತು ಸುಭದ್ರ ಅರ್ಥೋಪಾಯ ಮುಂಗಡಗಳು	1,000.00	1,500.00	1,500.00	1,500.00	1,500.00*
	6003-00-110-2 ಭಾರತದ ರಿಸರ್ವ್‌ಬ್ಯಾಂಕಿನಿಂದ ಪಡೆದ ಓವರ್‌ಡ್ರಾಫ್ಟ್	350.00	500.00	500.00	500.00	500.00*

(*ಮೊತ್ತವು ಪರಿಷ್ಕೃತ ಅಂದಾಜು 2015-16 ಆಯವ್ಯಯ ದಾಖಲೆ 2016-17 ಸಂಪುಟ 1ರಲ್ಲಿ ಹಿಂತೆಗೆಯಲ್ಪಟ್ಟಿದೆ)

ಎರಡು ಬೇಡಿಕೆಗಳಲ್ಲಿ ಅವಕಾಶವು ಸತತವಾಗಿ ಬಳಕೆಯಾಗದೆ ಉಳಿತಾಯವಾಗಲು ಕಾರಣಗಳು ಹೀಗಿವೆ:

- ಅನುದಾನ ಸಂಖ್ಯೆ 3-ಹಣಕಾಸು, ಶೀರ್ಷಿಕೆ 2070-00-800-11-ಖಾಲಿ ಹುದ್ದೆಗಳ ಭರ್ತಿ- ಅಡಿಯಲ್ಲಿ ಅವಕಾಶವು ಬಳಕೆಯಾಗದೆ ಉಳಿದಿದೆ. ಆರ್ಥಿಕ ಇಲಾಖೆಯು, ಈ ಬೇಡಿಕೆಯ ಅವಕಾಶವು ಬಳಕೆಯಾಗದೇ ಉಳಿದರೂ, ಖಾಲಿ ಹುದ್ದೆ ಭರ್ತಿಯಾಗಬೇಕಾದ ಇತರೆ ಬೇಡಿಕೆಗಳಡಿಯಲ್ಲಿ ಹೆಚ್ಚುವರಿಗಳ ಅವಶ್ಯಕತೆಗಾಗಿ ಈ ಅವಕಾಶಗಳನ್ನು ಬಳಸಿದಲ್ಲಿ ಹೊಸ ನಗದು ಹೊರ ಹರಿವು ಇರುವುದಿಲ್ಲ ಎಂದು ಉತ್ತರಿಸಿದೆ (ಜುಲೈ 2016). ವರ್ಷಾವಧಿಯಲ್ಲಿ ಅವಶ್ಯಕತೆ ಇರುವಾಗಲೆಲ್ಲ ಆಯಾ ಬೇಡಿಕೆಗಳಡಿಯಲ್ಲಿ ಪೂರಕ ಅವಕಾಶಗಳನ್ನು ಪಡೆಯುವ ಮಾರ್ಗವಿರುವುದರಿಂದ, ಇಲಾಖೆಯ ಈ ಉತ್ತರವು ಸಮಾಧಾನಕರವಾಗಿಲ್ಲ.
- ಅನುದಾನ ಸಂಖ್ಯೆ 29-ಋಣ ಮೇಲುಸ್ತುವಾರಿ, 6003-00-110-1-ಶುದ್ಧ ಮತ್ತು ಭದ್ರತೆ ಸಹಿತ ಅರ್ಥೋಪಾಯ ಮುಂಗಡಗಳು ಮತ್ತು 6003-00-110-2 - ಭಾರತೀಯ ರಿಸರ್ವ್ ಬ್ಯಾಂಕಿನಿಂದ ಪಡೆದ ಓವರ್ ಡ್ರಾಫ್ಟ್ ಇವುಗಳ ಅಡಿಯಲ್ಲಿ ಕಳೆದ ಎಂಟು ವರ್ಷಗಳಿಂದಲೂ ಸತತವಾಗಿ ಉಳಿತಾಯವಿದ್ದರೂ ಸಹ ಅಗಾಧ ಮೊತ್ತದ ಅವಕಾಶವನ್ನು ಒದಗಿಸಲಾಗಿದ್ದು ಅದು ಬಳಕೆಯಾಗದೆ ಉಳಿದಿದೆ. ಬದಲಾಗಿ ಈ ಅಂಶಗಳಿಗಾಗಿ ಒಂದು ಸಾಂಕೇತಿಕ ಮೊತ್ತಕ್ಕೆ ಅವಕಾಶವನ್ನು ಪಡೆದಿದ್ದಲ್ಲಿ, ಹಾಗೂ ಅಂತಹ ಅವಶ್ಯಕತೆ ಉಂಟಾದಲ್ಲಿ ಅದನ್ನು ಪೂರಕ ಅಂದಾಜು ಪಟ್ಟಿಯಲ್ಲಿ ಸೇರಿಸಬಹುದಾಗಿದ್ದಿತು.

2.7.3 ಪೂರಕ ಅವಕಾಶಗಳು

ಕರ್ನಾಟಕ ವಿತ್ತೀಯ ಜವಾಬ್ದಾರಿ ಕಾಯ್ದೆಯ ಅಗತ್ಯದಂತೆ ಪೂರಕ ಅಂದಾಜುಗಳು 'ವಿತ್ತೀಯ ತಟಸ್ಥ'ವಲ್ಲದ ಮತ್ತು ಗಣನೀಯ ಪ್ರಮಾಣದ ಮೊತ್ತಗಳ ಬದ್ಧತೆಗಳು, ಪೂರಕ ಅಂದಾಜುಗಳ ಭಾಗವಾಗಿ ಸೇರಲ್ಪಟ್ಟು, ಇದು ಆಯವ್ಯಯ ಕಾರ್ಯನಿರ್ವಹಣೆ ಪ್ರಕ್ರಿಯೆಯ ಮೇಲೆ ಪರಿಣಾಮವನ್ನು ಬೀರುತ್ತದೆ. ಅನೇಕ ಪೂರಕ ಅಂದಾಜುಗಳು ವಿತ್ತೀಯ ಶಿಸ್ತಿನ ಮೇಲೆ ಪರಿಣಾಮ ಬೀರಬಹುದಾಗಿದ್ದು, ಮೂಲ ಆಯವ್ಯಯಕ್ಕಿಂತಲೂ ಪೂರಕ ಅಂದಾಜುಗಳ ಮೇಲೆ ಹೆಚ್ಚಿನ ಅವಲಂಬನೆ ಉಂಟಾಗುತ್ತದೆ. ಸರ್ಕಾರವು ವರ್ಷದಲ್ಲಿನ ಪೂರಕ ಅಂದಾಜುಗಳ ಸಂಖ್ಯೆಯನ್ನು ಕಡಿಮೆಗೊಳಿಸುವ ಗುರಿಯನ್ನು ಇಟ್ಟುಕೊಂಡು ವರ್ಷದಲ್ಲಿ ಒಂದು ಪೂರಕ ಅಂದಾಜಿಗೆ ಸೀಮಿತಗೊಳಿಸಬೇಕು. ವಿತ್ತೀಯ ನಿರ್ವಹಣಾ ಸಮೀಕ್ಷಾ ಸಮಿತಿಯು ಶಿಫಾರಸ್ಸು ಮಾಡಿರುವಂತೆ ಅನುಮೋದನೆಯು ಎರಡನೇ ಪೂರಕ ಅಂದಾಜಿಗೆ ಕನಿಷ್ಠವಾಗಿರಬೇಕು.

2015-16ನೇ ವರ್ಷದಲ್ಲಿ ಪೂರಕ ಅಂದಾಜುಗಳ ಮೂಲಕ ಒದಗಿಸಿದ ಮೊತ್ತವು (₹18,708.02 ಕೋಟಿ) ಮೂಲ ಅಂದಾಜುಗಳ (₹1,47,963.84 ಕೋಟಿ) ಶೇಕಡ 13ರಷ್ಟಿದೆ.

ಕರ್ನಾಟಕ ವಿತ್ತೀಯ ಜವಾಬ್ದಾರಿ ಕಾಯಿದೆ 2002ರ ವಿಭಾಗ-6 -ಉಪವಿಭಾಗ-5ರ ಅನ್ವಯ ಒಂದು ಅಥವಾ ಹೆಚ್ಚಿನ ಪೂರಕ ಅಂದಾಜುಗಳನ್ನು ಶಾಸಕಾಂಗದ ಅನುಮೋದನೆಗೆ ಮಂಡಿಸುವಾಗಲೆಲ್ಲಾ, ರಾಜ್ಯ ಸರ್ಕಾರವು 2015-16ನೇ ವರ್ಷದ ಆಯವ್ಯಯ ಗುರಿಗಳು ಹಾಗೂ ಮಧ್ಯಮಾವಧಿ ವಿತ್ತೀಯ ಯೋಜನೆಯ ಉದ್ದೇಶ ಮತ್ತು ಮುಂದಿನ ವರ್ಷದ ಗುರಿಗಳಿಗೆ ಸಂಬಂಧಿಸಿದಂತೆ ಪೂರಕ ಅಂದಾಜುಗಳ

ವಿತ್ತೀಯ ಪರಿಣಾಮವನ್ನು ಪೂರ್ಣವಾಗಿ ಸರಿದೂಗಿಸಲು ಸಂವಾದಿಯಾಗಿ ವೆಚ್ಚಕಡಿತ ಮತ್ತು/ಅಥವಾ ಆದಾಯವರ್ಧನೆಯನ್ನು ಸೂಚಿಸುವ ಒಂದು ವಿವರಣಾ ಪಟ್ಟಿಯನ್ನು ಸಲ್ಲಿಸಬೇಕಾಗಿದೆ.

2015-16ರಲ್ಲಿ ಪೂರಕ ಅಂದಾಜುಗಳ ಮೂರು ಕಂತುಗಳನ್ನು ಶಾಸಕಾಂಗದ ಮುಂದೆ ಮಂಡಿಸಲಾಗಿತ್ತು. ಸಂವಾದಿಯಾಗಿ ಪೂರಕ ಅಂದಾಜುಗಳ ವೆಚ್ಚ ಕಡಿತ, ಆದಾಯವರ್ಧನೆಯ ವಿವರಣಾಪಟ್ಟಿಯನ್ನು ಕೋಷ್ಟಕ 2.9ರಲ್ಲಿ ತೋರಿಸಲಾಗಿದೆ.

ಕೋಷ್ಟಕ 2.9: ಪೂರಕ ಅಂದಾಜುಗಳಲ್ಲಿ ಸೂಚಿಸಿದ ವೆಚ್ಚ ಕಡಿತ, ಆದಾಯ ವರ್ಧನೆಗಳ ವಿವರಗಳು

(₹ ಕೋಟಿಗಳಲ್ಲಿ)

	ಮೊದಲನೇ ಪೂರಕ ಅಂದಾಜು ₹3,946.03	ಎರಡನೇ ಪೂರಕ ಅಂದಾಜು ₹6,783.50	ಮೂರನೇ ಪೂರಕ ಅಂದಾಜು ₹7,978.49
ಮೀಸಲು ನಿಧಿ ಮತ್ತು ಪಂಚಾಯತ್ ರಾಜ್ ಸಂಸ್ಥೆಗಳ ಠೇವಣಿಗಳಿಂದ ಭರಿಸಿದ ಮೊತ್ತ	1,891.02	272.83	4,772.90
ಕೇಂದ್ರ ಸಹಾಯದ ಮೊತ್ತ	22.87	191.39	2,063.80
ಇತರೆ ಸ್ವೀಕೃತಿಗಳು	6.00	0.00	1.94
ಹೊಂದಾಣಿಕೆಗಳಿಂದ ಭರಿಸಿದ ಮೊತ್ತ	0.54	157.90	130.45
2015ರ ಆಯವ್ಯಯದಲ್ಲಿ ಪ್ರಭೃತದಡಿ ತಪ್ಪಾಗಿ ತೋರಿಸಿದ್ದ ವಿಶ್ರಾಂತಿ ವೇತನ ವೆಚ್ಚವನ್ನು ಈಗ ಪುರಸ್ಕೃತವೆಂದು ಸರಿಯಾಗಿ ತೋರಿಸಿದೆ.	0.00	3,811.17	0.00
ನಿವ್ವಳ ನಗದು ಹೊರಹರಿವು	2,025.60	2,350.21	1,009.40

ಆಕರ: ಪೂರಕ ಅಂದಾಜುಗಳು

ಆಯವ್ಯಯದಲ್ಲಿನ ಗುರಿಗಳಿಗೆ ಸರಿದೂಗಿಸಲು ಪೂರಕ ಅವಕಾಶಗಳನ್ನು ವೆಚ್ಚ ತಟಸ್ಥವನ್ನಾಗಿ ಮಾಡಿರಲಿಲ್ಲವೆಂಬುದನ್ನು ಕೋಷ್ಟಕದಿಂದ ಗಮನಿಸಬಹುದು.

2.7.4 ಅನಗತ್ಯ ಪೂರಕ ಅವಕಾಶಗಳು

12 ಅನುದಾನಗಳ ಅಡಿಯಲ್ಲಿ 36 ಪ್ರಸಂಗಗಳಲ್ಲಿ ಒದಗಿಸಿದ ಒಟ್ಟು ₹936.68 ಕೋಟಿಗಳಷ್ಟು ಅವಕಾಶವು ಅನಗತ್ಯವಾಗಿದೆ (ಅನುಬಂಧ 2.6)

- 01 ಆಗಸ್ಟ್ 1989ರಿಂದ ಸರ್ಕಾರಿ ನೌಕರರಿಗೆ ರಾಜ್ಯದ ಸಂಚಿತ ನಿಧಿಯಿಂದ ಗೃಹ ನಿರ್ಮಾಣ/ ಗೃಹ ಖರೀದಿ ಮುಂಗಡಗಳ ಅನುದಾನವನ್ನು ನಿಲ್ಲಿಸಲಾಗಿತ್ತು. ಆದರೆ, ಆರ್ಥಿಕ ಇಲಾಖೆಯು 2015-16ರಲ್ಲಿ ಈ ಕಾರ್ಯಯೋಜನೆಯನ್ನು ಪುನರ್ ಪರಿಚಯಿಸುವ ನಿರ್ಧಾರ ಕೈಗೊಂಡು, ಸರ್ಕಾರಿ ನಾಗರಿಕ ಸೇವೆಯ ಅಧಿಕಾರಿಗಳಿಗೆ/ನೌಕರರಿಗೆ ಗೃಹ ನಿರ್ಮಾಣ/ ಗೃಹ ಖರೀದಿ ಮುಂಗಡಗಳಿಗೆ ಅವಕಾಶವನ್ನು ಕಲ್ಪಿಸಲು ನಿರ್ಧರಿಸಿತು. ಈ ಉದ್ದೇಶಕ್ಕಾಗಿ ಪೂರಕ ಅಂದಾಜಿನಲ್ಲಿ ಮಾಡಿದ ₹55 ಕೋಟಿಗಳ ಅವಕಾಶವು ಲೆಕ್ಕವನ್ನು ದಾಖಲಿಸುವ ನೀತಿ-ನಿಯಮಾವಳಿಗಳು ಸಿದ್ಧವಾಗಿಲ್ಲದ ಕಾರಣದಿಂದ ಅನಗತ್ಯವಾಗಿತ್ತು.
- 2015-16ನೇ ವರ್ಷದ ಮೂರನೆಯ ಪೂರಕ ಅಂದಾಜಿನಲ್ಲಿ ₹7,978.49 ಕೋಟಿಗಳ ಪೂರಕ ಅವಕಾಶ ಪಡೆಯಲಾಗಿತ್ತು. ಇದರಲ್ಲಿ ಒಂಬತ್ತು ಅನುದಾನಗಳಡಿಯ ₹55.64 ಕೋಟಿಗಳನ್ನು ಪೂರಕ ಅಂದಾಜುಗಳು ಶಾಸನ ಸಭೆಯಲ್ಲಿ 30 ಮಾರ್ಚ್ 2016ರಂದು ಒಪ್ಪಿಗೆ ಪಡೆದಿದ್ದರಿಂದ ವೆಚ್ಚ ಭರಿಸುವ ಇಲಾಖೆಗಳು ಖಜಾನೆಯ ಮೂಲಕ ಹಣ ತೆಗೆಯುವ ಪ್ರಕ್ರಿಯೆ ಪೂರೈಸಲು ಸಮಯದ ಅಭಾವದಿಂದ ಅವಕಾಶವನ್ನು ಬಳಸಲಾಗಲಿಲ್ಲ.
- ಭಾರತ ಸರ್ಕಾರ-ಆರ್ಥಿಕ ವ್ಯವಹಾರಗಳು ಇಲಾಖೆಗೆ ವಾಪಸ್ಸು ಮಾಡಬೇಕಾದ ₹11.42 ಕೋಟಿಗಳ ಮೊತ್ತಗಳ ಪೂರಕ ಬೇಡಿಕೆಯನ್ನು ಬಂಡವಾಳ ವಿಭಾಗದಡಿಯಲ್ಲಿ ಅವಕಾಶ ಪಡೆಯಲಾಗಿತ್ತು. (ಅನುದಾನ ಸಂಖ್ಯೆ 7-ಪೂ.ಅಂ.3) ಗ್ರಾಮಸ್ವರಾಜ್ ಯೋಜನೆಗೆ ಸಂಬಂಧಿಸಿದಂತೆ ಪಡೆದ ಅವಕಾಶವು ಅನಗತ್ಯವಾಗಿತ್ತು. ಏಕೆಂದರೆ ಮೇಲೆ ಹೇಳಿದ ಮೊತ್ತವನ್ನು 2015-16ನೇ ವರ್ಷದಲ್ಲಿ ಭಾರತ ಸರ್ಕಾರದಿಂದ ರಾಜ್ಯ ಸರ್ಕಾರಕ್ಕೆ ಬಿಡುಗಡೆ ಮಾಡಿದ ಸಾಲಗಳಲ್ಲಿ ಈಗಾಗಲೇ ಕಡಿತ ಮಾಡಲಾಗಿತ್ತು.

- 'ತಂತ್ರಜ್ಞಾನ ಸಂಸ್ಥೆಗಳ ತರಬೇತಿಗಾಗಿ ಸಹಾಯ' ಅಡಿಯಲ್ಲಿ ಸ್ವ-ಉದ್ಯೋಗ ಕಾರ್ಯಕ್ರಮಗಳ ಜಾರಿಯ ಉದ್ದೇಶಕ್ಕಾಗಿ ಎಂದು ತಿಳಿಸಿ, ಪ್ರಧಾನ ಶೀರ್ಷಿಕೆ 2851-00-102-0-69-106 - (ಯೋಜನೆತರ)-ಸಹಾಯಧನ ಅಡಿಯಲ್ಲಿ ₹15 ಕೋಟಿಯನ್ನು ಪೂರಕ ಬೇಡಿಕೆಯಾಗಿ ಪಡೆಯಲಾಗಿದೆ. ಅಷ್ಟೇ ಅಲ್ಲದೆ ಮೂಲ ಆಯವ್ಯಯದಲ್ಲಿ ಪ್ರಧಾನ ಶೀರ್ಷಿಕೆ 2851-00-102-0-74-106(ಯೋಜನೆ) ಅಡಿಯಲ್ಲಿ ಈಗಾಗಲೇ ಈ ಯೋಜನೆಗಾಗಿ ಸೇರಿರುವ ಮೊತ್ತವನ್ನು ಅಧ್ಯರ್ಪಣೆ ಮಾಡಲಾಗುವುದು ಎಂದೂ ತಿಳಿಸಲಾಗಿದೆ.

ಮೇಲಿನ ಬೇಡಿಕೆಯಡಿ ಈಗಾಗಲೇ ಮುಂಗಡವನ್ನು ಪಡೆದಿರುವುದರಿಂದ, ಸಾಂಕೇತಿಕವಾಗಿ ₹1.000 ಗಳ ಅವಕಾಶವು ಸಾಕಾಗಿತ್ತು. ಈಗಾಗಲೇ ಅವಕಾಶ ಪಡೆದಿದ್ದ ಶೀರ್ಷಿಕೆಯಿಂದ ಮೇಲಿನ ಶೀರ್ಷಿಕೆಗೆ ಪುನರ್ವಿನಿಯೋಗದಿಂದ ಅವಶ್ಯಕತೆಯಿರುವ ವೆಚ್ಚಗಳನ್ನು ಭರಿಸಬಹುದಾಗಿದ್ದಿತು. ಇಲಾಖೆಯ ಉತ್ತರದಲ್ಲಿ (ಜುಲೈ 2016), ಯೋಜನೆಯಿಂದ ಯೋಜನೆತರಕ್ಕೆ ವರ್ಗಾಯಿಸುವ ಧನವಿನಿಯೋಗವು ಪರಿಗಣಿತವಾಗದ್ದರಿಂದ ಯೋಜನೆಯಡಿಯ ಮೊತ್ತವನ್ನು ಅಧ್ಯರ್ಪಿಸುವ ನಿರ್ಧಾರದೊಂದಿಗೆ ಹೆಚ್ಚುವರಿ ಮುಂಗಡವನ್ನು ಯೋಜನೆತರ ವಿಭಾಗದಲ್ಲಿ ಒದಗಿಸಲಾಯಿತೆಂದು ತಿಳಿಸಿದೆ. ಆಯವ್ಯಯ ಕೈಪಿಡಿ 1975-ಕಂಡಿಕೆ 277ರ ಪ್ರಕಾರ ಸರ್ಕಾರದ ಒಪ್ಪಿಗೆಯ ಮೇರೆಗೆ ಯೋಜನೆ/ಯೋಜನೆತರ ನಡುವೆ ಪುನರ್ವಿನಿಯೋಗಕ್ಕೆ ಅವಕಾಶವಿರುವುದರಿಂದ ಇಲಾಖೆಯ ಉತ್ತರವು ತೃಪ್ತಿಕರವಾಗಿಲ್ಲ.

2.7.5 ಅಧಿಕವಾದ ಪೂರಕ ಅವಕಾಶಗಳು

II ಅನುದಾನಗಳಿಗೆ ಸಂಬಂಧಿಸಿದ 24 ಸವಿವರ/ಉದ್ದೇಶ ಶೀರ್ಷಿಕೆಗಳಲ್ಲಿ ಪಡೆದ ₹906.32 ಕೋಟಿಗಳ ಮೊತ್ತದ ಪೂರಕ ಅನುದಾನವು ಅಗತ್ಯಕ್ಕಿಂತ ಅಧಿಕವಾಗಿದೆ. ಅಂತಿಮವಾಗಿ ₹203.85 ಕೋಟಿಗಳಷ್ಟು ಅವಕಾಶವು ಬಳಕೆಯಾಗದೆ ಉಳಿದಿತ್ತು (ಅನುಬಂಧ 2.7).

2.7.6 ಅಪರ್ಯಾಪ್ತ ಪೂರಕ ಅವಕಾಶಗಳು

ಮೂರು ಅನುದಾನಗಳಿಗೆ ಸಂಬಂಧಿಸಿದ ಮೂರು ಸವಿವರ ಶೀರ್ಷಿಕೆಗಳಡಿ ಪಡೆದ ₹24.49 ಕೋಟಿಗಳ ಪೂರಕ ಅವಕಾಶವು ಪರ್ಯಾಪ್ತವಾಗಿಲ್ಲವೆಂದು ಸಾಧಿತವಾಗಿದೆ. ಈ ಅಂಶಗಳಿಗೆ ಸಂಬಂಧಿಸಿದಂತೆ ₹29.11 ಕೋಟಿಗಳ ವೆಚ್ಚವು ಅವಕಾಶ ಸಾಲದೆ ಅನಾವೃತವಾಗಿ ಉಳಿದಿತ್ತು (ಅನುಬಂಧ 2.8).

2.7.7 ಮೊತ್ತಗಳ ಪುನರ್ವಿನಿಯೋಗಗಳು

ವಿತರಣೆಗೆ ಬೇಕಾದ ಅನುದಾನ ಅಥವಾ ವಿನಿಯೋಗಗಳು ಆಯಾ ಲೆಕ್ಕಗಳಡಿಯಲ್ಲಿನ ಕ್ರಿಯಾಶೀರ್ಷಿಕೆ/ ಉಪಶೀರ್ಷಿಕೆ/ ಸವಿವರಶೀರ್ಷಿಕೆ/ ಉದ್ದೇಶಸೂಚಕ ಶೀರ್ಷಿಕೆಗಳ ಪ್ರಕಾರ ಹಂಚಿಕೆಯಾಗಿರುತ್ತದೆ. ಸಕ್ಷಮ ಕಾರ್ಯಪಾಲಕ ಅಧಿಕಾರಿಗಳು ಸಂಬಂಧಿಸಿದ ಆರ್ಥಿಕ ವರ್ಷದ ಅಂತ್ಯದೊಳಗೆ, ಆಯಾ ಅನುದಾನ ಅಥವಾ ವಿನಿಯೋಗಗಳ ಒಳಗೆ ವಿನಿಯೋಗದ ಪ್ರಾಥಮಿಕ ಘಟಕಗಳ ನಡುವೆ ಮೊತ್ತಗಳ ಪುನರ್ವಿನಿಯೋಗಕ್ಕೆ ಅನುಮೋದನೆ ನೀಡಬಹುದಾಗಿದೆ. ಸಕ್ಷಮ ಅಧಿಕಾರಿಯು ಒಂದು ಅನುದಾನ/ವಿನಿಯೋಗದಲ್ಲಿಯ ಒಂದು ಘಟಕದಲ್ಲಿನ ಉಳಿಕೆಯನ್ನು ಅದೇ ಪುರಸ್ಕೃತ ಅನುದಾನ ಅಥವಾ ಪ್ರಭೃತ ವಿನಿಯೋಗದಲ್ಲಿನ ಮತ್ತೊಂದು ಘಟಕದಲ್ಲಿನ ಹೆಚ್ಚಳವನ್ನು ಭರಿಸಲು ವರ್ಗಾವಣೆ ಮಾಡುವುದು ಪುನರ್ವಿನಿಯೋಗವೆನಿಸುತ್ತದೆ. ಅನುದಾನದ ಯಾವ ಘಟಕದಿಂದ ಮೊತ್ತಗಳನ್ನು ವರ್ಗಾವಣೆ ಮಾಡಲಾಗುವುದೋ ಆ ಘಟಕದಲ್ಲಿನ ಮೊತ್ತಗಳು ಪೂರ್ಣವಾಗಿ ಬಳಕೆಯಾಗುವುದಿಲ್ಲ ಅಥವಾ ಅದು ಉಳಿತಾಯದಲ್ಲಿ ಪರಿಣಮಿಸುತ್ತದೆ ಎಂದು ನಿರೀಕ್ಷಿಸಿದ್ದರೆ ಅಥವಾ ತಿಳಿದಿದ್ದರೆ ಮಾತ್ರ ಮೊತ್ತಗಳ ಪುನರ್ವಿನಿಯೋಗವನ್ನು ಮಾಡಬಹುದಾಗಿದೆ.

2.7.8 ಮೊತ್ತದ ಅನುಚಿತ ಪುನರ್ವಿನಿಯೋಗಗಳು

2014-15ನೇ ವರ್ಷದಲ್ಲಿ 35 ಪ್ರಕರಣಗಳಿಗೆ ಹೋಲಿಸಿದರೆ, 2015-16ರಲ್ಲಿ 73 ಪ್ರಕರಣಗಳಲ್ಲಿ ಪುನರ್ವಿನಿಯೋಗಗಳನ್ನು ಅನುಚಿತವಾಗಿ ಮಾಡಲಾಗಿದ್ದು, ಇವು ಆಯವ್ಯಯದ ಅವಕಾಶಗಳು ಪೂರ್ಣವಾಗಿ ಬಳಕೆಯಾಗದೆ ಉಳಿದಿರುವುದರಲ್ಲಿ ಅಥವಾ ಪ್ರತಿ ಪ್ರಕರಣದಲ್ಲೂ ಅವಕಾಶವನ್ನು ಮೀರಿ ಬಳಕೆ ಆಗಿರುವುದರಲ್ಲಿ ಫಲಿತವಾಗಿದ್ದು (ಅನುಬಂಧ 2.9) ಸಾರಾಂಶವನ್ನು ಕೆಳಗೆ ನೀಡಲಾಗಿದೆ.

ಮೂರು ಪ್ರಕರಣಗಳಲ್ಲಿ, ₹47.07 ಕೋಟಿ ಹೆಚ್ಚುವರಿ ಮೊತ್ತಗಳನ್ನು ಪುನರ್ವಿನಿಯೋಗದ ಮೂಲಕ ಒದಗಿಸಿದ್ದು, ಅಂತಿಮ ವೆಚ್ಚವು ಅವಕಾಶಕ್ಕಿಂತಲೂ ₹82.62 ಕೋಟಿಯಷ್ಟು ಹೆಚ್ಚಾಗಿದ್ದು ಪುನರ್ವಿನಿಯೋಗದ ಮೂಲಕ ಒದಗಿಸಿದ ಮೊತ್ತದ ಕೊರತೆಯುಂಟಾಗಿದೆ ಎಂಬುದು ರುಜುವಾತಾಗಿದೆ.

ಒಂದು ಪ್ರಕರಣದಲ್ಲಿ ₹111.50 ಕೋಟಿಗಳನ್ನು ಹಿಂಪಡೆದಿದ್ದು ₹1.05 ಕೋಟಿಗಳ ಮೊತ್ತದ ಅಧಿಕ ವೆಚ್ಚದಲ್ಲಿ ಫಲಿತವಾಗಿತ್ತು.

43 ಪ್ರಕರಣಗಳಲ್ಲಿ ಬಳಕೆಯಾಗದೆ ಉಳಿಯುವ ಅವಕಾಶವನ್ನು ಸರಿಯಾಗಿ ಲೆಕ್ಕ ಹಾಕಿರಲಿಲ್ಲವಾದ್ದರಿಂದ ಪುನರ್ವಿನಿಯೋಗದ ಮೂಲಕ ₹844.85 ಕೋಟಿಗಳನ್ನು ಹಿಂಪಡೆದ ನಂತರವೂ ₹600.74 ಕೋಟಿಗಳು ಬಳಕೆಯಾಗದೆ ಉಳಿದಿತ್ತು.

26 ಪ್ರಕರಣಗಳಲ್ಲಿ ಪುನರ್ವಿನಿಯೋಗದ ಮೂಲಕ ₹1,083.62 ಕೋಟಿಗಳನ್ನು ಹೆಚ್ಚುವರಿಯಾಗಿ ಒದಗಿಸಿದ್ದು, ಒಟ್ಟಾರೆ ₹649.27 ಕೋಟಿಗಳಷ್ಟು ಬಳಕೆಯಾಗದೆ ಉಳಿದುಕೊಂಡಿತ್ತು.

2.7.9 ದೋಷಪೂರ್ಣ ಪುನರ್ವಿನಿಯೋಗಗಳು

ಪುನರ್ವಿನಿಯೋಗವು ಸ್ವಯಂ ಸಮತೋಲನ ಹೊಂದಿಲ್ಲದಿದ್ದರೆ ಹಾಗೂ ನಿಯಮಿತ ನಮೂನೆಯಲ್ಲಿ (ನಮೂನೆ ಸಂ.22ಎ-ಕ.ಹ.ಸಂ.) ಇರದಿದ್ದಲ್ಲಿ, ಶಾಸನಸಭೆ ಅನುಮೋದಿಸಿರುವ ಒಂದು ಅನುದಾನದಿಂದ ಮತ್ತೊಂದು ಅನುದಾನಕ್ಕೆ, ಪುರಸ್ಕೃತ ವೆಚ್ಚ ಬಾಬುಗಳಿಂದ ಪ್ರಭೃತ ವೆಚ್ಚ ಬಾಬುಗಳಿಗೆ, ಬಂಡವಾಳದಿಂದ ರಾಜಸ್ವಕ್ಕೆ, ರಾಜಸ್ವದಿಂದ ಬಂಡವಾಳಕ್ಕೆ, ಪುನರ್ವಿನಿಯೋಗ ಮಾಡಲು ಅವಕಾಶವಿಲ್ಲದ ಷರತ್ತುಗಳನ್ನು ವಿಧಿಸಿರುವ ಕರ್ನಾಟಕ ಹಣಕಾಸು ಸಂಹಿತೆಯ ಅನುಚ್ಛೇದ 309, 312 ಹಾಗೂ 315(ಎ)ರ ಉಪಬಂಧಗಳನ್ನು ಉಲ್ಲಂಘಿಸಿರುವುದರ ಕಾರಣವಾಗಿ 2015-16ರಲ್ಲಿ ಹೊರಡಿಸಿದ ₹3,242.36 ಕೋಟಿಗಳನ್ನು ಒಳಗೊಂಡ 283 ಪುನರ್ವಿನಿಯೋಗ ಆದೇಶಗಳಲ್ಲಿ ₹126.65 ಕೋಟಿಗಳನ್ನು ಒಳಗೊಂಡ 65 ಪುನರ್ವಿನಿಯೋಗ ಆದೇಶಗಳನ್ನು ಲೆಕ್ಕಗಳಲ್ಲಿ ಪರಿಗಣಿಸಲಾಗಿಲ್ಲ (ಅನುಬಂಧ 2.10).

ಬಳಕೆಯಾಗದ ಅವಕಾಶಗಳ ಅಧ್ಯರ್ಪಣೆ

ವೆಚ್ಚ ಪ್ರದತ್ತ ಇಲಾಖೆಗಳು ಬಳಕೆಯಾಗದೆ ಉಳಿಯುವ ಅನುದಾನ/ವಿನಿಯೋಗಗಳನ್ನು ಅಥವಾ ಅದರಲ್ಲಿನ ಭಾಗವನ್ನು ನಿರೀಕ್ಷಿಸಿದಂತೆಲ್ಲಾ ಆರ್ಥಿಕ ಇಲಾಖೆಗೆ ಅಧ್ಯರ್ಪಣೆ ಮಾಡಬೇಕಾಗಿರುತ್ತದೆ

2.7.10 ಬಳಕೆಯಾಗದ ಅವಕಾಶಗಳನ್ನು ಅಧ್ಯರ್ಪಣೆ ಮಾಡಿರುವುದು

17 ಅನುದಾನಗಳು/ವಿನಿಯೋಗಗಳಲ್ಲಿ ಬಳಕೆಯಾಗದೆ ಉಳಿದ ₹5,665.03 ಕೋಟಿಗಳ ಇಡೀ ಅವಕಾಶವನ್ನು ಅಧ್ಯರ್ಪಣೆ ಮಾಡಿರಲಿಲ್ಲ (ಅನುಬಂಧ 2.11).

ಮುಂದುವರೆದು, 29 ಅನುದಾನಗಳು/ವಿನಿಯೋಗಗಳಲ್ಲಿ ಒಟ್ಟು ಬಳಕೆಯಾಗದೆ ಉಳಿದ ಮೊತ್ತದಲ್ಲಿ (₹17,488.06 ಕೋಟಿ) ಕೇವಲ ಭಾಗಶಃ ಅಧ್ಯರ್ಪಣೆಯಾಗಿದ್ದು ಸುಮಾರು ಶೇಕಡ 55ರಷ್ಟು (₹9,604.59 ಕೋಟಿ) ಅಧ್ಯರ್ಪಣೆಯಾಗದೆ ಉಳಿದಿದ್ದು ವಿವರಗಳನ್ನು ಅನುಬಂಧ 2.12ರಲ್ಲಿ ನೀಡಲಾಗಿದೆ. ಅಲ್ಲದೆ, ₹5 ಕೋಟಿಗಿಂತಲೂ ಹೆಚ್ಚಾದ ಅಧ್ಯರ್ಪಣೆ ಮಾಡಿದ್ದ 15 ಅನುದಾನಗಳಲ್ಲಿ ₹7,342.99 ಕೋಟಿಗಳ ಮೊತ್ತವನ್ನು ಆರ್ಥಿಕ ವರ್ಷದ ಕೊನೆಯ ಎರಡು ಕೆಲಸದ ದಿನಗಳಂದು ಅಧ್ಯರ್ಪಣೆ ಮಾಡಲಾಗಿದ್ದು, ಇದು ಹಣಕಾಸು ನಿಯಂತ್ರಣದ ಅಪರ್ಯಾಪ್ತತೆಯನ್ನು ಸೂಚಿಸುತ್ತದೆ (ಅನುಬಂಧ 2.13).

2.7.11 ಗಣನೀಯ ಅಧ್ಯರ್ಪಣೆಗಳು

₹2,289.66 ಕೋಟಿಗಳ ಒಟ್ಟು ಅವಕಾಶದ 34 ಪ್ರಕರಣಗಳಲ್ಲಿ ₹1,903.48 ಕೋಟಿಗಳು (ಶೇಕಡ 83) ಅಧ್ಯರ್ಪಣೆಯಾಗಿದ್ದು, ಇದರಲ್ಲಿ 14 ಪ್ರಕರಣಗಳಲ್ಲಿ ಅಧ್ಯರ್ಪಣೆಯು (₹546.88 ಕೋಟಿಗಳು) ಶೇಕಡ 100ರಷ್ಟಿತ್ತು (ಅನುಬಂಧ 2.14). ಈ ಅಧ್ಯರ್ಪಣೆಗಳು ಪರಿಷ್ಕೃತ ಯೋಜನೆಗಳಿಗೆ ಒಪ್ಪಿಗೆ ಸಿಗದಿರುವುದು, ಆಹಾರ ಭವನ ನಿರ್ಮಾಣಕ್ಕೆ ಸ್ಥಳವನ್ನು ಗುರುತಿಸದಿರುವುದು, ಯೂನಿಟ್ ಕಛೇರಿಗಳಿಂದ ಬರಬೇಕಾದ ಬೇಡಿಕೆ ಬಾರದಿರುವುದು, ಶುಲ್ಕ ರಿಯಾಯಿತಿಯ ಅರ್ಜಿಗಳು ಸಕಾಲಕ್ಕೆ ಬಾರದಿರುವುದು ಇತ್ಯಾದಿಗಳಿಂದ ಉಂಟಾಗಿದೆ ಎಂದು ಹೇಳಲಾಗಿದೆ.

2.8 ಸಾದಿಲ್ವಾರು ನಿಧಿ

ಭಾರತದ ಸಂವಿಧಾನದ ಅನುಚ್ಛೇದ 267(2) ಮತ್ತು 283(2)ರ ನಿಬಂಧನೆಗಳಡಿಯಲ್ಲಿ, ರಾಜ್ಯ ಸರ್ಕಾರದ ಸಾದಿಲ್ವಾರು ನಿಧಿ ಅಧಿನಿಯಮ, 1957ರಡಿ ರಾಜ್ಯ ಸಾದಿಲ್ವಾರು ನಿಧಿಯನ್ನು ಸ್ಥಾಪಿಸಲಾಗಿದೆ. ಶಾಸನ ಸಭೆಯ ಅನುಮೋದನೆಯನ್ನು ಪಡೆಯುವವರೆಗೂ ಮುಂದೂಡಲು ಸಾಧ್ಯವಿಲ್ಲದ ಅನಿರೀಕ್ಷಿತ-ತಕ್ಷಣ ಸ್ವರೂಪದ ವೆಚ್ಚಗಳನ್ನು ಭರಿಸಲು ಮಾತ್ರ ಈ ನಿಧಿಯಿಂದ ಮುಂಗಡಗಳನ್ನು ಪಡೆಯಬಹುದಾಗಿದೆ. ಈ ನಿಧಿಯು ಮುಂಗಡ ಹಣದ ಸ್ವರೂಪದಲ್ಲಿದ್ದು, ಇದರ ಮೂಲಧನವು ₹80 ಕೋಟಿಗಳಷ್ಟಿದೆ. ಸಾದಿಲ್ವಾರು ನಿಧಿಯಿಂದ ಸೆಳೆದ ಹಣವನ್ನು ಮುಂದೆ ಪೂರಕ ಅವಕಾಶಗಳ ಮೂಲಕ ನಿಧಿಗೆ ಭರ್ತಿಮಾಡಲಾಗುವುದು.

2015-16ರ ವರ್ಷಾವಧಿಯಲ್ಲಿ ₹36.25 ಕೋಟಿಗಳನ್ನು ಈ ಕೆಳಗಿನ ಕೋಷ್ಟಕ 2.10ರಲ್ಲಿ ವಿವರಿಸಿರುವಂತೆ ಸಾದಿಲ್ವಾರು ನಿಧಿಯಿಂದ ಬಿಡುಗಡೆ ಮಾಡಲಾಗಿದ್ದು ಈ ಮೊತ್ತವನ್ನು ಮುಂದೆ ಪೂರಕ ಅವಕಾಶಗಳ ಮೂಲಕ ಭರ್ತಿ ಮಾಡಲಾಗಿದೆ.

ಕೋಷ್ಟಕ-2.10: ಸಾದಿಲ್ವಾರು ನಿಧಿಯಿಂದ ಬಿಡುಗಡೆಯಾದ ಮುಂಗಡಗಳ ವಿವರ

(₹ ಕೋಟಿಗಳಲ್ಲಿ)

ಕ್ರ.ಸಂ	ಅನು. ಸಂ	ಲೆಕ್ಕ ಶೀರ್ಷಿಕೆ	ಸ.ಆ. ಸಂ. ಮತ್ತು ದಿನಾಂಕ.	ಮಂಜೂರಾದ ಮೊತ್ತ	ಭರ್ತಿಯಾದ ಪೂರಕ ಅಂದಾಜು
1	01	6860-01-190-5-394 (ಯೋಜನೇತರ)	ಆ.ಇ. 01 ಬಿಸಿಎಫ್ 2015 ದಿನಾಂಕ 19.05.2015	10.00	I
2	18	6852-01-190-1-02	ಆ.ಇ. 01 ಬಿಸಿಎಫ್ 2015 ದಿನಾಂಕ 05.11.2015	1.00	II
3	18	6860-04-101-0-28-394 (ಯೋಜನೆ)	ಆ.ಇ. 01 ಬಿಸಿಎಫ್ 2015 ದಿನಾಂಕ 13.11.2015	6.00	II
4	09	2425-00-108-0-70-100 (ಯೋಜನೆ)	ಆ.ಇ. 01 ಬಿಸಿಎಫ್ 2016 ದಿನಾಂಕ 16.02.2016	8.75	III
5	17	2202-03-102-0-04- 102 ಮತ್ತು 103 (ಯೋಜನೆ)	ಆ.ಇ. 01 ಬಿಸಿಎಫ್ 2016 ದಿನಾಂಕ 24.03.2016	10.50	III

ಈ ವಿಷಯಗಳ ಕುರಿತ ಲೆಕ್ಕ ಪರಿಶೋಧನೆಯ ಅಭಿಪ್ರಾಯಗಳನ್ನು ಈ ಕೆಳಗೆ ನೀಡಲಾಗಿದೆ:

- ಕಚ್ಚಾ ರೇಷ್ಮೆಯನ್ನು ಖರೀದಿಸುವುದನ್ನು ಪ್ರೋತ್ಸಾಹಿಸುವುದಕ್ಕಾಗಿ ಮತ್ತು ರೈತರ ಹಿತಾಸಕ್ತಿಯನ್ನು ಕಾಪಾಡುವುದಕ್ಕಾಗಿ ಅಕ್ಟೋಬರ್ 2014ರಲ್ಲಿ ಕರ್ನಾಟಕ ರೇಷ್ಮೆ ಮಾರುಕಟ್ಟೆ ಮಂಡಳಿಗೆ (ಕ.ರೇ.ಮಾ.ಮಂ.) ₹30 ಕೋಟಿ ಸಾಲ ಒದಗಿಸುವ ನಿರ್ಧಾರವನ್ನು ತೆಗೆದುಕೊಳ್ಳಲಾಗಿತ್ತು. ಸಾದಿಲ್ವಾರು ನಿಧಿಯಿಂದ ಕ.ರೇ.ಮಾ.ಮಂ. ಗೆ ₹10 ಕೋಟಿ ಬಿಡುಗಡೆ ಮಾಡಲು ಮಂಜೂರಾತಿ (ಮೇ 2015) ದೊರೆತಿತ್ತು. ಅಕ್ಟೋಬರ್ 2014ರಲ್ಲೇ ನಿರ್ಧಾರವನ್ನು ತೆಗೆದುಕೊಂಡಿದ್ದರಿಂದ, ರೇಷ್ಮೆ ಖರೀದಿಗಾಗಿ ಮಂಜೂರಾಗಿದ್ದ ಸಾಲದ ಮೊತ್ತವನ್ನು ಲೆಕ್ಕ ಹಾಕಿ ಮೂಲ ಆಯವ್ಯಯ ಅಂದಾಜಿನಲ್ಲೇ ಅವಕಾಶ ಒದಗಿಸಬಹುದಾಗಿತ್ತು.

- ವಾಣಿಜ್ಯ ಮತ್ತು ಕೈಗಾರಿಕಾ ಇಲಾಖೆಯ ಮನವಿಯ ಮೇರೆಗೆ ಕರ್ನಾಟಕ ಗಣಿಗಾರಿಕೆ ಪರಿಸರ ಪುನರ್ಗುಣಕರಣ ಸಂಸ್ಥೆಗೆ ಒಂದು ಕೋಟಿ ರೂಪಾಯಿಗಳ ಸಾಲವನ್ನು ಮಂಜೂರು ಮಾಡಲಾಗಿತ್ತು. (ಅಕ್ಟೋಬರ್ 2015). ಸಾಲದ ಮಂಜೂರಾತಿಯಲ್ಲಿ ಸುಮಾರು ಒಂದು ತಿಂಗಳಿನಷ್ಟು ವಿಳಂಬವಾಗಿದ್ದು ಇದಕ್ಕೆ ಯಾವುದೇ ನಿರ್ದಿಷ್ಟ ಕಾರಣಗಳನ್ನು ದಾಖಲಿಸಿಲ್ಲ. ಈ ಮೊತ್ತವನ್ನು ಪಡೆಯಲು ಜಾರಿಯಾಗಿದ್ದ ಸರ್ಕಾರಿ ಆದೇಶದಲ್ಲಿ, ಆಯವ್ಯಯದಲ್ಲಿ ನಮೂದಿಸಿದ್ದ ವೆಚ್ಚವನ್ನು ಭರಿಸಬೇಕಾದ ಶೀರ್ಷಿಕೆಗಳ ಸಂಪೂರ್ಣ ವಿವರಗಳನ್ನು ನಮೂದಿಸದೆ ಇದ್ದುದರಿಂದ ಮಂಜೂರಾತಿ ದೊರೆತಿದ್ದರೂ, ಖಜಾನೆಯಿಂದ ಹಣವನ್ನು ಸೆಳೆಯಲು ಸಾಧ್ಯವಾಗಲಿಲ್ಲ. ಇದೇ ವೇಳೆಯಲ್ಲಿ, ಪೂರಕ ಅಂದಾಜಿಗೆ ಶಾಸನ ಸಭೆಯ ಒಪ್ಪಿಗೆ ಪಡೆದ ಮೇಲೆ ಸಾದಿಲ್ವಾರು ನಿಧಿಯಿಂದ ಪಡೆಯುವ ಅವಶ್ಯಕತೆಯಿಲ್ಲವೆಂಬ ಹಣಕಾಸು ಇಲಾಖೆಯ ಅಭಿಪ್ರಾಯದ ಮೇಲೆ ವಾಣಿಜ್ಯ ಮತ್ತು ಕೈಗಾರಿಕಾ ವಿಭಾಗದಿಂದ ಪೂರಕ ಅಂದಾಜು-2 ಅಡಿಯಲ್ಲಿ ಶಾಸನಸಭೆಯಲ್ಲಿ ಮಂಡಿಸಲ್ಪಟ್ಟು ಅದರಿಂದ ಪರಿಷ್ಕೃತ ಆದೇಶ ಜಾರಿಗೊಳಿಸಲಾಯಿತು. ಇದರಿಂದಾಗಿ ಹಣ ಪಡೆಯಲು ಸಾಧ್ಯವಾಗದೆ, ಸಾದಿಲ್ವಾರು ನಿಧಿಗೆ ಭರ್ತಿಮಾಡಲು ಪೂರಕ ಅಂದಾಜು-2 ರಲ್ಲಿ ಸೇರಿಸಿರುವುದು ಅನಾವಶ್ಯಕವಾಗಿತ್ತು.
- ಪ್ರಾಥಮಿಕ ಸಹಕಾರಿ ಕೃಷಿ ಮತ್ತು ಗ್ರಾಮೀಣ ಬ್ಯಾಂಕ್, ತಾಲ್ಲೂಕು ಕೃಷಿ ಉತ್ಪನ್ನ ಸಹಕಾರಿ ಮಾರುಕಟ್ಟೆ ಸಂಘ ಮತ್ತು ಕೃಷಿ ಸೇವಾ ಸಹಕಾರಿ ಸಂಘಗಳ ಹೊಸ ಕಟ್ಟಡಗಳ ನಿರ್ಮಾಣ ಮತ್ತು ದುರಸ್ತಿಗಾಗಿ ಸಾದಿಲ್ವಾರು ನಿಧಿಯಿಂದ ₹8.75 ಕೋಟಿ ಬಿಡುಗಡೆಯಾಗಿತ್ತು (ಫೆಬ್ರವರಿ 2016). ಕಾಮಗಾರಿಗಳು ಪ್ರಗತಿಯಲ್ಲಿರುವುದರಿಂದ ಮತ್ತು ಅದಕ್ಕಾಗಿ 2014-15ರ ಪೂರಕ ಅಂದಾಜಿನಲ್ಲಿ ಮೊತ್ತವೂ ಸಹ ಬಿಡುಗಡೆಯಾಗಿದ್ದರಿಂದ, ಇದನ್ನು ಆಯವ್ಯಯ ಅಂದಾಜಿನಲ್ಲಿಯೇ ಸೇರಿಸಬಹುದಾಗಿತ್ತು. ಇದಕ್ಕೆ ಪ್ರತ್ಯುತ್ತರವಾಗಿ ಹಣಕಾಸು ಇಲಾಖೆಯು, ದುರಸ್ತಿ ಕೆಲಸ ನಡೆಯುತ್ತಿದ್ದುದರಿಂದ, ಹಾಗೂ ಆಯವ್ಯಯ ಮುಂಗಡದಲ್ಲಿ ಅವಕಾಶ ಮಾಡಿರಲಿಲ್ಲವಾದ್ದರಿಂದ, ಜನಪ್ರತಿನಿಧಿಗಳ ಮನವಿಯ ಮೇರೆಗೆ ಬಾಕಿಯಿದ್ದ ಬಿಲ್ಲುಗಳ ಪಾವತಿಗಾಗಿ ಸಾದಿಲ್ವಾರು ನಿಧಿಯಿಂದ ಬಿಡುಗಡೆಗೊಳಿಸಲಾಗಿದೆ ಎಂದು ತಿಳಿಸಿದೆ. ಈಗಾಗಲೇ ಈ ಮೇಲೆ ವಿವರಿಸಿರುವಂತೆ ಉತ್ತರವು ಸಮೃದ್ಧವಾದುದಲ್ಲ.
- ಪಾಳಿ, ಸಂಸ್ಕೃತ ಮತ್ತು ಸಂಬಂಧಿಸಿದ ತತ್ವಗಳ ಮತ್ತು ಅಭಿವೃದ್ಧಿ ನಿರ್ವಹಣೆ ಸಂಸ್ಥೆ, ಕಲಬುರ್ಗಿ- ಇದರ ಕಾರ್ಯಗಳಿಗಾಗಿ ಸಾದಿಲ್ವಾರು ನಿಧಿಯಿಂದ ಫೆಬ್ರವರಿ 2016ರಲ್ಲಿ ₹10.50 ಕೋಟಿ ಮೊತ್ತವು ಬಿಡುಗಡೆಯಾಗಿತ್ತು. ಪ್ರತಿವರ್ಷವೂ ಇದೇ ಉದ್ದೇಶಕ್ಕಾಗಿ ಪೂರಕ ಅಂದಾಜಿನಲ್ಲಿ ಅನುದಾನ ಬಿಡುಗಡೆಯಾಗುವುದರಿಂದ, ಸಾದಿಲ್ವಾರು ನಿಧಿಯಿಂದ ಹಣ ಬಳಸುವ ಬದಲಾಗಿ ಮುಂಚಿತವಾಗಿಯೇ ಲೆಕ್ಕ ಹಾಕಿ ಆಯವ್ಯಯ ಅಂದಾಜಿನಲ್ಲಿಯೇ ಸೇರಿಸಬಹುದಾಗಿತ್ತು. ಹಣಕಾಸು ಇಲಾಖೆಯ ಪ್ರತ್ಯುತ್ತರದಲ್ಲಿ (ಅಕ್ಟೋಬರ್ 2016) ಪ್ರಸಕ್ತ ವರ್ಷದ ಪೂರಕ ಅಂದಾಜು 3ರಲ್ಲಿ ಅವಕಾಶವನ್ನು ಪಡೆದುದಾಗಿ ತಿಳಿಸಲಾಗಿದೆ. ಆದರೂ ಸಹ, ಮುಂದೆ ಶಾಸನ ಸಭೆಯ ಅನುಮತಿಯನ್ನು ಕಾಯ್ದಿರಿಸಿ ಹೊಸ ಸೇವೆಗಳಿಗೆ ಅನುಸರಿಸುವ ನಿಯಮಗಳಂತೆ ಅನುದಾನವನ್ನು ಬಿಡುಗಡೆಗೊಳಿಸಲಾಗಿದೆ. ಹಣಕಾಸು ಇಲಾಖೆಯು ಈಗಾಗಲೇ ಅಂದರೆ ಜನವರಿ 2014ರಲ್ಲೇ ಮುಂದಿನ ಐದು ವರ್ಷಗಳ ನಿರ್ವಹಣೆಯ ವೆಚ್ಚವನ್ನು ಭರಿಸಲು ಒಪ್ಪಿಗೆ ನೀಡಿರುವುದರಿಂದ ಈ ಪ್ರತ್ಯುತ್ತರವು ಸಕಾರಣವಾದುದಲ್ಲ.

2.9 ಆಯ್ದು ಅನುದಾನಗಳ ಸಮೀಕ್ಷೆಯ ಅಂಶಗಳು

ಆಯ್ದು ಎರಡು ಅನುದಾನಗಳಿಗೆ ಸಂಬಂಧಿಸಿದಂತೆ 2013-14ರಿಂದ 2015-16ರ ಮೂರು ವರ್ಷಗಳ ಅವಧಿಯಲ್ಲಿ ಆಯವ್ಯಯ ವಿಧಾನ ಹಾಗೂ ವೆಚ್ಚ ನಿಯಂತ್ರಣದ ಸಮೀಕ್ಷೆಯಲ್ಲಿ ಕೆಳಗಿನ ಅಂಶಗಳನ್ನು ಗಮನಿಸಲಾಗಿದೆ.

2.9.1 ಅನುದಾನ ಸಂ.1-ಕೃಷಿ ಮತ್ತು ತೋಟಗಾರಿಕೆ

2.9.1.1 ಪೀಠಿಕೆ

ಕೃಷಿ ಇಲಾಖೆಯು ಕೃಷಿಭಾಗ್ಯ, ಸಾಂಪ್ರದಾಯಿಕ ಬಾಡಿಗೆ ಕೇಂದ್ರಗಳು, ಭೂಚೇತನ, ರಾಷ್ಟ್ರೀಯ ಈ-ಆಡಳಿತ, ಭೂಸಮೃದ್ಧಿ, ರಾಷ್ಟ್ರೀಯ ಕೃಷಿ ವಿಕಾಸ ಯೋಜನಾ, (ಆರ್.ಕೆ.ವಿ.ವೈ.), ಸಾವಯವ ಕೃಷಿ

ಇತ್ಯಾದಿ ಹಲವು ಕಾರ್ಯಕ್ರಮಗಳನ್ನು ಜಾರಿಗೊಳಿಸುತ್ತಿದೆ ಮತ್ತು ಕೃಷಿ ಸಂಬಂಧಿ ಸಾಮಗ್ರಿಗಳಾದ ಬೀಜಗಳು, ಸೂಕ್ಷ್ಮ ಪೋಷಕಾಂಶಗಳು, ಸಾವಯವ ಗೊಬ್ಬರಗಳು ಇತ್ಯಾದಿಗಳನ್ನು ಸಕಾಲದಲ್ಲಿ ರೈತರಿಗೆ ತಲುಪಿಸುತ್ತಿದೆ.

ತೋಟಗಾರಿಕೆ ಇಲಾಖೆಯು ವಿವಿಧ ತೋಟಗಾರಿಕೆ ಸಸ್ಯಗಳ ಗುಣಮಟ್ಟದ ಬೆಳೆ ಉಪಕರಣಗಳ ಉತ್ಪಾದನೆ ಮತ್ತು ವಿತರಣೆ, ಆಧುನಿಕ ತಂತ್ರಜ್ಞಾನದ ತೋಟಗಾರಿಕೆಯ ಉತ್ತೇಜನ, ಮೌಲ್ಯವರ್ಧನೆಯಲ್ಲಿ ರೈತರಿಗೆ ಸಹಕಾರ, ತೋಟಗಾರಿಕೆ ಉತ್ಪನ್ನಗಳ ರಫ್ತು ಇತ್ಯಾದಿಗಳೊಂದಿಗೆ ರಾಜ್ಯದ ತೋಟಗಾರಿಕೆಯ ಸರ್ವತೋಮುಖ ಅಭಿವೃದ್ಧಿಗೆ ಜವಾಬ್ದಾರಿಯಾಗಿದೆ.

2013-14ರಿಂದ 2015-16ರ ಅವಧಿಯಲ್ಲಿ ಶೇಕಡ 85ಕ್ಕಿಂತಲೂ ಅಧಿಕ ಆಯವ್ಯಯ ಹಂಚಿಕೆ ಮತ್ತು ಅನುದಾನದ ಅಡಿಯ ವೆಚ್ಚಗಳು ಕಾರ್ಯಪ್ರಧಾನ ಶೀರ್ಷಿಕೆಗಳಾದ 2401, 2402 ಮತ್ತು ಈ ಮೂಲಭೂತ ಶೀರ್ಷಿಕೆಗಳ ಬಂಡವಾಳ ವೆಚ್ಚದಡಿಯಲ್ಲಿ ಬಂದಿರುತ್ತವೆ. ವ್ಯವಹಾರದ ವೈಶಾಲ್ಯತೆಯ ಕಾರಣದಿಂದ ವಿಮರ್ಶೆಯ ವ್ಯಾಪ್ತಿಯನ್ನು ಮೇಲಿನ ಪ್ರಧಾನ ಶೀರ್ಷಿಕೆಗಳ ಆಯವ್ಯಯ/ವೆಚ್ಚಗಳಿಗೆ ಮಿತಿಗೊಳಿಸಲಾಗಿದೆ.

ಅನುದಾನ ಸಂಖ್ಯೆ 1- ಕೃಷಿ ಮತ್ತು ತೋಟಗಾರಿಕೆಗೆ ಸಂಬಂಧಿಸಿದಂತೆ ಅನುಸರಿಸಲಾದ ಆಯವ್ಯಯ ವಿಧಾನಗಳು ಹಾಗೂ ಸಾಧಿಸಲಾದ ವೆಚ್ಚ ನಿಯಂತ್ರಣಗಳ ಸಮೀಕ್ಷೆಯಲ್ಲಿ ಕೆಳಗಿನ ಅಂಶಗಳು ಕಂಡುಬಂದವು:

2.9.1.2 ಆಯವ್ಯಯ ಮತ್ತು ವೆಚ್ಚ

ಕಳೆದ ಮೂರು ವರ್ಷಗಳ (2013-14 ರಿಂದ 2015-16) ಆಯವ್ಯಯ ಅವಕಾಶಗಳು, ಅನುದಾನಗಳ ಕಾರ್ಯಪ್ರಧಾನ ಶೀರ್ಷಿಕೆಗಳಡಿಯಲ್ಲಿ ಹಂಚಿಕೆಗಳು ಮತ್ತು ಉಳಿತಾಯಗಳ ಸಮಗ್ರ ಸ್ಥಿತಿಯನ್ನು ಕೋಷ್ಟಕ 2.11ರಲ್ಲಿ ಕೊಡಲಾಗಿದೆ.

ಕೋಷ್ಟಕ 2.11: ಆಯವ್ಯಯ ಮತ್ತು ವೆಚ್ಚಗಳು

(₹ ಕೋಟಿಗಳಲ್ಲಿ)					
ವರ್ಷ	ವಿಭಾಗ	ಆಯವ್ಯಯ ಅವಕಾಶ	ಒಟ್ಟು	ವೆಚ್ಚ	ಬಳಕೆ ಮಾಡದ ಅವಕಾಶ ಮತ್ತು ಅದರ ಶೇಕಡಾವಾರು
2013-14	ರಾಜಸ್ವ-ಮೂಲ(ಪುರಸ್ಕೃತ)	3,382.93	4,011.74	2,622.37	1,389.37(35)
	ಪೂರಕ	628.81			
	ರಾಜಸ್ವ-ಮೂಲ(ಪ್ರಭೃತ)	0.27	0.27	0.12	0.15(57)
	ಪೂರಕ	0.00			
	ಬಂಡವಾಳ-ಮೂಲ(ಪುರಸ್ಕೃತ)	87.16	102.70	72.25	30.44(30)
	ಪೂರಕ	15.54			
2014-15	ರಾಜಸ್ವ-ಮೂಲ(ಪುರಸ್ಕೃತ)	4,250.81	5,040.37	3,556.63	1,483.74(29)
	ಪೂರಕ	789.56			
	ರಾಜಸ್ವ-ಮೂಲ(ಪ್ರಭೃತ)	0.28	0.28	0.04	0.24(86)
	ಪೂರಕ	0.00			
	ಬಂಡವಾಳ-ಮೂಲ(ಪುರಸ್ಕೃತ)	60.30	94.04	68.98	25.06(27)
	ಪೂರಕ	33.74			
2015-16	ರಾಜಸ್ವ-ಮೂಲ(ಪುರಸ್ಕೃತ)	3,878.79	4,586.27	3,768.12	818.15(18)
	ಪೂರಕ	707.48			
	ರಾಜಸ್ವ-ಮೂಲ(ಪ್ರಭೃತ)	0.83	0.83	0.39	0.44(53)
	ಪೂರಕ	0.00			
	ಬಂಡವಾಳ-ಮೂಲ(ಪುರಸ್ಕೃತ)	22.00	56.43	56.43	0.00
	ಪೂರಕ	34.43			

2013-14 ರಿಂದ 2015-16ರ ಅವಧಿಯಲ್ಲಿ ಶೇಕಡಾವಾರು ಪಧಾಂತರ ರಾಜಸ್ವ ವಿಭಾಗದಲ್ಲಿ ಬಳಕೆಯಾಗದ ಅವಕಾಶಗಳ ಶೇಕಡಾ 18 ರಿಂದ 86 ನಡುವೆ ಮತ್ತು ಬಂಡವಾಳ ವಿಭಾಗದಲ್ಲಿ ಶೇಕಡಾ 30ರವರೆಗೆ ಇತ್ತು.

2.9.1.3 ಆಯವ್ಯಯ ರಾಜಸ್ವ ಮತ್ತು ಬಂಡವಾಳ

ಆಯವ್ಯಯವನ್ನು ರಾಜಸ್ವ ಮತ್ತು ಬಂಡವಾಳ ಹಾಗೂ ಯೋಜನೆ ಮತ್ತು ಯೋಜನೇತರಗಳಡಿಯಲ್ಲಿ ಅನುದಾನಗಳಿಗಾಗಿ ಸವಿವರ ಬೇಡಿಕೆಗಳಿಗಾಗಿ ಮಂಡಿಸಲಾಗಿದೆ. 2013-14 ರಿಂದ 2015-16ರ ಅವಧಿಯಲ್ಲಿ ರಾಜಸ್ವ/ಬಂಡವಾಳಗಳಡಿಯಲ್ಲಿ ಅವಕಾಶ/ವೆಚ್ಚಗಳ ವಿಂಗಡಣೆಯ ವಿವರವನ್ನು ಕೋಷ್ಟಕ 2.12 ಮತ್ತು ಕೋಷ್ಟಕ 2.13ರಲ್ಲಿ ನೀಡಲಾಗಿದೆ.

ಕೋಷ್ಟಕ 2.12: ರಾಜಸ್ವ

(₹ ಕೋಟಿಗಳಲ್ಲಿ)

ವರ್ಷ	ಪೂರಕವನ್ನು ಒಳಗೊಂಡಂತೆ ಆಯವ್ಯಯ		ವೆಚ್ಚ		ಪಧಾಂತರ - ಶೇಕಡಾವಾರು	
	ಯೋಜನೇತರ	ಯೋಜನೆ	ಯೋಜನೇತರ	ಯೋಜನೆ	ಯೋಜನೇತರ	ಯೋಜನೆ
2013-14						
ಪುರಸ್ಕೃತ	548.55	3,463.18	539.09	2,083.28	2	40
ಪ್ರಭೃತ	0.27	0.00	0.12	0.00	56	0
2014-15						
ಪುರಸ್ಕೃತ	524.35	4,516.12	497.32	3,059.31	5	32
ಪ್ರಭೃತ	0.28	0.00	0.04	0.00	87	0
2015-16						
ಪುರಸ್ಕೃತ	513.48	4,072.79	509.15	3,258.98	1	20
ಪ್ರಭೃತ	0.03	0.80	0.00	0.39	100	51

ಮೇಲಿನ ಕೋಷ್ಟಕದಲ್ಲಿ ಕಾಣಿಸುವಂತೆ, 2013-14 ರಿಂದ 2015-16ರ ಅವಧಿಯಲ್ಲಿ ಯೋಜನೇತರ (ಪುರಸ್ಕೃತ) ವೆಚ್ಚದಡಿ ಶೇಕಡಾವಾರು ಪಧಾಂತರವು ನಗಣ್ಯವಾಗಿದ್ದು ಪ್ರಭೃತ ವಿಭಾಗದಲ್ಲಿ ಶೇಕಡಾ 56ರಿಂದ 100ರವರೆಗೆ ಇರುತ್ತದೆ. ಯೋಜನೆ ವಿಭಾಗದಲ್ಲಿ ಪಧಾಂತರವು 2013-14ರ ಶೇಕಡಾ 40ರಿಂದ 2015-16 ರಲ್ಲಿ ಶೇಕಡಾ 20ಕ್ಕೆ ಇಳಿದಿದೆ.

ಕೋಷ್ಟಕ 2.13: ಬಂಡವಾಳ

(₹ ಕೋಟಿಗಳಲ್ಲಿ)

ವರ್ಷ	ಪೂರಕವನ್ನು ಒಳಗೊಂಡಂತೆ ಆಯವ್ಯಯ		ವೆಚ್ಚ		ಪಧಾಂತರ - ಶೇಕಡಾವಾರು	
	ಯೋಜನೇತರ	ಯೋಜನೆ	ಯೋಜನೇತರ	ಯೋಜನೆ	ಯೋಜನೇತರ	ಯೋಜನೆ
2013-14						
ಪುರಸ್ಕೃತ	0.00	102.70	0	72.25	0	30
2014-15						
ಪುರಸ್ಕೃತ	0.00	94.04	0	68.98	0	27
2015-16						
ಪುರಸ್ಕೃತ	0.00	56.43	0	56.43	0	0

ಮೇಲಿನ ಕೋಷ್ಟಕದಲ್ಲಿ ಕಾಣಿಸುವಂತೆ, ಯೋಜನೆ ವಿಭಾಗದಲ್ಲಿ ಪಧಾಂತರವು 2013-14ರಿಂದ 2015-16ರ ಅವಧಿಯಲ್ಲಿ ಬಂಡವಾಳ ವಿಭಾಗದಲ್ಲಿ ಇಳಿಕೆಯ ಪ್ರವೃತ್ತಿಯಿಂದ ಕೂಡಿದೆ.

2.9.1.4 ಅಸಮರ್ಪಕ ಅವಕಾಶಗಳು:

2014-15ರಲ್ಲಿ ಜಾರಿಯಾದ ಕೃಷಿಭಾಗ್ಯ ಯೋಜನೆಗೆ ಸಂಬಂಧಿಸಿದ ವೆಚ್ಚಗಳು, 2401-00-800-1-68-ಕೃಷಿಭಾಗ್ಯ-ಉದ್ದೇಶ ಶೀರ್ಷಿಕೆ 059-ಇತರೆ ವೆಚ್ಚಗಳು, 422 ಪರಿಶಿಷ್ಟ ಜಾತಿ ಉಪಯೋಜನೆ- ಮತ್ತು 423 ಗಿರಿಜನ ಉಪಯೋಜನೆ ಕೆಳಗಡೆ ದಾಖಲಾಗಿವೆ. ಈ ಯೋಜನೆಯು ಮಳೆಯ ನೀರಿನ ಸಮರ್ಥ ನಿರ್ವಹಣೆಯ ಮೂಲಕ, ಮಳೆಯನ್ನವಲಂಬಿಸಿದ ಕೃಷಿಯನ್ನು ಸುಧಾರಿಸುವ, ತನ್ಮೂಲಕ, ಕೃಷಿ ಉತ್ಪಾದನೆಯನ್ನು ಹೆಚ್ಚಿಸುವ ಉದ್ದೇಶವನ್ನು ಹೊಂದಿದೆ. 2015-16 ವರ್ಷಾವಧಿಯಲ್ಲಿ, ಆಯವ್ಯಯ ಅಂದಾಜಿನಲ್ಲಿ ₹350 ಕೋಟಿಗಳ ಅವಕಾಶ ಮಾಡಲಾಗಿತ್ತು. ಪೂರಕ ಅಂದಾಜು-1ರಲ್ಲಿ 2401-00-800-40-ಇತರೆ ಕೃಷಿ ಯೋಜನೆಗಳು-ಅಡಿಯಲ್ಲಿ ಕಬ್ಬು ಬೆಳೆಗಾರರನ್ನು ಪ್ರೋತ್ಸಾಹಿಸಲು

ಪಾವತಿಸುವುದಕ್ಕಾಗಿ ಹೆಚ್ಚುವರಿ ಮೊತ್ತವು ಬಿಡುಗಡೆಯಾಗುತ್ತಿದೆ ಎಂಬ ವಿವರಣೆಯೊಂದಿಗೆ ₹351.14 ಕೋಟಿಗಳ ಅವಕಾಶ ಒದಗಿಸಲಾಗಿತ್ತು. ಆದರೆ, ಈ ವೆಚ್ಚವು ಮೇಲಿನ ಯೋಜನೆಗೆ ಸಂಬಂಧಿಸಿದ್ದಾಗಿರಲಿಲ್ಲ. ಇದನ್ನು ಹೊಸ ಸೇವೆಗೆ ಸೂಚಿಸಲಾಗಿರುವ ಮಾನದಂಡಗಳನ್ನು ತಪ್ಪಿಸಿಕೊಳ್ಳಲು ವಾಣಿಜ್ಯ ಮತ್ತು ಕೈಗಾರಿಕಾ ಇಲಾಖೆಯ ಮನವಿಯ ಆಧಾರದ ಮೇಲೆ ಮಾಡಲಾಗಿದೆ.

ಇಲಾಖೆಯು ತನ್ನ ಉತ್ತರದಲ್ಲಿ, ಮುಂಬರುವ ವರ್ಷಗಳಲ್ಲಿ ಈ ತಪ್ಪನ್ನು ಸರಿಪಡಿಸಲಾಗುವುದೆಂದು ಒಪ್ಪಿಕೊಂಡಿದೆ.

2.9.1.5 ಪ್ರಭೃತದ ಅಡಿಯಲ್ಲಿ ದೋಷಯುಕ್ತ ಅವಕಾಶ/ ವೆಚ್ಚಗಳು

2015-16ರ ವರ್ಷಾವಧಿಯಲ್ಲಿ ₹83 ಲಕ್ಷಗಳ ಮೊತ್ತಕ್ಕೆ ರಾಜಸ್ವ ವಿಭಾಗದ ಪ್ರಭೃತವರ್ಗದ ಅಡಿಯಲ್ಲಿ ಧನವಿನಿಯೋಗ ಕಾಯಿದೆಯ ಮೂಲಕ ಅವಕಾಶ ಪಡೆಯಲಾಗಿದೆ. ಇಲಾಖೆಯ ದಾಖಲೆಗಳ ಪರಿಶೀಲನೆಯಿಂದ ಕಂಡುಬರುವುದೇನೆಂದರೆ ಈ ವೆಚ್ಚವನ್ನು ಲೇಖನ ಸಾಮಗ್ರಿ, ಪೀಠೋಪಕರಣಗಳು, ಸಾಮಾನು ಸರಂಜಾಮುಗಳು ಮತ್ತಿತರ ತುರ್ತು ವೆಚ್ಚಗಳಿಗಾಗಿ ಬಳಸಲಾಗಿದ್ದು, ಈ ಉದ್ದೇಶಗಳಿಗಾಗಿಯೇ ಪ್ರತ್ಯೇಕ ಆಯವ್ಯಯದ ಶೀರ್ಷಿಕೆಗಳಿರುವುದರಿಂದ ಈ ಅವಕಾಶದಡಿಯಲ್ಲಿ ಭರಿಸಿದ ₹38.80 ಲಕ್ಷಗಳ ವೆಚ್ಚವು ಕ್ರಮಬದ್ಧವಾಗಿಲ್ಲ ಎಂಬುದನ್ನು ಗಮನಿಸಲಾಗಿದೆ.

2.9.1.6 ಆಯವ್ಯಯ ವ್ಯಪಗತೆ/ಬಳಕೆಯಾಗದೇ ಉಳಿದ ಅವಕಾಶಗಳ ಅಧ್ಯರ್ಪಣೆ

ಕರ್ನಾಟಕ ಆಯವ್ಯಯ ಕೈಪಿಡಿಯ ನಿಯಮ 264 ಮತ್ತು ಕರ್ನಾಟಕ ಆರ್ಥಿಕ ಸಂಹಿತೆಯ ಅನುಚ್ಛೇದ 314ರಲ್ಲಿ ನಿಗದಿಪಡಿಸಿರುವಂತೆ, ನಿಯಂತ್ರಣಾಧಿಕಾರಿಗಳು ಎಲ್ಲಾ ನಿರೀಕ್ಷಿತ ಉಳಿತಾಯಗಳನ್ನು ತಮ್ಮ ಗಮನಕ್ಕೆ ಬಂದ ಕೂಡಲೇ ಸವಿವರವಾಗಿ ಮತ್ತು ಸೂಕ್ತ ಕಾರಣದೊಂದಿಗೆ ತತ್ಕ್ಷಣ ಆರ್ಥಿಕ ಇಲಾಖೆಗೆ ವರದಿ ಮಾಡಬೇಕು. ಉಳಿಕೆ ಹಣದಲ್ಲಿ ಯಾವುದೇ ಅಂಶವನ್ನು ನಿಶ್ಚಿತವಾಗಿ ಊಹಿಸಲಾಗದ ನಿರೀಕ್ಷಿತ ಹೆಚ್ಚುವರಿ ವೆಚ್ಚಕ್ಕಾಗಿ ಅಥವಾ ಸೂಕ್ತ ಪ್ರಾಧಿಕಾರದ ಅನುಮೋದನೆ ಪಡೆಯದೆಯೇ ಕಾಯ್ದಿರಿಸುವಂತಿಲ್ಲ. ಒಟ್ಟು ಅಧ್ಯರ್ಪಣೆಯಾದ ಮೊತ್ತವು 2013-14 ಮತ್ತು 2014-15ರಲ್ಲಿ ನಗಣ್ಯವಾಗಿದ್ದು 2015-16ರಲ್ಲಿ ಶೇಕಡಾ 57ರಷ್ಟಿದ್ದು ಈ ಮೇಲಿನ ನಿಯಮಗಳನ್ನು ಉಲ್ಲಂಘಿಸಲಾಗಿದೆ. ಬಳಕೆಯಾಗದೇ ಅಧ್ಯರ್ಪಣೆಗೊಂಡ ಆಯವ್ಯಯ ಅವಕಾಶಗಳ ವಿವರಗಳನ್ನು ಕೋಷ್ಟಕ-2.14ರಲ್ಲಿ ನೀಡಲಾಗಿದೆ.

ಕೋಷ್ಟಕ 2.14: ಆಯವ್ಯಯ ವ್ಯಪಗತೆ/ಬಳಕೆಯಾಗದೇ ಉಳಿದ ಅವಕಾಶಗಳ ಅಧ್ಯರ್ಪಣೆ

(₹ ಕೋಟಿಗಳಲ್ಲಿ)

ವರ್ಷ	ಉಳಿತಾಯ			ಅಧ್ಯರ್ಪಣೆಯಾದ ಮೊತ್ತ		
	ರಾಜಸ್ವ (ಪುರಸ್ಕೃತ)	ರಾಜಸ್ವ (ಪ್ರಭೃತ)	ಬಂಡವಾಳ (ಪುರಸ್ಕೃತ)	ರಾಜಸ್ವ (ಪುರಸ್ಕೃತ)	ರಾಜಸ್ವ (ಪ್ರಭೃತ)	ಬಂಡವಾಳ (ಪುರಸ್ಕೃತ)
2013-14	1,389.37	0.15	30.44	0.00	0.00	0.00
2014-15	1,483.74	0.24	25.06	177.46	0.01	24.91
2015-16	818.15	0.44	0.00	464.40	0.41	0.00

2.9.1.7 ಸತತ ಉಳಿತಾಯಗಳು

2013-14ರಿಂದ 2015-16ರ ಅವಧಿಯಲ್ಲಿ ಕೆಲವು ನಿಶ್ಚಿತ ಲೆಕ್ಕಶೀರ್ಷಿಕೆಗಳಲ್ಲಿ ಪ್ರತಿ ವರ್ಷವೂ ಆಯವ್ಯಯ ಅವಕಾಶದ ಗಮನಾರ್ಹ ಪಾಲು ಬಳಕೆಯಾಗದೇ ಉಳಿದಿರುವುದನ್ನು ಗಮನಿಸಲಾಗಿದೆ ಮತ್ತು ಇದು ನಿರೀಕ್ಷಿತ ಆರ್ಥಿಕಗುರಿ ಸಾಧಿಸಿರುವುದನ್ನು ಸೂಚಿಸುತ್ತದೆ. ಇದು ಕರ್ನಾಟಕ ಆಯವ್ಯಯ ಕೈಪಿಡಿಯ ನಿಯಮ 110ರ ಅಗತ್ಯತೆಯಂತೆ, ಹಿಂದಿನ ವರ್ಷಗಳ ವೆಚ್ಚಗಳನ್ನು ಪರಿಗಣಿಸಿ ಆಯವ್ಯಯದಲ್ಲಿ ಹಂಚಿಕೆಗಳನ್ನು ಮಾಡದೇ ಇರುವುದರಿಂದ ಕೋಷ್ಟಕ-2.15ರಲ್ಲಿ ತೋರಿಸಿರುವಂತೆ ಲೆಕ್ಕಶೀರ್ಷಿಕೆಗಳಲ್ಲಿ ಸತತ ಉಳಿಕೆಯಲ್ಲಿ ಪರಿಣಮಿಸಿರುತ್ತದೆ.

ಕೋಷ್ಟಕ 2.15: ಸತತ ಉಳಿತಾಯಗಳು

(₹ ಕೋಟಿಗಳಲ್ಲಿ)

ಕ್ರಮ ಸಂಖ್ಯೆ	ಲೆಕ್ಕ ಶೀರ್ಷಿಕೆ	2013-14	2014-15	2015-16
1	2401-00-102-07 ಆಹಾರ ಸಂಸ್ಕರಣೆ ಮೇಲಣ ರಾಷ್ಟ್ರೀಯ ಕಾರ್ಯಾಚರಣೆ	16.24	8.61	4.58
2	2401-00-104-12 ಸಾವಯವ ಕೃಷಿ-ಕೃಷಿ	11.40	0.70	0.47
3	2401-00-108-2 ತೋಟಗಾರಿಕೆ ಇಲಾಖೆ	155.09	15.31	50.78
4	2401-00-109-21 ಕೃಷಿ ಸಂಬಂಧಿತ ಚಟುವಟಿಕೆಗಳು	21.38	26.95	1.14
5	2401-00-111-08 ಸಮಗ್ರ ತೋಟಗಾರಿಕಾ ಅಭಿವೃದ್ಧಿ	23.64	12.44	7.46
6	2401-00-119-4 ಕೃಷಿ ಕ್ಷೇತ್ರ ಮತ್ತು ಸಸ್ಯವಾಟಿಕೆಗಳ ಅಭಿವೃದ್ಧಿ	121.31	532.33	54.59
7	2401-00-800-1 ಕೃಷಿ ಇಲಾಖೆ	305.08	132.35	580.00
8	2401-00-800-2 ತೋಟಗಾರಿಕೆ ಇಲಾಖೆ	47.48	10.67	7.64
9	2402-00-102-01 ನಿರ್ದೇಶನಾಲಯ ಮತ್ತು ಇತರೆ ಸಿಬ್ಬಂದಿಗಳು	0.88	0.18	0.16
10	2402-00-102-15 ಭೂಸಾರ ಮತ್ತು ಜಲ ಸಂರಕ್ಷಣೆ ಜಲಾನಯನ ಅಭಿವೃದ್ಧಿ ಇಲಾಖೆ- ಜಲಾನಯನ ಅಭಿವೃದ್ಧಿ ನಿರ್ದೇಶನಾಲಯ	1.46	0.49	0.41
11	2402-00-102-25 ಜಲಾನಯನ ಅಭಿವೃದ್ಧಿ ಇಲಾಖೆಯಿಂದ ನಿರ್ವಹಿಸಲ್ಪಡುವ ಜಲಾನಯನ ಪ್ರದೇಶದಲ್ಲಿ ಭೂಸಾರ ಸಂರಕ್ಷಣೆಯ ನದಿ ಕಣಿವೆ ಯೋಜನೆ.	1.80	2.86	3.12
12	2402-00-102-28 ಸುಜಲಾ ಜಲಾನಯನ ಯೋಜನೆ-III ನೇ ಬಾಹ್ಯ ನೆರವು	42.72	60.52	57.88
13	2402-00-102-30 ಸಂಯೋಜಿತ ಜಲಾನಯನ ನಿರ್ವಹಣೆ ಯೋಜನೆ	450.00	556.62	9.59
14	2402-00-109-02 ಕರ್ನಾಟಕ ಜಲಾನಯನ ತರಬೇತಿ ಕೇಂದ್ರ	0.63	0.46	0.43

2.9.1.8 ವೆಚ್ಚದ ಒತ್ತಡ

ಮೊತ್ತಗಳ ಬಿಡುಗಡೆ, ಸೆಳೆತ ಮತ್ತು ಲೆಕ್ಕ ವಿಧಾನಕ್ಕೆ ಸಂಬಂಧಿಸಿದಂತೆ ರಾಜ್ಯ ಸರ್ಕಾರದ ಆರ್ಥಿಕ ಇಲಾಖೆಯು ಜಾರಿ ಮಾಡಿದ 9 ಸೆಪ್ಟೆಂಬರ್ 2004ರ ಆದೇಶದ ಕಂಡಿಕೆ 6ರಂತೆ, ಆಡಳಿತ ಇಲಾಖೆ ಮತ್ತು ಇಲಾಖಾ ಮುಖ್ಯಸ್ಥರುಗಳು ಆರ್ಥಿಕ ವರ್ಷದ ಉಳಿದ ಭಾಗಕ್ಕೆ ಬೇಕಾದ ವೆಚ್ಚವನ್ನು ಎಚ್ಚರಿಕೆಯಿಂದ ಮತ್ತು ಉಳಿದಿರುವ ಅನುದಾನಗಳ ಒಳಗೆ ಯೋಜಿಸಬೇಕಾಗಿದೆ. ಬಿಲ್ಲುಗಳ ಒಗ್ಗೂಡಿಸುವಿಕೆ ಹಾಗೂ ಮಾರ್ಚ್ ತಿಂಗಳಲ್ಲಿ ವೆಚ್ಚದ ಒತ್ತಡವನ್ನು ತಪ್ಪಿಸಬೇಕಿದೆ. ಫೆಬ್ರವರಿ ಮತ್ತು ಮಾರ್ಚ್ ತಿಂಗಳಿಂದ ನಿರೀಕ್ಷಿತ ವೆಚ್ಚಗಳಿಗೆ ಅಗತ್ಯವಿರುವ ಸೂಕ್ತ ಮಟ್ಟದ ಪ್ರಾಧಿಕಾರದಿಂದ ಅನುಮೋದನೆ ಪಡೆದು ಆಡಳಿತಾತ್ಮಕ ಆದೇಶಗಳನ್ನು ಮುಂಚಿತವಾಗಿಯೇ ಹೊರಡಿಸಬೇಕು. ಹಾಗಿದ್ದರೂ 2015-16ರ ವರ್ಷಗಳಲ್ಲಿ ಮಾರ್ಚ್ ತಿಂಗಳಿನ ಶೇಕಡಾವಾರು ವೆಚ್ಚವು 47ರಿಂದ 100ರ ವ್ಯಾಪ್ತಿಯಲ್ಲಿರುದ್ದನ್ನು ಗಮನಿಸಲಾಯಿತು. ಉಪ-ಲೆಕ್ಕಶೀರ್ಷಿಕೆವಾರು ವೆಚ್ಚಗಳ ವಿವರಗಳನ್ನು ಅನುಬಂಧ-2.15(ಎ) ರಲ್ಲಿ ನೀಡಲಾಗಿದೆ.

2.9.2 ಅನುದಾನ ಸಂಖ್ಯೆ 26- ಯೋಜನೆ, ಸಾಂಖ್ಯಿಕ, ವಿಜ್ಞಾನ ಮತ್ತು ತಂತ್ರಜ್ಞಾನ

2.9.2.1 ಪೀಠಿಕೆ

ಅನುದಾನ ಸಂಖ್ಯೆ 26- ಯೋಜನೆ, ಸಾಂಖ್ಯಿಕ, ವಿಜ್ಞಾನ ಮತ್ತು ತಂತ್ರಜ್ಞಾನಕ್ಕೆ ಸಂಬಂಧಿಸಿದಂತೆ ಅನುಸರಿಸಲಾದ ಆಯವ್ಯಯ ವಿಧಾನಗಳು ಹಾಗೂ ಸಾಧಿಸಲಾದ ವೆಚ್ಚ ನಿಯಂತ್ರಣಗಳ ಸಮೀಕ್ಷೆಯಲ್ಲಿ ಕೆಳಗಿನ ಅಂಶಗಳು ಕಂಡುಬಂದವು

2.9.2.2 ಆಯವ್ಯಯ ಮತ್ತು ವೆಚ್ಚ

ಕಳೆದ ಮೂರು ವರ್ಷಗಳಲ್ಲಿ (2013-14ರಿಂದ 2015-16) ಅನುದಾನದಡಿಯ ಒಟ್ಟಾರೆ ಆಯವ್ಯಯ ಅವಕಾಶ, ವಾಸ್ತವ ವೆಚ್ಚ ಮತ್ತು ಉಳಿತಾಯಗಳ ವಿವರಗಳನ್ನು ಕೋಷ್ಟಕ 2.16ರಲ್ಲಿ ನೀಡಲಾಗಿದೆ.

ಕೋಷ್ಟಕ 2.16: ಆಯವ್ಯಯ ಮತ್ತು ವೆಚ್ಚ

(₹ ಕೋಟಿಗಳಲ್ಲಿ)

ವರ್ಷ	ವಿಭಾಗ	ಆಯವ್ಯಯ ಅವಕಾಶ	ಮೊತ್ತ	ವೆಚ್ಚ	ಬಳಕೆಯಾಗದ ಅವಕಾಶ ಮತ್ತು ಶೇಕಡಾವಾರು
2013-14	ರಾಜಸ್ವ-ಮೂಲ(ಪುರಸ್ಕೃತ)	236.10	240.81	145.50	95.31(40)
	ಪೂರಕ	4.71			
	ಬಂಡವಾಳ(ಪುರಸ್ಕೃತ)	326.20	626.21	646.63	(+20.42(3))
	ಪೂರಕ	300.01			
2014-15	ರಾಜಸ್ವ-ಮೂಲ(ಪುರಸ್ಕೃತ)	175.40	175.64	152.21	23.42(13)
	ಪೂರಕ	0.24			
	ಬಂಡವಾಳ(ಪುರಸ್ಕೃತ)	614.00	614.00	590.46	23.54(4)
	ಪೂರಕ	0.00			
2015-16	ರಾಜಸ್ವ-ಮೂಲ(ಪುರಸ್ಕೃತ)	757.53	760.39	603.39	157.00(21)
	ಪೂರಕ	2.86			
	ಬಂಡವಾಳ(ಪುರಸ್ಕೃತ)	1,003.01	1,010.01	909.19	100.82(10)
	ಪೂರಕ	7.00			

2.9.2.3 ಆಯವ್ಯಯದಿಂದ ಪಥಾಂತರ

2013-14ರಿಂದ 2015-16ರ ವರ್ಷಾವಧಿಯಲ್ಲಿ ರಾಜಸ್ವ ವಿಭಾಗದಲ್ಲಿ ಬಳಕೆಯಾಗದ ಅವಕಾಶದ ವ್ಯಾಪ್ತಿಯು ಶೇಕಡಾವಾರು ಪಥಾಂತರವು 13ರಿಂದ 40ರ ನಡುವೆ ಇತ್ತು. ಬಂಡವಾಳ ವಿಭಾಗದಲ್ಲಿ 2013-14ರ ವರ್ಷಾವಧಿಯಲ್ಲಿ ವೆಚ್ಚವು ಆಯವ್ಯಯ ಅವಕಾಶವನ್ನು ಮೀರಿದ್ದು 2014-15ರ ಮತ್ತು 2015-16ರ ವರ್ಷಾವಧಿಯಲ್ಲಿ ಬಳಕೆಯಾಗದ ಶೇಕಡಾವಾರು ಪಥಾಂತರವು ಅವಕಾಶವು 4ರಿಂದ 10ರ ನಡುವೆ ಇತ್ತು.

2.9.2.4 ಆಯವ್ಯಯ-ರಾಜಸ್ವ ಮತ್ತು ಬಂಡವಾಳ

ಆಯವ್ಯಯವು ರಾಜಸ್ವ ಮತ್ತು ಬಂಡವಾಳ, ಯೋಜನೆ ಮತ್ತು ಯೋಜನೇತರಗಳಡಿಯಲ್ಲಿ ಅನುದಾನಗಳಿಗೆ ಸವಿವರ ಬೇಡಿಕೆಯಲ್ಲಿ ಮಂಡಿತವಾಗಿದೆ. 2013-14ರಿಂದ 2015-16ರ ಅವಧಿಯ ರಾಜಸ್ವ/ಬಂಡವಾಳವಿಭಾಗದ ಅಡಿಯ ಅವಕಾಶಗಳ/ವೆಚ್ಚಗಳ ವಿಂಗಡಣೆಯನ್ನು ಕೋಷ್ಟಕ 2.17 ಮತ್ತು ಕೋಷ್ಟಕ 2.18ರಲ್ಲಿ ಕೊಡಲಾಗಿದೆ.

ಕೋಷ್ಟಕ 2.17: ರಾಜಸ್ವ

(₹ ಕೋಟಿಗಳಲ್ಲಿ)

ವರ್ಷ	ಪೂರಕ ಸಹಿತ ಆಯವ್ಯಯ		ವೆಚ್ಚ		ಶೇಕಡಾವಾರು ಪಥಾಂತರ	
	ಯೋಜನೇತರ	ಯೋಜನೆ	ಯೋಜನೇತರ	ಯೋಜನೆ	ಯೋಜನೇತರ	ಯೋಜನೆ
2013-14	59.62	181.19	51.01	94.49	(-)14	(-)48
2014-15	73.11	102.52	62.96	89.25	(-)14	(-)13
2015-16	55.09	705.30	51.59	551.80	(-)6	(-)22

ಮೇಲೆ ಕೋಷ್ಟಕ 2.17ರಲ್ಲಿ ತೋರಿಸಿರುವಂತೆ, ಶೇಕಡಾವಾರು ಪಥಾಂತರದ ವ್ಯಾಪ್ತಿಯು ಯೋಜನೇತರದಡಿಯಲ್ಲಿ ಶೇಕಡಾ 6 ಮತ್ತು 14ರ ನಡುವೆ ಮತ್ತು ಯೋಜನೆಯಡಿಯಲ್ಲಿ ಶೇಕಡಾ 13ರಿಂದ 48ರ ನಡುವೆ ಇತ್ತು.

ಕೋಷ್ಟಕ 2.18: ಬಂಡವಾಳ

(₹ ಕೋಟಿಗಳಲ್ಲಿ)

ವರ್ಷ	ಪೂರಕ ಸಹಿತ ಆಯವ್ಯಯ		ವೆಚ್ಚ		ಶೇಕಡಾವಾರು ಪಥಾಂತರ	
	ಯೋಜನೇತರ	ಯೋಜನೆ	ಯೋಜನೇತರ	ಯೋಜನೆ	ಯೋಜನೇತರ	ಯೋಜನೆ
2013-14	0.00	626.21	0.00	646.63	0.00	3
2014-15	0.00	614.00	0.00	590.46	0.00	(-)4
2015-16	0.00	1,010.01	0.00	909.19	0.00	(-)10

ಮೇಲೆ ಕೋಷ್ಟಕ 2.18ರಲ್ಲಿ ತೋರಿಸಿರುವಂತೆ, 2013-14ರ ವರ್ಷಾವಧಿಯಲ್ಲಿ ವೆಚ್ಚದಲ್ಲಿ ಹೆಚ್ಚಳವಾಗಿತ್ತು ಮತ್ತು ಇತರ ಎರಡು ವರ್ಷಗಳಲ್ಲಿ ಶೇಕಡಾವಾರು ಪಥಾಂತರವು ಶೇಕಡಾ 4ರಿಂದ 10ರ ವರೆಗೆ ಇತ್ತು.

2.9.2.5 ಬಂಡವಾಳದಡಿಯ ಅವಕಾಶ/ವೆಚ್ಚಗಳ ತಪ್ಪು ವರ್ಗೀಕರಣ

ಭಾರತೀಯ ಸರ್ಕಾರದ ಲೆಕ್ಕವಿಧಾನದ ಮಾನದಂಡಕ್ಕೆ (ಐಜಿಎಎಸ್)-2 ಅನುಸಾರವಾಗಿ, ಎಲ್ಲಾ ಸಹಾಯಾನುದಾನಗಳು ಅನುದಾನದ ಮೂಲಕ ತಲುಪುವ ಸ್ವಭಾವದವಾದುದರಿಂದ ಅಂತಿಮ ಅನುದಾನಿಯು ಯಾವ ಉದ್ದೇಶಕ್ಕೆ ಖರ್ಚುಮಾಡಿದ್ದೆಂಬುದನ್ನು ಪರಿಗಣಿಸದೆ ಕೇಂದ್ರ/ರಾಜ್ಯ ಸರ್ಕಾರಗಳ ಹಣಕಾಸು ಲೆಕ್ಕಗಳಲ್ಲಿ ರಾಜಸ್ವ ವೆಚ್ಚದಡಿ ವರ್ಗೀಕರಿಸತಕ್ಕದ್ದು ಮತ್ತು ಲೆಕ್ಕವಿಡತಕ್ಕದ್ದು.

ಕರ್ನಾಟಕ ಶಾಸಕರ ಸ್ಥಳೀಯ ಪ್ರದೇಶ ಅಭಿವೃದ್ಧಿ ಯೋಜನೆಯು ಸ್ವತ್ತು ನಿರ್ಮಾಣಕ್ಕಾಗಿ, ಮೂಲಭೂತ ವ್ಯವಸ್ಥೆ ಅಭಿವೃದ್ಧಿ ಮತ್ತು ಬಡ ಮತ್ತು ಸಂಕಷ್ಟದಲ್ಲಿರುವ ವರ್ಗಗಳಿಗೆ ಉದ್ಯೋಗ ಸೃಷ್ಟಿಗಾಗಿ ಪ್ರಾರಂಭವಾಯಿತು (2001-02). ಈ ಯೋಜನೆಯು ಶಾಸಕರ ಕ್ಷೇತ್ರಗಳ ಸ್ಥಳೀಯ ಪ್ರದೇಶದ ಮೂಲಭೂತವ್ಯವಸ್ಥೆಯ ಅಭಿವೃದ್ಧಿಯ ಅಪಶೃತೆಯಲ್ಲಿ ಸಹಯೋಗದ ಬೇಡಿಕೆಯ ಜವಾಬ್ದಾರಿಯುತ ಅಭಿವೃದ್ಧಿಯ ನಡೆ ಅನುಸರಿಸುವ ಗುರಿಯನ್ನು ಹೊಂದಿತ್ತು. 2001-02 ರಿಂದ 2009-10ರ ಅವಧಿಯ ವೆಚ್ಚವನ್ನು ರಾಜಸ್ವದಡಿಯಲ್ಲಿ ವರ್ಗೀಕರಿಸಿದ್ದು, 2010-11ರಿಂದ ಬಂಡವಾಳದಡಿಯಲ್ಲಿ ವರ್ಗೀಕರಿಸಲಾಗಿದೆ.

2013-14 ರಿಂದ 2015-16ರ ಅವಧಿಯಲ್ಲಿ ವೆಚ್ಚವನ್ನು ರಾಜಸ್ವದಡಿಯಲ್ಲಿ ವರ್ಗೀಕರಿಸುವುದಕ್ಕೆ ಬದಲಾಗಿ ಕೋಷ್ಟಕ 2.19ರಲ್ಲಿ ತೋರಿಸಿರುವಂತೆ ಬಂಡವಾಳದಡಿಯಲ್ಲಿ ವರ್ಗೀಕರಿಸಲಾಗಿದೆ.

ಕೋಷ್ಟಕ 2.19: ರಾಜಸ್ವ ಮತ್ತು ಬಂಡವಾಳದಡಿಯ ವೆಚ್ಚಗಳ ತಪ್ಪು ವರ್ಗೀಕರಣ

(₹ ಕೋಟಿಗಳಲ್ಲಿ)

ವರ್ಷ	ಲೆಕ್ಕ ಶೀರ್ಷಿಕೆ	ಅವಕಾಶ	ವೆಚ್ಚ
2013-14	4575-60-800-0-01	600.01	593.44
2014-15	4575-60-800-0-01	600.01	576.44
2015-16	4575-60-800-0-01	600.01	600.00

ಈ ವಿಷಯದಲ್ಲಿ ಗಮನಿಸಬೇಕಾದುದೆಂದರೆ, ಸರ್ಕಾರದ ಪ್ರತ್ಯುತ್ತರದಲ್ಲಿ (ಡಿಸೆಂಬರ್ 2013), ಕರ್ನಾಟಕ ಶಾಸಕರ ಸ್ಥಳೀಯ ಪ್ರದೇಶ ಅಭಿವೃದ್ಧಿ ಯೋಜನೆಯಡಿಯ ಅನುದಾನಗಳನ್ನು ಬಂಡವಾಳದ ಸ್ವತ್ತು ನಿರ್ಮಾಣಕ್ಕಾಗಿ, ಸಂಬಂಧಿಸಿದ ಜಿಲ್ಲಾ ಅಧಿಕಾರಿಗಳ (ಡಿ.ಸಿ.) ಮೂಲಕ ನಿರ್ವಹಿಸಿರುವುದರಿಂದ ಇವುಗಳನ್ನು ಭಾರತೀಯ ಸರ್ಕಾರದ ಲೆಕ್ಕವಿಧಾನದ ಮಾನದಂಡಕ್ಕೆ (ಐಜಿಎಎಸ್)-2 ಅನುಸಾರವಾಗಿ, ಶಾಸಕರ ಅನುದಾನದಡಿಯಲ್ಲಿ ವರ್ಗೀಕರಿಸಲಾಗುವುದಿಲ್ಲ ಎಂದು ತಿಳಿಸಲಾಗಿದೆ.

ಈ ವ್ಯವಹಾರವು ಅನುದಾನದ ಮೂಲಕ ತಲುಪುವ ಸ್ವಭಾವದ ವೆಚ್ಚಗಳಾದುದರಿಂದ ಇದನ್ನು ರಾಜಸ್ವದ ಅಡಿಯಲ್ಲೇ ವರ್ಗೀಕರಿಸಲ್ಪಡಬೇಕಾದುದರಿಂದ ಈ ಉತ್ತರವು ಸ್ವೀಕಾರಾರ್ಹವಲ್ಲ. ಈ ರೀತಿಯಾಗಿ ರಾಜಸ್ವದಡಿಯಲ್ಲಿ ದಾಖಲಿಸಬೇಕಾದ ವೆಚ್ಚವನ್ನು ಬಂಡವಾಳದಡಿಯಲ್ಲಿ ವರ್ಗೀಕರಿಸಿರುವ ಸರ್ಕಾರದ ಈ ಕ್ರಮವು ಬಂಡವಾಳದ ವೆಚ್ಚವನ್ನು ಹೆಚ್ಚಿಸಿ ತೋರಿಸಿದ್ದಷ್ಟೇ ಅಲ್ಲದೆ ಹೆಚ್ಚು ಸಾಲ ಮಾಡಲು ಅನುವು ಮಾಡಿದಂತಾಗಿದೆ.

2.9.2.6 ಆಯವ್ಯಯ ವ್ಯಪಗತೆ/ಬಳಕೆಯಾಗದೇ ಉಳಿದ ಅವಕಾಶಗಳ ಅಧ್ಯರ್ಪಣೆ

ಕರ್ನಾಟಕ ಆಯವ್ಯಯ ಕೈಪಿಡಿಯ ನಿಯಮ 264 ಮತ್ತು ಕರ್ನಾಟಕ ಆರ್ಥಿಕ ಸಂಹಿತೆಯ ಅನುಚ್ಛೇದ 314ರಲ್ಲಿ ನಿಗದಿಪಡಿಸಿರುವಂತೆ, ನಿಯಂತ್ರಣಾಧಿಕಾರಿಗಳು ಎಲ್ಲಾ ನಿರೀಕ್ಷಿತ ಉಳಿತಾಯಗಳನ್ನು ತಮ್ಮ ಗಮನಕ್ಕೆ ಬಂದ ಕೂಡಲೇ ಸವಿವರವಾಗಿ ಮತ್ತು ಸೂಕ್ತ ಕಾರಣದೊಂದಿಗೆ ತತ್ಕ್ಷಣ ಆರ್ಥಿಕ ಇಲಾಖೆಗೆ

ವರದಿ ಮಾಡಬೇಕು. ಉಳಿಕೆ ಹಣದಲ್ಲಿ ಯಾವುದೇ ಅಂಶವನ್ನು ನಿಶ್ಚಿತವಾಗಿ ಊಹಿಸಲಾಗದ ನಿರೀಕ್ಷಿತ ಹೆಚ್ಚುವರಿ ವೆಚ್ಚಕ್ಕಾಗಿ ಅಥವಾ ಸೂಕ್ತ ಪ್ರಾಧಿಕಾರದ ಅನುಮೋದನೆ ಪಡೆಯದೆಯೇ ಕಾಯ್ದಿರಿಸುವಂತಿಲ್ಲ. ಕೋಷ್ಟಕ 2.20ರಲ್ಲಿ ತೋರಿಸಿರುವಂತೆ ರಾಜಸ್ವ ವಿಭಾಗದಲ್ಲಿ ಒಟ್ಟು ಅಧ್ಯರ್ಪಣೆಯಾದ ಮೊತ್ತವು ಶೇಕಡಾ 19ರಷ್ಟಿದ್ದು, ಬಂಡವಾಳ ವಿಭಾಗದಲ್ಲಿ ಯಾವುದೇ ಮೊತ್ತವು ಅಧ್ಯರ್ಪಣೆಯಾಗಿಲ್ಲ ಹಾಗೂ ಈ ಮೇಲಿನ ನಿಯಮಗಳನ್ನು ಉಲ್ಲಂಘಿಸಲಾಗಿದೆ.

ಕೋಷ್ಟಕ 2.20: ಆಯವ್ಯಯ ವ್ಯವಹಾರ/ಬಳಕೆಯಾಗದೇ ಉಳಿದ ಅವಕಾಶಗಳ ಅಧ್ಯರ್ಪಣೆ

(₹ ಕೋಟಿಗಳಲ್ಲಿ)

ವರ್ಷ	ಉಳಿತಾಯ		ಅಧ್ಯರ್ಪಣೆ ಮಾಡಿದ ಮೊತ್ತ	
	ರಾಜಸ್ವ	ಬಂಡವಾಳ	ರಾಜಸ್ವ	ಬಂಡವಾಳ
2013-14	95.37	(+)20.42	27.03	0.00
2014-15	23.42	23.54	19.23	0.00
2015-16	157.00	100.82	6.38	0.00

2.9.2.7 ಸತತ ಉಳಿತಾಯ

2013-14ರಿಂದ 2015-16ರ ಅವಧಿಯಲ್ಲಿ ಪ್ರತಿ ವರ್ಷವೂ ಕೆಲವು ನಿರ್ದಿಷ್ಟ ಶೀರ್ಷಿಕೆಗಳಡಿಯಲ್ಲಿ ಆಯವ್ಯಯ ಹಂಚಿಕೆಯ ಗಣನೀಯ ಪ್ರಮಾಣದ ಮೊತ್ತವು ಬಳಕೆಯಾಗದೆ ಉಳಿದಿರುವುದನ್ನು ಗಮನಿಸಲಾಗಿದೆ. ಕರ್ನಾಟಕ ಆಯವ್ಯಯ ಕೈಪಿಡಿಯ ನಿಯಮ 110ರ ಅಗತ್ಯತೆಯಂತೆ, ಹಿಂದಿನ ವರ್ಷಗಳ ವೆಚ್ಚಗಳನ್ನು ಪರಿಗಣಿಸಿ ಆಯವ್ಯಯದಲ್ಲಿ ಹಂಚಿಕೆಗಳನ್ನು ಮಾಡದೇ ಇರುವುದರಿಂದ ಲೆಕ್ಕಶೀರ್ಷಿಕೆಗಳಲ್ಲಿ ಸತತ ಉಳಿಕೆಯಾಗಿರುವುದನ್ನು ಕೋಷ್ಟಕ 2.21ರಲ್ಲಿ ತೋರಿಸಲಾಗಿದೆ.

ಕೋಷ್ಟಕ 2.21: ಸತತ ಉಳಿತಾಯ

(₹ ಕೋಟಿಗಳಲ್ಲಿ)

ಕ್ರಮ ಸಂಖ್ಯೆ	ಲೆಕ್ಕ ಶೀರ್ಷಿಕೆ	2013-14	2014-15	2015-16
1	2217-80-001-1 ಪುಸ್ತಕಗಳ ಮತ್ತು ಸ್ಥಳೀಯ ಸಂಸ್ಥೆಗಳ ಪರಿವೀಕ್ಷಣೆ	0.54	0.59	0.07
2	2515-00-003-01 ಫಲಿತಾಂಶ ರಚನಾ ದಾಖಲೆ(ಆರ್‌ಡಿಎಫ್) ಮತ್ತು ಮೇಲ್ವಿಚಾರಣಾ ಸುಧಾರಣೆ	0.83	0.69	0.01
3	3451-00-090-2 ಮಾಹಿತಿ ತಂತ್ರಜ್ಞಾನ ಸಚಿವಾಲಯ	0.78	0.85	0.51
4	3451-00-101-5 ಮೌಲ್ಯಮಾಪನ ಮತ್ತು ಮಾನವ ಘಟಕ	0.24	0.30	0.20
5	3454-02-204-18 ಭಾರತೀಯ ಅಂಕಿ ಅಂಶಗಳ ಬಲವರ್ಧನೆ	9.87	7.00	0.31
6	3454-02-204-19 6ನೇ ಆರ್ಥಿಕ ಗಣತಿ	8.60	3.31	2.31

2.9.2.8 ವೆಚ್ಚದ ಒತ್ತಡ

ರಾಜ್ಯ ಸರ್ಕಾರದ ಆರ್ಥಿಕ ಇಲಾಖೆಯು ಜಾರಿ ಮಾಡಿದ 9 ಸೆಪ್ಟೆಂಬರ್ 2004ರ ಆದೇಶದ ಕಂಡಿಕೆ 6ರಂತೆ, ಮೊತ್ತಗಳ ಬಿಡುಗಡೆ, ಸೇತ ಮತ್ತು ಲೆಕ್ಕ ವಿಧಾನಕ್ಕೆ ಸಂಬಂಧಿಸಿದಂತೆ ಆಡಳಿತ ಇಲಾಖೆ ಮತ್ತು ಇಲಾಖಾ ಮುಖ್ಯಸ್ಥರುಗಳು ಆರ್ಥಿಕ ವರ್ಷದ ಉಳಿದ ಭಾಗಕ್ಕೆ ಬೇಕಾದ ವೆಚ್ಚವನ್ನು ಎಚ್ಚರಿಕೆಯಿಂದ ಮತ್ತು ಉಳಿದಿರುವ ಅನುದಾನಗಳ ಒಳಗೆ ಯೋಜಿಸಬೇಕಾಗಿದೆ. ಬಿಲ್ಲುಗಳ ಒಗ್ಗೂಡಿಸುವಿಕೆ ಹಾಗೂ ಮಾರ್ಚ್ ತಿಂಗಳಲ್ಲಿ ವೆಚ್ಚದ ಒತ್ತಡವನ್ನು ತಪ್ಪಿಸಬೇಕಿದೆ. ಫೆಬ್ರವರಿ ಮತ್ತು ಮಾರ್ಚ್ ತಿಂಗಳಿಂದ ನಿರೀಕ್ಷಿತ ವೆಚ್ಚಗಳಿಗೆ ಸೂಕ್ತ ಮಟ್ಟದ ಪ್ರಾಧಿಕಾರದಿಂದ ಅನುಮೋದನೆ ಪಡೆದು ಆಡಳಿತಾತ್ಮಕ ಆದೇಶಗಳನ್ನು ಮುಂಚಿತವಾಗಿಯೇ ಹೊರಡಿಸಬೇಕು. ಹಾಗಿದ್ದರೂ 2015-16ರ ವರ್ಷಗಳಲ್ಲಿ ಮಾರ್ಚ್ ತಿಂಗಳಿನ ಶೇಕಡಾವಾರು ವೆಚ್ಚವು 50ರಿಂದ 82ರ ವ್ಯಾಪ್ತಿಯಲ್ಲಿರುವುದನ್ನು ಗಮನಿಸಲಾಯಿತು. ಉಪ-ಲೆಕ್ಕಶೀರ್ಷಿಕೆವಾರು ವೆಚ್ಚಗಳ ವಿವರಗಳನ್ನು ಅನುಬಂಧ-2.15(ಬಿ)ರಲ್ಲಿ ನೀಡಲಾಗಿದೆ.

2.10 ಕುಟುಂಬ ಪಿಂಚಣಿಯ ಹೆಚ್ಚುವರಿ ಪಾವತಿ

ಕರ್ನಾಟಕ ಸರ್ಕಾರ ನೌಕರರ (ಕುಟುಂಬ ಪಿಂಚಣಿ) ನಿಯಮಗಳು 2002ರನ್ವಯ ಸರ್ಕಾರಿ ನೌಕರನು/ಳು ಸೇವೆಯಲ್ಲಿರುವಾಗ ಮರಣ ಹೊಂದಿದರೆ ಆತನ/ಆಕೆಯ ಕುಟುಂಬವು ಸಾಮಾನ್ಯವಾಗಿ ಪಡೆಯುವ ಕುಟುಂಬ ಪಿಂಚಣಿಯ ಎರಡರಷ್ಟು ಅಥವಾ ನೌಕರನು/ಳು ಕೊನೆಯ ಬಾರಿ ಪಡೆದ ವೇತನದ ಶೇಕಡ 50ರಷ್ಟು ಇವೆರಡರಲ್ಲಿ ಯಾವುದು ಕಡಿಮೆಯೋ ಅಷ್ಟನ್ನು ಆ ಕುಟುಂಬ ಪಿಂಚಣಿಗೆ ಮರಣ ದಿನಾಂಕದ ಮರುದಿನಾಂಕದಿಂದ ಏಳು ವರ್ಷಗಳವರೆಗೆ ಅಥವಾ ಆ ಸರ್ಕಾರಿ ನೌಕರನು/ಳು ಜೀವಂತವಾಗಿದ್ದಿದ್ದರೆ ಅವನು/ಳು 65 ವರ್ಷಗಳನ್ನು ಮುಟ್ಟುವವರೆಗೂ ಇವೆರಡರಲ್ಲಿ ಯಾವುದು ಮೊದಲೋ ಅಲ್ಲಿಯವರೆಗೂ ಅರ್ಹನಾಗಿರುತ್ತಾನೆ/ಳೆ. ಬಹುತೇಕ ಪಿಂಚಣಿ ಪಾವತಿಯು ಬ್ಯಾಂಕುಗಳ ಮುಖಾಂತರ ಆಗುತ್ತಿದೆ. ಬ್ಯಾಂಕುಗಳು ಪಿಂಚಣಿಯ ಮೊತ್ತವನ್ನು ಸಂಬಂಧಿಸಿದ ಉಳಿತಾಯ ಖಾತೆಗಳಿಗೆ ಜಮೆ ಮಾಡಿ ನಂತರ ಕ್ಲೇಮುಗಳನ್ನು ಸಂಪರ್ಕ ಶಾಖೆಯ ಮೂಲಕ ಕಳುಹಿಸುತ್ತವೆ. ಈ ಕ್ಲೇಮುಗಳನ್ನು ಖಜಾನೆಗಳು ಇತ್ಯರ್ಥ ಮಾಡುತ್ತವೆ.

2015-16ರಲ್ಲಿ 31 ಜಿಲ್ಲಾ ಖಜಾನೆಗಳಲ್ಲಿನ 172 ಪ್ರಕರಣಗಳಲ್ಲಿ ಸಾರ್ವಜನಿಕ ವಲಯದ ಬ್ಯಾಂಕುಗಳು ಕುಟುಂಬ ಪಿಂಚಣಿಯನ್ನು ಪಿಂಚಣಿ ಪಾವತಿ ಆದೇಶದಲ್ಲಿ ಸೂಚಿಸಿರುವ ದಿನಾಂಕದ ನಂತರವೂ ಅಧಿಕ ದರದಲ್ಲಿ ಪಾವತಿ ಮಾಡಿದ್ದು, ಇದರಿಂದಾಗಿ ₹1.81 ಕೋಟಿಗಳ ಹೆಚ್ಚುವರಿ ಪಾವತಿಯಾಗಿದೆ (ಅನುಬಂಧ 2.16). ಮುಂದುವರೆದು, 20 ಖಜಾನೆಗಳಲ್ಲಿ 98 ಪ್ರಕರಣಗಳಲ್ಲಿ 2014-15ರ ತಪಾಸಣೆಯಲ್ಲಿ ಗಮನಕ್ಕೆ ತಂದಿದ್ದರೂ ಸಹ ₹75.62 ಲಕ್ಷಗಳ ಹೆಚ್ಚುವರಿ ಪಾವತಿಯನ್ನು ಮುಂದುವರೆಸಿದ್ದು, ಇದು ಒಟ್ಟಾರೆ ₹1.67 ಕೋಟಿಗಳ ಹೆಚ್ಚುವರಿ ಪಾವತಿಯಲ್ಲಿ ಫಲಿತವಾಗಿದೆ (ಅನುಬಂಧ 2.17).

ಬ್ಯಾಂಕುಗಳು ಪ್ರಕರಣಗಳ ಪರಿಶೀಲನೆಯಲ್ಲಿ ವಿಫಲತೆ ಮತ್ತು ಅಧಿಕ ದರದಲ್ಲಿ ಕುಟುಂಬ ಪಿಂಚಣಿಯನ್ನು ಪಾವತಿಸಲು ಇರುವ ಸ್ಥಗಿತ ದಿನಾಂಕವನ್ನು ಅನುಸರಿಸದಿರುವುದರಿಂದ ಈ ರೀತಿ ಹೆಚ್ಚುವರಿ ಪಾವತಿಯಾಗಿದೆ.

ಇಂತಹುದೇ ಅಂಶವನ್ನು 2012-13ರಲ್ಲಿ ರಾಜ್ಯ ಹಣಕಾಸಿನ ವ್ಯವಹಾರಗಳ ವರದಿಯಲ್ಲಿ ಗಮನಕ್ಕೆ ತಂದಿದ್ದಾಗ (ಜೂನ್ 2014) ಅದಕ್ಕೆ ಉತ್ತರವಾಗಿ, ಸಾರ್ವಜನಿಕ ವಲಯದ ಬ್ಯಾಂಕುಗಳಿಂದ ಪಾವತಿ ಮಾಡಿದ ಹೆಚ್ಚುವರಿ ಮೊತ್ತವನ್ನು ವಸೂಲಿ ಮಾಡಲು ಕ್ರಮಗಳನ್ನು ತೆಗೆದುಕೊಳ್ಳಲಾಗಿದೆ ಮತ್ತು ಭವಿಷ್ಯದಲ್ಲಿ ಹೆಚ್ಚಿನ ಪಾವತಿಯನ್ನು ತಡೆಗಟ್ಟಲು ಕ್ರಮ ಕೈಗೊಳ್ಳಲಾಗಿದೆ ಎಂದು ಬ್ಯಾಂಕುಗಳು ಹೇಳುತ್ತಿವೆ ಎಂದು ಸರ್ಕಾರವು ಉತ್ತರಿಸಿದೆ. ಮುಂದುವರೆದು, ಕೇಂದ್ರೀಕೃತ ಪಿಂಚಣಿ ಪದ್ಧತಿ ಕೇಂದ್ರ (ಸಿಪಿಸಿಸಿ) ಗಳ ಸ್ಥಾಪನೆ ಮಾಡುವ ಅಗತ್ಯತೆ ಇರುವ ವಿಷಯದಲ್ಲಿ ಬ್ಯಾಂಕುಗಳಿಂದ ಸರಿಯಾದ ಮತ್ತು ಗುಣಮಟ್ಟದ ಪಿಂಚಣಿ ಪಾವತಿಯ ಭರವಸೆಗಾಗಿ ಭಾರತೀಯ ರಿಸರ್ವ್ ಬ್ಯಾಂಕಿನಿಂದ ಕ್ರಮ ತೆಗೆದುಕೊಳ್ಳಲಾಗಿದೆ ಮತ್ತು ಹೆಚ್ಚುವರಿಯಾಗಿ ಪಾವತಿ ಮಾಡಿರುವುದರ ವಸೂಲಾತಿಗೆ ಅನುಸರಿಸಬೇಕಾದ ಕಾರ್ಯವಿಧಾನವನ್ನು ಖಜಾನೆಗಳ ನಿರ್ದೇಶಕರು, ಬ್ಯಾಂಕುಗಳಿಗೆ ಸುತ್ತೋಲೆಯನ್ನು ಕೂಡ ಹೊರಡಿಸಿದ್ದಾರೆ ಎಂದು ತಿಳಿಸಿದೆ.

ಆದರೆ ವಾಸ್ತವವಾಗಿ 2015-16ರಲ್ಲಿಯೂ ಸಿಪಿಸಿಸಿಗಳ ಸ್ಥಾಪನೆಯಾಗಿದ್ದರೂ ಸಹ ಹಲವು ಬ್ಯಾಂಕುಗಳಲ್ಲಿ ಕುಟುಂಬ ಪಿಂಚಣಿಯನ್ನು ಪಿಂಚಣಿ ಪಾವತಿ ಆದೇಶದಲ್ಲಿ ಸೂಚಿಸಿರುವ ದಿನಾಂಕದ ನಂತರವೂ ಅಧಿಕ ದರದಲ್ಲಿ ಪಾವತಿ ಮಾಡಲಾಗುತ್ತಿದೆ. ಹೆಚ್ಚುವರಿ ಪಾವತಿಯಾದ ಮೇಲೆ ಅದನ್ನು ವಸೂಲಿ ಮಾಡಲು ಅನುಸರಿಸಬೇಕಾದ ವಿಸ್ತಾರವಾದ ಕ್ರಮವನ್ನು ಕೈಗೊಂಡಿದ್ದರೂ ಸಹ ಹೆಚ್ಚುವರಿ ಪಾವತಿಯಾಗುವುದನ್ನು ತಪ್ಪಿಸಬಹುದಾದ ಯಾವುದೇ ಕ್ರಮ ಅದರಲ್ಲಿ ಸೇರಿಲ್ಲ. ಇಷ್ಟೇ ಅಲ್ಲದೆ, ಬ್ಯಾಂಕುಗಳು ಹೆಚ್ಚುವರಿ ಪಾವತಿಯ ವಸೂಲಿಗೆ ಬಡ್ಡಿ ಸಹಿತ ಇಂಡೆಮ್ನಿಟಿ ಬಾಂಡ್‌ಗಳನ್ನು ಜಾರಿಗೊಳಿಸಬಹುದಾದ ನಿಬಂಧನೆಗಳನ್ನು ಹೇರುವ ಕ್ರಮ ತೆಗೆದುಕೊಂಡಿರುವ ಬಗ್ಗೆಯೂ ಸಹ ಯಾವುದೇ ಕ್ರಮಗಳು ಕಂಡುಬರುತ್ತಿಲ್ಲ. ಹೆಚ್ಚುವರಿಯಾಗಿರುವಷ್ಟು ಹಣವನ್ನು ಬ್ಯಾಂಕುಗಳಿಗೆ ಭರ್ತಿ ಮಾಡಿರುವುದರಿಂದ ಸರ್ಕಾರವು ತಪ್ಪಿಸಬಹುದಾಗಿದ್ದ ನಷ್ಟವಾಗಿ ₹5.15 ಲಕ್ಷದಷ್ಟು (ಅನುಬಂಧ 2.18) ಬಡ್ಡಿಯನ್ನು ಭರಿಸಬೇಕಾಯಿತು. ಅದೇ ಮೊತ್ತವನ್ನು 14 ದಿನದ ಖಜಾನೆ ಬಿಲ್ಲಿನಲ್ಲಿ ಹೂಡಿದ್ದರೆ ಅದರಿಂದ ಬಡ್ಡಿಯ ನಷ್ಟದ ಬದಲಾಗಿ ಅಷ್ಟೇ ಮೊತ್ತದ ಗಳಿಕೆಯಾಗಬಹುದಾಗಿತ್ತು. (ಮೇಲೆ ಲೆಕ್ಕ ಹಾಕಿರುವ ಬಡ್ಡಿಯು 2015-16ರಲ್ಲಿ ಕಂಡುಬಂದ ಹೆಚ್ಚುವರಿ ಪಾವತಿಯ ಪ್ರಕರಣಗಳ ಮೇಲಿನ ಬಡ್ಡಿಯನ್ನು ಮಾತ್ರ ಒಳಗೊಂಡಿದೆ ಹಾಗೂ ಅವಧಿಯನ್ನು ಮಾರ್ಚ್ 2016ಕ್ಕೆ ಕೊನೆಗೊಂಡ ಪರಿಶೀಲನಾ ವರದಿಯನ್ನು ಬಿಡುಗಡೆಗೊಂಡ ತಿಂಗಳಿನಿಂದ ಗುರುತಿಸಲಾಗಿದೆ.)

ಆರ್ಥಿಕ ಇಲಾಖೆಯು (ಡಿಸೆಂಬರ್ 2016) ಎಲ್ಲಾ ಸಾರ್ವಜನಿಕ ವಿಭಾಗದ ಬ್ಯಾಂಕುಗಳಿಗೆ, ಅವುಗಳ ಶಾಖೆಗಳಿಗೆ ಕುಟುಂಬ ಪಿಂಚಣಿ ಪ್ರಕರಣಗಳಲ್ಲಿ ಪಾವತಿಯನ್ನು ಸಾಮಾನ್ಯ ದರಕ್ಕೆ ಇಳಿಸಬೇಕಾಗಿದೆಯೋ ಅಂತಹ ಪ್ರಕರಣಗಳಿಗೆ ಖಜಾನೆಯ ದಾಖಲೆಗಳನ್ನು ಪರಿಶೀಲಿಸಿ ಸೂಕ್ತ ಕ್ರಮ ಕೈಗೊಳ್ಳುವುದಕ್ಕಾಗಿ ಒಂದು ತಿಂಗಳು ಮುಂಚಿತವಾಗಿ ಎಚ್ಚರಿಕೆಯ ಪ್ರತಿಗಳನ್ನು ಬರೆಯಲು ಸೂಚನೆಯನ್ನು ನೀಡಿರುವುದಾಗಿ ಹೇಳಿದ್ದು ಇದರಿಂದ ಇನ್ನು ಮುಂದಿನ ಹೆಚ್ಚುವರಿ ಪಾವತಿಯನ್ನು ತಡೆಯುವುದಾಗಿ ಹೇಳಿದೆ.

2.11 ಸವಾಪನ

ಹಿಂದಿನ ಕಂಡಿಕೆಗಳಲ್ಲಿ ಹೇಳಿದಂತೆ ರಾಜ್ಯ ಸರ್ಕಾರವು ವಿವೇಚನಾಯುಕ್ತ ಹಣಕಾಸು ನಿರ್ವಹಣೆಗೆ ಆಯವ್ಯಯ ತಯಾರಿಕೆ ಮತ್ತು ವೆಚ್ಚ ನಿಯಂತ್ರಣದ ಮೇಲೆ ಹೆಚ್ಚಿನ ನಿಯಂತ್ರಣವನ್ನು ಸಾಧಿಸಬೇಕಾಗಿದೆ. ಅಪರ್ಯಾಪ್ತ ನಿಯಂತ್ರಣಗಳಿಂದಾಗಿ ಕೆಳಗಿನ ಅನಿಯತಗಳು ಕಂಡುಬಂದಿವೆ.

- 2015-16ರಲ್ಲಿ ಒಟ್ಟು ಅವಕಾಶದ ಮೊತ್ತವಾದ ₹1,66,671.86 ಕೋಟಿಗೆ ಪ್ರತಿಯಾಗಿ ₹1,49,249.83 ಕೋಟಿ ವೆಚ್ಚವಾಗಿರುತ್ತದೆ. ಇದರ ಪರಿಣಾಮವಾಗಿ ₹17,422.03 ಕೋಟಿ (ಶೇಕಡಾ 10) ಬಳಕೆಯಾಗದೆ ಉಳಿದಿದೆ. ₹3,825.41 ಕೋಟಿಯಷ್ಟು ಅವಕಾಶವು ಪುರಸ್ಕೃತ ವಿಭಾಗಕ್ಕೆ ಬದಲಾಗಿ ಪ್ರಭೃತದ ಅಡಿಯಲ್ಲಿ ತಪ್ಪಾಗಿ ಪಡೆಯಲಾಗಿದ್ದು ಇದರಿಂದ ಅನಗತ್ಯವಾಗಿ ಪೂರಕ ಅಂದಾಜಿನಲ್ಲಿ ಪುರಸ್ಕೃತದ ಅಡಿಯಲ್ಲಿ ಬೇಡಿಕೆ ಸಲ್ಲಿಸಬೇಕಾಯಿತು. ಆದ್ದರಿಂದ ಆಯವ್ಯಯ ಸಿದ್ಧತೆಯು ಇನ್ನೂ ಹೆಚ್ಚು ಸ್ಪಷ್ಟವಾಗಬೇಕಾಗಿದೆ.
- ₹5,065.69 ಕೋಟಿಯಷ್ಟು ಮೊತ್ತವನ್ನು ಶಾಸಕಾಂಗದ ಅನುಮೋದನೆಗೆ ಮುನ್ನ ಕಾರ್ಯನಿರ್ವಾಹಕ ಆದೇಶಗಳ ಮೂಲಕ ಹೊರಡಿಸಲಾಗಿದೆ. ಇದು ಪೂರಕ ಅಂದಾಜಿನ ಶೇಕಡಾ 27ರಷ್ಟಿರುತ್ತದೆ. ಶಾಸಕಾಂಗದ ಅನುಮೋದನೆಗೆ ಮುನ್ನ ಹೊರಡಿಸುವ ಆದೇಶಗಳು ಅತ್ಯಂತ ಕನಿಷ್ಠ ಪ್ರಮಾಣದಲ್ಲಿ ಮತ್ತು ವಿಶೇಷ ಸಂದರ್ಭಗಳಲ್ಲಿ ಮಾತ್ರ ಜಾರಿಗೊಳಿಸಬೇಕಾಗುತ್ತದೆ.
- ಸಂಬಂಧಪಡದ ಕಾರ್ಯಗಳಿಗಾಗಿ ಅವಕಾಶಗಳನ್ನು ಪಡೆಯುವ ತಪ್ಪು ಕ್ರಮವು ಈ ವರ್ಷವೂ ಮುಂದುವರೆದಿರುತ್ತದೆ.
- ಪೂರಕ ಅಂದಾಜುಗಳು ಇತರ ಬೇಡಿಕೆಗಳಡಿಯಲ್ಲಿ ಪೂರ್ಣವಾಗಿ ಉಳಿತಾಯದ ಮೂಲಕ ವ್ಯವಹಾರಗಳನ್ನು ತಟಸ್ಥ ಮಾಡಲು ಸಾಧ್ಯವಾಗಿಲ್ಲ.
- ಧನವಿನಿಯೋಗ ಮಸೂದೆಗೆ 30 ಮಾರ್ಚ್ 2016ರಲ್ಲಿ ಒಪ್ಪಿಗೆ ನೀಡಿದುದರಿಂದ, ಆಡಳಿತ ಇಲಾಖೆಯು ಖಜಾನೆಯ ಕಾರ್ಯಗಳನ್ನು ಪೂರೈಸಲು ಅವಕಾಶವಿಲ್ಲದೆ ಇದ್ದುದರಿಂದ ಪೂರಕ ಅಂದಾಜು 3ರ ಅವಕಾಶವನ್ನು ಬಳಸಿ ಕೊಳ್ಳಲಾಗಲಿಲ್ಲ.
- 36 ಪ್ರಸಂಗಗಳಲ್ಲಿ ಒಟ್ಟು ₹936.68 ಕೋಟಿಗಳ ಪೂರಕ ಅವಕಾಶವು ಅನಗತ್ಯವಾಗಿತ್ತು.
- 73 ಪ್ರಸಂಗಗಳಲ್ಲಿ ಪುನರ್ಧನವಿನಿಯೋಗವು ಅಸಮರ್ಪಕವಾಗಿ ಆಗಿರುವುದು, ಬಳಕೆಯಾಗದೆ ಅಥವಾ ಹೆಚ್ಚುವರಿ ವೆಚ್ಚಕ್ಕೆ ಕಾರಣವಾಗಿದೆ.
- 15 ಅನುದಾನಗಳಲ್ಲಿ ₹7,342.99 ಕೋಟಿಗಳನ್ನು ಆರ್ಥಿಕ ವರ್ಷದ ಕೊನೆಯ ಎರಡು ಕೆಲಸದ ದಿನಗಳಂದು ಅಧ್ಯರ್ಪಣೆ ಮಾಡಲಾಗಿತ್ತು.
- ಸಾದಿಲ್ವಾರು ನಿಧಿಯಿಂದ ಹಣವನ್ನು ಸಾಧಾರಣ ವಿಷಯದಂತೆ ಪರಿಗಣಿಸದೆ ವಾಸ್ತವಿಕ/ಸಂದರ್ಭಗಳಿಗೆ ಅನುಗುಣವಾಗಿ ಪಡೆಯಬೇಕು.
- ಕುಟುಂಬ ಪಿಂಚಣಿಯನ್ನು ನಿಗದಿತ ಮೊತ್ತಕ್ಕಿಂತಲೂ ಹೆಚ್ಚುವರಿಯಾಗಿ ಪಾವತಿಸುವುದನ್ನು ಗಮನಿಸಲಾಗಿದೆ.

ಅಧ್ಯಾಯ - III

ಆರ್ಥಿಕ ನಿರೂಪಣೆ

ಹಣಕಾಸು ನಿಯಮಗಳ ಅನುಸರಣೆಯನ್ನು ಆಧರಿಸಿದ ಸ್ವಸ್ಥ ಆಂತರಿಕ ಆರ್ಥಿಕ ನಿರೂಪಣಾ ವ್ಯವಸ್ಥೆಯು ಉತ್ತಮ ಆಡಳಿತದ ಲಕ್ಷಣಗಳಲ್ಲಿ ಒಂದಾಗಿದೆ. ಈ ಅಧ್ಯಾಯವು ಪ್ರಸಕ್ತ ಸಾಲಿನಲ್ಲಿ ರಾಜ್ಯಸರ್ಕಾರದ ಇಲಾಖೆಗಳ, ವಿವಿಧ ಹಣಕಾಸು ನಿಯಮಗಳ, ಕಾರ್ಯವಿಧಾನಗಳ ಮತ್ತು ನಿರ್ದೇಶನಗಳ ಅನುಸರಣೆಯ ಸ್ಥಿತಿಯನ್ನು ಮತ್ತು ಸ್ಥೂಲ ನೋಟವನ್ನು ನೀಡುತ್ತದೆ.

3.1 ಬಳಕೆ ಪ್ರಮಾಣ ಪತ್ರಗಳನ್ನು ಸಲ್ಲಿಸದಿರುವಿಕೆ

ಇಲಾಖಾ ಅಧಿಕಾರಿಗಳು ನೀಡಿದ ಅನುದಾನಗಳಿಗೆ ಅನುದಾನಿತ ಸಂಸ್ಥೆಗಳಿಂದ ಬಳಕೆ ಪ್ರಮಾಣಪತ್ರಗಳನ್ನು ಪಡೆಯಬೇಕು ಹಾಗೂ ಪರಿಶೀಲನೆಯ ನಂತರ ಅವುಗಳನ್ನು ಮಂಜೂರಾದ ದಿನಾಂಕದಿಂದ 18 ತಿಂಗಳುಗಳೊಳಗೆ (ಬೇರೆ ರೀತಿ ನಿಗದಿಪಡಿಸಿದ್ದರೆ ಹೊರತಾಗಿ) ಮಹಾಲೇಖಾಪಾಲರಿಗೆ (ಲೆ ಮತ್ತು ಹೆ) ಕಳುಹಿಸಬೇಕೆಂದು ಆರ್ಥಿಕ ನಿಯಮಗಳು ವಿಧಿಸುತ್ತವೆ. ಆದರೆ, 2015-16ರವರೆಗೆ ನೀಡಿದ ಅನುದಾನಗಳಿಗೆ ಸಂಬಂಧಿಸಿದಂತೆ ಸಲ್ಲಿಸಬೇಕಿದ್ದ ₹487.91 ಕೋಟಿಗಳ ಒಟ್ಟು ಮೊತ್ತದ 124 ಬಳಕೆ ಪ್ರಮಾಣ ಪತ್ರಗಳು ಅನುಬಂಧ 3.1ರಲ್ಲಿ ವಿವರಿಸಿದಂತೆ ಬಾಕಿಯಿತ್ತು. ವರ್ಷವಾರು ಬಾಕಿಯಿರುವ ಬಳಕೆ ಪ್ರಮಾಣಪತ್ರಗಳನ್ನು ಕೋಷ್ಟಕ 3.1ರಲ್ಲಿ ನೀಡಲಾಗಿದೆ.

ಕೋಷ್ಟಕ 3.1: ವರ್ಷವಾರು ಬಾಕಿಯಿರುವ ಬಳಕೆ ಪ್ರಮಾಣ ಪತ್ರಗಳು

(₹ ಕೋಟಿಗಳಲ್ಲಿ)

ವರ್ಷ	ಬಾಕಿ ಇರುವ ಸಂಖ್ಯೆ	ಮೊತ್ತ
2013-14 ರವರೆಗೆ	44	34.41
2014-15	14	51.07
2015-16*	66	402.43
ಮೊತ್ತ	124	487.91

ಆಕರ: ಹಣಕಾಸು ಲೆಕ್ಕಗಳಿಗೆ ಟಿಪ್ಪಣಿ

*ಈ ವರ್ಷದಲ್ಲಿ ತೋರಿಸಿರುವ ಪ್ರಮಾಣ ಪತ್ರಗಳು 18 ತಿಂಗಳ ಗಡುವಿನ ನಂತರ ಸಲ್ಲಿಸಬೇಕಾಗಿರುವ ಬಾಕಿ ಇರುವ ಬಳಕೆ ಪ್ರಮಾಣ ಪತ್ರಗಳು.

ಬಳಕೆ ಪ್ರಮಾಣಪತ್ರಗಳನ್ನು ಸಲ್ಲಿಸದಿರುವ ಮುಖ್ಯ ಪ್ರಕರಣಗಳು ಆರೋಗ್ಯ ಮತ್ತು ಕುಟುಂಬ ಕಲ್ಯಾಣ ಇಲಾಖೆಗೆ (ಶೇಕಡ 71) ಸಂಬಂಧಿಸಿದ್ದವು. ಬಳಕೆ ಪ್ರಮಾಣಪತ್ರಗಳನ್ನು ಸಲ್ಲಿಸದೆ ಇರುವುದು ಸಾರ್ವಜನಿಕ ಹಣದ ಮೇಲಿನ ಶಾಸಕಾಂಗದ ನಿಯಂತ್ರಣದ ಮೂಲ ಉದ್ದೇಶವನ್ನು ವಿಫಲಗೊಳಿಸುವುದಲ್ಲದೆ, ವಿವಿಧ ಯೋಜನೆ/ಕಾರ್ಯಕ್ರಮಗಳಿಗೆ ಬಿಡುಗಡೆ ಮಾಡಿದ ಮೊತ್ತಗಳ ಬಳಕೆಯಾಗದಿರುವಿಕೆ, ದುರ್ಬಳಕೆ ಅಥವಾ ಅನಧಿಕೃತ ಉದ್ದೇಶಗಳಿಗೆ ಬಳಕೆಯಾಗುವ ಸಂಭವವಿರುತ್ತದೆ.

ಒಂದನೇ ಅಧ್ಯಾಯದ ಕಂಡಿಕೆ 1.1.2ರಲ್ಲಿ, 13ನೇ ಹಣಕಾಸು ಸಮಿತಿಯ ಅನುದಾನದಿಂದ ಕ್ರಮವಾಗಿ, ಎಡಿಆರ್ ನಿರ್ಮಾಣ ಮತ್ತು ಪರಂಪರೆಯ ಕಟ್ಟಡಗಳ ಪುನರ್ನವೀಕರಣಕ್ಕೆ ಸಂಬಂಧಿಸಿದ ₹8.46 ಕೋಟಿ ಮತ್ತು ₹10.28 ಕೋಟಿ ಮೊತ್ತವನ್ನು ಸಂಚಿತ ನಿಧಿಗೆ ಪಾವತಿಸಿರುವ ಬಗ್ಗೆ ನಮೂದಿಸಲಾಗಿದೆ. ಭಾರತ ಸರ್ಕಾರಕ್ಕೆ ಸಲ್ಲಿಸಿರುವ ಬಳಕೆ ಪ್ರಮಾಣ ಪತ್ರಗಳಲ್ಲಿ ಈ ಮೊತ್ತಗಳನ್ನು ವೆಚ್ಚವೆಂದು ತೋರಿಸಲಾಗಿದೆ. ಅದರಿಂದ ಆಗ ಸಲ್ಲಿಸಿರುವ ಬಳಕೆ ಪ್ರಮಾಣಪತ್ರಗಳು ಈ ವಿಷಯದ ಮಟ್ಟಿಗೆ ಅಸಮರ್ಪಕವಾಗಿವೆ.

ಹಣಕಾಸು ಇಲಾಖೆಯು ಇಲಾಖಾ ಮುಖ್ಯಸ್ಥರಿಗೆ ಹೊರಡಿಸಿದ ಸುತ್ತೋಲೆಯಲ್ಲಿ (ಡಿಸೆಂಬರ್ 2013) ಬಳಕೆ ಪ್ರಮಾಣಪತ್ರಗಳನ್ನು ಪಡೆಯದೇ ಇದ್ದಲ್ಲಿ ಸಿಲುಕಿಕೊಳ್ಳಬಹುದಾದ ಅಪಾಯವನ್ನು ಮನವರಿಕೆ ಮಾಡುವುದರೊಂದಿಗೆ, ಅವುಗಳನ್ನು ಶೀಘ್ರವಾಗಿ ಮಹಾಲೇಖಾಪಾಲರಿಗೆ ಕಳುಹಿಸುವಂತೆ ತಿಳಿಸಿದೆ. ಈ ಸುತ್ತೋಲೆ ಹೊರಡಿಸಿದ ನಂತರ ಬಳಕೆ ಪ್ರಮಾಣ ಪತ್ರಗಳನ್ನು ಸಲ್ಲಿಸುವಲ್ಲಿ ಹೆಚ್ಚಿನ ಪ್ರಗತಿ ಕಂಡು ಬಂದಿದೆ.

3.2 ಸರ್ಕಾರದಿಂದ ಗಣನಾರ್ಹವಾಗಿ ಆರ್ಥಿಕ ಬೆಂಬಲ ಪಡೆದ ಸಂಸ್ಥೆಗಳಿಂದ ಸಂಬಂಧಿಸಿದ ಮಾಹಿತಿ ಬಾರದಿರುವಿಕೆ

ಭಾರತದ ಲೆಕ್ಕ ನಿಯಂತ್ರಕರು ಮತ್ತು ಮಹಾಲೇಖಪರಿಶೋಧಕರ (ಕರ್ತವ್ಯ, ಅಧಿಕಾರ ಮತ್ತು ಸೇವಾ ನಿಬಂಧನೆಗಳು) ಅಧಿನಿಯಮ, 1971ರ 14 ಮತ್ತು 15ನೇ ಪರಿಚ್ಛೇದಗಳಡಿ, ಲೆಕ್ಕ ಪರಿಶೋಧನೆಗೆ ಒಳಪಡುವ ಸಂಸ್ಥೆಗಳನ್ನು ಗುರುತಿಸಲು ಅನುವಾಗುವಂತೆ, ಸರ್ಕಾರದ ಇಲಾಖಾ ಮುಖ್ಯಸ್ಥರುಗಳು ಪ್ರತಿ ವರ್ಷವೂ ₹25 ಲಕ್ಷ ಮತ್ತು ಅದಕ್ಕಿಂತ ಹೆಚ್ಚಿನ ಆರ್ಥಿಕ ಸಹಾಯ ಪಡೆದ ಸಂಸ್ಥೆಗಳ ಸಹಾಯ ನೀಡಿದ ಉದ್ದೇಶ ಮತ್ತು ಒಟ್ಟು ವೆಚ್ಚದ ವಿವರಗಳ ಮಾಹಿತಿಯನ್ನು ಲೆಕ್ಕಪರಿಶೋಧನೆಗೆ ಸಲ್ಲಿಸಬೇಕಾಗಿರುತ್ತದೆ.

ಹದಿನಾಲ್ಕು ಇಲಾಖೆಗಳು ಎರಡರಿಂದ 20 ವರ್ಷಗಳಿಗಿಂತಲೂ ಹೆಚ್ಚಿನ ಅವಧಿಗೆ ₹25 ಲಕ್ಷ ಅಥವಾ ಅದಕ್ಕಿಂತಲೂ ಹೆಚ್ಚಿನ ಅನುದಾನ ಪಡೆದಿರುವ 435 ಸಂಸ್ಥೆಗಳಿಗೆ ಸಂಬಂಧಿಸಿದ ಮಾಹಿತಿಯನ್ನು ಸಲ್ಲಿಸಿರುವುದಿಲ್ಲ. ವಿವರಗಳನ್ನು ಅನುಬಂಧ 3.2ರಲ್ಲಿ ನೀಡಲಾಗಿದೆ. ಅನುಬಂಧದಲ್ಲಿ ತೋರಿಸಿರುವಂತೆ, ಹೆಚ್ಚಿನ ಸಂಸ್ಥೆಗಳು ಶಿಕ್ಷಣ ಇಲಾಖೆಗೆ ಸಂಬಂಧಿಸಿದ್ದಾಗಿವೆ.

ಆರ್ಥಿಕ ಇಲಾಖೆಯು (ಡಿಸೆಂಬರ್ 2013) ಅಗತ್ಯ ಮಾಹಿತಿಯನ್ನು ನೇರವಾಗಿ ಮಹಾಲೇಖಾಪಾಲರಿಗೆ ಸಲ್ಲಿಸಬೇಕು ಎಂದು ಎಲ್ಲಾ ಆಡಳಿತಾತ್ಮಕ ಇಲಾಖೆಗಳ ಕಾರ್ಯದರ್ಶಿಗಳಿಗೆ ಸುತ್ತೋಲೆ ಸೂಚನೆಗಳನ್ನು ಹೊರಡಿಸಿತ್ತು. ಆದರೆ, ಈ ಬಗ್ಗೆ ಯಾವುದೇ ಗಮನಾರ್ಹ ಸುಧಾರಣೆ ಕಂಡುಬಂದಿಲ್ಲ.

3.3 ಸ್ವಾಯತ್ತ ಸಂಸ್ಥೆಗಳ ಲೆಕ್ಕಪತ್ರಗಳ ಸಲ್ಲಿಕೆಯ ಮತ್ತು ರಾಜ್ಯ ಶಾಸಕಾಂಗದ ಮುಂದೆ ಲೆಕ್ಕ ಪರಿಶೋಧನಾ ವರದಿಗಳನ್ನು ಮಂಡಿಸುವಿಕೆಯ ಸ್ಥಿತಿ

ರಾಜ್ಯ ಸರ್ಕಾರವು ಗ್ರಾಮೀಣ ಮತ್ತು ಸಣ್ಣ ಕೈಗಾರಿಕೆಗಳು, ನಗರಾಭಿವೃದ್ಧಿ ಮುಂತಾದ ಕ್ಷೇತ್ರಗಳಲ್ಲಿ ಹಲವು ಸ್ವಾಯತ್ತ ಸಂಸ್ಥೆಗಳನ್ನು ಸ್ಥಾಪಿಸಿದೆ. ಭಾರತದ ಲೆಕ್ಕ ನಿಯಂತ್ರಕರು ಮತ್ತು ಮಹಾಲೇಖಪರಿಶೋಧಕರ (ಕರ್ತವ್ಯ, ಅಧಿಕಾರ ಮತ್ತು ಸೇವಾ ನಿಬಂಧನೆಗಳು) ಅಧಿನಿಯಮ, 1971ರ 19 ಮತ್ತು 20ರ ಪರಿಚ್ಛೇದಗಳಡಿ ರಾಜ್ಯದಲ್ಲಿನ 11 ಸಂಸ್ಥೆಗಳ ಲೆಕ್ಕಪತ್ರಗಳ ಪರಿಶೋಧನೆಯನ್ನು ಭಾರತದ ಲೆಕ್ಕನಿಯಂತ್ರಕರು ಮತ್ತು ಮಹಾಲೇಖಪರಿಶೋಧಕರಿಗೆ ವಹಿಸಲಾಗಿದೆ. ಈ ಸಂಸ್ಥೆಗಳ ವ್ಯವಹಾರಗಳು, ಕಾರ್ಯಚಟುವಟಿಕೆಗಳು ಮತ್ತು ಲೆಕ್ಕಗಳ ಕ್ರಮಬದ್ಧತೆಯ ಪಾಲನಾಪರಿಶೋಧನೆ, ಆಂತರಿಕ ನಿರ್ವಹಣೆ ಮತ್ತು ಆರ್ಥಿಕ ನಿಯಂತ್ರಣದ ಸಮೀಕ್ಷೆ, ವ್ಯವಸ್ಥೆ ಹಾಗೂ ಕಾರ್ಯವಿಧಾನಗಳ ಸಮೀಕ್ಷೆ ಮುಂತಾದವುಗಳಿಗೆ ಸಂಬಂಧಿಸಿದಂತೆ ಲೆಕ್ಕಪರಿಶೋಧನೆಯನ್ನು ನಡೆಸಲಾಗುತ್ತದೆ.

ಮೂರು ಸ್ವಾಯತ್ತ ಸಂಸ್ಥೆಗಳ 2013-14ನೇ ವರ್ಷದ ಮತ್ತು ಆರು ಸ್ವಾಯತ್ತ ಸಂಸ್ಥೆಗಳ 2014-15ನೇ ವರ್ಷದ ಹಾಗೂ ಒಂದು ಸ್ವಾಯತ್ತ ಸಂಸ್ಥೆಯ 2015-16ನೇ ವರ್ಷದ ಪ್ರತ್ಯೇಕ ಲೆಕ್ಕಪರಿಶೋಧನಾ ವರದಿಗಳು ರಾಜ್ಯ ವಿಧಾನಮಂಡಲದಲ್ಲಿ ಇನ್ನೂ ಮಂಡಿಸಬೇಕಾಗಿದೆ. ಒಂದು ಸ್ವಾಯತ್ತ ಸಂಸ್ಥೆಯ ಪ್ರತ್ಯೇಕ ಲೆಕ್ಕಪರಿಶೋಧನಾ ವರದಿಯನ್ನು 2006-07ನೇ ಸಾಲಿನಿಂದ ಮಂಡಿಸಿರುವುದಿಲ್ಲ.

ಲೆಕ್ಕಪರಿಶೋಧನೆಗೆ ವಹಿಸಿರುವಿಕೆಯ ಸದ್ಯದ ಸ್ಥಿತಿಗತಿ, ಸಲ್ಲಿಸಿರುವ ಲೆಕ್ಕಪತ್ರಗಳು, ಲೆಕ್ಕಪರಿಶೋಧನಾ ವರದಿಗಳ ಜಾರಿ ಮತ್ತು ರಾಜ್ಯ ವಿಧಾನಮಂಡಲದಲ್ಲಿ ಅವುಗಳ ಮಂಡನೆಯ ಸ್ಥಿತಿಯನ್ನು ಅನುಬಂಧ 3.3ರಲ್ಲಿ ನೀಡಲಾಗಿದೆ.

3.4 ಇಲಾಖಾ ವಾಣಿಜ್ಯ ಉದ್ದಿಮೆಗಳು

ಕೆಲವು ಸರ್ಕಾರಿ ಇಲಾಖೆಗಳ ಇಲಾಖಾ ಉದ್ದಿಮೆಗಳು ವಾಣಿಜ್ಯ ಮತ್ತು ಅರೆವಾಣಿಜ್ಯ ಸ್ವರೂಪದ ಚಟುವಟಿಕೆಗಳನ್ನು ನಿರ್ವಹಿಸುತ್ತಿದ್ದು, ಈ ಉದ್ದಿಮೆಗಳು ಪ್ರತಿ ವರ್ಷವೂ ನಿಗದಿತ ನಮೂನೆಯಲ್ಲಿ, ಸರ್ಕಾರವು ಈ ಉದ್ದಿಮೆಗಳ ಕಾರ್ಯ ವೈಖರಿಯನ್ನು ಅಳೆಯಲು ಸಹಕಾರಿಯಾಗುವಂತೆ, ಹಣಕಾಸು ನಿರ್ವಹಣೆಯ ಕಾರ್ಯಫಲಗಳನ್ನು ತೋರಿಸುವಂತಹ ಪ್ರಪತ್ರ ಲೆಕ್ಕಗಳನ್ನು ತಯಾರಿಸಬೇಕಾಗಿದೆ. ಇಲಾಖಾ ನಿರ್ವಹಣೆಯ ವಾಣಿಜ್ಯ ಮತ್ತು ಅರೆವಾಣಿಜ್ಯ ಉದ್ದಿಮೆಗಳ ಅಂತಿಮಗೊಳಿಸಿದ ಲೆಕ್ಕಗಳು ಈ ಉದ್ದಿಮೆಗಳ ಸಮಗ್ರ ಆರ್ಥಿಕ ಸ್ಥಾಪನೆಯನ್ನು ಮತ್ತು ಅವುಗಳ ವ್ಯವಹಾರಗಳನ್ನು ನಿರ್ವಹಿಸುವಲ್ಲಿನ ಸಮರ್ಥತೆಯನ್ನು ಪ್ರತಿಬಿಂಬಿಸುತ್ತದೆ. ಸಕಾಲದಲ್ಲಿ ಲೆಕ್ಕಗಳನ್ನು ಪೂರ್ಣಗೊಳಿಸದಿದ್ದಲ್ಲಿ ಸರ್ಕಾರದ ಹೊಡಿಕೆಗಳು, ಲೆಕ್ಕಪರಿಶೋಧನೆಯ/ ಶಾಸಕಾಂಗದ ಪರಿಶೀಲನೆಯಿಂದ ಹೊರಗೆ ಉಳಿಯುತ್ತವೆ. ಇದರ ಫಲವಾಗಿ, ಇವುಗಳ ಹೊಣೆಗಾರಿಕೆಗಳನ್ನು ಖಚಿತಪಡಿಸಿಕೊಳ್ಳುವ ಮತ್ತು ದಕ್ಷತೆಯನ್ನು ಹೆಚ್ಚಿಸುವ ಕ್ರಮಗಳನ್ನು ತೆಗೆದುಕೊಳ್ಳಬೇಕಾಗಿದ್ದಲ್ಲಿ, ಅವುಗಳನ್ನು ಸಕಾಲದಲ್ಲಿ ತೆಗೆದುಕೊಳ್ಳಲಾಗುವುದಿಲ್ಲ. ಅಲ್ಲದೆ, ಇಂತಹ ವಿಳಂಬಗಳಿಂದ, ವಂಚನೆಯ ಸಂಭವದ ಅಪಾಯ ಮತ್ತು ಸಾರ್ವಜನಿಕ ಹಣದ ಸೋರುವಿಕೆಗೆ ಸಂಭವ ಇರುತ್ತದೆ.

ಸರ್ಕಾರದ ಇಲಾಖಾ ಮುಖ್ಯಸ್ಥರು, ಈ ಉದ್ದಿಮೆಗಳು ಲೆಕ್ಕಗಳನ್ನು ನಿಗದಿತ ಸಮಯದಲ್ಲಿ ತಯಾರಿಸಿ ಪ್ರಧಾನ ಮಹಾಲೇಖಾಪಾಲರ ಪರಿಶೋಧನೆಗೆ ಸಲ್ಲಿಸುವುದನ್ನು ಖಚಿತಪಡಿಸಿಕೊಳ್ಳಬೇಕು. ಮುಚ್ಚಿಹೋಗಿರುವ/ವರ್ಗವಾಗಿರುವ/ಸಹಕಾರಿ ಒಕ್ಕೂಟಗಳಾಗಿ ಪರಿವರ್ತಿತವಾಗಿರುವ ಒಂಭತ್ತು ಉದ್ದಿಮೆಗಳಲ್ಲಿ ಎರಡು ಉದ್ದಿಮೆಗಳ ಪ್ರಪತ್ರ ಲೆಕ್ಕಗಳು 1969-70ರಿಂದ ಸಲ್ಲಿಕೆಯಾಗದೆ ಬಾಕಿ ಉಳಿದಿವೆ. ಉದ್ದಿಮೆಗಳ ಪ್ರಪತ್ರ ಲೆಕ್ಕಗಳ ತಯಾರಿಕೆಯಲ್ಲಿನ ಬಾಕಿಯ ಸ್ಥಿತಿಯನ್ನು ಅನುಬಂಧ 3.4ರಲ್ಲಿ ನೀಡಲಾಗಿದೆ.

ಆರ್ಥಿಕ ಇಲಾಖೆಯು ಈ ವಿಷಯಕ್ಕೆ ಪ್ರತ್ಯುತ್ತರವಾಗಿ (ಡಿಸೆಂಬರ್ 2013) ಖಜಾನೆಗಳನ್ನು ನೇರ ಸಂಪರ್ಕ ಗಣಕೀಕರಣಗೊಳಿಸುವಿಕೆ ಮತ್ತು ಬಿಲ್ಲುಗಳನ್ನು ಖಜಾನೆಗಳ ಮೂಲಕ ಸಲ್ಲಿಸಿ ಹಣ ಸೆಳೆಯುವಿಕೆಯ ವ್ಯವಸ್ಥೆಯಲ್ಲಿ, ಪ್ರಪತ್ರ ಲೆಕ್ಕಗಳನ್ನು ತಯಾರಿಸುವ ಅವಶ್ಯಕತೆ ಕಂಡು ಬರುವುದಿಲ್ಲವೆಂದು ತಿಳಿಸಿದೆ. ಈ ಸಂಸ್ಥೆಗಳ ಆಡಳಿತಾತ್ಮಕ ಇಲಾಖೆಗಳಿಗೆ ಪ್ರಪತ್ರ ಲೆಕ್ಕಪತ್ರಗಳನ್ನು ನಿರ್ವಹಿಸುವ ಅಗತ್ಯವಿದೆಯೇ ಇಲ್ಲವೇ ಎಂಬುದನ್ನು ಪರಿಶೀಲಿಸಲು ಸೂಚಿಸಲಾಗಿದೆ ಎಂದೂ ಹೇಳಿದೆ. ಕರ್ನಾಟಕ ಸರ್ಕಾರ ವಿಮಾ ಇಲಾಖೆಯು ಪ್ರಪತ್ರ ಲೆಕ್ಕಪತ್ರಗಳನ್ನು ಕಳುಹಿಸುವುದನ್ನು ಮುಂದುವರಿಸಿದೆ. ಈ ವಿಷಯದಲ್ಲಿ ಮುಂದಿನ ಬೆಳವಣಿಗೆಯನ್ನು ನಿರೀಕ್ಷಿಸಲಾಗಿದೆ.

3.5 ದುರುಪಯೋಗಗಳು, ನಷ್ಟಗಳು, ಇತ್ಯಾದಿ

2015-16ರ ಅಂತ್ಯಕ್ಕೆ ₹13.84 ಕೋಟಿಗಳಷ್ಟು ಮೊತ್ತದ ಸರ್ಕಾರಿ ಹಣದ ದುರುಪಯೋಗ, ನಷ್ಟಗಳು ಮುಂತಾದ 32 ಪ್ರಕರಣಗಳು ಅಂತಿಮ ಕ್ರಮ ತೆಗೆದುಕೊಳ್ಳಲು ಬಾಕಿ ಇದ್ದವು. ಇಲಾಖಾವಾರು ಬಾಕಿ ಇರುವ ಪ್ರಕರಣಗಳು ಮತ್ತು ವರ್ಷವಾರು ವಿಶ್ಲೇಷಣೆಯನ್ನು ಅನುಬಂಧ 3.5ರಲ್ಲಿ ನೀಡಿದ್ದು, ಈ ಪ್ರಕರಣಗಳ ಸ್ವರೂಪವನ್ನು ಅನುಬಂಧ 3.6ರಲ್ಲಿ ನೀಡಲಾಗಿದೆ. ಪ್ರತಿ ವರ್ಗದಲ್ಲಿ ಬಾಕಿ ಇರುವ ಕಳವು ಮತ್ತು ದುರುಪಯೋಗ ಪ್ರಕರಣಗಳ ವಿವರಗಳನ್ನು ಕೋಷ್ಟಕ 3.2ರಲ್ಲಿ ನೀಡಲಾಗಿದೆ.

ಕೋಷ್ಟಕ 3.2: ದುರುಪಯೋಗ, ಕಳವು ಇತ್ಯಾದಿ ಬಾಕಿಯಿರುವ ಪ್ರಕರಣಗಳ ಸ್ವರೂಪಗಳು

(₹ ಕೋಟಿಗಳಲ್ಲಿ)

ಪ್ರಕರಣಗಳ ಸ್ವರೂಪ/ಲಕ್ಷಣಗಳು	ಪ್ರಕರಣಗಳ ಸಂಖ್ಯೆ	ಒಳಗೊಂಡ ಮೊತ್ತ
ಕಳವು	9	0.05
ದುರುಪಯೋಗ	23	13.79
ಒಟ್ಟು	32	13.84

ಆಕರ: ಪ್ರಧಾನ ಮಹಾಲೇಖಾಪಾಲರು (ಜಿ ಮತ್ತು ಎಸ್‌ಎಸ್‌ಎ) ಕಛೇರಿ ಮತ್ತು ಮಹಾಲೇಖಾಪಾಲರು (ಇ ಮತ್ತು ಆರ್‌ಎಸ್‌ಎ) ಕಛೇರಿಯಿಂದ ಕ್ಷೋಡೀಕರಿಸಿದ್ದು.

ಸುಮಾರು ಶೇಕಡ 92ರಷ್ಟು ಮೊತ್ತವು ಲೋಕೋಪಯೋಗಿ ಕಾಮಗಾರಿಗಳು ಹಾಗೂ ಒಳನಾಡು ಜಲ ಸಾರಿಗೆ (₹11.80 ಕೋಟಿ) ಮತ್ತು ಕಂದಾಯ (₹0.87 ಕೋಟಿ) ಇಲಾಖೆಗಳಿಗೆ ಸಂಬಂಧಿಸಿದೆ.

3.6 ಉಗ್ರಾಣ ಮತ್ತು ದಾಸ್ತಾನು ಲೆಕ್ಕಪತ್ರಗಳು ಬಾರದಿರುವುದು

ವಿವಿಧ ಇಲಾಖೆಗಳ ಉಗ್ರಾಣ ಮತ್ತು ದಾಸ್ತಾನು ಕ್ರೋಢೀಕೃತ ವಾರ್ಷಿಕ ಲೆಕ್ಕಪತ್ರಗಳು ಮರು ವರ್ಷದ ಜೂನ್ 15ರ ವೇಳೆಗೆ ಲೆಕ್ಕಪರಿಶೋಧನೆಗೆ ಸಲ್ಲಿಸಲ್ಪಡಬೇಕಾಗಿದೆ. ಲೋಕೋಪಯೋಗಿ ಬಂದರು ಮತ್ತು ಒಳನಾಡು ಜಲ ಸಾರಿಗೆ, ಜಲಸಂಪನ್ಮೂಲಗಳು ಮತ್ತು ಸಣ್ಣ ನೀರಾವರಿ ಇಲಾಖೆಗಳ ಅರ್ಧವಾರ್ಷಿಕ ಲೆಕ್ಕಗಳು 15ನೇ ಡಿಸೆಂಬರ್ ಮತ್ತು ಮರು ವರ್ಷದ 15ನೇ ಜೂನ್ ಒಳಗೆ ಸ್ವೀಕೃತವಾಗಬೇಕಾಗಿದೆ. ಉಗ್ರಾಣ ಮತ್ತು ದಾಸ್ತಾನು ಲೆಕ್ಕಪತ್ರಗಳ ಸ್ವೀಕೃತಿಯಲ್ಲಿನ ವಿಳಂಬಗಳನ್ನು ಲೆಕ್ಕಪರಿಶೋಧನಾ ವರದಿಗಳಲ್ಲಿ ಸತತವಾಗಿ ವ್ಯಾಖ್ಯಾನಿಸಲಾಗುತ್ತಿದೆ.

ಒಂಬತ್ತು ಇಲಾಖೆಗಳ 140 ಕಛೇರಿಗಳು ಸಲ್ಲಿಸಬೇಕಾದ ಉಗ್ರಾಣ ಮತ್ತು ದಾಸ್ತಾನು ಲೆಕ್ಕಗಳು ಬಾಕಿ ಉಳಿದಿದ್ದು ವಿವರಗಳನ್ನು ಅನುಬಂಧ 3.7ರಲ್ಲಿ ನೀಡಲಾಗಿದೆ.

3.7 ಸಂಕ್ಷಿಪ್ತ ಸಾದಿಲ್ವಾರು ಬಿಲ್ಲುಗಳು

ಕರ್ನಾಟಕ ಸರ್ಕಾರದ ಸಾದಿಲ್ವಾರು ವೆಚ್ಚ ಕೈಪಿಡಿ 1958ರ ನಿಯಮ 36ರಲ್ಲಿ ವಿಧಿಸಿರುವಂತೆ, ನಿಯಂತ್ರಣಾಧಿಕಾರಿಗಳು ಮತ್ತು ವಿತರಣಾಧಿಕಾರಿಗಳು ಸೇವಾ ಲೆಕ್ಕಶೀರ್ಷಿಕೆಗಳಿಗೆ ಖರ್ಚು ಹಾಕಿ ಸಂಕ್ಷಿಪ್ತ ಸಾದಿಲ್ವಾರು ಬಿಲ್ಲುಗಳ ಮೂಲಕ ಹಣವನ್ನು ಸೆಳೆಯಬಹುದಾಗಿದ್ದು, ಅದಕ್ಕೆ ಸವಿವರ ಸಾದಿಲ್ವಾರು ಬಿಲ್ಲುಗಳನ್ನು (ಅಂತಿಮ ವೆಚ್ಚಕ್ಕೆ ಸಮರ್ಥನೆಯಾಗಿ ವೋಚರುಗಳು) ಖಜಾನೆಗಳ ಮೂಲಕ ಮಹಾಲೇಖಾಪಾಲರು (ಲೆ ಮತ್ತು ಹ) ಅವರಿಗೆ ಕಳುಹಿಸಬೇಕಾಗಿದೆ. ಮಾರ್ಚ್ 2016ರ ಅಂತ್ಯಕ್ಕೆ ₹220.85 ಕೋಟಿಗಳ ಮೊತ್ತದ 7,493 ಸಂಕ್ಷಿಪ್ತ ಸಾದಿಲ್ವಾರು ಬಿಲ್ಲುಗಳು, ಕೋಷ್ಟಕ 3.3ರಲ್ಲಿ ವಿವರಿಸಿರುವಂತೆ ಸವಿವರ ಬಿಲ್ಲುಗಳು ಬಾರದೆ ಬಾಕಿ ಉಳಿದಿವೆ. ನಿಯಂತ್ರಣಾಧಿಕಾರಿಗಳು ತಕ್ಷಣದ ವಿತರಣೆಗೆ ಅಗತ್ಯವಿದ್ದ ಹೊರತು ಖಜಾನೆಯಿಂದ ಹಣವನ್ನು ಸೆಳೆಯದಿರುವುದನ್ನು ಖಚಿತಪಡಿಸಿಕೊಳ್ಳಬೇಕಾಗಿದೆ.

ಕೋಷ್ಟಕ 3.3: ಬಾಕಿ ಇರುವ ಸಂಕ್ಷಿಪ್ತ ಸಾದಿಲ್ವಾರು ಬಿಲ್ಲುಗಳು

(₹ ಕೋಟಿಗಳಲ್ಲಿ)

ವರ್ಷ	ಬಾಕಿ ಇರುವ ಸಂಕ್ಷಿಪ್ತ ಸಾದಿಲ್ವಾರು ಬಿಲ್ಲುಗಳು	ಮೊತ್ತ
2013-14ರವರೆಗೆ	4,299	86.97
2014-15	1,458	42.89
2015-16	1,736	90.99
ಒಟ್ಟು	7,493	220.85

ಆಕರ: ಹಣಕಾಸು ಲೆಕ್ಕಗಳು

ಬಾಕಿ ಇರುವ ಸವಿವರ ಸಾದಿಲ್ವಾರು ಬಿಲ್ಲುಗಳಲ್ಲಿ ಬಹುಪಾಲು ಪ್ರಧಾನ ಶೀರ್ಷಿಕೆ 2015 - ಚುನಾವಣೆಗಳು (1,327 ಬಿಲ್ಲುಗಳು - ₹77.72 ಕೋಟಿ) ಪ್ರಧಾನ ಶೀರ್ಷಿಕೆ 2055 - ಪೊಲೀಸ್ (109 ಬಿಲ್ಲುಗಳು ₹42.87 ಕೋಟಿ), ಪ್ರಧಾನ ಶೀರ್ಷಿಕೆ 2406 - ಅರಣ್ಯ ಮತ್ತು ವನ್ಯಜೀವಿ (539 ಬಿಲ್ಲುಗಳು - ₹15.12 ಕೋಟಿ) ಪ್ರಧಾನ ಶೀರ್ಷಿಕೆ 2202 - ಸಾಮಾನ್ಯ ಶಿಕ್ಷಣ (1,675 ಬಿಲ್ಲುಗಳು - ₹11.17 ಕೋಟಿ) ಪ್ರಧಾನ ಶೀರ್ಷಿಕೆ 2402 - ಭೂ ಮತ್ತು ಜಲಸಂರಕ್ಷಣೆ (259 ಬಿಲ್ಲುಗಳು - ₹4.17 ಕೋಟಿ), ಮತ್ತು ಪ್ರಧಾನ ಶೀರ್ಷಿಕೆ 2235 - ಸಾಮಾಜಿಕ ಭದ್ರತೆ ಮತ್ತು ಸಮಾಜ ಕಲ್ಯಾಣ (561 ಬಿಲ್ಲುಗಳು - ₹2.45 ಕೋಟಿ) ಗಳಿಗೆ ಸಂಬಂಧಿಸಿವೆ.

ಸಂಕ್ಷಿಪ್ತ ಸಾದಿಲ್ವಾರು ಬಿಲ್ಲಿನ ಮೇಲೆ ಸೆಳೆದ ಮೊತ್ತವನ್ನು ಆಯಾ ಸೇವಾ ಪ್ರಧಾನ ಶೀರ್ಷಿಕೆಯಡಿ ಸಂಚಿತ ನಿಧಿಗೆ ಖರ್ಚು ಹಾಕಲಾಗುತ್ತದೆ. ನಿಗದಿತ ಸಮಯದೊಳಗೆ ಈ ಲೆಕ್ಕವನ್ನು ಚುಕ್ತಾ ಮಾಡದಿದ್ದಲ್ಲಿ ವೆಚ್ಚವನ್ನು ಅಧಿಕವಾಗಿ ತೋರಿಸಿದಂತಾಗುತ್ತದೆ. ಇದು ಸರ್ಕಾರದ ವಿತ್ತೀಯ ಸೂಚಕಗಳ (ರಾಜಸ್ವ ಹೆಚ್ಚಳ/ವಿತ್ತೀಯ ಕೊರತೆ) ಮೇಲೆ ಪ್ರಭಾವ ಬೀರುತ್ತದೆ. ಆರ್ಥಿಕ ಇಲಾಖೆಯು ಸರ್ಕಾರದ ಎಲ್ಲಾ ಪ್ರಧಾನ ಕಾರ್ಯದರ್ಶಿ/ಕಾರ್ಯದರ್ಶಿಗಳಿಗೆ, ನಿಗದಿತ ಸಮಯದೊಳಗೆ ಲೆಕ್ಕಗಳನ್ನು ತೀರುವಳಿ ಮಾಡಲು, ಇಲ್ಲದಿದ್ದಲ್ಲಿ ಬಟವಾಡೆ ಅಧಿಕಾರಿಗಳ ಸಂಬಳವನ್ನು ನಿಲ್ಲಿಸಲು ಸೂಚನೆಗಳನ್ನು ನೀಡಿದೆ (ಆಗಸ್ಟ್ 2012). ಆದಾಗ್ಯೂ, ಗಮನಾರ್ಹ ಸಂಖ್ಯೆಯ ಬಿಲ್ಲುಗಳು ಬಾಕಿಯಿದ್ದು ಡಿಡಿಗಳಿಂದ ಸಂಬಳ ಸೆಳೆಯುವ ಪರಿಪಾಠವು ಮುಂದುವರೆದಿದ್ದು, ಆರ್ಥಿಕ ಇಲಾಖೆಯ ಸೂಚನೆಯ ಅನುಸರಣೆಯಲ್ಲಿ ಕೊರತೆಯನ್ನು ಲೆಕ್ಕಪರಿಶೋಧನೆಯಲ್ಲಿ ಗಮನಿಸಲಾಯಿತು.

ಸಾರ್ವಜನಿಕ ಲೆಕ್ಕಪತ್ರ ಸಮಿತಿಯು ತನ್ನ ಐದನೆಯ ವರದಿಯಲ್ಲಿ (ಜುಲೈ 2015) ಈ ವಿಚಾರವನ್ನು ಗಂಭೀರವಾಗಿ ಪರಿಗಣಿಸಿ ಸವಿವರ ಸಾದಿಲ್ವಾರು ಬಿಲ್ಲುಗಳನ್ನು ಸಲ್ಲಿಸದ ಡಿಡಿಗಳ ಮೇಲೆ ಕಠಿಣ ಕ್ರಮ ತೆಗೆದುಕೊಳ್ಳಬೇಕೆಂದು ಹೇಳಿದೆ.

ಹಣಕಾಸು ಇಲಾಖೆಯು (ಡಿಸೆಂಬರ್ 2016) ಖಜಾನೆ-IIರಲ್ಲಿ ಸಂಕ್ಷಿಪ್ತ ಸಾದಿಲ್ವಾರು ಬಿಲ್ಲಿಗೆ ಸವಿವರ ಸಾದಿಲ್ವಾರು ಬಿಲ್ಲುಗಳನ್ನು ಸಲ್ಲಿಸದಿರುವ ಪ್ರಕರಣಗಳ ತನಿಖೆಗೆ ಒಂದು ವ್ಯವಸ್ಥೆಯನ್ನು ರೂಪಿಸಲಾಗಿದೆ ಎಂದು ಹೇಳಿದೆ. ನಿಗದಿತ ಸಮಯ ಮೀರಿ ಸವಿವರ ಸಾದಿಲ್ವಾರು ಬಿಲ್ಲುಗಳನ್ನು ಸಲ್ಲಿಸಿದರೆ ಈ ವ್ಯವಸ್ಥೆ, ತನಗೆ ತಾನೆ ಬಿಲ್ಲು ಸೃಷ್ಟಿಸುವುದನ್ನು ನಿಲ್ಲಿಸಿ ನಿಯಂತ್ರಣವನ್ನು ಖಚಿತಪಡಿಸುತ್ತದೆ ಎಂದು ಹೇಳಿದೆ.

3.8 ವೈಯಕ್ತಿಕ ಠೇವಣಿ ಲೆಕ್ಕಗಳು

ಕರ್ನಾಟಕ ಆರ್ಥಿಕ ಸಂಹಿತೆಯು, ವಹಿವಾಟುಗಳ ಲೆಕ್ಕಕ್ಕೆ ರೂಢಿಯಲ್ಲಿನ ವಿಧಾನವು ಸೂಕ್ತವಲ್ಲವೆಂದು ಕಂಡು ಬಂದ ಪ್ರಸಂಗಗಳಲ್ಲಿ ಸರ್ಕಾರದ ಅನುಮತಿಯೊಂದಿಗೆ ವೈಯಕ್ತಿಕ ಠೇವಣಿ (ಪಿಡಿ) ಲೆಕ್ಕಗಳನ್ನು ನಿರ್ವಹಿಸಲು ಅವಕಾಶ ಕಲ್ಪಿಸಿದೆ. ರಾಜ್ಯದ ಸಂಚಿತ ನಿಧಿಗೆ ಖರ್ಚು ಹಾಕಿ ಪ್ರಾರಂಭಿಸಿದ ವೈಯಕ್ತಿಕ ಠೇವಣಿ ಲೆಕ್ಕಗಳನ್ನು ಆರ್ಥಿಕ ವರ್ಷಾಂತ್ಯದಲ್ಲಿ ಮುಕ್ತಾಯಗೊಳಿಸಬೇಕಾಗಿದೆ. ವೈಯಕ್ತಿಕ ಠೇವಣಿ ಲೆಕ್ಕಗಳ ಆಡಳಿತಾಧಿಕಾರಿಗಳು ಸಂಚಿತನಿಧಿಗೆ ವರ್ಗಾಯಿಸಬೇಕಾದ ಮೊತ್ತಗಳನ್ನು ಖಜಾನಾಧಿಕಾರಿಗೆ ತಿಳಿಸಬೇಕಾಗಿದೆ. ವೈಯಕ್ತಿಕ ಠೇವಣಿ ಲೆಕ್ಕಗಳನ್ನು ಚಾಲ್ತಿಯ ಅವಧಿ ಮುಗಿದ ನಂತರವೂ ಮುಂದುವರಿಸಬೇಕಾದ ಸಂದರ್ಭದಲ್ಲಿ ಆಡಳಿತಾಧಿಕಾರಿಗಳು ಆರ್ಥಿಕ ಇಲಾಖೆಯ ಅನುಮತಿಯನ್ನು ಪಡೆಯಬೇಕಾಗಿದೆ. ಕಾಲಕಾಲಕ್ಕೆ ವೈಯಕ್ತಿಕ ಲೆಕ್ಕಗಳನ್ನು ಖಜಾನೆಯ ಲೆಕ್ಕಗಳೊಂದಿಗೆ ಹೊಂದಾಣಿಕೆ ಮಾಡುವುದು ಆಯಾ ಆಡಳಿತಾಧಿಕಾರಿಗಳ ಜವಾಬ್ದಾರಿಯಾಗಿರುತ್ತದೆ.

3.8.1 ವೈಯಕ್ತಿಕ ಠೇವಣಿ ಲೆಕ್ಕಗಳಲ್ಲಿ ಇಟ್ಟಿರುವ ಮೊತ್ತಗಳು

2011-16ರ ಅವಧಿಯ ವೈಯಕ್ತಿಕ ಠೇವಣಿ ಲೆಕ್ಕಗಳಿಗೆ ಸಂಬಂಧಿಸಿದ ವಹಿವಾಟುಗಳನ್ನು ಕೋಷ್ಟಕ 3.4ರಲ್ಲಿ ನೀಡಲಾಗಿದೆ.

ಕೋಷ್ಟಕ 3.4: ವೈಯಕ್ತಿಕ ಠೇವಣಿ ಲೆಕ್ಕಗಳಲ್ಲಿನ ಮೊತ್ತಗಳು

(₹ ಕೋಟಿಗಳಲ್ಲಿ)				
ವರ್ಷ	ಆರಂಭಿಕ ಶಿಲ್ಕು	ಸ್ವೀಕೃತಿಗಳು/ಠೇವಣಿಗಳು	ಹಿಂಪಡೆತಗಳು	ಅಂತಿಮ ಶಿಲ್ಕು
2011-12	1,472.90	2,737.35	2,732.00	1,478.25
2012-13	1,478.25	3,582.23	2,974.30	2,086.18
2013-14	2,086.18	3,782.85	3,571.93	2,297.10
2014-15	2,297.10	3,915.81	3,784.62	2,428.29
2015-16	2,428.29	6,368.39	6,061.07	2,735.61

ಆಕರ: ಹಣಕಾಸು ಲೆಕ್ಕಗಳು

ಲೇವಣಿ ಲೆಕ್ಕದಲ್ಲಿನ ಶಿಲ್ಕು ವರ್ಷದಿಂದ ವರ್ಷಕ್ಕೆ ಹೆಚ್ಚಾಗುತ್ತಿರುವುದರಿಂದ ಸಂಹಿತೆಯಲ್ಲಿನ ಅವಕಾಶದಂತೆ ಅವಧಿ ಮೀರಿದ ಶಿಲ್ಕುಗಳನ್ನು ಹಿಂದಿರುಗಿಸುವ/ತೀರುವಳಿ ಮಾಡುವ ಕ್ರಮ ತೆಗೆದುಕೊಳ್ಳಬೇಕಾಗಿದೆ.

ಪ್ರಧಾನವಾಗಿರುವ ನಿವ್ವಳ ಅಂತಿಮ ಶಿಲ್ಕುಗಳನ್ನು ಕೋಷ್ಟಕ 3.5ರಲ್ಲಿ ನೀಡಲಾಗಿದೆ.

ಕೋಷ್ಟಕ 3.5: ವೈಯಕ್ತಿಕ ಲೇವಣಿ ಮೊತ್ತದಲ್ಲಿನ ಅಂತಿಮ ಶಿಲ್ಕು

(₹ ಕೋಟಿಗಳಲ್ಲಿ)

ಕ್ರಮ ಸಂಖ್ಯೆ	ಆಡಳಿತಾಧಿಕಾರಿಗಳು	ಮೊತ್ತ
1	ವೈಯಕ್ತಿಕ ಲೇವಣಿ(ಸಾಮಾನ್ಯ)	259.66
2	ಜಿಲ್ಲಾಧಿಕಾರಿಗಳು	4,907.83
3	ಸಾಲಿಗ ಮತ್ತು ಒತ್ತೆದಾರರ ವೈಯಕ್ತಿಕ ಲೇವಣಿ	19.43
4	ನಿರ್ದೇಶಕರು, ಗಿರಿಜನ ಇಲಾಖೆ	200.00

ಆಕರ: ಡಿಡಿಆರ್ ಲೆಡ್ಜರ್

ಹಣಕಾಸು ಇಲಾಖೆಯು ವಾಸ್ತವಾಂಶವನ್ನು ಒಪ್ಪಿಕೊಂಡು (ಏಪ್ರಿಲ್/ಡಿಸೆಂಬರ್ 2016), 31 ಮಾರ್ಚ್ 2015ರವರೆಗೆ ವೈಯಕ್ತಿಕ ಲೇವಣಿ ಲೆಕ್ಕಗಳಲ್ಲಿರುವ ಒಟ್ಟು ಶಿಲ್ಕುಗಳಲ್ಲಿ ಮೊದಲಿಗೆ, ಕಳೆದ ಮೂರು ವರ್ಷಗಳಲ್ಲಿ ಯಾವುದೇ ವಹಿವಾಟು ನಡೆಸದ, 198 ನಿಷ್ಕ್ರಿಯ ವೈಯಕ್ತಿಕ ಲೇವಣಿಗಳನ್ನು ಗುರುತಿಸಲಾಗಿರುವುದಾಗಿ ತಿಳಿಸಿದೆ. ಈ 198 ವೈಯಕ್ತಿಕ ಲೇವಣಿಗಳಲ್ಲಿ ಉಳಿದಿರುವ ಒಟ್ಟು ಶಿಲ್ಕು ₹11.90 ಕೋಟಿಗಳಷ್ಟಿರುತ್ತದೆ. ಈ ವೈಯಕ್ತಿಕ ಲೇವಣಿಗಳ ಪ್ರತಿಯೊಂದು ಶಿಲ್ಕು ಸಂಬಂಧಿಸಿದ ಖಜಾನೆಗಳಿಂದ ಪರಿಶೀಲಿಸಲ್ಪಟ್ಟಿದ್ದು, ಸರ್ಕಾರಕ್ಕೆ ಈ ಲೇವಣಿಗಳನ್ನು ಮುಕ್ತಾಯಗೊಳಿಸಲು ಮತ್ತು ಉಳಿದ ಹಣವನ್ನು ಸದ್ಯದಲ್ಲೇ ರಾಜ್ಯದ ಸಂಚಿತ ನಿಧಿಗೆ ಹಾಕಲು ಪ್ರತ್ಯೇಕ ಪ್ರಸ್ತಾವನೆಗಳನ್ನು ಕಳುಹಿಸಲಾಗಿದೆ ಎಂದೂ ಹೇಳಿದೆ. ಮುಂದುವರೆದು, ನಿಷ್ಕ್ರಿಯ ವೈಯಕ್ತಿಕ ಲೇವಣಿಗಳನ್ನು ಗುರುತಿಸುವ ಹಾಗೂ ಬಾಕಿ ಹಣವನ್ನು ರಾಜ್ಯದ ಸಂಚಿತ ನಿಧಿಗೆ ವಾಪಸ್ಸು ಹಾಕುವ ಪ್ರಕ್ರಿಯೆಯನ್ನು ನಿಯತಕಾಲಿಕವಾಗಿ ಕೈಗೊಳ್ಳಲಾಗುವುದು ಎಂದೂ ಹೇಳಿದೆ.

3.8.2 ವೈಯಕ್ತಿಕ ಲೇವಣಿ ಲೆಕ್ಕಗಳ ಹೊಂದಾಣಿಕೆ

ವೈಯಕ್ತಿಕ ಲೇವಣಿ ಲೆಕ್ಕಗಳ ಉದ್ದೇಶವು ಬಟವಾಡೆ ಅಧಿಕಾರಿಗಳು ಯೋಜನೆಗಳಿಗೆ ಸಂಬಂಧಿಸಿದಂತೆ ರಾಜ್ಯ ಸಂಚಿತ ನಿಧಿಯಿಂದ ವರ್ಗಾಯಿಸಿ ತಮ್ಮ ವಿಲೇವಾರಿಯಲ್ಲಿ ಇಡಲ್ಪಟ್ಟ ಮೊತ್ತಗಳನ್ನು ವೆಚ್ಚ ಮಾಡಲು ಅವಕಾಶ ಕಲ್ಪಿಸುವುದೇ ಆಗಿದೆ. ಆಡಳಿತಾಧಿಕಾರಿಗಳು ವರ್ಷದ ಕೊನೆಯ ಕೆಲಸದಿಂದ ಮುಂದುವರಿದು ಬಳಕೆಯಾಗದೆ ಉಳಿದ ಮೊತ್ತವನ್ನು ಸಂಚಿತನಿಧಿಗೆ ಜಮಾ ಮಾಡುವುದರ ಮೂಲಕ ಈ ಲೆಕ್ಕಗಳನ್ನು ಮುಕ್ತಾಯಗೊಳಿಸಬೇಕಾಗಿದೆ. ನಿಯಮಗಳನುಸಾರ, ವೈಯಕ್ತಿಕ ಲೇವಣಿ ಲೆಕ್ಕಗಳ ಆಡಳಿತಾಧಿಕಾರಿಗಳು ಲೆಕ್ಕಗಳಲ್ಲಿನ ಶಿಲ್ಕುಗಳನ್ನು ಖಜಾನೆ ಅಧಿಕಾರಿಗಳೊಡನೆ (ವಿವರವಾದ ಲೆಕ್ಕಗಳನ್ನು ಖಜಾನೆಯಲ್ಲಿ ಇಟ್ಟಿರುವ ಪ್ರಕರಣಗಳಿಗೆ ಸಂಬಂಧಿಸಿದಂತೆ) ಮತ್ತು ಮಹಾಲೇಖಾಪಾಲರೊಡನೆ (ಲೆ ಮತ್ತು ಹ) (ವಿವರವಾದ ಲೆಕ್ಕಗಳನ್ನು ಮಹಾಲೇಖಾಪಾಲರು ನಿರ್ವಹಿಸಿರುವ ಪ್ರಕರಣಗಳಿಗೆ ಸಂಬಂಧಿಸಿದಂತೆ) ಹೊಂದಾಣಿಕೆ ಮಾಡಬೇಕಾಗಿದೆ. ಖಜಾನೆಗಳೊಂದಿಗೆ ಆಡಳಿತಾಧಿಕಾರಿಗಳು ಲೆಕ್ಕ ಹೊಂದಾಣಿಕೆ ಮಾಡಿರುವ ಬಗ್ಗೆ ಮಾಹಿತಿ ಲಭ್ಯವಿರುವುದಿಲ್ಲ ಹಾಗೂ 56 ಆಡಳಿತಾಧಿಕಾರಿಗಳಲ್ಲಿ ಯಾರೂ ಸಹ ಮಹಾಲೇಖಾಪಾಲರೊಂದಿಗೆ (ಲೆ ಮತ್ತು ಹ) ಲೆಕ್ಕ ಹೊಂದಾಣಿಕೆ ಮಾಡಿರುವುದಿಲ್ಲ.

ಕರ್ನಾಟಕ ಆರ್ಥಿಕ ಸಂಹಿತೆಯ ಅನುಚ್ಛೇದ 286ಎ ಪ್ರಕಾರ ಮೂರು ವರ್ಷಗಳಿಗೂ ಮೇಲ್ಪಟ್ಟ ಅವಧಿಯವರೆಗೆ ನಿಷ್ಕ್ರಿಯವಾಗಿರುವ ಎಲ್ಲ ವೈಯಕ್ತಿಕ ಲೇವಣಿಗಳನ್ನು ರಾಜ್ಯ ಸರ್ಕಾರವು ಮುಕ್ತಾಯಗೊಳಿಸಬೇಕಾಗಿರುತ್ತದೆ. 2016 ರ ಲೆಕ್ಕಪತ್ರದ ಟಿಪ್ಪಣಿಗಳಲ್ಲಿ ಸೂಚಿಸಿರುವಂತೆ 22 ವೈಯಕ್ತಿಕ ಲೇವಣಿಗಳು (ಬಾಕಿ ಉಳಿದಿರುವ 12 ವೈಯಕ್ತಿಕ ಲೇವಣಿಗಳ ಧನಾತ್ಮಕ ಶಿಲ್ಕು ₹5.95 ಕೋಟಿ ಮತ್ತು 10 ವೈಯಕ್ತಿಕ ಲೇವಣಿಗಳ ಋಣಾತ್ಮಕ ಶಿಲ್ಕು ₹1.28 ಕೋಟಿ ಸೇರಿರುತ್ತದೆ) 31 ಮಾರ್ಚ್ 2016ಕ್ಕೆ ಮೂರು ವರ್ಷಕ್ಕೂ ಮೀರಿದ ಅವಧಿಗೆ ನಿಷ್ಕ್ರಿಯವಾಗಿರುತ್ತವೆ (ಅನುಬಂಧ 3.8). ಆಡಳಿತಾಧಿಕಾರಿಗಳು ಶಿಲ್ಕನ್ನು

ವಿಶ್ಲೇಷಿಸಲು ಮತ್ತು ಖಾತೆಯನ್ನು ಉಳಿಸಿಕೊಳ್ಳಲು ಹಾಗೂ ಅಂತಿಮಗೊಳಿಸಿ ಸರ್ಕಾರದ ಸಂಚಿತ ನಿಧಿಗೆ ಜಮಾ ಮಾಡುವ ಪ್ರಕ್ರಿಯೆಗೂ ಮೊದಲು ಶಿಲ್ಕನ್ನು ಲೆಕ್ಕ ಕಛೇರಿಯ ಶಿಲ್ಕಿನೊಂದಿಗೆ ಹೊಂದಾಣಿಕೆ ಮಾಡಲು ಕ್ರಮ ತೆಗೆದುಕೊಳ್ಳಬೇಕಾಗಿದೆ.

ಸಾರ್ವಜನಿಕ ಲೆಕ್ಕಪತ್ರ ಸಮಿತಿಯು ತನ್ನ 5ನೇ ವರದಿಯಲ್ಲಿ (ಜುಲೈ 2015) ನಿಷ್ಕ್ರಿಯ ವೈಯಕ್ತಿಕ ಠೇವಣಿ ಲೆಕ್ಕಗಳನ್ನು ಮುಕ್ತಾಯಗೊಳಿಸತಕ್ಕದ್ದು ಮತ್ತು ವರದಿ ಸಲ್ಲಿಸಿದ ದಿನದಿಂದ ಮೂರು ತಿಂಗಳುಗಳ ಒಳಗೆ ವೈಯಕ್ತಿಕ ಠೇವಣಿ ಲೆಕ್ಕಗಳಲ್ಲಿ ಬಳಕೆಯಾಗದೆ ಉಳಿದ ಮೊತ್ತವನ್ನು ರಾಜ್ಯ ಸಂಚಿತ ನಿಧಿಗೆ ಜಮೆ ಮಾಡಬೇಕಾಗಿದೆ ಎಂದು ಹೇಳಿದೆ.

ಖಜಾನೆ ಇಲಾಖಾ ನಿರ್ದೇಶಕರು, ವೈಯಕ್ತಿಕ ಠೇವಣಿ ಲೆಕ್ಕಗಳಲ್ಲಿ ಬಳಕೆಯಾಗದೆ ಉಳಿದ ಮೊತ್ತಗಳನ್ನು ಪರಿಶೀಲಿಸಲಾಗಿದೆ ಮತ್ತು ನಿಷ್ಕ್ರಿಯವಾಗಿರುವ ಎಲ್ಲ ವೈಯಕ್ತಿಕ ಠೇವಣಿಗಳನ್ನು ಮುಕ್ತಾಯಗೊಳಿಸಲು ರಾಜ್ಯ ಸರ್ಕಾರಕ್ಕೆ ಪ್ರತ್ಯೇಕ ಪ್ರಸ್ತಾವನೆಯನ್ನು ಸಲ್ಲಿಸಲಾಗುತ್ತಿದೆ ಎಂದು ತಿಳಿಸಿದ್ದಾರೆ.

3.9 ವೆಚ್ಚಗಳ ಮತ್ತು ಸ್ವೀಕೃತಿಗಳ ಹೊಂದಾಣಿಕೆ

ವೆಚ್ಚದ ಮೇಲಿನ ಪರಿಣಾಮಕಾರಿ ಆಯವ್ಯಯ ನಿಯಂತ್ರಣವನ್ನು ಸಾಧಿಸಲು ಮತ್ತು ಲೆಕ್ಕಪತ್ರಗಳಲ್ಲಿ ನಿಖರತೆಯನ್ನು ಖಚಿತಪಡಿಸಿಕೊಳ್ಳಲು ಎಲ್ಲಾ ಬಟವಾಡೆ ಅಧಿಕಾರಿಗಳು ತಮ್ಮ ಪುಸ್ತಕಗಳಲ್ಲಿನ ವೆಚ್ಚ ಮತ್ತು ಸ್ವೀಕೃತಿಗಳ ಅಂಕಿಗಳನ್ನು ಮಹಾಲೇಖಪಾಲರು (ಲೆ ಮತ್ತು ಹ) ಅವರು ಲೆಕ್ಕ ಮಾಡಿರುವ ಅಂಕಿಗಳೊಂದಿಗೆ ಪ್ರತಿ ತಿಂಗಳೂ ಹೊಂದಾಣಿಕೆ ಮಾಡಬೇಕಾಗಿರುತ್ತದೆ. ಸ್ವೀಕೃತಿಗಳಿಗೆ ಸಂಬಂಧಿಸಿದಂತೆ ₹1,16,826.10 ಕೋಟಿಗಳ ಮೊತ್ತದ (₹1,19,169.61 ಕೋಟಿಗಳ ಒಟ್ಟು ಸ್ವೀಕೃತಿಯ ಶೇಕಡ 98ರಷ್ಟು) ಹೊಂದಾಣಿಕೆಯು ಪೂರ್ಣಗೊಂಡಿದೆ. ವೆಚ್ಚಕ್ಕೆ ಸಂಬಂಧಿಸಿದಂತೆ ₹1,14,523.74 ಕೋಟಿಗಳ ಮೊತ್ತದ (ಒಟ್ಟು ವೆಚ್ಚ ₹1,37,741.61 ಕೋಟಿಗಳ ಶೇಕಡ 83ರಷ್ಟು) ಹೊಂದಾಣಿಕೆ ಪೂರ್ಣಗೊಂಡಿತ್ತು. ಸಾಲ ಮತ್ತು ಮುಂಗಡಗಳಿಗೆ ಸಂಬಂಧಿಸಿದ ಶೀರ್ಷಿಕೆಗಳಡಿಯ ಸ್ವೀಕೃತಿ (₹59.68 ಕೋಟಿ) ಮತ್ತು ವಿತರಣೆ (₹656.41 ಕೋಟಿ) ಗಳಿಗೆ ಸಂಬಂಧಿಸಿದಂತೆ ಯಾವುದೇ ಹೊಂದಾಣಿಕೆ ನಡೆದಿಲ್ಲ. ಸ್ವೀಕೃತಿ ಮತ್ತು ವೆಚ್ಚದ ಹೊಂದಾಣಿಕೆಯು ಶೇಕಡಾವಾರು ಪ್ರಮಾಣದಲ್ಲಿ ಪ್ರಗತಿ ಕಂಡುಬಂದಿದ್ದರೂ ಸಾಲ ಮತ್ತು ಮುಂಗಡಗಳ ಸ್ವೀಕೃತಿ ಮತ್ತು ವೆಚ್ಚಗಳ ಹೊಂದಾಣಿಕೆಗೆ ಕ್ರಮವನ್ನು ತೆಗೆದುಕೊಳ್ಳಬೇಕಾದ ಅವಶ್ಯಕತೆಯಿದೆ.

ಲೆಕ್ಕಗಳ ಹೊಂದಾಣಿಕೆಯಾಗದಿರುವುದು ಲೆಕ್ಕಗಳಲ್ಲಿ ಬಿಂಬಿಸಲಾದ ಸ್ವೀಕೃತಿ ಮತ್ತು ವೆಚ್ಚಗಳ ಅಂಕಿಗಳ ಪರಿಪೂರ್ಣತೆ ಮತ್ತು ನಿಖರತೆ ಮೇಲಿನ ಭರವಸೆಯ ಮೇಲೆ ಪರಿಣಾಮ ಬೀರುತ್ತದೆ. ಇಲಾಖೆಗಳಿಂದ ವೆಚ್ಚ ಅಂಕಿಗಳ ಹೊಂದಾಣಿಕೆಯಾಗದಿದ್ದಲ್ಲಿ ವಂಚನೆ, ಹಣದುರುಪಯೋಗ ಮತ್ತು ಮಿತಿಯನ್ನು ಮೀರಿ ಹಣ ಸೆಳೆದ ಪ್ರಸಂಗಗಳು ಪತ್ತೆಯಾಗದೆ ಉಳಿಯುವ ಸಂಭವವಿದೆ.

ಸಾರ್ವಜನಿಕ ಲೆಕ್ಕಪತ್ರ ಸಮಿತಿಯು ತನ್ನ 5ನೇ ವರದಿಯಲ್ಲಿ (ಜುಲೈ 2015) ಸ್ವೀಕೃತಿ ಮತ್ತು ವೆಚ್ಚಗಳ ಹೊಂದಾಣಿಕೆಗೆ ಈಗಾಗಲೇ ಜಾರಿಗೊಳಿಸಿರುವ ನಿರ್ದೇಶನಗಳನ್ನು ಕಟ್ಟುನಿಟ್ಟಾಗಿ ಅನುಷ್ಠಾನಗೊಳಿಸಬೇಕೆಂದು ಸರ್ಕಾರಕ್ಕೆ ಸೂಚಿಸಿದೆ..

3.10 ಲೆಕ್ಕಪತ್ರಗಳ ಮೇಲಿನ ವ್ಯಾಖ್ಯಾನಗಳು

3.10.1 ದೋಷಪೂರಿತ ಆಯವ್ಯಯದಿಂದ ಅಭಿಯಾಚನೆ ಕ್ರಮಾಂಕ 29-ಋಣ ಸೇವೆಗಳು-ಬದ್ಧ ವೆಚ್ಚಗಳ ಅಡಿಯಲ್ಲಿ ಅಧಿಕ ವೆಚ್ಚ ಉಂಟಾಗಿರುವುದು.

ರಾಜ್ಯ ಸರ್ಕಾರವು ವಿವಿಧ ಇಲಾಖೆಗಳ/ಸ್ವಾಯತ್ತ ಸಂಸ್ಥೆಗಳ ಮೂಲಕ ಯೋಜನೆಗಳ ಅನುಷ್ಠಾನಕ್ಕಾಗಿ ಭಾರತ ಸರ್ಕಾರದ ಮೂಲಕ ಬಾಹ್ಯ ಸಹಾಯ(ಸಾಲಗಳನ್ನು)ವನ್ನು ಪಡೆಯುತ್ತದೆ. ಅಂತಹ ಸಹಾಯವನ್ನು ಸರ್ಕಾರಿ ಇಲಾಖೆಗೆ 'ಬ್ಯಾಕ್ ಟು ಬ್ಯಾಕ್'⁷ ಆಧಾರದ ಮೇಲೆ ವರ್ಗಾಯಿಸಲಾಗುತ್ತದೆ. ಸಾಲದ ಮರುಪಾವತಿ ಮತ್ತು ಬಡ್ಡಿಯ ಪಾವತಿಗಳನ್ನು ಭಾರತೀಯ ರಿಸರ್ವ್ ಬ್ಯಾಂಕಿನ ಪುಸ್ತಕಗಳ ಮೂಲಕ ನಡೆಸಲಾಗುತ್ತದೆ. ಈ ಮರುಪಾವತಿಯು ಪ್ರಾರಂಭದಲ್ಲಿ ಕೇಂದ್ರ ಸರ್ಕಾರದ 'ಸಹಾಯಲೆಕ್ಕಗಳ

⁷('ಬ್ಯಾಕ್ ಟು ಬ್ಯಾಕ್' ಎಂದರೆ, ಸಾಲ ನೀಡುವ ಬಾಹ್ಯಸಂಸ್ಥೆಯ ಸಾಲದ ಷರತ್ತುಗಳಂತೆ ಸಾಲವನ್ನು ವರ್ಗಾಯಿಸಲಾಗುತ್ತದೆ ಮತ್ತು ವಿನಿಯಮದರದಲ್ಲಿನ ವಿಳಿತವನ್ನು ಸಂಬಂಧಿಸಿದ ರಾಜ್ಯವೇ ಭರಿಸಬೇಕಾಗುತ್ತದೆ.)

ಮತ್ತು ಲೆಕ್ಕಪರಿಶೋಧನೆಯ ನಿಯಂತ್ರಕರು, ಭಾರತ ಸರ್ಕಾರ' (ಕಂಟ್ರೋಲರ್ ಆಫ್ ಏಡ್ ಅಕೌಂಟ್ಸ್ ಮತ್ತು ಆಡಿಟ್, ಜಿ.ಒ.ಐ.)ರವರ ಪುಸ್ತಕಗಳಲ್ಲಿ ಲೆಕ್ಕವಾಗಿ ನಂತರ ಭಾರತೀಯ ರಿಸರ್ವ್ ಬ್ಯಾಂಕಿನ ಮುಖಾಂತರ ರಾಜ್ಯಸರ್ಕಾರದ ಲೆಕ್ಕಗಳಿಗೆ ವರ್ಗಾವಣೆಯಾಗುತ್ತದೆ. ಈ ಬಾಹ್ಯ ಸಾಲಗಳು ಬದ್ಧವೆಚ್ಚಗಳನ್ನು, ಅಂದರೆ ಕಾಲಕಾಲಕ್ಕೆ ಸೆಳೆಯದ ಒಟ್ಟು ಬದ್ಧಸಾಲಗಳ ಮೊತ್ತಗಳಿಗೆ ಸಂಬಂಧಿಸಿದ ಸಾಲದ/ಪಾವತಿಯ ಒಪ್ಪಂದಕ್ಕನುಗುಣವಾದ ದರದ ಆಧಾರದ ಮೇಲೆ ವಿಧಿಸುವ ಶುಲ್ಕಗಳನ್ನು ಒಳಗೊಂಡಿರುತ್ತವೆ. ಈ ವೆಚ್ಚಗಳನ್ನು ರಾಜ್ಯಸರ್ಕಾರಗಳು ತುಂಬಿಕೊಡುತ್ತವೆ.

ಕರ್ನಾಟಕ ಆಯವ್ಯಯ ಕೈಪಿಡಿ 1975ರ ಮತ್ತು ಸಂವಿಧಾನದ ನಿಬಂಧನೆ 204(3)ರ ಅನ್ವಯ, ಕಾನೂನು ಬದ್ಧ ಹಂಚಿಕೆಯನ್ನು ಹೊರತುಪಡಿಸಿ ರಾಜ್ಯದ ಸಂಚಿತ ನಿಧಿಯಿಂದ ಯಾವುದೇ ಮೊತ್ತದ ಹಣ ಸೆಳೆಯುವಂತಿಲ್ಲ.

2015-16ರಲ್ಲಿ, ಬ್ಯಾಕ್ ಟು ಬ್ಯಾಕ್ ಆಧಾರದ ಮೇಲೆ ಬಿಡುಗಡೆಯಾದ ಬಾಹ್ಯಸಾಲದ ಅಸಲು ಮರುಪಾವತಿಯ ಮತ್ತು ಬಡ್ಡಿ ಪಾವತಿ ಸಲುವಾಗಿ, ಪ್ರತಿಯೊಂದಕ್ಕೂ ಕ್ರಮವಾಗಿ ₹150 ಕೋಟಿಗಳ ಅವಕಾಶವನ್ನು ಒದಗಿಸಲಾಗಿತ್ತು. ಬದ್ಧವೆಚ್ಚಗಳ ಪಾವತಿಗಾಗಿ, ಮೂಲ ಆಯವ್ಯಯದಲ್ಲಾಗಲೀ ಅಥವಾ ಪೂರಕ ಅಂದಾಜುಗಳಲ್ಲಾಗಲೀ ಯಾವುದೇ ಅವಕಾಶವನ್ನು ಒದಗಿಸಿರಲಿಲ್ಲ. ಆದಾಗ್ಯೂ, 2015-16ರಲ್ಲಿ ಪ್ರಧಾನ ಶೀರ್ಷಿಕೆ 2049-04-101-0-02-241 (ಪ್ರಭೃತ/ಯೋಜನೇತರ) ಅಡಿಯಲ್ಲಿ ಬ್ಯಾಕ್ ಟು ಬ್ಯಾಕ್ ಆಧಾರದ ಮೇಲೆ ಬಿಡುಗಡೆಯಾದ ಬಾಹ್ಯಸಾಲದ ಬದ್ಧವೆಚ್ಚಗಳ ಪಾವತಿಗಾಗಿ ₹5.35 ಕೋಟಿಗಳನ್ನು ವೆಚ್ಚಮಾಡಲಾಗಿದೆ.

ಬದ್ಧವೆಚ್ಚಗಳು ಮೊದಲೇ ತಿಳಿದಿರುವ ಜವಾಬ್ದಾರಿಗಳಾದುದರಿಂದ, ಹಾಗೂ ಅವಕಾಶ ಒದಗಿಸದೇ ಇರುವ ವಾಸ್ತವಾಂಶವನ್ನು ಈಗಾಗಲೇ 31 ಮಾರ್ಚ್ 2015ರ ರಾಜ್ಯ ಹಣಕಾಸು ಲೆಕ್ಕಗಳ ಮೇಲಿನ ವರದಿಯ ಕಂಡಿಕೆ 3.10.4ರಲ್ಲಿ ಸರ್ಕಾರದ ಗಮನಕ್ಕೆ ತಂದಿರುವುದರಿಂದ ಮರುಪಾವತಿಯ ಅಂದಾಜು ಮೊತ್ತ/ ಸಾಂಕೇತಿಕ ಅವಕಾಶಗಳನ್ನು ಮೂಲ ಆಯವ್ಯಯ/ಪೂರಕ ಅಂದಾಜುಗಳಲ್ಲಿ ಸೇರಿಸಬಹುದಾಗಿತ್ತು. ಆದ್ದರಿಂದ ಆಯವ್ಯಯದ ಹಂಚಿಕೆಯಿಲ್ಲದೆ ವೆಚ್ಚವನ್ನು ಭರಿಸಿರುವ ಹಾಗೂ ವೆಚ್ಚವು ಲೆಕ್ಕದಲ್ಲಿ ಕಾಣಿಸಿದ ನಂತರವೂ ಅದಕ್ಕಾಗಿ ಅವಕಾಶಗಳನ್ನು ಪಡೆಯದಿರುವ ಸರ್ಕಾರದ ಕ್ರಮವು ಕ್ರಮಬದ್ಧವಾದುದಲ್ಲ ಹಾಗೂ ಇದು ದೋಷಪೂರಿತ ಆಯವ್ಯಯವೆಂಬುದನ್ನು ಸೂಚಿಸುತ್ತದೆ.

ಇದಕ್ಕೆ ಪ್ರತ್ಯುತ್ತರವಾಗಿ ಇಲಾಖೆಯು (ಜುಲೈ/ಡಿಸೆಂಬರ್ 2016) 2017-18ರ ಆಯವ್ಯಯದಿಂದ ಪ್ರಾರಂಭಿಸಿ, ಬದ್ಧವೆಚ್ಚಗಳಿಗೆ ವೈಜ್ಞಾನಿಕ ರೀತಿಯಲ್ಲಿ ಅವಕಾಶವನ್ನು ಅಂದಾಜಿಸಲು ಅಥವಾ ಕೊನೆಯ ಪಕ್ಷ, ಸಾಂಕೇತಿಕ ಅವಕಾಶವನ್ನು ಪ್ರಧಾನ ಶೀರ್ಷಿಕೆ 2049-04-101-0-02-241 ಅಡಿಯಲ್ಲಿ ಒದಗಿಸಿ, ಜವಾಬ್ದಾರಿಯ ಬಗ್ಗೆ ಎಚ್ಚರಿಕೆ ವಹಿಸಲು ಪ್ರಯತ್ನಿಸಲಾಗುವುದೆಂದು ತಿಳಿಸಿದೆ.

3.10.2 ಪರಿಹಾರ ವೆಚ್ಚಕ್ಕೆ ನಿಗದಿಪಡಿಸಿದ ಉದ್ದೇಶ ಶೀರ್ಷಿಕೆಯಡಿ ಅಂಗೀಕರಿಸಲಾಗದ ವ್ಯವಹಾರಗಳನ್ನು ಲೆಕ್ಕಹಾಕಿರುವಿಕೆ

2013-14 ಮತ್ತು 2014-15ರ ರಾಜ್ಯ ಹಣಕಾಸು ವ್ಯವಹಾರಗಳ ವರದಿಯಲ್ಲಿ, ನಿರ್ದಿಷ್ಟ ಉದ್ದೇಶ ಶೀರ್ಷಿಕೆ '060' ಯು ಸರ್ಕಾರದಿಂದ ಸಾರ್ವಜನಿಕರಿಗೆ ಸಲ್ಲಿಸಿದ ಅಪೂರ್ಣ ಸೇವೆಗಳ ಪರಿಹಾರದ ವೆಚ್ಚಗಳನ್ನು ದಾಖಲಿಸುವ ಉದ್ದೇಶದ ಸಲುವಾಗಿ ಇದ್ದರೂ ಸಹ ಅದರ ಅಡಿಯಲ್ಲಿ ಅಸ್ವೀಕಾರಾರ್ಹ ವೆಚ್ಚಗಳಾದ ಆಡಳಿತಾತ್ಮಕ ವೆಚ್ಚಗಳು, ಸಂಬಳಗಳು ಮತ್ತು ಗುತ್ತಿಗೆ ಕೆಲಸಗಾರರ ಮಜೂರಿಗಳು ಇತ್ಯಾದಿಗಳು ಸೇರಿರುವುದಾಗಿ ವ್ಯಾಖ್ಯಾನಿಸಲಾಗಿದೆ.

2015-16ರ ವರ್ಷಾವಧಿಯಲ್ಲಿ ಆಯವ್ಯಯದಲ್ಲಿ ₹9.07 ಕೋಟಿಗಳ ಅವಕಾಶವನ್ನು 060 - ಪರಿಹಾರ ಮೌಲ್ಯದ ಅಡಿಯಲ್ಲಿ ನಾಗರಿಕರ ಸೇವೆಗಳ ಖಾತರಿಗಾಗಿ ಅವಕಾಶ ಕಲ್ಪಿಸಲಾಗಿತ್ತು. ದಾಖಲೆಗಳ ಪರಿಶೋಧನೆಯಲ್ಲಿ ಪರಿಹಾರ ಮೌಲ್ಯದ ಅಡಿಯಲ್ಲಿ ಅಸ್ವೀಕಾರಾರ್ಹ ವೆಚ್ಚಗಳಾದ ದೂರವಾಣಿ ವೆಚ್ಚಗಳು, ಲೇಖನ ಸಾಮಗ್ರಿಗಳ ಖರೀದಿ, ಸಂಬಳಗಳು ಮತ್ತು ಮಜೂರಿಗಳು ಮುಂತಾದ ₹0.51 ಕೋಟಿಗಳನ್ನು ಪ್ರಕಾರ್ಯಗಳ ಪ್ರಧಾನ ಶೀರ್ಷಿಕೆ 2230 - ಕಾರ್ಮಿಕ ಮತ್ತು ಉದ್ಯೋಗದ ಅಡಿಯಲ್ಲಿ ದಾಖಲಿಸಲಾಗಿದೆ ಎಂದು ಗಮನಿಸಲಾಗಿದೆ.

ಆರ್ಥಿಕ ಇಲಾಖೆಯು ಇಂತಹ ವೆಚ್ಚಗಳನ್ನು ತಡೆಯಲು ಬಟವಾಡೆ ಅಧಿಕಾರಿಗಳು ಮತ್ತು ಖಜಾನೆ ಅಧಿಕಾರಿಗಳಿಗೆ ಪರಿಹಾರ ಮೌಲ್ಯದಡಿ ವೆಚ್ಚವನ್ನು ಲೆಕ್ಕ ಮಾಡುವಾಗ ಹೆಚ್ಚಿನ ಎಚ್ಚರಿಕೆಯನ್ನು ವಹಿಸಲು ಆದೇಶ (ಡಿಸೆಂಬರ್ 2015ರಲ್ಲಿ) ನೀಡಲಾಗಿದೆ ಎಂದು ತಿಳಿಸಿದೆ. ಆದರೂ ಸಹ 2015-16ರಲ್ಲಿಯೂ ಅಸ್ವೀಕಾರ್ಯ ವೆಚ್ಚಗಳು ಮುಂದುವರಿದಿವೆ.

3.11 ಲೆಕ್ಕಗಳಲ್ಲಿನ ಪಾರದರ್ಶಕತೆ

3.11.1 ಗೌಪ್ಯ ಸೇವೆಗಳಿಗೆ ಸಂಬಂಧಿಸಿದ ವೆಚ್ಚವನ್ನು ವಿದ್ಯಾರ್ಥಿವೇತನ ಮತ್ತು ಪ್ರೋತ್ಸಾಹಧನದೊಂದಿಗೆ ವಿಲೀನಗೊಳಿಸುವುದು

31 ಮಾರ್ಚ್ 2015ಕ್ಕೆ ಕೊನೆಗೊಳ್ಳುವ ರಾಜ್ಯ ಆರ್ಥಿಕ ಲೆಕ್ಕಗಳ ವರದಿಯ ಕಂಡಿಕೆ 3.10.3 ರಲ್ಲಿ ಕೆಲವು ಇಲಾಖೆಗಳಿಂದ ವೆಚ್ಚ ಮಾಡಲ್ಪಟ್ಟ ಗೌಪ್ಯ ಸೇವೆಗಳ ವೆಚ್ಚಗಳನ್ನು ಹೊಸದಾಗಿ ಸೇರಿಸಲ್ಪಟ್ಟ ಉದ್ದೇಶ ಶೀರ್ಷಿಕೆ 'ವಿದ್ಯಾರ್ಥಿ ವೇತನ ಮತ್ತು ಪ್ರೋತ್ಸಾಹಧನಗಳು' ಜೊತೆಯಲ್ಲಿ ವಿಲೀನಗೊಳಿಸಿರುವುದನ್ನು ಕುರಿತು ಹೇಳಲಾಗಿತ್ತು. ಈ ವೆಚ್ಚವು ಸಾಮಾನ್ಯವಾಗಿ ನಿರ್ದಿಷ್ಟ ಕಾರಣಕ್ಕಾಗಿ ನಿರ್ದಿಷ್ಟ ಮಾಹಿತಿಯನ್ನು ನೀಡಿದ ಸಂಬಂಧಿತ ವ್ಯಕ್ತಿಗೆ ನೀಡುವ ಉತ್ತೇಜನ/ಹೆಚ್ಚುವರಿ ಹಣದ ರೂಪದಲ್ಲಿರುವುದರಿಂದ ಇದನ್ನು ವಿದ್ಯಾರ್ಥಿವೇತನ ಮತ್ತು ಪ್ರೋತ್ಸಾಹಧನಗಳ ಶೀರ್ಷಿಕೆಯಡಿಯಲ್ಲಿ ಮಾಡಿದ ಅವಕಾಶವನ್ನು ಪುನರ್‌ಪರಿಶೀಲಿಸುವ ಅಗತ್ಯವಿದೆ ಎಂದು ತಿಳಿಸಲಾಗಿತ್ತು. ಇಲಾಖೆಯು ಮಹಾಲೇಖಾಲರ ಮತ್ತು ಆರ್ಥಿಕ ಇಲಾಖೆಯ ನಡುವಿನ ಜಂಟಿ ಪ್ರವೇಶ ಸಮಾಲೋಚನೆಯಲ್ಲಿ, ಈ ಉದ್ದೇಶ ಶೀರ್ಷಿಕೆಯ ಗೌಪ್ಯ ಸೇವೆಯ ವೆಚ್ಚದ ಹಿನ್ನೆಲೆಯಲ್ಲಿ ವಾಸ್ತವ ಗೌಪ್ಯ ಸೇವೆಯ ವೆಚ್ಚವನ್ನು ಹೊರತು ಪಡಿಸಿ ಇತರ ಯಾವುದೇ ವೆಚ್ಚಗಳನ್ನೂ ಪರಿಶೀಲನೆಗೆ ಒಳಪಡಿಸದೆ ಬಿಡುವುದಿಲ್ಲ ಎಂದು ತಿಳಿಸಿತ್ತು.

ಪ್ರಸಕ್ತ ವರ್ಷದಲ್ಲಿ, ಸಾದಿಲ್ವಾರು ಬಿಲ್ಲುಗಳ ಪರಿಶೀಲನೆಯ ಸಂದರ್ಭದಲ್ಲಿ, ಗೆಜೆಟ್ಟೆಡ್ ಪ್ರೊಬೇಷನರ್ಸ್ ಮುಖ್ಯಪರಿಷ್ಕೆಯ ಪ್ರಶ್ನೆ ಪತ್ರಿಕೆ ಒದಗಿಸಿದ ಒಬ್ಬ ಮುದ್ರಕರ ಬಿಲ್ಲುಗಳ ಚುಕ್ಕೆ ಮಾಡುವ ಪ್ರಯುಕ್ತ ಮತ್ತು ಕರ್ನಾಟಕ ಲೋಕಸೇವಾ ಆಯೋಗವು ನಡೆಸುವ ಬೇರೆ ಬೇರೆ ಪರೀಕ್ಷೆಗಳ ಪ್ರಶ್ನೆ ಪತ್ರಿಕೆಗಳನ್ನು ಸಿದ್ಧಗೊಳಿಸಿದ ಬಾಬಿನ ಪಾವತಿಯಾದ ₹1.10 ಕೋಟಿ ಮೊತ್ತದ ಗೌಪ್ಯ ಸೇವೆಯ ಸ್ವರೂಪದ ವೆಚ್ಚವನ್ನು 'ವಿದ್ಯಾರ್ಥಿ ವೇತನ ಮತ್ತು ಪ್ರೋತ್ಸಾಹ ಧನ'ದ ಅಡಿಯಲ್ಲಿ ವರ್ಗೀಕರಿಸಿದೆ ಎಂಬುದನ್ನು ಗಮನಿಸಲಾಯಿತು.

ಈ ವಿಷಯವನ್ನು ಏಪ್ರಿಲ್ 2016ರಲ್ಲಿ ಇಲಾಖೆಯ ಗಮನಕ್ಕೆ ತರಲಾಗಿತ್ತು. ಸರ್ಕಾರವು ತನ್ನ 11 ಆಗಸ್ಟ್ 2016ರ ಸುತ್ತೋಲೆಯಲ್ಲಿ ಗೌಪ್ಯ ಸೇವೆಯ ವೆಚ್ಚವನ್ನು ಹೊರತುಪಡಿಸಿ, '117-ವಿದ್ಯಾರ್ಥಿವೇತನ ಮತ್ತು ಪ್ರೋತ್ಸಾಹಧನ' ವೆಚ್ಚ ಭರಿಸುವ ಎಲ್ಲಾ ಇಲಾಖೆಗಳ ವೆಚ್ಚಗಳೂ ಕಡ್ಡಾಯವಾಗಿ ಪರಿಶೋಧನೆಗೊಳಪಡಿಸುವ ಹಾಗೂ ಗೌಪ್ಯ ಸೇವೆಗಳ ಕುರಿತು ಸಂಬಂಧಿಸಿದ ನಿಯಂತ್ರಣಾಧಿಕಾರಿಗಳು ಪ್ರತಿವರ್ಷದಲ್ಲೂ ಕನಿಷ್ಠ ಪಕ್ಷ ಒಮ್ಮೆಯಾದರೂ ಸಾಕಷ್ಟು ವಾಸ್ತವಿಕ, ಆಡಳಿತಾತ್ಮಕ ವೆಚ್ಚದ ಪರಿಶೋಧನೆಯನ್ನು ಆಯೋಜಿಸಬೇಕೆಂದು ಹಾಗೂ ಆ ಕುರಿತು ಮಹಾಲೇಖಾಲರಿಗೆ ಎಮ್.ಸಿ.ಇ.ಯು ನಿಬಂಧನೆ 47(4)ಯ ಪ್ರಕಾರ ನಿರ್ದಿಷ್ಟ ನಮೂನೆಯಲ್ಲಿ ದೃಢೀಕರಣ ಪತ್ರವನ್ನು, ವೆಚ್ಚವು ಸಂಬಂಧಿಸಿದ ವರ್ಷದ ನಂತರ ಬರುವ ಆಗಸ್ಟ್ 31ರ ಒಳಗಾಗಿ ಸಲ್ಲಿಸಲು ನಿರ್ದೇಶಿಸಿದೆ.

ಆದಾಗ್ಯೂ, ಈ ದಿನದವರೆಗೆ, ಅಂತಹ ದೃಢೀಕರಣ ಪತ್ರವು ಯಾವುದೇ ನಿಯಂತ್ರಣಾಧಿಕಾರಿಯಿಂದಲೂ ಬಂದಿರುವುದಿಲ್ಲ. ಈ ಸಂದರ್ಭದಲ್ಲಿ ಕೇಂದ್ರ ಸರ್ಕಾರದ ಲೆಕ್ಕಗಳಲ್ಲಿದ್ದಂತೆ ಗೌಪ್ಯ ಸೇವೆಗೆ ಸಂಬಂಧಿಸಿದ ವೆಚ್ಚಗಳನ್ನು ದಾಖಲಿಸಲು ಒಂದು ಪ್ರತ್ಯೇಕ ಉದ್ದೇಶ ಶೀರ್ಷಿಕೆಯನ್ನು ಪ್ರಾರಂಭಿಸುವ ಸಾಧ್ಯತೆಯನ್ನು ವಿಚಾರ ಮಾಡಲು ಸಲಹೆ ನೀಡಲಾಗಿದೆ.

3.12 ಲೆಕ್ಕಗಳ ನಿಖರತೆಯ ಮೇಲೆ ಪರಿಣಾಮ ಬೀರುವ ಮುಖ್ಯ ಅಂಶಗಳು

ಸರ್ಕಾರದ ಲೆಕ್ಕಗಳನ್ನು ನಗದು ಆಧಾರದ ಮೇಲೆ ಇಡಲಾಗುತ್ತದೆ. ಸರ್ಕಾರಿ ಲೆಕ್ಕದಲ್ಲಿನ ಕೆಲವು ಸ್ವೀಕೃತಿ ಮತ್ತು ವೆಚ್ಚಗಳನ್ನು ಮಾಹಿತಿ ಕೊರತೆ ಅಥವಾ ಇತರ ಕಾರಣಗಳಿಂದ ಅಂತಿಮ ಸ್ವೀಕೃತಿ ಅಥವಾ ವೆಚ್ಚ ಶೀರ್ಷಿಕೆಯಡಿ ಲೆಕ್ಕ ಮಾಡಲಾಗದಿದ್ದರೆ, ಅವುಗಳನ್ನು ತಾತ್ಕಾಲಿಕವಾಗಿ ಅಮಾನತ್ತು ಲೆಕ್ಕದಲ್ಲಿ ಇಡಲಾಗುತ್ತದೆ. ಈ ಅಮಾನತ್ತು ಲೆಕ್ಕವನ್ನು ಸಂಬಂಧಿಸಿದ ವಿವರ/ಮಾಹಿತಿ ಬಂದ ನಂತರ ಚುಕ್ಕಾ ಮಾಡಲಾಗುವುದು. ಋಣ ಠೇವಣಿ ಮತ್ತು ಇರಸಾಲು ಶೀರ್ಷಿಕೆಗಳು (ಡಿ.ಡಿ.ಆರ್.) ಈ ವಹಿವಾಟುಗಳನ್ನು ಲೆಕ್ಕ ಮಾಡಲು ಇದ್ದು, ಸರ್ಕಾರವು ಸಾರ್ವಜನಿಕ ಹಣದ ಪಾಲಕನಾಗಿ ಈ ಹಣವನ್ನು ಸ್ವೀಕರಿಸುತ್ತದೆ ಮತ್ತು ವಿಶ್ವಾಸಾರ್ಹವಾಗಿ ನಿರ್ವಹಿಸುತ್ತದೆ.

2015-16ರ ರಾಜ್ಯದ ಹಣಕಾಸಿನ ಲೆಕ್ಕಗಳ ನಿಖರತೆಯ ಮೇಲೆ, (ಅ)ಅಮಾನತ್ತು ಶೀರ್ಷಿಕೆಗಳಡಿ ಹೆಚ್ಚಿನ ಸಂಖ್ಯೆಯ ವ್ಯವಹಾರಗಳು ಅಂತಿಮ ವರ್ಗೀಕರಣಕ್ಕಾಗಿ ಕಾಯುತ್ತಿರುವುದು ಮತ್ತು (ಆ)ಋಣ, ಠೇವಣಿ ಮತ್ತು ಇರಸಾಲು ಲೆಕ್ಕಶೀರ್ಷಿಕೆಗಳಡಿ ಹೆಚ್ಚುತ್ತಿರುವ ವ್ಯತಿರಿಕ್ತ ಶಿಲ್ಕುಗಳ ಸಂಖ್ಯೆ ಮತ್ತು ಪ್ರಮಾಣಗಳಂತಹ ಅಂಶಗಳು ವ್ಯತಿರಿಕ್ತವಾಗಿ ಪರಿಣಾಮ ಬೀರಿದೆ. ಈ ವ್ಯವಹಾರಗಳ ಸಾಮಾನ್ಯ ಸಮೀಕ್ಷೆಯು ಕೆಳಕಂಡ ಅಂಶಗಳನ್ನು ತೋರಿಸಿದೆ.

ಅ) ಪ್ರಮುಖ ಅಮಾನತ್ತು ಲೆಕ್ಕಗಳಡಿ ಬಾಕಿ ಉಳಿದಿರುವ ಶಿಲ್ಕುಗಳು

'ಅಮಾನತ್ತು ಶೀರ್ಷಿಕೆ'ಗಳೆಂದು ಕರೆಯಲ್ಪಡುವ ಕೆಲವು ಮಧ್ಯವರ್ತಿ/ಹೊಂದಾಣಿಕೆಯ ಲೆಕ್ಕಶೀರ್ಷಿಕೆಗಳನ್ನು ಸರ್ಕಾರದ ಲೆಕ್ಕಗಳಲ್ಲಿ ನಿರ್ವಹಿಸಲಾಗುತ್ತಿದ್ದು, ಇವು ವ್ಯವಹಾರದ ಸ್ವರೂಪದ ಬಗ್ಗೆ ಮಾಹಿತಿಯ ಕೊರತೆ ಅಥವಾ ಇತರ ಕಾರಣಗಳಿಂದಾಗಿ ಅಂತಿಮ ಲೆಕ್ಕಶೀರ್ಷಿಕೆಗೆ ದಾಖಲಿಸಲು ಆಗದ ಸ್ವೀಕೃತಿಗಳು ಮತ್ತು ಸಂದಾಯಗಳನ್ನು ಪ್ರತಿಬಿಂಬಿಸುತ್ತವೆ. ಈ ಲೆಕ್ಕಶೀರ್ಷಿಕೆಗಳಡಿಯ ಮೊತ್ತಗಳನ್ನು ಅನುಕ್ರಮವಾಗಿ ಅವುಗಳ ಅಂತಿಮ ಲೆಕ್ಕಶೀರ್ಷಿಕೆಗಳಡಿ ದಾಖಲಿಸಿದಾಗ, ಅವುಗಳನ್ನು ಸ್ವೀಕೃತಿ ಅಥವಾ ವೆಚ್ಚದ ಕಡಿತದಿಂದ ಅಂತಿಮವಾಗಿ ತೀರುವಳಿ ಮಾಡಲಾಗುವುದು. ಈ ಮೊತ್ತಗಳು ತೀರುವಳಿಯಾಗದೆ ಉಳಿದರೆ, ಅಮಾನತ್ತು ಶೀರ್ಷಿಕೆಗಳಡಿ ಶಿಲ್ಕುಗಳ ಶೇಖರಣೆಯಾಗಿ ಸರ್ಕಾರದ ಸ್ವೀಕೃತಿಗಳು ಮತ್ತು ವೆಚ್ಚಗಳು ನಿಖರವಾಗಿ ಪ್ರತಿಬಿಂಬಿತವಾಗುವುದಿಲ್ಲ. ಮಹಾಲೇಖಾಪಾಲರು (ಲೆ ಮತ್ತು ಹ) ನಿರ್ವಹಿಸಿರುವ ಲೆಡ್ಜರುಗಳಲ್ಲಿ ದಾಖಲಿಸಿರುವಂತೆ, ಕೆಲವು ಪ್ರಮುಖ ಅಮಾನತ್ತು ಲೆಕ್ಕಶೀರ್ಷಿಕೆಗಳಡಿಯ ಶಿಲ್ಕುಗಳನ್ನು ಕೋಷ್ಟಕ 3.6ರಲ್ಲಿ ನೀಡಲಾಗಿದೆ.

ಕೋಷ್ಟಕ 3.6: ಅಮಾನತ್ತು ಶೀರ್ಷಿಕೆ (8658-ಅಮಾನತ್ತು ಲೆಕ್ಕಗಳು)

(₹ ಕೋಟಿಗಳಲ್ಲಿ)

ಒಳಶೀರ್ಷಿಕೆಯ ಹೆಸರು	2013-14		2014-15		2015-16	
	ಖರ್ಚು	ಜಮೆ	ಖರ್ಚು	ಜಮೆ	ಖರ್ಚು	ಜಮೆ
101-ವೇತನ ಮತ್ತು ಲೆಕ್ಕ ಕಛೇರಿ ಅಮಾನತ್ತು	89.58	0.58	67.40	0.70	86.90	0.68
ನಿವ್ವಳ	ಖರ್ಚು 89.00		ಖರ್ಚು 66.70		ಖರ್ಚು 86.22	
102-ಅಮಾನತ್ತು ಲೆಕ್ಕ(ಸಿವಿಲ್)	22.95	9.47	17.93	7.35	24.29	34.42
ನಿವ್ವಳ	ಖರ್ಚು 13.48		ಖರ್ಚು 10.58		ಜಮೆ 10.13	
110-ರಿಸರ್ವ್ ಬ್ಯಾಂಕ್ ಅಮಾನತ್ತು - ಕೇಂದ್ರ ಕಛೇರಿ	24.91	37.80	15.44	56.20	20.20	57.56
ನಿವ್ವಳ	ಜಮೆ 12.89		ಜಮೆ 40.76		ಜಮೆ 37.36	

ಆಕರ: ಡಿಡಿಆರ್ ಲೆಡ್ಜರ್/ಹಣಕಾಸು ಲೆಕ್ಕಗಳು

ಹಣಕಾಸು ಲೆಕ್ಕಗಳು ಈ ಲೆಕ್ಕಶೀರ್ಷಿಕೆಗಳಡಿಯ ನಿವ್ವಳ ಶಿಲ್ಕುಗಳನ್ನು ಪ್ರತಿಬಿಂಬಿಸುತ್ತವೆ. ಶಿಲ್ಕುಗಳನ್ನು ಬಾಕಿ ಉಳಿದ ಖರ್ಚು ಮತ್ತು ಜಮೆಯನ್ನು ಪ್ರತ್ಯೇಕವಾಗಿ ಒಟ್ಟುಗೂಡಿಸಿ ಲೆಕ್ಕ ಮಾಡಲಾಗಿದೆ. ಈ ಲೆಕ್ಕಶೀರ್ಷಿಕೆಗಳಡಿಯ ಶಿಲ್ಕುಗಳ ಪರಿಣಾಮಗಳನ್ನು ಮುಂದಿನ ಕಂಡಿಕೆಗಳಲ್ಲಿ ಚರ್ಚಿಸಲಾಗಿದೆ.

❖ ವೇತನ ಮತ್ತು ಲೆಕ್ಕ ಕಛೇರಿ (ಪಿಎಒ) ಅಮಾನತ್ತು

ಈ ಲೆಕ್ಕ ಶೀರ್ಷಿಕೆಯನ್ನು ವಿವಿಧ ಪ್ರತ್ಯೇಕ ವೇತನ ಮತ್ತು ಲೆಕ್ಕಾಧಿಕಾರಿ(ಪಿಎಒ)ಗಳ ಮತ್ತು ಮಹಾಲೇಖಾಪಾಲರ ಪುಸ್ತಕಗಳಲ್ಲಿ ಉಂಟಾಗುವ ವ್ಯವಹಾರಗಳನ್ನು ಇತ್ಯರ್ಥಗೊಳಿಸಲು ನಿರ್ವಹಿಸಲಾಗುತ್ತಿದೆ. ಈ ವ್ಯವಹಾರಗಳು ಮೊದಲು ಮಹಾಲೇಖಾಪಾಲರ ಪುಸ್ತಕಗಳಲ್ಲಿ ದಾಖಲಿಸಲ್ಪಟ್ಟು, ವೇತನ ಮತ್ತು ಲೆಕ್ಕಾಧಿಕಾರಿಯಿಂದ ಚೆಕ್/ಡಿಡಿಯನ್ನು ಸ್ವೀಕರಿಸಿದ ನಂತರ ಮತ್ತು ಯಾವ ವೇತನ ಮತ್ತು ಲೆಕ್ಕಾಧಿಕಾರಿಯ ಪರವಾಗಿ ರಾಜ್ಯ ಇಲಾಖೆಗಳಲ್ಲಿ ಹಣ ಸಂದಾಯ ಮಾಡಲಾಗಿತ್ತೋ, ಅವರು ಚೆಕ್/ಡಿಡಿಯನ್ನು ನೀಡಿದ ನಂತರ ತೀರುವಳಿ ಮಾಡಲಾಗುವುದು. ಈ ಶೀರ್ಷಿಕೆಯಡಿಯ ಬಾಕಿ ಉಳಿದ ಖರ್ಚಿನ ಶಿಲ್ಕು, ವೇತನ ಮತ್ತು ಲೆಕ್ಕಾಧಿಕಾರಿಯ ಪರವಾಗಿ ಮಹಾಲೇಖಾಪಾಲರು ಸಂದಾಯಗಳನ್ನು ಮಾಡಿದ್ದು, ಅವುಗಳನ್ನು ಇನ್ನೂ ವಸೂಲಿ ಮಾಡಬೇಕಾಗಿದೆ ಎಂದು ಸೂಚಿಸುತ್ತದೆ. ಬಾಕಿ ಉಳಿದ ಜಮೆಯ ಶಿಲ್ಕು, ವೇತನ ಮತ್ತು ಲೆಕ್ಕಾಧಿಕಾರಿ ಬದಲಿಗೆ ಮಹಾಲೇಖಾಪಾಲರು ಸಂದಾಯಗಳನ್ನು ಸ್ವೀಕರಿಸಿದ್ದು, ಅವುಗಳನ್ನು ಇನ್ನೂ ಪಾವತಿ ಮಾಡಬೇಕಾಗಿದೆ ಎಂದು ಸೂಚಿಸುತ್ತದೆ. ಈ ಶೀರ್ಷಿಕೆಯಡಿಯ ನಿವ್ವಳ ಖರ್ಚಿನ ಶಿಲ್ಕು 2014-15ರಲ್ಲಿ ಕಡಿಮೆಯಾಗುತ್ತಿರುವ ಹಾಗೂ 2015-16ರಲ್ಲಿ ಹೆಚ್ಚುತ್ತಿರುವ ಪ್ರವೃತ್ತಿಯನ್ನು ತೋರಿಸುತ್ತಿದೆ. ಇದರ ತೀರುವಳಿ/ಇತ್ಯರ್ಥದಿಂದ ರಾಜ್ಯ ಸರ್ಕಾರದ ನಗದುಶಿಲ್ಕು ಹೆಚ್ಚಾಗುತ್ತದೆ. ಈ ವ್ಯವಹಾರಗಳು ಮುಖ್ಯವಾಗಿ ರಾಷ್ಟ್ರೀಯ ಹೆದ್ದಾರಿಗಳು ಮತ್ತು ರಾಜ್ಯ ಸರ್ಕಾರದಿಂದ ಪಾವತಿಸಿದ ಕೇಂದ್ರ ಸರ್ಕಾರದ ನಾಗರಿಕ ಪಿಂಚಣಿಯ ಬಾಬಿಗೆ ಸಂಬಂಧಿಸಿದ್ದಾಗಿದೆ.

❖ ಅಮಾನತ್ತು ಲೆಕ್ಕ (ಸಿಎಲ್)

ವ್ಯವಹಾರಗಳ ಪೂರ್ಣ ವರ್ಗೀಕರಣದ ಮಾಹಿತಿಯು ಇರದಿರುವುದು, ಅಥವಾ ಪೂರಕವಾದ ದಸ್ತಾವೇಜು/ಪಟ್ಟಿ ಇರದಿರುವುದು, ಅಥವಾ ಖಜಾನೆಯ ಪಟ್ಟಿಯಲ್ಲಿ ನಮೂದಿಸಿದ ಅಂಕಿಗಳು ಹಾಗೂ ಪೂರಕವಾದ ಖರ್ಚು/ಜಮೆಗಳ ದಸ್ತಾವೇಜು/ಪಟ್ಟಿಗಳ ನಡುವೆ ವ್ಯತ್ಯಾಸವಿರುವುದು, ಇವೇ ಮುಂತಾದ ಸಂದರ್ಭಗಳ ವ್ಯವಹಾರಗಳು, ಈ ಶೀರ್ಷಿಕೆಯ ಬಾಕಿ ಇರುವ ಜಮೆಯ ಹೆಚ್ಚಿನ ಭಾಗವಾಗಿರುತ್ತವೆ.

ರಾಜ್ಯ ಖಜಾನೆಗಳಲ್ಲಿ ನಡೆಯುವ ರೈಲ್ವೆ, ರಕ್ಷಣೆ, ಅಂಚೆ ಮತ್ತು ದೂರಸಂಪರ್ಕ ಲೆಕ್ಕಗಳಿಗೆ ಸಂಬಂಧಿಸಿದ ವ್ಯವಹಾರಗಳನ್ನು ಮೊದಲು ಈ ಶೀರ್ಷಿಕೆಯಲ್ಲಿ ವರ್ಗೀಕರಿಸಿದ್ದು ಈ ಅಧಿಕಾರಿಗಳಿಂದ ಕ್ಲೈಮುಗಳು ಬರುವ ತನಕ ತೀರುವಳಿಯನ್ನು ಬಾಕಿ ಇರಿಸಲಾಗುವುದು.

ಈ ಶೀರ್ಷಿಕೆಯಡಿ ನಿವ್ವಳ ಖರ್ಚಿನ ಶಿಲ್ಕು ಪ್ರಸಕ್ತ ಸಾಲಿನಲ್ಲಿ ಸ್ವಲ್ಪ ಮಟ್ಟಿನ ಇಳಿಕೆಯನ್ನು ಮಾತ್ರ ಸೂಚಿಸಿದೆ. ಆದರೆ, ರೈಲ್ವೆ (₹3.19 ಕೋಟಿ) ಮತ್ತು ರಕ್ಷಣಾ (₹0.66 ಕೋಟಿ) ಲೆಕ್ಕಗಳಿಗೆ ಸಂಬಂಧಿಸಿದಂತೆ ಅಮಾನತ್ತು ತೀರುವಳಿಯ ನಂತರ ನಗದು ಶಿಲ್ಕಿನಲ್ಲಿ ಹೆಚ್ಚಳವಾಗುವುದು. ಉಳಿದ ಬಾಬುಗಳಿಗೆ ಸಂಬಂಧಿಸಿದಂತೆ ತೀರುವಳಿಯು ನಗದು ಶಿಲ್ಕಿನ ಮೇಲೆ ಪರಿಣಾಮವನ್ನು ಬೀರುವುದಿಲ್ಲ.

2015-16ರಲ್ಲಿ ರಕ್ಷಣಾ ಪಿಂಚಣಿಯ ವಂಚನಾಪೂರಿತ ಪಾವತಿಯ ಕಾರಣದಿಂದ ₹5.34 ಲಕ್ಷದಷ್ಟು ಮೊತ್ತವನ್ನು ಅಮಾನತ್ತು ಶೀರ್ಷಿಕೆ 8658-00-102-ಒಬಿಎಸ್ ಗೆ ಖರ್ಚು ತೋರಿಸಿ ಹಾಗೂ ಅಷ್ಟೇ ಮೊತ್ತವನ್ನು ಶೀರ್ಷಿಕೆ 2071-00-800-0-02-251 ವಜಾ ನಷ್ಟ- ಕ್ಕೆ ಖರ್ಚು ತೋರಿಸಲಾಗಿದೆ. ಇದು 1997ರಲ್ಲಿ ಕಲಬುರ್ಗಿ ಖಜಾನೆಯಲ್ಲಿ ಸೆಳೆಯಲಾದ ರಕ್ಷಣಾ ಪಿಂಚಣಿಯಾಗಿದ್ದು ಮೊದಲಿಗೆ ಪಿಎಒ-ಅಮಾನತ್ತಿ-ಅಡಿಯಲ್ಲಿ ದಾಖಲಾಗಿ, ಸಿಡಿಎ (ಪಿ)-ಅಲಹಾಬಾದ್- ಅಡಿಯಲ್ಲಿ ಹೊಂದಾಣಿಕೆಯಾಗುವಂತಹ ವ್ಯವಹಾರವಾಗಿತ್ತು. ಆದರೆ ಸಿಡಿಎ (ಪಿ)ಯು ಈ ಮೊತ್ತವನ್ನು 2004ರಲ್ಲಿ ಹೊಂದಾಣಿಕೆ ಮಾಡಲು ನಿರಾಕರಿಸಿದ್ದರಿಂದ ಅಲ್ಲಿಂದ ಇಲ್ಲಿಯವರೆಗೂ ಅಮಾನತ್ತಿನ ಶೀರ್ಷಿಕೆಯಡಿಯಲ್ಲಿರುತ್ತದೆ. ಇದು ಭರ್ತಿಯಾಗದ ಹಣವಾದುದರಿಂದ ಸರ್ಕಾರವು ದಿನಾಂಕ 19 ಫೆಬ್ರವರಿ 2016ರಂದು ಮನ್ನಾ ಮಾಡಲು ನಿರ್ಧರಿಸಿ ಆದೇಶ ಹೊರಡಿಸಿದೆ.

❖ ರಿಸರ್ವ್ ಬ್ಯಾಂಕ್ ಅಮಾನತ್ತು, ಕೇಂದ್ರ ಲೆಕ್ಕ ಕಛೇರಿ

ಈ ಶೀರ್ಷಿಕೆಯನ್ನು ಎರಡು ಸರಕಾರಗಳ ನಡುವಿನ ಹಣದ ಬಾಕಿಯ ಇತ್ಯರ್ಥಕ್ಕಾಗಿ ಭಾರತೀಯ ರಿಸರ್ವ್ ಬ್ಯಾಂಕಿನ (ಆರ್‌ಬಿಐ) ಕೇಂದ್ರ ಲೆಕ್ಕ ವಿಭಾಗಕ್ಕೆ ಸೂಚನೆ ಕಳುಹಿಸುವ ಮುಖಾಂತರ ಇತ್ಯರ್ಥವಾಗುವಂತಹ ಸರಕಾರಗಳ ನಡುವಿನ ಹಣದ ವ್ಯವಹಾರಗಳನ್ನು ದಾಖಲಿಸಲು ನಿರ್ವಹಿಸಲಾಗುತ್ತದೆ. ಆರ್‌ಬಿಐನಿಂದ ಹಣ ಇತ್ಯರ್ಥವಾದ ಸೂಚನೆ ಬಂದ ನಂತರ ಅಂತಿಮ ಶೀರ್ಷಿಕೆಗೆ ವರ್ಗಾಯಿಸುವುದರ ಮೂಲಕ ಈ ಶೀರ್ಷಿಕೆಯನ್ನು ತೀರುವಳಿ ಮಾಡಲಾಗುವುದು. ಭಾರತ ಸರಕಾರದ ಅನುದಾನ/ಸಾಲಗಳು ಮತ್ತು ಅದರ ಮರು ಪಾವತಿ, ಭದ್ರತಾ ತೀರುವಳಿ ಮತ್ತು ಆರ್‌ಬಿಐನ ಸಾರ್ವಜನಿಕ ಸಾಲದ ಕಛೇರಿಗಳಿಗೆ ಬಡ್ಡಿ ಪಾವತಿ ಹಾಗೂ ಸರಕಾರದ ಇಲಾಖೆಗಳಿಗೆ ಸಾಮಗ್ರಿ ಒದಗಿಸಿದ ನಿರ್ದೇಶಕರು, ಪೂರೈಕೆ ಮತ್ತು ಹಂಚುವಿಕೆಗೆ ಪಾವತಿಗಳು ಈ ಶೀರ್ಷಿಕೆಯ ಪ್ರಧಾನ ಅಮಾನತ್ತು ವ್ಯವಹಾರಗಳಾಗಿರುತ್ತವೆ.

2015-16ನೇ ವರ್ಷದಲ್ಲಿ ಈ ಶೀರ್ಷಿಕೆಯಡಿ ಧನಾತ್ಮಕ ಶಿಲ್ಕು ₹37.36 ಕೋಟಿಗಳಿದ್ದು, ಕಳೆದ ವರ್ಷಕ್ಕಿಂತ ₹3.40 ಕೋಟಿ ಕಡಿಮೆಯಾಗಿದ್ದು, ಇದು ಸಂಬಂಧಪಟ್ಟ ವೇತನ ಮತ್ತು ಲೆಕ್ಕ ಕಛೇರಿಗಳು (ಪಿಎಓ) ಈ ಮೊತ್ತಗಳಿಗೆ ಸಂವಾದಿ ತೀರುವಳಿಗಳನ್ನು ಮಾಡುತ್ತಿಲ್ಲವೆಂಬುದನ್ನು ಸೂಚಿಸುತ್ತದೆ.

ಆ) ಋಣ, ಠೇವಣಿ, ಇರಸಾಲು (ಡಿಡಿಆರ್) ಶೀರ್ಷಿಕೆಗಳಡಿ ವ್ಯತಿರಿಕ್ತ ಶಿಲ್ಕುಗಳು

ವ್ಯತಿರಿಕ್ತ ಶಿಲ್ಕುಗಳು ಅಂದರೆ ಋಣಾತ್ಮಕ ಶಿಲ್ಕು ಇರಬಾರದಂತಹ ಲೆಕ್ಕಶೀರ್ಷಿಕೆಗಳಡಿ ಕಾಣುವ ಋಣಾತ್ಮಕ ಶಿಲ್ಕುಗಳಾಗಿವೆ. ಉದಾಹರಣೆಗೆ, ಯಾವುದೇ ಸಾಲ ಅಥವಾ ಮುಂಗಡ ಲೆಕ್ಕಶೀರ್ಷಿಕೆಯಡಿ ಋಣ ಶಿಲ್ಕು, ಮುಂಗಡ ನೀಡಿದ ಮೂಲ ಮೊತ್ತಕ್ಕೆ ಪ್ರತಿಯಾಗಿ ಹೆಚ್ಚಿನ ಮರುಪಾವತಿಯನ್ನು ಸೂಚಿಸುತ್ತದೆ. 2015-16ರ ಹಣಕಾಸು ಲೆಕ್ಕದಲ್ಲಿ ತೋರಿಸಿರುವಂತೆ ಇ-ಸಾರ್ವಜನಿಕ ಋಣದ ವ್ಯತಿರಿಕ್ತ ಶುಲ್ಕವು ₹117.62 ಕೋಟಿಗಳಷ್ಟಿತ್ತು (ಪ್ರಧಾನ ಶೀರ್ಷಿಕೆ 6003-ಆಂತರಿಕ ಋಣ). ಇದು ರಾಷ್ಟ್ರೀಯ ಸಹಕಾರಿ ಅಭಿವೃದ್ಧಿ ನಿಗಮ(ಎನ್‌ಸಿಡಿ‌ಸಿ)ವು ಸಾಲ ಪಡೆಯುವ ಸಂಸ್ಥೆಗಳಿಗೆ ಈ ಸಾಲಗಳನ್ನು ರಾಜ್ಯದ ಸಂಚಿತ ನಿಧಿಯ ಮೂಲಕ ನಿರ್ದೇಶಿಸದೆ, ಸಾಲದ ನೇರ ಬಿಡುಗಡೆಯ ಕಾರಣದಿಂದ, ಮತ್ತು ಮರುಪಾವತಿಗಳು ಸಂಚಿತ ನಿಧಿಯ ಮೂಲಕ ಆಗಿರುವುದರಿಂದ ಉಂಟಾಗಿದೆ. ವ್ಯತಿರಿಕ್ತ ಶಿಲ್ಕಾದ ₹23.66 ಕೋಟಿಯು - ಖರ್ಚು (ಪ್ರಧಾನ ಶೀರ್ಷಿಕೆ 6004-ಕೇಂದ್ರ ಸರ್ಕಾರದಿಂದ ಸಾಲಗಳು ಮತ್ತು ಮುಂಗಡಗಳು) 13ನೇ ಹಣಕಾಸು ಸಮಿತಿಯ ಶಿಫಾರಸ್ಸಿನ ಮೇಲೆ ಕೇಂದ್ರ ಸಾಲಗಳನ್ನು ವಜಾ ಮಾಡಿದ ಕಾರಣದಿಂದ ಉಂಟಾಗಿದೆ. (31 ಮಾರ್ಚ್ 2010ರಂದು ಲೆಕ್ಕವಹಿಯಲ್ಲಿರುವ ಶಿಲ್ಕು). 2010-12ರ ಅವಧಿಯಲ್ಲಿ ವಿವಿಧ ಪಿಎಓಗಳಿಗೆ ಹೆಚ್ಚುವರಿಯಾಗಿ ಪಾವತಿಸಿದ ಮೊತ್ತದ ಬಾಕಿಯು ಭಾರತ ಸರ್ಕಾರದ ಆರ್ಥಿಕ ಸಚಿವಾಲಯದ ಮೂಲಕ ಹೊಂದಾಣಿಕೆಯಾಗಬೇಕಿದೆ. ಸಾಲ ಮತ್ತು ಮುಂಗಡಗಳ ವಿಚಾರದಲ್ಲಿ, ವ್ಯತಿರಿಕ್ತ ಶಿಲ್ಕಾದ ₹224.70 ಕೋಟಿಯು ಲೆಕ್ಕ ಹೊಂದಾಣಿಕೆಯಾಗದಿರುವುದರಿಂದ/ತಪ್ಪು ವರ್ಗೀಕರಣದ ಕಾರಣದಿಂದಾಗಿ ಉಂಟಾಗಿದೆ.

3.13 ಸಮಾಪನ

ಸಂಕ್ಷಿಪ್ತ ಸಾದಿಲ್ವಾರು ಬಿಲ್ಲುಗಳಿಗೆ ಪ್ರತಿಯಾಗಿ ಸವಿವರ ಬಿಲ್ಲುಗಳು ದೀರ್ಘ ಕಾಲದಿಂದ ಸಲ್ಲಿಸದೆ ಬಾಕಿಯಿರುವುದರಿಂದ, ದೊಡ್ಡ ಮೊತ್ತದ ಹಣವು ವೈಯಕ್ತಿಕ ಠೇವಣಿಯಲ್ಲಿಯೇ ಉಳಿದಿದ್ದು, ಇದು ಶಾಸಕಾಂಗದ ಹತೋಟಿಯ ತತ್ವಕ್ಕೆ ವಿರುದ್ಧವಾಗಿದೆ. ಹೊಂದಾಣಿಕೆಯಾಗದ ವೆಚ್ಚ ಮತ್ತು ಸ್ವೀಕೃತಿಯು ಕ್ರಮವಾಗಿ ಒಟ್ಟು ವೆಚ್ಚದ ಶೇಕಡ 17ರಷ್ಟು ಮತ್ತು ಒಟ್ಟು ಸೀಕೃತಿಯ ಶೇಕಡಾ ಎರಡರಷ್ಟು ಇತ್ತು. ಸಂಚಿತ ನಿಧಿಯ ಕೆಲವು ಲೆಕ್ಕಗಳಲ್ಲಿ ವ್ಯತಿರಿಕ್ತ ಶಿಲ್ಕುಗಳಿದ್ದು ಇವುಗಳ ತೀರುವಳಿಗೆ ಪರಿಹಾರಾತ್ಮಕ ಕ್ರಮಗಳನ್ನು ತೆಗೆದು ಕೊಳ್ಳಬೇಕಾಗಿದೆ. ಅಮಾನತು ಲೆಕ್ಕಗಳು ಸರ್ಕಾರದ ನಗದು ಶಿಲ್ಕಿನ ಮೇಲೆ ಪರಿಣಾಮ ಬೀರುವುದರಿಂದ ಈ ವಿಷಯವನ್ನು ಸಂಬಂಧಿಸಿದ ಪ್ರಾಧಿಕಾರಗಳೊಂದಿಗೆ ವ್ಯವಹರಿಸುವುದರ ಮೂಲಕ ಶೀಘ್ರವಾಗಿ ತೀರುವಳಿಯಾಗಬೇಕಾದ ಅವಶ್ಯಕತೆಯಿದೆ.

3.14 ಶಿಪಾರಸ್ಸುಗಳು

ಹಣಕಾಸು ಆಯೋಗದ ಶಿಫಾರಸ್ಸಿನಂತೆ ನಿರ್ವಹಣಾ ವೆಚ್ಚಕ್ಕೆ ಸಂಬಂಧಿಸಿದಂತೆ ಸಂಬಳ/ ಸಂಬಳೇತರ ವೆಚ್ಚಗಳ ಬಾಬತ್ತನ್ನು ದಾಖಲಿಸಲು ಪಂಚಾಯತ್ ರಾಜ್ ಸಂಸ್ಥೆಗಳ ಸಿಬ್ಬಂದಿಗಳ ಸಂಬಳಗಳಿಗೆ ಪ್ರತ್ಯೇಕ ಉದ್ದೇಶ ಶೀರ್ಷಿಕೆಗಳನ್ನು ಜಾರಿಗೊಳಿಸುವ ಮೂಲಕ ಲೆಕ್ಕಗಳ ಸುಧಾರಣೆ ಕೈಗೊಳ್ಳಬೇಕು.

ವೈಯಕ್ತಿಕ ಠೇವಣಿ ಲೆಕ್ಕಗಳನ್ನು ಪರಿಶೀಲಿಸಿ ನಿಷ್ಕ್ರಿಯ ಠೇವಣಿ ಲೆಕ್ಕಗಳನ್ನು ಮುಕ್ತಾಯಗೊಳಿಸಲು ಸ್ಥಿತಿಗತಿಗಳ ಸಮೀಕ್ಷೆಗಾಗಿ ಮತ್ತು ಸ್ಥಗಿತಗೊಂಡ ಲೆಕ್ಕಗಳನ್ನು ಅಂತಿಮಗೊಳಿಸಲು ತುರ್ತು ಕ್ರಮಗಳನ್ನು ಕೈಗೊಳ್ಳಬೇಕು.

ಅಮಾನತ್ತು ಶೀರ್ಷಿಕೆಗಳ ವ್ಯವಹಾರಗಳ ಶಿಲ್ಕುಗಳನ್ನು ಆಯಾ ಲೆಕ್ಕ ವರ್ಷದಲ್ಲಿಯೇ ಅಂತಿಮ ಶೀರ್ಷಿಕೆಗಳಡಿಗೆ ತರಲು ಸಮೀಕ್ಷೆ ನಡೆಸಬೇಕು.



(ಎಲ್. ಅಂಗಮ್ ಚಂದ್ ಸಿಂಗ್)

ಪ್ರಧಾನ ಮಹಾಲೇಖಾಪಾಲರು

(ಸಾಮಾನ್ಯ ಮತ್ತು ಸಾಮಾಜಿಕ ವಿಭಾಗ ಲೆಕ್ಕಪರಿಶೋಧನೆ)

ಬೆಂಗಳೂರು

ದಿನಾಂಕ

ಮೇಲು ಸಹಿ ಮಾಡಿದೆ



(ಶಶಿಕಾಂತ್ ಶರ್ಮ)

ಭಾರತದ ಲೆಕ್ಕ ನಿಯಂತ್ರಕರು ಮತ್ತು ಮಹಾಲೇಖಪರಿಶೋಧಕರು

ನವದೆಹಲಿ

ದಿನಾಂಕ

ಅನುಬಂಧಗಳು

ಅನುಬಂಧ 1.1
ರಾಜ್ಯ ಚಿತ್ರಣ
(ಉಲ್ಲೇಖ: ಪುಟ 1)

ಕ್ರಮ ಸಂಖ್ಯೆ	ಸಾಮಾನ್ಯ ದತ್ತಾಂಶ		ಅಂಕಗಳು	
	ವಿವರ		ಅಂಕಗಳು	
1	ವಿಸ್ತೀರ್ಣ		1,91,791 ಚ.ಕಿ.ಮೀ	
2	ಜನಸಂಖ್ಯೆ			
	ಎ.	2001ರ ಜನಗಣತಿ ಪ್ರಕಾರ	5.28 ಕೋಟಿ	
	ಬಿ.	2011ರ ಜನಗಣತಿ ಪ್ರಕಾರ.	6.11 ಕೋಟಿ	
3	ಎ.	¹ ಜನಸಂಖ್ಯೆಯ ಸಾಂದ್ರತೆ (2001 ಜನಗಣತಿ). (ರಾಷ್ಟ್ರೀಯ ಸಾಂದ್ರತೆ = ಪ್ರತಿ ಚ.ಕಿ.ಮೀ.ಗೆ 325 ಜನ)	ಪ್ರತಿ ಚ.ಕಿ.ಮೀ 276 ಜನ	
	ಬಿ.	ಜನಸಂಖ್ಯೆಯ ಸಾಂದ್ರತೆ (2011 ಜನಗಣತಿ). (ರಾಷ್ಟ್ರೀಯ ಸಾಂದ್ರತೆ = ಪ್ರತಿ ಚ.ಕಿ.ಮೀ.ಗೆ 382 ಜನ)	ಪ್ರತಿ ಚ.ಕಿ.ಮೀ 319 ಜನ	
4	² ಬಡತನ ರೇಖೆಯ ಕೆಳಗಿನ ಜನಸಂಖ್ಯೆ. (ರಾಷ್ಟ್ರೀಯ ಸರಾಸರಿ = 29.5 %)		21.9 ಶೇಕಡೆ	
5	ಎ.	¹ ಸಾಕ್ಷರತೆ (2001) (ರಾಷ್ಟ್ರೀಯ ಸರಾಸರಿ = 64.8 %)	66.64 ಶೇಕಡೆ	
	ಬಿ.	ಸಾಕ್ಷರತೆ (2011) (ರಾಷ್ಟ್ರೀಯ ಸರಾಸರಿ = 73.0 %)	75.36 ಶೇಕಡೆ	
6	¹ ಶಿಶು ಮರಣದರ (ಪ್ರತಿ 1,000 ಜೀವಂತ ಜನನಗಳಿಗೆ) (ರಾಷ್ಟ್ರೀಯ ಸರಾಸರಿ = 39 ಪ್ರತಿ 1,000 ಜೀವಂತ ಜನನಗಳಿಗೆ)		29 ಪ್ರತಿ 1,000 ಜೀವಂತ ಜನನಗಳಿಗೆ	
7	³ ಜನನ ಸಮಯದ ಆಯು: ಪ್ರಮಾಣ (ರಾಷ್ಟ್ರೀಯ ಸರಾಸರಿ = 67.5 ವರ್ಷಗಳು)		68 ವರ್ಷಗಳು	
8	² ⁴ ಗಿನ್ನಿ ¹ ಗುಣಾಂಕ (2009-10ರ ಸಾಲಿಗೆ ಲಭ್ಯವಿದ್ದ ಇತ್ತೀಚಿನ ಅಂಕಗಳನ್ನು ಪರಿಗಣಿಸಿದೆ)			
	ಎ.	ಗ್ರಾಮೀಣ (ರಾಷ್ಟ್ರೀಯ = 0.29)	0.24	
	ಬಿ.	ನಗರ (ರಾಷ್ಟ್ರೀಯ = 0.38)	0.33	
9	ರಾಜ್ಯದ ಒಟ್ಟು ಆಂತರಿಕ ಉತ್ಪನ್ನ (ರಾಜ್ಯಉತ್ಪನ್ನ) 2015-16 ಪ್ರಸಕ್ತ ಬೆಲೆಗಳಲ್ಲಿ		7,35,975 ಕೋಟಿ	
10	ರಾಜ್ಯಉತ್ಪನ್ನ ಸಿಎಜಿಆರ್ (2006-07 ರಿಂದ 2015-16)		ಕರ್ನಾಟಕ	12.08
			ಇತರ ಸಾಮಾನ್ಯ ವರ್ಗ ರಾಜ್ಯಗಳು ²	14.27
11	ರಾಜ್ಯಉತ್ಪನ್ನ ಸಿಎಜಿಆರ್ (2006-07 ರಿಂದ 2015-16)		ಕರ್ನಾಟಕ	13.91
			⁵ ಇತರ ಸಾಮಾನ್ಯ ವರ್ಗ ರಾಜ್ಯಗಳು	15.75
12	ಜನಸಂಖ್ಯಾವೃದ್ಧಿ (2006-2016)		ಕರ್ನಾಟಕ	9.70
			⁶ ಇತರ ಸಾಮಾನ್ಯ ವರ್ಗ ರಾಜ್ಯಗಳು	12.24
ಬಿ	ಆರ್ಥಿಕ ದತ್ತಾಂಶ			
ವಿವರಗಳು			ಅಂಕಗಳು (ಶೇಕಡೆ)	
ಸಿಎಜಿಆರ್			2006-07 ರಿಂದ 2014-15	
			2014-15 ರಿಂದ 2015-16	
			ಸಾಮಾನ್ಯ ವರ್ಗ ರಾಜ್ಯಗಳು	ಕರ್ನಾಟಕ
ಎ.	ರಾಜ್ಯದ ಜಮೀನು		14.74	13.59
ಬಿ.	ಸ್ವಂತ ತೆರಿಗೆ ಆದಾಯದ		15.08	14.78
ಸಿ.	ತೆರಿಗೆಯೇತರ ಆದಾಯದ		10.20	1.69
ಡಿ.	ಒಟ್ಟು ವೆಚ್ಚದ		16.71	14.36
ಇ.	ಬಂಡವಾಳ ವೆಚ್ಚದ		13.21	10.79
ಎಫ್.	ಶಿಕ್ಷಣದ ಮೇಲಿನ ರಾಜ್ಯದ ವೆಚ್ಚದ		17.08	15.50
ಜಿ.	ಆರೋಗ್ಯದ ಮೇಲಿನ ರಾಜ್ಯದ ವೆಚ್ಚದ		18.70	19.61
ಎಚ್.	ಸಂಬಳ ಮತ್ತು ಮಜೂರಿಯ		15.49	15.21
ಐ.	ಪಿಂಚಣಿಯ		18.59	18.18
			11.79	8.05

ಆಕರ: ಹಣಕಾಸು ದತ್ತಾಂಶಗಳಿಗೆ ಹಣಕಾಸು ಲೆಕ್ಕಗಳು.

¹ ಗಿನ್ನಿ ಗುಣಾಂಕವು ಜನತೆಯ ವರಮಾನದಲ್ಲಿನ ಅಸಮತೆಯ ಅಳತೆಯಾಗಿದೆ. ಇದರ ಮೌಲ್ಯದವು ಸೊನ್ನೆಯಿಂದ ಒಂದು ಸೊನ್ನೆಗೆ ಹತ್ತಿರವಿದ್ದರೆ ಅಸಮತೆಯು ಕಡಿಮೆ. ಒಂದಕ್ಕೆ ಹತ್ತಿರವಿದ್ದರೆ ಅಸಮತೆಯು ಹೆಚ್ಚಾಗಿದೆ.

² ವಿಶೇಷ ಪ್ರವರ್ಗದ ರಾಜ್ಯಗಳೆಂಬುದಾಗಿ ಪರಿಗಣಿಸಲಾಗಿರುವ 9 ರಾಜ್ಯಗಳನ್ನು ಹೊರತುಪಡಿಸಿ (ಅರುಣಾಚಲ ಪ್ರದೇಶ, ಅಸ್ಸಾಂ, ಹಿಮಾಚಲ ಪ್ರದೇಶ, ಮೇಘಾಲಯ, ಮಿಜೋರಾಂ, ನಾಗಾಲ್ಯಾಂಡ್, ಸಿಕ್ಕಿಂ, ತ್ರಿಪುರ ಹಾಗೂ ಉತ್ತರಾಖಂಡ).

ಪ್ರಮುಖ ಮೂಲಭೂತ ಸೌಕರ್ಯಕ್ಕೆ ಸಂಬಂಧಿಸಿದ ಅಭಿವೃದ್ಧಿ ಸೂಚಕಗಳು

- (i) ನಯ ಮೈಲ್ಟ್ರೈ ರಸ್ತೆಗಳು - 100 ಚ.ಕಿ.ಮೀಗೆ 39.09 ಕಿ.ಮೀ.
- (ii) ಒರಟು ಮೈಲ್ಟ್ರೈ ರಸ್ತೆಗಳು - 100 ಚ.ಕಿ.ಮೀಗೆ 0.65 ಕಿ.ಮೀ..
- (iii) ವಿದ್ಯುದೀಕರಣವಾದ ಹಳ್ಳಿಗಳು ಶೇಕಡ - 99.86.
- (iv) ಒಟ್ಟಾರೆ ಕೃಷಿ ಪ್ರದೇಶ - 122.67 ಹೆಕ್ಟೇರುಗಳು.
- (v) ಪ್ರತಿ ಒಂದು ಲಕ್ಷ ಜನಸಂಖ್ಯೆಗೆ ಪ್ರಾಥಮಿಕ ಶಾಲೆಗಳು (2015-16ರಲ್ಲಿದ್ದಂತೆ) - 60,913.
- (vi) ಪ್ರಾಥಮಿಕ ಆರೋಗ್ಯ ಕೇಂದ್ರಗಳ ಸಂಖ್ಯೆ - 2,353.
- (vii) ಪ್ರತಿ ಒಂದು ಲಕ್ಷ ಜನಸಂಖ್ಯೆಗೆ ಇರುವ ಹಾಸಿಗೆಗಳು - 78.

1. ಭಾರತ ಜನಗಣತಿಯ ವಿವರ 2011 ಒಟ್ಟು ಅಂತಿಮ ಜನಸಂಖ್ಯೆ (ಶಿಶು ಮರಣ ದರ ಎಸ್‌ಆರ್‌ಎಸ್ ಬುಲೆಟಿನ್ ಸಪ್ಟೆಂಬರ್-2014).
2. ಬಡತನವನ್ನು ಅಳೆಯುವ ವಿಧಾನದ ಸಮೀಕ್ಷೆಗೆ ತಜ್ಞರ ತಂಡದ ವರದಿ (ರಂಗರಾಜನ್), ಯೋಜನಾ ಆಯೋಗ (ಜೂನ್ 2014) ಪುಟ 66. ಬಡತನ ರೇಖೆಯ ಕೆಳಗಿನ ಜನಸಂಖ್ಯೆಗೆ 2011-12ರ ಸಾಲಿಗೆ ಲಭ್ಯವಿದ್ದ ಇತ್ತೀಚಿನ ಅಂಕಿಗಳನ್ನು ಪರಿಗಣಿಸಿದೆ. ಗಿವಿ ಗುಣಾಂಕ - 2009-10ರ ಸಾಲಿಗೆ ಲಭ್ಯವಿದ್ದ ಇತ್ತೀಚಿನ ಅಂಕಿಗಳನ್ನು ಪರಿಗಣಿಸಿದೆ.
3. ಆರ್ಥಿಕ ಸಮೀಕ್ಷೆ (ಭಾರತ ಸರ್ಕಾರ) 2015-16, ಕೋಷ್ಟಕ 9.1, ಪುಟ ಎ 129.
4. http://planningcommission.nic.in/data/datatable/data_2312/DatabookDec2014%20106.pdf.
5. CSO (http://mospi.nic.in/Mospi_New/site/inner.aspx?status=38menu_id=82).
6. ಭಾರತ ಹಾಗೂ ರಾಜ್ಯಗಳ ಜನಸಂಖ್ಯಾ ಪ್ರಕ್ಷೇಪಣೆ 2001-2026 (ಪರಿಷ್ಕೃತ ಡಿಸೆಂಬರ್ 2006) ಜನ ಸಂಖ್ಯೆಗೆ ರಾಷ್ಟ್ರೀಯ ಆಯೋಗದಿಂದ ರಚಿತವಾದ ಪ್ರಕ್ಷೇಪಣೆಗಳ ತಾಂತ್ರಿಕ ಸಮಿತಿಯ ವರದಿ ಕೋಷ್ಟಕ -14 (ಪ್ರಕ್ಷೇಪಿಸಿದ ಲಿಂಗವಾರು ಒಟ್ಟು ಜನಸಂಖ್ಯೆ 1ನೇ ಅಕ್ಟೋಬರ್ 2001-2026ರಲ್ಲಿದ್ದಂತೆ).

ಟಿಪ್ಪಣಿ : ಸಾಮಾನ್ಯ ವರ್ಗದ ರಾಜ್ಯಗಳ ಅಖಿಲ ಭಾರತ ಸರಾಸರಿಯನ್ನು 19 ಸಾಮಾನ್ಯವರ್ಗದ ರಾಜ್ಯಗಳು ಒದಗಿಸಿದ ಅಂಕಿಸಂಖ್ಯೆಗಳ ಆಧಾರದ ಮೇರೆಗೆ ಲೆಕ್ಕ ಹಾಕಲಾಗಿದೆ - ತೆಲಂಗಾಣ ಸೇರಿದಂತೆ ಆಂಧ್ರ ಪ್ರದೇಶ, ಬಿಹಾರ, ಚತ್ತೀಸಗಡ, ಗೋವಾ, ಗುಜರಾತ್, ಹರಿಯಾಣ, ಜಾರ್ಖಂಡ್, ಕರ್ನಾಟಕ, ಕೇರಳ, ಮಧ್ಯಪ್ರದೇಶ, ಮಹಾರಾಷ್ಟ್ರ, ಒಡಿಶಾ, ಪಂಜಾಬ್, ರಾಜಾಸ್ಥಾನ, ತಮಿಳುನಾಡು, ಉತ್ತರ ಪ್ರದೇಶ, ಪಶ್ಚಿಮ ಬಂಗಾಳ, ದೆಹಲಿ, ಮತ್ತು ಪುದುಚೇರಿ.

ಅನುಬಂಧ 1.2

**ಸರ್ಕಾರಿ ಲೆಕ್ಕಗಳ ಸ್ವರೂಪ
(ಉಲ್ಲೇಖ: ಕಂಡಿಕೆ 1.1; ಪುಟ 2)**

ರಾಜ್ಯಸರ್ಕಾರದ ಲೆಕ್ಕಗಳನ್ನು ಸಂಚಿತ ನಿಧಿ, ಸಾದಿಲ್ವಾರು ನಿಧಿ ಮತ್ತು ಸಾರ್ವಜನಿಕ ಲೆಕ್ಕ ಎಂಬ ಮೂರು ಭಾಗಗಳಲ್ಲಿ ಇಡಲಾಗುತ್ತದೆ.

ಭಾಗ I: ಕ್ರೋಢೀಕೃತ ನಿಧಿ: ರಾಜಸ್ವ ಮತ್ತು ಬಂಡವಾಳ ಲೆಕ್ಕಗಳ ಮೇಲಿನ ಸಾರ್ವಜನಿಕ ಋಣ ಮತ್ತು ಸಾಲಗಳು, ಮುಂಗಡಗಳು ಎಲ್ಲಾ ಸ್ವೀಕೃತಿಗಳು ಮತ್ತು ವೆಚ್ಚಗಳು ಸೇರಿದಂತೆ ಒಂದು ಕ್ರೋಢೀಕೃತ ನಿಧಿ ಇದು ಭಾರತದ ಸಂವಿಧಾನದ ಕಲಂ 266(1) ಅಡಿಯಲ್ಲಿ ಸ್ಥಾಪಿತವಾದ ಕ್ರೋಢೀಕೃತ ನಿಧಿ ಎನಿಸಿಕೊಳ್ಳುತ್ತದೆ.

ಭಾಗ II: ಸಾದಿಲ್ವಾರು ನಿಧಿ: ಸಂವಿಧಾನದ ಕಲಂ 267(2) ರ ಅಡಿಯಲ್ಲಿ ಸ್ಥಾಪಿತವಾದ ರಾಜ್ಯದ ಸಾದಿಲ್ವಾರು ನಿಧಿಯು ರಾಜ್ಯಪಾಲರ ವಿಲೇವಾರಿಗಾಗಿ ಇಟ್ಟಿರುವ ಒಂದು ಸ್ವಾದಿಲ್ವಾರು ಮೊತ್ತದ ರೂಪದಲ್ಲಿರುತ್ತದೆ. ಇದು ಅವರಿಗೆ ರಾಜ್ಯದ ಸಾದಿಲ್ವಾರು ವೆಚ್ಚ ನಿಧಿಯಿಂದ ಅನಿರೀಕ್ಷಿತ ವೆಚ್ಚಗಳನ್ನು ಶಾಸಕಾಂಗದಿಂದ ಅನುಮೋದಿಸಲು ಬಾಕಿ ಇರುವ ನಿಧಿಗಳನ್ನು ಸಂಬಂಧಿತ ಕ್ರಿಯಾತ್ಮಕ ಪ್ರಧಾನ ಶೀರ್ಷಿಕೆಗೆ ವೆಚ್ಚವನ್ನು ಹಾಕಲು ಸಹಾಯ ಮಾಡುತ್ತದೆ.

ಭಾಗ III: ಸಾರ್ವಜನಿಕ ಲೆಕ್ಕ: ಸಂಚಿತ ನಿಧಿಯ ಭಾಗವಾಗದ ಸಣ್ಣ ಉಳಿತಾಯಗಳು, ಭವಿಷ್ಯ ನಿಧಿಗಳು, ಠೇವಣಿಗಳು, ಮೀಸಲು ನಿಧಿಗಳು, ಅಮಾನತ್ತು, ಇರಸಾಲುಗಳು ಮುಂತಾದವುಗಳ ಜಮೆಗಳು ಮತ್ತು ಖರ್ಚುಗಳನ್ನು ಸಂವಿಧಾನದ ಅನುಚ್ಛೇದ 266(2)ರ ಅನ್ವಯ ಸ್ಥಾಪಿಸಲಾದ 'ಸಾರ್ವಜನಿಕ ಲೆಕ್ಕ'ದಲ್ಲಿ ಇಡಲಾಗುತ್ತದೆ ಮತ್ತು ರಾಜ್ಯ ವಿಧಾನ ಮಂಡಲದ ಅನುಮೋದನೆಗೆ ಒಳಪಟ್ಟಿರುವುದಿಲ್ಲ.

ಹಣಕಾಸು ಲೆಕ್ಕಗಳ ವಿನ್ಯಾಸ

ರಾಜ್ಯ ಹಣಕಾಸು ಲೆಕ್ಕಗಳನ್ನು ಎರಡು ಸಂಪುಟಗಳಲ್ಲಿ ತಯಾರಿಸಲಾಗುತ್ತದೆ. ಸಂಪುಟ-I ಸರ್ಕಾರದ ಹಣಕಾಸುಗಳ ಸಾರಾಂಶದ ವಿವರಣಾ ಪಟ್ಟಿಗಳನ್ನು ಮತ್ತು ಸಂಪುಟ-II ಸವಿವರ ವಿವರಣಾಪಟ್ಟಿಗಳನ್ನು ಸಾದರ ಪಡಿಸುತ್ತದೆ. ವಿನ್ಯಾಸದ ವಿವರಗಳನ್ನು ಈ ಕೆಳಗೆ ನೀಡಲಾಗಿದೆ. ಅಲ್ಲದೆ ಸಂಪುಟ-II ವಿವಿಧ ಅನುಬಂಧಗಳನ್ನು ನೀಡಿದಂತೆ ಪ್ರಧಾನ ಶೀರ್ಷಿಕೆಯಲ್ಲಿ ಸಂಬಳ ಮತ್ತು ಸಹಾಯಧನಗಳ ತುಲನಾತ್ಮಕ ವೆಚ್ಚ, ರಾಜ್ಯಸರ್ಕಾರ ನೀಡಿದ ಸಹಾಯಾನುದಾನಗಳು ಮತ್ತು ಆರ್ಥಿಕ ಸಹಾಯಗಳು, ಬಾಹ್ಯ ಬೆಂಬಲಿತ ಯೋಜನೆಗಳು, ಯೋಜನಾ ಕಾರ್ಯಕ್ರಮಗಳ ಮೇಲಿನ ವೆಚ್ಚ, ಅನುಷ್ಠಾನ ಏಜೆನ್ಸಿಗಳಿಗೆ ಕೇಂದ್ರ ಯೋಜನಾ ಮೊತ್ತಗಳ ನೇರ ಬಿಡುಗಡೆ, ಶಿಲ್ಕುಗಳ ಸಾರಾಂಶ, ನೀರಾವರಿ ಯೋಜನೆಗಳ ಆರ್ಥಿಕ ಫಲಗಳು ಅಪೂರ್ಣ ಸಾರ್ವಜನಿಕ ಕಾಮಗಾರಿಗಳ ಗುತ್ತಿಗೆಗಳ ಬದ್ಧತೆಗಳು ಮತ್ತು ನಿರ್ವಹಣಾ ವೆಚ್ಚಗಳನ್ನು ಹೊಂದಿದೆ.

ವಿವರಣಾ ಪಟ್ಟಿ ಸಂಖ್ಯೆ	ವಿನ್ಯಾಸ
1	ರಾಜ್ಯದ ಆರ್ಥಿಕ ಸ್ಥಿತಿಯ ಕೋಷ್ಟಕ.
2	ಸ್ವೀಕೃತಿಗಳು ಮತ್ತು ವಿತರಣೆಗಳ ಕೋಷ್ಟಕ.
3	ಸಂಚಿತ ನಿಧಿಯಲ್ಲಿನ ಸ್ವೀಕೃತಿಗಳ ಕೋಷ್ಟಕ.
4	ರಾಜ್ಯ ಸಂಚಿತ ನಿಧಿಯ ವೆಚ್ಚಗಳ ಕೋಷ್ಟಕ.
5	ಪ್ರಗತಿಪರ ಬಂಡವಾಳ ವೆಚ್ಚಗಳ ಕೋಷ್ಟಕ.
6	ಸರ್ಕಾರದ ಸಾಲಗಳ ಮತ್ತು ಇತರ ಜವಾಬ್ದಾರಿಗಳ ಕೋಷ್ಟಕ.
7	ರಾಜ್ಯಸರ್ಕಾರವು ನೀಡಿದ ಸಾಲಗಳ ಮತ್ತು ಮುಂಗಡಗಳ ಕೋಷ್ಟಕ.
8	ಸರ್ಕಾರದ ಹೂಡಿಕೆಗಳ ಕೋಷ್ಟಕ.
9	ಸರ್ಕಾರ ನೀಡಿದ ಖಾತರಿಗಳ ಕೋಷ್ಟಕ.
10	ಸರ್ಕಾರವು ನೀಡಿದ ಅನುದಾನಗಳ ಕೋಷ್ಟಕ.
11	ಪುರಸ್ಕೃತ ಮತ್ತು ಪ್ರಭೃತ ವೆಚ್ಚಗಳ ಕೋಷ್ಟಕ.
12	ರಾಜಸ್ವ ಲೆಕ್ಕವನ್ನು ಹೊರತುಪಡಿಸಿ ಆಕರ ಮತ್ತು ಅನ್ವಯಗಳ ಕೋಷ್ಟಕ.
13	ಸಂಚಿತ ನಿಧಿ, ಸಾದಿಲ್ವಾರು ನಿಧಿ ಮತ್ತು ಸಾರ್ವಜನಿಕ ಲೆಕ್ಕಗಳಲ್ಲಿ ಬಾಕಿ ವಿವರಗಳ ಸಾರಾಂಶ.
14	ಒಳಶೀರ್ಷಿಕೆಯ ಹಂತದವರೆಗೆ ರಾಜಸ್ವ ಜಮೆಗಳು ಮತ್ತು ಬಂಡವಾಳ ಜಮೆಗಳ ವಿವರಗಳ ಕೋಷ್ಟಕ.
15	ಒಳಶೀರ್ಷಿಕೆಯ ಹಂತದ ರಾಜಸ್ವ ವೆಚ್ಚಗಳ ವಿವರಗಳ ಕೋಷ್ಟಕ.
16	ಒಳಶೀರ್ಷಿಕೆಯ ಹಂತದ ಬಂಡವಾಳ ವೆಚ್ಚಗಳ ವಿವರಗಳ ಕೋಷ್ಟಕ.
17	ಸಾಲಗಳು ಮತ್ತು ಇತರ ಜವಾಬ್ದಾರಿಗಳ ವಿವರಗಳ ಕೋಷ್ಟಕ.
18	ಸರ್ಕಾರವು ನೀಡಿರುವ ಸಾಲಗಳು ಮತ್ತು ಮುಂಗಡಗಳ ವಿವರಗಳ ಕೋಷ್ಟಕ.
19	ಸರ್ಕಾರದ ಹೂಡಿಕೆಗಳ ವಿವರಗಳ ಕೋಷ್ಟಕ.
20	ಸರ್ಕಾರ ನೀಡಿದ ಖಾತರಿಗಳ ವಿವರಗಳ ಕೋಷ್ಟಕ.
21	ಸಾದಿಲ್ವಾರು ನಿಧಿ ಮತ್ತು ಸಾರ್ವಜನಿಕ ಲೆಕ್ಕ ವಹಿವಾಟುಗಳ ವಿವರಗಳ ಕೋಷ್ಟಕ.
22	ಮೀಸಲಿಟ್ಟ ನಿಧಿಗಳಲ್ಲಿನ ಶಿಲ್ಕುಗಳ ವಿವರಗಳ ಕೋಷ್ಟಕ.

ಅನುಬಂಧ 1.3
ಸ್ವೀಕೃತಿಗಳು ಮತ್ತು ಬಟವಾಡೆಗಳ ಸಾರಾಂಶ
 (ಉಲ್ಲೇಖ: ಕಂಡಿಕೆ 1.1.1; ಪುಟ 2)

(ಕೋಟಿ ರೂಪಾಯಿಗಳಲ್ಲಿ)

ಸ್ವೀಕೃತಿಗಳು			ಬಟವಾಡೆಗಳು					
2014-15		2015-16	2014-15		ಯೋಜನೇತರ	ಯೋಜನೆ	ಒಟ್ಟು	2015-16
ಭಾಗ ಎ: 2015-16ನೇ ಸಾಲಿನ ಜಮೆಗಳ ಮತ್ತು ವಿತರಣೆಗಳ ಸಾರಾಂಶ								
ಭಾಗ - ಎ: ರಾಜಸ್ವ								
1,04,142.15	I. ರಾಜಸ್ವ ಜಮೆಗಳು	1,18,817.31	1,03,614.29	I. ರಾಜಸ್ವ ವೆಚ್ಚ ⁺⁺	77,018.84	40,009.74		1,17,028.58#
70,180.21	ತೆರಿಗೆ ರಾಜಸ್ವ ⁺⁺	75,550.18*	28,265.27	ಸಾಮಾನ್ಯ ಸೇವೆಗಳು	30,574.06	225.22	30,799.28	
4,688.24	ತೆರಿಗೆಯೇತರ ರಾಜಸ್ವ ⁺⁺	5,355.04		ಸಾಮಾಜಿಕ ಸೇವೆಗಳು				
14,654.25	ಕೇಂದ್ರದ ತೆರಿಗೆಗಳು ಮತ್ತು ಸುಂಕಗಳಲ್ಲಿ ರಾಜ್ಯದ ಪಾಲು	23,983.34	18,062.81	ಶಿಕ್ಷಣ, ಕ್ರೀಡೆ, ಕಲೆ ಮತ್ತು ಸಂಸ್ಕೃತಿ	12,566.13	6,158.27	18,724.40	
3,634.58	ಯೋಜನೇತರ ಅನುದಾನಗಳು	5,547.34	5,058.10	ಆರೋಗ್ಯ ಮತ್ತು ಕುಟುಂಬ ಕಲ್ಯಾಣ	2,237.34	2,772.40	5,009.74	
9,096.87	ರಾಜ್ಯ ಯೋಜನೆ ಕಾರ್ಯಕ್ರಮಗಳಿಗಾಗಿ ಅನುದಾನಗಳು	8,105.31	3,944.02	ನೀರು ಪೂರೈಕೆ ನೈರ್ಮಲ್ಯ, ವಸತಿ, ಮತ್ತು ನಗರಾಭಿವೃದ್ಧಿ	524.48	6,849.55	7,374.03	
1,888.00	ಕೇಂದ್ರ ಮತ್ತು ಕೇಂದ್ರ ಪುರಸ್ಕೃತ ಯೋಜನಾ ಕಾರ್ಯಕ್ರಮಗಳಿಗಾಗಿ ಅನುದಾನಗಳು	276.10	78.72	ವಾರ್ತಾ ಮತ್ತು ಪ್ರಸಾರ	51.57	35.34	86.91	
			5,037.65	ಪರಿಶಿಷ್ಟ ಜಾತಿ, ಪರಿಶಿಷ್ಟ ಪಂಗಡ ಮತ್ತು ಇತರೆ ಹಿಂದುಳಿದ ವರ್ಗಗಳ ಕಲ್ಯಾಣ	1,148.32	4,413.95	5,562.27	
			380.54	ಕಾರ್ಮಿಕ ಮತ್ತು ಕಾರ್ಮಿಕ ಕಲ್ಯಾಣ	118.60	461.04	579.64	
			6,597.02	ಸಮಾಜ ಕಲ್ಯಾಣ ಮತ್ತು ಪೌಷ್ಟಿಕತೆ	5,412.24	3,380.53	8,792.77	
			207.39	ಇತರೆ	132.61	44.71	177.32	
			39,366.25	ಒಟ್ಟು ಸಾಮಾಜಿಕ ಸೇವೆಗಳು	22,191.29	24,115.79	46,307.08	
				ಆರ್ಥಿಕ ಸೇವೆಗಳು				
			10,562.77	ಕೃಷಿ ಮತ್ತು ಅದಕ್ಕೆ ಸಂಬಂಧಿಸಿದ ಚಟುವಟಿಕೆಗಳು	4,775.52	6,373.16	11,148.68	
			4,988.13	ಗ್ರಾಮೀಣಾಭಿವೃದ್ಧಿ	2,191.35	3,031.01	5,222.36	
			147.80	ವಿಶೇಷ ಪ್ರದೇಶ ಕಾರ್ಯಕ್ರಮಗಳು	-	558.33	558.33	
			933.35	ನೀರಾವರಿ ಮತ್ತು ಪ್ರವಾಹ ನಿಯಂತ್ರಣ	976.56	281.41	1,257.97	
			6,746.48	ಇಂಧನ	8,942.70	227.18	9,169.88	
			1,020.40	ಕೈಗಾರಿಕೆ ಮತ್ತು ಖನಿಜಗಳು	389.82	828.95	1,218.77	
			3,231.71	ಸಾರಿಗೆ	1,907.41	1,644.32	3,551.73	
			82.55	ವಿಜ್ಞಾನ, ತಂತ್ರಜ್ಞಾನ ಮತ್ತು ಪರಿಸರ	0.01	88.04	88.05	

ಪ್ರೀತ್ಯತಿಗಳು			ಬಟವಾಡೆಗಳು					
2014-15		2015-16	2014-15		ಯೋಜನೇತರ	ಯೋಜನೆ	ಒಟ್ಟು	2015-16
			2,258.12	ಸಾಮಾನ್ಯ ಆರ್ಥಿಕ ಸೇವೆಗಳು	1,199.31	431.09	1,630.40	
			29,971.31	ಒಟ್ಟು ಆರ್ಥಿಕ ಸೇವೆಗಳು	20,382.68	13,463.49	33,846.17	
			6,011.46	ಸಹಾಯಾನುದಾನ ಮತ್ತು ಕೊಡುಗೆಗಳು	3,870.81	2,205.24	6,076.05	
			527.86	II ರಾಜಸ್ವ ಹೆಚ್ಚಳ ಭಾಗ 'ಬಿ' ಗೆ ಮುಂದುವರೆಸಿದ್ದು				1,788.73
1,04,142.15		1,18,817.31	1,04,142.15	ಒಟ್ಟು				1,18,817.31
ಭಾಗ-ಬಿ : ಬಂಡವಾಳ ಮತ್ತು ಇತರೆ								
15,759.73	II. ಆರಂಭಿಕ ಶಿಲ್ಪ ಒಳಗೊಂಡಂತೆ ಖಾಯಂ ಮುಂಗಡಗಳು, ನಗದು ಶಿಲ್ಪನ ಹೂಡಿಕೆಗಳು ಮತ್ತು ಮೀಸಲಿಟ್ಟ ನಿಧಿಗಳಿಂದ ಹೂಡಿಕೆಗಳೂ ಸೇರಿದಂತೆ ಆರಂಭಿಕ ನಗದು ಶಿಲ್ಪ	23,900.90						
10.14	III. ಇತರೆ ಬಂಡವಾಳ ಜಮೆಗಳು ††	352.30	19,622.30	III. ಬಂಡವಾಳ ವೆಚ್ಚ ††	397.13	20,315.90		20,713.03 s
			618.46	ಸಾಮಾನ್ಯ ಸೇವೆಗಳು	41.74	949.67	991.41	
				ಸಾಮಾಜಿಕ ಸೇವೆಗಳು				
			317.21	ಶಿಕ್ಷಣ, ಕ್ರೀಡೆ, ಕಲೆ ಮತ್ತು ಸಂಸ್ಕೃತಿ	-	717.96	717.96	
			790.43	ಆರೋಗ್ಯ ಮತ್ತು ಕುಟುಂಬ ಕಲ್ಯಾಣ	-	819.71	819.71	
			1,666.48	ನೀರು ಪೂರೈಕೆ, ನೈರ್ಮಲ್ಯ ವಸತಿ ಮತ್ತು ನಗರಾಭಿವೃದ್ಧಿ	216.28	1,423.47	1,639.75	
			4.47	ವಾರ್ತಾ ಮತ್ತು ಪ್ರಸಾರ	-	4.57	4.57	
			1,326.27	ಪರಿಶಿಷ್ಟ ಜಾತಿ, ಪರಿಶಿಷ್ಟ ಪಂಗಡ ಇತರೆ ಹಿಂದುಳಿದ ವರ್ಗಗಳ ಕಲ್ಯಾಣ	2.48	2,011.88	2,014.36	
			67.36	ಸಮಾಜ ಕಲ್ಯಾಣ ಮತ್ತು ಪೌಷ್ಟಿಕ ಆಹಾರ	-	71.80	71.80	
			8.67	ಇತರೆ ಸಾಮಾಜಿಕ ಸೇವೆಗಳು	-	45.76	45.76	
			4,180.89	ಒಟ್ಟು ಸಾಮಾಜಿಕ ಸೇವೆಗಳು	218.76	5,095.15	5,313.91	
				ಆರ್ಥಿಕ ಸೇವೆಗಳು				
			266.40	ಕೃಷಿ ಮತ್ತು ಅದಕ್ಕೆ ಸಂಬಂಧಿಸಿದ ಚಟುವಟಿಕೆಗಳು	-	182.73	182.73	
			14.00	ಗ್ರಾಮೀಣಾಭಿವೃದ್ಧಿ	(-8.56)	15.19	6.63	
			801.45	ವಿಶೇಷ ಪ್ರದೇಶ ಕಾರ್ಯಕ್ರಮಗಳು	-	900.00	900.00	
			7,779.22	ನೀರಾವರಿ ಮತ್ತು ಪ್ರವಾಹ ನಿಯಂತ್ರಣ	105.33	6,849.81	6,955.14	
			252.09	ಇಂಧನ	0.19	49.19	49.38	

ಸ್ವೀಕೃತಿಗಳು			ಬಟವಾಡೆಗಳು					
2014-15		2015-16	2014-15		ಯೋಜನೇತರ	ಯೋಜನೆ	ಒಟ್ಟು	2015-16
			239.98	ಕೈಗಾರಿಕೆ ಮತ್ತು ಖನಿಜಗಳು	(-)3.50	593.43	589.93	
			5,146.77	ಸಾರಿಗೆ	38.65	5,360.80	5,399.45	
			323.04	ಸಾಮಾನ್ಯ ಆರ್ಥಿಕ ಸೇವೆಗಳು	4.52	319.93	324.45	
			14,822.95	ಒಟ್ಟು ಆರ್ಥಿಕ ಸೇವೆಗಳು	136.63	14,271.08	14,407.71	
83.82	IV. ಸಾಲಗಳು ಮತ್ತು ಮುಂಗಡಗಳ ವಸೂಲಾತಿಗಳು ++	59.68	576.15	IV. ಸಾಲಗಳು ಮತ್ತು ಮುಂಗಡಗಳ ವಿತರಣೆ ++	98.28	558.13		656.41
16.31	ವಿದ್ಯುಚ್ಛಕ್ತಿ ಯೋಜನೆಗಳಿಂದ	15.41	57.59	ವಿದ್ಯುಚ್ಛಕ್ತಿ ಯೋಜನೆಗಳಿಗೆ	28.19	-		
6.85	ಸರ್ಕಾರಿ ನೌಕರರಿಂದ	7.37	5.44	ಸರ್ಕಾರಿ ನೌಕರರಿಗೆ	1.52	2.30		
60.66	ಇತರರಿಂದ	36.90	513.12	ಇತರರಿಗೆ	68.57	555.83		
21,874.63	V. ಸಾರ್ವಜನಿಕ ಋಣ ಜಮೆಗಳು	21,072.33	4,812.23	V. ಸಾರ್ವಜನಿಕ ಋಣ ಮರುಪಾವತಿ				4,110.20
20,509.43	ಅರ್ಥೋಪಾಯ ಮುಂಗಡಗಳು ಮತ್ತು ಓವರ್ ಡ್ರಾಫ್ಟ್‌ಗಳನ್ನು ಹೊರತುಪಡಿಸಿ ಆಂತರಿಕ ಋಣ	19801.31	4,033.38	ಅರ್ಥೋಪಾಯ ಮುಂಗಡಗಳು ಮತ್ತು ಓವರ್ ಡ್ರಾಫ್ಟ್‌ಗಳನ್ನು ಹೊರತುಪಡಿಸಿ ಆಂತರಿಕ ಋಣ	3,160.67	-		
-	ಭಾರತೀಯ ರಿಸರ್ವ್ ಬ್ಯಾಂಕಿನಿಂದ ಅರ್ಥೋಪಾಯ ಮುಂಗಡಗಳು	-	-	ಭಾರತೀಯ ರಿಸರ್ವ್ ಬ್ಯಾಂಕಿನಿಂದ ಅರ್ಥೋಪಾಯ ಮುಂಗಡಗಳು	-	-		
1,365.20	ಕೇಂದ್ರ ಸರ್ಕಾರದಿಂದ ಸಾಲಗಳು ಮತ್ತು ಮುಂಗಡಗಳು	1271.02	778.85	ಕೇಂದ್ರ ಸರ್ಕಾರದಿಂದ ಸಾಲಗಳು ಮತ್ತು ಮರುಪಾವತಿ	949.53	-		
-	VI. ಸಾದಿಲ್ದಾರು ನಿಧಿ (ಪುನರ್ಭರ್ತಿ)		-	VI. ಸಾದಿಲ್ದಾರು ನಿಧಿ (ವಿತರಣೆಗಳು)	-	-		-
1,40,229.39	VII. ಸಾರ್ವಜನಿಕ ಲೆಕ್ಕ ಜಮೆಗಳು	1,60,518.76	1,29,573.99	VII. ಸಾರ್ವಜನಿಕ ಲೆಕ್ಕ ವಿತರಣೆಗಳು				1,55,094.83
5,048.86	ಸಣ್ಣ ಉಳಿತಾಯಗಳು ಮತ್ತು ಭವಿಷ್ಯ ನಿಧಿಗಳು ಇತ್ಯಾದಿ	5,486.36	2,893.26	ಸಣ್ಣ ಉಳಿತಾಯಗಳು ಮತ್ತು ಭವಿಷ್ಯ ನಿಧಿಗಳು ಇತ್ಯಾದಿ			3,400.68	
2,734.28	ಮೀಸಲು ನಿಧಿಗಳು	4,590.52	1,186.79	ಮೀಸಲು ನಿಧಿಗಳು			2,509.46	
41,697.10	ಠೇವಣಿಗಳು ಮತ್ತು ಮುಂಗಡಗಳು	42,411.31	37,994.70	ಠೇವಣಿಗಳು ಮತ್ತು ಮುಂಗಡಗಳು			42,127.79	
90,723.30	ಅಮಾನತ್ತು ಮತ್ತು ಸಂಕೀರ್ಣಗಳು	1,08,001.52	87,441.27	ಅಮಾನತ್ತು ಮತ್ತು ಸಂಕೀರ್ಣಗಳು			1,07,011.27	
25.85	ಇರಸಾಲುಗಳು	29.05	57.97	ಇರಸಾಲುಗಳು			45.63	
527.86	VIII. ರಾಜಸ್ವ ಅಧಿಕ ಭಾಗ 'ಎ' ಯಿಂದ ತೆಗೆದುಕೊಂಡದ್ದು	1,788.73	23,900.90	VIII. ಅಂತಿಮ ನಗದು ಶಿಲ್ಕು (31.03.2016)				27,118.23
			0.01	ಖಜಾನೆಗಳಲ್ಲಿನ ನಗದು ಮತ್ತು ಸ್ಥಳೀಯ ಇರಸಾಲುಗಳು			0.01	
			4.84	ರಿಸರ್ವ್ ಬ್ಯಾಂಕಿನಲ್ಲಿನ ಠೇವಣಿಗಳು			(-)74.90	

ಸ್ವೀಕೃತಿಗಳು			ಬಟವಾಡೆಗಳು					
2014-15		2015-16	2014-15		ಯೋಜನೇತರ	ಯೋಜನೆ	ಒಟ್ಟು	2015-16
			3.78	ಖಾಯಂ ಮುಂಗಡಗಳು ಸೇರಿದಂತೆ ಇಲಾಖಾ ನಗದು ಶಿಲ್ಕು			3.78	
			17,962.31	ನಗದು ಶಿಲ್ಕು ಹೂಡಿಕೆ			16,917.13	
			5,929.96	ಉದ್ದೇಶಿತ ನಿಧಿಗಳಿಂದ ಹೂಡಿಕೆಗಳು			10,272.21	
1,78,485.57	ಒಟ್ಟು	2,07,692.70	1,78,485.57	ಒಟ್ಟು				2,07,692.70

ವಿವಿಧ ಸೇವಾ ಶೀರ್ಷಿಕೆಗಳಡಿ ಆಯವ್ಯಯದ ಹೊರಗಿನ ಸಾಲ ಮುಂತಾದವುಗಳಿಗೆ ಸಂಬಂಧಿಸಿದಂತೆ ಬಡ್ಡಿ ಪಾವತಿಯನ್ನು ಒಳಗೊಂಡಿದೆ. ₹597 ಕೋಟಿಗಳನ್ನು ವಿಶೇಷ ಉದ್ದೇಶ ಸಾಧನಗಳ ಮೂಲಕ ಸಾಲವನ್ನಾಗಿ ಪಡೆಯಲಾಗಿದೆ. ಸಾಮಾನ್ಯ ಸೇವೆಗಳು (₹7 ಕೋಟಿ), ಸಾಮಾಜಿಕ ಸೇವೆಗಳು (₹130 ಕೋಟಿ) ಮತ್ತು ಆರ್ಥಿಕ ಸೇವೆಗಳು (₹460 ಕೋಟಿ).

s ಆಯವ್ಯಯದ ಹೊರಗಿನ ಸಾಲಗಳಿಂದಾದ ₹400.97 ಕೋಟಿಗಳ ವೆಚ್ಚವನ್ನು ಒಳಗೊಂಡಿದೆ.

* ರಸ್ತೆ ಸಾರಿಗೆ ಮತ್ತು ಹೆದ್ದಾರಿಗಳ ಸಚಿವಾಲಯದಿಂದ ರಾಷ್ಟ್ರೀಯ ಪರವಾನಗಿ ಶುಲ್ಕವಾಗಿ ಸ್ವೀಕರಿಸಿದ ₹127.65 ಕೋಟಿಗಳನ್ನು ಒಳಗೊಂಡಿದೆ.

^^ ನಗದು ಅಲ್ಲದೆ ಸ್ವೀಕೃತಿಗಳು ಮತ್ತು ವೆಚ್ಚಗಳು ಈ ಕೆಳಕಂಡಂತಿದ್ದು ಇದನ್ನು ಕಂಡಿಕೆ 1.10.1ರಲ್ಲಿ ಚರ್ಚಿಸಲಾಗಿದೆ.

ತೆರಿಗೆ ಸ್ವೀಕೃತಿಗಳು	(ಕೋಟಿ ರೂಪಾಯಿಗಳಲ್ಲಿ)
ತೆರಿಗೆಯೇತರ ಸ್ವೀಕೃತಿಗಳು	1,399.72
ಇತರೆ ಬಂಡವಾಳ ಸ್ವೀಕೃತಿಗಳು	163.00
ಸಾಲ ಸ್ವೀಕೃತಿಗಳು	19.86
ರಾಜಸ್ವ ವೆಚ್ಚ	15.18
ಬಂಡವಾಳ ವೆಚ್ಚ	1,513.60
ತೆರಿಗೆ ಸ್ವೀಕೃತಿಗಳು	83.96
ಸಾಲದ ವೆಚ್ಚ	0.20

ಅನುಬಂಧ 1.4

ರಾಜ್ಯಸರ್ಕಾರದ ಹಣಕಾಸಿನ ಕಾಲ ಸರಣಿ ದತ್ತಾಂಶಗಳು

(ಉಲ್ಲೇಖ: ಕಂಡಿಕೆ 1.1.1, 1.2.1, 1.3, 1.9.2 ಮತ್ತು 1.10.2; ಪುಟ 1, 15, 17, 52, ಮತ್ತು 60)

(ಕೋಟಿ ರೂಪಾಯಿಗಳಲ್ಲಿ)

	2011-12	2012-13	2013-14	2014-15	2015-16
ಭಾಗ ಎ. ಸ್ವೀಕೃತಿಗಳು					
1. ರಾಜಸ್ವ ಸ್ವೀಕೃತಿಗಳು	69,806	78,176	89,542	1,04,142	1,18,817
(i) ತೆರಿಗೆ ಆದಾಯ ^{††}	46,476(66)	53,754(69)	62,603(70)	70,180(67)	75,550(64)
ಕೃಷಿ ಆದಾಯದ ಮೇಲಿನ ತೆರಿಗೆ	15(-)	22(-)	21(-)	20(-)	12(-)
ಮಾರಾಟ, ವ್ಯಾಪಾರ ಮುಂತಾದವುಗಳ ಮೇಲಿನ ತೆರಿಗೆ	25,020(54)	28,414(53)	33,719(54)	38,286(55)	40,449(53)
ರಾಜ್ಯ ಅಬಕಾರಿ	9,776(21)	11,070(21)	12,828(21)	13,801(20)	15,333(20)
ವಾಹನಗಳ ಮೇಲಿನ ತೆರಿಗೆಗಳು	2,957(6)	3,830(7)	3,911(6)	4,541(7)	5,001(7)
ಮುದ್ರಾಂಕ ಮತ್ತು ನೋಂದಣಿ ಶುಲ್ಕಗಳು	4,623(10)	5,225(10)	6,189(10)	7,026(10)	8,215(11)
ಭೂ ಕಂದಾಯ	215(-)	205(-)	199(-)	186(-)	181(-)
ಸರಕುಗಳು ಮತ್ತು ಪ್ರಯಾಣಿಕರ ಮೇಲಿನ ತೆರಿಗೆಗಳು	1,690(4)	2,181(4)	2,626(4)	3,038(4)	3,125(4)
ವಿದ್ಯುಚ್ಛಕ್ತಿ ಸುಂಕದ ಮೇಲಿನ ತೆರಿಗೆ	654(2)	929(2)	897(2)	1,041(1)	1,170(2)
ಇತರೆ ತೆರಿಗೆಗಳು ಆದಾಯ ಮತ್ತು ಖರ್ಚಿನ ಮೇಲೆ	600(1)	693(1)	793(1)	868(1)	840(1)
ಇತರೆ ತೆರಿಗೆಗಳು- ಸರಕುಗಳು ಮತ್ತು ಸೇವೆಗಳ ಮೇಲೆ	926(2)	1,185(2)	1,420(2)	1,373(2)	1,224(2)
(ii) ತೆರಿಗೆಯೇತರ ಆದಾಯ ^{††}	4,087(6)	3,966(5)	4,032(5)	4,688(5)	5,355(4)
(iii) ಕೇಂದ್ರ ತೆರಿಗೆ ಮತ್ತು ಸುಂಕಗಳಲ್ಲಿನ ರಾಜ್ಯದ ಪಾಲು	11,075(16)	12,647(16)	13,808(15)	14,654(14)	23,983(20)
(iv) ಭಾರತ ಸರ್ಕಾರದಿಂದ ಪಡೆದ ಸಹಾಯಾನುದಾನಗಳು	8,168(12)	7,809(10)	9,099(10)	14,620(14)	13,929(12)
2. ಇತರೆ ಬಂಡವಾಳ ಸ್ವೀಕೃತಿಗಳು	89	33	88	10	352
3. ಸಾಲ ಮತ್ತು ಮುಂಗಡಗಳು ^{††}	241	158	109	84	60
4. ಒಟ್ಟು ರಾಜಸ್ವ ಮತ್ತು ಸಾಲವಲ್ಲದ ಬಂಡವಾಳ ಜಮೆಗಳು (1+2+3)	70,136	78,367	89,739	1,04,236	1,19,229
5. ಸಾರ್ವಜನಿಕ ಋಣ ಸ್ವೀಕೃತಿಗಳು	9,358	13,465	17,287	21,874	21,072
ಆಂತರಿಕ ಋಣ (ಅರ್ಥೋಪಾಯ ಮುಂಗಡಗಳು ಮತ್ತು ಓವರ್‌ಡ್ರಾಫ್ಟ್ ಹೊರತುಪಡಿಸಿ)	8,091(86)	12,116(90)	16,132(93)	20,509(94)	19,801(94)
ಅರ್ಥೋಪಾಯ ಮುಂಗಡಗಳು ಮತ್ತು ಓವರ್‌ಡ್ರಾಫ್ಟ್‌ಗಳ ನಿವ್ವಳ ವಹಿವಾಟು	-	-	-	-	-
ಭಾರತ ಸರ್ಕಾರದಿಂದ ಪಡೆದ ಸಾಲಗಳು ಮತ್ತು ಮುಂಗಡಗಳು	1,267(14)	1,349(10)	1,155(7)	1,365(6)	1,271(6)
6. ಸಂಚಿತ ನಿಧಿಯ ಒಟ್ಟು ಸ್ವೀಕೃತಿಗಳು (4+5)	79,494	91,832	1,07,027	1,26,110	1,40,301
7. ಸಾದಿಲ್ದಾರು ನಿಧಿ ಸ್ವೀಕೃತಿಗಳು	13	1	-	-	-
8. ಸಾರ್ವಜನಿಕ ಲೆಕ್ಕ ಸ್ವೀಕೃತಿಗಳು	94,408	1,07,549	1,21,842	1,40,229	1,60,519
9. ರಾಜ್ಯದ ಒಟ್ಟು ಸ್ವೀಕೃತಿಗಳು (6+7+8)	1,73,915	1,99,382	2,28,869	2,66,339	3,00,820
ಭಾಗ ಬಿ- ವೆಚ್ಚ/ಬಟವಾಡೆ					
10. ರಾಜಸ್ವ ವೆಚ್ಚ ^{††}	65,115	76,293	89,189	1,03,614	1,17,028
ಯೋಜನೆ	18,567(29)	21,212(28)	26,970(30)	33,831(33)	40,009(34)
ಯೋಜನೇತರ	46,548(71)	55,081(72)	62,219(70)	69,783(67)	77,019(66)
ಸಾಮಾನ್ಯ ಸೇವೆಗಳು (ಬಡ್ಡಿ ಪಾವತಿಗಳನ್ನೂಳ ಗೊಂಡು)	16,445(25)	20,181(27)	24,954(28)	28,265(27)	30,799(26)
ಸಾಮಾಜಿಕ ಸೇವೆಗಳು	25,172(39)	30,420(40)	32,622(36)	39,366(38)	46,307(40)
ಆರ್ಥಿಕ ಸೇವೆಗಳು	19,154(29)	21,674(28)	26,593(30)	29,971(29)	33,846(29)
ಸಹಾಯಾನುದಾನಗಳು ಮತ್ತು ವಂತಿಗಳೆಗಳು	4,344(7)	4,018(5)	5,020(6)	6,012(6)	6,076(5)
11. ಬಂಡವಾಳ ವೆಚ್ಚ ^{††}	15,506	15,479	16,947	19,622	20,713
ಯೋಜನೆ	14,922(96)	15,157(98)	16,620(98)	19,345(99)	20,316(98)

	2011-12	2012-13	2013-14	2014-15	2015-16
ಯೋಜನೇತರ	584(4)	322(2)	327(2)	277(1)	397(2)
ಸಾಮಾನ್ಯ ಸೇವೆಗಳು	626(4)	590(4)	501(3)	618(3)	991(5)
ಸಾಮಾಜಿಕ ಸೇವೆಗಳು	2,695(17)	2,916(19)	3,053(18)	4,181(21)	5,314(26)
ಆರ್ಥಿಕ ಸೇವೆಗಳು	12,185(79)	11,973(77)	13,393(79)	14,823(76)	14,408(69)
12. ಸಾಲ ಮತ್ತು ಮುಂಗಡಗಳ ವಿತರಣೆ ^{††}	1,815	1,102	695	576	657
ಯೋಜನೆ	1,731	1,084	669	564	558
ಯೋಜನೇತರ	84	18	26	12	99
ಸಾಮಾನ್ಯ ಸೇವೆಗಳು	-	-	-	-	-
ಸಾಮಾಜಿಕ ಸೇವೆಗಳು	1,546	815	428	370	327
ಆರ್ಥಿಕ ಸೇವೆಗಳು	178	269	239	193	239
ಇತರೆ ಸಾಲಗಳು	91	18	28	13	91
13. ಒಟ್ಟು (10+11+12)	82,436	92,874	1,06,831	1,23,812	1,38,398
14. ಸಾರ್ವಜನಿಕ ಋಣದ ಮರುಪಾವತಿಗಳು	3,320	3,727	3,817	4,812	4,110
ಆಂತರಿಕ ಋಣ (ಅರ್ಥೋಪಾಯ ಮುಂಗಡಗಳು ಮತ್ತು ಓವರ್‌ಡ್ರಾಫ್ಟ್ ಹೊರತುಪಡಿಸಿ)	2,520(76)	3,030(81)	3,123(82)	4,033(84)	3,161(77)
ಅರ್ಥೋಪಾಯ ಮುಂಗಡಗಳು ಮತ್ತು ಓವರ್‌ಡ್ರಾಫ್ಟ್‌ಗಳಡಿ ನಿವ್ವಳ ವಹಿವಾಟು ಕೇಂದ್ರ ಸರ್ಕಾರದಿಂದ ಸಾಲಗಳು ಮತ್ತು ಮುಂಗಡಗಳು	800(24)	697(19)	694(18)	779(16)	949(23)
15. ಸಾದಿಲ್ವಾರು ನಿಧಿಗೆ ವಿನಿಯೋಗ	-	-	-	-	-
16. ಸಂಚಿತ ನಿಧಿಯಿಂದ ಒಟ್ಟು ಬಟವಾಡೆ (13+14+15)	85,756	96,601	1,10,648	1,28,624	1,42,508
17. ಸಾದಿಲ್ವಾರು ನಿಧಿ ಬಟವಾಡೆಗಳು	1	-	-	-	-
18. ಸಾರ್ವಜನಿಕ ಲೆಕ್ಕ ಬಟವಾಡೆಗಳು	86,216	1,01,878	1,12,972	1,29,574	1,55,095
19. ರಾಜ್ಯದ ಒಟ್ಟು ಬಟವಾಡೆಗಳು (16+17+18)	1,71,973	1,98,479	2,23,620	2,58,198	2,97,603
ಭಾಗ ಸಿ-ಕೊರತೆಗಳು/ಹೆಚ್ಚಳಗಳು					
20. ರಾಜಸ್ವ ಕೊರತೆ(-)/ರಾಜಸ್ವ ಹೆಚ್ಚಳ (+) (1-10)	4,521	1,883	353	528	1,789
21. ವಿತ್ತೀಯ ಕೊರತೆ (-)/ವಿತ್ತೀಯ ಹೆಚ್ಚಳ (+) (4-13)	12,470	14,507	17,092	19,576	19,169
22. ಪ್ರಾಥಮಿಕ ಕೊರತೆ (21-23)	5,866	7,053	9,065	9,772	7,826
ಪ್ರಾಥಮಿಕ ಹೆಚ್ಚಳ (23-21)	-	-	-	-	-
ಭಾಗ ಡಿ- ಇತರೆ ದತ್ತಾಂಶಗಳು					
23. ಬಡ್ಡಿ ಪಾವತಿಗಳು (ರಾಜಸ್ವ ವೆಚ್ಚದಲ್ಲಿ ಸೇರಿದೆ)	6,604	7,454	8,027	9,804	11,343#
24. ಸ್ಥಳೀಯ ಸಂಸ್ಥೆಗಳು ಮುಂತಾದವುಗಳಿಗೆ ಆರ್ಥಿಕ ನೆರವು	23,934	27,178	32,611	38,747	40,021
25. ಅರ್ಥೋಪಾಯ ಮುಂಗಡಗಳು/ಓವರ್ ಡ್ರಾಫ್ಟ್ ಪಡೆದ ದಿನಗಳು					
ಅರ್ಥೋಪಾಯ ಮುಂಗಡಗಳು ಪಡೆದ ದಿನಗಳು	-	-	-	-	-
ಓವರ್‌ಡ್ರಾಫ್ಟ್ ಪಡೆದ ದಿನಗಳು	-	-	-	-	-
26. ಅರ್ಥೋಪಾಯ ಮುಂಗಡಗಳು ಮತ್ತು ಓವರ್ ಡ್ರಾಫ್ಟ್ ಮೇಲಿನ ಬಡ್ಡಿ	-	-	-	-	-
27. ರಾಜ್ಯದ ಒಟ್ಟು ಆಂತರಿಕ ಉತ್ಪನ್ನ (ರಾಜ್ಯಉತ್ಪನ್ನ)	4,34,270	5,20,766	6,01,633	6,85,207	7,35,975
28. ಬಾಕಿ ಇರುವ ವಿತ್ತೀಯ ಜವಾಬ್ದಾರಿಗಳು (ಆಯವ್ಯಯದ ಹೊರಗಿನ ಸಾಲಗಳು ಸೇರಿದಂತೆ)	1,04,933	1,19,273	1,38,261	1,64,279	1,83,322
29. ಬಾಕಿ ಇರುವ ಖಾತರಿಗಳು(ಬಡ್ಡಿ ಸೇರಿದಂತೆ) (ವರ್ಷಾಂತ್ಯ)	6,640	6,688	7,791	11,033	13,324
30. ಖಾತರಿ ನೀಡಿದ ಗರಿಷ್ಠ ಮೊತ್ತ (ವರ್ಷಾಂತ್ಯ)	13,262	14,306	16,145	16,869	18,358
31. ಅಪೂರ್ಣ ಕಾಮಗಾರಿಗಳ ಸಂಖ್ಯೆ	344	348	326	362	346
32. ಅಪೂರ್ಣ ಕಾಮಗಾರಿಗಳಲ್ಲಿ ತೊಡಗಿಸಿರುವ ಬಂಡವಾಳ	1,047	773	645	1,144	1,495
ಭಾಗ ಇ-ವಿತ್ತೀಯ ಆರೋಗ್ಯ ಸೂಚಕಗಳು					
I ಸಂಪನ್ಮೂಲ ಸಂಗ್ರಹ					
ಸ್ವಂತ ತೆರಿಗೆ ರಾಜಸ್ವ/ರಾಜ್ಯಉತ್ಪನ್ನ	10.70	10.32	10.40	10.24	10.26

	2011-12	2012-13	2013-14	2014-15	2015-16
ಸ್ವಂತ ತೆರಿಗೆಯೇತರ ರಾಜಸ್ವ/ರಾಜಆಂಟು	0.94	0.76	0.67	0.68	0.73
ಕೇಂದ್ರ ವರ್ಗಾವಣೆಗಳು/ರಾಜಆಂಟು	4.43	3.93	3.81	4.27	5.15
ತೆರಿಗೆಯೇತರ ರಾಜಸ್ವ/ರಾಜಸ್ವ ಸ್ವೀಕೃತಿಗಳು	5.85	5.07	4.50	4.50	4.51
II ವೆಚ್ಚ ನಿರ್ವಹಣೆ					
ಒಟ್ಟು ವೆಚ್ಚ/ರಾಜಆಂಟು	18.98	17.83	17.76	18.07	18.80
ಒಟ್ಟು ವೆಚ್ಚ/ರಾಜಸ್ವ ಸ್ವೀಕೃತಿಗಳು	118.09	118.80	119.31	118.89	116.48
ರಾಜಸ್ವ ವೆಚ್ಚ/ಒಟ್ಟು ವೆಚ್ಚ	78.99	82.15	83.49	83.69	84.56
ಸಾಮಾಜಿಕ ಸೇವೆಗಳ ಮೇಲಿನ ವೆಚ್ಚ/ಒಟ್ಟು ವೆಚ್ಚ	35.68	36.77	33.80	35.47	37.54
ಆರ್ಥಿಕ ಸೇವೆಗಳ ಮೇಲಿನ ವೆಚ್ಚ/ಒಟ್ಟು ವೆಚ್ಚ	38.23	36.52	37.65	36.33	35.04
ಬಂಡವಾಳ ವೆಚ್ಚ/ಒಟ್ಟು ವೆಚ್ಚ	21.01	17.85	16.51	16.31	15.44
ಸಾಮಾಜಿಕ ಮತ್ತು ಆರ್ಥಿಕ ಸೇವೆಗಳ ಮೇಲಿನ ಬಂಡವಾಳ ವೆಚ್ಚ/ಒಟ್ಟು ವೆಚ್ಚ	20.14	17.20	16.02	15.80	14.66
III ವಿತ್ತೀಯ ಅಸಮತೆಗಳ ನಿರ್ವಹಣೆ					
ರಾಜಸ್ವ ಕೊರತೆ(ಹೆಚ್ಚಳ)/ರಾಜಆಂಟು	1.04	0.36	0.06	0.08	0.24
ವಿತ್ತೀಯ ಕೊರತೆ/ರಾಜಆಂಟು	2.87	2.79	2.84	2.86	2.60
ಪ್ರಾಥಮಿಕ ಕೊರತೆ(ಹೆಚ್ಚಳ)/ರಾಜಆಂಟು	1.35	1.35	1.51	1.43	1.06
ರಾಜಸ್ವ ಕೊರತೆ/ವಿತ್ತೀಯ ಕೊರತೆ	-	-	-	-	-
ಪ್ರಾಥಮಿಕ ರಾಜಸ್ವ ಶಿಲ್ಕು/ರಾಜಆಂಟು	2.60	1.80	1.39	1.51	1.78
IV ವಿತ್ತೀಯ ಜವಾಬ್ದಾರಿಗಳ ನಿರ್ವಹಣೆ					
ವಿತ್ತೀಯ ಜವಾಬ್ದಾರಿಗಳು (ಆಯವ್ಯಯದ ಹೊರಗಿನ ಸಾಲಗಳು ಸೇರಿದಂತೆ)/ ರಾಜ್ಯದ ನಿವ್ವಳ ಸ್ಥಳೀಯ ಉತ್ಪನ್ನ	24.16	22.90	22.98	23.98	24.91
ವಿತ್ತೀಯ ಜವಾಬ್ದಾರಿಗಳು/ರಾಜಸ್ವ ಸ್ವೀಕೃತಿಗಳು	150.32	152.57	154.41	157.75	154.29
V ಇತರ ವಿತ್ತೀಯ ಆರೋಗ್ಯ ಸೂಚಕಗಳು					
ಹೂಡಿಕೆಗಳ ಮೇಲಿನ ಪ್ರತಿಫಲ (₹ ಕೋಟಿಗಳಲ್ಲಿ)	60.56	56.29	55.49	74.84	69.40
ಪ್ರಸಕ್ತ ರಾಜಸ್ವದಲ್ಲಿನ ಉಳಿಕೆ (₹ ಕೋಟಿಗಳಲ್ಲಿ)	17,219	16,741	21,364	23,374	34,487
ಹಣಕಾಸು ಅಸ್ತಿಗಳು /ಜವಾಬ್ದಾರಿಗಳು	1.12	1.12	1.11	1.09	1.09

ಆವರಣದಲ್ಲಿರುವ ಅಂಕಗಳು ಶೇಕಡವನ್ನು (ಪೂರ್ಣಾಂಕಗೊಳಿಸಿದೆ) ಪ್ರತಿ ಉಪಶೀರ್ಷಿಕೆಗೆ ಸಂಬಂಧಿಸಿದಂತೆ ಸೂಚಿಸಿದೆ.

ವಿವಿಧ ಸೇವಾ ಶೀರ್ಷಿಕೆಗಳಡಿ ಆಯವ್ಯಯದ ಹೊರಗಿನ ಸಾಲ ಮುಂತಾದವುಗಳಿಗೆ ಸಂಬಂಧಿಸಿದಂತೆ ಬಡ್ಡಿ ಪಾವತಿಯನ್ನು ಒಳಗೊಂಡಿದೆ. ₹597 ಕೋಟಿಗಳನ್ನು ವಿಶೇಷ ಸಾಧನಗಳ ಮೂಲಕ ಸಾಲವನ್ನಾಗಿ ಪಡೆಯಲಾಗಿದೆ. ಸಾಮಾನ್ಯ ಸೇವೆಗಳು (₹7 ಕೋಟಿ), ಸಾಮಾಜಿಕ ಸೇವೆಗಳು (₹130 ಕೋಟಿ) ಮತ್ತು ಆರ್ಥಿಕ ಸೇವೆಗಳು (₹460 ಕೋಟಿ).

†† ನಗದು ಅಲ್ಲದ ಸ್ವೀಕೃತಿಗಳು ಮತ್ತು ವೆಚ್ಚಗಳು ಈ ಕೆಳಕಂಡಂತಿದ್ದು ಇದನ್ನು ಕಂಡಿಕೆ 1.10.1ರಲ್ಲಿ ಚರ್ಚಿಸಲಾಗಿದೆ.

ಮುಸ್ತಕ ಹೊಂದಾಣಿಕೆಗಳು	(ಕೋಟಿ ರೂಪಾಯಿಗಳಲ್ಲಿ)
ತೆರಿಗೆ ಸ್ವೀಕೃತಿಗಳು	1,399.72
ತೆರಿಗೆಯೇತರ ಸ್ವೀಕೃತಿಗಳು	163.00
ಇತರ ಬಂಡವಾಳ ಸ್ವೀಕೃತಿಗಳು	19.86
ಸಾಲ ಸ್ವೀಕೃತಿಗಳು	15.18
ರಾಜಸ್ವ ವೆಚ್ಚ	1,513.60
ಬಂಡವಾಳ ವೆಚ್ಚ	83.96
ಸಾಲದ ವೆಚ್ಚ	0.20

ಅನುಬಂಧ 1.5
ಪರೋಕ್ಷ ಸಹಾಯಧನಗಳು
 (ಉಲ್ಲೇಖ: ಕಂಡಿಕೆ 1.6.3; ಪುಟ 37)

(ಕೋಟಿ ರೂಪಾಯಿಗಳಲ್ಲಿ)

ಕ್ರಮ ಸಂಖ್ಯೆ	ಲೆಕ್ಕಶೀರ್ಷಿಕೆ	ಯೋಜನೆ ವಿವರ	2011-12	2012-13	2013-14	2014-15	2015-16
1	2401-00-103-0-15	ಬೀಜ ಮತ್ತು ಇತರ ಸಾಮಗ್ರಿಗಳ ಸರಬರಾಜು	49.33	101.89	279.58	535.02	554.66
2	2401-00-105-0-27	ರಸಗೊಬ್ಬರ ಸಹಾಯಧನ (ಕಾಯಿಲ್ಲದ ಸಂಗ್ರಹ)	14.88	7.50	0.00	0.00	0.00
3	2401-00-108-1-15	ಸಣ್ಣ ನೀರಾವರಿ	36.07	53.80	98.21	69.30	200.89
4	2401-00-108-2-30	ಹನಿ ನೀರಾವರಿ	49.83	79.97	93.48	245.40	171.96
5	2401-00-111-0-02	ಹೊಸ ಕೃಷಿ ಉತ್ತೇಜಕ ಯೋಜನೆ	0.00	82.00	0.00	0.00	0.00
6	2405-00-103-0-20	ಮತ್ಸ್ಯ ಆಶ್ರಯ	0.00	9.00	12.00	11.43	0.00
7	2425-00-107-2-45	ಬಡ್ಡಿ ಸಹಾಯಧನ ಎಸ್‌ಹೆಚ್‌ಜಿಗಳಿಗೆ ಸಾಲ	0.00	4.00	2.50	0.00	0.00
8	2425-00-108-0-57	ಯಶಸ್ವಿನಿ	30.00	35.00	45.00	71.95	109.56
9	3475-00-107-0-20	ಕನಿಷ್ಠ ಮೂಲ ಬೆಲೆ ಯೋಜನೆ	3.50	10.00	1.00	150.00	64.23
10	2235-02-102-0-25	ಭಾಗ್ಯಲಕ್ಷ್ಮೀ	486.09	755.40	353.42	339.87	473.35
11	2216-02-101-0-07	ವಾಜಪೇಯಿ ನಗರ ವಸತಿ ಯೋಜನೆ	177.00	85.00	108.25	100.00	100.00
12	2216-02-102-0-02	ದುರ್ಬಲವರ್ಗದವರಿಗೆ ವಸತಿ	33.00	40.00	25.00	10.00	15.00
13	2216-03-102-0-01	ಭೂರಹಿತರಿಗೆ ಮನೆ ನಿವೇಶನ	56.56	33.90	18.75	10.00	5.00
14	2216-03-104-0-01	ಆಶ್ರಯ	0.00	1.98	229.22	647.13	1,668.24
15	2216-80-103-0-21, 2216-80-800-0-04	ಇಂದಿರಾ ಆವಾಸ ಯೋಜನೆ	130.85	218.10	50.00	428.00	0.00*
16	2202-01-109-0-03	ವಿದ್ಯಾ ವಿಕಾಸ ಯೋಜನೆ	88.10	78.72	82.28	96.74	230.11
17	2202-02-107-0-05	8ನೇ ತರಗತಿ ವಿದ್ಯಾರ್ಥಿಗಳಿಗೆ ಬೈಸಿಕಲ್ಲು	0.00	155.73	171.90	177.21	189.66
18	2851-00-103-0-62	ನೇಯ್ಗೆದಾರರಿಗೆ ಪ್ಯಾಕೇಜ್	50.52	52.40	99.23	70.69	99.93
19	2851-00-103-0-69	ನೇಯ್ಗೆದಾರರಿಗೆ ಪ್ಯಾಕೇಜ್ ಕೆಎಚ್‌ಡಿಎಸ್	23.25	20.00	19.87	9.95	30.01
20	2852-80-800-0-43	ಅರ್ಹ ಕೈಗಾರಿಕೆಗಳಿಗೆ ಮಾರಾಟ ತೆರಿಗೆ ವಾಪಸ್ಸು	40.99	25.00	0.00	0.00	0.00
ಒಟ್ಟು			1,269.97	1,849.39	1,689.69	2,972.69	3,912.60

ಆಕರ: ಪ್ರಧಾನ ಶೀರ್ಷಿಕೆಗಳಿಂದ ಕ್ಷೋಡಿಸಿದ ಸಾರಾಂಶ

*2015-16ರಲ್ಲಿ ಲೆಕ್ಕಶೀರ್ಷಿಕೆ 2216-80-198-6-02-300 (ಯೋಜನೆ)ಯಡಿ ₹1,020 ಕೋಟಿ ಸಹಾಯಧನವನ್ನು ರಾಜೀವ್ ಗಾಂಧಿ ಗ್ರಾಮೀಣ ವಸತಿ ನಿಗಮ ನಿಯಮಿತಕ್ಕೆ ಬಿಡುಗಡೆ ಮಾಡಲಾಗಿದೆ.

ಅನುಬಂಧ 1.6

31 ಮಾರ್ಚ್ 2016ರಲ್ಲಿದ್ದಂತೆ ಪೂರ್ಣಗೊಂಡ/ಅನುಷ್ಠಾನಗೊಳ್ಳುತ್ತಿರುವ/ಯೋಜನೆಯ ಸಿದ್ಧತೆಯ ಹಂತದಲ್ಲಿರುವ ಪಿಪಿಪಿ ಯೋಜನೆಗಳ ಸ್ಥಿತಿ
(ಉಲ್ಲೇಖ: ಕಂಡಿಕೆ 1.8.3; ಪುಟ 46)

(1) ಪೂರ್ಣಗೊಂಡ ಯೋಜನೆಗಳ ಸ್ಥಿತಿ

ಕ್ರಮ ಸಂಖ್ಯೆ	ಯೋಜನೆಯ ಹೆಸರು	ಅಂದಾಜು ಯೋಜನಾ ವೆಚ್ಚ (₹ ಕೋಟಿಗಳಲ್ಲಿ)	ಪ್ರಾಯೋಜಕ ಪ್ರಾಧಿಕಾರ	ಜಾರಿಗೊಳಿಸಿದ ಸಂಸ್ಥೆ
(ಎ)	ಸಾರಿಗೆ ಮತ್ತು ಸಾಗಣೆ ವಲಯ			
1	ಬೆಂಗಳೂರು ಅಂತರರಾಷ್ಟ್ರೀಯ ವಿಮಾನ ನಿಲ್ದಾಣ (ಬಿಐಎಎಲ್)	2,470.29	ಮೂಲಭೂತ ಸೌಕರ್ಯ ಅಭಿವೃದ್ಧಿ ಇಲಾಖೆ	ಕರ್ನಾಟಕ ರಾಜ್ಯ ರಸ್ತೆ ಅಭಿವೃದ್ಧಿ ನಿಗಮ ನಿಯಮಿತ
2	ಹಾಸನ-ಮಂಗಳೂರು ಗೇಜ್ ಪರಿವರ್ತನೆ	293.00		
	ಉಪ ಮೊತ್ತ (ಎ)	2,763.29		
(ಬಿ)	ರಸ್ತೆ ಮತ್ತು ಸೇತುವೆಗಳ ವಲಯ			
3	ಸಂಡೂರು ನಗರಕ್ಕೆ ಉಪಮಾರ್ಗ	40.00	ಮೂಲಭೂತ ಸೌಕರ್ಯ ಅಭಿವೃದ್ಧಿ ಇಲಾಖೆ	ಮೂಲಭೂತ ಸೌಕರ್ಯ ಅಭಿವೃದ್ಧಿ ಇಲಾಖೆ
4	ಹುಬ್ಬಳ್ಳಿಯಿಂದ ಲಕ್ಷ್ಮೇಶ್ವರದವರೆಗಿನ ರಸ್ತೆ ಅಭಿವೃದ್ಧಿ (ಮಂಗಳೂರು-ಲಕ್ಷ್ಮೇಶ್ವರ ರಾಜ್ಯ ಹೆದ್ದಾರಿ-73)	103.50	ಲೋಕೋಪಯೋಗಿ ಇಲಾಖೆ	ಕರ್ನಾಟಕ ರಾಜ್ಯ ರಸ್ತೆ ಅಭಿವೃದ್ಧಿ ನಿಗಮ ನಿಯಮಿತ
5	ಬಳ್ಳಾರಿ ನಗರದಿಂದ ಆಂಧ್ರಪ್ರದೇಶದ ಗಡಿಯವರೆಗೆ ಡಿಬಿಎಫ್‌ಟಿಟಿ ವರ್ಷಾಸನ ಆಧಾರದ ಮೇಲೆ ರಾಜ್ಯ ಹೆದ್ದಾರಿ-132ರ ಅಭಿವೃದ್ಧಿ	169.33		
6	ಧಾರವಾಡ-ಅಲ್ಲಾವಪುರ-ರಾಮನಗರ 60.40 ಕಿ.ಮೀ.ರಸ್ತೆಯ ಬಿಟಿ-ವಿಜಿಎಫ್ (ಟೋಲ್) ಅಭಿವೃದ್ಧಿ	237.60		
7	ಮಹಾರಾಷ್ಟ್ರದ ಗಡಿಯಿಂದ ಆಂಧ್ರಪ್ರದೇಶದ ಗಡಿಯವರೆಗಿನ ರಾಜ್ಯ ಹೆದ್ದಾರಿ (ಹೆಸ್‌ಹೆಚ್-10) ಅಭಿವೃದ್ಧಿ (ವದ್ಧತಿ-ರಿಬ್ಬನ್‌ಪಲ್ಲಿ ರಸ್ತೆ)	242.75		
	ಉಪ ಮೊತ್ತ (ಬಿ)	793.18		
(ಸಿ)	ನಗರ ಮತ್ತು ಪುರಸಭಾ ಮೂಲ ಸೌಕರ್ಯ ವಲಯ			
8	ಬೆಂಗಳೂರಿನಲ್ಲಿ ನೈರ್ಮಲ್ಯದ ಭೂಭರ್ತಿ	30.00	ನಗರಾಭಿವೃದ್ಧಿ ಇಲಾಖೆ	ಬೃಹತ್ ಬೆಂಗಳೂರು ಮಹಾನಗರ ಪಾಲಿಕೆ
9	ಸಮಗ್ರ ಪುರಸಭಾ ಘನತ್ಯಾಜ್ಯ ಸಂಸ್ಕರಣೆ, ಕನ್ನಹಳ್ಳಿ	40.00		ಮೈಸೂರು ನಗರಸಭೆ
10	ಮೈಸೂರಿನ ಮಕ್ಕಾಜಿ ಚೌಕದಲ್ಲಿ ವಾಣಿಜ್ಯ ಸಂಕೀರ್ಣದ ಅಭಿವೃದ್ಧಿ	40.00		
11	ಎಸ್‌ಡಬ್ಲ್ಯು.ಎಮ್-ಓ&ಎಮ್ ಸೌಲಭ್ಯಗಳ ಪರಿಷ್ಕರಣೆ	5.00		
12	ಮೈಸೂರಿನಲ್ಲಿ ಕಾರ್ಯನಿರ್ವಹಣಾ ಆಧಾರಿತ ನೀರು ನಿರ್ವಹಣಾ ಒಪ್ಪಂದ	200.00		
13	ಬೆಳಗಾವಿ ನಗರದ ಒಣತ್ಯಾಜ್ಯಗಳ ನಿರ್ವಹಣೆ	5.00		ಬೆಳಗಾವಿ ನಗರಸಭೆ
14	ಶಿವಮೊಗ್ಗ ನಗರಕ್ಕೆ ಸಮಗ್ರ ಎಮ್‌ಎಸ್‌ಡಬ್ಲ್ಯು ಸಂಸ್ಕರಣೆ ಮತ್ತು ಭೂಭರ್ತಿ ಸೌಲಭ್ಯ	5.00		ಪುರಸಭೆ, ಶಿವಮೊಗ್ಗ
	ಉಪ ಮೊತ್ತ (ಸಿ)	325.00		
(ಡಿ)	ಪ್ರವಾಸೋದ್ಯಮ ವಲಯ			
15	ಐಷಾರಾಮಿ ಪ್ರವಾಸಿ ರೈಲು ಯೋಜನೆ	32.00	ಪ್ರವಾಸೋದ್ಯಮ ಇಲಾಖೆ	ಪ್ರವಾಸೋದ್ಯಮ ನಿರ್ದೇಶನಾಲಯ
	ಉಪ ಮೊತ್ತ (ಡಿ)	32.00		
	ಮೊತ್ತ (ಎ+ಬಿ+ಸಿ+ಡಿ)	3,913.47		

(2) ಅನುಷ್ಠಾನಗೊಳ್ಳುತ್ತಿರುವ/ನಿರ್ಮಾಣಗೊಳ್ಳುತ್ತಿರುವ ಯೋಜನೆಗಳ ಸ್ಥಿತಿ

ಕ್ರಮ ಸಂಖ್ಯೆ	ಯೋಜನೆಯ ಹೆಸರು	ಅಂದಾಜು ಯೋಜನಾ ವೆಚ್ಚ (₹ ಕೋಟಿಗಳಲ್ಲಿ)	ಪ್ರಾಯೋಜಕ ಪ್ರಾಧಿಕಾರ	ಜಾರಿಗೊಳಿಸಿದ ಸಂಸ್ಥೆ
(ಎ)	ಪ್ರವಾಸೋದ್ಯಮ ವಲಯ			
1	ಮಂಗಳೂರಿನಲ್ಲಿರುವ ಗಾಲ್ಫ್‌ಕೋರ್ಸ್ ಮತ್ತು ಸಂಬಂಧಿತ ಸೌಲಭ್ಯಗಳ ಅಭಿವೃದ್ಧಿ	108.00	ಪ್ರವಾಸೋದ್ಯಮ ಇಲಾಖೆ	ಪ್ರವಾಸೋದ್ಯಮ ಇಲಾಖೆ
	ಉಪ ಮೊತ್ತ (ಎ)	108.00		
(ಬಿ)	ನಗರ ಮತ್ತು ಪುರಸಭಾ ಮೂಲಭೂತ ಸೌಕರ್ಯ ವಲಯ			
2	ಎಸ್‌ಎನ್ ಮಾರುಕಟ್ಟೆ ಆಸ್ತಿಯ ಅಭಿವೃದ್ಧಿ	40.00	ನಗರಾಭಿವೃದ್ಧಿ ಇಲಾಖೆ	ಪುರಸಭೆ, ಶಿವಮೊಗ್ಗ

ಕ್ರಮ ಸಂಖ್ಯೆ	ಯೋಜನೆಯ ಹೆಸರು	ಅಂದಾಜು ಯೋಜನಾ ವೆಚ್ಚ (₹ ಕೋಟಿಗಳಲ್ಲಿ)	ಪ್ರಾಯೋಜಕ ಪ್ರಾಧಿಕಾರ	ಜಾರಿಗೊಳಿಸಿದ ಸಂಸ್ಥೆ
	ಉಪ ಮೊತ್ತ (ಬಿ)	40.00		
(ಸಿ)	ಕೃಷಿ-ಮೂಲಭೂತ ಸೌಕರ್ಯ ವಲಯ			
3	ಬ್ಯಾಟರಾಯನಪುರದಲ್ಲಿರುವ ಆಧುನಿಕ ಕೃಷಿ ಮಾರುಕಟ್ಟೆ ಸಂಕೀರ್ಣದ ಅಭಿವೃದ್ಧಿ	105.90	ಸಹಕಾರ ಇಲಾಖೆ	ಕರ್ನಾಟಕ ಸರ್ಕಾರ ವ್ಯವಸಾಯೋತ್ಪನ್ನ ಮಾರುಕಟ್ಟೆ ಸಮಿತಿ
	ಉಪ ಮೊತ್ತ (ಸಿ)	105.90		
(ಡಿ)	ಸಾರಿಗೆ ಮತ್ತು ಸಾಗಣೆ ವಲಯ			
4	ಅಂಧಪ್ರದೇಶದ ಗಡಿಯಿಂದ ಯಲಹಂಕದವರೆಗೆ ರಸ್ತೆ ಅಭಿವೃದ್ಧಿ	208.00	ಲೋಕೋಪಯೋಗಿ ಇಲಾಖೆ	ಕರ್ನಾಟಕ ರಾಜ್ಯ ರಸ್ತೆ ಅಭಿವೃದ್ಧಿ ನಿಗಮ ನಿಯಮಿತ
5	ಗಿಣಿಗೇರೆ ಗಂಗಾವತಿಯಿಂದ ಸಿಂಧನೂರುವರೆಗಿನ ರಾಷ್ಟ್ರೀಯ ಹೆದ್ದಾರಿ-63ರ ಅಭಿವೃದ್ಧಿ	190.16		ಕರ್ನಾಟಕ ರಾಜ್ಯ ಹೆದ್ದಾರಿ ಅಭಿವೃದ್ಧಿ ಯೋಜನೆ
6	ಡಬ್ಲ್ಯು.ಎಪಿ-1 ಮಳವಳ್ಳಿಯಿಂದ ಪಾವಗಡದವರೆಗಿನ 199.34 ಕಿ.ಮೀ ಉದ್ದದ ಅಸ್ತಿತ್ವದಲ್ಲಿರುವ ರಾಜ್ಯ ಹೆದ್ದಾರಿಯ (ರಾಜ್ಯ ಹೆದ್ದಾರಿ-33 ಮತ್ತು ರಾಜ್ಯ ಹೆದ್ದಾರಿ-3) ಡಿಬಿಎಫ್‌ಓಎಮ್‌ಟಿ ವರ್ಷಾಸನ ಆಧಾರದ ಮೇಲೆ ಅಭಿವೃದ್ಧಿ	559.75		
7	ಡಬ್ಲ್ಯು.ಎಪಿ-2 ಮುಧೋಳದಿಂದ ಮಹಾರಾಷ್ಟ್ರದವರೆಗಿನ 107.937 ಕಿ.ಮೀ.ಉದ್ದದ ಅಸ್ತಿತ್ವದಲ್ಲಿರುವ ರಾಜ್ಯ ಹೆದ್ದಾರಿಯ (ರಾಜ್ಯ ಹೆದ್ದಾರಿ-18) ಡಿಬಿಎಫ್‌ಓಎಮ್‌ಟಿ ವರ್ಷಾಸನ ಆಧಾರದ ಮೇಲೆ ಅಭಿವೃದ್ಧಿ	317.60		
	ಉಪ ಮೊತ್ತ (ಡಿ)	1,275.51		
(ಇ)	ರಸ್ತೆಗಳು ಮತ್ತು ಸೇತುವೆಗಳು			
8	ಹಾಸನದಲ್ಲಿರುವ ಕೆಎಸ್‌ಆರ್‌ಟಿಸಿ ನಿವೇಶನದ ಪಿಪಿಪಿ ಆಧಾರದ ಮೇಲೆ ಅಭಿವೃದ್ಧಿ	32.80	ಸಾರಿಗೆ ಇಲಾಖೆ	ಕರ್ನಾಟಕ ರಾಜ್ಯ ರಸ್ತೆ ಸಾರಿಗೆ ಸಂಸ್ಥೆ
9	ಮಂಗಳೂರಿನಲ್ಲಿರುವ ಕೆಎಸ್‌ಆರ್‌ಟಿಸಿ ನಿವೇಶನದ ಪಿಪಿಪಿ ಆಧಾರದ ಮೇಲೆ ಅಭಿವೃದ್ಧಿ	20.70		
10	ಪುತ್ತೂರಿನಲ್ಲಿರುವ ಕೆಎಸ್‌ಆರ್‌ಟಿಸಿ ನಿವೇಶನದ ಪಿಪಿಪಿ ಆಧಾರದ ಮೇಲೆ ಅಭಿವೃದ್ಧಿ	7.32		
	ಉಪ ಮೊತ್ತ (ಇ)	60.82		
	ಮೊತ್ತ (ಎ+ಬಿ+ಸಿ+ಡಿ+ಇ)	1,590.23		

(3) ಯೋಜನೆಗಳ ಅಡಿಯಲ್ಲಿರುವ ಪ್ರಾಯೋಜನೆಗಳ ಸ್ಥಿತಿ

ಕ್ರಮ ಸಂಖ್ಯೆ	ಯೋಜನೆಯ ಹೆಸರು	ಅಂದಾಜು ಯೋಜನಾ ವೆಚ್ಚ (₹ ಕೋಟಿಗಳಲ್ಲಿ)	ಪ್ರಾಯೋಜಕ ಪ್ರಾಧಿಕಾರ	ಜಾರಿಗೊಳಿಸಿದ ಸಂಸ್ಥೆ
(ಎ)	ಕೃಷಿ-ಮೂಲಭೂತ ಸೌಕರ್ಯ ವಲಯ			
1	ಸ್ವಯಂಚಾಲಿತ ಹಾಲು ಪರಿವರ್ತನಾ ಸ್ಥಾವರಗಳ ಅಭಿವೃದ್ಧಿ	650.00	ಹಂತ 1: ದೊಡ್ಡಬಳ್ಳಾಪುರ ಅಥವಾ ಡಾಬ್‌ಪೇಟೆ ಹಂತ 2: ಧಾರವಾಡ ಜಿಲ್ಲೆ	ಕಾರ್ಯಸಾಧ್ಯತಾ ವರದಿ ತಯಾರಾಗುತ್ತಿದೆ
2	ಬೃಹತ್ ಪಶು ಆಹಾರ ಉತ್ಪಾದನಾ ಸ್ಥಾವರಗಳ ಅಭಿವೃದ್ಧಿ	600.00	ವಿಜಯಪುರ, ದಾವಣಗೆರೆ ಮತ್ತು ಚಿಕ್ಕಬಳ್ಳಾಪುರ/ಮಂಡ್ಯ	ಕಾರ್ಯಸಾಧ್ಯತಾ ವರದಿ ತಯಾರಾಗುತ್ತಿದೆ
3	ಚೀಲಗಳನ್ನು ತಯಾರು ಮಾಡುವ ಬ್ಲೋನ್ ಫಿಲ್ಟ್ ಸ್ಥಾವರಗಳ ಅಭಿವೃದ್ಧಿ	120.00	ಬಿಡದಿ, ರಾಮನಗರ ಜಿಲ್ಲೆ	ಕಾರ್ಯಸಾಧ್ಯತಾ ವರದಿ ತಯಾರಾಗುತ್ತಿದೆ
4	ಕೊರ್‌ಗೇಟ್ ಬಾಕ್ಸ್ ಉತ್ಪಾದನಾ ಸ್ಥಾವರದ ಅಭಿವೃದ್ಧಿ	50.00	ಬಿಡದಿ, ರಾಮನಗರ ಜಿಲ್ಲೆ	ಕಾರ್ಯಸಾಧ್ಯತಾ ವರದಿ ತಯಾರಾಗುತ್ತಿದೆ
5	2,000 ಎಮ್‌ಟಿ ಶೀತಾಗಾರಗಳ ಅಭಿವೃದ್ಧಿ	300.00	ಹಂತ 1: ಹೆಸರಘಟ್ಟ, ಬೆಂಗಳೂರು ಹಂತ 2: ಮಂಡ್ಯ ಅಥವಾ ಚಿಕ್ಕಬಳ್ಳಾಪುರ	ಕಾರ್ಯಸಾಧ್ಯತಾ ವರದಿ ತಯಾರಾಗುತ್ತಿದೆ
6	ಆರೋಗ್ಯಕರ ಪೇಯಗಳ, ಸಿದ್ಧ ತಿನಿಸುಗಳ, ಸ್ವಾದಯುಕ್ತ ಹಾಲು ಇತ್ಯಾದಿಗಳ ಉತ್ಪಾದನಾ ಸ್ಥಾವರದ ಅಭಿವೃದ್ಧಿ	160.00	ಹಂತ 1: ಹೆಸರಘಟ್ಟ, ಬೆಂಗಳೂರು ಹಂತ 2: ಮಂಡ್ಯ ಅಥವಾ ಚಿಕ್ಕಬಳ್ಳಾಪುರ	ಕಾರ್ಯಸಾಧ್ಯತಾ ವರದಿ ತಯಾರಾಗುತ್ತಿದೆ
7	ಭತ್ತ/ಅಕ್ಕಿ ತಂತ್ರಜ್ಞಾನ ಉದ್ಯಮದ ಅಭಿವೃದ್ಧಿ	122.00	ನವಳಿ-ಸೋಮ್ಬಾಲ್ ಗ್ರಾಮ, ಕೊಪ್ಪಳ ಜಿಲ್ಲೆ	ಕಾರ್ಯಸಾಧ್ಯತಾ ವರದಿ ತಯಾರಾಗುತ್ತಿದೆ
8	ಮೆಕ್ಕೆಜೋಳ ತಂತ್ರಜ್ಞಾನ ಉದ್ಯಮದ ಅಭಿವೃದ್ಧಿ	111.00	ರಾಣಿಬೆನ್ನೂರು, ಹಾವೇರಿ ಜಿಲ್ಲೆ	ಕಾರ್ಯಸಾಧ್ಯತಾ ವರದಿ ತಯಾರಾಗುತ್ತಿದೆ
9	ಕರ್ನಾಟಕ ರಾಜ್ಯ ಉಗ್ರಾಣ ನಿಗಮದ ಉಗ್ರಾಣಗಳ ಕಾರ್ಯ ಮತ್ತು ನಿರ್ವಹಣೆ	2,500.00	ಕರ್ನಾಟಕದಲ್ಲಿ ವಿವಿಧ ಸ್ಥಳಗಳು	ಕಾರ್ಯಸಾಧ್ಯತಾ ವರದಿ ತಯಾರಾಗುತ್ತಿದೆ

ಕ್ರಮ ಸಂಖ್ಯೆ	ಯೋಜನೆಯ ಹೆಸರು	ಅಂದಾಜು ಯೋಜನಾ ವೆಚ್ಚ (₹ ಕೋಟಿಗಳಲ್ಲಿ)	ಪ್ರಾಯೋಜಕ ಪ್ರಾಧಿಕಾರ	ಜಾರಿಗೊಳಿಸಿದ ಸಂಸ್ಥೆ
10	ಕರ್ನಾಟಕ ರಾಜ್ಯ ಉಗ್ರಾಣ ನಿಗಮದ ಉಗ್ರಾಣಗಳಲ್ಲಿ ಸೋಲಾರ್ ರೂಫ್‌ಟಾಪ್‌ನ ಸ್ಥಾಪನೆ	1,300.00	ಕರ್ನಾಟಕದಲ್ಲಿ ವಿವಿಧ ಸ್ಥಳಗಳು	ಕಾರ್ಯಸಾಧ್ಯತಾ ವರದಿ ತಯಾರಾಗುತ್ತಿದೆ
11	ಕುರಿ ಮತ್ತು ಆಡಿನ ಆಧುನಿಕ ಕಸಾಯಿಖಾನೆ ಕಾರ್ಯ ಮತ್ತು ವರ್ಗಾವಣೆ	26.00	ಚೇಲನಹಳ್ಳಿ, ಸಿರಾ ತಾಲ್ಲೂಕು, ತುಮಕೂರು ಜಿಲ್ಲೆ	ಡಿಪಿಆರ್ ತಯಾರಾಗಿದೆ
12	ಕರ್ನಾಟಕ ವಿವಿಧ ಪ್ರದೇಶಗಳ ಕೃಷಿ ಸಾಗಾಣಿಕೆಯ ಅಭಿವೃದ್ಧಿ	680.00	ಬೆಳಗಾವಿ (ಸಂಗ್ರಹಣಾ ಕೇಂದ್ರ) ಮತ್ತು ವಿಜಯಪುರ, ಬಾಗಲಕೋಟೆ, ಧಾರವಾಡ ಮತ್ತು ಗದಗಗಳಲ್ಲಿರುವ ಸಂಸ್ಕರಣಾ ಘಟಕಗಳು	ಪ್ರಾರಂಭಿಕ ಕಾರ್ಯಸಾಧ್ಯ ವರದಿ ತಯಾರಾಗಿದೆ
13	ಸಾಗರೋತ್ಪನ್ನ ತಿನಿಸುಗಳ ಉದ್ಯಾನ	120.00	ಮಂಗಳೂರು ಮತ್ತು ಉಡುಪಿಯ ಮಧ್ಯದ ಸ್ಥಳಗಳು	ಕಾರ್ಯಸಾಧ್ಯ ವರದಿಯನ್ನು ತಯಾರು ಮಾಡಬೇಕಿದೆ
ಉಪ ಮೊತ್ತ (ಎ)		6,739.00		
(ಬಿ)	ಶಕ್ತಿ ವಲಯ			
1	ಬೀದಿ ದೀಪಗಳಲ್ಲಿ ಶಕ್ತಿ ದಕ್ಷತೆಯ ಅಭಿವೃದ್ಧಿ	20.00	ಹುಬ್ಬಳ್ಳಿ-ಧಾರವಾಡ ಪುರಸಭಾ ಸರಹದ್ದು	ಕಾರ್ಯಸಾಧ್ಯ ವರದಿ ತಯಾರಾಗುತ್ತಿದೆ
2	ಕ್ಯಾಪ್ಸಿವ್/ಮರ್ಚೆಂಟ್ ಗ್ಯಾಸ್ ಆಧಾರದ ಸಾಮರ್ಥ್ಯ ಸ್ಥಾವರಗಳ ಸ್ಥಾಪನೆ	3,500.00	ರಾಗಿಮಸಾಲವಡಾ ಗ್ರಾಮ, ಹರಪನಹಳ್ಳಿ ತಾಲ್ಲೂಕು, ದಾವಣಗೆರೆ ಜಿಲ್ಲೆ	ಪ್ರಾರಂಭಿಕ ಕಾರ್ಯಸಾಧ್ಯ ವರದಿ ತಯಾರಾಗಿದೆ
3	ಕ್ಯಾಪ್ಸಿವ್/ಮರ್ಚೆಂಟ್ ಗ್ಯಾಸ್ ಆಧಾರದ ಸಾಮರ್ಥ್ಯ ಸ್ಥಾವರಗಳ ಸ್ಥಾಪನೆ	3,500.00	ವಂಟಮೂರಿ ಗ್ರಾಮ, ಹುಕ್ಕೇರಿ ತಾಲ್ಲೂಕು, ಬೆಳಗಾವಿ ಜಿಲ್ಲೆ	ಪ್ರಾರಂಭಿಕ ಕಾರ್ಯಸಾಧ್ಯ ವರದಿ ತಯಾರಾಗಿದೆ
4	ಕ್ಯಾಪ್ಸಿವ್/ಮರ್ಚೆಂಟ್ ಗ್ಯಾಸ್ ಆಧಾರದ ಸಾಮರ್ಥ್ಯ ಸ್ಥಾವರಗಳ ಸ್ಥಾಪನೆ	3,500.00	ಮೆವುಂಡಿ ಗ್ರಾಮ, ಮುಂಡರಗಿ ತಾಲ್ಲೂಕು, ಗದಗ ಜಿಲ್ಲೆ	ಪ್ರಾರಂಭಿಕ ಕಾರ್ಯಸಾಧ್ಯ ವರದಿ ತಯಾರಾಗಿದೆ
ಉಪ ಮೊತ್ತ (ಬಿ)		10,520.00		
(ಸಿ)	ಆರೋಗ್ಯ ವಲಯ			
1	ವಿವಿಧ ಜಿಲ್ಲೆಗಳಲ್ಲಿ ಡಯಾಲಿಸಿಸ್ ಕೇಂದ್ರಗಳ ಸ್ಥಾಪನೆ	ಅಂದಾಜಿಸಬೇಕಿದೆ	ಕರ್ನಾಟಕದಲ್ಲಿ ವಿವಿಧ ಸ್ಥಳಗಳು	ಕಾರ್ಯಸಾಧ್ಯತಾ ವರದಿ ತಯಾರಾಗುತ್ತಿದೆ
ಉಪ ಮೊತ್ತ (ಸಿ)		0.00		
(ಡಿ)	ಕೈಗಾರಿಕೆಗಳ ಮೂಲಭೂತ ಸೌಕರ್ಯಗಳ ವಲಯ			
1	ಬೆಂಗಳೂರಿನಲ್ಲಿರುವ ಅನಿಮೇಶನ್ ವಿಶ್ವವಿದ್ಯಾಲಯ ಎಫ್‌ಫ್‌ಐ ಗೇಮಿಂಗ್ ಅಂಡ್ ಕಾಮಿಕ್ಸ್ (ಎವಿಜಿಸಿ ಲ್ಯಾಬ್) ಅಭಿವೃದ್ಧಿ	26.00	ಬೆಂಗಳೂರು	ಡಿಪಿಆರ್ ತಯಾರಾಗಿದೆ
2	ಬೆಂಗಳೂರಿನಲ್ಲಿ ಡಿಜಿಟಲ್ ಮೀಡಿಯಾ ಸಿಟಿಯ ಅಭಿವೃದ್ಧಿ	782.00	ಎಲೆಕ್ಟ್ರಾನಿಕ್ ಸಿಟಿ, ಬೆಂಗಳೂರು	ಡಿಪಿಆರ್ ತಯಾರಾಗಿದೆ
3	ನ್ಯಾಶನಲ್ ಇನ್ಸ್ಟಿಟ್ಯೂಟ್ ಅಂಡ್ ಮ್ಯಾನುಫ್ಯಾಕ್ಚರಿಂಗ್ ಜೋನ್‌ನಲ್ಲಿ (ಎನ್‌ಐಎಮ್‌ಜೆಡ್) ಇಂಟಿಗ್ರೇಟೆಡ್ ಮೆಶೀನ್ ಟೂಲ್ ಇಂಡಸ್ಟ್ರಿ (ಐಎಮ್‌ಟಿಪಿ)	410.00	ವಸಂತನರಸಪುರ ಮತ್ತು ಸಿರಾ, ತುಮಕೂರು ಜಿಲ್ಲೆ	ಕಾರ್ಯಸಾಧ್ಯ ವರದಿ ತಯಾರಾಗಿದೆ
4	ನ್ಯಾಶನಲ್ ಇನ್ಸ್ಟಿಟ್ಯೂಟ್ ಅಂಡ್ ಮ್ಯಾನುಫ್ಯಾಕ್ಚರಿಂಗ್ ಜೋನ್	12,000.00	ಬೀದರ್ ಮತ್ತು ಭಾಲ್ಕಿ ತಾಲ್ಲೂಕು, ಬೀದರ್ ಜಿಲ್ಲೆ	ಕಾರ್ಯಸಾಧ್ಯ ವರದಿ ತಯಾರಾಗಬೇಕಿದೆ
5	ನ್ಯಾಶನಲ್ ಇನ್ಸ್ಟಿಟ್ಯೂಟ್ ಅಂಡ್ ಮ್ಯಾನುಫ್ಯಾಕ್ಚರಿಂಗ್ ಜೋನ್	15,000.00	ಚಿತ್ತಾಪುರ ತಾಲ್ಲೂಕು, ಕಲಬುರಗಿ ಜಿಲ್ಲೆ	ಕಾರ್ಯಸಾಧ್ಯ ವರದಿ ತಯಾರಾಗಬೇಕಿದೆ
6	ನ್ಯಾಶನಲ್ ಇನ್ಸ್ಟಿಟ್ಯೂಟ್ ಅಂಡ್ ಮ್ಯಾನುಫ್ಯಾಕ್ಚರಿಂಗ್ ಜೋನ್	13,543.00	ವಸಂತನರಸಪುರ ಮತ್ತು ಸಿರಾ, ತುಮಕೂರು ಜಿಲ್ಲೆ	ಕಾರ್ಯಸಾಧ್ಯ ವರದಿ ತಯಾರಾಗಬೇಕಿದೆ
7	ನ್ಯಾಶನಲ್ ಇನ್ಸ್ಟಿಟ್ಯೂಟ್ ಅಂಡ್ ಮ್ಯಾನುಫ್ಯಾಕ್ಚರಿಂಗ್ ಜೋನ್	20,000.00	ಮುಳಬಾಗಿಲು ತಾಲ್ಲೂಕು, ಕೋಲಾರ ಜಿಲ್ಲೆ	ಕಾರ್ಯಸಾಧ್ಯ ವರದಿ ತಯಾರಾಗಬೇಕಿದೆ
8	ನ್ಯಾಶನಲ್ ಇನ್ಸ್ಟಿಟ್ಯೂಟ್ ಅಂಡ್ ಮ್ಯಾನುಫ್ಯಾಕ್ಚರಿಂಗ್ ಜೋನ್	ಅಂದಾಜಿಸಬೇಕಿದೆ	ಕಾರಿಡಾರ್ ಜೊತೆಗೆ ಇರುವ ಕರ್ನಾಟಕದ ಸಂಬಂಧಿತ ಜಿಲ್ಲೆಗಳು	ಚೆನ್ನೈ-ಬೆಂಗಳೂರು ಸಮಗ್ರ ಬೃಹದ್ಯೋಜನೆಯ ವ್ಯಾಪಕ ಮತ್ತು ಬೆಂಗಳೂರು-ಮುಂಬೈ ಕಾರಿಡಾರ್‌ನ ಕರಡು ಮುನ್ನೋಟ ಯೋಜನೆ ತಯಾರಾಗಿದೆ
9	ಏರೋಸ್ಪೇಸ್ ಪಾರ್ಕ್‌ನಲ್ಲಿ ಏರೋಸ್ಪೇಸ್ ಕಾಮನ್ ಫಿನಿಷಿಂಗ್ ಸೌಲಭ್ಯಗಳು	90.50	ದೇವನಹಳ್ಳಿ, ಬೆಂಗಳೂರು	ಡಿಪಿಆರ್ ತಯಾರಾಗಿದೆ
10	ಬೆಸ್ಕಾಂ ವಿದ್ಯುತ್ ಕಂಬಗಳನ್ನು ಉಪಯೋಗಿಸಿಕೊಂಡು ಕಂಡೂಟ್ ಫಾರ್ ಆಪ್ಟಿಕಲ್ ಫೈಬರ್ ಕೇಬಲ್ಸ್ (ಓಎಫ್‌ಸಿ) ಫಾರ್ ಬ್ರಾಡ್‌ಬ್ಯಾಂಡ್ ಅಂಡ್ ಟಿವಿ ಕೇಬಲ್ಸ್ ಸ್ಥಾಪಿಸುವುದು	ಅಂದಾಜಿಸಬೇಕಿದೆ	ಬೆಸ್ಕಾಂನ ಅಧಿಕಾರ ವ್ಯಾಪ್ತಿಯಲ್ಲಿ ಕರ್ನಾಟಕದಲ್ಲಿನ ಎಂಟು ಜಿಲ್ಲೆಗಳು	ಕಾರ್ಯಸಾಧ್ಯ ವರದಿ ತಯಾರಾಗಬೇಕಿದೆ
ಉಪ ಮೊತ್ತ (ಡಿ)		61,851.50		

ಕ್ರಮ ಸಂಖ್ಯೆ	ಯೋಜನೆಯ ಹೆಸರು	ಅಂದಾಜು ಯೋಜನಾ ವೆಚ್ಚ (₹ ಕೋಟಿಗಳಲ್ಲಿ)	ಪ್ರಾಯೋಜಕ ಪ್ರಾಧಿಕಾರ	ಜಾರಿಗೊಳಿಸಿದ ಸಂಸ್ಥೆ
(ಇ)	ಪ್ರವಾಸೋದ್ಯಮ ವಲಯ			
1	ಕರ್ನಾಟಕದಲ್ಲಿ ನೌಕಾ ಪ್ರವಾಸೋದ್ಯಮ ಅಭಿವೃದ್ಧಿ	105.00	ದಕ್ಷಿಣ ಕನ್ನಡ, ಉತ್ತರ ಕನ್ನಡ ಮತ್ತು ಉಡುಪಿ ಜಿಲ್ಲೆಗಳಲ್ಲಿ ಕರಾವಳಿ ತೀರ	ಪ್ರಾರಂಭಿಕ ಕಾರ್ಯಸಾಧ್ಯ ವರದಿ ತಯಾರಾಗಿದೆ
2	ಲೆಗೋ ಥೀಮ್ ಪಾರ್ಕ್‌ನ ಅಭಿವೃದ್ಧಿ	62.00	ಬೆಂಗಳೂರು	ಪ್ರಾರಂಭಿಕ ಕಾರ್ಯಸಾಧ್ಯ ವರದಿ ತಯಾರಾಗಿದೆ
3	ಡಿಸ್ನಿಲ್ಯಾಂಡ್ ಥೀಮ್ ಪಾರ್ಕ್‌ನ ಅಭಿವೃದ್ಧಿ	100.00	ಬೆಂಗಳೂರು	ಪ್ರಾರಂಭಿಕ ಕಾರ್ಯಸಾಧ್ಯ ವರದಿ ತಯಾರಾಗಿದೆ
4	ನೌಕಾ ಡಿನ್ಸರ್ ಪ್ರೋಜೆಕ್ಟ್‌ನ ಅಭಿವೃದ್ಧಿ	40.00	ಅಲಸೂರು ಕೆರೆ, ಬೆಂಗಳೂರು	ಪ್ರಾರಂಭಿಕ ಕಾರ್ಯಸಾಧ್ಯ ವರದಿ ತಯಾರಾಗಿದೆ
5	ಸ್ಟೋ ಪಾರ್ಕ್‌ನ ಅಭಿವೃದ್ಧಿ	43.00	ಬೆಂಗಳೂರು	ಪ್ರಾರಂಭಿಕ ಕಾರ್ಯಸಾಧ್ಯ ವರದಿ ತಯಾರಾಗಿದೆ
6	ನಾಲ್ಕು ಸ್ಥಳಗಳಲ್ಲಿ ಕೇಬಲ್ ಕಾರ್‌ನ ಅಭಿವೃದ್ಧಿ	80.00	ಚಾಮುಂಡಿ ಬೆಟ್ಟ (ಮೈಸೂರು), ನಂದಿ ಬೆಟ್ಟ (ಬೆಂಗಳೂರು), ಕಿಮ್ಮಣ್ಣುಗುಂಡಿ ಬೆಟ್ಟ (ಚಿಕ್ಕಮಗಳೂರು) ಮತ್ತು ಮಧುಗಿರಿ (ತುಮಕೂರು)	ಪ್ರಾರಂಭಿಕ ಕಾರ್ಯಸಾಧ್ಯ ವರದಿ ತಯಾರಾಗಿದೆ
7	ಆಲಮಟ್ಟಿ ಅಣೆಕಟ್ಟಿನ ದ್ವಾರದ ಪ್ರದೇಶಾಭಿವೃದ್ಧಿ	120.00	ಆಲಮಟ್ಟಿ ಅಣೆಕಟ್ಟು ವಿಜಯಪುರ ಜಿಲ್ಲೆ	ಪ್ರಾರಂಭಿಕ ಕಾರ್ಯಸಾಧ್ಯ ವರದಿ ತಯಾರಾಗಿದೆ
8	ಹೆಲಿ-ಟೂರಿಸಮ್‌ನ ಅಭಿವೃದ್ಧಿ	ಅಂದಾಜಿಸಬೇಕಿದೆ	ಕರ್ನಾಟಕದ ವಿವಿಧ ಜಿಲ್ಲೆಗಳು	ಪ್ರಾರಂಭಿಕ ಕಾರ್ಯಸಾಧ್ಯ ವರದಿ ತಯಾರಾಗಿದೆ
9	ಆರ್ಸ್ ಅಂಡ್ ಕ್ರಾಫ್ಟ್ಸ್ ಹಳ್ಳಿಯ ಅಭಿವೃದ್ಧಿ	4.00	ಬೆಂಗಳೂರು	ಪ್ರಾರಂಭಿಕ ಕಾರ್ಯಸಾಧ್ಯ ವರದಿ ತಯಾರಾಗಿದೆ
10	ರಿವರ್ ಕ್ರೂಯಿಸ್ ಅಭಿವೃದ್ಧಿ	128.00	ಕಬಿನಿ ಜಲಾಶಯ	ಪ್ರಾರಂಭಿಕ ಕಾರ್ಯಸಾಧ್ಯ ವರದಿ ತಯಾರಾಗಿದೆ
11	ಕಾರವಾನ್ ಉದ್ಯಾನಗಳು ಅಭಿವೃದ್ಧಿ	ಇನ್ನೂ ಅಂದಾಜಿಸಬೇಕಿದೆ	ಕರ್ನಾಟಕದಲ್ಲಿ ವಿವಿಧ ಸ್ಥಳಗಳು	ಪ್ರಾರಂಭಿಕ ಕಾರ್ಯಸಾಧ್ಯ ವರದಿ ತಯಾರಾಗಿದೆ
12	ಕರ್ನಾಟಕದಲ್ಲಿ ಏರ್ ಚಾರ್ಟರ್ ಸೇವೆಗಳು	ಇನ್ನೂ ಅಂದಾಜಿಸಬೇಕಿದೆ	ಕರ್ನಾಟಕದಲ್ಲಿ ವಿವಿಧ ಸ್ಥಳಗಳು	ಪ್ರಾರಂಭಿಕ ಕಾರ್ಯಸಾಧ್ಯ ವರದಿ ತಯಾರಾಗಿದೆ
13	ಜಾಯಿಂಟ್ ವೆಂಚರ್ ಅಭಿವೃದ್ಧಿ	28.00	ಊಟಿ ಮತ್ತು ವಿಜಯಪುರ	ಪ್ರಾರಂಭಿಕ ಕಾರ್ಯಸಾಧ್ಯ ವರದಿ ತಯಾರಾಗಿದೆ
14	ಬೆಂಗಳೂರು ಐನ ಅಭಿವೃದ್ಧಿ	ಇನ್ನೂ ಅಂದಾಜಿಸಬೇಕಿದೆ	ಬೆಂಗಳೂರು	ಪ್ರಾರಂಭಿಕ ಕಾರ್ಯಸಾಧ್ಯ ವರದಿ ತಯಾರಾಗಿದೆ
15	ಪ್ರವಾಸೋದ್ಯಮ ಸಂಬಂಧಿತ ಮೂಲಭೂತ ಸೌಕರ್ಯಗಳ ಅಭಿವೃದ್ಧಿ	42.00	ಹಿಡ್ಕಲ್ ಡ್ಯಾಮ್, ಹುಕ್ಕೇರಿ ತಾಲ್ಲೂಕು, ಬೆಳಗಾವಿ ಜಿಲ್ಲೆ	ಕಾರ್ಯಸಾಧ್ಯ ವರದಿ ತಯಾರಾಗಿದೆ
16	ಪ್ರವಾಸೋದ್ಯಮ ಸಂಬಂಧಿತ ಮೂಲಭೂತ ಸೌಕರ್ಯಗಳ ಅಭಿವೃದ್ಧಿ	13.00	ಮಲಪ್ರಭ ಜಲಾಶಯದ ಹತ್ತಿರ, ಬೆಳಗಾವಿ ಜಿಲ್ಲೆ	ಕಾರ್ಯಸಾಧ್ಯ ವರದಿ ತಯಾರಾಗಿದೆ
17	ಪ್ರವಾಸೋದ್ಯಮ ಸಂಬಂಧಿತ ಮೂಲಭೂತ ಸೌಕರ್ಯಗಳ ಅಭಿವೃದ್ಧಿ	97.00	ಗೋರೂರು ಡ್ಯಾಮ್‌ನ ಹತ್ತಿರ, ಹಾಸನ ಜಿಲ್ಲೆ	ಕಾರ್ಯಸಾಧ್ಯ ವರದಿ ತಯಾರಾಗಿದೆ
18	ಪ್ರವಾಸೋದ್ಯಮ ಸಂಬಂಧಿತ ಮೂಲಭೂತ ಸೌಕರ್ಯಗಳ ಅಭಿವೃದ್ಧಿ	85.00	ಭದ್ರಾ ಡ್ಯಾಮ್‌ನ ಹತ್ತಿರ, ಚಿಕ್ಕಮಗಳೂರು ಜಿಲ್ಲೆ	ಕಾರ್ಯಸಾಧ್ಯ ವರದಿ ತಯಾರಾಗಿದೆ
19	ಅಂತರರಾಷ್ಟ್ರೀಯ ಏರೋಸ್ಪೇಸ್ ವಸ್ತು ಸಂಗ್ರಹಾಲಯದ ಅಭಿವೃದ್ಧಿ	ಇನ್ನೂ ಅಂದಾಜಿಸಬೇಕಿದೆ	ಜಕ್ಕೂರು ವಾಯುವಲಯ, ಬೆಂಗಳೂರು	ಪ್ರಾರಂಭಿಕ ಕಾರ್ಯಸಾಧ್ಯ ವರದಿ ತಯಾರಾಗಿದೆ
20	ಬೆಂಗಳೂರು ಅಂತರರಾಷ್ಟ್ರೀಯ ಸಮ್ಮೇಳನ ಕೇಂದ್ರದ ಅಭಿವೃದ್ಧಿ	1,035.00	ದೇವನಹಳ್ಳಿ, ಬೆಂಗಳೂರು	ಸವಿವರ ಮಾರುಕಟ್ಟೆ ಅಧ್ಯಯನವನ್ನು ನಡೆಸಲಾಗಿದೆ
	ಉಪ ಮೊತ್ತ (ಇ)	1,982.00		
(ಎಫ್)	ಸಾರಿಗೆ ಮತ್ತು ಸಾಗಾಣಿಕೆ ವಲಯ (ರಸ್ತೆಗಳು ಮತ್ತು ಸೇತುವೆಗಳನ್ನು ಹೊರತುಪಡಿಸಿ)			
21	ಲೈಟ್ ರೈಲ್ ಟ್ರಾನ್ಸಿಟ್ ಸಿಸ್ಟಮ್	10,875.00	ಬೆಂಗಳೂರು	ಕಾರ್ಯಸಾಧ್ಯತಾ ವರದಿ ತಯಾರಾಗಿದೆ
22	ನಗರ ಬಸ್ ನಿಲ್ದಾಣದ ಅಭಿವೃದ್ಧಿ	ಇನ್ನೂ ಅಂದಾಜಿಸಬೇಕಿದೆ	ಉಡುಪಿ ನಗರ	ಪ್ರಾರಂಭಿಕ ಕಾರ್ಯಸಾಧ್ಯ ವರದಿ ತಯಾರಾಗಿದೆ
23	ಬಸ್ ಟರ್ಮಿನಲ್ ಮತ್ತು ವಾಣಿಜ್ಯ ಸ್ಥಳದ ಎರಡನೇ ಹಂತದ ಅಭಿವೃದ್ಧಿ	ಇನ್ನೂ ಅಂದಾಜಿಸಬೇಕಿದೆ	ಕನಕಪುರ ನಗರ	ಪ್ರಾರಂಭಿಕ ಕಾರ್ಯಸಾಧ್ಯ ವರದಿ ತಯಾರಾಗಿದೆ
24	ಬೆಂಗಳೂರು ನಗರದಲ್ಲಿ ಮಲ್ಟಿಲೆವೆಲ್ ಕಾರ್ ಪಾರ್ಕಿಂಗ್ (ಎಮ್‌ಎಲ್‌ಸಿಪಿ) ಲಾಟ್‌ಗಳ ನಿರ್ಮಾಣ	ಇನ್ನೂ ಅಂದಾಜಿಸಬೇಕಿದೆ	ಬೆಂಗಳೂರಿನಲ್ಲಿ ಐದು ಸ್ಥಳಗಳಾದ ಗಾಂಧಿನಗರ, ರಿಚ್‌ಮಂಡ್ ಟೌನ್, ಎಸ್‌ಪಿ ರಸ್ತೆ, ಕೋರಮಂಗಲ 5ನೇ ಬ್ಲಾಕ್ ಸುಬ್ಬಣ್ಣ ವೃತ್ತ	ಪ್ರಾರಂಭಿಕ ಕಾರ್ಯಸಾಧ್ಯ ವರದಿ ತಯಾರಾಗಿದೆ
25	ಸಂಚಾರ ಮತ್ತು ಸಾಗಣೆ ನಿರ್ವಹಣಾ ಕೇಂದ್ರದ ಅಭಿವೃದ್ಧಿ	250.00	ಹೆಬ್ಬಾಳ, ಬೆಂಗಳೂರು	ಡಿಪಿಆರ್ ತಯಾರಾಗಿದೆ

ಕ್ರಮ ಸಂಖ್ಯೆ	ಯೋಜನೆಯ ಹೆಸರು	ಅಂದಾಜು ಯೋಜನಾ ವೆಚ್ಚ (₹ ಕೋಟಿಗಳಲ್ಲಿ)	ಪ್ರಾಯೋಜಕ ಪ್ರಾಧಿಕಾರ	ಜಾರಿಗೊಳಿಸಿದ ಸಂಸ್ಥೆ
26	ಸಂಚಾರ ಮತ್ತು ಸಾಗಣೆ ನಿರ್ವಹಣಾ ಕೇಂದ್ರದ ಅಭಿವೃದ್ಧಿ	240.00	ಜಯನಗರ 4ನೇ ಟಿ ಬ್ಲಾಕ್, ಬೆಂಗಳೂರು	ಡಿಪಿಆರ್ ತಯಾರಾಗಿದೆ
27	ಸಂಚಾರ ಮತ್ತು ಸಾಗಣೆ ನಿರ್ವಹಣಾ ಕೇಂದ್ರದ ಅಭಿವೃದ್ಧಿ	375.00	ಯಲಹಂಕ, ಬೆಂಗಳೂರು	ಡಿಪಿಆರ್ ತಯಾರಾಗಿದೆ
28.	ಸಂಚಾರ ಮತ್ತು ಸಾಗಣೆ ನಿರ್ವಹಣಾ ಕೇಂದ್ರದ ಅಭಿವೃದ್ಧಿ	155.00	ಕತ್ತಿಗುಪ್ಪೆ, ಬೆಂಗಳೂರು	ಡಿಪಿಆರ್ ತಯಾರಾಗಿದೆ
29	ಸಂಚಾರ ಮತ್ತು ಸಾಗಣೆ ನಿರ್ವಹಣಾ ಕೇಂದ್ರದ ಅಭಿವೃದ್ಧಿ	83.00	ಎಲೆಕ್ಟ್ರಾನಿಕ್ ಸಿಟಿ, ಬೆಂಗಳೂರು	ಡಿಪಿಆರ್ ತಯಾರಾಗಿದೆ
30	ಸಂಚಾರ ಮತ್ತು ಸಾಗಣೆ ನಿರ್ವಹಣಾ ಕೇಂದ್ರದ ಅಭಿವೃದ್ಧಿ	ಇನ್ನೂ ಅಂದಾಜಿಸಬೇಕಿದೆ	ಚಿಕ್ಕಬೆಟ್ಟಹಳ್ಳಿ, ಬೆಂಗಳೂರು	ಕಾರ್ಯಸಾಧ್ಯ ವರದಿ ತಯಾರಿಸಬೇಕು
31	2,000 ಬಸ್ ತಂಗುದಾಣಗಳ ನಿರ್ಮಾಣ	ಇನ್ನೂ ಅಂದಾಜಿಸಬೇಕಿದೆ	ಬೆಂಗಳೂರು ನಗರ	ಯೋಜನೆ ಗುರುತಿಸುವ ಹಂತದಲ್ಲಿದೆ
32	ಕುಮಟಾ ತಾಲ್ಲೂಕಿನ ತಡಡಿಯ ಸಾಗರದಲ್ಲಿ ಆಧುನಿಕ ಬಂದರಿನ ಅಭಿವೃದ್ಧಿ	3,800.00	ತಡಡಿ ಗ್ರಾಮ, ಕುಮಟಾ ತಾಲ್ಲೂಕು, ಉತ್ತರಕನ್ನಡ ಜಿಲ್ಲೆ	ಪ್ರಾರಂಭಿಕ ಕಾರ್ಯಸಾಧ್ಯ ವರದಿ ತಯಾರಾಗಿದೆ
33	ಬೆಲೆಕೇರಿ ಬಂದರಿನ ಅಭಿವೃದ್ಧಿ	1,720.00	ಬೆಲೆಕೇರಿ ಬಂದರು, ಅಂಕೋಲ ತಾಲ್ಲೂಕು, ಉತ್ತರಕನ್ನಡ ಜಿಲ್ಲೆ	ಪ್ರಾರಂಭಿಕ ಕಾರ್ಯಸಾಧ್ಯ ವರದಿ ತಯಾರಾಗಿದೆ
34	ಕಾರವಾರ ಬಂದರಿನ ಎರಡನೇ ಘಟ್ಟದ ಅಭಿವೃದ್ಧಿ	2,500.00	ಕಾರವಾರ	ಪ್ರಾರಂಭಿಕ ಕಾರ್ಯಸಾಧ್ಯ ವರದಿ ತಯಾರಾಗಿದೆ
35	ಪವನಕುರ್ವೆ ಬಂದರಿನ ಅಭಿವೃದ್ಧಿ	1,700.00	ಪಾವನಕುರ್ವೆ ಗ್ರಾಮ, ಹೊನ್ನಾವರ ತಾಲ್ಲೂಕು, ಉತ್ತರಕನ್ನಡ ಜಿಲ್ಲೆ	ಪ್ರಾರಂಭಿಕ ಕಾರ್ಯಸಾಧ್ಯ ವರದಿ ತಯಾರಾಗಿದೆ
36	ಕರ್ನಾಟಕದಲ್ಲಿ ಏರ್‌ಸ್ಟ್ರಿಪ್‌ನ ಅಭಿವೃದ್ಧಿ	ಇನ್ನೂ ಅಂದಾಜಿಸಬೇಕಿದೆ	ಕಾರವಾರ, ಚಿಕ್ಕಮಗಳೂರು, ಬಾಗಲಕೋಟೆ, ಉಡುಪಿ, ದಾವಣಗೆರೆ, ರಾಯಚೂರು ಮತ್ತು ಗದಗ ಜಿಲ್ಲೆಗಳು	ಕಾರ್ಯಸಾಧ್ಯ ವರದಿ ತಯಾರಿಸಬೇಕು
37	3 ಪಿಎಲ್ ಲಾಜಿಸ್ಟಿಕ್ಸ್ ಪಾರ್ಕ್‌ನ ಅಭಿವೃದ್ಧಿ	ಅನುಷ್ಠಾನದ ಸಮಯದಲ್ಲಿ ಅಂದಾಜು ಮಾಡಲಾಗುತ್ತದೆ	ಬಾಳೇಪುರ ಗ್ರಾಮ, ದೇವನಹಳ್ಳಿ ತಾಲ್ಲೂಕು, ಬೆಂಗಳೂರು ಗ್ರಾಮಾಂತರ ಜಿಲ್ಲೆ	ಪ್ರಾರಂಭಿಕ ಕಾರ್ಯಸಾಧ್ಯ ವರದಿ ತಯಾರಾಗಿದೆ
38	ಬೆಂಗಳೂರಿನಲ್ಲಿ ನಿಲ್ದಾಣ ನಿರ್ವಹಣಾ ವ್ಯವಸ್ಥೆಯ ಅಭಿವೃದ್ಧಿ	55.00	ಬೆಂಗಳೂರಿನ 56 ರಸ್ತೆಗಳು	ಪ್ರಾರಂಭಿಕ ಕಾರ್ಯಸಾಧ್ಯ ವರದಿ ತಯಾರಾಗಿದೆ
39	ಶಿವಮೊಗ್ಗ ವಿಮಾನನಿಲ್ದಾಣದ ಅಭಿವೃದ್ಧಿ	ಇನ್ನೂ ಅಂದಾಜಿಸಬೇಕಿದೆ	ಸೊಗಣೆ ಗ್ರಾಮ, ಶಿವಮೊಗ್ಗ	ಪ್ರಾರಂಭಿಕ ಕಾರ್ಯಸಾಧ್ಯ ವರದಿ ತಯಾರಾಗಿದೆ
	ಉಪ ಮೊತ್ತ (ಎಫ್)	21,753.00		
(ಜಿ)	ರಸ್ತೆಗಳು ಮತ್ತು ಸೇತುವೆಗಳು ಪಲಯ			
1	ಗೋಟೂರಿನಿಂದ ಕಾಗೇವಾಡಿವರೆಗೆ ರಸ್ತೆ ಅಭಿವೃದ್ಧಿ, ಬೆಳಗಾವಿ	174.00	ಬೆಳಗಾವಿ ಜಿಲ್ಲೆ	ಕಾರ್ಯಸಾಧ್ಯ ವರದಿ ತಯಾರಾಗಿದೆ
2	ದೇವನಹಳ್ಳಿಯಿಂದ ಕೋಲಾರದವರೆಗಿನ (ರಾಜ್ಯ ಹೆದ್ದಾರಿ-9) ರಸ್ತೆಯ ಅಭಿವೃದ್ಧಿ, ಮಾರ್ಗ ವಿಜಯಪುರ ಮತ್ತು ವೇಮಗಲ್, ಕೋಲಾರ ಜಿಲ್ಲೆ	148.00	ದೇವನಹಳ್ಳಿ ಯಿಂದ ಕೋಲಾರ	ಕಾರ್ಯಸಾಧ್ಯ ವರದಿ ತಯಾರಾಗಿದೆ
3	ನಲಮಂಗಲದಿಂದ ಚಿಕ್ಕಬಳ್ಳಾಪುರದವರೆಗೆ ರಸ್ತೆಯ ಅಭಿವೃದ್ಧಿ	168.00	ನಲಮಂಗಲ ದಿಂದ ಚಿಕ್ಕಬಳ್ಳಾಪುರ	ಕಾರ್ಯಸಾಧ್ಯ ವರದಿ ತಯಾರಾಗಿದೆ
4	ಶಿವಮೊಗ್ಗದಿಂದ ಹರಿಹರದವರೆಗಿನ ರಸ್ತೆಯ ಅಭಿವೃದ್ಧಿ	148.00	ಶಿವಮೊಗ್ಗದಿಂದ ಹರಿಹರ	ಕಾರ್ಯಸಾಧ್ಯ ವರದಿ ತಯಾರಾಗಿದೆ
5	ಉಪ್ಪಿನ ಬೆಟಗೇರಿಯಿಂದ ತದಸ್‌ವರೆಗಿನ ರಸ್ತೆಯ ಅಭಿವೃದ್ಧಿ		ಉಪ್ಪಿನ ಬೆಟಗೇರಿಯಿಂದ ತದಸ್	ಕಾರ್ಯಸಾಧ್ಯ ವರದಿ ತಯಾರಾಗಿದೆ
6	ಚಿತ್ರದುರ್ಗದಿಂದ ಪಾವಗಡದವರೆಗಿನ (ಆಂಧ್ರಪ್ರದೇಶದ ಗಡಿ) ರಸ್ತೆಯ ಅಭಿವೃದ್ಧಿ		ಚಿತ್ರದುರ್ಗ ದಿಂದ ಆಂಧ್ರಪ್ರದೇಶ ಸರಹದ್ದು	ಕಾರ್ಯಸಾಧ್ಯ ವರದಿ ತಯಾರಾಗಿದೆ
7	ಜನ್ನಾಪುರದಿಂದ ಶನಿವಾರಸಂತೆವರೆಗಿನ ರಸ್ತೆಯ ಅಭಿವೃದ್ಧಿ		ಜನ್ನಾಪುರದಿಂದ ಶನಿವಾರಸಂತೆ	ಕಾರ್ಯಸಾಧ್ಯ ವರದಿ ತಯಾರಾಗಿದೆ
8	ಶೃಂಗೇರಿಯಿಂದ ಮೂಡಿಗರೆ ರಸ್ತೆಯ ಅಭಿವೃದ್ಧಿ	7,000.00	ಶೃಂಗೇರಿಯಿಂದ ಮೂಡಿಗರೆ	ಕಾರ್ಯಸಾಧ್ಯ ವರದಿ ತಯಾರಾಗಿದೆ
9	ಶನಿವಾರಸಂತೆಯಿಂದ ಕುಟ್ಟದವರೆಗಿನ (ಕೇರಳ ಗಡಿ) ರಸ್ತೆಯ ಅಭಿವೃದ್ಧಿ		ಶನಿವಾರಸಂತೆಯಿಂದ ಕುಟ್ಟ, ಕೇರಳ ಸರಹದ್ದು	ಕಾರ್ಯಸಾಧ್ಯ ವರದಿ ತಯಾರಾಗಿದೆ
10	ಕುಮಟಾದಿಂದ ಯಕ್ಕುಂಬಿವರೆಗಿನ ರಸ್ತೆಯ ಅಭಿವೃದ್ಧಿ		ಕುಮಟಾದಿಂದ ಯಕ್ಕುಂಬಿ	ಕಾರ್ಯಸಾಧ್ಯ ವರದಿ ತಯಾರಾಗಿದೆ
11	ಟಿ.ನರಸೀಪುರದಿಂದ ತಮಿಳುನಾಡು ಗಡಿಯವರೆಗಿನ ರಸ್ತೆಯ ಅಭಿವೃದ್ಧಿ		ಟಿ.ನರಸೀಪುರದಿಂದ ತಮಿಳುನಾಡು ಸರಹದ್ದು	ಕಾರ್ಯಸಾಧ್ಯ ವರದಿ ತಯಾರಾಗಿದೆ

ಕ್ರಮ ಸಂಖ್ಯೆ	ಯೋಜನೆಯ ಹೆಸರು	ಅಂದಾಜು ಯೋಜನಾ ವೆಚ್ಚ (₹ ಕೋಟಿಗಳಲ್ಲಿ)	ಪ್ರಾಯೋಜಕ ಪ್ರಾಧಿಕಾರ	ಜಾರಿಗೊಳಿಸಿದ ಸಂಸ್ಥೆ
12	ಕನಕಪುರದಿಂದ ಬಿಳಿರಂಗನ ಬೆಟ್ಟದವರೆಗಿನ ರಸ್ತೆಯ ಅಭಿವೃದ್ಧಿ		ಕನಕಪುರದಿಂದ ಬಿಳಿಗಿರಿರಂಗನ ಬೆಟ್ಟ	ಕಾರ್ಯಸಾಧ್ಯ ವರದಿ ತಯಾರಾಗಿದೆ
13	ಬಾಗಲಕೋಟೆಯಿಂದ ಗದಗದವರೆಗಿನ ರಸ್ತೆಯ ಅಭಿವೃದ್ಧಿ		ಬಾಗಲಕೋಟೆಯಿಂದ ಗದಗ	ಕಾರ್ಯಸಾಧ್ಯ ವರದಿ ತಯಾರಿಸಬೇಕು
14	ಚಿಂತಾಮಣಿಯಿಂದ ಆಂಧ್ರಪ್ರದೇಶದ ಗಡಿಯವರೆಗಿನ ರಸ್ತೆಯ ಅಭಿವೃದ್ಧಿ		ಚಿಂತಾಮಣಿ ಯಿಂದ ಆಂಧ್ರಪ್ರದೇಶ	ಕಾರ್ಯಸಾಧ್ಯ ವರದಿ ತಯಾರಿಸಬೇಕು
15	ಮಾಗಡಿಯಿಂದ ಸೋಮವಾರಪೇಟೆಯ ವರೆಗಿನ ರಸ್ತೆಯ ಅಭಿವೃದ್ಧಿ		ಮಾಗಡಿ ಯಿಂದ ಸೋಮವಾರಪೇಟೆ	ಕಾರ್ಯಸಾಧ್ಯ ವರದಿ ತಯಾರಿಸಬೇಕು
16	ಗದಗದಿಂದ ಹೊನ್ನಾಳವರೆಗಿನ ರಸ್ತೆಯ ಅಭಿವೃದ್ಧಿ		ಗದಗ ಯಿಂದ ಹೊನ್ನಾಳ	ಕಾರ್ಯಸಾಧ್ಯ ವರದಿ ತಯಾರಿಸಬೇಕು
17	ಸೀಗೆಹಳ್ಳಿಯಿಂದ ಮಾಗಡಿವರೆಗಿನ ರಸ್ತೆಯ ಅಭಿವೃದ್ಧಿ		ಸೀಗೆಹಳ್ಳಿ ಯಿಂದ ಮಾಗಡಿ	ಕಾರ್ಯಸಾಧ್ಯ ವರದಿ ತಯಾರಿಸಬೇಕು
18	ಕೆ.ಆರ್.ಪುರನಿಂದ ಗೊರಗುಂಟೆಪಾಳ್ಯ, ಬೆಂಗಳೂರು ವರೆಗಿನ ಎಲಿವೇಟೆಡ್ ಕಾರಿಡಾರ್ ಅಭಿವೃದ್ಧಿ	ಇನ್ನೂ ಅಂದಾಜಿಸಬೇಕಿದೆ	ಬೆಂಗಳೂರು	ಕಾರ್ಯಸಾಧ್ಯ ವರದಿ ತಯಾರಿಸಬೇಕು
19	ಜ್ಞಾನಭಾರತಿಯಿಂದ ವರ್ತೂರು ಕೋಡಿಗೆ ಸೇರುವ ಎಲಿವೇಟೆಡ್ ಕಾರಿಡಾರಿನ ಅಭಿವೃದ್ಧಿ	ಇನ್ನೂ ಅಂದಾಜಿಸಬೇಕಿದೆ	ಬೆಂಗಳೂರು	ಕಾರ್ಯಸಾಧ್ಯ ವರದಿ ತಯಾರಿಸಬೇಕು
20	ಅಗರದಿಂದ ಕಲಾಸಿಪಾಳ್ಯ, ಬೆಂಗಳೂರು ವರೆಗೆ ಎಲಿವೇಟೆಡ್ ಕಾರಿಡಾರ್‌ನ ಅಭಿವೃದ್ಧಿ	ಇನ್ನೂ ಅಂದಾಜಿಸಬೇಕಿದೆ	ಬೆಂಗಳೂರು	ಕಾರ್ಯಸಾಧ್ಯ ವರದಿ ತಯಾರಿಸಬೇಕು
21	ರಿಚ್‌ಮಂಡ್ ರಸ್ತೆಯಿಂದ ಅಲಸೂರುವರೆಗಿನ ಎಲಿವೇಟೆಡ್ ಕಾರಿಡಾರ್‌ನ ಅಭಿವೃದ್ಧಿ	ಇನ್ನೂ ಅಂದಾಜಿಸಬೇಕಿದೆ	ಬೆಂಗಳೂರು	ಕಾರ್ಯಸಾಧ್ಯ ವರದಿ ತಯಾರಿಸಬೇಕು
22	ಬೆಂಗಳೂರಿನ ಕಲ್ಯಾಣನಗರದ ಹೊರವರ್ತುಲ ರಸ್ತೆಯಿಂದ ಸೇಂಟ್‌ಜಾನ್ಸ್ ಚರ್ಚ್ ರಸ್ತೆ ಮತ್ತು ವೀಲರ್ಸ್ ರಸ್ತೆ ಜಂಕ್ಷನ್ ವರೆಗೆ ಎಲಿವೇಟೆಡ್ ಕಾರಿಡಾರ್‌ನ ಅಭಿವೃದ್ಧಿ	ಇನ್ನೂ ಅಂದಾಜಿಸಬೇಕಿದೆ	ಬೆಂಗಳೂರು	ಕಾರ್ಯಸಾಧ್ಯ ವರದಿ ತಯಾರಿಸಬೇಕು
23	ಸೆಂಟ್ರಲ್ ಸಿಲ್ಕಬೋರ್ಡ್‌ನಿಂದ ಹೆಬ್ಬಾಳ, ಬೆಂಗಳೂರು ವರೆಗೆ ಎಲಿವೇಟೆಡ್ ಉತ್ತರ-ದಕ್ಷಿಣ ಕಾರಿಡಾರಿನ ಅಭಿವೃದ್ಧಿ	ಇನ್ನೂ ಅಂದಾಜಿಸಬೇಕಿದೆ	ಬೆಂಗಳೂರು	ಕಾರ್ಯಸಾಧ್ಯ ವರದಿ ತಯಾರಿಸಬೇಕು
24	ಉಪನಗರ ವರ್ತುಲ ರಸ್ತೆಯ ನಿರ್ಮಾಣ (ಐಆರ್‌ಆರ್) (185 ಕಿ.ಮೀ)	30,000.00	ಬೆಂಗಳೂರು ನಗರ	ಡಿಪಿಆರ್ ತಯಾರಾಗಿದೆ
25	ಒಳವರ್ತುಲ ರಸ್ತೆಯ ನಿರ್ಮಾಣ (185 ಕಿ.ಮೀ)	ಇನ್ನೂ ಅಂದಾಜಿಸಬೇಕಿದೆ	ಬೆಂಗಳೂರು ನಗರ	ಯೋಜನೆ ಗುರುತಿಸುವ ಹಂತದಲ್ಲಿದೆ
26	ಇಂಟರ್‌ಮೀಡಿಯಟ್ ವರ್ತುಲ ರಸ್ತೆಯ ನಿರ್ಮಾಣ (ಐಆರ್‌ಆರ್) (197 ಕಿ.ಮೀ.)	ಇನ್ನೂ ಅಂದಾಜಿಸಬೇಕಿದೆ	ಬೆಂಗಳೂರು ನಗರ	ಯೋಜನೆ ಗುರುತಿಸುವ ಹಂತದಲ್ಲಿದೆ
27	ರೇಡಿಯಲ್ ವರ್ತುಲ ರಸ್ತೆಯ ನಿರ್ಮಾಣ (ಆರ್‌ಆರ್) (164 ಕಿ.ಮೀ.)	ಇನ್ನೂ ಅಂದಾಜಿಸಬೇಕಿದೆ	ಬೆಂಗಳೂರು ನಗರ	ಯೋಜನೆ ಗುರುತಿಸುವ ಹಂತದಲ್ಲಿದೆ
28	ಎಂಟು ಲೇನಿನ ಪೆರಿಫೆರಲ್ ವರ್ತುಲ ರಸ್ತೆಯ ನಿರ್ಮಾಣ	11,950.00	ಬೆಂಗಳೂರು ನಗರ	ಕಾರ್ಯಸಾಧ್ಯ ವರದಿ ತಯಾರಾಗಿದೆ
	ಉಪ ಮೊತ್ತ (ಜಿ)	49,588.00		
(ಹೆಚ್)	ನಗರ ಮತ್ತು ಪುರಸಭೆಯ ಮೂಲಭೂತ ಸೌಕರ್ಯ ವಲಯ			
1	ಬೆಂಗಳೂರು ನಗರದಲ್ಲಿ ಸಾರ್ವಜನಿಕ ಶೌಚಾಲಯಗಳ ನಿರ್ಮಾಣ	ಇನ್ನೂ ಅಂದಾಜಿಸಬೇಕಿದೆ	ಬೆಂಗಳೂರು ನಗರದಲ್ಲಿ 250 ಸ್ಥಳಗಳು	ಯೋಜನೆ ಗುರುತಿಸುವ ಹಂತದಲ್ಲಿದೆ
2	ಸ್ವೈವಾಕ್‌ಗಳ ನಿರ್ಮಾಣ	ಇನ್ನೂ ಅಂದಾಜಿಸಬೇಕಿದೆ	ಬೆಂಗಳೂರಿನಲ್ಲಿ 40 ಕಾರ್ಯನಿರತ ರಸ್ತೆಗಳು/ಜಂಕ್ಷನ್‌ಗಳು	ಯೋಜನೆ ಗುರುತಿಸುವ ಹಂತದಲ್ಲಿದೆ
3	ಅಸ್ತಿತ್ವದಲ್ಲಿರುವ ಮಾರುಕಟ್ಟೆಗಳ ಪುನರ್ ಅಭಿವೃದ್ಧಿ	ಇನ್ನೂ ಅಂದಾಜಿಸಬೇಕಿದೆ	ಬೆಂಗಳೂರು ನಗರದಲ್ಲಿ 11 ಮಾರುಕಟ್ಟೆಗಳು	ಯೋಜನೆ ಗುರುತಿಸುವ ಹಂತದಲ್ಲಿದೆ
4	ಮಯೂರ್ ವಾಣಿಜ್ಯ ಸಂಕೀರ್ಣದ ಅಭಿವೃದ್ಧಿ	30.00	ಲಕ್ಷ್ಮೀಪುರಂ ಬಡಾವಣೆ, ಮೈಸೂರು ನಗರ	ಯೋಜನೆ ಗುರುತಿಸುವ ಹಂತದಲ್ಲಿದೆ
5	ಕೆಎಸ್‌ಆರ್‌ಟಿಸಿ ಬಸ್ ನಿಲ್ದಾಣದ ಎದುರಿನ ವಾಣಿಜ್ಯ ಸಂಕೀರ್ಣದ ಅಭಿವೃದ್ಧಿ	24.00	ಕೆಎಸ್‌ಆರ್‌ಟಿಸಿ ಬಸ್‌ನಿಲ್ದಾಣ, ಮೈಸೂರು	ಯೋಜನೆ ಗುರುತಿಸುವ ಹಂತದಲ್ಲಿದೆ
6	ಮೈಸೂರು ನಗರಸಭೆಗೆ ಫನಿತ್ಯಾಜ್ಯದಿಂದ ವಿದ್ಯುತ್ ಸಂಸ್ಕರಣೆ	40.00	ವಿದ್ಯಾರಣ್ಯಪುರಂ, ಮೈಸೂರು	ಯೋಜನೆ ಗುರುತಿಸುವ ಹಂತದಲ್ಲಿದೆ
7	ಬೆಂಗಳೂರಿನ ಇಂದಿರಾನಗರದ ವಾಣಿಜ್ಯ ಸಂಕೀರ್ಣದ ಪುನರ್ ಅಭಿವೃದ್ಧಿ	335.00	ಇಂದಿರಾನಗರ, ಬೆಂಗಳೂರು	ಪ್ರಾರಂಭಿಕ ಕಾರ್ಯಸಾಧ್ಯ ವರದಿ ತಯಾರಾಗಿದೆ
8	ಬೆಂಗಳೂರಿನ ಆರ್.ಟಿ.ನಗರದ ವಾಣಿಜ್ಯ ಸಂಕೀರ್ಣದ ಪುನರ್ ಅಭಿವೃದ್ಧಿ	34.00	ಆರ್.ಟಿ.ನಗರ, ಬೆಂಗಳೂರು	ಯೋಜನೆ ಗುರುತಿಸುವ ಹಂತದಲ್ಲಿದೆ
9	ಬೆಂಗಳೂರಿನ ವಿಜಯನಗರದ ವಾಣಿಜ್ಯ ಸಂಕೀರ್ಣದ ಪುನರ್ ಅಭಿವೃದ್ಧಿ	40.00	ವಿಜಯನಗರ, ಬೆಂಗಳೂರು	ಯೋಜನೆ ಗುರುತಿಸುವ ಹಂತದಲ್ಲಿದೆ

ಕ್ರಮ ಸಂಖ್ಯೆ	ಯೋಜನೆಯ ಹೆಸರು	ಅಂದಾಜು ಯೋಜನಾ ವೆಚ್ಚ (₹ ಕೋಟಿಗಳಲ್ಲಿ)	ಪ್ರಾಯೋಜಕ ಪ್ರಾಧಿಕಾರ	ಜಾರಿಗೊಳಿಸಿದ ಸಂಸ್ಥೆ
10	ಶಿವಮೊಗ್ಗ ನಗರದಲ್ಲಿ ವಾಣಿಜ್ಯ ಸ್ವತ್ತಿನ ಪುನರ್ ಅಭಿವೃದ್ಧಿ	12.00	ಶಿವಮೊಗ್ಗ ನಗರ	ಯೋಜನೆ ಗುರುತಿಸುವ ಹಂತದಲ್ಲಿದೆ
11	ಶಿವಮೊಗ್ಗ ನಗರದಲ್ಲಿ ಮಲ್ಟಿಲೆವೆಲ್ ಕಾರ್ ಪಾರ್ಕಿಂಗ್	25.00	ಶಿವಮೊಗ್ಗ ನಗರ	ಯೋಜನೆ ಗುರುತಿಸುವ ಹಂತದಲ್ಲಿದೆ
12	ಸ್ಮಾರ್ಟ್‌ಸಿಟಿ ಮಿಷನ್, ಕರ್ನಾಟಕ	ಇನ್ನೂ ಅಂದಾಜಿಸಬೇಕಿದೆ	ಕರ್ನಾಟಕದ ಆರು ನಗರಗಳು	ಯೋಜನೆ ಗುರುತಿಸುವ ಹಂತದಲ್ಲಿದೆ
13	ಮೈಸೂರು ಮೃಗಾಲಯದಲ್ಲಿ ವಾಣಿಜ್ಯ ಸಂಕೀರ್ಣದ ಮತ್ತು ಮಲ್ಟಿಲೆವೆಲ್ ಪಾರ್ಕಿಂಗ್‌ನ ಅಭಿವೃದ್ಧಿ	29.00	ಮೃಗಾಲಯ, ಮೈಸೂರು	ಯೋಜನೆ ಗುರುತಿಸುವ ಹಂತದಲ್ಲಿದೆ
14	ಮಲ್ಟಿಲೆವೆಲ್ ಕಾರ್‌ಪಾರ್ಕಿಂಗ್ ಅಭಿವೃದ್ಧಿ	70.00	ನ್ಯಾಯಾಲಯ ವೃತ್ತದ ಹತ್ತಿರ, ಹುಬ್ಬಳ್ಳಿ	ಯೋಜನೆ ಗುರುತಿಸುವ ಹಂತದಲ್ಲಿದೆ
15	ಸೂಪರ್ ಮಾರ್ಕೆಟ್ ನಿವೇಶನದಲ್ಲಿ ಶಾಪಿಂಗ್ ಮಾಲ್‌ನ ಅಭಿವೃದ್ಧಿ	120.00	ಧಾರವಾಡ	ಯೋಜನೆ ಗುರುತಿಸುವ ಹಂತದಲ್ಲಿದೆ
16	ಎಮ್.ಜಿ.ಮಾರುಕಟ್ಟೆಯ ಅಭಿವೃದ್ಧಿ	66.00	ಹುಬ್ಬಳ್ಳಿ	ಯೋಜನೆ ಗುರುತಿಸುವ ಹಂತದಲ್ಲಿದೆ
17	ಸುವರ್ಣಸೌಧದ ಬಳಿ ಶಾಸಕರಿಗಾಗಿ ವಸತಿ ಗೃಹಗಳ/ಹೊಟೆಲ್‌ಗಳ ಅಭಿವೃದ್ಧಿ	200.00	ಸುವರ್ಣಸೌಧ, ಬೆಳಗಾವಿ	ಕಾರ್ಯಸಾಧ್ಯತಾ ವರದಿ ತಯಾರಾಗುತ್ತಿದೆ
18	ಸಮಗ್ರ ನೀರು ಮತ್ತು ಕೊಳಚೆ ನೀರಿನ ನಿರ್ವಹಣೆ, ಸ್ಮಾರ್ಟ್ ಮೀಟರಿಂಗ್	153.00	ತುಮಕೂರು ನಗರ	ಕಾರ್ಯಸಾಧ್ಯತಾ ವರದಿ ತಯಾರಾಗುತ್ತಿದೆ
19	ಅಭಿವೃದ್ಧಿಯಲ್ಲಿ ಪಾಲುದಾರರಾಗಿ ಶಿಕ್ಷಣ ಸಂಸ್ಥೆಗಳ ಅಭಿವೃದ್ಧಿ	96.00	ತುಮಕೂರು ನಗರ	ಕಾರ್ಯಸಾಧ್ಯತಾ ವರದಿ ತಯಾರಾಗುತ್ತಿದೆ
20	ತುಮಕೂರಿನ ಸರ್ಕಾರಿ ಆಸ್ಪತ್ರೆಯನ್ನು ಮಲ್ಟಿ ಸ್ಪೆಷಾಲಿಟಿ ಆಸ್ಪತ್ರೆಯನ್ನಾಗಿ ಉನ್ನತ ದರ್ಜೆಗೇರಿಸುವಿಕೆ	158.00	ತುಮಕೂರು ನಗರ	ಕಾರ್ಯಸಾಧ್ಯತಾ ವರದಿ ತಯಾರಾಗುತ್ತಿದೆ
21	18.77 ಹೆಚ್‌ಎ ರೂಫ್ಟಾಪ್ ಸೋಲಾರ್ ಪಿವಿ ಎನರ್ಜಿ ಹಾರ್ವೆಸ್ಟಿಂಗ್ ಆಂಡ್ ಇಂಟಿಗ್ರೇಷನ್ ವಿತ್ ಸ್ಮಾರ್ಟ್‌ಗ್ರಿಡ್	94.00	ತುಮಕೂರು ನಗರ	ಕಾರ್ಯಸಾಧ್ಯತಾ ವರದಿ ತಯಾರಾಗುತ್ತಿದೆ
22	ಮಿಕ್ಕಡ್ ಲ್ಯಾಂಡ್ ಯೂಸ್‌ನ ಸಮಗ್ರ ಸೌಲಭ್ಯಗಳ ಅಭಿವೃದ್ಧಿ	20.00	ತುಮಕೂರು ನಗರ	ಕಾರ್ಯಸಾಧ್ಯತಾ ವರದಿ ತಯಾರಾಗುತ್ತಿದೆ
23	ಸ್ಮಾರ್ಟ್ ಗೌವರ್ನನ್ಸ್ ಮತ್ತು ಕ್ವಾಲಿಟಿ ಸರ್ವಿಸ್ ಡೆಲಿವರಿಯ ಅಭಿವೃದ್ಧಿ	181.00	ತುಮಕೂರು ನಗರ	ಕಾರ್ಯಸಾಧ್ಯತಾ ವರದಿ ತಯಾರಾಗುತ್ತಿದೆ
24	ಸಿಟಿಜನ್ ಡ್ರಿವನ್ ಇಂಟಿಗ್ರೇಟೆಡ್ ತ್ಯಾಜ್ಯ ನಿರ್ವಹಣಾ ವ್ಯವಸ್ಥೆ	6.00	ತುಮಕೂರು ನಗರ	ಕಾರ್ಯಸಾಧ್ಯತಾ ವರದಿ ತಯಾರಾಗುತ್ತಿದೆ
25	ಇಂಟಿಗ್ರೇಟೆಡ್ ಬಸ್ ಟರ್ಮಿನಲ್ ವಿತ್ ಸ್ಮಾರ್ಟ್ ಇನ್‌ಫ್ರಾಸ್ಟ್ರಕ್ಚರ್	165.00	ತುಮಕೂರು ನಗರ	ಕಾರ್ಯಸಾಧ್ಯತಾ ವರದಿ ತಯಾರಾಗುತ್ತಿದೆ
26	ಸೌರಶಕ್ತಿ ಸೌಲಭ್ಯಗಳನ್ನು ಮೊರಾರ್ಜಿ ದೇಸಾಯಿ, ಕಿತ್ತೂರು ರಾಣಿ ಚೆನ್ನಮ್ಮ ಮತ್ತು ಏಕಲವ್ಯ ವಸತಿ ಶಾಲೆಗಳ ಮತ್ತು ಕಾಲೇಜುಗಳನ್ನು ಒದಗಿಸುವುದು	105.00	ಕರ್ನಾಟಕದ ವಿವಿಧ ಸ್ಥಳಗಳು	ಕಾರ್ಯಸಾಧ್ಯತಾ ವರದಿ ತಯಾರಾಗುತ್ತಿದೆ
27	ಮೂಡಬಿದ್ರೆ ಪುರಸಭೆಯ ವಾಣಿಜ್ಯ ಸಂಕೀರ್ಣದ ಅಭಿವೃದ್ಧಿ	25.00	ಮೂಡಬಿದ್ರೆ ಪಟ್ಟಣ, ದಕ್ಷಿಣ ಕನ್ನಡ ಜಿಲ್ಲೆ	ಕಾರ್ಯಸಾಧ್ಯತಾ ವರದಿ ತಯಾರಾಗುತ್ತಿದೆ
28	ದೇವನಹಳ್ಳಿ ವ್ಯವಹಾರ ಪಾರ್ಕ್	ಇನ್ನೂ ಅಂದಾಜಿಸಬೇಕಿದೆ	ದೇವನಹಳ್ಳಿ, ಬೆಂಗಳೂರು	ಕಾರ್ಯಸಾಧ್ಯತಾ ವರದಿ ತಯಾರಾಗುತ್ತಿದೆ
29	ಬಯೋ ಮೈನಿಂಗ್	ಇನ್ನೂ ಅಂದಾಜಿಸಬೇಕಿದೆ	ಮಂಡೂರು ಗ್ರಾಮ, ಬೆಂಗಳೂರು	ಯೋಜನೆ ಗುರುತಿಸುವ ಹಂತದಲ್ಲಿದೆ
30	ತ್ಯಾಜ್ಯ ನಿರ್ವಹಣೆ ಮತ್ತು ವೇಸ್ಟ್ ಟು ಎನರ್ಜಿ ಪ್ಲಾಂಟ್ಸ್	ಇನ್ನೂ ಅಂದಾಜಿಸಬೇಕಿದೆ	ಬೆಂಗಳೂರಿನ ಹತ್ತಿರದ ಸ್ಥಳಗಳು	ಯೋಜನೆ ಗುರುತಿಸುವ ಹಂತದಲ್ಲಿದೆ
31	ಎನರ್ಜಿ ಎಫಿಷಿಯಂಟ್ ಸ್ಟ್ರೀಟ್ ಲೈಟಿಂಗ್	ಇನ್ನೂ ಅಂದಾಜಿಸಬೇಕಿದೆ	ಬೆಂಗಳೂರು ನಗರ	ಯೋಜನೆ ಗುರುತಿಸುವ ಹಂತದಲ್ಲಿದೆ
32	ಬಿಡಿಎ ವಾಣಿಜ್ಯ ಸಂಕೀರ್ಣದ ಪುನರ್ ಅಭಿವೃದ್ಧಿ	21.00	ದೊಮ್ಮಲೂರು, ಬೆಂಗಳೂರು	ಡಿಪಿಆರ್ ತಯಾರಾಗಿದೆ
33	ವೇಸ್ಟ್ ಟು ಎನರ್ಜಿ ಪ್ಲಾಂಟ್ಸ್	45.00	ಬೆಂಗಳೂರು ನಗರ ಜಿಲ್ಲೆ	ಯೋಜನೆ ಗುರುತಿಸುವ ಹಂತದಲ್ಲಿದೆ
34	ಎನರ್ಜಿ ಎಫಿಷಿಯಂಟ್ ಮೋಟಾರ್‌ಗಳಿಂದ ಬೋರವೆಲ್‌ಗಳಲ್ಲಿ ಬದಲಾಯಿಸುವುದು	ಇನ್ನೂ ಅಂದಾಜಿಸಬೇಕಿದೆ	ಬೆಂಗಳೂರು ನಗರ ಜಿಲ್ಲೆ	ಯೋಜನೆ ಗುರುತಿಸುವ ಹಂತದಲ್ಲಿದೆ
35	ಸಂಪೂರ್ಣ ಪುರಸಭಾ ಪ್ರದೇಶಗಳಿಗೆ 24x7 ನೀರು ಸರಬರಾಜು	1,809.00	ಬೆಳಗಾವಿ, ಕಲಬುರಗಿ ಮತ್ತು ಹುಬ್ಬಳ್ಳಿ-ಧಾರವಾಡ ಸರಹದ್ದು	ಯೋಜನೆ ಗುರುತಿಸುವ ಹಂತದಲ್ಲಿದೆ

ಕ್ರಮ ಸಂಖ್ಯೆ	ಯೋಜನೆಯ ಹೆಸರು	ಅಂದಾಜು ಯೋಜನಾ ವೆಚ್ಚ (₹ ಕೋಟಿಗಳಲ್ಲಿ)	ಪ್ರಾಯೋಜಕ ಪ್ರಾಧಿಕಾರ	ಜಾರಿಗೊಳಿಸಿದ ಸಂಸ್ಥೆ
36	ಸಮಗ್ರ ಪಟ್ಟಣದ ಅಭಿವೃದ್ಧಿ	30,000.00	ಬಿಡದಿ, ರಾಮನಗರ	ಯೋಜನೆ ಗುರುತಿಸುವ ಹಂತದಲ್ಲಿದೆ
37	ಆಧುನಿಕ ಕಸಾಯಿಖಾನೆ ಸ್ಥಾಪನೆ	7.00	ಹಾವೇರಿ	ಡಿಪಿಆರ್ ತಯಾರಾಗಿದೆ
38	ಆಧುನಿಕ ಕಸಾಯಿಖಾನೆ ಸ್ಥಾಪನೆ	4.00	ದಾವಣಗೆರೆ	ಯೋಜನೆ ಗುರುತಿಸುವ ಹಂತದಲ್ಲಿದೆ
39	ಆಧುನಿಕ ಕಸಾಯಿಖಾನೆ ಸ್ಥಾಪನೆ	9.00	ಮಡಿಕೇರಿ	ಯೋಜನೆ ಗುರುತಿಸುವ ಹಂತದಲ್ಲಿದೆ
40	ಆಧುನಿಕ ಕಸಾಯಿಖಾನೆ ಸ್ಥಾಪನೆ	3.00	ಉಡುಪಿ	ಯೋಜನೆ ಗುರುತಿಸುವ ಹಂತದಲ್ಲಿದೆ
41	ಆಧುನಿಕ ಕಸಾಯಿಖಾನೆ ಸ್ಥಾಪನೆ	6.00	ಕೊಪ್ಪಳ	ಯೋಜನೆ ಗುರುತಿಸುವ ಹಂತದಲ್ಲಿದೆ
42	ಆಧುನಿಕ ಕಸಾಯಿಖಾನೆ ಸ್ಥಾಪನೆ	6.00	ಗದಗ	ಯೋಜನೆ ಗುರುತಿಸುವ ಹಂತದಲ್ಲಿದೆ
43	ಆಧುನಿಕ ಕಸಾಯಿಖಾನೆ ಸ್ಥಾಪನೆ	5.00	ರಾಣಿಬೆನ್ನೂರು	ಯೋಜನೆ ಗುರುತಿಸುವ ಹಂತದಲ್ಲಿದೆ
44	ಆಧುನಿಕ ಕಸಾಯಿಖಾನೆ ಸ್ಥಾಪನೆ	10.00	ಬಳ್ಳಾರಿ	ಯೋಜನೆ ಗುರುತಿಸುವ ಹಂತದಲ್ಲಿದೆ
45	ಆಧುನಿಕ ಕಸಾಯಿಖಾನೆ ಸ್ಥಾಪನೆ	5.00	ಹುಬ್ಬಳ್ಳಿ-ಧಾರವಾಡ	ಯೋಜನೆ ಗುರುತಿಸುವ ಹಂತದಲ್ಲಿದೆ
46	ಮೈಕ್ರೋ ಮಾರುಕಟ್ಟೆಯ ಮೆಟ್ರೋ ಪ್ರಾಪರ್ಟಿ ಅಭಿವೃದ್ಧಿಗೆ ಅವಕಾಶಗಳು	ಇನ್ನೂ ಅಂದಾಜಿಸಬೇಕಿದೆ	ಪೀಣ್ಯ, ಬೆಂಗಳೂರು ನಗರ	ಯೋಜನೆ ಗುರುತಿಸುವ ಹಂತದಲ್ಲಿದೆ
47	ಮಲ್ಟಿಪ್ಲೆಕ್ಸ್‌ನ ಮೆಟ್ರೋ ಪ್ರಾಪರ್ಟಿಯ ರೀಟೇಲ್ ಮತ್ತು ಫುಡ್‌ಕೋರ್ಟ್‌ನ ಅಭಿವೃದ್ಧಿಗೆ ಅವಕಾಶಗಳು	ಇನ್ನೂ ಅಂದಾಜಿಸಬೇಕಿದೆ	ಮೈಸೂರು ರಸ್ತೆ, ಬೆಂಗಳೂರು ನಗರ ಜಿಲ್ಲೆ	ಯೋಜನೆ ಗುರುತಿಸುವ ಹಂತದಲ್ಲಿದೆ
48	ವಾಣಿಜ್ಯಕ ಚಟುವಟಿಕೆಗಳಿಗಾಗಿ ಇರುವ ಆಸ್ತಿಯ ಐಟಿ ಸಂಬಂಧಿ ಉದ್ಯಮ ಮತ್ತು ಆಸ್ತಿಯ ಅಭಿವೃದ್ಧಿ	ಇನ್ನೂ ಅಂದಾಜಿಸಬೇಕಿದೆ	ಬನಶಂಕರಿ, ಬೆಂಗಳೂರು ನಗರ	ಯೋಜನೆ ಗುರುತಿಸುವ ಹಂತದಲ್ಲಿದೆ
49	ವಾಣಿಜ್ಯ ಚಟುವಟಿಕೆಗಳಿಗಾಗಿ ಆಸ್ತಿಯ ಅಭಿವೃದ್ಧಿ, ಐಟಿ ಸಂಬಂಧಿ ಉದ್ಯಮ ಮತ್ತು ಆಸ್ತಿಯ ಅಭಿವೃದ್ಧಿ	ಇನ್ನೂ ಅಂದಾಜಿಸಬೇಕಿದೆ	ಎಸ್.ವಿ.ರಸ್ತೆ, ಇಂದಿರಾನಗರ, ಬೆಂಗಳೂರು ನಗರ	ಯೋಜನೆ ಗುರುತಿಸುವ ಹಂತದಲ್ಲಿದೆ
50	ಬೆಂಗಳೂರು ಉತ್ತರ, ದಕ್ಷಿಣ, ಪಶ್ಚಿಮ ಮತ್ತು ಪೂರ್ವ ಭಾಗಗಳಲ್ಲಿ ಆಸ್ತಿಗಳ ಅವಕಾಶಗಳು- ಡೆವಲಪ್‌ಮೆಂಟ್ ಮಾರ್ಲೆಗಳು, ವಿಶೇಷ ಮಾರ್ಲೆಗಳು ಮತ್ತು ವ್ಯಾಲ್ಯೂ-ರಿಟೇಲ್ ಫಾರ್ಮಟ್	ಇನ್ನೂ ಅಂದಾಜಿಸಬೇಕಿದೆ	ಮೆಟ್ರೋ ಯೋಜನೆಯ ವಿವಿಧ ಸ್ಥಳಗಳು, ಬೆಂಗಳೂರು ನಗರ	ಯೋಜನೆ ಗುರುತಿಸುವ ಹಂತದಲ್ಲಿದೆ
51	ಬೆಂಗಳೂರಿನ ಜಾಲಹಳ್ಳಿಯಲ್ಲಿರುವ ಮೆಟ್ರೋ ಆಸ್ತಿಗಳಲ್ಲಿ ಅವಕಾಶಗಳು ಬಜೆಟ್ ಹೊಟೆಲ್‌ಗಳು ಸಭಾಂಗಣಗಳ ಜೊತೆ, ಮಾರ್ಲೆಗಳು ಮತ್ತು ಥಿಯೇಟರ್‌ಗಳು	ಇನ್ನೂ ಅಂದಾಜಿಸಬೇಕಿದೆ	ಜಾಲಹಳ್ಳಿ, ಬೆಂಗಳೂರು ನಗರ	ಯೋಜನೆ ಗುರುತಿಸುವ ಹಂತದಲ್ಲಿದೆ
52	ಅಸ್ತಿತ್ವದಲ್ಲಿರುವ ಮಾರುಕಟ್ಟೆಯ ಪುನರಾಭಿವೃದ್ಧಿ	123.00	ಆಸ್ಪಿನ್ ಟೌನ್, ಬೆಂಗಳೂರು	ಡಿಪಿಆರ್ ತಯಾರಿಕೆಯಲ್ಲಿದೆ
53	ಮಾವಳ್ಳಿ ಮಾರುಕಟ್ಟೆಯ ಪುನರಾಭಿವೃದ್ಧಿ	3.00	ಆರ್. ವಿ.ರಸ್ತೆ, ಬೆಂಗಳೂರು	ಡಿಪಿಆರ್ ತಯಾರಿಕೆಯಲ್ಲಿದೆ
54	ಮಾರುಕಟ್ಟೆ ಸಂಕೀರ್ಣದ ನಿರ್ಮಾಣ	ಇನ್ನೂ ಅಂದಾಜಿಸಬೇಕಿದೆ	ಅಕ್ಕಿಪೇಟೆ, ಬೆಂಗಳೂರು	ಕಾರ್ಯಸಾಧ್ಯ ಪರದಿಯನ್ನು ತಯಾರಿಸಬೇಕಿದೆ
ಉಪ ಮೊತ್ತ (ಹೆಚ್)		34,084.00		
ಒಟ್ಟು ಮೊತ್ತ (ಎ+ಬಿ+ಸಿ+ಡಿ+ಇ+ಎಫ್+ ಜಿ+ಹೆಚ್)		1,86,517.50		

ಆಕರ: ಮೂಲಭೂತ ಸೌಕರ್ಯ ಇಲಾಖೆಯ ವಿವಿಧ ಕೋಶ

ಅನುಬಂಧ 1.7

ಇಲಾಖಾ ನಿರ್ವಹಣಾ ವಾಣಿಜ್ಯ/ಅರೆ ವಾಣಿಜ್ಯ ಉದ್ಯಮಗಳ ಹಣಕಾಸಿನ ಸಂಕ್ಷಿಪ್ತ ವಿವರಣಾ ಪಟ್ಟಿ
(ಉಲ್ಲೇಖ: ಕಂಡಿಕೆ 1.8.4; ಪುಟ 46)

(ಕೋಟಿ ರೂಪಾಯಿಗಳಲ್ಲಿ)

ಉದ್ಯಮ	ಪ್ರಪತ್ರ ಲೆಕ್ಕಗಳು ಪೂರ್ಣಗೊಂಡಿರುವ ವರ್ಷ	ಸರಾಸರಿ ಬಂಡವಾಳ	ಒಟ್ಟು ನಷ್ಟ
ಸರ್ಕಾರಿ ಕೇಂದ್ರ ಕಾರ್ಯಾಗಾರ, ಮಡಿಕೇರಿ	2008-09*	0.07	0.14
ಸರ್ಕಾರಿ ರೇಷ್ಮೆ ಕೈಗಾರಿಕೆ, ಕೊಳ್ಳೇಗಾಲ	2014-15	1.92	1.30
ಸರ್ಕಾರಿ ರೇಷ್ಮೆ ಕೈಗಾರಿಕೆ, ಮಾಂಬಳ್ಳಿ	2014-15	2.59	1.58
ಸರ್ಕಾರಿ ರೇಷ್ಮೆ ಹಣೆಗೆ ಮತ್ತು ನೇಯ್ಗೆ ಕಾರ್ಖಾನೆ, ಮುಡಿಗುಂಡಂ	2013-14#	1.83	0.70
ಸರ್ಕಾರಿ ರೇಷ್ಮೆ ಕೈಗಾರಿಕೆ, ಚಾಮರಾಜನಗರ	2014-15	1.89	1.15
ಸರ್ಕಾರಿ ರೇಷ್ಮೆ ಕೈಗಾರಿಕೆ, ಸಂತೇಮಾರನಹಳ್ಳಿ	2014-15	1.74	1.37
ಒಟ್ಟು		10.04	6.24

ಆಕರ: ಹಣಕಾಸು ಲೆಕ್ಕಗಳು.

*ಸರ್ಕಾರಿ ಆದೇಶ ಸಂಖ್ಯೆ: ಸಿ1ಡಿ2 ಇವಿಡಿ 2007 ಬೆಂಗಳೂರು ದಿನಾಂಕ: 28.09.2011 ರಂತೆ ಕಾರ್ಯಾಗಾರ ಮುಚ್ಚಲಾಗಿದೆ. ಪ್ರಪತ್ರ ಲೆಕ್ಕಗಳು ಮುಚ್ಚಿದ ದಿನಾಂಕದವರೆಗೆ ಬಾಕಿ ಇದೆ. (ಜುಲೈ 2016).

ಪ್ರಪತ್ರ ಲೆಕ್ಕಗಳು 2014-15 ರಿಂದ ಬಾಕಿ ಇದೆ (ಜುಲೈ 2016).

ಅನುಬಂಧ 1.8

ಮಹಾಲೇಖಾಪಾಲರ ಕಚೇರಿಯಲ್ಲಿ ನಿರ್ವಹಿಸಲ್ಪಟ್ಟಿರುವ ಸವಿವರ ಸಾಲ ಲೆಕ್ಕಗಳು
(ಉಲ್ಲೇಖ: ಕಂಡಿಕೆ 1.8.5; ಪುಟ 47)

(ಕೋಟಿ ರೂಪಾಯಿಗಳಲ್ಲಿ)

ಕ್ರಮ ಸಂಖ್ಯೆ	ಲೆಕ್ಕ ಶೀರ್ಷಿಕೆ/ಸಂಸ್ಥೆಗಳು	31-03-2016 ರಲ್ಲಿದ್ದಂತೆ ಬಾಕಿಗಳು	
		ಅಸಲು	ಬಡ್ಡಿ
1	6215-01-190-2-86: ಬೆಂಗಳೂರು ನೀರು ಸರಬರಾಜು ಮತ್ತು ಒಳಚರಂಡಿ ಮಂಡಳಿ	3,407.42	1,614.88
2	6215-01-190-1-00: ಕರ್ನಾಟಕ ನಗರ ನೀರು ಸರಬರಾಜು ಮತ್ತು ಒಳಚರಂಡಿ ಮಂಡಳಿ	211.35	534.18
3	6216-02-201-1-00: ಕರ್ನಾಟಕ ಗೃಹ ಮಂಡಳಿ	23.61	85.54
4	6217-60-191-1-03: ಬೆಂಗಳೂರು ಅಭಿವೃದ್ಧಿ ಪ್ರಾಧಿಕಾರ (ಹುಡ್ಕೋ ಸಾಲಗಳ ಮರುಪಾವತಿಗಾಗಿ)	17.17	27.58
5	6220-01-190-1-00: ಕರ್ನಾಟಕ ರಾಜ್ಯ ಚಲನಚಿತ್ರ ಕೈಗಾರಿಕಾ ಅಭಿವೃದ್ಧಿ ನಿಗಮ	0.41	1.62
6	6401-00-113-2-00: ಕರ್ನಾಟಕ ಆಗ್ರೋ ಪೂಟೇನ್ಸ್ ಲಿಮಿಟೆಡ್	0.70	3.39
7	6401-00-103-2-00: ಕರ್ನಾಟಕ ರಾಜ್ಯ ಬೀಜ ನಿಗಮ ನಿಯಮಿತ	2.88	4.82
8	6401-00-103-3-00: ಕರ್ನಾಟಕ ರಾಜ್ಯ ಸಹಕಾರಿ ಎಣ್ಣೆ ಬೀಜಗಳ ಬೆಳೆಗಾರರ ಒಕ್ಕೂಟ	0.75	6.93
9	6852-02-190-3-00: ದಾಂಡೇಲಿ ಸ್ಟೀಲ್ ಅಂಡ್ ಫ್ಲೈರೋ ಅಲಾಯ್ಸ್ ಲಿಮಿಟೆಡ್	0.31	1.23
10	6858-01-190-3-00: ಕರ್ನಾಟಕ ಇಂಪ್ಲಿಮೆಂಟ್ಸ್ ಅಂಡ್ ಮೆಶಿನ್ರಿ ಕಂಪನಿ	1.10	4.69
11	6858-02-190-1-00: ಇಲೆಕ್ಟ್ರೋ ಮೊಬೈಲ್ ಇಂಡಿಯಾ ಲಿಮಿಟೆಡ್	0.61	2.46
12	6858-02-190-0-01: ಚಾಮುಂಡಿ ಮೆಶಿನ್ ಟೂಲ್ಸ್	0.18	0.26
13	6858-01-190-2-00: ನ್ಯೂ ಗವರ್ನಮೆಂಟ್ ಇಲೆಕ್ಟ್ರಿಕ್ ಫ್ಯಾಕ್ಟರಿ	67.47	165.34
14	6859-01-190-0-01: ಕರ್ನಾಟಕ ಟೆಲಿಕಮ್ಯುನಿಕೇಷನ್ ಲಿಮಿಟೆಡ್	1.65	5.66
15	6851-00-200-0-00: ಲೆದರ್ ಇಂಡಸ್ಟ್ರೀಸ್ ಡೆವಲಪ್‌ಮೆಂಟ್ ಕಾರ್ಪೊರೇಷನ್	1.78	3.64
16	6853-02-190-1-00: ಹಟ್ಟಿ ಗೋಲ್ಡ್ ಮೈನ್ಸ್ ಕಂಪನಿ ಲಿಮಿಟೆಡ್	0.30	1.57
17	6860-04-190-2-01: ಮೈಸೂರು ಶುಗರ್ ಕಂಪನಿ	20.00	12.78
18	6860-60-212-1-00: ಕರ್ನಾಟಕ ಸೋಪ್ಸ್ ಅಂಡ್ ಡಿಟರ್ಜೆಂಟ್ಸ್ ಲಿಮಿಟೆಡ್	2.25	14.55
19	6885-01-190-3-00: ಕರ್ನಾಟಕ ಸ್ಟೇಟ್ ಫೈನಾನ್ಸ್ ಕಾರ್ಪೊರೇಷನ್	0.40	0.57
20	6860-60-600-3-00: ಮೈಸೂರು ಟೊಬ್ಯಾಕೊ ಕಂಪನಿ ಲಿಮಿಟೆಡ್	1.34	11.76
21	7452-80-190-1-00: ಕರ್ನಾಟಕ ರಾಜ್ಯ ಪ್ರವಾಸೋದ್ಯಮ ಅಭಿವೃದ್ಧಿ ನಿಗಮ ನಿಯಮಿತ	1.01	3.09
	ಒಟ್ಟು	3,762.69	2,506.54

ಆಕರ: ಹಣಕಾಸು ಲೆಕ್ಕಗಳು

ಅನುಬಂಧ 1.9

31 ಮಾರ್ಚ್ 2016ರಲ್ಲಿದ್ದಂತೆ ಕರ್ನಾಟಕ ಸರ್ಕಾರದ ಸಂಕ್ಷಿಪ್ತ ಹಣಕಾಸು ಸ್ಥಿತಿ
(ಉಲ್ಲೇಖ: ಕಂಡಿಕೆ 1.9.1; ಪುಟ 49)

(ಕೋಟಿ ರೂಪಾಯಿಗಳಲ್ಲಿ)

31.03.2015 ರಂದು ಇದ್ದಂತೆ		ಜವಾಬ್ದಾರಿಗಳು		31.03.2016 ರಂದು ಇದ್ದಂತೆ
92,904.12		ಆಂತರಿಕ ಋಣ*		1,09,544.77
	69,418.79	ಬಡ್ಡಿಸಹಿತ ಮಾರುಕಟ್ಟೆ ಸಾಲಗಳು	84,332.84	
	0.71	ಬಡ್ಡಿರಹಿತ ಮಾರುಕಟ್ಟೆ ಸಾಲಗಳು	0.70	
	248.35	ಭಾರತೀಯ ಜೀವ ವಿಮಾ ನಿಗಮದಿಂದ ಪಡೆದ ಸಾಲಗಳು	210.94	
	3,069.43	ಇತರೆ ಸಂಸ್ಥೆಗಳಿಂದ ಪಡೆದ ಸಾಲಗಳು	3,270.93	
	20,166.84	ಭಾರತೀಯ ರಿಸರ್ವ್ ಬ್ಯಾಂಕಿನಿಂದ ಸಾಲಗಳು-ಕೇಂದ್ರ ಸರ್ಕಾರದ ರಾಷ್ಟ್ರೀಯ ಉಳಿತಾಯ ನಿಧಿಗೆ ಕೊಟ್ಟ ವಿಶೇಷ ಭದ್ರತೆಗಳು	21,729.36	
12,680.72		ಕೇಂದ್ರ ಸರ್ಕಾರದಿಂದ ಸಾಲಗಳು ಮತ್ತು ಮುಂಗಡಗಳು		13,002.21
	0.07	1984-85ನೇ ಸಾಲಿನ ಹಿಂದಿನ ವರ್ಷದ ಸಾಲಗಳು	0.07	
	61.98	ಯೋಜನೇತರ ಸಾಲಗಳು	56.27	
	12,642.33	ರಾಜ್ಯ ಯೋಜನೆ ಕಾರ್ಯಕ್ರಮಗಳಿಗಾಗಿ ಸಾಲಗಳು	12,969.53	
	(-)-5.41	ಕೇಂದ್ರ ಯೋಜನೆ ಕಾರ್ಯಕ್ರಮಗಳಿಗಾಗಿ ಸಾಲಗಳು	(-)-5.41	
	(-)-18.25	ಕೇಂದ್ರ ಪುರಸ್ಕೃತ ಯೋಜನೆಗಳಿಗಾಗಿ ಸಾಲಗಳು	(-)-18.25	
80.00		ಸಾದಿಲ್ವಾರು ನಿಧಿ		80.00
20,176.47		ಸಣ್ಣ ಉಳಿತಾಯಗಳು, ಭವಿಷ್ಯ ನಿಧಿಗಳು ಇತ್ಯಾದಿ		22,262.14
18,562.31		ಮೀಸಲು ನಿಧಿಗಳು		20,643.37
20,159.27		ಠೇವಣಿಗಳು		20,442.80
12,774.82		ಅಮಾನತ್ತು ಮತ್ತು ಸಂಕೀರ್ಣ ಶಿಲ್ಕುಗಳು		13,765.44
1,77,337.71		ಒಟ್ಟು		1,99,740.73
		ಆಸ್ತಿಗಳು		
1,56,041.85		ಸ್ಥಿರ ಆಸ್ತಿಗಳ ಮೇಲಿನ ಒಟ್ಟು ಬಂಡವಾಳ ವೆಚ್ಚ		1,76,753.17
	61,726.92	ಕಂಪನಿಗಳು, ನಿಗಮಗಳು ಇತ್ಯಾದಿಗಳ ಷೇರುಗಳಲ್ಲಿ ಹೂಡಿಕೆಗಳು	61,355.89	
	94,314.93	ಇತರೆ ಬಂಡವಾಳ ವೆಚ್ಚ	11,15,397.29	
13,216.23		ಸಾಲಗಳು ಮತ್ತು ಮುಂಗಡಗಳು		13,812.95
	1,439.19	ವಿದ್ಯುತ್‌ಚ್ಚಕ್ತಿ ಯೋಜನೆಗಳಿಗಾಗಿ ಸಾಲಗಳು	1,451.97	
	11,758.24	ಇತರೆ ಅಭಿವೃದ್ಧಿ ಸಾಲಗಳು	12,280.21	
	18.80	ಸರ್ಕಾರಿ ನೌಕರರಿಗೆ ಸಾಲಗಳು ಮತ್ತು ಸಂಕೀರ್ಣ ಸಾಲಗಳು	80.77	
520.42		ಇರಸಾಲುಗಳು		537.01
7.36		ಇತರೆ ಮುಂಗಡಗಳು		7.37
23,900.90		ನಗದು		27,118.23
	-	ಖಜಾನೆಗಳಲ್ಲಿನ ನಗದು	-	
	3.78	ಖಾಯಂ ಮುಂಗಡಗಳು ಸೇರಿದಂತೆ ಇಲಾಖಾ ನಗದು ಶಿಲ್ಕು	3.78	
	4.84	ರಿಸರ್ವ್ ಬ್ಯಾಂಕ್ ಠೇವಣಿಗಳು	(-)-74.90	
	0.01	ರವಾನೆಯಲ್ಲಿರುವ ಇರಸಾಲುಗಳು	0.01	
	17,962.31	ನಗದು ಶಿಲ್ಕು ಹೂಡಿಕೆಗಳು	16,917.13	
	5,929.96	ಮೀಸಲು ನಿಧಿಗಳಿಂದ ಹೂಡಿಕೆಗಳು	10,272.21	
(-)-16,349.05		ಸರ್ಕಾರಿ ಲೆಕ್ಕಗಳ ಮೇಲಿನ ಹೆಚ್ಚಳ		(-)-18,488.00
	(-)-15,813.84	ಸಂಚಿತ ಹೆಚ್ಚಳ	(-)-16,349.05	
	(-)-527.86	ರಾಜಸ್ವ ಹೆಚ್ಚಳವನ್ನು ಕಳೆಯಿರಿ	(-)-1,788.73	
	-	ಇತರೆ ಹೊಂದಾಣಿಕೆಗಳನ್ನು ಕಳೆಯಿರಿ	0.37	
	(-)-7.35	ಬಂಡವಾಳ ಸ್ವೀಕೃತಿಯನ್ನು ಕಳೆಯಿರಿ	(-)-350.59*	
1,77,337.71		ಒಟ್ಟು		1,99,740.73

*ಸಹಕಾರಿ ಸಂಸ್ಥೆಗಳಲ್ಲಿ ಮರುಪಾವತಿ ಆದ ಹೂಡಿಕೆ ₹1.70 ಕೋಟಿಗಳನ್ನು ಹೊರತು ಪಡಿಸಿ ಮೊತ್ತವನ್ನು ತೋರಿಸಲಾಗಿದೆ.

ಅನುಬಂಧ 1.3 ಮತ್ತು 1.9ಗಳಿಗೆ ವಿವರಣಾ ಟಿಪ್ಪಣಿಗಳು: ಮುಂದೆ ತೋರಿಸಿರುವ ವಿವರಣಾ ಪಟ್ಟಿಗಳಲ್ಲಿನ ಸಂಕ್ಷಿಪ್ತ ಲೆಕ್ಕಗಳನ್ನು ಹಣಕಾಸು ಲೆಕ್ಕಗಳಲ್ಲಿ ಸೂಚಿಸಿರುವ ವ್ಯಾಖ್ಯಾನ ಮತ್ತು ವಿವರಣೆಗಳೊಂದಿಗೆ ಓದಬೇಕು. ಸರ್ಕಾರದ ಲೆಕ್ಕಗಳು ಮುಖ್ಯವಾಗಿ ನಗದು ಆಧಾರದ ಮೇಲೆ ಇರುವುದರಿಂದ ಅನುಬಂಧ 1.9ರಲ್ಲಿ ತೋರಿಸಿರುವ ಸರ್ಕಾರಿ ಲೆಕ್ಕದ ಹೆಚ್ಚಳವು ನಗದು ಆಧಾರದ ಸ್ಥಿತಿಯನ್ನು ಸೂಚಿಸುತ್ತದೆ ಮತ್ತು ಸಂಚಿಯ ಆಧಾರಿತ ವಾಣಿಜ್ಯ ಲೆಕ್ಕ ವಿಧಾನಕ್ಕೆ ವಿರುದ್ಧವಾಗಿರುತ್ತದೆ. ಇದರಿಂದಾಗಿ ಪಾವತಿ ಮಾಡಬೇಕಾದ, ಸ್ವೀಕೃತಿಯಾಗಬೇಕಾದ ಬಾಬಿಗಳು, ಸವಕಳಿ ಅಥವಾ ದಾಸ್ತಾನು ಅಂಕಗಳಲ್ಲಿನ ವ್ಯತ್ಯಯ ಇತ್ಯಾದಿಗಳು- ಲೆಕ್ಕಗಳಲ್ಲಿ ಪ್ರತಿಬಿಂಬಿತವಾಗಿರುವುದಿಲ್ಲ ಹಾಗೂ ಅಮಾನತ್ತು ಮತ್ತು ಇತರ ಶಿಲ್ಕುಗಳು, ಇನ್ನೂ ಪಾವತಿಯಾಗದ ಚೆಕ್‌ಗಳ ಮೊತ್ತಗಳನ್ನು ಇತರೆ ರಾಜ್ಯಗಳ ಪರವಾಗಿ ಪಾವತಿ ಮಾಡಿದ್ದು, ಇತ್ಯರ್ಥವಾಗದೆ ಉಳಿದಿರುವ ಪಾವತಿಗಳನ್ನು ಒಳಗೊಂಡಿರುತ್ತದೆ. ಮಾರ್ಚ್ 2016ರಲ್ಲಿದ್ದಂತೆ, "ರಿಸರ್ವ್ ಬ್ಯಾಂಕ್ ಠೇವಣಿಗಳು" ಅಡಿಯಲ್ಲಿ ಲೆಕ್ಕಗಳಲ್ಲಿ ತೋರಿಸಿರುವ ಅಂಕಗಳಿಗೂ - ₹74.90 ಕೋಟಿ (ಆಯ) ಮತ್ತು ಭಾರತೀಯ ರಿಸರ್ವ್ ಬ್ಯಾಂಕ್ ತಿಳಿಸಿರುವ ಅಂಕ - ₹58.18 ಕೋಟಿಗೂ (ಆಯ), ₹133.08 ಕೋಟಿಗಳ (ಆಯ) ವ್ಯತ್ಯಾಸವಿದೆ. ವ್ಯತ್ಯಾಸ ಲೆಕ್ಕಹೊಂದಾಣಿಕೆ ಪ್ರಕ್ರಿಯೆಯಲ್ಲಿದೆ.

ಅನುಬಂಧ 1.10

ನಬಾರ್ಡ್ ಆರ್‌ಐಡಿಎಫ್ ಸಾಲ - ವಿಳಂಬದ ಜಮಾ ಮತ್ತು ಬಡ್ಡಿ ಪರಿಹಾರ
(ಉಲ್ಲೇಖ: ಕಂಡಿಕೆ 1.10.6; ಪುಟ 62)

ಕ್ರಮ ಸಂಖ್ಯೆ	ಬಿಡುಗಡೆ ಮಾಡಿದ ದಿನಾಂಕ	ಮೊತ್ತ ರೂಪಾಯಿಗಳಲ್ಲಿ	ವಿಳಂಬವಾದ ದಿನಗಳು	ನಬಾರ್ಡ್ ಬಡ್ಡಿದರ (%)	ಭಾರತೀಯ ರಿಸರ್ವ್ ಬ್ಯಾಂಕಿನ ರಾಜ್ಯ ಅಭಿವೃದ್ಧಿ ಸಾಲಗಳ ಬಡ್ಡಿದರ (%)	ವ್ಯತ್ಯಾಸ (%)	ವ್ಯತ್ಯಾಸದ ಬಡ್ಡಿ (₹)
1	02.07.2013	40,36,46,000	727	6.75	8.81	2.06	1,65,61,872
2	20.06.2013	30,04,04,000	739	6.75	7.78	1.03	62,64,617
3	02.12.2014	43,30,44,000	208	7.5	8.24	0.74	18,26,141
4	20.08.2014	19,05,56,000	320	7.5	9.02	1.52	25,39,354
5	20.02.2015	6,60,74,000	206	7.25	8.06	0.81	3,02,058
6	31.03.2015	80,87,68,000	24	7	8.03	1.03	54,77,446
7	27.03.2015	13,26,05,000	28	7	8.03	1.03	1,04,776
8	26.03.2015	19,11,72,000	49	7	8.03	1.03	2,64,341
9	25.03.2015	29,49,27,000	48	7	8.03	1.03	3,99,485
10	04.06.2015	11,89,92,000	8	6.75	8.25	1.5	39,121
11	16.06.2015	5,39,36,000	3	6.75	8.25	1.5	6,650
12	23.06.2015	40,79,000	7	6.75	8.25	1.5	1,173
13	16.07.2015	6,66,10,000	7	6.75	8.31	1.56	19,928
14	06.08.2015	14,54,14,000	1	6.75	8.26	1.51	6,016
15	04.08.2015	5,33,62,000	3	6.75	8.26	1.51	6,623
16	11.08.2015	57,91,000	9	6.75	8.26	1.51	2,156
17	13.08.2015	5,85,79,000	7	6.75	8.26	1.51	16,964
18	20.08.2015	20,84,81,000	3	6.75	8.26	1.51	25,874
19	17.08.2015	2,07,57,000	6	6.75	8.26	1.51	5,251
20	25.08.2015	2,56,000	2	6.75	8.26	1.51	21
21	04.09.2015	6,22,83,000	7	6.75	8.23	1.48	17,678
22	08.09.2015	22,41,18,000	6	6.75	8.23	1.48	54,525
23	10.09.2015	14,06,000	18	6.75	8.23	1.48	1,026
24	15.09.2015	3,62,12,000	13	6.75	8.23	1.48	19,088
25	13.10.2015	4,10,49,000	12	6.25	7.98	1.73	23,347
26	06.10.2015	21,06,66,000	19	6.25	7.98	1.73	1,89,715
27	29.09.2015	22,96,86,000	26	6.25	8.23	1.98	3,23,952
28	08.10.2015	10,16,85,000	17	6.25	7.98	1.73	81,933
29	08.11.2015	14,45,17,000	6	6.25	8.14	1.89	44,899
30	17.11.2015	6,06,11,000	5	6.25	8.14	1.89	15,692
31	13.11.2015	10,41,86,000	9	6.25	8.14	1.89	48,554
32	26.11.2015	24,44,06,000	5	6.25	8.14	1.89	63,278
33	10.12.2015	1,85,81,000	3	6.25	8.27	2.02	3,085
34	08.12.2015	11,47,48,000	5	6.25	8.27	2.02	31,752
	ಒಟ್ಟು	5,25,42,11,000	2,556				2,98,58,593

ಅನುಬಂಧ 2.1

ಆಯವ್ಯಯದಲ್ಲಿ ಅವಕಾಶ ಕಲ್ಪಿಸದೆ ಕಾರ್ಯಕಾರಿ ಆದೇಶಗಳ ಮುಖಾಂತರ ಬಿಡುಗಡೆ ಮಾಡಲಾದ ಹೆಚ್ಚುವರಿ ಅವಕಾಶಗಳು
(ಉಲ್ಲೇಖ: ಕಂಡಿಕೆ 2.2.6; ಪುಟ 74)

(ಕೋಟಿ ರೂಪಾಯಿಗಳಲ್ಲಿ)

ಕ್ರಮ ಸಂಖ್ಯೆ	ಅನುದಾನ ಸಂಖ್ಯೆ	ಪ್ರಕರಣಗಳ ಸಂಖ್ಯೆ	ಮೊತ್ತ
1	1 - ಕೃಷಿ ಮತ್ತು ತೋಟಗಾರಿಕೆ	13	469.81
2	2 - ಪಶುಸಂಗೋಪನೆ ಮತ್ತು ಮೀನುಗಾರಿಕೆ	20	63.80
3	3 - ಆರ್ಥಿಕ	2	0.19
4	4 - ಸಿಬ್ಬಂದಿ ಮತ್ತು ಆಡಳಿತ ಸುಧಾರಣಾ ಇಲಾಖೆ	6	39.21
5	5 - ಒಳಾಡಳಿತ ಮತ್ತು ಸಾರಿಗೆ	15	323.42
6	7 - ಗ್ರಾಮೀಣ ಅಭಿವೃದ್ಧಿ ಮತ್ತು ಪಂಚಾಯತ್ ರಾಜ್	15	611.29
7	8 - ಅರಣ್ಯ, ಜೀವಶಾಸ್ತ್ರ ಮತ್ತು ಪರಿಸರ	2	11.00
8	9 - ಸಹಕಾರ	2	33.23
9	10 - ಸಮಾಜ ಕಲ್ಯಾಣ	9	71.53
10	11 - ಮಹಿಳಾ ಮತ್ತು ಮಕ್ಕಳ ಅಭಿವೃದ್ಧಿ	4	9.09
11	12 - ವಾರ್ತಾ, ಪ್ರವಾಸೋದ್ಯಮ ಮತ್ತು ಯುವಜನ ಸೇವೆಗಳು	1	2.25
12	13 - ಆಹಾರ ಮತ್ತು ನಾಗರಿಕ ಸರಬರಾಜು	3	161.25
13	14 - ಕಂದಾಯ	10	1,663.83
14	15 - ಮಾಹಿತಿ ತಂತ್ರಜ್ಞಾನ	1	10.00
15	17 - ಶಿಕ್ಷಣ	12	84.09
16	18 - ವಾಣಿಜ್ಯ ಮತ್ತು ಕೈಗಾರಿಕೆ	12	179.72
17	19 - ನಗರಾಭಿವೃದ್ಧಿ	4	260.41
18	21 - ಜಲ ಸಂಪನ್ಮೂಲ	3	22.77
19	22 - ಆರೋಗ್ಯ ಮತ್ತು ಕುಟುಂಬ ಕಲ್ಯಾಣ	39	266.13
20	23 - ಕಾರ್ಮಿಕ	5	100.13
21	24 - ಇಂಧನ	2	645.51
22	25 - ಕನ್ನಡ ಮತ್ತು ಸಂಸ್ಕೃತಿ	3	27.13
23	26 - ಯೋಜನೆ, ಸಾಂಖ್ಯಿಕ, ವಿಜ್ಞಾನ ಮತ್ತು ತಂತ್ರಜ್ಞಾನ	1	0.05
24	27 - ಕಾನೂನು	1	2.43
25	28 - ಸಂಸದೀಯ ವ್ಯವಹಾರಗಳು ಮತ್ತು ಶಾಸನ ರಚನೆ	5	7.42
	ಒಟ್ಟು	190	5,065.69

ಅನುಬಂಧ 2.2

ಪ್ರಧಾನ ಲೆಕ್ಕಪೀಠಗಳಲ್ಲಿನ ₹ 25 ಕೋಟಿಗೂ ಮೀರಿದ ಅಧಿಕ ವೆಚ್ಚದ ಪ್ರಕರಣಗಳು
(ಉಲ್ಲೇಖ: ಕಂಡಿಕೆ 2.3; ಪುಟ 75)

(ಕೋಟಿ ರೂಪಾಯಿಗಳಲ್ಲಿ)

ಕ್ರಮ ಸಂಖ್ಯೆ	ಅನುದಾನ ಸಂಖ್ಯೆ	ಪ್ರಧಾನ ಶೀರ್ಷಿಕೆ	ವಿಷಯ ಕ್ಷೇತ್ರ	ಒಟ್ಟು ಅವಕಾಶ	ಪುನರ್‌ವಿನಿಯೋಗ	ಒಟ್ಟು ವೆಚ್ಚ	ಅಧಿಕ	
1	01	2851	ಗ್ರಾಮೀಣ ಮತ್ತು ಸಣ್ಣ ಕೈಗಾರಿಕೆಗಳು	0.00	0.00	0.00	30.24	
		797	ಮೀಸಲು ನಿಧಿ/ಠೇವಣಿ ಲೆಕ್ಕಕ್ಕೆ ವರ್ಗಾವಣೆ					
		01	ಕರ್ನಾಟಕ ರೇಷ್ಮೆ ಮೊಟ್ಟೆ ಗೂಡು ಮತ್ತು ರೇಷ್ಮೆ ಅಭಿವೃದ್ಧಿ ಬೆಲೆ ಸ್ಥೀರೀಕರಣ ನಿಧಿಗೆ ಮಾರುಕಟ್ಟೆ ಶುಲ್ಕ ಮತ್ತು ಲೈಸೆನ್ಸ್ ಶುಲ್ಕಗಳ ವರ್ಗಾವಣೆ					
2	03	2071	ವಿಶ್ರಾಂತಿವೇತನ ಮತ್ತು ಇತರೆ ನಿವೃತ್ತಿ ಸೌಲಭ್ಯಗಳು	0.00	931.83	931.83	1,274.97	
01		ನಾಗರೀಕ						
102		ವಿಶ್ರಾಂತಿವೇತನ ಪರಿವರ್ತಿತ ಮೌಲ್ಯ						
3		ಇತರೆ ಸಂದಾಯಗಳು						
3		104	ಉಪದಾನಗಳು	0.00	1,003.85	1,003.85	1,160.12	
	2	ಇತರೆ ಉಪದಾನಗಳು						
4		105	ಕುಟುಂಬ ವಿಶ್ರಾಂತಿ ವೇತನಗಳು	0.00	998.90	998.90	1,071.86	
	3	ಇತರೆ ಕುಟುಂಬ ವಿಶ್ರಾಂತಿ ವೇತನಗಳು, ಕರ್ನಾಟಕ						
5		117	ಪರಿಭಾಷಿತ ಅಂಶದಾನ ವಿಶ್ರಾಂತಿ ಯೋಜನೆಗೆ ಸರ್ಕಾರದ ಅಂಶದಾನ	350.00	0.00	350.00	388.33	
	01	ಪಿಂಚಣಿ ಯೋಜನೆಯ ವೆಚ್ಚಕ್ಕೆ ರಾಜ್ಯದ ಪಾಲಿನ ಅಂಶದಾನ						
6		3475	ಇತರೆ ಸಾಮಾನ್ಯ ಆರ್ಥಿಕ ಸೇವೆಗಳು	963.25	0.00	963.25	1,005.20	
		797	ಮೀಸಲು ನಿಧಿಗೆ ಮತ್ತು ಠೇವಣಿ ಲೆಕ್ಕಗಳ ವರ್ಗಾವಣೆ					
		01	ಮೂಲಭೂತ ಸೌಕರ್ಯ ಉಪಕ್ರಮಣ ನಿಧಿಗೆ ಉಪಕರಗಳ ವರ್ಗಾವಣೆ					
7	05	2055	ಪೊಲೀಸ್	824.89	(+)1.34	826.23	905.42	
108		ರಾಜ್ಯ ಕೇಂದ್ರ ಸ್ಥಾನ ಪೊಲೀಸ್						
01		ಪೊಲೀಸ್ ಆಯುಕ್ತರು						
8		109	ಜಿಲ್ಲಾ ಪೊಲೀಸ್	1,580.88	(-)2.99	1,577.89	1,622.29	
	1	ಪೊಲೀಸ್ ದಳ						
9	14	2235	ಸಾಮಾಜಿಕ ಭದ್ರತೆ ಮತ್ತು ಕಲ್ಯಾಣ	1,167.39	0.00	1,167.39	1,269.99	
		60	ಇತರೆ ಸಾಮಾಜಿಕ ಭದ್ರತೆ ಮತ್ತು ಕಲ್ಯಾಣ ಕಾರ್ಯಕ್ರಮಗಳು					
		001	ನಿರ್ದೇಶನ ಮತ್ತು ಆಡಳಿತ					
		02	ನೂತನ ಸಾಮಾಜಿಕ ಭದ್ರತೆ - ಸಂಧ್ಯಾ ಸುರಕ್ಷ					
10	20	3054	ರಸ್ತೆ ಮತ್ತು ಸೇತುವೆಗಳು	120.00	0.00	120.00	162.66	
		80	ಸಾಮಾನ್ಯ					
		797	ಮೀಸಲು ನಿಧಿ ಮತ್ತು ಠೇವಣಿ ಲೆಕ್ಕಗಳಿಗೆ ವರ್ಗಾವಣೆ					
		02	ಕೇಂದ್ರ ರಸ್ತೆ ನಿಧಿಯಿಂದ ಠೇವಣಿ ಶೀರ್ಷಿಕೆ ಅನುದಾನ ಲೆಕ್ಕಕ್ಕೆ ವರ್ಗಾವಣೆಗಳು					
11	29	2049	ಬಡ್ಡಿ ಸಂದಾಯ	1,859.56	0.00	1,859.56	1,950.06	
		01	ಆಂತರಿಕ ಸಾಲದ ಮೇಲಣ ಬಡ್ಡಿ					
		123	ಆಂತರಿಕ ಸಾಲದ ಮೂಲಕ ಕೇಂದ್ರ ಸರ್ಕಾರದ ರಾಷ್ಟ್ರೀಯ ಸಣ್ಣ ಉಳಿತಾಯ ಯೋಜನೆ ನಿಧಿಗೆ ವಿಶೇಷ ಭದ್ರತಾ ಠೇವಣಿ ಹಂಚಿಕೆಗಳ ಮೇಲಣ ಬಡ್ಡಿ					
		02	ಕೇಂದ್ರ ಸರ್ಕಾರದ ರಾಷ್ಟ್ರೀಯ ಸಣ್ಣ ಉಳಿತಾಯ ನಿಧಿಗೆ ರಾಜ್ಯ ಸರ್ಕಾರದ ವಿಶೇಷ ಭದ್ರತೆಗಳ ಮೇಲಿನ ಬಡ್ಡಿ					
ಒಟ್ಟು				6,865.97	2,932.93	9,798.90	10,841.14	1,042.24

ಅನುಬಂಧ 2.3

‘ಪುರಸ್ಕೃತ’ ಮತ್ತು ‘ಪ್ರಭೃತ’ ಆಯವ್ಯಯದ ನಡುವೆ ತಪ್ಪು ವರ್ಗೀಕರಣ
(ಉಲ್ಲೇಖ: ಕಂಡಿಕೆ 2.4.1.2; ಪುಟ 78)

(ಕೋಟಿ ರೂಪಾಯಿಗಳಲ್ಲಿ)

ಕ್ರಮ ಸಂಖ್ಯೆ	ಅನುದಾನ ಸಂಖ್ಯೆ	ವರ್ಗೀಕರಣ	ಆಯವ್ಯಯ ಅವಕಾಶ	ಷರಾ
1	03- ಆರ್ಥಿಕ	2071-01-108 2071-01-109 2071-01-115 2071-01-200 ಪಿಂಚಣಿ ಮತ್ತು ಇತರೆ ನಿವೃತ್ತಿ ಸೌಲಭ್ಯಗಳು-ನಾಗರಿಕ	3,773.56	ಅವಕಾಶವನ್ನು ಪುರಸ್ಕೃತಕ್ಕೆ ಬದಲಾಗಿ ಪ್ರಭೃತ ವರ್ಗದಡಿ ಮಾಡಲಾಗಿದೆ
2	06 - ಮೂಲಭೂತ ಸೌಕರ್ಯ ಅಭಿವೃದ್ಧಿ	3465-01-800-01 ಹುಡ್ಕೋಗೆ ಸಾಲ ಮರುಪಾವತಿ	0.20	ಅವಕಾಶವನ್ನು ಪ್ರಭೃತಕ್ಕೆ ಬದಲಾಗಿ ಪುರಸ್ಕೃತ ವರ್ಗದಡಿ ಮಾಡಲಾಗಿದೆ
3		5465-01-190-1 ಮೂಲಭೂತ ಸೌಲಭ್ಯಕ್ಕೆ ಬಂಡವಾಳ	5.54	
4	19 -ನಗರಾಭಿವೃದ್ಧಿ	4217-60-800-3 ಕರ್ನಾಟಕ ಕೊಳಚೆ ಅಭಿವೃದ್ಧಿ ಮಂಡಳಿ	8.50	ಅವಕಾಶವನ್ನು ಪುರಸ್ಕೃತಕ್ಕೆ ಬದಲಾಗಿ ಪ್ರಭೃತ ವರ್ಗದಡಿ ಮಾಡಲಾಗಿದೆ
5	27 -ಕಾನೂನು	2071-01-111-1 ವಿಧಾನಸಭೆ ಶಾಸಕರಿಗೆ ಪಿಂಚಣಿ	31.78	ಅವಕಾಶವನ್ನು ಪುರಸ್ಕೃತಕ್ಕೆ ಬದಲಾಗಿ ಪ್ರಭೃತ ವರ್ಗದಡಿ ಮಾಡಲಾಗಿದೆ
		ಮತ್ತು ಕುಟುಂಬ ಪಿಂಚಣಿ	0.97	
		2071-01-111-2	4.84	
		ವಿಧಾನಪರಿಷತ್ ಶಾಸಕರಿಗೆ ಪಿಂಚಣಿ ಮತ್ತು ಕುಟುಂಬ ಪಿಂಚಣಿ	0.02	
ಒಟ್ಟು			3,825.41	

ಅನುಬಂಧ 2.4

ಉದ್ದೇಶ ಶೀರ್ಷಿಕೆ '059 - ಇತರೆ ಖರ್ಚುಗಳು' ಅಡಿ ತಪ್ಪು ವರ್ಗೀಕರಣಗಳ ವಿವರಗಳು
(ಉಲ್ಲೇಖ: ಕಂಡಿಕೆ 2.6; ಪುಟ 82)

(ಕೋಟಿ ರೂಪಾಯಿಗಳಲ್ಲಿ)

ಕ್ರಮ ಸಂಖ್ಯೆ	ಉದ್ದೇಶ ಶೀರ್ಷಿಕೆ '059' ರ ಅವಕಾಶ/ಖರ್ಚನ್ನು ಭರಿಸಲಾದ ಪ್ರಧಾನ ಶೀರ್ಷಿಕೆ	ಅವಕಾಶ/ಖರ್ಚನ್ನು ವರ್ಗೀಕರಿಸಬೇಕಾಗಿದ್ದ ಉದ್ದೇಶ ಶೀರ್ಷಿಕೆ	ವೆಚ್ಚದ ವಿವರಗಳು	ಮೊತ್ತ
1	2204, 2210, 2211, 2225	015-ಪೂರಕ ವೆಚ್ಚಗಳು	ದಿನಗೂಲಿ ವೇತನಕ್ಕೆ ಕಾರ್ಮಿಕರನ್ನು ಒದಗಿಸಲು ತಗುಲಿದ ವೆಚ್ಚ, ತರಬೇತಿ ಕಾರ್ಯಾಗಾರಗಳನ್ನು ನಡೆಸಲು ಕಿಯೋನಿಕ್ಸ್ ಸಿಬ್ಬಂದಿಗೆ ಪ್ರೋತ್ಸಾಹ ಧನ, ಆಶಾ/ಅಂಗನವಾಡಿ ಕಾರ್ಯಕರ್ತರಿಗೆ ನೀಡಬೇಕಾದ ಪ್ರೋತ್ಸಾಹ ಧನ, (₹63.76 ಕೋಟಿ) ಮುಂತಾದವುಗಳು.	63.86
2	2204, 3452	051 - ಸಾಮಾನ್ಯ ವೆಚ್ಚಗಳು	ಮಾಸಿಕ ಪತ್ರಿಕೆಗಳ ಮುದ್ರಣ ಮತ್ತು ಪೂರೈಕೆ	5.82
3	2204	100- ಹಣಕಾಸು ಸಹಾಯ/ ಪರಿಹಾರ	ಯುವಕೇಂದ್ರ ಮಿತ್ರ ಕಾರ್ಯಕ್ರಮಕ್ಕೆ ಯುವಕ ಸಂಘಟನೆಗಳಿಗೆ ಸಹಾಯಧನ, 'ನಮ್ಮೂರ ಶಾಲೆ, ನಮ್ಮೂರ ಯುವಜನರು' ಕಾರ್ಯಕ್ರಮ ಜಾರಿಗೊಳಿಸಲು ಸಹಾಯಧನ	114.04
4	2204	180 - ಯಂತ್ರ ಮತ್ತು ಸಾಧನ ಸಾಮಗ್ರಿ	ರಾಜ್ಯ ಯುವ ಕೇಂದ್ರಕ್ಕೆ ಲಿಫ್ಟ್ ಪೂರೈಕೆ ಮತ್ತು ಪ್ರತಿಷ್ಠಾಪನೆ	0.15
5	2204	102 - ಸಹಾಯಾನುಧಾನ - ಆಸ್ತಿಗಳ ಸೃಜನೆ	ತರಬೇತಿ ಕೇಂದ್ರದಲ್ಲಿ ಒಳ ಕ್ರೀಡಾಂಗಣ ನಿರ್ಮಾಣ	0.66
6	2210	230 -ಆಸ್ತಿ ಉಪಸಾಧನಗಳು	ಟೆಲಿ ರೇಡಿಯಾಲಜಿ ಸಾಫ್ಟ್‌ವೇರ್ ಖರೀದಿ ಮತ್ತು ಪ್ರತಿಷ್ಠಾಪನೆ	0.28
7	2210	103 - ಸಹಾಯಾನುಧಾನ - ಸಾಮಾನ್ಯ	ಆರೋಗ್ಯ ಸಹಾಯವಾಣಿಗೆ ವೇತನ, ನಿರ್ವಹಣೆ ಮತ್ತು ದೂರವಾಣಿ ವೆಚ್ಚಗಳಿಗೆ ಸಹಾಯಧನ	3.49
8	2401, 2851, 2852, 3452	106 - ಸಹಾಯಧನಗಳು	ಕೃಷಿ ಮತ್ತು ತೋಟಗಾರಿಕೆ ಇಲಾಖೆಗಳಲ್ಲಿ, ಬೀಜ, ಗೊಬ್ಬರ, ಕೃಷಿ ಉಪಕರಣ, ಮುಂತಾದವುಗಳ ಖರೀದಿಗಾಗಿ ರೈತರಿಗೆ ಸಹಾಯಧನ, ಪ್ರವಾಸ ಸಹಾಯಧನ, ವಿದ್ಯುತ್ ಸಹಾಯಧನ ಮತ್ತು ಜವಳಿ ಸಹಾಯಧನ ಮುಂತಾದವುಗಳು.	139.66
9	2225	071 - ಕಟ್ಟಡ ವೆಚ್ಚಗಳು	ಇಲಾಖೆಗಳು ಆಕ್ರಮಿಸಿರುವ ಕಟ್ಟಡಗಳ ಬಾಡಿಗೆಗಳು, ಧಾರಣೆಗಳು ಮತ್ತು ಕರಗಳ ವೆಚ್ಚ	0.22
10	3452	101- ಸಹಾಯಾನುಧಾನ - ಸಂಬಳಗಳು	ವೇತನ ಅನುದಾನ	1.24
ಒಟ್ಟು				329.42

ಅನುಬಂಧ 2.5

₹ 25 ಕೋಟಿಗೂ ಹೆಚ್ಚು ಮೊತ್ತ ಬಳಕೆಯಾಗದ ಅವಕಾಶಗಳು ಸಂಭವಿಸಿದ ಪ್ರಧಾನ ಲೆಕ್ಕಶೀರ್ಷಿಕೆಗಳು
(ಉಲ್ಲೇಖ: ಕಂಡಿಕೆ 2.7.1; ಪುಟ 83)

(ಕೋಟಿ ರೂಪಾಯಿಗಳಲ್ಲಿ)

ಕ್ರಮ ಸಂಖ್ಯೆ	ಅನುದಾನ ಸಂಖ್ಯೆ	ಲೆಕ್ಕ ಶೀರ್ಷಿಕೆ	ವಿವರಗಳು	ಬಳಕೆಯಾಗದ ಅವಕಾಶ
1	01	2401-00-102-0-08	ರಾಷ್ಟ್ರೀಯ ಆಹಾರ ಸುರಕ್ಷತೆ ಮಿಷನ್	62.33
2		2401-00-108-2	ತೋಟಗಾರಿಕೆ ಇಲಾಖೆ	50.78
3		2401-00-119-4	ಕೃಷಿ ಕ್ಷೇತ್ರ ಮತ್ತು ಸಸ್ಯವಾಟಿಕೆಗಳ ಅಭಿವೃದ್ಧಿ	54.59
4		2401-00-800-1	ಕೃಷಿ ಇಲಾಖೆ	580.00
5		2402-00-102-0-28	ಸುಜಲಾ ಜಲಾನಯನ ಯೋಜನೆ - III ಬಾಹ್ಯ ನೆರವು	57.88
6	02	2405-00-103-23	ಮೀನುಗಾರಿಕೆ ದೋಣಿಗಳಿಗೆ ಡೀಸಲ್ ಮಾರಾಟ ತೆರಿಗೆ ಮರುಪಾವತಿ	35.06
7		4405-00-103-6	ಮೀನುಗಾರಿಕೆ ಬಂದರು ನಿರ್ಮಾಣ	47.33
8	03	2054-00-095-01	ಖಜಾನೆ ನಿರ್ದೇಶಕರು	40.33
9		2070-00-800-11	ಖಾಲಿ ಹುದ್ದೆಗಳ ಭರ್ತಿ	1,250.03
10		2515-00-198-1	ಗ್ರಾಮ ಪಂಚಾಯತಿಗಳಿಗೆ ಸಹಾಯ	50.00
11		7610-00-201-0-03	ಗೆಜೆಟೆಡ್/ನಾನ್ ಗೆಜೆಟೆಡ್ ಅಧಿಕಾರಿಗಳಿಗೆ ಗೃಹ ಸಾಲ ಮುಂಗಡ	55.00
12	05	2055-00-115	ಪೊಲೀಸ್ ಪಡೆಯ ಆಧುನೀಕರಣ	31.12
13		2055-00-113-03	ಕೆಪಿಹೆಚ್‌ಸಿ ಪೊಲೀಸ್ ಕ್ವಾಟರ್ಸ್	38.34
14		4055-00-211-01	ಕೆಪಿಹೆಚ್‌ಸಿ -ಪೊಲೀಸ್ ವಸತಿಗೃಹಗಳ ನಿರ್ಮಾಣ	25.19
15	06	5465-01-190-3	ರೈಲು ಮೂಲಭೂತ ಸೌಕರ್ಯ ಅಭಿವೃದ್ಧಿ ನಿಗಮ (ಕರ್ನಾಟಕ) ನಿಯಮಿತಕ್ಕೆ ಬಂಡವಾಳ ಹೂಡಿಕೆ (ಕೆ ಆರ್ ಐ ಡಿ ಇ)	167.26
16	07	2501-01-198-6	ಗ್ರಾಮ ಪಂಚಾಯತ್ - ಕೇಂ.ಪು.ಯೋ/ಕೆಂ.ವ.ಯೋ	56.09
17		2515-00-196-1	ಜಿಲ್ಲಾ ಪಂಚಾಯತಿಗಳು	64.38
18		2515-00-196-6	ಜಿಲ್ಲಾ ಪಂಚಾಯತಿಗಳು - ಕೇಂ.ಪು.ಯೋ/ಕೆಂ.ವ.ಯೋ	120.19
19		2515-00-197-1	ತಾಲ್ಲೂಕು ಪಂಚಾಯತಿಗಳು	193.98
20		2515-00-197-6	ತಾಲ್ಲೂಕು ಪಂಚಾಯತಿಗಳು - ಕೇಂ.ಪು.ಯೋ/ಕೆಂ.ವ.ಯೋ	201.02
21		4702-00-101-1-14	ನೀರಾವರಿ ಕೆರೆಗಳು - ಹೊಸ ಕೆರೆಗಳು ಪಿಕ್-ಅಪ್‌ಗಳ ನಿರ್ಮಾಣ	41.25
22		5054-03-337-0-71	ಪ್ರಧಾನಮಂತ್ರಿ ಗ್ರಾಮೀಣ ರಸ್ತೆ ಯೋಜನೆ	234.47
23	08	2406-01-797-01	ಅರಣ್ಯ ಅಭಿವೃದ್ಧಿ ತೆರಿಗೆಯನ್ನು ಕರ್ನಾಟಕ ಅರಣ್ಯ ನಿಧಿಗೆ ವರ್ಗಾಯಿಸುವ ಬಗ್ಗೆ	199.37
24	09	6408-02-190-1	ಗೋದಾಮುಗಳ ನಿರ್ಮಾಣ	30.10
25	10	4225-01-190-0-01	ಡಾ. ಬಿ.ಆರ್. ಅಂಬೇಡ್ಕರ್ ಅಭಿವೃದ್ಧಿ ನಿಗಮ ನಿಯಮಿತ	36.75
26	11	2235-02-102-0-36	ಸಮಗ್ರ ಮಕ್ಕಳ ಸಂರಕ್ಷಣ ಯೋಜನೆ	30.84
27		2235-02-197-6	ಜಿಲ್ಲಾ ಪಂಚಾಯತಿಗಳು - ಕೇಂ.ಪು.ಯೋ/ಕೆಂ.ವ.ಯೋ	80.15
28	12	5452-01-800-14	ವಿವಿಧ ಸ್ಥಳಗಳಲ್ಲಿ ಪ್ರವಾಸೋದ್ಯಮ ಮೂಲಭೂತ ಸೌಕರ್ಯ	29.09
29		5452-03-101-05	ಕರ್ನಾಟಕ ಪ್ರವಾಸೋದ್ಯಮ ವಿಷನ್ ಗ್ರೂಪನ ತಿಳಿವಾರಿಸುಗಳ ಅನುಷ್ಠಾನ	35.01
30	13	2408-01-102-0-07	ಬಡತನ ರೇಖೆಗಿಂತ ಮೇಲಿರುವ ಫಲಾನುಭವಿಗಳಿಗೆ ಅನ್ಯಭಾಗ್ಯ ಯೋಜನೆಯಡಿ ಆಹಾರಧಾನ್ಯಗಳ ಸಹಾಯಧನ	304.04
31		2408-01-102-0-08	ಸಕ್ಕರೆ	48.58

ಕ್ರಮ ಸಂಖ್ಯೆ	ಅನುದಾನ ಸಂಖ್ಯೆ	ಲೆಕ್ಕ ಶೀರ್ಷಿಕೆ	ವಿವರಗಳು	ಬಳಕೆಯಾಗದ ಆವಕಾಶ
32	14	2235-60-102-1	ವೃದ್ಧಾಪ್ಯ ವೇತನ ಯೋಜನೆ	202.38
33		2245-05-101-0-06	ರಾಜ್ಯ ವಿಪತ್ತು ಉಪಶಮನ ನಿಧಿಗೆ ರಾಜ್ಯದ ಹೆಚ್ಚುವರಿ ಕೊಡುಗೆ	100.00
34		2245-80-102-0-01	ಪರಿಹಾರ ಕಾರ್ಯಚರಣೆ	2,087.08
35		2245-80-102-0-03	ರಾಷ್ಟ್ರೀಯ ಚಂಡಮಾರುತ ಅಪಾಯ ಉಪಶಮನ ಯೋಜನೆ	40.84
36	16	2216-03-104-0-02	ಬಡ್ಡಿ ಪಾವತಿ	28.08
37	17	2202-01-800-1	ಇತರೆ ಯೋಜನೆಗಳು	25.00
38		2202-02-109-0-21	ರಾಷ್ಟ್ರೀಯ ಮಾಧ್ಯಮಿಕ ಶಿಕ್ಷಣ ಅಭಿಯಾನ (ಆರ್ ಎಮ್ ಎಸ್ ಎ)	143.21
39		2202-03-103-2	ಇತರೆ ಸರ್ಕಾರಿ ಕಾಲೇಜುಗಳು	161.43
40		2202-80-030-0-0	ಮಾಧ್ಯಮಿಕ ಶಾಲೆಗಳಲ್ಲಿ ಕಂಪ್ಯೂಟರ್ ಸಾಕ್ಷರತೆ ಜಾಗೃತಿ	74.99
41		2202-80-800-0-35	ಹೊಸದಾಗಿ ಸೇರಿಸಲಾದ ವಿದ್ಯಾ ಸಂಸ್ಥೆಗಳಿಗೆ ಸಹಾಯಾನುದಾನ	40.00
42		2202-80-800-0-46	ಆರ್ ಟಿ ಇ ಅಡಿಯ ಖಾಸಗಿ ಶಾಲೆಗಳ ಶುಲ್ಕಗಳ ಮರುಪಾವತಿ	104.95
43		4202-01-202-1	ಕಟ್ಟಡಗಳು	34.79
44		4202-01-203-1	ಕಟ್ಟಡಗಳು	105.27
45	18	2851-00-102-0-69	ತಂತ್ರಜ್ಞಾನ ತರಬೇತಿಗಳ ಸಂಸ್ಥೆಗಳಿಗೆ ನೆರವು	28.39
46		2851-00-102-0-74	ಖಾದಿ ಮತ್ತು ಸಣ್ಣ ಕೈಗಾರಿಕೆ ಉತ್ಪನ್ನಗಳ ಮೇಲಿನ ರಿಯಾಯಿತಿ ಮತ್ತು ನೆರವು	30.00
47		2851-00-797-0-01	ಕರ್ನಾಟಕ ರೇಷ್ಮೆ ಮೊಟ್ಟೆ ಗೂಡು ಮತ್ತು ರೇಷ್ಮೆ ಅಭಿವೃದ್ಧಿ ಬೆಲೆ ಸ್ಥಿರೀಕರಣ ನಿಧಿಗೆ ಮಾರುಕಟ್ಟೆ ಶುಲ್ಕ ಮತ್ತು ಲೈಸೆನ್ಸ್ ಶುಲ್ಕಗಳ ವರ್ಗಾವಣೆ	71.24
48		4860-04-190-3-02	ಮಹಾತ್ಮಗಾಂಧಿ ಸಹಕಾರಿ ಸಕ್ಕರೆ ಕಾರ್ಖಾನೆ ನಿಯಮಿತ	39.95
49		6860-04-190-1-16	ಖರೀದಿ ತೆರಿಗೆಯನ್ನು ಬಡ್ಡಿರಹಿತ ಸಾಲವಾಗಿ ಪರಿವರ್ತನೆ	32.78
50	19	2217-05-191-1	ಬೆಂಗಳೂರು ಮಹಾನಗರ ಪ್ರಾದೇಶಿಕ ಅಭಿವೃದ್ಧಿ ಪ್ರಾಧಿಕಾರ	96.33
51		3604-00-191-2	ಇತರೆ ಪಾಲು	72.63
52		3604-00-191-3	ಮುಖ್ಯಮಂತ್ರಿಗಳ ನಗರೋತ್ಥಾನ ಯೋಜನೆ	180.56
53		3604-00-192-2	ಇತರೆ ಪಾಲು	121.12
54		3604-00-192-3	ಮುಖ್ಯಮಂತ್ರಿಗಳ ನಗರೋತ್ಥಾನ ಯೋಜನೆ	55.24
55		4215-02-190-0-03	ಕರ್ನಾಟಕ ನೀರು ಸರಬರಾಜು ಆಧುನೀಕರಣ ಯೋಜನೆ - ಇ.ಎ.ಪಿ	28.50
56		6215-01-190-2-86	ಬೆಂಗಳೂರು ನೀರು ಸರಬರಾಜು ಮತ್ತು ಒಳಚರಂಡಿ ಮಂಡಲಿ	45.24
57		6217-60-800-0-04	ಬಿ ಎಮ್ ಆರ್ ಸಿ ಎಲ್ ಗೆ ಸಾಲಗಳು	498.23
58	20	2059-80-053-4	ವಿವಿಧ ಇಲಾಖಾ ಕಟ್ಟಡಗಳ ದುರಸ್ತಿ, ನಿರ್ವಹಣೆ ಮತ್ತು ಕಿರು ಮಾರ್ಪಾಟುಗಳು	33.99
59		2059-80-799-1	ಖರ್ಚುಗಳು	155.54
60		2059-80-800-0-06	ಮರಳು ಗಣಿಗಾರಿಕೆಯ ಆಡಳಿತ	78.18
61		5051-80-800-0-80	ಸಮುದ್ರತೀರ ಸುರಕ್ಷತೆ ಮತ್ತು ನಿರ್ವಹಣೆಗೆ ಬೆಂಬಲ -ಇ ಎ ಪಿ	35.81
62		5054-03-337-0-86	ಕರ್ನಾಟಕ ರಾಜ್ಯ ಹೆದ್ದಾರಿಗಳ ಸುಧಾರಣಾ ಯೋಜನೆ (ಕೆಪಿಪ್) - ಇ ಎ ಪಿ II (ಎ ಡಿ ಬಿ) - ಇಎಪಿ	66.51
63		5054-04-337-0-02	ನಬಾರ್ಡ್ ಸಹಾಯಿತ ಮುಖ್ಯ ಜಿಲ್ಲಾ ರಸ್ತೆ ಕಾಮಗಾರಿಗಳು	72.82
64		7615-00-200-2	ವಿವಿಧ ಸಾಲಗಳು	65.35
65	21	2705-00-202-0-01	ಮಲಪ್ರಭಾ ಮತ್ತು ಘಟಪ್ರಭಾ ಯೋಜನೆಗಳು	25.00
66		2701-80-190-0-01	ಕೃಷ್ಣಾ ಭಾಗ್ಯ ಜಲ ನಿಗಮ ನಿಯಮಿತಕ್ಕೆ ಸಹಾಯ	121.30
67		2701-80-190-0-02	ಕರ್ನಾಟಕ ನೀರಾವರಿ ನಿಗಮ ನಿಯಮಿತಕ್ಕೆ ಸಹಾಯ	36.68

ಕ್ರಮ ಸಂಖ್ಯೆ	ಅನುದಾನ ಸಂಖ್ಯೆ	ಲೆಕ್ಕ ಶೀರ್ಷಿಕೆ	ವಿವರಗಳು	ಬಳಕೆಯಾಗದ ಆವಕಾಶ
68		4701-73-800-0-01	ಕೃಷ್ಣಾ ಮೇಲ್ದಂಡೆ ಯೋಜನೆ - ಎ.ಐ.ಬಿ.ಪಿ	654.42
69		4701-74-800-0-01	ವೇಗವರ್ಧಕ ನೀರಾವರಿ ಫಲಾನುಭವ ಕಾರ್ಯಕ್ರಮ (ಎ.ಐ.ಬಿ.ಪಿ)	460.00
70		4701-80-190-3	ಕೃಷ್ಣಾ ಭಾಗ್ಯ ಜಲ ನಿಗಮ ನಿಯಮಿತ	763.25
71		4701-80-800-0-10	ಕರ್ನಾಟಕ ಸಮಗ್ರ ಮತ್ತು ಸುಸ್ಥಿರ ಜಲ ಸಂಪನ್ಮೂಲ ನಿರ್ವಹಣೆ - ಇ ಎ ಪಿ	46.65
72		4702-00- 101-3	ಏತ ನೀರಾವರಿ ಯೋಜನೆಗಳು	62.17
73		4702-00-789-2	ವಿಶೇಷ ಘಟಕ ಯೋಜನೆ	43.82
74		4702-00-800-8	ಹೊಸ ಕಾಮಗಾರಿಗಳಿಗೆ ಇಡಿಗಂಟು	50.46
75		4705-00-800-0-01	ಕಾಡಾ - ವಿಶೇಷ ಅಭಿವೃದ್ಧಿ ಕಾರ್ಯಕ್ರಮ	92.08
76	22	2210-03-800-0-18	ರಾಷ್ಟ್ರೀಯ ಆರೋಗ್ಯ ಅಭಿಯಾನ	471.15
77		2210-06-003-0-22	ಖಡ್ಡಾಯ ಸೇವಾ ತರಬೇತಿ	185.00
78		2210-06-112-0-02	ಕೆ ಹೆಚ್ ಎಸ್ ಡಿ ಆರ್ ಪಿ - ಆರೋಗ್ಯ ಹಣಕಾಸು - ಇ ಎ ಪಿ	28.72
79		2211-00-103-0-11	ಅಂಗನವಾಡಿ ಹಾಗೂ ಆಶಾ ಕಾರ್ಯಕರ್ತೆಯರುಗಳಿಗೆ ಗೌರವಧನ	30.97
80		4210-01-110-1	ಕಟ್ಟಡಗಳು	51.59
81	23	2230-02-001-0-01	ನಿರ್ದೇಶಕರು, ಉದ್ಯೋಗ ಮತ್ತು ತರಬೇತಿ ಇಲಾಖೆ	27.92
82		2230-03-101-0-35	10 ತಾಲ್ಲೂಕುಗಳಲ್ಲಿ ನೂತನ ಔದ್ಯೋಗಿಕ ತರಬೇತಿ ಸಂಸ್ಥೆ	29.64
83	24	6801-00-205-1	ಕರ್ನಾಟಕ ವಿದ್ಯುತ್ ಪ್ರಸಾರಣ ನಿಗಮ ನಿಯಮಿತಕ್ಕೆ ಸಾಲ	44.81
84	26	2575-60-265-0-03	ಅನುಜ್ಞೀದ 371 ಜೆ - ಹೈದರಾಬಾದ್ ಕರ್ನಾಟಕ ಪ್ರದೇಶಾಭಿವೃದ್ಧಿ	150.00
85		4575-60-800-0-02	ಅನುಜ್ಞೀದ 371 ಜೆ - ಹೈದರಾಬಾದ್ ಕರ್ನಾಟಕ ಪ್ರದೇಶಾಭಿವೃದ್ಧಿ	100.00
86	27	2071-01-111-1	ವಿಧಾನ ಸಭೆ	32.75
87	29	2049-01-101-3	ಪ್ರಸಕ್ತ ಸಾಲಗಳ ಮೇಲಣ ಬಡ್ಡಿ	432.49
88		2049-04-101-0-02	ಹಿಂದಿನ ಸಾಲದ ಮರುಪಾವತಿಗಾಗಿ ವಿದೇಶೀಸಾಲ	103.72
89		6003-00-110-1	ತೊಡಕಿಲ್ಲದ ಮತ್ತು ಭದ್ರ ಅರ್ಥೋಪಾಯ ಅಗ್ರಿಮ ಧನ ಮುಂಗಡಗಳು	1,500.00
90		6003-00-110-2	ಭಾರತೀಯ ರಿಸರ್ವ್ ಬ್ಯಾಂಕಿನಿಂದ ಪಡೆದ ಓವರ್ ಡ್ರಾಫ್ಟ್	500.00
ಒಟ್ಟು				15,251.57

ಅನುಬಂಧ 2.6

ಅನಗತ್ಯ ಪೂರಕ ಅಂದಾಜುಗಳು
(ಉಲ್ಲೇಖ: ಕಂಡಿಕೆ 2.7.4; ಪುಟ 87)

(ಕೋಟಿ ರೂಪಾಯಿಗಳಲ್ಲಿ)

ಕ್ರಮ ಸಂಖ್ಯೆ	ಅನುದಾನ ಸಂಖ್ಯೆ	ಲೆಕ್ಕ ಶೀರ್ಷಿಕೆ	ಮೂಲ ಅವಕಾಶ	ಪೂರಕ ಅವಕಾಶ	ಒಟ್ಟು ಅವಕಾಶ	ಖರ್ಚು	ಬಳಕೆಯಾದ ಗದ ಅವಕಾಶ
1	1 - ಕೃಷಿ ಮತ್ತು ತೋಟಗಾರಿಕೆ	2401-00-119-4-06-059 ಇತರೆ ವೆಚ್ಚಗಳು	88.94	50.06	139.00	86.40	52.60
2		2401-00-119-4-12-059 ಇತರೆ ವೆಚ್ಚಗಳು	0.00	1.37	1.37	0.00	1.37
3		2401-00-800-1-53-059 ಇತರೆ ವೆಚ್ಚಗಳು	44.45	4.76	49.21	38.81	10.40
4	3 - ಆರ್ಥಿಕ	2020-00-108-0-01-059 ಇತರೆ ವೆಚ್ಚಗಳು	0.00	2.00	2.00	0.00	2.00
5		2040-00-101-0-10-059 ಇತರೆ ವೆಚ್ಚಗಳು	0.00	7.64	7.64	0.00	7.64
6		2071-01-101-3-01-251 ಪಿಂಚಣಿ ಮತ್ತು ನಿವೃತ್ತಿ ವೇತನ ಸೌಲಭ್ಯಗಳು	6,549.14	425.40	6,974.54	6,541.26	433.28
7		7610-00-201-0-02-393 ಮುಂಗಡಗಳು	3.00	1.00	4.00	2.30	1.70
8		7610-00-201-0-03-393 ಮುಂಗಡಗಳು	0.00	55.00	55.00	0.00	55.00
9	5 - ಗೃಹ ಮತ್ತು ಸಾರಿಗೆ	2055-00-001-0-01-101 ಸಹಾಯಾನುದಾನ - ವೇತನಗಳು	0.57	1.42	1.99	0.29	1.70
10		2070-00-106-0-01-051 ಸಾಮಾನ್ಯ ವೆಚ್ಚಗಳು	0.13	1.04	1.17	0.06	1.11
11		5055-00-800-03-132 ಬಂಡವಾಳ ವೆಚ್ಚಗಳು	0.00	2.04	2.04	0.00	2.04
12	7 - ಗ್ರಾಮೀಣಾಭಿವೃದ್ಧಿ ಮತ್ತು ಪಂಚಾಯತ್ ರಾಜ್	2515-00-196-1-05-300 ಜಿಲ್ಲಾ ಪಂಚಾಯತಿಗಳಿಗೆ ಇಡಿಗಂಟು	132.24	4.76	137.00	74.88	62.12
13		2515-00-197-1-10-300 ಜಿಲ್ಲಾ ಪಂಚಾಯತಿಗಳಿಗೆ ಇಡಿಗಂಟು	346.20	9.42	355.62	161.62	194.00
14		4515-00-103-3-00-132 ಬಂಡವಾಳ ವೆಚ್ಚಗಳು	0.00	11.42	11.42	0.00	11.42
15	8 - ಅರಣ್ಯ, ಜೀವಿಶಾಸ್ತ್ರ ಮತ್ತು ಪರಿಸರ	2406-01-001-2-01-015 ಪೂರಕ ವೆಚ್ಚಗಳು	90.00	7.04	97.04	87.41	9.63
16	10 - ಸಮಾಜ ಕಲ್ಯಾಣ	2225-03-277-2-48-103 ಸಹಾಯಾನುದಾನ - ಸಾಮಾನ್ಯ	0.00	25.00	25.00	0.00	25.00
17	14 - ಕಂದಾಯ	2052-00-099-0-01-071 ಕಟ್ಟಡ ವೆಚ್ಚಗಳು	0.00	1.50	1.50	0.00	1.50
18		2235-60-102-2-01-251 ಪಿಂಚಣಿ ಮತ್ತು ನಿವೃತ್ತಿ ವೇತನ ಸೌಲಭ್ಯಗಳು	764.52	1.50	766.02	730.21	35.81
19	17 - ಶಿಕ್ಷಣ	2202-04-001-02-059 ಇತರೆ ವೆಚ್ಚಗಳು	1.50	1.14	2.64	1.50	1.14
20		2202-80-800-0-44-103	0.00	1.09	1.09	0.00	1.09

ಕ್ರಮ ಸಂಖ್ಯೆ	ಅನುದಾನ ಸಂಖ್ಯೆ	ಲೆಕ್ಕ ಶೀರ್ಷಿಕೆ	ಮೂಲ ಅವಕಾಶ	ಪೂರಕ ಅವಕಾಶ	ಒಟ್ಟು ಅವಕಾಶ	ಖರ್ಚು	ಬಳಕೆಯಾಗದ ಅವಕಾಶ
		ಸಹಾಯಾನುದಾನ - ಸಾಮಾನ್ಯ					
21		2205-00-105-0-15-101	2.61	3.00	5.61	2.31	3.30
		ಸಹಾಯಾನುದಾನ - ವೇತನಗಳು					
22		4202-01-202-1-04-386 ನಿರ್ಮಾಣ	5.00	1.00	6.00	5.00	1.00
23	18 - ವಾಣಿಜ್ಯ ಮತ್ತು ಕೈಗಾರಿಕೆ	2851-00-102-0-69-106 ಸಹಾಯಧನ	110.00	15.00	125.00	100.00	25.00
24		4860-04-190-3-02-211 ಬಂಡವಾಳ ಹೂಡಿಕೆ	0.00	39.95	39.95	0.00	39.95
25		6860-04-190-1-16-394 ಸಾಲಗಳು	20.00	12.78	32.78	0.00	32.78
26		22 - ಆರೋಗ್ಯ ಮತ್ತು ಕುಟುಂಬ ಕಲ್ಯಾಣ	2210-01-110-1-21-147 ನಿವೇಶನ ಮತ್ತು ಕಟ್ಟಡಗಳು	8.75	3.14	11.89	8.65
27		2210-03-800-0-18-059 ಇತರೆ ವೆಚ್ಚಗಳು	816.90	40.72	857.62	536.62	321.00
28		2210-03-800-0-18-422 ಪರಿಶಿಷ್ಟ ಜಾತಿ ಉಪ ಯೋಜನೆ	241.03	11.47	252.50	144.63	107.87
29		2210-03-800-0-18-423 ಗಿರಿಜನ ಉಪಯೋಜನೆ	97.09	4.53	101.62	59.34	42.28
30		2210-06-003-0-22-117 ವಿದ್ಯಾರ್ಥಿವೇತನ ಮತ್ತು ಉತ್ತೇಜನಗಳು	0.00	185.00	185.00	0.00	185.00
31		2210-06-101-1-06-071 ಕಟ್ಟಡ ವೆಚ್ಚಗಳು	0.05	1.00	1.05	0.04	1.01
32		2210-06-101-1-06-180 ಯಂತ್ರಗಳು ಮತ್ತು ಸಾಧನ ಸಾಮಗ್ರಿಗಳು	0.50	1.00	1.50	0.00	1.50
33		3435-04-103-0-07-051 ಸಾಮಾನ್ಯ ವೆಚ್ಚಗಳು	0.00	1.00	1.00	0.00	1.00
34		5425-00-208-0-01-132 ಬಂಡವಾಳ ವೆಚ್ಚಗಳು	0.00	1.00	1.00	0.00	1.00
35	23 - ಕಾರ್ಮಿಕ	2230-01-111-0-02-106 ಸಹಾಯಧನ	0.00	1.36	1.36	0.00	1.36
36	25 - ಕನ್ನಡ ಮತ್ತು ಸಂಸ್ಕೃತಿ	2250-00-800-2-03-059 ಇತರೆ ವೆಚ್ಚಗಳು	10.95	0.13	11.08	7.33	3.75
ಒಟ್ಟು			9,333.57	936.68	10,270.25	8,588.66	1,681.59

ಅನುಬಂಧ 2.7

ಅಧಿಕವಾದ ಪೂರಕ ಅನುದಾನಗಳು

(ಆಯ್ಕೆಯಾದ ಎಲ್ಲಾ ಅನುದಾನಗಳು ₹ ಒಂದು ಕೋಟಿಗೂ ಮೀರಿ)

(ಉಲ್ಲೇಖ: ಕಂಡಿಕೆ 2.7.5; ಪುಟ 88)

(ಕೋಟಿ ರೂಪಾಯಿಗಳಲ್ಲಿ)

ಕ್ರಮ ಸಂಖ್ಯೆ	ಅನುದಾನ ಸಂಖ್ಯೆ	ಲೆಕ್ಕ ಶೀರ್ಷಿಕೆ	ಮೂಲ ಅವಕಾಶ	ಪೂರಕ ಅವಕಾಶ	ಒಟ್ಟು ಅವಕಾಶ	ಖರ್ಚು	ಬಳಕೆಯಾಗದ ಅವಕಾಶ
1	01 - ಕೃಷಿ ಮತ್ತು ತೋಟಗಾರಿಕೆ	2401-00-102-0-08-422 ಪರಿಶಿಷ್ಟ ಜಾತಿ ಉಪ ಯೋಜನೆ	14.24	13.90	28.14	17.45	10.69
2		2401-00-102-0-08-423 ಗಿರಿಜನ ಉಪಯೋಜನೆ	5.77	5.63	11.40	6.68	4.72
3		2402-00-102-0-30-139 ಪ್ರಧಾನ ಕಾಮಗಾರಿಗಳು	154.70	54.06	208.76	207.03	1.73
4		2401-00-111-0-08-422 ಪರಿಶಿಷ್ಟ ಜಾತಿ ಉಪ ಯೋಜನೆ	10.50	16.14	26.64	25.53	1.11
5		2401-00-114-0-01-106 ಸಹಾಯಧನ	4.14	16.15	20.29	18.97	1.32
6		2851-00-107-1-48-422 ಪರಿಶಿಷ್ಟ ಜಾತಿ ಉಪ ಯೋಜನೆ	14.84	9.00	23.84	22.59	1.25
7	02 - ಪಶು ಸಂಗೋಪನೆ ಮತ್ತು ಮೀನುಗಾರಿಕೆ	2403-00-101-0-21-051 ಸಾಮಾನ್ಯ ವೆಚ್ಚಗಳು	9.86	34.75	44.61	20.69	23.92
8	04 - ಸಿಬ್ಬಂದಿ ಮತ್ತು ಆಡಳಿತ ಸುಧಾರಣೆ ಇಲಾಖೆ	2051-00-102-0-02-117 ವಿದ್ಯಾರ್ಥಿವೇತನ ಮತ್ತು ಉತ್ತೇಜನಗಳು	2.90	8.80	11.70	9.35	2.35
9	05 - ಗೃಹ ಮತ್ತು ಸಾರಿಗೆ	2055-00-104-0-07-059 ಇತರೆ ವೆಚ್ಚಗಳು	3.25	3.71	6.96	4.25	2.71
10		2055-00-109-1-01-015 ಪೂರಕ ವೆಚ್ಚಗಳು	34.32	6.50	40.82	39.54	1.28
11		2055-00-113-0-01-106 ಸಹಾಯಧನ	27.87	8.80	36.67	35.27	1.40
12		2070-00-108-1-01-015 ಪೂರಕ ವೆಚ್ಚಗಳು	0.61	5.21	5.82	3.57	2.25
13	07 - ಗ್ರಾಮೀಣಾಭಿವೃದ್ಧಿ ಮತ್ತು ಪಂಚಾಯತ್ ರಾಜ್	2501-01-198-6-01-300 ಜಿಲ್ಲಾ ಪಂಚಾಯತ್‌ಗಳಿಗೆ ಇಡಿಗಂಟು	78.55	114.94	193.49	137.40	56.09
14		2515-00-101-0-11-059 ಇತರೆ ವೆಚ್ಚಗಳು	5.40	169.34	174.74	166.81	7.93
15		2515-00-198-1-11-300 ಜಿಲ್ಲಾ ಪಂಚಾಯತ್‌ಗಳಿಗೆ ಇಡಿಗಂಟು	0.00	95.44	95.44	92.02	3.42
16	08 - ಅರಣ್ಯ, ಜೀವಶಾಸ್ತ್ರ ಮತ್ತು ಪರಿಸರ	2406-01-102-1-03-139 ಪ್ರಧಾನ ಕಾಮಗಾರಿಗಳು	300.00	11.36	311.36	307.10	4.26
17		2406-01-800-0-15-139 ಪ್ರಧಾನ ಕಾಮಗಾರಿಗಳು	0.00	100.00	100.00	78.78	21.22
18	10 - ಸಮಾಜ ಕಲ್ಯಾಣ	2225-02-197-1-01-300 ಜಿಲ್ಲಾ ಪಂಚಾಯತ್‌ಗಳಿಗೆ ಇಡಿಗಂಟು	0.00	30.60	30.60	28.16	2.44
19		4225-03-277-2-10-386 ನಿರ್ಮಾಣ	0.00	75.00	75.00	71.15	3.85
20	14 - ಕಂದಾಯ	2075-00-101-1-01-100 ಹಣಕಾಸು ಸಹಾಯ/ಪರಿಹಾರ	65.00	73.00	138.00	115.27	22.73
21	18 - ವಾಣಿಜ್ಯ ಮತ್ತು ಕೈಗಾರಿಕೆ	2853-02-102-0-17-059 ಇತರೆ ವೆಚ್ಚಗಳು	0.00	20.00	20.00	9.94	10.06
22	19 - ನಗರಾಭಿವೃದ್ಧಿ	2217-05-191-1-10-059 ಇತರೆ ವೆಚ್ಚಗಳು	16.00	10.00	26.00	19.17	6.83
23	28 - ಸಂಸದೀಯ ವ್ಯವಹಾರಗಳು ಮತ್ತು ಶಾಸನ ರಚನೆ	2011-02-101-0-05-041 ಪ್ರಯಾಣ ವೆಚ್ಚಗಳು	11.17	17.55	28.72	24.26	4.46
24		2011-02-101-0-05-059 ಇತರೆ ವೆಚ್ಚಗಳು	2.26	6.44	8.70	2.87	5.83
ಒಟ್ಟು			761.38	906.32	1,667.70	1,463.85	203.85

ಅನುಬಂಧ 2.8
ಸಾಕಷ್ಟಿಲ್ಲದ ಪೂರಕ ಅನುದಾನಗಳು
(ಉಲ್ಲೇಖ: ಕಂಡಿಕೆ 2.7.6; ಪುಟ 88)

(ಕೋಟಿ ರೂಪಾಯಿಗಳಲ್ಲಿ)

ಕ್ರಮ ಸಂಖ್ಯೆ	ಅನುದಾನ ಸಂಖ್ಯೆ	ಲೆಕ್ಕ ಶೀರ್ಷಿಕೆ	ಅವಕಾಶ			ಖರ್ಚು	ಸಾಲದಿರುವುದು
			ಮೂಲ	ಪೂರಕ	ಒಟ್ಟು		
1	10 – ಸಮಾಜ ಕಲ್ಯಾಣ	2225-03-277-2-48-101 ಸಹಾಯಾನುದಾನ – ವೇತನಗಳು	4.00	20.00	24.00	48.50	24.50
2	21- ಜಲಸಂಪನ್ಮೂಲ	2702-80-001-3-07-015 ಪೂರಕ ವೆಚ್ಚಗಳು	0.00	3.32	3.32	5.07	1.75
3	28 – ಸಂಸದೀಯ ವ್ಯವಹಾರಗಳು	2011-02-101-0-05-001 ಸಂಚಿತ ವೇತನಗಳು	16.23	1.17	17.40	20.26	2.86
ಒಟ್ಟು			20.23	24.49	44.72	73.83	29.11

ಅನುಬಂಧ 2.9
ನಿಧಿಗಳ ವಿವೇಚನಾರಹಿತ ಪುನರ್ವಿನಿಯೋಗ
 (ಉಲ್ಲೇಖ: ಕಂಡಿಕೆ 2.7.8; ಪುಟ 88)

(ಕೋಟಿ ರೂಪಾಯಿಗಳಲ್ಲಿ)

ಕ್ರಮ ಸಂಖ್ಯೆ	ಅನುದಾನ ಸಂಖ್ಯೆ	ಲೆಕ್ಕ ಶೀರ್ಷಿಕೆ	ಅವಕಾಶ (ಮೂಲ+ಪೂರಕ)	ಪುನರ್ವಿನಿಯೋಗ	ಒಟ್ಟು	ಖರ್ಚು	ಅಧಿಕ(+)/ ಉಳಿತಾಯ(-)
1	01 - ಕೃಷಿ ಮತ್ತು ತೋಟಗಾರಿಕೆ	2401-00-800-1-40-059 ಇತರೆ ವೆಚ್ಚಗಳು	360.89	1.00	359.89	346.59	13.3
2		2401-00-800-1-57-133 ವಿಶೇಷ ಅಭಿವೃದ್ಧಿ ಯೋಜನೆ	200.00	95.60	104.40	103.29	1.11
3	02 - ಪಶುಸಂಗೋಪನೆ ಮತ್ತು ಮೀನುಗಾರಿಕೆ	2405-00-120-0-07-104 ಕೊಡುಗೆಗಳು	3.30	0.19	3.11	1.09	2.02
4		4405-00-103-1-02-139 ಪ್ರಧಾನ ಕಾಮಗಾರಿಗಳು	10.00	0.75	9.25	0.00	9.25
5		4405-00-103-6-01-059 ಇತರೆ ವೆಚ್ಚಗಳು	50.00	1.31	48.69	2.67	46.02
6	03 - ಆರ್ಥಿಕ	2040-00-001-0-01-195 ಸಾರಿಗೆ ವೆಚ್ಚಗಳು	14.00	0.60	13.40	12.37	1.03
7	04 - ಸಿಬ್ಬಂದಿ ಮತ್ತು ಆಡಳಿತ ಸುಧಾರಣೆ ಇಲಾಖೆ	2013-00-800-0-02-051 ಸಾಮಾನ್ಯ ವೆಚ್ಚಗಳು	2.10	0.50	1.60	0.31	1.29
8		2015-00-103-0-01-051 ಸಾಮಾನ್ಯ ವೆಚ್ಚಗಳು	15.00	2.49	12.51	8.3	4.21
9		2015-00-108-0-01-059 ಇತರೆ ವೆಚ್ಚಗಳು	4.00	1.90	2.10	0.18	1.92
10		2051-00-102-0-02-433 ಪರೀಕ್ಷಾ ವೆಚ್ಚಗಳು	25.45	0.38	25.07	22.28	2.79
11		2070-00-115-1-01-195 ಸಾರಿಗೆ ವೆಚ್ಚಗಳು	13.55	0.70	12.85	7.89	4.96
12	05 - ಗೃಹ ಮತ್ತು ಸಾರಿಗೆ	2055-00-101-0-03-125 ನವೀಕರಣ	10.82	8.60	2.22	0.30	1.92
13		2055-00-109-1-01-221 ಸಾಮಗ್ರಿಗಳು ಮತ್ತು ಸರಬರಾಜು	35.70	6.57	29.13	27.76	1.37
14		2055-00-115-0-00-125 ನವೀಕರಣ	170.37	2.34	168.03	139.25	28.78
15		2070-00-108-1-01-180 ಯಂತ್ರಗಳು ಮತ್ತು ಸಾಧನ ಸಾಮಗ್ರಿಗಳು	32.15	1.92	30.23	10.45	19.78
16	06 - ಮೂಲಭೂತ ಸೌಕರ್ಯ ಅಭಿವೃದ್ಧಿ	5465-01-190-2-05-211 ಬಂಡವಾಳ	12.00	7.29	4.71	0.00	4.71
17		5465-01-190-3-05-211 ಬಂಡವಾಳ	342.00	14.98	327.02	199.23	127.79
18	07 - ಗ್ರಾಮೀಣಾಭಿವೃದ್ಧಿ ಹಾಗೂ ಪಂಚಾಯತ್ ರಾಜ್	2702-01-101-0-73-059 ಇತರೆ ವೆಚ್ಚಗಳು	17.00	0.81	16.19	13.30	2.89
19	08 - ಅರಣ್ಯ, ಜೀವಶಾಸ್ತ್ರ ಮತ್ತು ಪರಿಸರ	2406-02-110-0-47-139 ಪ್ರಧಾನ ಕಾಮಗಾರಿಗಳು	14.00	2.94	11.06	5.58	5.48
20	10 - ಸಮಾಜ ಕಲ್ಯಾಣ	2225-03-277-2-53-059 ಇತರೆ ವೆಚ್ಚಗಳು	179.14	43.08	136.06	128.98	7.08
21	13 - ಆಹಾರ ಮತ್ತು ನಾಗರಿಕ ಸರಬರಾಜು	2408-01-102-0-07-106 ಸಹಾಯಧನ	308.56	300.00	8.56	4.52	4.04
22		2408-01-102-0-08-106 ಸಹಾಯಧನ	49.50	40.00	9.50	0.92	8.58
23	14 - ಕಂದಾಯ	2053-00-094-7-06-051 ಸಾಮಾನ್ಯ ವೆಚ್ಚಗಳು	14.68	0.10	14.58	13.26	1.32
24	17 - ಶಿಕ್ಷಣ	2202-01-053-0-01-200 ನಿರ್ವಹಣಾ ವೆಚ್ಚಗಳು	14.24	0.50	13.74	11.53	2.21

ಕ್ರಮ ಸಂಖ್ಯೆ	ಅನುದಾನ ಸಂಖ್ಯೆ	ಲೆಕ್ಕ ಶೀರ್ಷಿಕೆ	ಅವಕಾಶ (ಮೂಲ+ಪೂರಕ)	ಪುನರ್ವಿನಿಯೋಗ	ಒಟ್ಟು	ಖರ್ಚು	ಅಧಿಕ(+)/ ಉಳಿತಾಯ(-)
25		2202-02-109-0-21-059 ಇತರೆ ವೆಚ್ಚಗಳು	151.09	1.08	150.01	51.53	98.48
26		2202-03-103-2-06-101 ಸಹಾಯಾನುದಾನ - ವೇತನಗಳು	175.00	97.75	77.25	68.53	8.72
27		2202-80-003-0-05-422 ಪರಿಶಿಷ್ಟ ಜಾತಿ ಉಪ ಯೋಜನೆ	20.00	9.00	11.00	3.00	8.00
28		2202-80-003-0-05-423 ಗಿರಿಜನ ಉಪ ಯೋಜನೆ	5.00	1.35	3.65	1.20	2.45
29	19- ನಗರಾಭಿವೃದ್ಧಿ	3604-00-191-1-51-051 ಸಾಮಾನ್ಯ ವೆಚ್ಚಗಳು	28.20	13.71	14.49	6.99	7.50
30		3604-00-191-3-01-132 ಬಂಡವಾಳ ಆಸ್ತಿ ಸೃಜನೆಗೆ ಅನುದಾನಗಳು	19.50	4.75	14.75	4.75	10.00
31		3604-00-191-3-03-132 ಬಂಡವಾಳ ಆಸ್ತಿ ಸೃಜನೆಗೆ ಅನುದಾನಗಳು	19.50	4.75	14.75	9.75	5.00
32		3604-00-191-3-11-132 ಬಂಡವಾಳ ಆಸ್ತಿ ಸೃಜನೆಗೆ ಅನುದಾನಗಳು	19.50	4.75	14.75	0.00	14.75
33		3604-00-191-3-14-132 ಬಂಡವಾಳ ಆಸ್ತಿ ಸೃಜನೆಗೆ ಅನುದಾನಗಳು	19.50	4.75	14.75	9.75	5.00
34		3604-00-191-3-21-132 ಬಂಡವಾಳ ಆಸ್ತಿ ಸೃಜನೆಗೆ ಅನುದಾನಗಳು	19.50	4.75	14.75	9.75	5.00
35		3604-00-191-3-25-132 ಬಂಡವಾಳ ಆಸ್ತಿ ಸೃಜನೆಗೆ ಅನುದಾನಗಳು	26.60	7.72	18.88	13.32	5.56
36	20 - ಲೋಕೋಪಯೋಗಿ	5054-03-337-0-17-160 ನವೀಕರಣ	132.38	32.45	99.93	73.32	26.61
37		5054-04-337-0-02-436 ನಬಾರ್ಡ್ ಕಾಮಗಾರಿಗಳು	376.00	52.69	323.31	303.18	20.13
38	21 - ಜಲಸಂಪನ್ಮೂಲಗಳು	4702-00-101-1-02-436 ನಬಾರ್ಡ್ ಕಾಮಗಾರಿಗಳು	10.48	4.76	5.72	4.50	1.22
39		4702-00-101-3-01-436 ನಬಾರ್ಡ್ ಕಾಮಗಾರಿಗಳು	62.35	18.55	43.80	23.81	19.99
40		4702-00-800-8-00-133 ವಿಶೇಷ ಅಭಿವೃದ್ಧಿ ಯೋಜನೆ	100.00	42.00	58.00	49.54	8.46
41	23 - ಕಾರ್ಮಿಕ	2210-01-102-0-01-222 ಔಷಧಿ ಮತ್ತು ರಾಸಾಯನಿಕಗಳು	227.00	0.73	226.27	199.67	26.60
42		2230-02-001-0-01-059 ಇತರೆ ವೆಚ್ಚಗಳು	53.84	4.55	49.29	30.73	18.56
43		2230-03-101-0-42-059 ಇತರೆ ವೆಚ್ಚಗಳು	7.41	0.21	7.20	2.34	4.86
ಒಟ್ಟು			3,371.30	(-)844.85	2,526.45	(-)1,925.71	(-)600.74
44	01 - ಕೃಷಿ ಮತ್ತು ತೋಟಗಾರಿಕೆ	2401-00-103-0-15-059 ಇತರೆ ವೆಚ್ಚಗಳು	401.48	12.50	413.98	410.00	3.98
45		2401-00-108-1-15-059 ಇತರೆ ವೆಚ್ಚಗಳು	164.18	75.00	239.18	186.57	52.61
46		2401-00-800-1-57-059 ಇತರೆ ವೆಚ್ಚಗಳು	774.41	95.60	870.01	442.12	427.89
47		2406-02-112-0-17-139 ಪ್ರಧಾನ ಕಾಮಗಾರಿಗಳು	21.00	13.02	34.02	30.81	3.21
48	02 - ಪಶುಸಂಗೋಪನೆ ಮತ್ತು ಮೀನುಗಾರಿಕೆ	2405-00-120-0-07-100 ಆರ್ಥಿಕ ಸಹಾಯ	7.38	0.19	7.57	0.00	7.57
49	05 - ಗೃಹ ಮತ್ತು ಸಾರಿಗೆ	2055-00-109-1-01-051 ಸಾಮಾನ್ಯ ವೆಚ್ಚಗಳು	45.00	4.49	49.49	48.03	1.46

ಕ್ರಮ ಸಂಖ್ಯೆ	ಅನುದಾನ ಸಂಖ್ಯೆ	ಲೆಕ್ಕ ಶೀರ್ಷಿಕೆ	ಅವಕಾಶ (ಮೂಲ+ಪೂರಕ)	ಪುನರ್ವಿನಿಯೋಗ	ಒಟ್ಟು	ಖರ್ಚು	ಅಧಿಕ(+)/ ಉಳಿತಾಯ(-)	
50		2055-00-109-1-01-071 ಕಟ್ಟಡ ವೆಚ್ಚಗಳು	10.82	1.00	11.82	10.31	1.51	
51		2055-00-109-1-01-195 ಪ್ರಯಾಣ ವೆಚ್ಚಗಳು	67.00	10.60	77.60	74.54	3.06	
52	06 - ಮೂಲಭೂತ ಸೌಕರ್ಯ ಅಭಿವೃದ್ಧಿ	3451-00-090-1-06-059 ಇತರೆ ವೆಚ್ಚಗಳು	3.00	0.72	3.72	1.72	2.00	
53		5465-01-190-1-05-211 ಬಂಡವಾಳ	41.21	42.27	83.48	79.19	4.29	
54	07 - ಗ್ರಾಮೀಣಾಭಿವೃದ್ಧಿ ಹಾಗೂ ಪಂಚಾಯತ್ ರಾಜ್	2515-00-198-6-11-300 ಜಿಲ್ಲಾ ಪಂಚಾಯತ್‌ಗೆ ಇಡಿಗಂಟು	703.43	300.85	1004.28	971.56	32.72	
55	09 - ಸಹಕಾರ	2425-00-001-0-01-051 ಸಾಮಾನ್ಯ ವೆಚ್ಚಗಳು	8.98	0.14	9.12	8.09	1.03	
56	13 - ಆಹಾರ ಮತ್ತು ನಾಗರಿಕ ಸರಬರಾಜು ಸಾಮಗ್ರಿಗಳು	2408-01-102-0-01-106 ಸಹಾಯಧನ	1,434.00	340.00	1,774.00	1,761.45	12.55	
57	17 - ಶಿಕ್ಷಣ	2058-00-103-0-01-180 ಯಂತ್ರಗಳು ಮತ್ತು ಸಾಧನ ಸಾಮಗ್ರಿಗಳು	11.60	1.50	13.10	4.59	8.51	
58		2202-01-197-1-01-404 ಕೋಲಾರ	231.66	1.54	233.20	231.49	1.71	
59		2202-01-197-1-01-461 ಬಾಗಲಕೋಟೆ	269.70	1.72	271.42	269.68	1.74	
60		2202-03-104-1-01-101 ಸಹಾಯಾನುದಾನ -ವೇತನಗಳು	847.79	34.01	881.80	836.09	45.71	
61		2204-00-102-1-01-051 ಸಾಮಾನ್ಯ ವೆಚ್ಚಗಳು	7.00	1.10	8.10	6.17	1.93	
62		18 - ವಾಣಿಜ್ಯ ಹಾಗೂ ಕೈಗಾರಿಕೆ	2851-00-102-0-69-059 ಇತರೆ ವೆಚ್ಚಗಳು	17.84	0.14	17.98	14.85	3.13
63			2853-02-001-0-01- 125 ನವೀಕರಣ	51.00	15.00	66.00	55.2	10.8
64	20 - ಲೋಕೋಪಯೋಗಿ ನಿರ್ಮಾಣಗಳು	4216-01-700-2-01-386 ನಿರ್ಮಾಣಗಳು	30.00	12.25	42.25	37.10	5.15	
65		4216-00-700-2-24-386 ನಿರ್ಮಾಣಗಳು	100.00	5.88	105.88	104.61	1.27	
66	21 - ಜಲಸಂಪನ್ಮೂಲಗಳು	4702-00-101-1-07-436 ನಬಾರ್ಡ್ ಕಾಮಗಾರಿಗಳು	27.52	0.32	27.84	21.10	6.74	
67		4702-00-101-5-01-436 ನಬಾರ್ಡ್ ಕಾಮಗಾರಿಗಳು	49.65	22.99	72.64	71.32	1.32	
68		4702-00-800-1-00-132 ಬಂಡವಾಳ ವೆಚ್ಚಗಳು	15.00	77.75	92.75	87.13	5.62	
69	22 - ಆರೋಗ್ಯ ಮತ್ತು ಕುಟುಂಬ ಸೇವೆಗಳು	2210-06-101-7-20-101 ಸಹಾಯಾನುದಾನ -ವೇತನಗಳು	47.73	13.04	60.77	59.01	1.76	
ಒಟ್ಟು			5,388.38	(+)1,083.62	6,472.00	(-)5,822.73	(-)649.27	
70	01 - ಕೃಷಿ ಮತ್ತು ತೋಟಗಾರಿಕೆ	2401-00-800-1-68-059 ಇತರೆ ವೆಚ್ಚಗಳು	350.00	111.50	238.50	239.55	1.05	
ಒಟ್ಟು			350.00	(-)111.50	238.50	(-)239.55	(+)1.05	
71	05 - ಗೃಹ ಮತ್ತು ಸಾರಿಗೆ	2055-00-109-1-01-041 ಪ್ರಯಾಣ ವೆಚ್ಚಗಳು	57.00	2.50	59.50	67.78	8.28	
72	17 - ಶಿಕ್ಷಣ	2202-03-104-0-01-101 ಸಹಾಯಾನುದಾನ -ವೇತನಗಳು	38.41	0.30	38.71	43.12	4.41	
73		19 - ನಗರಾಭಿವೃದ್ಧಿ	3604-00-191-1-51-200 ನಿರ್ವಹಣೆ	268.70	44.27	312.97	382.90	69.93
ಒಟ್ಟು			364.11	(+)47.07	411.18	(-)493.80	(+)82.62	

ಅನುಬಂಧ 2.10
ದೋಷಪೂರಿತ ಪುನರ್ವಿನಿಯೋಗ ಆದೇಶಗಳು
(ಉಲ್ಲೇಖ: ಕಂಡಿಕೆ 2.7.9; ಪುಟ 89)

(ಕೋಟಿ ರೂಪಾಯಿಗಳಲ್ಲಿ)

ಕ್ರಮ ಸಂಖ್ಯೆ	ಅನುದಾನ ಸಂಖ್ಯೆ	ಸರ್ಕಾರಿ ಆದೇಶ ಸಂಖ್ಯೆ	ದಿನಾಂಕ	ಮೊತ್ತ	ಚಾರಿಮಾಡಿದ ಅಧಿಕಾರಿ	ತಿರಸ್ಕರಣೆಗೆ ಕಾರಣಗಳು
1	01	ಕ್ಯ.ಇ./30/ ಕ್ಯಮಸ/15-16	11.03.2016	0.41	ಸರ್ಕಾರದ ಅಧೀನ ಕಾರ್ಯದರ್ಶಿ(ಯೋಜನೆ) ಬೆಂಗಳೂರು	ಪುನಃವಿನಿಯೋಗಕ್ಕೆ ಸಾಕಾದಷ್ಟು ಶಿಲ್ಕು ಇಲ್ಲ
2	02	ಆ.ಇ./227/ಬಿಆರ್‌ಎಸ್/2015	15.03.2016	3.00	ಸರ್ಕಾರದ ಅಧೀನ ಕಾರ್ಯದರ್ಶಿ ಆರ್ಥಿಕ ಇಲಾಖೆ(ಆಡಳಿತ ಸುಧಾರಣೆ ಮತ್ತು ಆಯವ್ಯತ ನಿಯಂತ್ರಣ ಕೋಶ) ಬೆಂಗಳೂರು	ವಿವರ ಪಟ್ಟಿ 22ಎ ಸ್ವತುಲನೆಯಾಗಿಲ್ಲ
3	02	ಪಸಂಮೀ59/ಪಪಾಯೋ/2016	16.03.2016	0.63	ಸರ್ಕಾರದ ಅಧೀನ ಕಾರ್ಯದರ್ಶಿ, ಪಶುಸಂಗೋಪನೆ ಮತ್ತು ಮೀನುಗಾರಿಕೆ ಇಲಾಖೆ (ಪಶುಸಂಗೋಪನೆ) ಬೆಂಗಳೂರು	
4	03	ಸಿಎಸ್‌ಎ/1/ಇಆರ್‌ಜಿ/2011-12 /2859	26.11.2015	0.05	ಪ್ರಧಾನ ನಿರ್ದೇಶಕರು, ಕರ್ನಾಟಕ ರಾಜ್ಯ ಲೆಕ್ಕಪರಿಶೋಧನೆ ಮತ್ತು ಲೆಕ್ಕ ಪತ್ರ ಇಲಾಖೆ, ಬೆಂಗಳೂರು	
5	03	ಸಿಎಸ್‌ಎ/1/ಇಆರ್‌ಜಿ/2011-12 /3792	29.02.2016	0.05	ಪ್ರಧಾನ ನಿರ್ದೇಶಕರು, ಕರ್ನಾಟಕ ರಾಜ್ಯ ಲೆಕ್ಕಪರಿಶೋಧನೆ ಮತ್ತು ಲೆಕ್ಕ ಪತ್ರ ಇಲಾಖೆ, ಬೆಂಗಳೂರು	
6	03	ಆ.ಇ./355/ಬಿಆರ್‌ಎಸ್/2011	31.03.2016	0.91	ಸರ್ಕಾರದ ಅಧೀನ ಕಾರ್ಯದರ್ಶಿ ಆರ್ಥಿಕ ಇಲಾಖೆ(ಆಡಳಿತ ಸುಧಾರಣೆ ಮತ್ತು ಆಯವ್ಯತ ನಿಯಂತ್ರಣ ಕೋಶ) ಬೆಂಗಳೂರು	
7	03	ಆ.ಇ./356/ಬಿಆರ್‌ಎಸ್/2011	31.03.2016	0.15	ಸರ್ಕಾರದ ಅಧೀನ ಕಾರ್ಯದರ್ಶಿ ಆರ್ಥಿಕ ಇಲಾಖೆ(ಆಡಳಿತ ಸುಧಾರಣೆ ಮತ್ತು ಆಯವ್ಯತ ನಿಯಂತ್ರಣ ಕೋಶ) ಬೆಂಗಳೂರು	
8	04	ಸಿಆಸುಇ/22/ಹೆಸಆ 2015	26.08.2015	0.23	ಸರ್ಕಾರದ ಅಧೀನ ಕಾರ್ಯದರ್ಶಿ, ಸಿಬ್ಬಂದಿ ಮತ್ತು ಆಡಳಿತ ಸುಧಾರಣೆ ಇಲಾಖೆ(ಲೆ.ಪ.2) ಬೆಂಗಳೂರು	
9	04	ಸಿಆಸುಇ/01/ಹೆಸಆ 2016	06.02.2016	0.17	ಸರ್ಕಾರದ ಅಧೀನ ಕಾರ್ಯದರ್ಶಿ, ಸಿಬ್ಬಂದಿ ಮತ್ತು ಆಡಳಿತ ಸುಧಾರಣೆ ಇಲಾಖೆ(ತರಬೇತಿ) ಬೆಂಗಳೂರು	
10	05	ಡಿಪಿಎನ್/ಲೆಕ್ಕ-1/143/2015-16	05.01.2016	0.05	ನಿರ್ದೇಶಕರು, ಅಭಿಯೋಗ ಮತ್ತು ಸರ್ಕಾರಿ ವ್ಯಾಜ್ಯಗಳ ಇಲಾಖೆ, ಬೆಂಗಳೂರು	ರಾಜಸ್ವ ಮತ್ತು ಬಂಡವಾಳಗಳ ನಡುವೆ ವ್ಯತ್ಯಾಸವಿದೆ
11	05	ಆ.ಇ./137/ಬಿಆರ್‌ಎಸ್/2015	23.02.2016	0.51	ಸರ್ಕಾರದ ಅಧೀನ ಕಾರ್ಯದರ್ಶಿ ಆರ್ಥಿಕ ಇಲಾಖೆ(ಆಡಳಿತ ಸುಧಾರಣೆ ಮತ್ತು ಆಯವ್ಯತ ನಿಯಂತ್ರಣ ಕೋಶ) ಬೆಂಗಳೂರು	
12	05	ಆ.ಇ./331/ಬಿಆರ್‌ಎಸ್/2015	28.03.2016	2.87	ಸರ್ಕಾರದ ಅಧೀನ ಕಾರ್ಯದರ್ಶಿ ಆರ್ಥಿಕ ಇಲಾಖೆ(ಆಡಳಿತ ಸುಧಾರಣೆ ಮತ್ತು ಆಯವ್ಯತ ನಿಯಂತ್ರಣ ಕೋಶ) ಬೆಂಗಳೂರು	
13	06	ಐಡಿಡಿ/34/ಐಟಿಎಸ್	15.03.2016	0.45	ಸರ್ಕಾರದ ಅಧೀನ ಕಾರ್ಯದರ್ಶಿ, ಮೂಲ ಸೌಲಭ್ಯ ಅಭಿವೃದ್ಧಿ ಇಲಾಖೆ, ಬೆಂಗಳೂರು	ವಿವರ ಪಟ್ಟಿ 22ಎ ಸ್ವತುಲನೆಯಾಗಿಲ್ಲ
14	07	ಗ್ರಾಅಪ/ವೆಚ್ಚ-1/2014	04.08.2015	0.03	ನಿರ್ದೇಶಕರು, ಸುವರ್ಣ ಗ್ರಾಮೋದಯ ಯೋಜನೆ ಹಾಗೂ ಪದನಿಮಿತ್ತ ಸರ್ಕಾರದ ಉಪಕಾರ್ಯದರ್ಶಿ, ಗ್ರಾಮೀಣ ಅಭಿವೃದ್ಧಿ ಮತ್ತು ಪಂಚಾಯತ್ ರಾಜ್ ಇಲಾಖೆ, ಬೆಂಗಳೂರು	
15	07	ಜಿಪತು/ಮುಲೆಆ/ಲೆ.ಪ-1/ 2015-16	16.02.2016	0.11	ಮುಖ್ಯ ಲೆಕ್ಕಾಧಿಕಾರಿಗಳು, ಜಿಲ್ಲಾ ಪಂಚಾಯತ್ ತುಮಕೂರು	ವಿವರ ಪಟ್ಟಿ 22ಎ ಸ್ವತುಲನೆಯಾಗಿಲ್ಲ
16	07	ಗ್ರಾಅಪ/52/ಜೈಆಯೋ 2015(1)	15.03.2016	0.47	ನಿರ್ದೇಶಕರು(ಗ್ರಾಮೂಸೌ-2) ಹಾಗೂ ಪದನಿಮಿತ್ತ ಸರ್ಕಾರದ ಜಂಟಿ ಕಾರ್ಯದರ್ಶಿಗಳು, ಗ್ರಾಮೀಣ ಅಭಿವೃದ್ಧಿ ಮತ್ತು ಪಂಚಾಯತ್ ರಾಜ್ ಇಲಾಖೆ, ಬೆಂಗಳೂರು	
17	07	ಗ್ರಾಅಪ/83/ಜೈಆಯೋ 2015	10.03.2016	0.14	ನಿರ್ದೇಶಕರು(ಗ್ರಾಮೂಸೌ-2) ಹಾಗೂ ಪದನಿಮಿತ್ತ ಸರ್ಕಾರದ ಜಂಟಿ ಕಾರ್ಯದರ್ಶಿಗಳು, ಗ್ರಾಮೀಣ ಕುಡಿಯುವ ನೀರು ಮತ್ತು ನೈರ್ಮಲ್ಯ ಇಲಾಖೆ, ಬೆಂಗಳೂರು	ವಿವರ ಪಟ್ಟಿ 22ಎ ಸ್ವತುಲನೆಯಾಗಿಲ್ಲ
18	07	ಗ್ರಾಅಪ/146/ಗ್ರಾನಿಸ(2)16	10.03.2016	0.06	ಆಯುಕ್ತರು ಹಾಗೂ ಪದನಿಮಿತ್ತ ಕಾರ್ಯದರ್ಶಿ, ಗ್ರಾಮೀಣ ನೀರು ಸರಬರಾಜು ಇಲಾಖೆ	
19	07	ಗ್ರಾಅಪ/ಪುನರ್ವಿನಿಯೋಗ/ಜೈಆಯೋ/95/15-16	10.03.2016	0.02	ನಿರ್ದೇಶಕರು(ಗ್ರಾಮೂಸೌ-2) ಹಾಗೂ ಪದನಿಮಿತ್ತ ಸರ್ಕಾರದ ಜಂಟಿ ಕಾರ್ಯದರ್ಶಿಗಳು, ಗ್ರಾಮೀಣ ಅಭಿವೃದ್ಧಿ ಮತ್ತು ಪಂಚಾಯತ್ ರಾಜ್ ಇಲಾಖೆ, ಬೆಂಗಳೂರು	ವಿವರ ಪಟ್ಟಿ 22ಎ ಸ್ವತುಲನೆಯಾಗಿಲ್ಲ

ಕ್ರಮ ಸಂಖ್ಯೆ	ಅನುದಾನ ಸಂಖ್ಯೆ	ಸರ್ಕಾರಿ ಆದೇಶ ಸಂಖ್ಯೆ	ದಿನಾಂಕ	ಮೊತ್ತ	ಜಾರಿಮಾಡಿದ ಅಧಿಕಾರಿ	ತಿರಸ್ಕರಣೆಗೆ ಕಾರಣಗಳು
20	07	ಗ್ರಾಅಪ/21/ಜೈಆಯೋ 2015	10.03.2016	0.59	ಸರ್ಕಾರದ ಅಧೀನ ಕಾರ್ಯದರ್ಶಿ, ಗ್ರಾಮೀಣ ಅಭಿವೃದ್ಧಿ ಮತ್ತು ಪಂಚಾಯತ್ ರಾಜ್ ಇಲಾಖೆ, ಬೆಂಗಳೂರು	ವಿವರ ಪಟ್ಟಿ 22ಎ ಸ್ವತುಲನೆಯಾಗಿಲ್ಲ
21	07	ಆ.ಇ.349 ಬಿಆರ್‌ಎಸ್ 2015	29.03.2016	0.81	ಸರ್ಕಾರದ ಅಧೀನ ಕಾರ್ಯದರ್ಶಿ ಆರ್ಥಿಕ ಇಲಾಖೆ(ಆಡಳಿತ ಸುಧಾರಣೆ ಮತ್ತು ಆಯವ್ಯತ ನಿಯಂತ್ರಣ ಕೋಶ)	
22	10	ಸಕಇ 104/ಎಸ್‌ಎಡಿ 2014	01.02.2016	0.24	ಸರ್ಕಾರದ ಅಧೀನ ಕಾರ್ಯದರ್ಶಿ - 2 (ಪ್ರಭಾರ) ಸಮಾಜ ಕಲ್ಯಾಣ ಇಲಾಖೆ.	
23	10	ಅಸಂನಿ/ಪುವಿ/ಸಿಆರ್-5/ 2015-16	10.03.2016	0.05	ನಿರ್ದೇಶಕರು,ಅಲ್ಪ ಸಂಖ್ಯಾತರ ಕಲ್ಯಾಣ ಇಲಾಖೆ,	
24	10	ಅಕಇ /102/ಎಂಡಿಎಸ್/2016	10.03.2016	0.26	ಸರ್ಕಾರದ ಜಂಟಿ ಕಾರ್ಯದರ್ಶಿ ಅಲ್ಪ ಸಂಖ್ಯಾತರ ಹೆಚ್ ಮತ್ತು ವಕ್ಫ್ ಇಲಾಖೆ,	
25	10	ಅಕಇ/102/ ಎಂಡಿಎಸ್/2016	10.03.2016	0.50	ಸರ್ಕಾರದ ಜಂಟಿ ಕಾರ್ಯದರ್ಶಿ ಅಲ್ಪ ಸಂಖ್ಯಾತರ ಹೆಚ್ ಮತ್ತು ವಕ್ಫ್ ಇಲಾಖೆ.	
26	10	ಸಕಇ 79/ಎಸ್‌ಎಲ್‌ಪಿ/2016	19.03.2016	0.14	ಸರ್ಕಾರದ ಅಧೀನ ಕಾರ್ಯದರ್ಶಿ-1 ಸಮಾಜ ಕಲ್ಯಾಣ ಇಲಾಖೆ,	ವಿವರ ಪಟ್ಟಿ 22ಎ ಸ್ವತುಲನೆಯಾಗಿಲ್ಲ
27	11	ಮಮಇ/ಲೆಕ್ಕ 7/44/ಪುವಿ/ 15-16	29.08.2015	0.05	ನಿರ್ದೇಶಕರು, ಮಹಿಳಾ ಮತ್ತು ಮಕ್ಕಳ ಅಭಿವೃದ್ಧಿ ಇಲಾಖೆ, ಬೆಂಗಳೂರು	
28	11	ಮಮಇ/ಲೆಕ್ಕ 7/44/ಪುವಿ/ 15-16	30.10.2015	0.05	ನಿರ್ದೇಶಕರು, ಮಹಿಳಾ ಮತ್ತು ಮಕ್ಕಳ ಅಭಿವೃದ್ಧಿ ಇಲಾಖೆ, ಬೆಂಗಳೂರು	
29	11	ಮಮಇ/ಲೆಕ್ಕ 7/44/ಪುವಿ/ 15-16	30.10.2015	0.05	ನಿರ್ದೇಶಕರು, ಮಹಿಳಾ ಮತ್ತು ಮಕ್ಕಳ ಅಭಿವೃದ್ಧಿ ಇಲಾಖೆ, ಬೆಂಗಳೂರು	
30	11	ಮಮಇ/66/ಮಭಾಬ/2016	16.03.2016	0.18	ಸರ್ಕಾರದ ಜಂಟಿ ಕಾರ್ಯದರ್ಶಿ-1, ಮಹಿಳಾ ಮತ್ತು ಮಕ್ಕಳ ಅಭಿವೃದ್ಧಿ ಹಾಗೂ ವಿಕಲಚೇತನರ ಮತ್ತು ಹಿರಿಯ ನಾಗರಿಕರ ಸಬಲೀಕರಣ ಇಲಾಖೆ, ಬೆಂಗಳೂರು	
31	12	ಪ್ರ ಇ/80/ಪ್ರವಾಯೋ/2016	14.03.2016	0.18	ಸರ್ಕಾರದ ಅಧೀನ ಕಾರ್ಯದರ್ಶಿ, ಪ್ರವಾಸೋದ್ಯಮ ಇಲಾಖೆ	
32	12	ಡಿವೈಇಎಸ್‌ಎಸ್/36/2013-14/ 15-16	19.03.2016	0.05	ನಿರ್ದೇಶಕರು, ಯುವ ಸಬಲೀಕರಣ ಮತ್ತು ಕ್ರೀಡಾ ಇಲಾಖೆ	
33	13	ಆನಾಸ/73/ಇಭತ 2016	09.03.2016	0.65	ಸರ್ಕಾರದ ಅಧೀನ ಕಾರ್ಯದರ್ಶಿ, ಆಹಾರ, ನಾಗರಿಕ ಸರಬರಾಜು ಮತ್ತು ಗ್ರಾಹಕರ ವ್ಯವಹಾರಗಳ ಇಲಾಖೆ	
34	13	ಆಇ/355(ಎಫ್)/ವೆಚ್ಚ 5/2016	31.03.2016	0.50	ಸರ್ಕಾರದ ಅಧೀನ ಕಾರ್ಯದರ್ಶಿ, ಆರ್ಥಿಕ ಇಲಾಖೆ, (ವೆಚ್ಚ 4)	
35	14	ಕಂಇ/156/ಡಿಎಸ್‌ಪಿ 2014	09.02.2016	0.08	ಸರ್ಕಾರದ ಉಪ ಕಾರ್ಯದರ್ಶಿ, ಕಂದಾಯ ಇಲಾಖೆ, (ವಿ. ನಿ ಹಾಗೂ ನೊಂ. ಮತ್ತು ಮು), ಬೆಂಗಳೂರು	ವಿವರ ಪಟ್ಟಿ 22ಎ ಸ್ವತುಲನೆಯಾಗಿಲ್ಲ
36	14	ಕಂಇ/17/ಎಂಎಸ್‌ಟಿ 2015	19.03.2016	0.22	ಸರ್ಕಾರದ ಅಧೀನ ಕಾರ್ಯದರ್ಶಿ, ಕಂದಾಯ ಇಲಾಖೆ, (ಭೂಸುದಾರಣಾ ಕೋಶ)	ವಿವರ ಪಟ್ಟಿ 22ಎ ಯಲ್ಲಿ ತೋರಿಸಿರುವ ಉದ್ದೇಶ ಶೀರ್ಷಿಕೆಯು ಸರಕಾರಿ ಆದೇಶದಲ್ಲಿ ಹೇಳಿರುವ ಉದ್ದೇಶ ಶೀರ್ಷಿಕೆಯೊಡನೆ ಹೊಂದಿಕೆಯಾಗಿರುವುದಿಲ್ಲ.
37	14	ಕಂಇ/36/ಎಂಎಸ್‌ಟಿ 2015	19.03.2016	0.03	ಸರ್ಕಾರದ ಅಧೀನ ಕಾರ್ಯದರ್ಶಿ, ಕಂದಾಯ ಇಲಾಖೆ, (ಭೂಸುದಾರಣಾ ಕೋಶ)	ವಿವರ ಪಟ್ಟಿ 22ಎ ಸ್ವತುಲನೆಯಾಗಿಲ್ಲ
38	17	ಎನ್ ಸಿ ಎ/ಎ ಸಿ II/ಖರ್ಚು 369/2013-14	15.12.2015	0.04	ಉಪ ಮಹಾ ನಿರ್ದೇಶಕರು ಎನ್‌ಸಿಸಿ ಬೆಂಗಳೂರು	
39	17	ಡಿ ಟಿ ಇ/7 ಆಯವ್ಯಯ /2015(2) 4138	21.12.2015	0.02	ನಿರ್ದೇಶಕರು, ತಾಂತ್ರಿಕ ಶಿಕ್ಷಣ ನಿರ್ದೇಶನಾಲಯ, ಬೆಂಗಳೂರು	ಪುನರ್ವಿನಿಯೋಗಕ್ಕೆ ಸಾಕಾಗುವಷ್ಟು ಶಿಲ್ಪು ಇಲ್ಲ
40	17	ಡಿ ಟಿ ಇ/7/ಆಯವ್ಯಯ /2015(3) 4139	22.12.2015	0.03	ನಿರ್ದೇಶಕರು, ತಾಂತ್ರಿಕ ಶಿಕ್ಷಣ ನಿರ್ದೇಶನಾಲಯ, ಬೆಂಗಳೂರು	
41	17	ಇಡಿ 40/ ಹೆಚ್ ಪಿ ಸಿ 2015(ಭಾ 2)	04.02.2016	0.41	ವಿಶೇಷಾಧಿಕಾರಿ ಹಾಗೂ ಪದನಿಮಿತ್ತ ಸರ್ಕಾರದ ಅಧೀನ ಕಾರ್ಯದರ್ಶಿ, ಉನ್ನತ ಶಿಕ್ಷಣ ಇಲಾಖೆ, (ಯೋಜನೆ) ಬೆಂಗಳೂರು	ವಿವರಪಟ್ಟಿ ಮೂಲ ಆಯವ್ಯಯದೊಂದಿಗೆ ತಾಳೆ ಹೊಂದುತ್ತಿಲ್ಲ
42	17	ಇಡಿ 81/ ಎಂಸಿಡಿ 2015	08.02.2016	0.26	ವಿಶೇಷಾಧಿಕಾರಿ ಹಾಗೂ ಪದನಿಮಿತ್ತ ಸರ್ಕಾರದ ಅಧೀನ ಕಾರ್ಯದರ್ಶಿ, ಶಿಕ್ಷಣ ಇಲಾಖೆ, (ಯೋಜನೆ) ಬೆಂಗಳೂರು	ವಿವರ ಪಟ್ಟಿ 22ಎ ಸ್ವತುಲನೆಯಾಗಿಲ್ಲ

ಕ್ರಮ ಸಂಖ್ಯೆ	ಅನುದಾನ ಸಂಖ್ಯೆ	ಸರ್ಕಾರಿ ಆದೇಶ ಸಂಖ್ಯೆ	ದಿನಾಂಕ	ಮೊತ್ತ	ಜಾರಿಮಾಡಿದ ಅಧಿಕಾರಿ	ತಿರಸ್ಕರಣೆಗೆ ಕಾರಣಗಳು
43	17	ಆಇ 122/ ಬಿ ಆರ್ ಎಸ್ 2015	12.02.2016	37.59	ಸರ್ಕಾರದ ಅಧೀನ ಕಾರ್ಯದರ್ಶಿ ಅಧಿಕ ಇಲಾಖೆ(ಆಡಳಿತ ಸುಧಾರಣೆ ಮತ್ತು ಆಯವ್ಯತ ನಿಯಂತ್ರಣ ಕೋಶ) ಬೆಂಗಳೂರು	ಯೋಜನೆ ಹಾಗೂ ಯೋಜನೇತರಗಳ ನಡುವೆ ವ್ಯತ್ಯಾಸವಿದೆ
44	17	ಯುಸೇಇ/ಆಯವ್ಯಯ/36/2013-14/15-16	08.03.2016	0.05	ನಿರ್ದೇಶಕರು, ಯುವ ಸಬಲೀಕರಣ ಮತ್ತು ಕ್ರೀಡಾ ಇಲಾಖೆ ಬೆಂಗಳೂರು	
45	17	ಸಿಇ 159/ಟಿವಿಇ 2015	29.02.2016	0.25	ಸರ್ಕಾರದ ಅಧೀನ ಕಾರ್ಯದರ್ಶಿ, (ಸಾಮಾನ್ಯ) ಪ್ರಾಥಮಿಕ ಮತ್ತು ಪ್ರೌಢ ಶಿಕ್ಷಣ ಇಲಾಖೆ, ಬೆಂಗಳೂರು.	ವಿವರ ಪಟ್ಟಿ 22ಎ ಸ್ವತುಲನೆಯಾಗಿಲ್ಲ
46	17	ಡಿವೈಇಎಸ್/ಆವ್ಯ 36/2013-14/15-16	08.03.2016	0.05	ನಿರ್ದೇಶಕರು, ಯುವ ಸಬಲೀಕರಣ ಮತ್ತು ಕ್ರೀಡಾ ಇಲಾಖೆ ಬೆಂಗಳೂರು	
47	17	ಯುಸೇಇ/ಆವ್ಯ 36/2013-14/15-16	19.03.2016	0.05	ನಿರ್ದೇಶಕರು, ಯುವ ಸಬಲೀಕರಣ ಮತ್ತು ಕ್ರೀಡಾ ಇಲಾಖೆ ಬೆಂಗಳೂರು	
48	17	ಯುಸೇಇ/ಆವ್ಯ 36/2013-14/15-16	21.03.2016	0.05		
49	17	ಯುಸೇಇ/115/ಆವ್ಯ 36/2013-14/15-16	21.03.2016	0.49	ಸರ್ಕಾರದ ಅಧೀನ ಕಾರ್ಯದರ್ಶಿ, ಯುವ ಸಬಲೀಕರಣ ಮತ್ತು ಕ್ರೀಡಾ ಇಲಾಖೆ ಬೆಂಗಳೂರು	
50	18	ಗಭೂಇ/ಆವ್ಯ /ಸುವಿ7/2015-16	22.05.2015	0.05	ನಿರ್ದೇಶಕರು, ಗಣಿ ಮತ್ತು ಭೂವಿಜ್ಞಾನ ಇಲಾಖೆ, ಬೆಂಗಳೂರು	
51	19	ಆಇ 225 ಬಿಆರ್ಎಸ್ 2015	15.03.2016	70.44	ಸರ್ಕಾರದ ಅಧೀನ ಕಾರ್ಯದರ್ಶಿ ಅಧಿಕ ಇಲಾಖೆ(ಆಡಳಿತ ಸುಧಾರಣೆ ಮತ್ತು ಆಯವ್ಯತ ನಿಯಂತ್ರಣ ಕೋಶ) ಬೆಂಗಳೂರು	ಯೋಜನೆ ಹಾಗೂ ಯೋಜನೇತರಗಳ ನಡುವೆ ವ್ಯತ್ಯಾಸವಿದೆ
52	20	ಲೋಇ/206/ಪಿಎಸ್ ಪಿ 2015	10.09.2015	0.49	ಸರ್ಕಾರದ ಅಧೀನ ಕಾರ್ಯದರ್ಶಿ, ಪ್ರಭಾರ ಲೋಕೋಪಯೋಗಿ ಬಂದರು, ಮತ್ತು ಒಳನಾಡು ಜಲ ಸಾರಿಗೆ ಇಲಾಖೆ,(ಬಂದರು) ಬೆಂಗಳೂರು	ವಿವರ ಪಟ್ಟಿ 22ಎ ಸ್ವತುಲನೆಯಾಗಿಲ್ಲ
53	20	ಸಿಎನ್ ಹೆಚ್/ಎಸಿಟಿ/ಅನುದಾನ-ಹೆಚ್ಚುವರಿ/2015-16	23.01.2016	0.02	ಮುಖ್ಯ ಇಂಜಿನಿಯರ್ ರಾಷ್ಟ್ರೀಯ ಹೆದ್ದಾರಿಗಳು ಬೆಂಗಳೂರು	
54	20	ಸಿಎನ್ ಹೆಚ್/ಎಸಿಟಿ/ಅನುದಾನ-ಹೆಚ್ಚುವರಿ/2015-16	23.01.2016	0.03	ಮುಖ್ಯ ಇಂಜಿನಿಯರ್ ರಾಷ್ಟ್ರೀಯ ಹೆದ್ದಾರಿಗಳು ಬೆಂಗಳೂರು	
55	20	ಮು ಇಂ ಉ ಧಾ/ಸಿ 13/ ಪ್ರವೇಕವೆ/2015-16/12014	10.02.2016	0.05	ಮುಖ್ಯ ಇಂಜಿನಿಯರ್, ಸಂಪರ್ಕ ಮತ್ತು ಕಟ್ಟಡ (ಉತ್ತರ) ಧಾರವಾಡ	
56	22	ಡಿಇಎ 230	07.01.2016	0.03	ನಿರ್ದೇಶಕರು, ಕರ್ನಾಟಕ ರಾಜ್ಯ ವಿಮಾ ಆರೋಗ್ಯ ಮಂಡಳಿ, ಬೆಂಗಳೂರು	
57	22	ಆಕುಕ 22/ಐಎಂಎಂ 2016	12.02.2016	0.14	ಸರ್ಕಾರದ ಅಧೀನ ಕಾರ್ಯದರ್ಶಿ, ಆ ಮತ್ತು ಕು ಕ ಇಲಾಖೆ, (ಭಾ.ವೈ.ಪ)	ಪುನಃವಿನಿಯೋಗಕ್ಕೆ ಸಾಕಾದಷ್ಟು ಶಿಲ್ಕು ಇಲ್ಲ
58	22	ಬಿಯುಡಿ(1)/2015-16	18.01.2016	0.05	ನಿರ್ದೇಶಕರು, ಆಯುರ್ವೇದ, ಯೋಗ ಮತ್ತು ನಾಚುರೋಪತಿ, ಸಿದ್ಧ, ಯುನಾನಿ ಮತ್ತು ಹೋಮಿಯೋಪತಿ (ಆಯುಶ್), ಬೆಂಗಳೂರು	
59	22	ಆಕುಕ 71/ಐಎಂಎಂ 2016	11.02.2016	0.11	ಸರ್ಕಾರದ ಅಧೀನ ಕಾರ್ಯದರ್ಶಿ, ಆ ಮತ್ತು ಕು.ಕ ಇಲಾಖೆ, (ಭಾ.ವೈ.ಪ ಮತ್ತು ಸಮನ್ವಯ)ಬೆಂಗಳೂರು	
60	22	ಆಕುಕ 22/ಐಎಂಎಂ 2015	02.03.2016	0.50	ಸರ್ಕಾರದ ಅಧೀನ ಕಾರ್ಯದರ್ಶಿ, ಆ ಮತ್ತು ಕು.ಕ ಇಲಾಖೆ, (ಭಾ.ವೈ.ಪ ಮತ್ತು ಸಮನ್ವಯ)	
61	22	ಬಿ ಜಿ ಟಿ 077(ಪಿ) 2015-16	23.03.2016	0.05	ಆಯುಕ್ತರು, ಆ ಮತ್ತು ಕು.ಕ ಆಯುಕ್ತಾಲಯ,	
62	22	ಎಕೆಕೆ 45	14.03.2016	0.25	ಸರ್ಕಾರದ ಅಧೀನ ಕಾರ್ಯದರ್ಶಿ, ಆ ಮತ್ತು ಕು.ಕ ಇಲಾಖೆ ಬೆಂಗಳೂರು	
63	23	ಉತಇ/ತರಬೇತಿ/ಯೋ -1/ವಿವ 36/2015-16	25.02.2016	0.05	ಆಯುಕ್ತರು, ಉದ್ಯೋಗ ಮತ್ತು ತರಬೇತಿ ಇಲಾಖೆ	ವಿವರ ಪಟ್ಟಿ 22ಎ ಸ್ವತುಲನೆಯಾಗಿಲ್ಲ
64	27	ಕಕಾಇ/ಆಯವ್ಯಯ/2015-16	19.02.2016	0.05	ನಿರ್ದೇಶಕರು, ಕರ್ನಾಟಕ ನ್ಯಾಯಾಂಗ ಅಕಾಡಮಿ	
65	27	ಕಾನ್ಯಾ 14 ಹೆಚ್ ಆರ್ ಸಿ 2016	23.02.2016	0.11	ಸರ್ಕಾರದ ಅಧೀನ ಕಾರ್ಯದರ್ಶಿ, ಕಾನೂನು ಇಲಾಖೆ, (ಮಾನವ ಹಕ್ಕುಗಳು) ಬೆಂಗಳೂರು	
ಒಟ್ಟು				125.65		

ಅನುಬಂಧ 2.11

ಅವಕಾಶಗಳು ಬಳಕೆಯಾಗದೆ ಉಳಿದು ಅದರ ಯಾವುದೇ ಭಾಗವನ್ನು ಅಧ್ಯರ್ಪಣೆ ಮಾಡದಿರುವ ವಿವಿಧ ಅನುದಾನಗಳು/ವಿನಿಯೋಗಗಳು
(ಉಲ್ಲೇಖ: ಕಂಡಿಕೆ 2.7.10; ಪುಟ 89)

(ಕೋಟಿ ರೂಪಾಯಿಗಳಲ್ಲಿ)

ಕ್ರಮ ಸಂಖ್ಯೆ	ಅನುದಾನ ಸಂಖ್ಯೆ	ವರ್ಗ	ಬಳಕೆಯಾಗದ ಅವಕಾಶಗಳು
1	02	ಪಶುಸಂಗೋಪನೆ ಮತ್ತು ಮೀನುಗಾರಿಕೆ	
		ಬಂಡವಾಳ ಪುರಸ್ಕೃತ	67.83
2	03	ಆರ್ಥಿಕ	
		ಬಂಡವಾಳ ಪುರಸ್ಕೃತ	67.61
3	05	ಗೃಹ ಮತ್ತು ಸಾರಿಗೆ	
		ರಾಜಸ್ವ ಪ್ರಭೃತ	38.34
4	06	ಮೂಲಭೂತ ಸೌಕರ್ಯ ಅಭಿವೃದ್ಧಿ	
		ರಾಜಸ್ವ ಪುರಸ್ಕೃತ	2.80
		ಬಂಡವಾಳ ಪುರಸ್ಕೃತ	176.05
5	07	ಗ್ರಾಮೀಣಾಭಿವೃದ್ಧಿ ಮತ್ತು ಪಂಚಾಯತ್ ರಾಜ್	
		ರಾಜಸ್ವ ಪುರಸ್ಕೃತ	459.41
		ರಾಜಸ್ವ ಪ್ರಭೃತ	9.30
		ಬಂಡವಾಳ ಪುರಸ್ಕೃತ	318.24
6	09	ಸಹಕಾರ	
		ಬಂಡವಾಳ ಪುರಸ್ಕೃತ	30.10
7	10	ಸಮಾಜ ಕಲ್ಯಾಣ	
		ರಾಜಸ್ವ ಪುರಸ್ಕೃತ	91.69
		ಬಂಡವಾಳ ಪುರಸ್ಕೃತ	41.39
8	11	ಮಹಿಳಾ ಮತ್ತು ಮಕ್ಕಳ ಅಭಿವೃದ್ಧಿ	
		ರಾಜಸ್ವ ಪುರಸ್ಕೃತ	205.70
		ಬಂಡವಾಳ ಪುರಸ್ಕೃತ	11.22
9	14	ಕಂದಾಯ	
		ಬಂಡವಾಳ ಪುರಸ್ಕೃತ	3.01
10	16	ವಸತಿ	
		ರಾಜಸ್ವ ಪ್ರಭೃತ	28.08
11	18	ವಾಣಿಜ್ಯ ಮತ್ತು ಕೈಗಾರಿಕೆ	
		ರಾಜಸ್ವ ಪುರಸ್ಕೃತ	183.51
		ಬಂಡವಾಳ ಪುರಸ್ಕೃತ	104.27
12	19	ನಗರಾಭಿವೃದ್ಧಿ	
		ರಾಜಸ್ವ ಪುರಸ್ಕೃತ	663.19
13	21	ಜಲಸಂಪನ್ಮೂಲಗಳು	
		ರಾಜಸ್ವ ಪ್ರಭೃತ	157.98
		ಬಂಡವಾಳ ಪುರಸ್ಕೃತ	2,231.65
		ಬಂಡವಾಳ ಪ್ರಭೃತ	0.01
14	24	ಇಂಧನ	
		ರಾಜಸ್ವ ಪುರಸ್ಕೃತ	0.50
		ಬಂಡವಾಳ ಪುರಸ್ಕೃತ	44.82
15	25	ಕನ್ನಡ ಮತ್ತು ಸಂಸ್ಕೃತಿ	
		ರಾಜಸ್ವ ಪುರಸ್ಕೃತ	20.22
		ಬಂಡವಾಳ ಪುರಸ್ಕೃತ	0.88
16	26	ಯೋಜನೆ, ಸಾಂಖ್ಯಿಕ, ವಿಜ್ಞಾನ ಮತ್ತು ತಂತ್ರಜ್ಞಾನ	
		ಬಂಡವಾಳ ಪುರಸ್ಕೃತ	100.82
17	29	ಋಣ ಮೇಲ್ಪಾವತಿ	
		ರಾಜಸ್ವ ಪ್ರಭೃತ	596.41
		ಒಟ್ಟು	5,655.03

ಅನುಬಂಧ 2.12

ಬಳಕೆಯಾಗದೆ ಉಳಿದ ಅವಕಾಶಗಳು ಭಾಗಶಃ ಅಧ್ಯರ್ಪಣೆ
(ಉಲ್ಲೇಖ: ಕಂಡಿಕೆ 2.7.10; ಪುಟ 89)

(ಕೋಟಿ ರೂಪಾಯಿಗಳಲ್ಲಿ)

ಕ್ರಮ ಸಂಖ್ಯೆ	ಅನುದಾನ/ವಿಭಾಗ	ಬಳಕೆಯಾಗದ ಅವಕಾಶ ಮೊತ್ತ	ಅಧ್ಯರ್ಪಣೆ ಮಾಡಿದ ಮೊತ್ತ	ಅಧ್ಯರ್ಪಣೆ ಮಾಡದಿರುವ ಮೊತ್ತ
	01 ಕೃಷಿ ಮತ್ತು ತೋಟಗಾರಿಕೆ			
1	ರಾಜಸ್ವ ಪುರಸ್ಕೃತ	803.18	471.50	331.68
2	ರಾಜಸ್ವ ಪ್ರಭೃತ	0.44	0.02	0.42
3	ಬಂಡವಾಳ ಪುರಸ್ಕೃತ	0.00*	0.11	0.00
	02 ಪಶು ಸಂಗೋಪನೆ ಮತ್ತು ಮೀನುಗಾರಿಕೆ			
4	ರಾಜಸ್ವ ಪುರಸ್ಕೃತ	80.20	1.17	79.03
5	ರಾಜಸ್ವ ಪ್ರಭೃತ	0.01	0.01	0.00
6	ಬಂಡವಾಳ ಪುರಸ್ಕೃತ	67.83	0.00	67.83
	03 ಆರ್ಥಿಕ			
7	ರಾಜಸ್ವ ಪುರಸ್ಕೃತ	1,215.44	72.41	1,143.03
8	ರಾಜಸ್ವ ಪ್ರಭೃತ	3,774.41	3,773.56	0.85
9	ಬಂಡವಾಳ ಪುರಸ್ಕೃತ	67.61	0.00	67.61
	04 ಸಿಬ್ಬಂದಿ ಮತ್ತು ಆಡಳಿತ ಸುಧಾರಣಾ ಇಲಾಖೆ			
10	ರಾಜಸ್ವ ಪುರಸ್ಕೃತ	90.20	45.99	44.21
11	ರಾಜಸ್ವ ಪ್ರಭೃತ	16.24	17.40	0.00
12	ಬಂಡವಾಳ ಪುರಸ್ಕೃತ	6.41	0.41	6.00
	05 ಗೃಹ ಮತ್ತು ಸಾರಿಗೆ			
13	ರಾಜಸ್ವ ಪುರಸ್ಕೃತ	0.00*	85.00	0.00
14	ರಾಜಸ್ವ ಪ್ರಭೃತ	38.34	0.00	38.34
15	ಬಂಡವಾಳ ಪುರಸ್ಕೃತ	0.17	0.02	0.15
16	ಬಂಡವಾಳ ಪ್ರಭೃತ	25.19	25.19	0.00
	06 ಮೂಲಭೂತ ಸೌಕರ್ಯ ಅಭಿವೃದ್ಧಿ			
17	ರಾಜಸ್ವ ಪುರಸ್ಕೃತ	2.80	0.00	2.80
18	ಬಂಡವಾಳ ಪುರಸ್ಕೃತ	176.05	0.00	176.05
	07 ಗ್ರಾಮೀಣಾಭಿವೃದ್ಧಿ ಮತ್ತು ಪಂಚಾಯತ್ ರಾಜ್			
19	ರಾಜಸ್ವ ಪುರಸ್ಕೃತ	459.41	0.00	459.41
20	ರಾಜಸ್ವ ಪ್ರಭೃತ	9.30	0.00	9.30
21	ಬಂಡವಾಳ ಪುರಸ್ಕೃತ	318.24	0.00	318.24
	08 ಅರಣ್ಯ, ಜೀವಶಾಸ್ತ್ರ ಮತ್ತು ಪರಿಸರ			
22	ರಾಜಸ್ವ ಪುರಸ್ಕೃತ	68.68	67.39	1.29
23	ರಾಜಸ್ವ ಪ್ರಭೃತ	199.41	195.29	4.12
24	ಬಂಡವಾಳ ಪುರಸ್ಕೃತ	0.01	0.01	0.00
	09 ಸಹಕಾರ			
25	ರಾಜಸ್ವ ಪುರಸ್ಕೃತ	54.18	2.67	51.51
26	ಬಂಡವಾಳ ಪುರಸ್ಕೃತ	30.10	0.00	30.10
	10 ಸಮಾಜ ಕಲ್ಯಾಣ			
27	ರಾಜಸ್ವ ಪುರಸ್ಕೃತ	91.69	0.00	91.69
28	ಬಂಡವಾಳ ಪುರಸ್ಕೃತ	41.39	0.00	41.39
	11 ಮಹಿಳಾ ಮತ್ತು ಮಕ್ಕಳ ಅಭಿವೃದ್ಧಿ			
29	ರಾಜಸ್ವ ಪುರಸ್ಕೃತ	205.70	0.00	205.70
30	ಬಂಡವಾಳ ಪುರಸ್ಕೃತ	11.22	0.00	11.22
	12 ಮಾಹಿತಿ, ಪ್ರವಾಸೋದ್ಯಮ ಮತ್ತು ಯುವಜನಸೇವೆಗಳು			
31	ರಾಜಸ್ವ ಪುರಸ್ಕೃತ	18.04	1.71	16.33
32	ಬಂಡವಾಳ ಪುರಸ್ಕೃತ	64.19	4.99	59.20
	13 ಆಹಾರ ಮತ್ತು ನಾಗರಿಕ ಸರಬರಾಜು			
33	ರಾಜಸ್ವ ಪುರಸ್ಕೃತ	81.59	68.03	13.56
34	ರಾಜಸ್ವ ಪ್ರಭೃತ	0.04	0.04	0.00
35	ಬಂಡವಾಳ ಪುರಸ್ಕೃತ	7.80	7.80	0.00
	14 ಕಂದಾಯ			

ಕ್ರಮ ಸಂಖ್ಯೆ	ಅನುದಾನ/ವಿಭಾಗ	ಬಳಕೆಯಾಗದ ಅವಕಾಶ ಮೊತ್ತ	ಅಧ್ಯರ್ಪಣೆ ಮಾಡಿದ ಮೊತ್ತ	ಅಧ್ಯರ್ಪಣೆ ಮಾಡಿರುವ ಮೊತ್ತ
36	ರಾಜಸ್ವ ಪುರಸ್ಕೃತ	478.41	0.87	477.54
37	ಬಂಡವಾಳ ಪುರಸ್ಕೃತ	3.01	0.00	3.01
15	ಮಾಹಿತಿ ತಂತ್ರಜ್ಞಾನ			
38	ರಾಜಸ್ವ ಪುರಸ್ಕೃತ	8.32	8.00	0.32
16	ವಸತಿ			
39	ರಾಜಸ್ವ ಪುರಸ್ಕೃತ	1.68	0.67	1.01
40	ರಾಜಸ್ವ ಪ್ರಭೃತ	28.08	0.00	28.08
41	ಬಂಡವಾಳ ಪುರಸ್ಕೃತ	0.20	0.06	0.14
17	ಶಿಕ್ಷಣ			
42	ರಾಜಸ್ವ ಪುರಸ್ಕೃತ	866.04	190.04	676.00
43	ಬಂಡವಾಳ ಪುರಸ್ಕೃತ	146.48	43.37	103.11
18	ವಾಣಿಜ್ಯ ಮತ್ತು ಕೈಗಾರಿಕೆ			
44	ರಾಜಸ್ವ ಪುರಸ್ಕೃತ	183.51	0.00	183.51
45	ಬಂಡವಾಳ ಪುರಸ್ಕೃತ	104.27	0.00	104.27
19	ನಗರಾಭಿವೃದ್ಧಿ			
46	ರಾಜಸ್ವ ಪುರಸ್ಕೃತ	663.19	0.00	663.19
47	ಬಂಡವಾಳ ಪುರಸ್ಕೃತ	85.83	0.45	85.38
20	ಲೋಕೋಪಯೋಗಿ			
48	ರಾಜಸ್ವ ಪುರಸ್ಕೃತ	282.67	159.26	123.41
49	ರಾಜಸ್ವ ಪ್ರಭೃತ	8.93	8.93	0.00
50	ಬಂಡವಾಳ ಪುರಸ್ಕೃತ	231.37	165.04	66.33
51	ಬಂಡವಾಳ ಪ್ರಭೃತ	0.39	0.39	0.00
21	ಜಲಸಂಪನ್ಮೂಲಗಳು			
52	ರಾಜಸ್ವ ಪುರಸ್ಕೃತ	198.62	15.70	182.92
53	ರಾಜಸ್ವ ಪ್ರಭೃತ	157.98	0.00	157.98
54	ಬಂಡವಾಳ ಪುರಸ್ಕೃತ	2,231.65	0.00	2,231.65
55	ಬಂಡವಾಳ ಪ್ರಭೃತ	0.01	0.00	0.01
22	ಆರೋಗ್ಯ ಮತ್ತು ಕುಟುಂಬ ಕಲ್ಯಾಣ ಸೇವೆಗಳು			
56	ರಾಜಸ್ವ ಪುರಸ್ಕೃತ	904.50	601.93	302.57
57	ಬಂಡವಾಳ ಪುರಸ್ಕೃತ	39.91	0.89	39.02
23	ಕಾರ್ಮಿಕ			
58	ರಾಜಸ್ವ ಪುರಸ್ಕೃತ	126.72	74.40	52.32
59	ಬಂಡವಾಳ ಪುರಸ್ಕೃತ	0.02	0.01	0.01
24	ಇಂಧನ			
60	ರಾಜಸ್ವ ಪುರಸ್ಕೃತ	0.50	0.00	0.50
61	ಬಂಡವಾಳ ಪುರಸ್ಕೃತ	44.82	0.00	44.82
25	ಕನ್ನಡ ಮತ್ತು ಸಂಸ್ಕೃತಿ			
62	ರಾಜಸ್ವ ಪುರಸ್ಕೃತ	20.22	0.00	20.22
63	ಬಂಡವಾಳ ಪುರಸ್ಕೃತ	0.88	0.00	0.88
26	ಯೋಜನೆ, ಸಾಂಖ್ಯಿಕ ಹಾಗೂ ವಿಜ್ಞಾನ ಮತ್ತು ತಂತ್ರಜ್ಞಾನ			
64	ರಾಜಸ್ವ ಪುರಸ್ಕೃತ	157.00	6.38	150.62
65	ಬಂಡವಾಳ ಪುರಸ್ಕೃತ	100.82	0.00	100.82
27	ಕಾನೂನು			
66	ರಾಜಸ್ವ ಪುರಸ್ಕೃತ	45.28	21.58	23.70
67	ರಾಜಸ್ವ ಪ್ರಭೃತ	37.61	37.61	0.00
28	ಸಂಸದೀಯ ವ್ಯವಹಾರಗಳು ಮತ್ತು ಶಾಸನರಚನೆ			
68	ರಾಜಸ್ವ ಪುರಸ್ಕೃತ	28.94	28.89	0.05
69	ರಾಜಸ್ವ ಪ್ರಭೃತ	0.58	0.58	0.00
29	ಇತರ ಸೇವೆಗಳು			
70	ರಾಜಸ್ವ ಪ್ರಭೃತ	596.41	0.00	596.41
71	ಬಂಡವಾಳ ಪ್ರಭೃತ	1,677.70	1,677.70	0.00
	ಒಟ್ಟು	17,488.06	7,883.47	9,604.59

ಆಕರ: ಧನವಿನಿಯೋಗ ಲೆಕ್ಕಗಳು

*ಅಧಿಕ ವೆಚ್ಚ

ಅನುಬಂಧ 2.13

ಮಾರ್ಚ್ 30 ಮತ್ತು 31ರಂದು ಅಧ್ಯರ್ಪಣೆ ಮಾಡಲಾದ ಕೆಲವು ಕೋಟಿಗೂ ಮೀರಿದ ಅವಕಾಶಗಳು
(ಉಲ್ಲೇಖ: ಕಂಡಿಕೆ 2.7.10; ಪುಟ 89)

(ಕೋಟಿ ರೂಪಾಯಿಗಳಲ್ಲಿ)

ಕ್ರಮ ಸಂಖ್ಯೆ	ಅನುದಾನ/ವಿಭಾಗ		ಪ್ರಕರಣಗಳು	ಒಟ್ಟು ಅವಕಾಶ	ಅಧ್ಯರ್ಪಣೆ ಮಾಡಿದ ಮೊತ್ತ	ಒಟ್ಟು ಅವಕಾಶದ ಶೇಕಡಾವಾರು
1	01	ಕೃಷಿ ಮತ್ತು ತೋಟಗಾರಿಕೆ	5	1,473.21	443.94	30
2	03	ಆರ್ಥಿಕ	35	3,763.79	3,747.29	100
3	04	ಸಿಬ್ಬಂದಿ ಮತ್ತು ಆಡಳಿತ ಸುಧಾರಣಾ ಇಲಾಖೆ	1	10.00	5.60	56
4	05	ಗೃಹ ಮತ್ತು ಸಾರಿಗೆ	3	139.95	66.81	48
5	08	ಅರಣ್ಯ, ಜೀವಶಾಸ್ತ್ರ ಮತ್ತು ಪರಿಸರ	5	821.33	234.62	29
6	13	ಆಹಾರ ಮತ್ತು ನಾಗರಿಕ ಸರಬರಾಜು	3	537.89	60.26	11
7	15	ಮಾಹಿತಿ ತಂತ್ರಜ್ಞಾನ	1	8.00	8.00	100
8	17	ಶಿಕ್ಷಣ	11	613.26	168.18	27
9	20	ಲೋಕೋಪಯೋಗಿ	10	1,712.43	278.60	16
10	21	ಜಲಸಂಪನ್ಮೂಲಗಳು	1	19.31	7.37	38
11	22	ಆರೋಗ್ಯ ಮತ್ತು ಕುಟುಂಬ ಕಲ್ಯಾಣ ಸೇವೆಗಳು	6	1,408.65	537.76	38
12	23	ಕಾರ್ಮಿಕ	3	107.61	54.63	51
13	27	ಕಾನೂನು	2	43.38	39.13	90
14	28	ಸಂಸದೀಯ ವ್ಯವಹಾರಗಳು ಮತ್ತು ಶಾಸನರಚನೆ	2	30.57	14.41	47
15	29	ಋಣ ಸೇವೆಗಳು	2	2,000.00	1,676.39	84
ಒಟ್ಟು			90	12,689.38	7,342.99	58

ಅನುಬಂಧ 2.14

ಪ್ರಸಕ್ತ ವರ್ಷದಲ್ಲಿ ಗಣನೀಯ ಅಧ್ಯರ್ಪಣೆಗಳ ಸಮೀಕ್ಷೆಯ ಫಲಿತಾಂಶಗಳು
(ಉಲ್ಲೇಖ: ಕಂಡಿಕೆ 2.7.11; ಪುಟ 90)

(ಕೋಟಿ ರೂಪಾಯಿಗಳಲ್ಲಿ)

ಕ್ರಮ ಸಂಖ್ಯೆ	ಅನುದಾನ	ಯೋಜನೆಯ ಹೆಸರು (ಲೆಕ್ಕಶೀರ್ಷಿಕೆ)	ಅವಕಾಶ	ಅಧ್ಯರ್ಪಿಸಿದ ಹಣ	ಶೇಕಡಾವಾರು ಅಧ್ಯರ್ಪಣೆ	ಪೂರಾ
1	01	2406-02-112-0-17-139 ಪ್ರಧಾನ ಕಾಮಗಾರಿಗಳು	21.00	13.02	62	ಕಾರಣ ನೀಡಿಲ್ಲ
2	02	2405-00-103-0-23-422 ವಿಶೇಷ ಘಟಕ ಯೋಜನೆ	10.18	9.18	90	ನೌಕಾ ದೋಣಿಗಳು ಪ.ಜಾ. ಸದಸ್ಯರ ಬಳಿ ಕಡಿಮೆ ಇದ್ದು, ಪ.ಪಂ.ದವರ ಬಳಿ ಇಲ್ಲದಿರುವುದರಿಂದ ಹಣ ಉಳಿಕೆಯಾಗಿದೆ.
3		2405-00-103-0-23-423 ಗಿರಿಜನ ಉಪ ಯೋಜನೆ	3.67	3.67	100	
4	03	2020-00-108-0-01-059 ಇತರೆ ವೆಚ್ಚಗಳು	2.00	2.00	100	ಘಟಕ ಕಛೇರಿಗಳಿಂದ ಕ್ಲೈಮುಗಳು ಬಾರದಿದ್ದರಿಂದ ಉಳಿಕೆಯಾಗಿದೆ.
5		2039-00-001-0-01-125 ನವೀಕರಣ	2.00	1.99	100	ಕಛೇರಿ ಸಾಧನಗಳನ್ನು ಕೊಳ್ಳಲು ಪ್ರಸ್ತಾವನೆಗಳನ್ನು ಅಂತಿಮಗೊಳಿಸದಿದ್ದರಿಂದ ಮತ್ತು ಬಿಲ್ಲುಗಳನ್ನು ಖಜಾನೆಗೆ ಸಲ್ಲಿಸದಿದ್ದರಿಂದ
6		2040-00-101-0-10-059 ಇತರೆ ವೆಚ್ಚಗಳು	7.64	7.64	100	ಕಾರಣ ನೀಡಿಲ್ಲ.
7	04	2013-00-800-0-02-051 ಸಾಮಾನ್ಯ ವೆಚ್ಚಗಳು	2.10	1.79	85	ಮಿತವ್ಯಯ ಕಾರಣಗಳಿಂದ
8		2013-00-800-0-05-071 ನಿರ್ಮಾಣ ವೆಚ್ಚಗಳು	4.00	3.37	84	
9		2052-00-090-0-26-051 ಸಾಮಾನ್ಯ ವೆಚ್ಚಗಳು	10.00	5.60	56	'ಸಕಾಲ' ಕ್ಕೆ ಸಂಬಂಧಿಸಿದ ತರಬೇತಿ ಕಾರ್ಯಕ್ರಮಗಳಿಗೆ ಜಿಲ್ಲಾಧಿಕಾರಿ/ಇಲಾಖೆಗಳಿಂದ ಮತ್ತು ಎಟಿಐ ಮೈಸೂರು ಇವರಿಂದ ಪ್ರಸ್ತಾವ ಬಾರದಿದ್ದರಿಂದ
10	05	2041-00-001-0-01-125 ನವೀಕರಣ	17.03	12.83	75	ವೆಚ್ಚ ಮಾಡಲು 31.3.2016ರೊಳಗೆ ಸರ್ಕಾರಿ ಆದೇಶ ದೊರೆಯದಿದ್ದರಿಂದ
11		2041-00-101-0-02-125 ನವೀಕರಣ	3.00	2.22	74	ಕಾರಣ ನೀಡಿಲ್ಲ
12		2059-80-053-5-05-200 ನಿರ್ವಹಣೆ	2.10	2.10	100	
13	09	2425-00-004-0-01-125 ನವೀಕರಣ	2.45	2.42	99	ಇಲಾಖೆ ಗಣಕೀಕರಣವಾಗದಿದ್ದರಿಂದ
14	13	4408-01-800-0-01-386 ನಿರ್ಮಾಣ	2.00	2.00	100	ಆಹಾರಭವನ ನಿರ್ಮಾಣಕ್ಕೆ ಜಾಗವನ್ನು ಗುರುತಿಸದಿದ್ದರಿಂದ
15	15	3455-00-200-0-01-059 ಇತರೆ ವೆಚ್ಚಗಳು	8.00	8.00	100	ಐಟಿ ಮತ್ತು ಬಿಟಿ ಇಲಾಖೆಯಿಂದ ಕೆಎಸ್ ಎನ್ ಡಿ ಎಮ್ ಸಿ ಬೇರೆಯಾಗಿದ್ದರಿಂದ
16	17	2202-02-108-0-01-422 ವಿಶೇಷ ಘಟಕ ಯೋಜನೆ	2.69	2.68	100	ಪರೀಕ್ಷಾತ್ ಕಾರ್ಯ ಯೋಜನೆಗೆ ಅನುಮತಿ ಸಿಕ್ಕದಿದ್ದರಿಂದ
17		2202-02-109-0-06-422 ವಿಶೇಷ ಘಟಕ ಯೋಜನೆ	6.50	6.50	100	
18		2202-02-109-0-06-423 ಗಿರಿಜನ ಯೋಜನೆ	3.50	3.50	100	
19		2202-80-003-0-05-059 ಇತರೆ ವೆಚ್ಚಗಳು	60.00	49.00	82	ಪೂ.ಅಂ. 3ರ ಬಂಡವಾಳ ಶೀರ್ಷಿಕೆಯಡಿ ಹಣ ಒದಗಿಸಿದ್ದರಿಂದ

ಕ್ರಮ ಸಂಖ್ಯೆ	ಅನುದಾನ	ಯೋಜನೆಯ ಹೆಸರು (ಲೆಕ್ಕಶೀರ್ಷಿಕೆ)	ಅವಕಾಶ	ಅಧ್ಯರ್ಪಿಸಿದ ಹಣ	ಶೇಕಡಾವಾರು ಅಧ್ಯರ್ಪಣೆ	ಷರಾ
20		2203-00-112-0-02-422 ವಿಶೇಷ ಘಟಕ ಯೋಜನೆ	2.50	2.50	100	ಶುಲ್ಕ ರಿಯಾಯಿತಿಗಾಗಿ ನಿಗದಿತ ಸಮಯದಲ್ಲಿ ಅರ್ಜಿ ಬರದಿದ್ದರಿಂದ
21		4202-01-203-1-07-436 ನಬಾರ್ಡ್ ಕಾಮಗಾರಿಗಳು	40.00	22.43	56	ಸರ್ಕಾರದಿಂದ ಬಿಡುಗಡೆಯಾದ ಹಣವನ್ನು ಖಜಾನಾಜಾಲದಲ್ಲಿ ಅಪ್ ಲೋಡ್ ಮಾಡಲು ಕಾಲಾವಕಾಶ ದೊರೆಯದಿದ್ದರಿಂದ
22	20	3051-02-102-0-02-200 ನಿರ್ವಹಣೆ	11.70	11.00	94	ಪರ್ಯಾಯ ವರ್ಷದಲ್ಲಿ ಡ್ರೆಡಿಂಗ್ ನಿರ್ವಹಣೆ ಆಚರಣೆಗೆ ತರಲು ನಿರ್ಧರಿಸಿದ್ದರಿಂದ
23	22	2210-01-110-1-18-071 ಕಟ್ಟಡ ವೆಚ್ಚಗಳು	2.26	2.14	95	
24		2210-06-800-0-15-059 ಇತರೆ ವೆಚ್ಚಗಳು	2.00	1.25	62	ನಿಧಿ ಬಿಡುಗಡೆಯ ಸರ್ಕಾರದ ಆದೇಶ ಸಿಕ್ಕದಿದ್ದರಿಂದ
25		2211-00-001-0-01-051 ಸಾಮಾನ್ಯ ವೆಚ್ಚಗಳು	4.62	3.90	84	ಕಾರಣ ನೀಡಿಲ್ಲ
26		2211-00-102-0-01-195 ಸಾರಿಗೆ ವೆಚ್ಚಗಳು	2.00	1.99	100	ಮಿತವ್ಯಯ ಕಾರಣಗಳಿಂದ
27	23	2230-03-101-0-01-125 ಆಧುನೀಕರಣ	2.15	1.64	76	
28		2230-03-101-0-35-133 ವಿಶೇಷ ಅಭಿವೃದ್ಧಿ ಯೋಜನೆ	29.00	24.96	86	ವಿಶೇಷ ಅಭಿವೃದ್ಧಿ ಯೋಜನೆಯಡಿ ಸರ್ಕಾರಿ ಐಟಿಐಗಳಿಗೆ ಬೇಕಾದ ಉಪಕರಣಗಳು ಮತ್ತು ಸಾಮಗ್ರಿಗಳನ್ನು ಖರೀದಿಸುವ ಪ್ರಕ್ರಿಯೆಗಳು ಮುಗಿಯದಿದ್ದರಿಂದ
29		2230-03-101-0-42-059 ಇತರೆ ವೆಚ್ಚಗಳು	7.41	4.86	66	ಐಟಿಐ ಕಟ್ಟಡಗಳಿಗೆ ಆಡಳಿತಾತ್ಮಕ ಅನುಮೋದನೆ ಸಿಕ್ಕದಿದ್ದರಿಂದ
30	26	3454-02-204-0-19-059 ಇತರೆ ವೆಚ್ಚಗಳು	2.31	2.31	100	ಮಿತವ್ಯಯ ಕಾರಣಗಳಿಂದ
31	27	2014-00-105-0-11-059 ಇತರೆ ವೆಚ್ಚಗಳು	2.25	1.25	56	ನಿಧಿ ದೊರಕದಿದ್ದರಿಂದ
32		2014-00-105-0-15-101 ಸಹಾಯಾನುದಾನ - ಸಹಾಯಧನ	11.60	7.35	63	ನಿರ್ದಿಷ್ಟ ಕಾರಣ ನೀಡಿಲ್ಲ
33	29	6003-00-110-1-00-240 ಋಣ ಸೇವೆಗಳು (ಪ್ರಭೃತ)	1,500.00	1,176.39	78	ಓವರಡ್ರಾಫ್ಟ್‌ಗಳನ್ನು ಪಡೆಯದೇ ಇದ್ದದ್ದರಿಂದ
34		6003-00-110-2-00-240 ಋಣ ಸೇವೆಗಳು (ಪ್ರಭೃತ)	500.00	500.00	100	ಓವರಡ್ರಾಫ್ಟ್‌ಗಳನ್ನು ಪಡೆಯದೇ ಇದ್ದದ್ದರಿಂದ
ಒಟ್ಟು			2,289.66	1,903.48		

ಅನುಬಂಧ 2.15(ಎ)
ವೆಚ್ಚದ ಒತ್ತಡ- ಅನುದಾನ 1
(ಉಲ್ಲೇಖ: ಕಂಡಿಕೆ 2.9.1.8; ಪುಟ 95)

(ಕೋಟಿ ರೂಪಾಯಿಗಳಲ್ಲಿ)

ಕ್ರಮ ಸಂಖ್ಯೆ	ಲೆಕ್ಕ ಶೀರ್ಷಿಕೆ	ವರ್ಷದ ಒಟ್ಟು ವೆಚ್ಚ	ಕೊನೆಯ ತ್ರೈಮಾಸಿಕ ವೆಚ್ಚ		ಮಾರ್ಚ್ ತಿಂಗಳಲ್ಲಿ ವೆಚ್ಚ	
			ಮೊತ್ತ	ಶೇಕಡ	ಮೊತ್ತ	ಶೇಕಡ
1	2401-00-001-1-01-051 ಸಾಮಾನ್ಯ ವೆಚ್ಚಗಳು	10.46	6.44	62	4.92	47
2	2401-00-001-2-01-071 ಕಟ್ಟಡ ವೆಚ್ಚಗಳು	0.17	0.12	69	0.09	53
3	2401-00-001-2-01-139 ಪ್ರಧಾನ ಕಾಮಗಾರಿಗಳು	0.65	0.54	83	0.37	56
4	2401-00-102-0-07-051 ಸಾಮಾನ್ಯ ವೆಚ್ಚಗಳು	12.26	12.26	100	12.26	100
5	2401-00-103-0-01-195 ಸಾರಿಗೆ ವೆಚ್ಚಗಳು	0.03	0.03	100	0.03	77
6	2201-00-103-0-15-071 ಕಟ್ಟಡ ವೆಚ್ಚಗಳು	0.11	0.08	69	0.06	53
7	2401-00-103-0-15-200 ನಿರ್ವಹಣಾ ವೆಚ್ಚಗಳು	0.42	0.42	100	0.42	100
8	2401-00-104-0-10-180 ಯಂತ್ರಗಳು ಮತ್ತು ಸಾಧಕ ಸಾಮಗ್ರಿಗಳು	0.06	0.05	84	0.04	64
9	2401-00-108-1-15-059 ಇತರೆ ವೆಚ್ಚಗಳು	186.56	176.79	95	135.43	73
10	2401-00-108-1-15-422 ಪರಿಶಿಷ್ಟ ಜಾತಿ ಉಪ ಯೋಜನೆ	10.27	9.71	94	6.35	62
11	2401-00-108-1-15-423 ಗಿರಿಜನ ಉಪ ಯೋಜನೆ	4.04	3.74	92	2.32	57
12	2401-00-108-2-18-041 ಪ್ರಯಾಣ ವೆಚ್ಚಗಳು	0.05	0.05	100	0.04	78
13	2401-00-108-2-30-059 ಇತರೆ ವೆಚ್ಚಗಳು	140.37	136.00	97	104.35	74
14	2401-00-108-2-30-422 ಪರಿಶಿಷ್ಟ ಜಾತಿ ಉಪ ಯೋಜನೆ	24.84	24.62	99	22.07	89
15	2401-00-108-2-30-423 ಗಿರಿಜನ ಉಪ ಯೋಜನೆ	6.75	6.67	99	5.43	80
16	2401-00-108-2-51-100 ಆರ್ಥಿಕ ಸಹಾಯ	4.24	3.11	73	2.23	53
17	2401-00-108-2-54-059 ಇತರೆ ವೆಚ್ಚಗಳು	0.25	0.25	100	0.25	100
18	2401-00-109-0-21-052 ದೂರವಾಣಿ ವೆಚ್ಚಗಳು	0.02	0.02	84	0.01	74
19	2401-00-109-0-21-195 ಸಾರಿಗೆ ವೆಚ್ಚಗಳು	0.06	0.05	83	0.04	71
20	2401-00-109-0-21-423 ಗಿರಿಜನ ಉಪ ಯೋಜನೆ	1.86	1.29	69	0.97	52
21	2401-00-109-0-80-041 ಪ್ರಯಾಣ ವೆಚ್ಚಗಳು	0.37	0.37	99	0.25	68
22	2401-00-111-0-08-059 ಇತರೆ ವೆಚ್ಚಗಳು	85.28	68.24	80	50.96	60
23	2401-00-111-0-08-422 ಪರಿಶಿಷ್ಟ ಜಾತಿ ಉಪ ಯೋಜನೆ	25.53	25.11	98	22.99	90
24	2401-00-111-0-08-423 ಗಿರಿಜನ ಉಪ ಯೋಜನೆ	11.63	10.85	93	10.00	86
25	2401-00-119-4-06-059 ಇತರೆ ವೆಚ್ಚಗಳು	86.40	76.30	88	55.30	64

ಕ್ರಮ ಸಂಖ್ಯೆ	ಲೆಕ್ಕ ಶೀರ್ಷಿಕೆ	ವರ್ಷದ ಒಟ್ಟು ವೆಚ್ಚ	ಕೊನೆಯ ತ್ರೈಮಾಸಿಕ ವೆಚ್ಚ		ಮಾರ್ಚ್ ತಿಂಗಳಲ್ಲಿ ವೆಚ್ಚ	
			ಮೊತ್ತ	ಶೇಕಡ	ಮೊತ್ತ	ಶೇಕಡ
26	2401-00-119-4-06-422 ಪರಿಶಿಷ್ಟ ಜಾತಿ ಉಪ ಯೋಜನೆ	17.61	16.46	93	13.23	75
27	2401-00-119-4-06-423 ಗಿರಿಜನ ಉಪ ಯೋಜನೆ	5.77	5.29	92	4.13	72
28	2401-00-119-5-02-422 ಪರಿಶಿಷ್ಟ ಜಾತಿ ಉಪ ಯೋಜನೆ	0.25	0.23	92	0.16	63
29	2401-00-119-5-02-423 ಗಿರಿಜನ ಉಪ ಯೋಜನೆ	0.08	0.08	90	0.05	65
30	2401-00-119-6-03-147 ನಿವೇಶನ ಮತ್ತು ಕಟ್ಟಡಗಳು	2.00	1.59	80	1.20	60
31	2401-00-800-1-40-059 ಇತರೆ ವೆಚ್ಚಗಳು	346.59	345.69	100	345.31	100
32	2401-00-800-1-57-133 ವಿಶೇಷ ಅಭಿವೃದ್ಧಿ ಯೋಜನೆ	103.29	89.96	87	51.78	50
33	2401-00-800-1-57-422 ಪರಿಶಿಷ್ಟ ಜಾತಿ ಉಪ ಯೋಜನೆ	77.29	69.28	90	51.19	66
34	2401-00-800-1-57-423 ಗಿರಿಜನ ಉಪ ಯೋಜನೆ	32.86	30.02	91	20.80	63
35	2401-00-800-1-68-422 ಪರಿಶಿಷ್ಟ ಜಾತಿ ಉಪ ಯೋಜನೆ	76.54	65.17	85	48.27	63
36	2401-00-800-1-68-423 ಗಿರಿಜನ ಉಪ ಯೋಜನೆ	39.36	33.17	84	23.86	61
37	2401-00-800-1-69-125 ಆಧುನೀಕರಣ	1.17	1.17	100	1.17	100
38	2401-00-800-2-36-059 ಇತರೆ ವೆಚ್ಚಗಳು	3.50	2.62	75	1.75	50
39	2401-00-800-2-80-051 ಸಾಮಾನ್ಯ ವೆಚ್ಚಗಳು	0.36	0.34	94	0.33	91
40	2401-00-800-2-80-059 ಇತರೆ ವೆಚ್ಚಗಳು	22.09	20.69	94	16.42	91
41	2402-00-101-0-01-041 ಪ್ರಯಾಣ ವೆಚ್ಚಗಳು	0.01	0.01	100	0.01	100
42	2402-00-102-0-01-051 ಸಾಮಾನ್ಯ ವೆಚ್ಚಗಳು	0.03	2.00	72	2.00	72
43	2402-00-102-0-15-051 ಸಾಮಾನ್ಯ ವೆಚ್ಚಗಳು (ಪ್ರಭೃತ)	0.39	0.32	83	0.29	76
44	2402-00-102-0-25-041 ಪ್ರಯಾಣ ವೆಚ್ಚಗಳು	0.12	0.10	80	0.09	74
45	2401-00-102-0-28-139 ಪ್ರಧಾನ ಕಾಮಗಾರಿಗಳು	39.82	28.26	71	20.48	51
46	2402-00-102-0-30-423 ಗಿರಿಜನ ಉಪ ಯೋಜನೆ	2.87	2.87	100	2.87	100
47	2402-00-104-0-02-071 ಕಟ್ಟಡ ವೆಚ್ಚಗಳು	0.10	0.09	92	0.07	70
48	4401-00-001-1-01-139 ಪ್ರಧಾನ ಕಾಮಗಾರಿಗಳು	2.98	2.98	100	2.98	100
49	4401-00-800-1-02-436 ನಬಾರ್ಡ್ ಕಾಮಗಾರಿಗಳು	3.19	3.19	100	3.19	100
50	4401-00-800-1-06-436 ನಬಾರ್ಡ್ ಕಾಮಗಾರಿಗಳು	3.19	3.19	100	3.19	100
51	4401-00-800-2-00-059 ಇತರೆ ವೆಚ್ಚಗಳು	23.68	22.68	100	22.18	94
	ಒಟ್ಟು	1,417.82	1,310.56		1,074.18	

ಅನುಬಂಧ 2.15 (ಬಿ)

ವೆಚ್ಚದ ಒತ್ತಡ - ಅನುದಾನ ಸಂಖ್ಯೆ 26
(ಉಲ್ಲೇಖ: ಕಂಡಿಕೆ 2.9.2.8; ಪುಟ 98)

(ಕೋಟಿ ರೂಪಾಯಿಗಳಲ್ಲಿ)

ಕ್ರಮ ಸಂಖ್ಯೆ	ಲೆಕ್ಕ ಶೀರ್ಷಿಕೆ	ವರ್ಷದ ಒಟ್ಟು ವೆಚ್ಚ	ಕೊನೆಯ ತ್ರೈಮಾಸಿಕ ವೆಚ್ಚ		ಮಾರ್ಚ್ ತಿಂಗಳಲ್ಲಿ ವೆಚ್ಚ	
			ಮೊತ್ತ	ಶೇಕಡ	ಮೊತ್ತ	ಶೇಕಡ
1	2217-80-001-1-06-059 ಇತರೆ ವೆಚ್ಚಗಳು	9.83	7.47	76	5.09	52
2	2575-60-265-0-03-059 ಇತರೆ ವೆಚ್ಚಗಳು	2.47	1.24	50	1.24	50
3	2575-60-265-0-03-187 ಹೈದ್ರಾಬಾದ್ ಕರ್ನಾಟಕ ಪ್ರಾದೇಶಿಕ ಅಭಿವೃದ್ಧಿ ಯೋಜನೆ ಪರಿಶಿಷ್ಟ ಜಾತಿ ಉಪ ಯೋಜನೆ	98.30	49.15	50	49.15	50
4	2575-60-265-0-03-188 ಹೈದ್ರಾಬಾದ್ ಕರ್ನಾಟಕ ಪ್ರಾದೇಶಿಕ ಅಭಿವೃದ್ಧಿ ಯೋಜನೆ ಗಿರಿಜನ ಉಪ ಯೋಜನೆ	49.90	24.95	50	24.95	50
5	3451-00-090-2-26-059 ಇತರೆ ವೆಚ್ಚಗಳು	0.49	0.44	90	0.40	82
6	3454-02-111-0-02-059 ಇತರೆ ವೆಚ್ಚಗಳು	1.05	1.00	95	0.72	69
7	3454-02-204-0-17-059 ಇತರೆ ವೆಚ್ಚಗಳು	0.19	0.16	84	0.15	79
8	3454-02-204-0-18-103 ಸಹಾಯಾನುದಾನ - ಸಾಮಾನ್ಯ	4.80	2.40	50	2.40	50
9	4515-00-101-1-03-132 ಬಂಡವಾಳ ವೆಚ್ಚಗಳು	7.00	3.50	50	3.50	50
10	4515-00-101-1-04-132 ಬಂಡವಾಳ ವೆಚ್ಚಗಳು	2.19	1.88	86	1.25	57
11	4575-60-800-0-02-187 ಹೈದ್ರಾಬಾದ್ ಕರ್ನಾಟಕ ಪ್ರಾದೇಶಿಕ ಅಭಿವೃದ್ಧಿ ಯೋಜನೆ ಪರಿಶಿಷ್ಟ ಜಾತಿ ಉಪ ಯೋಜನೆ	64.00	32.00	50	32.00	50
12	4575-60-800-0-02-188 ಗಿರಿಜನ ಉಪ ಯೋಜನೆ	36.00	18.00	50	18.00	50
ಒಟ್ಟು		276.22	142.19		138.85	

ಅನುಬಂಧ 2.16

ಕುಟುಂಬ ಪಿಂಚಣಿಯ ಅಧಿಕ ಪಾವತಿ
(ಉಲ್ಲೇಖ: ಕಂಡಿಕೆ: 2.10; ಪುಟ 99)

(ರೂಪಾಯಿಗಳಲ್ಲಿ)

ಕ್ರಮ ಸಂಖ್ಯೆ	ಖಜಾನೆಯ ಹೆಸರು	ಪ್ರಕರಣಗಳ ಸಂಖ್ಯೆ	ಮೊತ್ತ	ಅವಧಿ
1	ಬಾಗಲಕೋಟೆ	7	4,95,158	04/2012 ರಿಂದ 05/2015
2	ಬಳ್ಳಾರಿ	4	3,30,068	05-2014 ರಿಂದ 12/2015
3	ಬೆಳಗಾವಿ	11	2,10,278	04/2014 ರಿಂದ 02/2015
4	ಬೆಂಗಳೂರು (ಗ್ರಾಮೀಣ)	6	7,80,056	10/2010 ರಿಂದ 05/2015
5	ಬೀದರ್	9	8,01,865	09/2013 ರಿಂದ 09/2015
6	ಚಾಮರಾಜನಗರ	5	1,92,578	06/2014 ರಿಂದ 09/2015
7	ಚಿಕ್ಕಬಳ್ಳಾಪುರ	3	3,89,071	01/2010 ರಿಂದ 03/2015
8	ಚಿಕ್ಕಮಗಳೂರು	3	4,57,285	09/2012 ರಿಂದ 11/2015
9	ಚಿತ್ರದುರ್ಗ	9	19,23,301	02/2005 ರಿಂದ 04/2015
10	ದಾವಣಗೆರೆ	5	13,06,745	03/2005 ರಿಂದ 04/2015
11	ಧಾರವಾಡ	1	88,000	11/2014 ರಿಂದ 11/2015
12	ಗದಗ	2	95,490	06/2014 ರಿಂದ 05/2015
13	ಹಾಸನ	5	6,51,764	11/2012 ರಿಂದ 11/2015
14	ಹಾವೇರಿ	5	3,14,018	05/2014 ರಿಂದ 06/2015
15	ಹುಬ್ಬಳ್ಳಿ	3	3,83,401	02/2007 ರಿಂದ 08/2015
16	ಕಲಬುರ್ಗಿ	8	9,45,430	09/2012 ರಿಂದ 03/2015
17	ಕಾರವಾರ	10	6,92,912	10/2012 ರಿಂದ 08/2015
18	ಕೋಲಾರ	5	6,44,268	05/2012 ರಿಂದ 12/2015
19	ಕೊಪ್ಪಳ	5	3,51,760	03/2012 ರಿಂದ 05/2015
20	ಮಡಿಕೇರಿ	3	1,23,516	08/2014 ರಿಂದ 11/2015
21	ಮಂಡ್ಯ	2	55,394	08/2014 ರಿಂದ 04/2015
22	ಮಂಗಳೂರು	6	4,67,815	06/2015 ರಿಂದ 09/2015
23	ಮೈಸೂರು	3	56,415	09/2015 ರಿಂದ 12/2015
24	ನಿವೃತ್ತಿ ವೇತನ ಪಾವತಿ ಖಜಾನೆ, ಬೆಂಗಳೂರು	6	9,91,867	07/2011 ರಿಂದ 06/2015
25	ರಾಯಚೂರು	8	3,78,778	04/2014 ರಿಂದ 06/2015
26	ರಾಮನಗರ	3	5,52,975	01/2012 ರಿಂದ 10/2015
27	ಶಿವಮೊಗ್ಗ	10	12,83,739	11/2006 ರಿಂದ 03/2015
28	ತುಮಕೂರು	10	21,37,004	01/2005 ರಿಂದ 06/2015
29	ಉಡುಪಿ	7	4,13,332	09/2012 ರಿಂದ 10/2015
30	ವಿಜಯಪುರ	5	4,27,376	10/2013 ರಿಂದ 06/2015
31	ಯಾದಗಿರಿ	3	1,45,631	12/2014 ರಿಂದ 12/2015
	ಒಟ್ಟು	172	1,80,87,290	

ಅನುಬಂಧ 2.17

ಕುಟುಂಬ ಪಿಂಚಣಿಯ ಮುಂದುವರೆದ ಅಧಿಕ ಪಾವತಿ
(ಉಲ್ಲೇಖ: ಕಂಡಿಕೆ. 2.10; ಪುಟ 99)

(ರೂಪಾಯಿಗಳಲ್ಲಿ)

ಕ್ರಮ ಸಂಖ್ಯೆ	ಖಜಾನೆಯ ಹೆಸರು	2013-14 ರ ಅವಧಿಯಲ್ಲಿ		ಒಟ್ಟು ಅಧಿಕ ಪಾವತಿ (ಹಿಂದಿನ ಲೆಕ್ಕ ಪರಿಶೋಧನಾ ವರದಿಗಳಲ್ಲಿ ಬಂದಿರುವ ಪ್ರಕರಣಗಳನ್ನು ಒಳಗೊಂಡಂತೆ)		
		ಮುಂದುವರೆದ ಪ್ರಕರಣಗಳ ಸಂಖ್ಯೆ	ಮೊತ್ತ	ಮೊತ್ತ	ಒಟ್ಟು ಮೊತ್ತ	ಅವಧಿ
1	ಬಾಗಲಕೋಟೆ	4	1,52,836	2,95,424	4,48,260	09/2011 ರಿಂದ 10/2014
2	ಬೆಳಗಾವಿ	6	3,21,156	7,87,605	11,08,761	07/2007 ರಿಂದ 02/2015
3	ಚಾಮರಾಜನಗರ	3	1,70,913	1,08,992	2,79,905	02/2013 ರಿಂದ 08/2015
4	ಚಿಕ್ಕಬಳ್ಳಾಪುರ	3	1,21,069	27,390	1,48,459	04/2013 ರಿಂದ 04/2015
5	ಚಿತ್ರದುರ್ಗ	4	5,65,346	4,29,780	9,95,126	07/2011 ರಿಂದ 04/2015
6	ದಾವಣಗೆರೆ	7	3,20,650	3,86,116	7,06,766	10/2010 ರಿಂದ 06/2015
7	ಹಾಸನ	4	1,50,812	1,94,174	3,44,986	04/2013 ರಿಂದ 11/2015
8	ಹಾವೇರಿ	1	19,026	40,750	59,776	11/2011 ರಿಂದ 06/2015
9	ಕಾರವಾರ	8	3,17,244	2,49,487	5,66,731	04/2012 ರಿಂದ 08/2015
10	ಕೋಲಾರ	4	2,28,716	5,58,098	7,86,814	02/2014 ರಿಂದ 03/2015
11	ಕೊಪ್ಪಳ	1	2,84,983	0	2,84,983	01/2012 ರಿಂದ 06/2015
12	ಮಡಿಕೇರಿ	1	68,059	1,22,145	1,90,204	12/2012 ರಿಂದ 11/2015
13	ಮಂಡ್ಯ	7	24,157	1,66,170	1,90,327	08/2011 ರಿಂದ 06/2014
14	ಮೈಸೂರು	5	4,06,485	5,11,326	9,17,811	12/2007 ರಿಂದ 12/2015
15	ನಿವೃತ್ತಿ ವೇತನ ಪಾವತಿ ಖಜಾನೆ, ಬೆಂಗಳೂರು	24	24,26,345	35,14,505	59,40,850	09/2005 ರಿಂದ 06/2015
16	ರಾಯಚೂರು	3	2,25,745	1,00,444	3,26,189	10/2011 ರಿಂದ 06/2015
17	ತುಮಕೂರು	2	4,46,701	5,39,024	9,85,725	02/2007 ರಿಂದ 09/2015
18	ಉಡುಪಿ	5	4,79,650	12,720	4,92,370	08/2013 ರಿಂದ 10/2015
19	ವಿಜಯಪುರ	4	7,96,273	10,62,768	18,59,041	08/2008 ರಿಂದ 06/2015
20	ಯಾದಗಿರಿ	2	36,137	36,255	72,392	12/2012 ರಿಂದ 01/2016
	ಒಟ್ಟು	98	75,62,303	91,43,173	1,67,05,476	

ಅನುಬಂಧ 2.18
ತಪ್ಪಿಸಬಹುದಾಗಿದ್ದ ಬಡ್ಡಿಯ ನಷ್ಟ
 (ಉಲ್ಲೇಖ: ಕಂಡಿಕೆ. 2.9.1.6; ಪುಟ 99)

(ಕೋಟಿ ರೂಪಾಯಿಗಳಲ್ಲಿ)

ಕ್ರಮ ಸಂಖ್ಯೆ	ಜಿಲ್ಲೆಗಳು	ಕುಟುಂಬ ಪಿಂಚಣಿಯ ಅಧಿಕ ಪಾವತಿ	ಕುಟುಂಬ ಪಿಂಚಣಿಯ ಮುಂದುವರೆದ ಅಧಿಕ ಪಾವತಿ	ಒಟ್ಟು	ಗಮನಿಸಿದ ದಿನಾಂಕ	ಮಾರ್ಚ್ 2016ರವರೆಗೆ ಒಟ್ಟು ತಿಂಗಳು	ಶೇಕಡೆ 4ರ ದರದಲ್ಲಿ ಬಡ್ಡಿ
1	ಬಾಗಲಕೋಟೆ	4,95,158	4,48,260	9,43,418	20-08-2015	7	22,013
2	ಬಳ್ಳಾರಿ	3,30,068	0	3,30,068	10-03-2016	0	0
3	ಬೆಳಗಾವಿ	2,10,278	11,08,761	13,19,039	06-08-2015	7	30,778
4	ಬೆಂಗಳೂರು (ಗ್ರಾಮೀಣ)	7,80,056	0	7,80,056	28-09-2015	6	15,601
5	ಬೀದರ್	8,01,865	0	8,01,865	04-12-2015	3	8,019
6	ಚಾಮರಾಜನಗರ	1,92,578	2,79,905	4,72,483	20-01-2016	2	3,150
7	ಚಿಕ್ಕಬಳ್ಳಾಪುರ	3,89,071	1,48,459	5,37,530	08-07-2015	8	14,168
8	ಚಿಕ್ಕಮಗಳೂರು	4,57,285	0	4,57,285	09-03-2016	0	0
9	ಚಿತ್ರದುರ್ಗ	19,23,301	9,95,126	29,18,427	16-07-2015	8	77,725
10	ದಾವಣಗೆರೆ	13,06,745	7,06,766	20,13,511	01-09-2015	6	40,270
11	ಧಾರವಾಡ	88000	0	88000	29-01-2016	2	587
12	ಗದಗ	95,490	0	95,490	20-08-2015	7	2228
13	ಹಾಸನ	6,51,764	3,44,986	9,96,750	10-03-2016	0	0
14	ಹಾವೇರಿ	3,14,018	59,776	3,73,794	06-10-2015	5	6,230
15	ಹುಬ್ಬಳ್ಳಿ	3,83,401	0	3,83,401	22-12-2015	3	3,834
16	ಕಲಬುರ್ಗಿ	9,45,430	0	9,45,430	06-10-2015	5	15,757
17	ಕಾರವಾರ	6,92,912	5,66,731	12,59,643	18-01-2016	2	8,398
18	ಕೋಲಾರ	6,44,268	7,86,814	14,31,082	24-06-2015	9	42,952
19	ಕೊಪ್ಪಳ	3,51,760	2,84,983	6,36,743	21-09-2015	6	12,735
20	ಮಡಕೇರಿ	1,23,516	1,90,204	3,13,720	24-02-2016	1	1,046
21	ಮಂಡ್ಯ	55,394	1,90,327	2,45,721	30-07-2015	8	6,553
22	ಮಂಗಳೂರು	4,67,815	0	4,67,815	21-01-2016	2	3,119
23	ಮೈಸೂರು	56,415	9,17,811	9,74,226	24-02-2016	1	3,247
24	ನಿವೃತ್ತಿ ವೇತನ ಪಾವತಿ ಖಜಾನೆ, ಬೆಂಗಳೂರು	9,91,867	59,40,850	69,32,717	04-12-2015	3	69,327
25	ರಾಯಚೂರು	3,78,778	6,26,189	7,04,967	23-11-2015	4	9,400
26	ರಾಮನಗರ	5,52,975	0	5,52,975	22-12-2015	3	5,530
27	ಶಿವಮೊಗ್ಗ	12,83,739	0	12,83,739	09-07-2015	8	34,233
28	ತುಮಕೂರು	21,37,004	9,85,725	31,22,729	16-12-2015	3	31,227
29	ಉಡುಪಿ	4,13,332	4,92,370	9,05,702	17-12-2015	3	9,057
30	ವಿಜಯಪುರ	4,27,376	18,59,041	22,86,417	26-10-2015	5	38,107
31	ಯಾದಗಿರಿ	145631	72392	218023	18-03-2016	0	0
	ಒಟ್ಟು	1,80,87,290	1,67,05,546	3,47,92,766			5,15,537

ಅನುಬಂಧ 3.1

ಪ್ರಧಾನ ಶೀರ್ಷಿಕೆವಾರು ಇಲಾಖಾವಾರು ವರ್ಷವಾರು ಬಾಕಿ ಇರುವ ಬಳಕೆ ಪ್ರಮಾಣ ಪತ್ರಗಳ ವಿವರಗಳು
(ಉಲ್ಲೇಖ: ಕಂಡಿಕೆ 3.1; ಪುಟ 103)

(ಕೋಟಿ ರೂಪಾಯಿಗಳಲ್ಲಿ)

ಕ್ರಮ ಸಂಖ್ಯೆ	ಶೀರ್ಷಿಕೆ	ಇಲಾಖೆ	ಅನುದಾನ ವಿತರಿಸಿದ ವರ್ಷ	ಪ್ರಕರಣಗಳ ಸಂಖ್ಯೆ	ಮೊತ್ತ
1	2204	ಕ್ರೀಡೆಗಳು ಮತ್ತು ಯುವಜನ ಸೇವೆಗಳು	1989-90	5	0.01
			1998-99	2	0.95
				7	0.96
2	2210	ವೈದ್ಯಕೀಯ ಮತ್ತು ಕುಟುಂಬ ಕಲ್ಯಾಣ	2013-14	19	72.32
			2014-15	42	273.25
				61	345.57
3	2217	ನಗರಾಭಿವೃದ್ಧಿ	2014-15	2	78.26
				2	78.26
4	2220	ವಾರ್ತಾ ಮತ್ತು ಪ್ರಚಾರ ಇಲಾಖೆ	2007-08	3	0.30
			2008-09	1	0.05
			2010-11	6	1.98
			2011-12	5	2.18
			2012-13	5	2.58
			2013-14	6	3.35
				26	10.44
5	2225	ಪರಿಶಿಷ್ಟ ಜಾತಿ, ಪರಿಶಿಷ್ಟ ಪಂಗಡ ಮತ್ತು ಹಿಂದುಳಿದ ವರ್ಗಗಳ ಕಲ್ಯಾಣ	2012-13	5	23.50
				5	23.50
6	2245	ನೈಸರ್ಗಿಕ ವಿಕೋಪಗಳಿಗೆ ಪರಿಹಾರ	2001-02	3	1.41
				3	1.41
7	2851	ಗ್ರಾಮೀಣ ಮತ್ತು ಸಣ್ಣ ಉದ್ದಿಮೆಗಳು	2006-07	1	0.19
				1	0.19
8	3451	ಸಚಿವಾಲಯ - ಆರ್ಥಿಕ ಸೇವೆಗಳು	2012-13	1	5.00
			2013-14	3	6.25
				4	11.25
9	3475	ಇತರೆ ಸಾಮಾನ್ಯ ಆರ್ಥಿಕ ಸೇವೆಗಳು	1997-98	1	9.79
			1998-99	2	3.71
			2001-02	5	1.20
			2002-03	7	1.63
				15	16.33
ಒಟ್ಟು				124	487.91

ಆಕರ: ಮಹಾಲೇಖಾಲಯ (ಲೆ ಮತ್ತು ಹ) ಕಛೇರಿ

ಅನುಬಂಧ 3.2

ಸರ್ಕಾರದಿಂದ ಗಣನೀಯವಾಗಿ ಹಣ ಸಹಾಯ ಪಡೆದ ಸಂಸ್ಥೆಗಳಿಂದ ಮಾಹಿತಿ ಬಾರದಿರುವುದು
(ಉಲ್ಲೇಖ: ಕಂಡಿಕೆ 3.2; ಪುಟ 104)

ಕ್ರಮ ಸಂಖ್ಯೆ	ಇಲಾಖೆ	ಸಂಸ್ಥೆಗಳ ಸಂಖ್ಯೆ	ಮಾಹಿತಿ ಬಾರದ ವರ್ಷಗಳು
1	ಶಿಕ್ಷಣ	383	1994-95 ರಿಂದ 2015-16
2	ವೈದ್ಯಕೀಯ ಶಿಕ್ಷಣ	13	2011-12 ರಿಂದ 2015-16
3	ವಾಣಿಜ್ಯ ಮತ್ತು ಕೈಗಾರಿಕೆಗಳು	11	2000-01 ರಿಂದ 2015-16
4	ಆರೋಗ್ಯ ಮತ್ತು ಕುಟುಂಬ ಕಲ್ಯಾಣ ಸೇವೆಗಳು	1	2015-16
5	ಜಲ ಸಂಪನ್ಮೂಲಗಳು	4	2014-15 ರಿಂದ 2015-16
6	ಮಾಹಿತಿ, ಪ್ರವಾಸೋದ್ಯಮ ಮತ್ತು ಯುವಜನ ಸೇವೆಗಳು	3	1999-00 ರಿಂದ 2015-16
7	ಸಮಾಜಕಲ್ಯಾಣ	4	2003-04 ರಿಂದ 2015-16
8	ಕಾರ್ಮಿಕ	1	2014-15 ರಿಂದ 2015-16
9	ಅಲ್ಪಸಂಖ್ಯಾತರ ಕಲ್ಯಾಣ	2	2013-14 ರಿಂದ 2015-16
10	ಪಶುಸಂಗೋಪನೆ ಮತ್ತು ಮೀನುಗಾರಿಕೆ	3	2003-04 ರಿಂದ 2015-16
11	ಸಂಸದೀಯ ವ್ಯವಹಾರಗಳು ಮತ್ತು ಶಾಸನ ರಚನೆ	1	2014-15 ರಿಂದ 2015-16
12	ಮುಜರಾಯಿ	3	2012-13 ರಿಂದ 2015-16
13	ಮಾಹಿತಿ ತಂತ್ರಜ್ಞಾನ ವಿಜ್ಞಾನ ಮತ್ತು ತಂತ್ರಜ್ಞಾನ	5	2012-13 ರಿಂದ 2015-16
14	ಸಹಕಾರ	1	1994-95 ರಿಂದ 2015-16

ಆಕರ: ಪ್ರಧಾನ ಮಹಾಲೇಖಾಪಾಲರು (ಜೆ ಮತ್ತು ಎಸ್ ಎಸ್ ಎ) ಕಛೇರಿ ಮತ್ತು ಮಹಾಲೇಖಾಪಾಲರು (ಇ ಮತ್ತು ಆರ್ ಎಸ್ ಎ) ಕಛೇರಿ

ಅನುಬಂಧ 3.3

ಸ್ವಾಯತ್ತ ಸಂಸ್ಥೆಗಳ ಲೆಕ್ಕಪತ್ರಗಳ ಸಲ್ಲಿಕೆ ಮತ್ತು ರಾಜ್ಯ ವಿಧಾನಮಂಡಲದಲ್ಲಿ ಸ್ವಾಯತ್ತ ಸಂಸ್ಥೆಗಳ ಲೆಕ್ಕಪರಿಶೋಧನಾ ವರದಿಗಳ ಮಂಡನೆಯ ಸ್ಥಿತಿ
(ಉಲ್ಲೇಖ: ಕಂಡಿಕೆ 3.3; ಪುಟ 104)

ಕ್ರಮ ಸಂಖ್ಯೆ	ಸಂಸ್ಥೆ	ಯಾವ ಸೆಕ್ಷನ್ ಕೆಳಗೆ ಆಡಿಟ್ ಆಗಿದೆ	ವಹಿಸಿದ ಅವಧಿ	ಲೆಕ್ಕ ಪತ್ರಗಳನ್ನು ಯಾವ ವರ್ಷದವರೆಗೆ ಒದಗಿಸಿದೆ.	ಯಾವ ವರ್ಷದವರೆಗೆ ಪ್ರತ್ಯೇಕ ಲೆಕ್ಕ ಪರಿಶೋಧನಾ ವರದಿಯನ್ನು ನೀಡಲಾಗಿದೆ	ವಿಧಾನ ಮಂಡಲದಲ್ಲಿ ಪ್ರತ್ಯೇಕ ಲೆಕ್ಕ ಪರಿಶೋಧನಾ ವರದಿಯ ಮಂಡನೆ
1	ಕರ್ನಾಟಕ ರಾಜ್ಯ ಖಾದಿ ಮತ್ತು ಗ್ರಾಮೀಣ ಕೈಗಾರಿಕೆಗಳ ಮಂಡಳಿ, ಬೆಂಗಳೂರು	19(3)	2012-13 ರಿಂದ 2016-17	2014-15	2014-15	2012-13 ದಿ. 27.03.2015
2	ಕರ್ನಾಟಕ ಕೈಗಾರಿಕಾ ಪ್ರದೇಶಾಭಿವೃದ್ಧಿ ಮಂಡಳಿ, ಬೆಂಗಳೂರು	19(3)	2014-15 ರಿಂದ 2018-19	2014-15	2014-15	2013-14 ದಿ. 23.07.2015
3	ಕರ್ನಾಟಕ ಕೊಳಚೆ ಅಭಿವೃದ್ಧಿ ಮಂಡಳಿ, ಬೆಂಗಳೂರು	19(3)	2012-13 ರಿಂದ 2016-17	2014-15	2014-15	2013-14 ದಿ. 18.11.2015
4	ಬೆಂಗಳೂರು ನೀರು ಸರಬರಾಜು ಮತ್ತು ಒಳಚರಂಡಿ ಮಂಡಳಿ, ಬೆಂಗಳೂರು	19(3)	2012-13 ರಿಂದ 2016-17	2014-15	2013-14	2013-14 ದಿ. 12/14.07.2016
5	ಕರ್ನಾಟಕ ಗೃಹ ಮಂಡಳಿ, ಬೆಂಗಳೂರು	19(3)	2011-12 ರಿಂದ 2015-16	2015-16	2014-15	2013-14 ದಿ. 02/03.03.2016
6	ಕರ್ನಾಟಕ ರಾಜ್ಯ ಕಾನೂನು ಸೇವೆಗಳ ಪ್ರಾಧಿಕಾರ, ಬೆಂಗಳೂರು ಮತ್ತು 30 ಜಿಲ್ಲಾ ಕಾನೂನು ಸೇವೆಗಳ ಪ್ರಾಧಿಕಾರಗಳು	19(2)	ಅಧಿನಿಯಮದ ಪ್ರಕಾರ	2014-15	2014-15	2013-14 ದಿ. 12/14.07.2016
7	ಕರ್ನಾಟಕ ಜೀವ ವೈವಿಧ್ಯ ಮಂಡಳಿ, ಬೆಂಗಳೂರು	20(1)	2014-15 ರಿಂದ 2018-19	2014-15	2014-15	2012-13 ದಿ. 09.12.2014
8	ಕರ್ನಾಟಕ ನಗರ ನೀರು ಸರಬರಾಜು ಮತ್ತು ಒಳಚರಂಡಿ ಮಂಡಳಿ, ಬೆಂಗಳೂರು	19(3)	2015-16 ರಿಂದ 2019-20	2015-16	2014-15	2013-14 ದಿ. 26.11.2015
9	ಬೆಂಗಳೂರು ಅಭಿವೃದ್ಧಿ ಪ್ರಾಧಿಕಾರ, ಬೆಂಗಳೂರು	19(3)	2015-16 ರಿಂದ 2019-20	2013-14	2012-13	2012-13 ದಿ. 29.06.2015
10	ಕರ್ನಾಟಕ ರಾಜ್ಯ ಮಾನವ ಹಕ್ಕು ಆಯೋಗ, ಬೆಂಗಳೂರು	19(2)	ಅಧಿನಿಯಮದ ಪ್ರಕಾರ	2015-16	2014-15	2014-15 ದಿ. 12/14.07.2016
11	ಕರ್ನಾಟಕ ಕಟ್ಟಡ ಮತ್ತು ಇತರೆ ನಿರ್ಮಾಣ ಕಾರ್ಮಿಕರ ಕಲ್ಯಾಣ ಸಂಸ್ಥೆ, ಬೆಂಗಳೂರು	19(2)	ಅಧಿನಿಯಮದ ಪ್ರಕಾರ	2013-14	2013-14	ಮಂಡನೆಯಾಗಿಲ್ಲ

ಆಕರ: ಪ್ರಧಾನ ಮಹಾಲೇಖಾಪಾಲರು (ಜಿ ಮತ್ತು ಎಸ್ ಎಸ್ ಎ) ಕಛೇರಿ ಮತ್ತು ಮಹಾಲೇಖಾಪಾಲರು(ಇ ಮತ್ತು ಆರ್ ಎಸ್ ಎ)ಕಛೇರಿ

ಅನುಬಂಧ 3.4

ಬಾಕಿ ಇರುವ ಇಲಾಖಾ ನಿರ್ವಹಣೆಯ ವಾಣಿಜ್ಯ ಮತ್ತು ಅರೆ ವಾಣಿಜ್ಯ ಉದ್ದಿಮೆಗಳ ಪ್ರಪತ್ರ ಲೆಕ್ಕಗಳ ವಿವರಗಳು
(ಉಲ್ಲೇಖ: ಕಂಡಿಕೆ 3.4; ಪುಟ 105)

(₹ ಕೋಟಿಗಳಲ್ಲಿ)

ಕ್ರಮ ಸಂಖ್ಯೆ	ಉದ್ದಿಮೆ	ಲೆಕ್ಕಗಳು ಪೂರ್ಣಗೊಂಡಿರುವ ವರ್ಷ	ಪೂರ್ಣಗೊಳಿಸಿದ ಕೊನೆಯ ಲೆಕ್ಕಗಳ ಪ್ರಕಾರ ಹೂಡಿಕೆ	ಷರಾ
1	ಚಾಮರಾಜೇಂದ್ರ ತಾಂತ್ರಿಕ ಶಿಕ್ಷಣ ಸಂಸ್ಥೆ, ಮೈಸೂರು	1984-85	-	ಪ್ರಪತ್ರ ಲೆಕ್ಕಗಳು 1985-86 ರಿಂದ ಬಾಕಿ ಇದೆ.
2	ಸರ್ಕಾರಿ ಸಾಮಿಲ್ಲು, ಚೋಯ್ಲೆ	1968-69	-	ಪ್ರಪತ್ರ ಲೆಕ್ಕಗಳು 1969-70 ರಿಂದ ಬಾಕಿ ಇದೆ. ಉದ್ದಿಮೆಯನ್ನು 27.04.1971 ರಂದು ಮುಚ್ಚಲಾಗಿದೆ.
3	ದಸರಾ ವಸ್ತು ಪ್ರದರ್ಶನ ಸಮಿತಿ, ಮೈಸೂರು	1980-81	-	1981-82 ರಿಂದ 1995-96ರವರೆಗೆ ಪ್ರಪತ್ರ ಲೆಕ್ಕಗಳು ಬಾಕಿ ಇದೆ.
4	ಬೆಂಗಳೂರು ಡೈರಿ, ಬೆಂಗಳೂರು	1973-74	-	ಪ್ರಪತ್ರ ಲೆಕ್ಕಗಳು 1.4.75ರಿಂದ 30.11.75ರವರೆಗೆ ಒದಗಿಸಲಾಗಿದೆ. ಕಂಪನಿಯು ಕರ್ನಾಟಕ ಹಾಲು ಉತ್ಪಾದಕರ ಸಹಕಾರ ಒಕ್ಕೂಟ ನಿಯಮಿತಕ್ಕೆ 1 ಡಿಸೆಂಬರ್ 1975 ರಿಂದ ವರ್ಗಾವಣೆ ಆಗಿದೆ.
5	ಸರ್ಕಾರಿ ಹಾಲು ಸರಬರಾಜು ಯೋಜನೆ, ಹುಬ್ಬಳ್ಳಿ-ಧಾರವಾಡ	1980-81	-	ಪ್ರಪತ್ರ ಲೆಕ್ಕಗಳು 1981-82 ರಿಂದ 1984-85ರವರೆಗೆ ಬಾಕಿ ಇದೆ (30-10-1985). ಉದ್ದಿಮೆ ಕರ್ನಾಟಕ ಡೈರಿ ಅಭಿವೃದ್ಧಿ ನಿಗಮಕ್ಕೆ ವರ್ಗಾವಣೆ ಆಗಿದೆ. (ಕೆಡಿಡಿ).
6	ಸರ್ಕಾರಿ ಹಾಲು ಸರಬರಾಜು ಯೋಜನೆ, ಮೈಸೂರು	1968-69	-	ಪ್ರಪತ್ರ ಲೆಕ್ಕಗಳು 1969-70 ರಿಂದ 30.11.1975ರವರೆಗೆ ಬಾಕಿ ಇದೆ. 01.12.1975ರಲ್ಲಿ ಕೆಡಿಡಿಸಿಗೆ ವರ್ಗಾವಣೆ ಆಗಿದೆ.
7	ಸರ್ಕಾರಿ ಹಾಲು ಸರಬರಾಜು ಯೋಜನೆ, ಬೆಳಗಾವಿ	1976-77	-	ಪ್ರಪತ್ರ ಲೆಕ್ಕಗಳು 1977-78 ರಿಂದ 1984-85ರವರೆಗೆ ಬಾಕಿ ಇದೆ. ಉದ್ದಿಮೆ ಕೆಡಿಡಿಸಿಗೆ 31.01.1985ರಿಂದ ವರ್ಗಾವಣೆ ಆಗಿದೆ.
8	ಸರ್ಕಾರಿ ಹಾಲು ಸರಬರಾಜು ಯೋಜನೆ, ಕಲಬುರ್ಗಿ	1982-83	-	ಪ್ರಪತ್ರ ಲೆಕ್ಕಗಳು 1983-84ರಿಂದ 1984-85 (31.01.1985 ರವರೆಗೆ) ಬಾಕಿ ಇದೆ. ಉದ್ದಿಮೆ ಕೆಡಿಡಿಸಿಗೆ ವರ್ಗಾವಣೆ ಆಗಿದೆ.
9	ಸರ್ಕಾರಿ ಹಾಲು ಸರಬರಾಜು ಯೋಜನೆ, ಭದ್ರಾವತಿ	1982-83	-	ಪ್ರಪತ್ರ ಲೆಕ್ಕಗಳು 1983-84ರಿಂದ 1984-85 (14.02.1985 ರವರೆಗೆ) ಬಾಕಿ ಇದೆ. ಕೆಡಿಡಿಸಿಗೆ ವರ್ಗಾವಣೆ ಆಗಿದೆ.
10	ಸರ್ಕಾರಿ ಹಾಲು ಸರಬರಾಜು ಯೋಜನೆ ಮಂಗಳೂರು	1982-83	-	
11	ಸರ್ಕಾರಿ ಹಾಲು ಸರಬರಾಜು ಯೋಜನೆ, ಕೂಡಿಗೆ	1972-73	-	ಪ್ರಪತ್ರ ಲೆಕ್ಕಗಳು 1973-74 ಮತ್ತು 1974-75 (30.11.1975 ರವರೆಗೆ) ಬಾಕಿ ಇದೆ. ಕೆಡಿಡಿಸಿಗೆ ವರ್ಗಾವಣೆ ಆಗಿದೆ.
12	ವ್ಯಾಕ್ಸಿನ್ ಇನ್‌ಸ್ಟಿಟ್ಯೂಟ್, ಬೆಳಗಾವಿ	1992-93	-	1993-94ರಿಂದ ಪ್ರಪತ್ರ ಲೆಕ್ಕ ಬಾಕಿ ಇದೆ.
13	ಸರ್ಕಾರಿ ರೇಷ್ಮೆ ಫಿಲೇಚರು, ಕೊಳ್ಳೇಗಾಲ	2014-15	1.92	-
14	ಸರ್ಕಾರಿ ರೇಷ್ಮೆ ಫಿಲೇಚರು, ಮಾಂಬಳ್ಳಿ	2014-15	2.59	-
15	ಸರ್ಕಾರಿ ರೇಷ್ಮೆ ಮತ್ತು ನೇಯ್ಗೆ ಕಾರ್ಖಾನೆ, ಮುಡಿಗುಂಡಂ	2013-14	1.83	2014-15ರಿಂದ ಪ್ರಪತ್ರ ಲೆಕ್ಕ ಬಾಕಿ ಇದೆ.
16	ಸರ್ಕಾರಿ ರೇಷ್ಮೆ ಫಿಲೇಚರು, ಚಾಮರಾಜನಗರ	2014-15	1.89	-
17	ಸರ್ಕಾರಿ ರೇಷ್ಮೆ ಫಿಲೇಚರು, ಸಂತೆಮಾರಪಳ್ಳಿ	2014-15	1.74	-
18	ಸರ್ಕಾರಿ ರೇಷ್ಮೆ ಫಿಲೇಚರು, ಮಡಿಕೇರಿ	2008-09	0.07	2009-10ರಿಂದ ಪ್ರಪತ್ರ ಲೆಕ್ಕ ಬಾಕಿ ಇದೆ.
19	ಕರ್ನಾಟಕ ಸರ್ಕಾರ ವಿಮಾ ಇಲಾಖೆ, ಬೆಂಗಳೂರು	-	ಬಂಡವಾಳ ಲೆಕ್ಕ ಇರುವುದಿಲ್ಲ	-

ಆಕರ: ಹಣಕಾಸು ಲೆಕ್ಕಗಳು

ಅನುಬಂಧ 3.5
ಹಣದುರುಪಯೋಗ, ದುರ್ಬಳಕೆ ಇತ್ಯಾದಿ ಪ್ರಕರಣಗಳ ಇಲಾಖಾವಾರು/ಅವಧಿವಾರು ವಿವರಗಳು
 (ಉಲ್ಲೇಖ: ಕಂಡಿಕೆ 3.5; ಪುಟ 105)

(₹ ಲಕ್ಷಗಳಲ್ಲಿ)

ಇಲಾಖೆ	< 5 ವರ್ಷಗಳು		<10 ವರ್ಷಗಳು		<15 ವರ್ಷಗಳು		<20 ವರ್ಷಗಳು		<25 ವರ್ಷಗಳು		>25 ವರ್ಷಗಳು		ಒಟ್ಟು	
	ಸಂಖ್ಯೆ	ಮೊತ್ತ	ಸಂಖ್ಯೆ	ಮೊತ್ತ	ಸಂಖ್ಯೆ	ಮೊತ್ತ	ಸಂಖ್ಯೆ	ಮೊತ್ತ	ಸಂಖ್ಯೆ	ಮೊತ್ತ	ಸಂಖ್ಯೆ	ಮೊತ್ತ	ಸಂಖ್ಯೆ	ಮೊತ್ತ
ಪಶುಸಂಗೋಪನೆ ಮತ್ತು ಪಶುವೈದ್ಯಕೀಯ ಸೇವೆಗಳು	0	0	0	0	0	0	0	0	1	1.10	0	0	1	1.10
ಶಿಕ್ಷಣ	0	0	0	0	0	0	2	0.97	0	0	2	0.40	4	1.37
ಅರಣ್ಯ ಪರಿಸರ ಮತ್ತು ಜೀವಶಾಸ್ತ್ರ	1	6.25	0	0	0	0	0	0	0	0	0	0	1	6.25
ಆರೋಗ್ಯ ಮತ್ತು ಕುಟುಂಬ ಕಲ್ಯಾಣ	0	0	0	0	0	0	0	0	0	0	10	1.60	10	1.60
ಗೃಹ	1	79.04	0	0	0	0	0	0	0	0	0	0	1	79.04
ಕಾರ್ಮಿಕ	0	0	0	0	0	0	1	3.10	0	0	1	0.89	2	3.99
ಕಾನೂನು ಮತ್ತು ಸಂಸದೀಯ ವ್ಯವಹಾರಗಳು	0	0	4	2.41	2	1.07	0	0	0	0	0	0	6	3.48
ಲೋಕೋಪಯೋಗಿ ಕಾಮಗಾರಿಗಳು	2	1,180.18	0	0	0	0	0	0	0	0	0	0	2	1,180.18
ಸಮಾಜ ಕಲ್ಯಾಣ	0	0	1	9.48	0	0	0	0	0	0	1	2.69	2	12.17
ಜಲ ಸಂಪನ್ಮೂಲಗಳು	1	5.02	0	0	0	0	0	0	0	0	0	0	1	5.02
ಸಿಬ್ಬಂದಿ ಮತ್ತು ಆಡಳಿತ ಸುಧಾರಣೆ	1	2.76	0	0	0	0	0	0	0	0	0	0	1	2.76
ಕಂದಾಯ	1	87.44	0	0	0	0	0	0	0	0	0	0	1	87.44
ಒಟ್ಟು	7	1,360.69	5	11.89	2	1.07	3	4.07	1	1.10	14	5.58	32	1,384.40

ಆಕರ: ಪ್ರಧಾನ ಮಹಾಲೇಖಾಪಾಲರ (ಜೆ ಮತ್ತು ಎಸ್‌ಎಸ್‌ಎ) ಮತ್ತು ಮಹಾಲೇಖಾಪಾಲರ (ಇ ಮತ್ತು ಆರ್‌ಎಸ್‌ಎ) ಕಛೇರಿ

ಅನುಬಂಧ 3.6

ಕಳವು/ದುರುಪಯೋಗ ಪ್ರಕರಣಗಳ ಇಲಾಖಾವಾರು ವಿವರಗಳು
(ಉಲ್ಲೇಖ: ಕಂಡಿಕೆ 3.5; ಪುಟ 105)

(₹ ಲಕ್ಷಗಳಲ್ಲಿ)

ಇಲಾಖೆ	ಕಳವು ಪ್ರಕರಣಗಳು		ದುರುಪಯೋಗ/ಸರ್ಕಾರಿ ಹಣದ ನಷ್ಟ		ಒಟ್ಟು	
	ಪ್ರಕರಣಗಳ ಸಂಖ್ಯೆ	ಮೊತ್ತ	ಪ್ರಕರಣಗಳ ಸಂಖ್ಯೆ	ಮೊತ್ತ	ಪ್ರಕರಣಗಳ ಸಂಖ್ಯೆ	ಮೊತ್ತ
ಪಶುಸಂಗೋಪನೆ ಮತ್ತು ಪಶುವೈದ್ಯಕೀಯ ಸೇವೆಗಳು	0	0	1	1.10	1	1.10
ಶಿಕ್ಷಣ	1	0.90	3	0.47	4	1.37
ಅರಣ್ಯ, ಪರಿಸರ ಮತ್ತು ಜೀವಶಾಸ್ತ್ರ	0	0	1	6.25	1	6.25
ಆರೋಗ್ಯ ಮತ್ತು ಕುಟುಂಬ ಕಲ್ಯಾಣ	2	0.02	8	1.58	10	1.60
ಗೃಹ	0	0	1	79.04	1	79.04
ಕಾರ್ಮಿಕ	1	3.10	1	0.89	2	3.99
ಕಾನೂನು ಮತ್ತು ಸಂಸದೀಯ ವ್ಯವಹಾರಗಳು	5	1.44	1	2.04	6	3.48
ಲೋಕೋಪಯೋಗಿ ಕಾಮಗಾರಿಗಳು	0	0	2	1,180.18	2	1,180.18
ಸಮಾಜ ಕಲ್ಯಾಣ	0	0	2	12.17	2	12.17
ಜಲ ಸಂಪನ್ಮೂಲಗಳು	0	0	1	5.02	1	5.02
ಸಿಬ್ಬಂದಿ ಮತ್ತು ಆಡಳಿತ ಸುಧಾರಣೆ	0	0	1	2.76	1	2.76
ಕಂದಾಯ	0	0	1	87.44	1	87.44
ಒಟ್ಟು	9	5.46	23	1,378.94	32	1,384.40

ಆಕರ: ಪ್ರಧಾನ ಮಹಾಲೇಖಾಪಾಲರು(ಜಿ ಮತ್ತು ಎಸ್‌ಎಸ್‌ಎ) ಮತ್ತು ಮಹಾಲೇಖಾಪಾಲರ (ಇ ಮತ್ತು ಆರ್‌ಎಸ್‌ಎ) ಕಛೇರಿ

ಅನುಬಂಧ 3.7

ಉಗ್ರಾಣ ಮತ್ತು ದಾಸ್ತಾನಿನ ಲೆಕ್ಕಪತ್ರಗಳನ್ನು ಸಲ್ಲಿಸದಿರುವ ಇಲಾಖಾವಾರು ವಿವರಗಳು
(ಉಲ್ಲೇಖ: ಕಂಡಿಕೆ: 3.6; ಪುಟ 106)

ಕ್ರಮ ಸಂಖ್ಯೆ	ಇಲಾಖೆ	ಲೆಕ್ಕಪತ್ರಗಳನ್ನು ಸಲ್ಲಿಸಲು ಜವಾಬ್ದಾರರಾಗಿದ್ದ ಅಧಿಕಾರಿ	ಲೆಕ್ಕಪತ್ರಗಳು ಬಾಕಿಯಿದ್ದ ಅವಧಿ
1	ಕೃಷಿ	ನಿರ್ದೇಶಕರು, ಕೃಷಿ ಇಲಾಖೆ	2007-08 ರಿಂದ 2009-10, 2011-12, 2012-13 ಮತ್ತು 2015-16
2	ಲೇಖನ ಸಾಮಗ್ರಿ ಮತ್ತು ಮುದ್ರಣ	ನಿರ್ದೇಶಕರು, ಲೇಖನ ಸಾಮಗ್ರಿ ಮತ್ತು ಮುದ್ರಣ ಇಲಾಖೆ	2015-16
3	ಪಶುಸಂಗೋಪನೆ ಮತ್ತು ಪಶು ವೈದ್ಯಕೀಯ ಸೇವೆಗಳು	ಆಯುಕ್ತರು, ಪಶುಸಂಗೋಪನೆ ಮತ್ತು ಪಶು ವೈದ್ಯಕೀಯ ಸೇವೆಗಳ ಇಲಾಖೆ	2015-16
4	ಆರೋಗ್ಯ ಮತ್ತು ಕುಟುಂಬ ಕಲ್ಯಾಣ	ನಿರ್ದೇಶಕರು, ಆರೋಗ್ಯ ಮತ್ತು ಕುಟುಂಬ ಕಲ್ಯಾಣ ಇಲಾಖೆ	2008-09 ರಿಂದ 2015-16
5		ಕರ್ನಾಟಕ ರಾಜ್ಯ ಔಷಧಿ ಜಾರಿ ಮತ್ತು ಉಗ್ರಾಣ ಸಂಘ(ಸರ್ಕಾರಿ ವೈದ್ಯಕೀಯ ಮಳಿಗೆ)	2009-10 ರಿಂದ 2012-13, 2014-15 ರಿಂದ 2015-16
6		ಭಾರತೀಯ ವೈದ್ಯ ಪದ್ಧತಿ ಮತ್ತು ಹೋಮಿಯೋಪತಿ	2011-12 ರಿಂದ 2015-16
7		ನಿರ್ದೇಶಕರು, ವೈದ್ಯಕೀಯ ಶಿಕ್ಷಣ	2008-09 ರಿಂದ 2015-16
8		ಉಪಅರಣ್ಯ ಸಂರಕ್ಷಣಾಧಿಕಾರಿ(ನಗರ), ಬೆಂಗಳೂರು	2013-14 ರಿಂದ 2015-16
9		ಉಪಅರಣ್ಯ ಸಂರಕ್ಷಣಾಧಿಕಾರಿ(ಗ್ರಾಮೀಣ), ಬೆಂಗಳೂರು	2013-14 ರಿಂದ 2015-16
10		ಉಪಅರಣ್ಯ ಸಂರಕ್ಷಣಾಧಿಕಾರಿ(ಟಿ), ಕೋಲಾರ	2013-14 ರಿಂದ 2015-16
11	ಉಪಅರಣ್ಯ ಸಂರಕ್ಷಣಾಧಿಕಾರಿ, ಬನ್ನೇರುಘಟ್ಟ, ಎನ್ ಪಿ, ಬೆಂಗಳೂರು	2013-14 ರಿಂದ 2015-16	
12	ಉಪಅರಣ್ಯ ಸಂರಕ್ಷಣಾಧಿಕಾರಿ, (ಟಿ) ಚಿಕ್ಕಬಳ್ಳಾಪುರ	2013-14 ರಿಂದ 2015-16	
13	ಉಪಅರಣ್ಯ ಸಂರಕ್ಷಣಾಧಿಕಾರಿ, (ಟಿ) ದಾವಣಗೆರೆ	2013-14 ರಿಂದ 2015-16	
14	ಉಪಅರಣ್ಯ ಸಂರಕ್ಷಣಾಧಿಕಾರಿ, (ಟಿ) ಕೊಳ್ಳೇಗಾಲ	2013-14 ರಿಂದ 2015-16	
15	ಅರಣ್ಯ ಸಂರಕ್ಷಣಾಧಿಕಾರಿ, ವನ್ಯಜೀವಿಗಳ ವಿಭಾಗ, ಕೊಳ್ಳೇಗಾಲ	2013-14 ರಿಂದ 2015-16	
16	ಅರಣ್ಯ ಸಂರಕ್ಷಣಾಧಿಕಾರಿ ವನ್ಯಜೀವಿಗಳ ವಿಭಾಗ, ಚಿಕ್ಕಮಗಳೂರು	2013-14 ರಿಂದ 2015-16	
17	ಅರಣ್ಯ ಸಂರಕ್ಷಣಾಧಿಕಾರಿ, ಭದ್ರ ವನ್ಯಜೀವಿಗಳ ವಿಭಾಗ, ಚಿಕ್ಕಮಗಳೂರು	2013-14 ರಿಂದ 2015-16	
18	ಉಪಅರಣ್ಯ ಸಂರಕ್ಷಣಾಧಿಕಾರಿ, (ಟಿ), ಕೊಪ್ಪ	2013-14 ರಿಂದ 2015-16	
19	ಉಪಅರಣ್ಯ ಸಂರಕ್ಷಣಾಧಿಕಾರಿ(ಟಿ), ಹಾಸನ	2013-14 ರಿಂದ 2015-16	
20	ಉಪಅರಣ್ಯ ಸಂರಕ್ಷಣಾಧಿಕಾರಿ(ಟಿ), ತುಮಕೂರು	2013-14 ರಿಂದ 2015-16	
21	ಉಪಅರಣ್ಯ ಸಂರಕ್ಷಣಾಧಿಕಾರಿ(ಟಿ), ಮಡಿಕೇರಿ	2013-14 ರಿಂದ 2015-16	
22	ಅರಣ್ಯ ಸಂರಕ್ಷಣಾಧಿಕಾರಿ, ವನ್ಯಜೀವಿಗಳ ವಿಭಾಗ, ಮಡಿಕೇರಿ	2013-14 ರಿಂದ 2015-16	
23	ಉಪಅರಣ್ಯ ಸಂರಕ್ಷಣಾಧಿಕಾರಿ(ಟಿ), ವಿರಾಜಪೇಟೆ	2013-14 ರಿಂದ 2015-16	
24	ಅರಣ್ಯ ಸಂರಕ್ಷಣಾಧಿಕಾರಿ, ವನ್ಯಜೀವಿಗಳ ವಿಭಾಗ, ಮೈಸೂರು	2015-16	
25	ಉಪಅರಣ್ಯ ಸಂರಕ್ಷಣಾಧಿಕಾರಿ(ಟಿ),ಮಂಡ್ಯ	2015-16	
26	ಉಪಅರಣ್ಯ ಸಂರಕ್ಷಣಾಧಿಕಾರಿ(ಟಿ), ಹುಣಸೂರು	2015-16	
27	ಅರಣ್ಯ ಸಂರಕ್ಷಣಾಧಿಕಾರಿ ಕುದುರೆಮುಖಿ ವನ್ಯಜೀವಿಗಳ ವಿಭಾಗ, ಕಾರ್ಕಳ	2013-14 ರಿಂದ 2015-16	
28	ಉಪಅರಣ್ಯ ಸಂರಕ್ಷಣಾಧಿಕಾರಿ(ಟಿ), ಶಿವಮೊಗ್ಗ	2013-14 ರಿಂದ 2015-16	
29	ಉಪಅರಣ್ಯ ಸಂರಕ್ಷಣಾಧಿಕಾರಿ(ಟಿ), ಭದ್ರಾವತಿ	2013-14 ರಿಂದ 2015-16	
30	ಉಪಅರಣ್ಯ ಸಂರಕ್ಷಣಾಧಿಕಾರಿ(ಟಿ), ಸಾಗರ	2013-14 ರಿಂದ 2015-16	
31	ಉಪಅರಣ್ಯ ಸಂರಕ್ಷಣಾಧಿಕಾರಿ ವನ್ಯಜೀವಿಗಳ ವಿಭಾಗ, ಶಿವಮೊಗ್ಗ	2013-14 ರಿಂದ 2015-16	
32	ಉಪಅರಣ್ಯ ಸಂರಕ್ಷಣಾಧಿಕಾರಿ, ಎಪ್ ಎಮ್ ಎಸ್ ಬೆಂಗಳೂರು	2013-14 ರಿಂದ 2015-16	
33	ಉಪಅರಣ್ಯ ಸಂರಕ್ಷಣಾಧಿಕಾರಿ ಎಪ್ ಎಮ್ ಎಸ್ ಹಾಸನ	2013-14 ರಿಂದ 2015-16	
34	ಉಪಅರಣ್ಯ ಸಂರಕ್ಷಣಾಧಿಕಾರಿ ಎಪ್ ಎಮ್ ಎಸ್ ಮೈಸೂರು	2013-14 ರಿಂದ 2015-16	
35	ಉಪಅರಣ್ಯ ಸಂರಕ್ಷಣಾಧಿಕಾರಿ ಎಪ್ ಎಮ್ ಎಸ್ ಶಿವಮೊಗ್ಗ	2013-14 ರಿಂದ 2015-16	
36	ಅರಣ್ಯ ಸಂರಕ್ಷಣಾಧಿಕಾರಿ, ಕಾರ್ಯ ಯೋಜನೆ, ಬೆಂಗಳೂರು	2013-14 ರಿಂದ 2015-16	
37	ಅರಣ್ಯ ಸಂರಕ್ಷಣಾಧಿಕಾರಿ, ಡಬ್ಲ್ಯೂಪಿ ಮತ್ತು ಎಫ್ ಎಸ್ ಚಿಕ್ಕಮಗಳೂರು	2013-14 ರಿಂದ 2015-16	
38	ಅರಣ್ಯ ಸಂರಕ್ಷಣಾಧಿಕಾರಿ ಡಬ್ಲ್ಯೂಪಿ ಮತ್ತು ಎಫ್ ಎಸ್ ಮೈಸೂರು	2013-14 ರಿಂದ 2015-16	
39	ಅರಣ್ಯ ಸಂರಕ್ಷಣಾಧಿಕಾರಿ, ಡಬ್ಲ್ಯೂಪಿ ಮತ್ತು ಎಫ್ ಎಸ್, ಶಿವಮೊಗ್ಗ	2013-14 ರಿಂದ 2015-16	

ಕ್ರಮ ಸಂಖ್ಯೆ	ಇಲಾಖೆ	ಲೆಕ್ಕಪತ್ರಗಳನ್ನು ಸಲ್ಲಿಸಲು ಜವಾಬ್ದಾರಾಗಿದ್ದ ಅಧಿಕಾರಿ	ಲೆಕ್ಕಪತ್ರಗಳು ಬಾಕಿಯಿದ್ದ ಅವಧಿ
40		ಉಪಅರಣ್ಯ ಸಂರಕ್ಷಣಾಧಿಕಾರಿ, ಎಫ್‌ಟಿಎಟಿಐ, ಬೆಂಗಳೂರು	2013-14 ರಿಂದ 2015-16
41		ಅರಣ್ಯ ಸಂರಕ್ಷಣಾಧಿಕಾರಿ, ಪ್ರಾಜೆಕ್ಟ್ ಟೈಗರ್, ಮೈಸೂರು	2013-14 ರಿಂದ 2015-16
42		ಅರಣ್ಯ ಸಂರಕ್ಷಣಾಧಿಕಾರಿ ಪ್ರಾಜೆಕ್ಟ್ ಟೈಗರ್, ಬಂಡೀಪುರ್	2013-14 ರಿಂದ 2015-16
43		ಉಪಅರಣ್ಯ ಸಂರಕ್ಷಣಾಧಿಕಾರಿ, ವನ್ಯಜೀವಿಗಳ ವಿಭಾಗ, ಹುಣಸೂರು	2013-14 ರಿಂದ 2015-16
44		ಅರಣ್ಯ ಸಂರಕ್ಷಣಾಧಿಕಾರಿ, ಸಂತೋದನೆ, ಬಳ್ಳಾರಿ	2013-14 ರಿಂದ 2015-16
45		ಅರಣ್ಯ ಸಂರಕ್ಷಣಾಧಿಕಾರಿ, ಸಿರಸಿ	2013-14 ರಿಂದ 2015-16
46		ಅರಣ್ಯ ಸಂರಕ್ಷಣಾಧಿಕಾರಿ ಡಬ್ಲ್ಯೂಪಿ ಮತ್ತು ಎಫ್ ಎಸ್ ಬೆಳಗಾವಿ	2013-14 ರಿಂದ 2015-16
47		ಅರಣ್ಯ ಸಂರಕ್ಷಣಾಧಿಕಾರಿ ಡಬ್ಲ್ಯೂಪಿ ಮತ್ತು ಎಫ್ ಎಸ್ ಧಾರವಾಡ	2013-14 ರಿಂದ 2015-16
48		ಉಪಅರಣ್ಯ ಸಂರಕ್ಷಣಾಧಿಕಾರಿ, (ಟಿ) ಹಲಿಯಾಲ	2013-14 ರಿಂದ 2015-16
49		ಉಪಅರಣ್ಯ ಸಂರಕ್ಷಣಾಧಿಕಾರಿ, (ಟಿ) ಎಲ್ಲಾಪುರ	2013-14 ರಿಂದ 2015-16
50		ಉಪಅರಣ್ಯ ಸಂರಕ್ಷಣಾಧಿಕಾರಿ (ಟಿ) ಸಿರಸಿ	2013-14 ರಿಂದ 2015-16
51		ಅರಣ್ಯ ಸಂರಕ್ಷಣಾಧಿಕಾರಿ ಬಳ್ಳಾರಿ	2013-14 ರಿಂದ 2015-16
52		ಅರಣ್ಯ ಸಂರಕ್ಷಣಾಧಿಕಾರಿ ಡಬ್ಲ್ಯೂಪಿ ಮತ್ತು ಎಫ್ ಎಸ್ ಬಳ್ಳಾರಿ	2013-14 ರಿಂದ 2015-16
53		ಉಪಅರಣ್ಯ ಸಂರಕ್ಷಣಾಧಿಕಾರಿ, (ಟಿ) ಬಳ್ಳಾರಿ	2013-14 ರಿಂದ 2015-16
54		ಉಪಅರಣ್ಯ ಸಂರಕ್ಷಣಾಧಿಕಾರಿ(ಟಿ) ದಾವಣಗೆರೆ	2013-14 ರಿಂದ 2015-16
55		ಉಪಅರಣ್ಯ ಸಂರಕ್ಷಣಾಧಿಕಾರಿ(ಟಿ) ಕೊಪ್ಪಳ	2013-14 ರಿಂದ 2015-16
56		ಉಪಅರಣ್ಯ ಸಂರಕ್ಷಣಾಧಿಕಾರಿ ಎಫ್ ಎಂ ಎಸ್ ಬಳ್ಳಾರಿ	2013-14 ರಿಂದ 2015-16
57		ಸಹಾಯಕ ಅರಣ್ಯ ಸಂರಕ್ಷಣಾಧಿಕಾರಿ, ಎಫ್ ಜಿ ಟಿ ಸಿ ಬೀದರ್	2013-14 ರಿಂದ 2015-16
58		ಅರಣ್ಯ ಸಂರಕ್ಷಣಾಧಿಕಾರಿ, ಕಲಬುರಗಿ	2013-14 ರಿಂದ 2015-16
59		ಉಪಅರಣ್ಯ ಸಂರಕ್ಷಣಾಧಿಕಾರಿ(ಟಿ) ಬೀದರ್	2013-14 ರಿಂದ 2015-16
60		ಉಪಅರಣ್ಯ ಸಂರಕ್ಷಣಾಧಿಕಾರಿ(ಟಿ) ಕಲಬುರಗಿ	2013-14 ರಿಂದ 2015-16
61		ಉಪಅರಣ್ಯ ಸಂರಕ್ಷಣಾಧಿಕಾರಿ, (ಟಿ) ರಾಯಚೂರು	2013-14 ರಿಂದ 2015-16
62		ಅರಣ್ಯ ಸಂರಕ್ಷಣಾಧಿಕಾರಿ, ಎಫ್ ಎಂ ಎಸ್ ಕಲಬುರಗಿ	2013-14 ರಿಂದ 2015-16
63		ಸಹಾಯಕ ಅರಣ್ಯ ಸಂರಕ್ಷಣಾಧಿಕಾರಿ ಎಫ್ ಜಿ ಟಿ ಸಿ ತಟ್ಟಹಳ್ಳಿ	2013-14 ರಿಂದ 2015-16
64		ಅರಣ್ಯ ಸಂರಕ್ಷಣಾಧಿಕಾರಿ, ತರಬೇತಿ, ಧಾರವಾಡ	2013-14 ರಿಂದ 2015-16
65		ಉಪಅರಣ್ಯ ಸಂರಕ್ಷಣಾಧಿಕಾರಿ(ಟಿ) ಧಾರವಾಡ	2013-14 ರಿಂದ 2015-16
66		ಉಪಅರಣ್ಯ ಸಂರಕ್ಷಣಾಧಿಕಾರಿ, (ಟಿ) ಗದಗ	2013-14 ರಿಂದ 2015-16
67		ಉಪಅರಣ್ಯ ಸಂರಕ್ಷಣಾಧಿಕಾರಿ (ಟಿ) ಹಾವೇರಿ	2013-14 ರಿಂದ 2015-16
68		ಅರಣ್ಯ ಸಂರಕ್ಷಣಾಧಿಕಾರಿ ಬೆಳಗಾವಿ	2013-14 ರಿಂದ 2015-16
69		ಉಪಅರಣ್ಯ ಸಂರಕ್ಷಣಾಧಿಕಾರಿ (ಟಿ) ಬಾಗಲಕೋಟೆ	2013-14 ರಿಂದ 2015-16
70		ಉಪಅರಣ್ಯ ಸಂರಕ್ಷಣಾಧಿಕಾರಿ, (ಟಿ) ವಿಜಯಪುರ	2013-14 ರಿಂದ 2015-16
71		ಉಪಅರಣ್ಯ ಸಂರಕ್ಷಣಾಧಿಕಾರಿ, (ಟಿ) ಗೋಕಾಕ್	2013-14 ರಿಂದ 2015-16
72		ಉಪಅರಣ್ಯ ಸಂರಕ್ಷಣಾಧಿಕಾರಿ, ಎಫ್ ಎಂ ಎಸ್ ಬೆಳಗಾವಿ	2013-14 ರಿಂದ 2015-16
73		ಮುಖ್ಯ ಅರಣ್ಯ ಸಂರಕ್ಷಣಾಧಿಕಾರಿ, ತರಬೇತಿ, ಗುಂಗರಕಟ್ಟಿ	2013-14 ರಿಂದ 2015-16
74		ಉಪಅರಣ್ಯ ಸಂರಕ್ಷಣಾಧಿಕಾರಿ (ಟಿ) ಹೊನ್ನಾವರ	2013-14 ರಿಂದ 2015-16
75		ಉಪಅರಣ್ಯ ಸಂರಕ್ಷಣಾಧಿಕಾರಿ, (ಟಿ) ಕಾರವಾರ	2013-14 ರಿಂದ 2015-16
76		ಅರಣ್ಯ ಸಂರಕ್ಷಣಾಧಿಕಾರಿ, (ಟಿ) ಗುಂಗರಕಟ್ಟಿ	2013-14 ರಿಂದ 2015-16
77		ಉಪಅರಣ್ಯ ಸಂರಕ್ಷಣಾಧಿಕಾರಿ (ಟಿ) ರಾಮನಗರ	2013-14 ರಿಂದ 2015-16
78		ಉಪಅರಣ್ಯ ಸಂರಕ್ಷಣಾಧಿಕಾರಿ (ಟಿ) ಚಿತ್ರದುರ್ಗ	2013-14 ರಿಂದ 2015-16
79		ಉಪಅರಣ್ಯ ಸಂರಕ್ಷಣಾಧಿಕಾರಿ ಎಫ್ ಎಫ್ (ಸಂತೋಧನೆ) ಬೆಂಗಳೂರು	2013-14 ರಿಂದ 2015-16
ಅರ್ಧ ವಾರ್ಷಿಕ ಲೆಕ್ಕಗಳು			
1	ಲೋಕೋಪಯೋಗಿ ಬಂದರು ಮತ್ತು ಒಳನಾಡು ಸಾರಿಗೆ	ಕಾರ್ಯನಿರ್ವಾಹಕ ಅಭಿಯಂತರರು, ಲೋ.ಕಾ, ಬಂ.ಬ.ಸಾ.ಇ, ಬಾಗಲಕೋಟೆ	ಮಾರ್ಚ್ 2015 ರಿಂದ ಮಾರ್ಚ್ 2016
2		ಕಾರ್ಯನಿರ್ವಾಹಕ ಅಭಿಯಂತರರು, ಲೋ.ಕಾ, ಬಂ.ಬ.ಸಾ.ಇ, ಬೆಳಗಾವಿ	ಮಾರ್ಚ್ 2014 ರಿಂದ ಮಾರ್ಚ್ 2015, ಮಾರ್ಚ್ 2016
3		ಕಾರ್ಯನಿರ್ವಾಹಕ ಅಭಿಯಂತರರು, ಲೋ.ಕಾ, ಬಂ.ಬ.ಸಾ.ಇ, ಬಳ್ಳಾರಿ	ಮಾರ್ಚ್ 2015 ರಿಂದ ಮಾರ್ಚ್ 2016
4		ಕಾರ್ಯನಿರ್ವಾಹಕ ಅಭಿಯಂತರರು, ಲೋ.ಕಾ, ಬಂ.ಬ.ಸಾ.ಇ, ಬೀದರ್	ಮಾರ್ಚ್ 2015 ರಿಂದ ಮಾರ್ಚ್ 2016

ಕ್ರಮ ಸಂಖ್ಯೆ	ಇಲಾಖೆ	ಲೆಕ್ಕಪತ್ರಗಳನ್ನು ಸಲ್ಲಿಸಲು ಜವಾಬ್ದಾರಾಗಿದ್ದ ಅಧಿಕಾರಿ	ಲೆಕ್ಕಪತ್ರಗಳು ಬಾಕಿಯಿದ್ದ ಅವಧಿ
5		ಕಾರ್ಯನಿರ್ವಾಹಕ ಅಭಿಯಂತರರು, ಲೋ.ಕಾ, ಬಂ.ಬ.ಸಾ.ಇ, ವಿಜಯಪುರ	ಮಾರ್ಚ್ 2015 ರಿಂದ ಮಾರ್ಚ್ 2016
6		ಕಾರ್ಯನಿರ್ವಾಹಕ ಅಭಿಯಂತರರು, ಲೋ.ಕಾ, ಬಂ.ಬ.ಸಾ.ಇ, ಚಾಮರಾಜನಗರ	ಮಾರ್ಚ್ 2015 ರಿಂದ ಮಾರ್ಚ್ 2016
7		ಕಾರ್ಯನಿರ್ವಾಹಕ ಅಭಿಯಂತರರು, ಲೋ.ಕಾ, ಬಂ.ಬ.ಸಾ.ಇ, ಚಿಕ್ಕಬಳ್ಳಾಪುರ	ಮಾರ್ಚ್ 2015 ರಿಂದ ಮಾರ್ಚ್ 2016
8		ಕಾರ್ಯನಿರ್ವಾಹಕ ಅಭಿಯಂತರರು, ಲೋ.ಕಾ, ಬಂ.ಬ.ಸಾ.ಇ, ಚಿಕ್ಕೋಡಿ	ಮಾರ್ಚ್ 2015 ರಿಂದ ಮಾರ್ಚ್ 2016
9		ಕಾರ್ಯನಿರ್ವಾಹಕ ಅಭಿಯಂತರರು, ಲೋ.ಕಾ, ಬಂ.ಬ.ಸಾ.ಇ, ಚಿತ್ರದುರ್ಗ	ಮಾರ್ಚ್ 2014 ರಿಂದ ಮಾರ್ಚ್ 2016
10		ಕಾರ್ಯನಿರ್ವಾಹಕ ಅಭಿಯಂತರರು, ಲೋ.ಕಾ, ಬಂ.ಬ.ಸಾ.ಇ, ದಾವಣಗೆರೆ	ಮಾರ್ಚ್ 2014 ರಿಂದ ಮಾರ್ಚ್ 2016
11		ಕಾರ್ಯನಿರ್ವಾಹಕ ಅಭಿಯಂತರರು, ಲೋ.ಕಾ, ಬಂ.ಬ.ಸಾ.ಇ, ಧಾರವಾಡ	ಮಾರ್ಚ್ 2015 ರಿಂದ ಮಾರ್ಚ್ 2016
12		ಕಾರ್ಯನಿರ್ವಾಹಕ ಅಭಿಯಂತರರು, ಲೋ.ಕಾ, ಬಂ.ಬ.ಸಾ.ಇ, ಗದಗ	ಮಾರ್ಚ್ 2015 ರಿಂದ ಮಾರ್ಚ್ 2016
13		ಕಾರ್ಯನಿರ್ವಾಹಕ ಅಭಿಯಂತರರು, ಲೋ.ಕಾ, ಬಂ.ಬ.ಸಾ.ಇ, ಹಾಸನ	ಮಾರ್ಚ್ 2014 ರಿಂದ ಮಾರ್ಚ್ 2016
14		ಕಾರ್ಯನಿರ್ವಾಹಕ ಅಭಿಯಂತರರು, ಲೋ.ಕಾ, ಬಂ.ಬ.ಸಾ.ಇ, ಹಾವೇರಿ	ಮಾರ್ಚ್ 2015 ರಿಂದ ಮಾರ್ಚ್ 2016
15		ಕಾರ್ಯನಿರ್ವಾಹಕ ಅಭಿಯಂತರರು, ಲೋ.ಕಾ, ಬಂ.ಬ.ಸಾ.ಇ, ಹೊಸಪೇಟೆ	ಮಾರ್ಚ್ 2015 ರಿಂದ ಮಾರ್ಚ್ 2016
16		ಕಾರ್ಯನಿರ್ವಾಹಕ ಅಭಿಯಂತರರು, ಲೋ.ಕಾ, ಬಂ.ಬ.ಸಾ.ಇ, ಹುಣಸೂರು	ಮಾರ್ಚ್ 2014 ರಿಂದ ಮಾರ್ಚ್ 2016
17		ಕಾರ್ಯನಿರ್ವಾಹಕ ಅಭಿಯಂತರರು, ಲೋ.ಕಾ, ಬಂ.ಬ.ಸಾ.ಇ, ಕಲಬುರ್ಗಿ	ಮಾರ್ಚ್ 2014 ರಿಂದ ಮಾರ್ಚ್ 2016
18		ಕಾರ್ಯನಿರ್ವಾಹಕ ಅಭಿಯಂತರರು, ಲೋ.ಕಾ, ಬಂ.ಬ.ಸಾ.ಇ, ಕಾರವಾರ	ಸೆಪ್ಟೆಂಬರ್ 2015 ರಿಂದ ಮಾರ್ಚ್ 2016
19		ಕಾರ್ಯನಿರ್ವಾಹಕ ಅಭಿಯಂತರರು, ಲೋ.ಕಾ, ಬಂ.ಬ.ಸಾ.ಇ, ಕೋಲಾರ	ಮಾರ್ಚ್ 2015 ರಿಂದ ಮಾರ್ಚ್ 2016
20		ಕಾರ್ಯನಿರ್ವಾಹಕ ಅಭಿಯಂತರರು, ಲೋ.ಕಾ, ಬಂ.ಬ.ಸಾ.ಇ, ಕೊಪ್ಪಳ	ಮಾರ್ಚ್ 2015 ರಿಂದ ಮಾರ್ಚ್ 2016
21		ಕಾರ್ಯನಿರ್ವಾಹಕ ಅಭಿಯಂತರರು, ಲೋ.ಕಾ, ಬಂ.ಬ.ಸಾ.ಇ, ಮಡಿಕೇರಿ	ಸೆಪ್ಟೆಂಬರ್ 2014 ರಿಂದ ಮಾರ್ಚ್ 2016
22		ಕಾರ್ಯನಿರ್ವಾಹಕ ಅಭಿಯಂತರರು, ಲೋ.ಕಾ, ಬಂ.ಬ.ಸಾ.ಇ, ಮಂಡ್ಯ	ಮಾರ್ಚ್ 2014 ರಿಂದ ಮಾರ್ಚ್ 2016
23		ಕಾರ್ಯನಿರ್ವಾಹಕ ಅಭಿಯಂತರರು, ಲೋ.ಕಾ, ಬಂ.ಬ.ಸಾ.ಇ, ಮಂಗಳೂರು	ಮಾರ್ಚ್ 2014 ರಿಂದ ಮಾರ್ಚ್ 2016
24		ಕಾರ್ಯನಿರ್ವಾಹಕ ಅಭಿಯಂತರರು, ಲೋ.ಕಾ, ಬಂ.ಬ.ಸಾ.ಇ, ಮೈಸೂರು	ಮಾರ್ಚ್ 2014 ರಿಂದ ಮಾರ್ಚ್ 2016
25		ಕಾರ್ಯನಿರ್ವಾಹಕ ಅಭಿಯಂತರರು, ಲೋ.ಕಾ, ಬಂ.ಬ.ಸಾ.ಇ, ರಾಯಚೂರು	ಮಾರ್ಚ್ 2015 ರಿಂದ ಮಾರ್ಚ್ 2016
26		ಕಾರ್ಯನಿರ್ವಾಹಕ ಅಭಿಯಂತರರು, ಲೋ.ಕಾ, ಬಂ.ಬ.ಸಾ.ಇ, ರಾಮನಗರ	ಮಾರ್ಚ್ 2015 ರಿಂದ ಮಾರ್ಚ್ 2016
27		ಕಾರ್ಯನಿರ್ವಾಹಕ ಅಭಿಯಂತರರು, ಲೋ.ಕಾ, ಬಂ.ಬ.ಸಾ.ಇ, ಸಿರಸಿ	ಮಾರ್ಚ್ 2014 ರಿಂದ ಮಾರ್ಚ್ 2016
28		ಕಾರ್ಯನಿರ್ವಾಹಕ ಅಭಿಯಂತರರು, ಲೋ.ಕಾ, ಬಂ.ಬ.ಸಾ.ಇ, ಶಿವಮೊಗ್ಗ	ಮಾರ್ಚ್ 2015 ರಿಂದ ಮಾರ್ಚ್ 2016
29		ಕಾರ್ಯನಿರ್ವಾಹಕ ಅಭಿಯಂತರರು, ಲೋ.ಕಾ, ಬಂ.ಬ.ಸಾ.ಇ, ಉಡುಪಿ	ಮಾರ್ಚ್ 2014, ಮಾರ್ಚ್ 2016
30		ಕಾರ್ಯನಿರ್ವಾಹಕ ಅಭಿಯಂತರರು, ಲೋ.ಕಾ, ಬಂ.ಬ.ಸಾ.ಇ, ಯಾದಗಿರಿ	ಮಾರ್ಚ್ 2015 ರಿಂದ ಮಾರ್ಚ್ 2016
31		ಕಾರ್ಯನಿರ್ವಾಹಕ ಅಭಿಯಂತರರು, ಲೋ.ಕಾ, ಬಂ.ಬ.ಸಾ.ಇ, ಹಾಸನ	ಮಾರ್ಚ್ 2015 ರಿಂದ ಮಾರ್ಚ್ 2016
32		ಕಾರ್ಯನಿರ್ವಾಹಕ ಅಭಿಯಂತರರು, ಲೋ.ಕಾ, ಬಂ.ಬ.ಸಾ.ಇ, ಬೆಂಗಳೂರು	ಮಾರ್ಚ್ 2015 ರಿಂದ ಮಾರ್ಚ್ 2016
33		ಕಾರ್ಯನಿರ್ವಾಹಕ ಅಭಿಯಂತರರು, ಲೋ.ಕಾ, ಬಂ.ಬ.ಸಾ.ಇ, ವಿಶೇಷ ವಿಭಾಗ, ಆರ್ ಮತ್ತು ಬಿ ಬೆಂಗಳೂರು	ಮಾರ್ಚ್ 2015 ರಿಂದ ಮಾರ್ಚ್ 2016

ಕ್ರಮ ಸಂಖ್ಯೆ	ಇಲಾಖೆ	ಲೆಕ್ಕಪತ್ರಗಳನ್ನು ಸಲ್ಲಿಸಲು ಜವಾಬ್ದಾರಾಗಿದ್ದ ಅಧಿಕಾರಿ	ಲೆಕ್ಕಪತ್ರಗಳು ಬಾಕಿಯಿದ್ದ ಅವಧಿ	
34	ಸಣ್ಣ ನೀರಾವರಿ	ಕಾರ್ಯನಿರ್ವಾಹಕ ಅಭಿಯಂತರರು, ಲೋ.ಕಾ, ಬಂ.ಬ.ಸಾ.ಇ, ವಿದ್ಯುತ್ ವಿಭಾಗ, ಬೆಂಗಳೂರು	ಮಾರ್ಚ್ 2015 ರಿಂದ ಮಾರ್ಚ್ 2016	
35		ಕಾರ್ಯನಿರ್ವಾಹಕ ಅಭಿಯಂತರರು, ಲೋ.ಕಾ, ಬಂ.ಬ.ಸಾ.ಇ, ಕಾರ್ಮಿಕರ ರಾಜ್ಯ ವಿಮಾ ಕಟ್ಟಡ ವಿಭಾಗ ಬೆಂಗಳೂರು	ಮಾರ್ಚ್ 2015 ರಿಂದ ಮಾರ್ಚ್ 2016	
36		ಕಾರ್ಯನಿರ್ವಾಹಕ ಅಭಿಯಂತರರು, ಸ.ನೀ.ವಿಭಾಗ, ಬೆಳಗಾವಿ	ಮಾರ್ಚ್ 2014 ರಿಂದ ಮಾರ್ಚ್ 2016	
37		ಕಾರ್ಯನಿರ್ವಾಹಕ ಅಭಿಯಂತರರು, ಸ.ನೀ.ವಿಭಾಗ, ಬೀದರ್	ಮಾರ್ಚ್ 2014 ರಿಂದ ಮಾರ್ಚ್ 2016	
38		ಕಾರ್ಯನಿರ್ವಾಹಕ ಅಭಿಯಂತರರು, ಸ.ನೀ.ವಿಭಾಗ, ಬೆಂಗಳೂರು	ಮಾರ್ಚ್ 2014 ರಿಂದ ಮಾರ್ಚ್ 2016	
39		ಕಾರ್ಯನಿರ್ವಾಹಕ ಅಭಿಯಂತರರು, ಸ.ನೀ.ವಿಭಾಗ, ಧಾರವಾಡ	ಮಾರ್ಚ್ 2014 ರಿಂದ ಮಾರ್ಚ್ 2016	
40		ಕಾರ್ಯನಿರ್ವಾಹಕ ಅಭಿಯಂತರರು, ಸ.ನೀ.ವಿಭಾಗ, ಕೊಪ್ಪಳ	ಮಾರ್ಚ್ 2015 ರಿಂದ ಮಾರ್ಚ್ 2016	
41		ಕಾರ್ಯನಿರ್ವಾಹಕ ಅಭಿಯಂತರರು, ಸ.ನೀ.ವಿಭಾಗ, ಕುಪ್ಪಳಿ	ಮಾರ್ಚ್ 2014 ರಿಂದ ಮಾರ್ಚ್ 2016	
42		ಕಾರ್ಯನಿರ್ವಾಹಕ ಅಭಿಯಂತರರು, ಸ.ನೀ.ವಿಭಾಗ, ಗುಣಿ ನಿಯಂತ್ರಣ ವಿಭಾಗ ಧಾರವಾಡ	ಮಾರ್ಚ್ 2014 ರಿಂದ ಮಾರ್ಚ್ 2016	
43		ಕಾರ್ಯನಿರ್ವಾಹಕ ಅಭಿಯಂತರರು, ಸ.ನೀ.ವಿಭಾಗ, ಸಿರಸಿ	ಮಾರ್ಚ್ 2014 ರಿಂದ ಮಾರ್ಚ್ 2016	
44		ಕಾರ್ಯನಿರ್ವಾಹಕ ಅಭಿಯಂತರರು, ಸ.ನೀ.ವಿಭಾಗ, ಬಳ್ಳಾರಿ	ಮಾರ್ಚ್ 2014 ರಿಂದ ಮಾರ್ಚ್ 2016	
45		ಕಾರ್ಯನಿರ್ವಾಹಕ ಅಭಿಯಂತರರು, ಸ.ನೀ.ವಿಭಾಗ, ಮಂಗಳೂರು	ಮಾರ್ಚ್ 2014 ರಿಂದ ಮಾರ್ಚ್ 2016	
46		ಕಾರ್ಯನಿರ್ವಾಹಕ ಅಭಿಯಂತರರು, ಸ.ನೀ.ವಿಭಾಗ, ಮೈಸೂರು	ಮಾರ್ಚ್ 2015 ರಿಂದ ಮಾರ್ಚ್ 2016	
47		ಕಾರ್ಯನಿರ್ವಾಹಕ ಅಭಿಯಂತರರು, ಸ.ನೀ.ವಿಭಾಗ, ಶಿವಮೊಗ್ಗ	ಮಾರ್ಚ್ 2015 ರಿಂದ ಮಾರ್ಚ್ 2016	
48		ಕಾರ್ಯನಿರ್ವಾಹಕ ಅಭಿಯಂತರರು, ಸ.ನೀ.ವಿಭಾಗ, ವಿಜಯಪುರ	ಮಾರ್ಚ್ 2015 ರಿಂದ ಮಾರ್ಚ್ 2016	
49		ಜಲ ಸಂಪನ್ಮೂಲ	ಕಾರ್ಯನಿರ್ವಾಹಕ ಅಭಿಯಂತರರು, ಡಬ್ಲ್ಯೂ ಮತ್ತು ಎಂ. ವಿಭಾಗ, ಹುಣಸಿಗಿ	ಮಾರ್ಚ್ 2014 ರಿಂದ ಮಾರ್ಚ್ 2016
50			ಕಾರ್ಯನಿರ್ವಾಹಕ ಅಭಿಯಂತರರು, ಸಿಎಂಒ, ಡಬ್ಲ್ಯೂ ಮತ್ತು ಎಂ. ವಿಭಾಗ ಭೀಮರಾಯನಗುಡಿ	ಮಾರ್ಚ್ 2014 ರಿಂದ ಮಾರ್ಚ್ 2016
51			ಕಾರ್ಯನಿರ್ವಾಹಕ ಅಭಿಯಂತರರು, ಐ ಮತ್ತು ಐ ನಂ.3 ಕಲಬುರ್ಗಿ	ಮಾರ್ಚ್ 2014 ರಿಂದ ಮಾರ್ಚ್ 2016
52	ಕಾರ್ಯನಿರ್ವಾಹಕ ಅಭಿಯಂತರರು, ನಂ 2, ಗೇಜಿಂಗ್ ವಿಭಾಗ, ಬಾಗಲಕೋಟೆ		ಮಾರ್ಚ್ 2014 ರಿಂದ ಮಾರ್ಚ್ 2016	
53	ಕಾರ್ಯನಿರ್ವಾಹಕ ಅಭಿಯಂತರರು, ನಂ.1 ಗೇಜಿಂಗ್ ವಿಭಾಗ, ಹಾಸನ		ಮಾರ್ಚ್ 2014 ರಿಂದ ಮಾರ್ಚ್ 2016	
54	ರಾಷ್ಟ್ರೀಯ ಹೆದ್ದಾರಿ	ಕಾರ್ಯನಿರ್ವಾಹಕ ಅಭಿಯಂತರರು, ರಾಷ್ಟ್ರೀಯ ಹೆದ್ದಾರಿ ವಿಭಾಗ, ಧಾರವಾಡ	ಮಾರ್ಚ್ 2014 ರಿಂದ ಮಾರ್ಚ್ 2016	
55		ಕಾರ್ಯನಿರ್ವಾಹಕ ಅಭಿಯಂತರರು, ರಾಷ್ಟ್ರೀಯ ಹೆದ್ದಾರಿ ವಿಭಾಗ, ಹುಬ್ಬಳ್ಳಿ	ಮಾರ್ಚ್ 2014 ರಿಂದ ಮಾರ್ಚ್ 2016	
56		ಕಾರ್ಯನಿರ್ವಾಹಕ ಅಭಿಯಂತರರು, ರಾಷ್ಟ್ರೀಯ ಹೆದ್ದಾರಿ ವಿಭಾಗ, ಕಾರವಾರ	ಮಾರ್ಚ್ 2014 ರಿಂದ ಮಾರ್ಚ್ 2016	
57		ಕಾರ್ಯನಿರ್ವಾಹಕ ಅಭಿಯಂತರರು, ರಾಷ್ಟ್ರೀಯ ಹೆದ್ದಾರಿ ವಿಭಾಗ, ಮಂಗಳೂರು	ಮಾರ್ಚ್ 2015 ರಿಂದ ಮಾರ್ಚ್ 2016	
58		ಕಾರ್ಯನಿರ್ವಾಹಕ ಅಭಿಯಂತರರು, ರಾಷ್ಟ್ರೀಯ ಹೆದ್ದಾರಿ ವಿಭಾಗ, ವಿಜಯಪುರ	ಮಾರ್ಚ್ 2014 ರಿಂದ ಮಾರ್ಚ್ 2016	
59		ಕಾರ್ಯನಿರ್ವಾಹಕ ಅಭಿಯಂತರರು, ರಾಷ್ಟ್ರೀಯ ಹೆದ್ದಾರಿ ವಿಭಾಗ, ಬೆಂಗಳೂರು	ಮಾರ್ಚ್ 2015 ರಿಂದ ಮಾರ್ಚ್ 2016	
60		ಕಾರ್ಯನಿರ್ವಾಹಕ ಅಭಿಯಂತರರು, ರಾಷ್ಟ್ರೀಯ ಹೆದ್ದಾರಿ ವಿಭಾಗ, ಚಿತ್ರದುರ್ಗ	ಮಾರ್ಚ್ 2015 ರಿಂದ ಮಾರ್ಚ್ 2016	
61		ಕಾರ್ಯನಿರ್ವಾಹಕ ಅಭಿಯಂತರರು, ರಾಷ್ಟ್ರೀಯ ಹೆದ್ದಾರಿ ವಿಶೇಷ ವಿಭಾಗ, ಬೆಂಗಳೂರು	ಸೆಪ್ಟೆಂಬರ್ 2014 ರಿಂದ ಮಾರ್ಚ್ 2016	

ಆಕರ: ಪ್ರಧಾನ ಮಹಾಲೇಖಾಪಾಲರು(ಜಿ ಮತ್ತು ಎಸ್‌ಎಸ್‌ಎ) ಮತ್ತು ಮಹಾಲೇಖಾಪಾಲರ (ಇ ಮತ್ತು ಆರ್‌ಎಸ್‌ಎ) ಕಛೇರಿ

ಅನುಬಂಧ 3.8
ನಿಷ್ಕ್ರಿಯ ವೈಯಕ್ತಿಕ ಠೇವಣಿ ಲೆಕ್ಕಗಳಲ್ಲಿ ಉಳಿದಿರುವ ಶಿಲ್ಕುಗಳು
(ಉಲ್ಲೇಖ: ಕಂಡಿಕೆ 3.8.2; ಪುಟ 108)

(ಮೊತ್ತ ರೂಪಾಯಿಗಳಲ್ಲಿ)

ಕ್ರಮ ಸಂಖ್ಯೆ	ಆಡಳಿತಾಧಿಕಾರಿ/ಅಭಿದಾನ	ಮಹಾಲೇಖಾಪಾಲರ ದಾಖಲಾತಿಗಳಲ್ಲಿದ್ದಂತೆ ಶಿಲ್ಕು	ಷರಾ
ಜಮೆ ಶಿಲ್ಕು			
1	ಧಾರ್ಮಿಕ ದತ್ತಿ ಠೇವಣಿಗಳು	1,29,11,689.10	
2	ಲೋಕೋಪಯೋಗಿ ಕಾಮಗಾರಿಗಳ ಇಲಾಖೆಯ ಅಧಿಕಾರಿಯ ವೈಯಕ್ತಿಕ ಠೇವಣಿ ಲೆಕ್ಕಗಳು	10,01,430.00	
3	ವಿಶೇಷ ಜಿಲ್ಲಾಧಿಕಾರಿಗಳು, ಡಿ ಆರ್ ಡಿ ಎಸ್, ಮಂಡ್ಯ	4,49,156.07	
4	ವೈಯಕ್ತಿಕ ಠೇವಣಿ ಲೆಕ್ಕಗಳು, ವಾಣಿಜ್ಯ ಮತ್ತು ಕೈಗಾರಿಕೆಗಳು	40,66,006.37	
5	ಜಿಲ್ಲಾಧಿಕಾರಿಗಳ ವೈಯಕ್ತಿಕ ಠೇವಣಿ ಲೆಕ್ಕಗಳು, ಧಾರವಾಡ	5,95,047.31	
6	ರಾಮಕುಮಾರ್ ಜಲಾಲ ಸ್ಮಾರಕ ನಿಧಿ	195.00	
7	ಪಡಿತರ ಅಂಗಡಿ ಡಿಪೋ	49,936.00	
8	ಬಾಗಲಕೋಟೆ ಪಟ್ಟಣದ ಅಭಿವೃದ್ಧಿ ಪ್ರಾಧಿಕಾರ	1,26,08,444.93	
9	ವಿಶೇಷ ಭೂ ಸ್ವಾಧೀನ ಅಧಿಕಾರಿ, ಎಸ್.ಸಿ.ಆರ್, ಪ್ರಾಜೆಕ್ಟ್, ಕರ್ನಾಟಕ	2,76,96,190.00	
10	ಜಿಲ್ಲಾ ಕಾರಾಗೃಹ, ವೈಯಕ್ತಿಕ ಠೇವಣಿ ಲೆಕ್ಕಗಳು, ಶಿವಮೊಗ್ಗ	34,507.00	
11	ವಿಶೇಷ ಭೂ ಸ್ವಾಧೀನ ಅಧಿಕಾರಿ, ವೈಯಕ್ತಿಕ ಠೇವಣಿ ಲೆಕ್ಕಗಳು, ಬೆಂಗಳೂರು-ಹಾಸನ ಪ್ರಾಜೆಕ್ಟ್	1,04,718.00	
12	ನಿರ್ದೇಶಕರು, ಆರ್ಥಿಕ ನೀತಿ ಸಂಸ್ಥೆ, ವೈಯಕ್ತಿಕ ಠೇವಣಿ ಲೆಕ್ಕಗಳು ಬೆಂಗಳೂರು	5,057.00	
	ಒಟ್ಟು	5,95,22,376.78	
ಖರ್ಚು ಶಿಲ್ಕು			
1	ಹರಿಜನ ಅಭಿವೃದ್ಧಿ ಕಲ್ಯಾಣ ನಿಧಿ	5,18,350.71	
2	ಪ್ರಾಂಶುಪಾಲರು, ಮಹಾರಾಜ ಶೈಕ್ಷಣಿಕ ಕಾಲೇಜು	570.00	
3	ಕಾರ್ಯದರ್ಶಿಗಳ ವೈಯಕ್ತಿಕ ಠೇವಣಿ ಲೆಕ್ಕಗಳು, ಕರ್ನಾಟಕ ಗ್ರಾಹಕರ ರಕ್ಷಣಾ ಮಂಡಳಿ	1,91,908.00	
4	ಜಪ್ಪಿಯಲ್ಲಿರುವ ಗ್ರಾಮೀಣ ಭೂಮಿ ಪ್ರದೇಶ	2,51,457.05	1994-95 ರಿಂದ ನಿಷ್ಕ್ರಿಯವಾಗಿದೆ
5	ಮುಖ್ಯಮಂತ್ರಿಗಳ ಬರ ಪರಿಹಾರ ನಿಧಿ	82,45,390.20	2000ದ ಹಿಂದಿನಿಂದ
6	ಆಶಾ ಕಿರಣ, ವೈಯಕ್ತಿಕ ಠೇವಣಿ ಲೆಕ್ಕಗಳು	26,350.00	1994-95 ರಿಂದ ನಿಷ್ಕ್ರಿಯವಾಗಿದೆ
7	ವಾಣಿಜ್ಯ ಸಂಸ್ಥೆಗಳಡಿ ಖಾಸಗಿ ಎಸ್ಟೇಟ್‌ಗಳ ಠೇವಣಿ	75.00	2000ದ ಹಿಂದಿನಿಂದ
8	ಗ್ರಾಮ ಪಂಚಾಯಿತಿ ಠೇವಣಿಗಳು, ವೈಯಕ್ತಿಕ ಠೇವಣಿ ಲೆಕ್ಕಗಳು	34,00,890.55	1994-95 ರಿಂದ ನಿಷ್ಕ್ರಿಯವಾಗಿದೆ
9	ಜಂಟಿ ಕಾರ್ಮಿಕ ಆಯುಕ್ತರು, ಮೈಸೂರು	26,059.44	2009ರ ಹಿಂದಿನಿಂದ
10	ಗ್ರಾಹಕರ ವೇದಿಕೆ	1,24,360.00	
	ಒಟ್ಟು	1,27,85,410.95	

ಆಕರ: ಮಹಾಲೇಖಾಪಾಲರ(ಲೆ ಮತ್ತು ಹ)ಕಛೇರಿ

ಪಾರಿಭಾಷಿಕ ಪದಗಳು

ವಿತ್ತೀಯ ಸಮಷ್ಟಿಗಳ ಪ್ರವೃತ್ತಿ ಮತ್ತು ವಿನ್ಯಾಸಗಳನ್ನು ಲೆಕ್ಕ ಹಾಕುವಲ್ಲಿ ಉಪಯೋಗಿಸಲಾದ ಕೆಲವು ಆಯ್ದು ಪರಿಭಾಷೆಗಳು

ಪರಿಭಾಷೆ	ಲೆಕ್ಕಾಚಾರದ ಆಧಾರ
ಪ್ರಮಿತಿಯ ಪ್ಲವನತೆ	ಪ್ರಮಿತಿಯ ವೃದ್ಧಿಯ ದರ/ರಾಜ್ಯದ ವೃದ್ಧಿ
ಪ್ರಮಿತಿಯ ಪ್ಲವನತೆ (X)	ಪ್ರಮಿತಿಯ ವೃದ್ಧಿಯ ದರ (X)/
ಇನ್ನೊಂದು ಪ್ರಮಿತಿಗೆ ಹೋಲಿಸಿದಂತೆ(Y)	ಪ್ರಮಿತಿಯ ವೃದ್ಧಿಯ ದರ (Y)
ವೃದ್ಧಿಯ ದರ (ವೃದ್ಧ)	$[(\text{ಪ್ರಸಕ್ತ ವರ್ಷದ ಮೊತ್ತ}/\text{ಹಿಂದಿನ ವರ್ಷದ ಮೊತ್ತ})-1]* 100$
ಅಭಿವೃದ್ಧಿ ವೆಚ್ಚ	ಸಾಮಾಜಿಕ ಸೇವೆಗಳು + ಆರ್ಥಿಕ ಸೇವೆಗಳು
ಋಣದ ಸರಾಸರಿ ಬಡ್ಡಿ ದರ	ಬಡ್ಡಿಯ ಪಾವತಿಗಳು/(ಸಾರ್ವಜನಿಕ ಋಣದ ಆರಂಭಿಕ ಶಿಲ್ಕು + ಸಾರ್ವಜನಿಕ ಋಣದ ಅಂತಿಮ ಶಿಲ್ಕು/2)
ಬಡ್ಡಿ ಸ್ವೀಕೃತಿಗಳ ಶತಾಂಶವಾಗಿ ಒಟ್ಟು ಸಾಲಗಳು	ಬಡ್ಡಿ ಸ್ವೀಕೃತಿಗಳು $[(\text{ಆರಂಭಿಕ ಶಿಲ್ಕು} + \text{ಸಾಲಗಳು ಮತ್ತು ಮುಂಗಡಗಳ ಅಂತಿಮ ಶಿಲ್ಕು})/2*100]$
ರಾಜಸ್ವ ಕೊರತೆ	ರಾಜಸ್ವ ಸ್ವೀಕೃತಿ - ರಾಜಸ್ವ ವೆಚ್ಚ
ವಿತ್ತೀಯ ಕೊರತೆ	ರಾಜಸ್ವ ವೆಚ್ಚ + ಬಂಡವಾಳ ವೆಚ್ಚ + ಸಾಲ ಮತ್ತು ಮುಂಗಡಗಳು (ನಿವ್ವಳ)- ರಾಜಸ್ವ ಸ್ವೀಕೃತಿಗಳು - ಇತರೆ ಬಂಡವಾಳ ಸ್ವೀಕೃತಿಗಳು
ಪ್ರಾಥಮಿಕ ಕೊರತೆ	ವಿತ್ತೀಯ ಕೊರತೆ - ಬಡ್ಡಿ ಪಾವತಿಗಳು
ಪ್ರಸಕ್ತ ರಾಜಸ್ವದಲ್ಲಿನ ಉಳಿಕೆ (ಬಿಸಿಆರ್)	ರಾಜಸ್ವ ಸ್ವೀಕೃತಿಗಳು-ಎಲ್ಲಾ ಯೋಜನಾ ಅನುದಾನಗಳು ಮತ್ತು ಯೋಜನೇತರ ರಾಜಸ್ವ ವೆಚ್ಚ (ಪ್ರಧಾನ ಶೀರ್ಷಿಕೆ 2048-ಋಣ ಕಡಿಮೆ ಮಾಡಲು ಅಥವಾ ನಿವಾರಿಸಲು ವಿನಿಯೋಗದಲ್ಲಿ ವೆಚ್ಚವನ್ನು ಹೊರತುಪಡಿಸಿ)



ಭಾರತದ ಲೆಕ್ಕನಿಯಂತ್ರಕರು ಮತ್ತು ಮಹಾಲೆಕ್ಕಪರಿಶೋಧಕರು

www.saiindia.gov.in

www.agkar.cag.gov.in