

परिशिष्ट-1.1

(संदर्भ : कडिका 1.3.3; पृष्ठ-3)

पं.रा.सं. को प्रतिनिधायित कार्यों को दर्शाती विवरणी

क्र. सं.	प्रकार्य का नाम	पं.रा.सं को हस्तांतरित कार्यों की संख्या		
		जि.प.	पं.स.	ग्रा.पं.
1	कृषि	6	6	4
2	राजस्व एवं भूमि विकास	शून्य	1	10
3	जल संसाधन (लघु सिंचाई)	2	3	8
4	पशुपालन एवं मत्स्य पालन	8	3	10
5	वन एवं पर्यावरण	5	5	5
6	उद्योग	6	6	6
7	लोक स्वास्थ्य अभियंत्रण	4	3	3
8	ग्रामीण विकास	1	2	3
9	ग्रामीण अभियंत्रण (सड़क, पुल, पुलिया इत्यादि)	2	1	1
10	उर्जा	3	3	3
11	प्राथमिक शिक्षा	7	8	9
12	व्यस्क शिक्षा	1	1	1
13	साक्षरता	1	1	1
14	सांस्कृतिक क्रियाकलाप	3	2	3
15	चिकित्सा	शून्य	1	1
16	परिवार कल्याण	शून्य	1	1
17	समाजिक कल्याण,	5	5	5
18	विकलांग लोगों के कल्याण	4	4	2
19	जन वितरण प्रणाली	3	3	2
20	राहत एवं पुर्नवास	शून्य	1	1
कुल		61	60	79

(स्रोत: चतुर्थ राज्य वित्त आयोग प्रतिवेदन)

परिशिष्ट-1.2
(संदर्भ : कंडिका 1.4.1; पृष्ठ-4)

पं.रा.सं. की स्थायी समितियों के कार्य एवं उत्तरदायित्व को दर्शाती विवरणी

क्र. सं.	पं.रा.सं. की श्रेणी	स्थायी समिति का नाम	कार्य एवं उत्तरदायित्व
1	ग्राम पंचायत	योजना, समन्वय एवं वित्त समिति	ग्राम पंचायत से संबंधित सामान्य कार्य, अन्य समितियों के कार्यों का समन्वय तथा सभी अवशेष कार्य जो अन्य समितियों के प्रभार के अंतर्गत न हो।
		उत्पादन समिति	कृषि, पशुपालन, डेयरी, कुक्कुट, एवं मत्स्य पालन, वन संबंधी क्षेत्र, खादी, ग्रामीण एवं कुटीर उद्योग तथा गरीबी उन्मूलन कार्यक्रम संबंधी कार्य।
		सामाजिक न्याय समिति	(क) अनुसूचित जातियों, अनुसूचित जनजातियों एवं अन्य कमजोर वर्गों के शैक्षणिक, आर्थिक, सामाजिक, सांस्कृतिक एवं अन्य हितों को प्रोत्साहन (ख) इन जातियों एवं वर्गों को सामाजिक अन्याय तथा सभी प्रकार के शोषण से सुरक्षा (ग) महिलाओं एवं बच्चों का कल्याण
		शिक्षा समिति	शिक्षा संबंधी कार्य जिसके अंतर्गत प्राथमिक, माध्यमिक एवं जन-शिक्षा, पुस्तकालय एवं सांस्कृतिक गतिविधियां शामिल हैं।
		लोक स्वास्थ्य, परिवार कल्याण एवं ग्रामीण स्वच्छता पर समिति	लोक-स्वास्थ्य, परिवार कल्याण एवं ग्रामीण स्वच्छता संबंधी कार्य
		लोक निर्माण समिति	ग्रामीण आवास, जलापूर्ति के स्रोत, सड़कें एवं यातायात के अन्य साधन, ग्रामीण विद्युतीकरण एवं संबंधित कार्यों के सभी प्रकार के निर्माण तथा देख रेख संबंधी कार्य
2	पंचायत समिति	सामान्य स्थायी समिति	पंचायत समिति से संबंधित सामान्य कार्य जिसके अंतर्गत, अन्य समितियों के कार्यों का समन्वय तथा अन्य अवशेष कार्य जो अन्य समितियों के प्रभार में नहीं हो।
		वित्त, अंकेक्षण एवं योजना समिति	वित्त, अंकेक्षण, बजट एवं योजना संबंधी कार्य
		उत्पादन समिति	कृषि, भूमि सुधार, लघु सिंचाई एवं जल प्रबंधन, पशुपालन, डेयरी, कुक्कुट, एवं मत्स्य पालन, वन संबंधी क्षेत्र, खादी, ग्रामीण एवं कुटीर उद्योग तथा गरीबी उन्मूलन कार्यक्रम संबंधी कार्य
		सामाजिक न्याय समिति	ग्राम पंचायत के समान
		शिक्षा समिति	ग्राम पंचायत के समान
		लोक स्वास्थ्य, परिवार कल्याण एवं ग्रामीण स्वच्छता पर समितियाँ	ग्राम पंचायत के समान
		लोक निर्माण समिति	ग्राम पंचायत के समान
3	जिला परिषद्	सामान्य स्थायी समिति	स्थापना मामले, समन्वय एवं सभी अवशिष्ट कार्य जो अन्य समिति के प्रभार में नहीं है, सहित जिला परिषद् से संबंधित सामान्य कार्य
		वित्त, अंकेक्षण एवं योजना समिति	पंचायत समिति के समान
		उत्पादन समिति	पंचायत समिति के समान
		सामाजिक न्याय समिति	ग्राम पंचायत के समान
		शिक्षा समिति	प्राथमिक, माध्यमिक, जनशिक्षा एवं अनौपचारिक शिक्षा, पुस्तकालय एवं सांस्कृतिक कार्यकलापों सहित शिक्षा से संबंधित कार्य
		लोक स्वास्थ्य, परिवार कल्याण एवं ग्रामीण स्वच्छता समितियाँ	ग्राम पंचायत के समान
लोक निर्माण समिति	ग्राम पंचायत के समान		

(स्रोत: बि.पं.रा.अ. 2006 की धारा 25, 51 एवं 78)

परिशिष्ट-1.3
(संदर्भ : कंडिका 1.5.1; पृष्ठ-5)

2014-15 के दौरान लेखापरीक्षित पं.रा.सं. की सूची

जिला परिषद्	पंचायत समिति
अररिया, अरवल, औरंगाबाद, बांका, भभुआ, भागलपुर, बेगूसराय, बेतिया, भोजपुर, बक्सर, दरभंगा, गया, गोपालगंज, जमुई, जहानाबाद, कटिहार, खगड़िया, किशनगंज, लखीसराय, मधेपुरा, मधुबनी, मोतिहारी, मुंगेर, मुजफ्फरपुर, नालंदा, नवादा, पटना, पूर्णिया, रोहतास, सहरसा, समस्तीपुर, सारण, शेखपुरा, शिवहर, सीतामढ़ी, सिवान, सुपौल एवं वैशाली (38)	औरंगाबाद, अगियांव, अलीगंज, अमनौर, आंध्रा थराही, अरेराज, असरगंज, बहादुरगंज, बखरी, बख्तियारपुर, बलिया, बरहट, बारुन, बरारी, बरहरिया, बेगूसराय, बेन, भगवानपुर, भवानीपुर, भरगावा, भितहा, बिभूतिपुर, बिहटा, बिंद, बीरपुर, बोधगया, चक्की, चांदन, चंडी, चेनारी, छौराही, डंडारी, दंडखोरा, दरियापुर, देव, दिघवारा, डोभी, एकंगरसराय, एकमा, फारबिसगंज, गायघाट, गिद्धौर, गोह, गुरुआ, हालसी, हरलाखी, हरनौत, हिल्सा, हिसुआ, हुलासगंज, इस्लामपुर, जलालगढ़, जहानाबाद, जोकीहाट, कहारा, कलेर, काराकाट, करगहर, कराईपसुराई, कासीचक, कसबा, कटिहार, कटरा, खजौली, कोईलवर, कुद्रा, कुरहानी, कुरुसकाटा, लाहलदपुर जनता बाजार, लखनौर, लकरी नवीगंज, लौरिया, लक्ष्मीपुर, मदनपुर, महाराजगंज, महनार, मैरवा, मढ़ौरा, मजोरगंज, मांझी, मंझौलिया, मसौढ़ी, मसरख, मोहनपुर, मोतीहारी सदर, मुरौल, नागर, नगरनौसा, नौतन, नवादा, नवानगर, नोखा, नूरसराय, नुवांव, नवीनगर, पकरीदयाल, पलासी, पंचदेवरी, परवलपुर, पताही, पातेपुर, पटोरी, फुलवरिया, रघुनाथपुर, रहुई, राजगीर, रतनीफरीदपुर, रोह, रोहतास, रूपौली, साहेबपुर कमाल, सहार, समोहो अखा कुरहा, सरमेरा, सासाराम, शाहपुर, शेखपुरा, शेरघाटी, श्रीनगर, सिकटी, सिलाव, सिरदला, सिवान, सोनो, तेजपुर, तेरागाछी, ठाकुरगंज, उजियारपुर, वजीरगंज एवं वारसलीगंज (130)

नोट : 2014-15 के दौरान 882 ग्रा.पं. का लेखापरीक्षा किया गया।

परिशिष्ट-2.1
(संदर्भ : कंडिका 2.1.4; पृष्ठ-17)

निष्पादन लेखापरीक्षा के अधीन इकाइयों की सूची

जिला परिषद	पंचायत समिति	ग्राम पंचायत
औरंगाबाद	औरंगाबाद	औरा, परसाडीह, पोईवन
	रफीगंज	भदवा, चौबरा, चैव, ढोसीला, लोहरा
भागलपुर	पीरपैती	मोहनपुर, ओलापुर, प्रसबन्ना, पायलपुर, रानी दियारा, रौशनपुर
	रंगरा चौक	बैसी जहांगीरपुर, रंगरा
	शाहकुंड	दरियापुर, हाजीपुर, खुलनी, मकंदपुर
भोजपुर	पीरो	भारशर, जमुआन, जीताओरजम, काटर, रजेया
	संदेश	अहपुरा, संदेश
	तरारी	बिहटा, इमादपुर, मौपखुद, सेधान
कटिहार	प्राणपुर	केहुनिया, प्राणपुर
	कोडहा	भटवारा, फुलवरिया, मखदमपुर, रामपुर
	कुरसेला	मुरादपुर पूर्वी, मुरादपूर उत्तरी,
लखीसराय	चानन	भलुई, लाखीचक
	पिपरिया	मोहनपुर, सैदपुरा
मधेपुरा	आलम नगर	खापुर, किशनपुर रतवारा, नरथुआ भागीपुर
	बिहारीगंज	लक्ष्मीपुर लालचंद, राजगंज
	पुरैनी	ओराई, दुर्गापुर
पटना	दानापुर	गंगघहरापन, हथिया कांध, मोबारकपुर रघुरामपुर
	दुल्हिन बाजार	सधावादोरवा, सिही, सोनियावां
	फतुहा	गौरीपुंदाह, मौजीपुर, मोहिउद्दीनपुर
	घोसवारी	कुमहारा, पैजाना
	पटना सदर	नकटा दियारा, सोनवापुर
सहरसा	बनमा इटहरी	इटहरी, रसलपुर
	सत्तर कटैया	पटौरी, रकिया, साहपुर
समस्तीपुर	दलसिंहसराय	नगरगामा, नबादा, रामपुर जलालपुर
	मोहिउद्दीन नगर	मदूदाबाद, रासपुर पसतसिया पश्चिम, तेतरपुर
	सरायरंजन	बिसंभरपुर अलौथ, गंगसारा, हारपुर बरहेता, जखरा, रायपुर बुजुर्ग
	सिंधिया	माहे, सिंधिया III, बारे
सीतामढ़ी	नानपुर	जानीपुर, नानपुर उत्तरी, सिरसी
	रुन्नीसैदपुर	अथरी, बघारी, बरहेता, बेलाही नीलकंठ, देवना बुजुर्ग, गिद्धा फुलवरिया, गौसनगर
	सुरसंड	बनौली, दधवारी, मरुकी, सुरसंड उत्तरी
कुल 10 जि.प.	30 पं.स.	96 ग्रा.पं.

परिशिष्ट-2.2
(संदर्भ : कडिका 2.1.6.1; पृष्ठ-19)

विकास अनुदान की कम/नहीं विमुक्ति को दर्शाती विवरणी

(₹ करोड़ में)

जिला	वर्ष	वार्षिक हकदारी	प्राप्त अनुदान	कम/नहीं विमुक्ति
1	2	3	4	5 (3-4)
औरंगाबाद	2010-11	16.76	16.76	0
	2011-12	18.13	12.13	6.00
	2012-13	18.13	7.02	11.11
	2013-14	22.23	10.00	12.23
	2014-15	20.09	0.00	20.09
	कुल	95.34	45.91	49.43
भागलपुर	2010-11	17.19	17.19	0
	2011-12	18.64	3.00	15.64
	2012-13	18.64	11.87	6.77
	2013-14	22.86	10.00	12.86
	2014-15	20.66	0.00	20.66
	कुल	97.99	42.06	55.93
भोजपुर	2010-11	16.67	16.67	0
	2011-12	18.01	14.44	3.57
	2012-13	18.01	8.85	9.16
	2013-14	22.09	14.43	7.66
	2014-15	19.96	12.91	7.05
	कुल	94.74	67.30	27.44
कटिहार	2010-11	17.44	17.44	0
	2011-12	18.95	18.95	0
	2012-13	18.95	7.02	11.93
	2013-14	23.23	20.12	3.11
	2014-15	21.00	11.89	9.11
	कुल	99.57	75.42	24.15
लखीसराय	2010-11	12.69	12.69	0
	2011-12	13.23	13.23	0
	2012-13	13.23	4.91	8.32
	2013-14	16.23	12.12	4.11
	2014-15	14.66	10.49	4.17
	कुल	70.04	53.44	16.60
मधेपुरा	2010-11	14.65	14.65	0
	2011-12	15.60	12.95	2.65
	2012-13	15.60	9.29	6.31
	2013-14	19.13	15.69	3.44
	2014-15	17.29	14.45	2.84
	कुल	82.27	67.03	15.24
पटना	2010-11	22.79	22.79	0
	2011-12	25.38	16.62	8.76
	2012-13	25.38	17.05	8.33
	2013-14	31.13	0	31.30
	2014-15	28.13	0	28.13
	कुल	132.81	56.46	76.35
सहरसा	2010-11	14.52	14.52	0
	2011-12	15.44	9.35	6.09
	2012-13	15.44	9.63	5.81

	2013-14	22.05	14.60	7.45
	2014-15	17.10	11.45	5.65
	कुल	84.55	59.55	25.00
समस्तीपुर	2010-11	19.62	19.62	0
	2011-12	21.56	11.19	10.37
	2012-13	21.56	10.44	11.12
	2013-14	26.45	19.96	6.49
	2014-15	23.90	0	23.90
	कुल	113.09	61.21	51.88
सीतामढ़ी	2010-11	17.63	17.63	0
	2011-12	19.17	15.27	3.90
	2012-13	19.17	7.98	11.19
	2013-14	23.51	19.94	3.57
	2014-15	21.25	0	21.25
	कुल	100.73	60.82	39.91
कुल योग	971.13	589.20	381.93	

(स्रोत : पं.रा.वि. द्वारा उपलब्ध की गई जानकारी)

परिशिष्ट-2.3
(संदर्भ : कंडिका 2.1.6.1; पृष्ठ-19)

राज्य सरकार द्वारा अनुदान के स्थानांतरण में किए गए विलंब पर ब्याज को दर्शाती विवरणी

जिला	वर्ष	पंचायत राज मंत्रालय (भारत सरकार)		पंचायती राज विभाग (बिहार सरकार)			विलंब (दिन में)	दंडात्मक ब्याज की दर/4% (₹ में)	अभियुक्ति
		स्वीकृत अनुदान (₹ करोड़ में)	स्वीकृति की तिथि	पं.रा.सं. को स्थानांतरण की नियत तिथि	विमुक्ति की तिथि	विमुक्त अनुदान की राशि (₹ करोड़ में)			
औरंगाबाद	2011-12	12.13	14.10.11	29.10.11	29.12.11	12.13	61	810882	
	2012-13	7.02	25.09.12	10.10.12	18.10.12	7.02	8	61546	
	2013-14	10.00	10.02.14	25.02.14	01.08.14	10.00	157	1720549	
	कुल	29.15				29.15		2592977	
भागलपुर	2010-11	4.19	08.07.10	23.07.10	06.08.10	4.19	14	64285	
	2011-12	3.00	21.11.11	06.12.11	30.12.11	3.00	24	78904	
	2012-13	6.31	14.01.13	29.01.13	21.02.13	6.31	23	159047	
	कुल	13.50				13.50		302236	
भोजपुर	2010-11	13.33	16.07.10	31.07.10	16.08.10	13.33	16	233732	
	2011-12	14.44	09.01.12	24.01.12	02.02.12	14.44	9	142422	
	2012-13	8.85	31.01.13	15.02.13	05.03.13	8.85	18	174575	
	2014-15	13.00	09.12.14	24.12.14	13.01.15 से 30.01.15	12.91	20 से 37	320592	विगत वर्ष में अधिक विमुक्त की राशि समायोजित
	कुल	49.62				49.53		871321	
कटिहार	2010-11	9.51	31.08.10	15.09.10	07.10.10	9.51	22	229282	
	2011-12	15.01	16.05.12	31.05.12	12.07.12	15.01	42	690871	
	2013-14	20.12	25.09.13	10.10.13	28.11.13	19.79	49	1062696	विगत वर्ष में अधिक विमुक्त की राशि समायोजित
	2014-15	11.89	03.11.14	18.11.14	28.11.14	11.89	10	130301	
	कुल	56.53				56.2		2113150	
लखीसराय	2010-11	5.71	6.09.10	21.09.10	11.10.10	5.71	20	125151	
	2011-12	3.68	16.05.12	31.05.12	05.07.12	3.68	35	141151	
	2012-13	4.91	05.02.13	20.02.13	27.02.13	4.91	7	37666	
	कुल	14.30				14.30		303968	
मधेपुरा	2009-10	1.46	30.07.10	14.08.10	19.08.10	1.46	5	8000	2009-10 के लिए अनुदान की विमुक्ति 2010-11 में की गयी
	2010-11	10.47	10.09.10	25.09.10	12.10.10	10.47	17	195058	
	2011-12	12.95	18.10.11	02.11.11	29.12.11	12.95	57	808931	
	2012-13	9.29	25.09.12	10.10.12	18.10.12	9.29	8	81446	
	2013-14	4.63	15.10.13	30.10.13	28.11.13	4.63	29	147146	
	2014-15	14.45	10.10.14	25.10.14	24.11.14	14.45	30	475068	
कुल	53.25				53.25		1715649		

पटना	2009-10	5.61	26.07.10	11.08.10	19.08.10	5.61	20	122959	
	2010-11	12.88	22.03.11	06.04.11	03.08.11	12.88	110	1552657	
	2011-12	16.62	14.10.11	29.10.11	29.12.11	16.62	61	1111036	
	2012-13	5.00	25.09.12	10.10.12	18.10.12	5.00	8	43836	
	कुल	40.11				40.11		2830488	
सहरसा	2010-11	9.53	09.06.10, 30.07.10	24.06.10, 14.08.10	10.08.10, 16.08.10	9.53	2 से 47	157983	
	2011-12	9.35	21.11.11	06.12.11	04.01.12	9.35	29	297151	
	2012-13	9.63	26.09.12	11.10.12	18.10.12	9.63	7	73874	
	2013-14	2.18	26.09.13	11.10.13	28.11.13	2.18	48	114674	बिहार सरकार द्वारा पहले ही निधि की विमुक्ति जिले में की गयी थी। इस प्रकार सामान्य और अ.जा. की प्रथम किस्त की शेष राशि की विलंबित विमुक्ति थी।
	2014-15	11.45	27.10.14	11.11.14	28.11.14	11.45	17	213315	
	कुल	42.14				42.14		856997	
समस्तीपुर	2011-12	11.19	16.12.11	31.12.11	07.01.12	11.19	7	85841	
	2012-13	10.44	31.01.13	15.02.13	03.03.13	10.44	16	183057	
	2013-14	19.96	17.10.13	01.11.13	28.11.13	4.35	27	128712	₹ 19.96 करोड़ में से ₹ 15.96 करोड़ बिहार सरकार द्वारा पहले ही विमुक्त किया गया था।
	कुल	41.59				25.98		397610	
	कुल योग	370.97						13400067	
सीतामढ़ी	2010-11	4.35	24.08.10	09.09.10	12.10.10	4.35	32	152548	
	2010-11	8.19	10.09.10	25.09.10	12.10.10	8.19	17	152581	
	2011-12	15.27	14.10.11	29.10.11	26.12.11	15.27	58	970586	
	2013-14	2.97	24.09.13	09.10.13	22.11.13	2.97	43	139956	
	कुल	30.78				30.78		1415671	

(स्रोत : पं.रा.मं., भा.स. एवं पं.रा.वि., बि.स. की संस्वीकृति एवं आवंटन पत्र)

परिशिष्ट-2.4

(संदर्भ : कडिका 2.1.6.1; पृष्ठ-19)

विकास अनुदान के पांच प्रतिशत को कर्णांकित नहीं किए जाने की विवरणी

(₹ करोड़ में)

जिला	अवधि	प्राप्त अनुदान	आवंटन का 5 प्रतिशत
औरंगाबाद	2010-11	21.00	1.05
	2011-12	12.13	0.61
	2012-13	7.02	0.35
	2013-14	10.00	0.50
	2014-15	6.56	0.33
	कुल	56.71	2.84
भागलपुर	2011-12	3.00	0.15
	2012-13	11.87	0.59
	2013-14	12.20	0.61
	2014-15	8.27	0.41
	कुल	35.34	1.76
भोजपुर	2010-11	16.67	0.83
	2011-12	14.44	0.72
	2012-13	8.85	0.44
	2013-14	14.43	0.72
	2014-15	12.91	0.65
	कुल	67.30	3.36
कटिहार	2010-11	17.44	0.87
	2011-12	18.95	0.95
	2012-13	7.35	0.37
	2013-14	19.79	0.99
	2014-15	11.89	0.59
	कुल	75.42	3.77
लखीसराय	2010-11	12.69	0.63
	2011-12	13.23	0.66
	2012-13	4.91	0.25
	2013-14	12.12	0.61
	2014-15	10.49	0.52
	कुल	53.44	2.67
मधेपुरा	2010-11	16.11	0.81
	2011-12	12.95	0.65
	2012-13	9.29	0.46
	2013-14	15.69	0.78
	2014-15	14.45	0.72
	कुल	68.49	3.42
पटना	2010-11	15.52	0.78
	2011-12	29.50	1.48
	2012-13	5.00	0.25
	2013-14	31.88	1.59
	कुल	81.90	4.10
सहरसा	2010-11	17.30	0.87
	2011-12	9.35	0.47
	2012-13	9.63	0.48
	2013-14	14.60	0.73
	2014-15	11.45	0.57
	कुल	62.33	3.12

समस्तीपुर	2010-11	19.62	0.98
	2011-12	11.19	0.56
	2012-13	10.44	0.52
	2013-14	19.96	1.00
	2014-15	9.17	0.46
	कुल	70.38	3.52
सीतामढ़ी	2010-11	12.54	0.63
	2011-12	24.71	1.24
	2012-13	7.98	0.40
	2013-14	19.94	0.99
	2014-15	12.43	0.62
	कुल	77.60	3.88
कुल योग		648.91	32.44

(स्रोत : पं.रा.वि., बि.स. द्वारा उपलब्ध की गई जानकारी)

परिशिष्ट-2.5

(संदर्भ : कडिका 2.1.6.1; पृष्ठ-20)

पं.रा.सं. के निचले स्तर को कार्यो का आवंटन को दर्शाती विवरणी

(₹ करोड़ में)

जिला	कार्यो की संख्या	राशि
औरंगाबाद	160	2.66
भागलपुर	163	3.62
भोजपुर	167	3.75
कटिहार	53	2.08
लखीसराय	54	1.94
मधेपुरा	92	3.07
पटना	133	3.41
सहरसा	42	1.84
समस्तीपुर	263	5.69
सीतामढ़ी	165	4.80
कुल	1292	32.86

(स्रोत : जि.प. द्वारा उपलब्ध करायी गई जानकारी)

परिशिष्ट-2.6

(संदर्भ : कडिका 2.1.6.2 से 2.1.6.5, 2.1.6.7, 2.1.6.8, 2.1.6.10, 2.1.6.11; पृष्ठ-20 से 27)

पं.रा.सं./श.स्था.नि. के निचले स्तर को अनुदान की विमुक्ति को दर्शाती विवरणी

(₹ करोड़ में)

क्र. सं.	इकाई का नाम	अनुदान प्राप्ति की तिथि	प्राप्त अनुदान	पं.स. एवं ग्रा.पं. को विमुक्त अनुदान की तिथि	बिलंब (माह)
1.	जि.प. औरंगाबाद	23.08.2010	6.44	30.09.2010	1
		29.12.2011	2.44	31.01.2012	1
		18.10.2012	4.36	10.12.2012 – 21.03.2013	1 – 5
		18.10.2012	1.42	10.12.2012 – 21.03.2013	1 – 5
		01.08.2014	6.22	10.10.2014	2
		01.08.2014	2.02	10.10.2014	2
		13.01.2015	4.08	09.04.2015	2
		13.01.2015	1.32	09.04.2015	2
	कुल	28.30			
2.	जि.प. भागलपुर	24.08.2010	7.59	03.11.2010	2
		31.03.2011	7.27	12.05.2011	1
		31.10.2013	7.69	31.12.2013	2
		31.10.2013	0.99	31.12.2013	2
		31.10.2013	0.24	31.12.2013	2
		16.02.2015	5.21	30.03.2015	1
		16.02.2015	0.68	30.03.2015	1
		16.02.2015	0.16	30.03.2015	1
	कुल	29.83			
3.	जि.प. भोजपुर	09.09.2010	15.00	05.12.2010	3
		18.04.2011	3.34	23.09.2011	5
		16.03.2013	8.85	27.04.2013	1
			कुल	27.19	
4.	जि.प. कटिहार	03.11.2010	9.51	26.11.2010	1
		21.04.2011	7.85	24.05.2011	1
		21.04.2011	0.08	28.07.2011	3
		01.08.2012	15.01	28.08.2012	1
		22.03.2013	7.35	13.04.2013	1
			कुल	39.80	
5.	जि.प. मधेपुरा	22.09.2010	1.26	29.10.2010	1
		09.10.2013	7.80	14.11.2013	1
		11.10.2013	1.65	14.11.2013	1
		09.10.2013	0.06	14.11.2013	1
		11.01.2014	3.27	03.02.2014	1
		11.01.2014	0.69	03.02.2014	1
		11.01.2014	0.02	03.02.2014	1
	कुल	14.75			
6.	जि.प. पटना	05.11.2012	5.00	18.12.2012	1
7.	जि.प. समस्तीपुर	15.02.2014	3.93	24.06.2014	4
8.	जि.प. सीतामढ़ी	30.09.2013	16.97	28.10.2013	1
		17.12.2013	2.97	01.03.2014	2
			कुल	19.94	

(स्रोत : जि.प. द्वारा उपलब्ध करायी गई जानकारी)

परिशिष्ट-2.7

(संदर्भ : कंडिका 2.1.6.2, 2.1.6.4, 2.1.6.5, 2.1.6.8, 2.1.6.9, 2.1.6.11; पृष्ठ-21 से 23, 25 से 27)

पं.रा.सं. को अनुदानों का स्थानांतरण नहीं को दर्शाती विवरणी

(₹ लाख में)

क्रम सं.	जिला	इकाई का नाम	अवधि/किस्त	स्थानांतरित नहीं की गयी राशि	अभियुक्ति
1	औरंगाबाद	पं.स. रफीगंज	2011-12 का प्रथम अ.जा.वि.यो घटक	5.73	जि.प. के खाते से राशि की निकासी हुई परंतु राशि का जमा पं.रा.सं. के बैंक खाते एवं रोकड़ बही में नहीं पाया गया।
			2012-13 का प्रथम अ.जा.वि.यो घटक	1.29	
		ग्रा.पं. भदवा	2012-13 का प्रथम अ.जा.वि.यो घटक	0.19	
		ग्रा.पं. चैव	2012-13 का प्रथम अ.जा.वि.यो घटक	0.19	
		ग्रा.पं. चौबरा	2012-13 का प्रथम अ.जा.वि.यो घटक	0.19	
		ग्रा.पं. ढोसीला	2012-13 का प्रथम अ.जा.वि.यो घटक	0.19	
		ग्रा.पं. लोहरा	2012-13 का प्रथम अ.जा.वि.यो घटक	0.19	
			2013-14 का प्रथम अ.जा.वि.यो घटक	0.77	
		1 पं.स. तथा 5 ग्रा.पं.			
2	भोजपुर	पं.स. पीरो	2010-11 का द्वितीय किस्त	5.41	बैंक द्वारा 2 पं.स. एवं 17 ग्रा.पं. को राशि हस्तांतरित नहीं की गई।
			पं.स. उदवंत नगर	3.94	
			ग्रा.पं. छोटा सासाराम	0.88	
			ग्रा.पं. उदवंत नगर	0.88	
			ग्रा.पं. पियनियां	0.88	
			ग्रा.पं. पश्चिमी बबुरा	0.88	
			ग्रा.पं. पूर्वी बबुरा	0.88	
			ग्रा.पं. मथुरापुर	0.88	
			ग्रा.पं. दौलतपुर	0.88	
			ग्रा.पं. कायम नगर	0.88	
			ग्रा.पं. नोनौर	0.88	
			ग्रा.पं. मझियांव	0.88	
			ग्रा.पं. ईश्वरपुर	0.88	
			ग्रा.पं. देवमालपुर बहुदरी	0.88	
			ग्रा.पं. गौरा	0.88	
			ग्रा.पं. लछुटोला बारसिंघा	0.88	
			ग्रा.पं. मझोवा बेलवनिया	0.88	
			ग्रा.पं. बुनरिया	0.88	
			ग्रा.पं. बहोरनपुर	0.88	
			2 पं.स. , 17 ग्रा.पं.		

3	कटिहार	ग्रा.पं. सिमरिया दक्षिण	2009-10	2.12	अनुदान की राशि (₹ 2.12 लाख) 2009-2010 में हस्तांतरित परंतु उक्त चेक मार्च 2015 तक नहीं भुनाया गया जिसके कारण जिला परिषद् द्वारा अनुदान की राशि को 31.03.15 को प्राप्ति पक्ष में लिया गया।
4.	पटना	ग्रा.पं. गंगाचक तेलपा	वर्ष 2010-11 की द्वितीय किस्त	2.24	
		ग्रा.पं. मनेर तेलपा	वर्ष 2010-11 की द्वितीय किस्त	2.24	
		ग्रा.पं. नौबतपुर	वर्ष 2010-11 की द्वितीय किस्त	2.24	
		ग्रा.पं. निसारपुरा	वर्ष 2010-11 की द्वितीय किस्त	2.24	
		न.पं. बाढ़		24.45	
		न.पं. मसौढ़ी		22.84	
		न.पं. बिक्रम		6.81	
		पं.स. बाढ़		13.43	
		1 पं.स., 4 ग्रा.पं. एवं 3 न.पं.	कुल	76.49	
5	सहरसा	न.पं. सिमरी बख्तियारपुर	2012-13	8.09	दो ग्रा.पं. (बख्तियारपुर उत्तरी एवं बख्तियारपुर दक्षिणी) नगर पंचायत सिमरी बख्तियारपुर में समाहित हो गए थे परंतु उनकी हिस्सेदारी नगर पंचायत को हस्तांतरित नहीं की गई थी।
		ग्रा.पं. मुरली बसंतपुर	2010-11	1.17	
		ग्रा.पं. बड़साम	2010-11	2.83	
		1 न.पं. एवं 2 ग्रा.पं.		12.09	
6	सीतामढ़ी	जि.प. सीतामढ़ी	2014-15	941.37	मई 2015 तक हस्तांतरित नहीं

(स्रोत : जि.प. द्वारा उपलब्ध करायी गई जानकारी)

परिशिष्ट-2.8

(संदर्भ : कंडिका 2.1.6.8, 2.1.6.10, 2.1.6.11; पृष्ठ-25 एवं 27)

पं.रा.सं. को अनुदानों का अधिक हस्तांतरण को दर्शाती विवरणी

क्र.सं.	जिला	इकाई का नाम	अवधि/ अनुदान	हस्तांतरित की जानेवाली राशि	हस्तांतरित राशि	अधिक हस्तांतरण		
1	पटना	पं.स. पटना सदर	2013-14	792400	1584800	792400		
		पं.स. संपतचक	2013-14	897520	1795040	897520		
		पं.स. मोकामा	2013-14	1323260	2646520	1323260		
		पं.स. पंडारक	2013-14	1467720	2935440	1467720		
		पं.स. घोषवरी	2013-14	669000	1338000	669000		
		पं.स. मसौढ़ी	2013-14	1845270	3690540	1845270		
		पं.स. धनरुआ	2013-14	2052260	4104524	2052264		
		पं.स. पुनपुन	2013-14	1336000	2672000	1336000		
		6 ग्रा.पं.	2013-14	1290904	2989808	1290904		
				कुल				11674328
2	समस्तीपुर	पं.स. विद्यापति नगर	2010-11	558000	568000	10000		
		पं.स. सरायरंजन	2013-14	640	64000	63360		
		पं.स. पटोरी	2013-14	80	8000	7920		
		पं.स. मोहिउद्दी नगर	2013-14	80	8000	7920		
		पं.स. कल्याणपुर	2013-14	10	1000	990		
		पं.स. वारिस नगर	2013-14	1870	187000	185130		
		पं.स. खानपुर	2013-14	130	13000	12870		
		पं.स. समस्तीपुर	2013-14	3000	300000	297000		
		पं.स. पूसा	2013-14	80	8000	7920		
		पं.स. ताजपुर	2013-14	80	8000	7920		
		पं.स. मोरवा	2013-14	140	14000	13860		
		पं.स. हसनपुर	2013-14	40	4000	3960		
		पं.स. विभूतिपुर	2013-14	400	40000	39600		
		पं.स. सिंधिया	2013-14	170	17000	16830		
		पं.स. शिवाजीनगर	2013-14	130	13000	12870		
		पं.स. दलसिंहसराय	2013-14	24700	2470000	2445300		
		पं.स. उजियारपुर	2013-14	2120	212000	209880		
		पं.स. विद्यापति नगर	2013-14	320	32000	31680		
				कुल				3375010
		3	सीतामढ़ी	ग्रा.पं. बथना	2011-12	228216	456432	228216
ग्रा.पं. हरनहिया	2011-12			228216	456432	228216		
ग्रा.पं.जानीपुर	2011-12			324805	649610	324805		
ग्रा.पं. बथना	2012-13			228216	456432	228216		
ग्रा.पं. हरनहिया	2012-13			228216	456432	228216		
ग्रा.पं. चोरांत उ.	2012-13			68051	136102	68051		
ग्रा.पं. अमना	2012-13			68051	136102	68051		
ग्रा.पं. कोरियाही	2012-13			68051	136102	68051		
ग्रा.पं. कुमा	2012-13			68051	136102	68051		
ग्रा.पं. पकरी मथवा	2013-14			63223	126446	63223		
ग्रा.पं. पुनौरा पूर्वी	2013-14			361003	722006	361003		
ग्रा.पं. हरि छपरा	2013-14			361003	722006	361003		
ग्रा.पं. विष्णुपुर	2013-14			361003	722006	361003		
				कुल				2656105

(स्रोत : जि.प. द्वारा उपलब्ध करायी गई जानकारी)

परिशिष्ट-2.9

(संदर्भ : कंडिका 2.1.6.3 एवं 2.1.6.6; पृष्ठ-21 एवं 24)

पं.रा.सं. को अनियमित रूप से स्थानांतरित अनुदान की विवरणी

क्र. सं.	जिला	इकाई का नाम	अवधि/किस्त	स्थानांतरित राशि
1	भागलपुर	पं.स. नरायणपुर के 11 ग्रा.पं.	2011-12	93984
		पं.स. खरीक के 13 ग्रा.पं.	2012-13	362928
		पं.स. इस्माईलपुर के 5 ग्रा.पं. और	2013-14	376656
		पं.स. सुल्तानगंज के 19 ग्रा.पं.	2014-15	255456
		कुल		1089024
2	लखीसराय	पं.स. बड़हिया के 7 ग्रा.पं.,	2011-13	54866
		पं.स. पिपरिया के 5 ग्रा.पं. और	2011-13	39190
		पं.स. रामगढ़ चौक के 5 ग्रा.पं.	2011-13	39190
		कुल		133246

(स्रोत : जि.प. द्वारा उपलब्ध कराये गए संस्वीकृति पत्र एवं जानकारी)

परिशिष्ट-2.10
(संदर्भ : कंडिका 2.1.6.2 से 2.1.6.10; पृष्ठ-21 से 27)
उपयोगिता प्रमाण-पत्र के प्रेषण से संबंधित विवरणी

(₹ करोड़ में)

जि.प. का नाम	वर्ष	कुल अनुदान	उ.प्र.प. के समर्पण में विलंब		नहीं समर्पित उ.प्र.प.	गलत उ.प्र.प. का समर्पण			
			राशि	विलंब (माह)		उ.प्र.प. में प्रतिवेदित व्यय	सी.ए. रिपोर्ट के अनुसार व्यय	अंतर	
								कम	स्फीत
औरंगाबाद	2010-11	21.00	-	-	-	20.11	17.32	0	2.79
	2013-14 (अ.जा.वि.यो.घ.)	2.35	-	-	-	1.92	0.74	0	1.18
	कुल		-	-	-	22.03	18.06	0	3.97
	2013-14 (गैर अ.जा./अ.ज.)	7.64	-	-	-	4.02	6.70	2.68	0
भागलपुर	2010-11	21.38	-	-	-	21.48	17.83		3.65
	2011-12	3.00	-	-	-	12.45	10.50		1.95
	2013-14	12.20	-	-	12.20	-	-	-	-
	कुल				12.20	33.93	28.33		5.60
भोजपुर	2011-12	14.44	-	-	4.46	-	-		-
	2012-13	8.85	-	-	8.85	-	-		-
	2013-14	14.43	-	-	14.43	-	-		-
	2014-15	12.91	-	-	12.91	-	-		-
	कुल				40.65				
कटिहार	2011-12	18.95	-	-	1.17	-	-		-
	2013-14	19.79	-	-	9.23	-	-		-
	2014-15	11.89	-	-	11.89	-	-		-
	कुल				22.29				
लखीसराय	2010-11	12.69	-	-	-	17.45	11.43	0	6.02
	2011-12	13.23	-	-	-	16.04	12.00	0	4.04
	2012-13	4.91	-	-	-	17.93	9.41	0	8.52
	2013-14	12.12	-	-	8.17	15.13	12.45	0	2.68
	2014-15	10.49	-	-	10.49	0	0	0	0
	कुल				18.66	66.55	45.29	0	21.26
मधेपुरा	2011-12	12.95	-	-	-	17.53	12.62		4.91
	2013-14	0.09	-	-	-	0.16	0.06		0.10
	कुल					17.69	12.68		5.01
पटना	2010-11	22.79	22.79	26-36	-	-	-	-	-
	2011-12	16.62	16.62	21	0	-	-	-	-
	2012-13	17.05	5.00	21	12.05	-	-	-	-
	2013-14	19.83	0	0	19.83	-	-	-	-
	कुल		44.41		31.88				
सहरसा	2011-12	9.35	-	-	0.01	-	-	-	-
	2012-13	9.63	-	-	0.03	-	-	-	-
	2013-14	14.60	-	-	7.52	-	-	-	-
	2014-15	11.45	-	-	11.45	-	-	-	-
	कुल				19.01				
समस्तीपुर	2010-11	19.62	-	-	3.35	-	-	-	-
	2011-12	11.19	-	-	11.19	-	-	-	-
	2012-13	10.44	-	-	10.44	-	-	-	-
	2013-14	19.96	-	-	19.96	-	-	-	-
	2014-15	9.17	-	-	9.17	-	-	-	-
	कुल				54.11				

(स्रोत : पं.रा.मं. भारत सरकार, एवं पं.रा.वि. बिहार सरकार की संस्वीकृति पत्र)

परिशिष्ट-2.11

(संदर्भ : कडिका 2.1.7.2, 2.1.7.3, 2.1.7.7 एवं 2.1.7.10; पृष्ठ-29 से 32)

उपर से अध्यारोपित किए गए कार्यों को दर्शाती विवरणी

(₹ लाख में)

जिला	इकाई	वर्ष	अध्यारोपित कार्यों की सं.	प्राक्कलित राशि	व्यय	प्राधिकारी जिसके द्वारा योजना अध्यारोपित की गई
औरंगाबाद	पं.स. रफीगंज	2013-14	3	8.00	---	जि.यो.स.
भागलपुर	पं.स. शाहकुंड	2011-12	17	22.65	---	जि.यो.स.
		2013-14	5	2.40	---	जि.यो.स.
	ग्रा.पं. दरियापुर	2012-13	5	6.75	---	जि.यो.स.
		2013-14	6	6.00	---	जि.यो.स.
	ग्रा.पं. मकंदपुर	2011-12	2	3.50	---	जि.यो.स.
		2012-13	5	5.00	---	जि.यो.स.
		2013-14	3	5.00	---	जि.यो.स.
	ग्रा.पं. हाजीपुर	2011-12	5	16.00	---	जि.यो.स.
		2012-13	3	3.00	---	जि.यो.स.
		2013-14	5	7.00	---	जि.यो.स.
		2014-15	1	5.00	---	जि.यो.स.
	ग्रा.पं. खुलनी	2011-12	3	3.70	---	जि.यो.स.
		2012-13	2	2.00	---	जि.यो.स.
		2013-14	4	4.00	---	जि.यो.स.
	ग्रा.पं. रानीपुर दियारा	2014-15	5	5.00	---	जि.यो.स.
	ग्रा.पं. प्यालपुर	2010-11	1	4.50	---	जि.यो.स.
		2011-12	7	3.50	---	जि.यो.स.
		2012-13	2	12.00	---	जि.यो.स.
		2013-14	3	8.00	---	जि.यो.स.
2014-15		7	7.00	---	जि.यो.स.	
	कुल		91	132.00		जि.यो.स.
मधेपुरा	पं.स. आलम नगर	2013-14	4	12.79	12.79	जि.यो.स.
समस्तीपुर	ग्रा.पं. रायपुर बुर्जुग	2014-15	4	15.24	15.21	जि.प.

(स्रोत : लेखा परीक्षित इकाईयों द्वारा उपलब्ध करायी गई जानकारी)

परिशिष्ट-2.12

(संदर्भ : कंडिका 2.1.7.2 से 2.1.7.6, 2.1.7.8 से 2.1.7.11; पृष्ठ-29 से 33)

विगत वर्ष की वा.का.यो. में अनुमोदित योजनाओं को चालू वर्ष की वा.का.यो. में शामिल किए बिना कार्यान्वयन को दर्शाती विवरणी

(₹ लाख में)

क्र. सं.	जिला	इकाई का नाम	वा.का.यो. में अनुमोदन का वर्ष	विगत वर्ष में अनुमोदित एवं चालू वर्ष में कार्यान्वित किए गए कार्य		
				कार्यान्वयन का वर्ष	संख्या	राशि
1	औरंगाबाद	जि.प. औरंगाबाद	2011-12	2012-13	68	165.79
			2011-12	2013-14	1	6.17
			2013-14	2014-15	23	115.70
			कुल			92
2	भागलपुर	जि.प. भागलपुर	2013-14	2014-15	4	11.56
3	भोजपुर	ग्रा.पं. इमादपुर	2011-12	2012-13	1	4.00
			2012-13	2013-14	1	1.89
		ग्रा.पं. बिहटा	2011-12	2012-13	1	5.00
			2012-13	2013-14	1	2.68
		पं.स. संदेश	2011-12	2012-13	3	12.87
			2012-13	2013-14	2	8.95
			2013-14	2014-15	4	10.15
		ग्रा.पं. संदेश	2011-12	2012-13	1	4.47
			2012-13	2013-14	1	2.39
		ग्रा.पं. मौपर्खुद (तरारी)	2011-12	2012-13	1	4.82
			2012-13	2013-14	1	1.15
		ग्रा.पं. सेधान (तरारी)	2012-13	2013-14	1	3.98
			2011-12	2013-14	1	5.00
ग्रा.पं. रजेया (पीरो)	2011-12	2012-13	7	26.08		
	2012-13	2013-14	6	23.52		
कुल			32	116.95		
4	कटिहार	पं.स. कोडहा	2010-11	2012-13	4	19.71
			2011-12	2012-13	1	4.97
			2008-09	2013-14	1	4.99
			2012-13	2013-14	5	21.28
		ग्रा.पं. मखदुमपुर	2008-09	2012-13	1	1.90
			2012-13	2013-14	1	3.35
		ग्रा.पं. फुलवरिया	2012-13	2013-14	1	5.00
		ग्रा.पं. भटवारा	2012-13	2013-14	1	4.99
		ग्रा.पं. प्राणपुर	2012-13	2013-14	1	5.00
		ग्रा.पं. पूर्वी मुरादपुर	2009-10	2012-13	2	8.80
कुल			18	79.99		
5	लखीसराय	पं.स. पिपरिया	2011-12	2012-13	1	9.99
			2012-13	2013-14	1	5.10
			2013-14	2014-15	2	2.80
		ग्रा.पं. भलूई	2011-13	2013-14	2	9.01
		कुल			6	26.90
6	पटना	पं.स. पटना सदर	2013-14	2014-15	18	18.81
		ग्रा.पं. सोनावा	2011-12	2012-13	1	0.94
		ग्रा.पं. मोबारकपुर रघुरामपुर	2013-14	2014-15	2	3.32
		पं.स. फतुहा	2011-12	2012-13	3	5.31
		ग्रा.पं. गौरी पुंदाह	2012-13	2013-14	1	0.99
			2012-13	2014-15	1	0.86
कुल			26	30.23		

7	सहरसा	ग्रा.पं. इटहरी	2011-12	2012-13	2	9.04
			2012-13	2013-14	2	4.84
		ग्रा.पं. रकिया	2012-13	2013-14	1	2.58
		ग्रा.पं. शाहपुर	2011-12	2012-13	2	3.18
			2013-14	2014-15	1	4.08
		ग्रा.पं. पटोरी	2011-12	2012-13	3	14.34
कुल					11	38.06
8	समस्तीपुर	ग्रा.पं. नवादा	2012-13	2013-14	1	4.91
		ग्रा.पं. नगरगामा	2011-12	2012-13	1	3.53
		पं.स. दलसिंहसराय	2013-14	2014-15	7	32.49
		पं.स. सरायरंजन	2011-12	2012-13	3	8.75
			2012-13	2013-14	8	16.05
			2012-13	2014-15	2	4.86
		ग्रा.पं. झखड़ा	अनुपलब्ध	2013-14	4	19.26
		ग्रा.पं. बि.एलौथ	2011-12	2012-13	1	4.74
			2012-13	2013-14	1	1.72
कुल					28	96.31
9	सीतामढ़ी	ग्रा.पं. नानपुर उत्तरी	2012-13	2013-14	1	4.52
		पं.स. सुरसंड	2011-13	2013-14	3	8.61
		ग्रा.पं. दाढ़ावाड़ी	2012-13	2013-14	1	0.73
			2013-14	2014-15	1	1.62
		ग्रा.पं. मरुकी	2012-13	2013-14	1	4.05
		पं.स. रून्नीसैदपुर	2010-12	2012-13	21	52.20
			2011-13	2013-14	47	69.15
कुल					75	140.88

(स्रोत : लेखा परीक्षित इकाईयों द्वारा उपलब्ध करायी गई जानकारी)

परिशिष्ट-2.13

(संदर्भ : कंडिका 2.1.8.1 से 2.1.8.10; पृष्ठ-34 से 42)

नमूना जांचित इकाईयों द्वारा 2010-15 के दौरान लिए गए कार्यों की स्थिति को दर्शाती विवरणी

(₹ करोड़ में)

जिला	जि.यो.स. द्वारा अनुमोदित कार्यों की संख्या	लिए गए कार्यों की संख्या	पूर्ण कार्यों की संख्या	अपूर्ण कार्यों की संख्या	अपूर्ण कार्यों में व्ययित राशि
औरंगाबाद	1516	376	214	162	2.28
भागलपुर	1555	401	329	72	1.16
भोजपुर	1670	354	298	56	0.61
कटिहार	589	211	195	16	0.22
लखीसराय	627	204	128	76	2.00
मधेपुरा	849	326	220	106	3.39
पटना	1437	656	472	184	1.39
सहरसा	412	274	207	67	1.41
समस्तीपुर	912	335	199	136	2.78
सीतामढ़ी	1294	600	540	60	0.31

(स्रोत : पंचायती राज संस्थाओं द्वारा उपलब्ध कराए गए कार्यों का विवरणी)

परिशिष्ट-2.14

(संदर्भ : कंडिका 2.1.8.1 से 2.1.8.10 ; पृष्ठ-34, 35, 37 से 42)

निधि की उपलब्धता के बावजूद कार्यों का कार्यान्वयन नहीं को दर्शाती विवरणी

(₹ लाख में)

क्र. सं.	जिला	इकाई का नाम	वर्ष	वर्ष के दौरान उपलब्ध राशि/प्राप्त अनुदान	वर्ष के लिए अनुमोदित एवं कार्यान्वयन हेतु कार्यों की संख्या
1.	औरंगाबाद	जि.प.औरंगाबाद	2011-12	111.05	116
2.	भागलपुर	पं.स. शाहकुंड	2012-13	13.66	52
		ग्रा.पं. प्रसबन्ना	2013-14	4.45	4
		ग्रा.पं. बैसी जहाँगीरपुर	2012-13	2.79	1
		कुल		20.90	57
3.	भोजपुर	जि. प. भोजपुर	2014-15	161.02	220
		पं.स. पीरो	2014-15	20.88	29
		ग्रा.पं. कतर	2011-12	4.70	2
		पं.स. तरारी	2013-14	30.99	15
		ग्रा.पं. इमादपुर	2011-12	6.01	2
			2014-15	3.40	2
		ग्रा.पं. बिहटा	2011-12	4.74	2
		ग्रा.पं. मौपखुर्द	2011-12	5.99	2
		ग्रा.पं. सेधान	2014-15	2.98	2
		पं.स. संदेश	2011-12	14.32	5
		ग्रा.पं. आहपुरा	2014-15	3.40	1
		ग्रा.पं. संदेश	2011-12	3.83	2
		कुल		262.26	284
4.	कटिहार	ग्रा.पं. पूर्वी मुरादपुर	2011-12	6.42	5
			2014-15	3.16	3
		ग्रा.पं. भटवारा	2012-13	4.01	2
		ग्रा.पं. फुलवरिया	2012-13	4.01	2
		ग्रा.पं. मखदुमपुर	2010-11	2.54	5
		ग्रा.पं. प्राणपुर	2010-11	2.54	26
			2012-13	4.01	2
		ग्रा.पं. केहुनिया	2012-13	4.01	2
			2014-15	3.16	3
कुल		33.86	50		
5.	लखीसराय	ग्रा.पं. लाखोचक	2012-13	6.42	5
			2013-14	25.75	29
		पं.स. चानन	2014-15	22.29	18
			कुल		54.46
6.	मधेपुरा	ग्रा.पं. खापुर	2013-14	4.89	1
		ग्रा.पं. किशनपुर रतवार	2012-13	1.56	2
		ग्रा.पं. नरथुआ भागीपुर	2013-14	0.88	2
		ग्रा.पं. लक्ष्मीपुर लालचंद	2013-14	6.23	2
		ग्रा.पं. राजगंज	2013-14	5.34	2
		ग्रा.पं. दुर्गापुर	2010-11	2.75	2
			2013-14	5.33	2
कुल		26.98	13		
7.	पटना	ग्रा.पं. सोनावा	2013-14	5.45	7
		ग्रा.पं. नकटा दियारा	2012-13	0.86	3
		पं.स. घोषवरी	2012-13	1.69	12
			2014-15	6.69	10

		ग्रा.पं. पैजना	2011-12	6.84	2
			2014-15	3.43	3
		ग्रा.पं. कुम्हारा	2011-12	5.11	3
		पं.स. दानापुर	2014-15	17.07	18
		ग्रा.पं. मोबारकपुर रघुरामपुर	2013-14	5.45	5
		ग्रा.पं. गंधरा	2010-11	6.11	7
		पं.स. फतुहा	2013-14	21.42	14
		ग्रा.पं. मौजीपुर	2013-14	5.45	4
कुल				85.57	88
8.	सहरसा	पं.स. सत्तर कटैया	2012-13	16.38	27
			2014-15	19.49	20
		ग्रा.पं. पटोरी	2011-12	9.13	2
		कुल			45.00
9.	समस्तीपुर	जि.प. समस्तीपुर	2011-12	111.90	235
		ग्रा.पं. नगरगामा	2010-11	2.20	1
			2011-12	4.08	1
		ग्रा.पं. रामपुर जलालपुर	2012-13	1.85	1
			2013-14	2.76	2
		ग्रा.पं. हरपुर बरहेता	2011-12	4.08	1
			2012-13	1.85	1
			2013-14	2.76	2
		ग्रा.पं. झखड़ा	2010-11	2.20	1
			2012-13	1.85	2
			2014-15	0.77	3
		ग्रा.पं. रायपुर बुजुर्ग	2010-11	2.20	1
			2011-12	4.08	1
			2012-13	1.85	2
			2013-14	2.76	1
		ग्रा.पं. गंगसारा	2011-12	4.08	1
			2014-15	0.77	1
ग्रा.पं. बिशंभरपुर एलौथ	2011-12	3.47	1		
ग्रा.पं. रासपुर पतासिया पश्चिम	2012-13	6.10	2		
ग्रा.पं. माहे	2013-14	2.01	1		
ग्रा.पं. सिंधिया III	2012-13	7.24	1		
कुल			170.86	262	
10.	सीतामढ़ी	ग्रा.पं. जानीपुर	2014-15	0.72	2
		ग्रा.पं. सिरसी	2011-12	2.28	3
		ग्रा.पं. सुरसंड उत्तरी	2011-12	2.28	2
		ग्रा.पं. मरुकी	2011-12	2.28	6
			2012-13	4.47	3
		ग्रा.पं. देवना बुजुर्ग	2011-12	2.28	3
		ग्रा.पं. बेलाही नीलकंठ	2012-13	1.21	4
		ग्रा.पं. अथरी	2011-12	2.28	7
कुल			17.80	30	

(स्रोत : जि.प. द्वारा उपलब्ध करायी गयी जानकारी)

परिशिष्ट-2.15

(संदर्भ : कंडिका 2.1.8.1 से 2.1.8.10; पृष्ठ-34 से 42)

वार्षिक कार्य योजना से इतर कार्यों का कार्यान्वयन को दर्शाती विवरणी
(₹ लाख में)

जिला	इकाई का नाम	कार्यान्वयन का वर्ष	कार्यों की संख्या	व्यय
औरंगाबाद	जि.अ. औरंगाबाद	2010-15	176	402.48
	पं.स. औरंगाबाद सदर	2010-15	8	18.35
	पं.स. रफीगंज	2010-11	1	0.48
	ग्रा.पं. औरा	2012-15	4	5.00
	ग्रा.पं. पारसडीह	2010-15	7	14.09
	ग्रा.पं. प्वाइवां	2010-13	3	0.91
	ग्रा.पं. भदवा	2010-15	3	6.50
	ग्रा.पं. चेव	2010-12	3	6.05
	ग्रा.पं. चोवारा	2010-14	5	8.71
	ग्रा.पं. ढोसीला	2014-15	1	0.83
	ग्रा.पं. लोहरा	2010-12	3	7.18
		कुल		214
भागलपुर	पं.स. पीरपैती	2010-15	13	53.82
	पं.स. शाहकुंड	2010-11	8	33.56
	पं.स. रंगरा चौक	2010-11	2	4.46
	ग्रा.पं. मोहनपुर	2012-14	5	3.74
	ग्रा.पं. ओलापुर	2010-14	5	6.56
	ग्रा.पं. प्रसबन्ना	2014-15	1	4.07
	ग्रा.पं. प्यालापुर	2010-14	15	11.08
	ग्रा.पं. रानी दियारा	2013-14	6	4.01
	ग्रा.पं. रौशनपुर	2013-15	5	3.46
	ग्रा.पं. बैसी जहाँगीरपुर	2010-14	16	13.25
	ग्रा.पं. रंगड़ा	2010-12	11	9.65
	ग्रा.पं. दरियापुर	2010-15	8	7.97
	ग्रा.पं. हाजीपुर	2010-14	18	13.92
	ग्रा.पं. खुलनी	2011-13	6	7.63
	ग्रा.पं. मकंदपुर	2010-15	14	11.84
		कुल		133
भोजपुर	ग्रा.पं. इमादपुर	2010-11	5	3.89
		2012-13	2	1.55
	ग्रा.पं. बिहटा	2010-11	1	1.11
	पं.स. संदेश	2012-13	1	1.59
	ग्रा.पं. संदेश	2010-11	2	1.04
	ग्रा.पं. आहपुरा	2010-11	10	5.92
	ग्रा.पं. मोपरखुर्द (तरारी)	2010-11	5	4.31
	ग्रा.पं. सेधान (तरारी)	2010-11	2	1.17
		2013-14	1	2.27
	ग्रा.पं. रजेया (पीरो)	2011-12	1	0.82
		2012-13	6	3.81
		2013-14	3	2.40
	ग्रा.पं. कतर (पीरो)	2012-13	3	2.57
		2013-14	5	4.77
		2014-15	3	1.97
पं.स. पीरो	2010-11	1	4.02	
	कुल		51	43.21

कटिहार	पं.स. कोढ़ा	2013-14	1	4.25
	पं.स. कुरसेला	2011-12	2	7.39
		2012-13	1	6.59
	ग्रा.पं. केहुनिया	2011-12	1	4.99
	ग्रा.पं. मुरादपुर उत्तरी	2010-11	1	4.48
		2011-12	1	1.98
	ग्रा.पं. प्राणपुर	2011-12	1	3.12
	कुल	8	32.80	
लखीसराय	ग्रा.पं. मोहनपुर	2011-12	5	2.38
		2013-14	6	8.50
	ग्रा.पं. लाखोचक	2010-11	1	0.51
		2011-12	2	3.36
		2013-14	3	7.77
	कुल	17	22.52	
मधेपुरा	जि.अ., जि.प.	2010-11	8	32.49
	पं.स. पुरैनी	2010-13	3	6.09
	ग्रा.पं. खापुर	2010-11	2	6.20
	ग्रा.पं. किशनपुर रतवार	2010-11	1	4.98
	ग्रा.पं. नरथुआ भागीपुर	2010-13	13	18.68
	ग्रा.पं. लक्ष्मीपुर लालचंद	2011-13	2	5.92
	ग्रा.पं. राजगंज	2010-12	2	8.80
	ग्रा.पं. औराई	2011-12	2	8.17
	ग्रा.पं. दुर्गापुर	2011-12	1	1.25
		कुल	34	92.58
पटना	पं.स. फतुहा	2010-11	5	19.89
		2011-12	1	0.58
		2012-13	2	4.55
	ग्रा.पं. गौरीपुंदाह	2010-11	1	0.80
		2013-14	5	4.82
	ग्रा.पं. मोहिउद्दीनपुर	2010-11	1	3.37
		2011-12	4	3.42
		2013-14	6	5.41
	पं.स. दुल्हिन बाजार	2010-11	141	15.64
	ग्रा.पं. सोनियावा	2010-11	5	3.16
		2011-12	9	3.25
		2013-14	3	2.02
		2014-15	1	2.08
	ग्रा.पं. सिंही	2010-11	9	6.16
		2011-12	5	4.82
		2012-13	4	3.98
		2013-14	3	2.17
		2014-15	1	0.49
	ग्रा.पं. कुम्हारा	2012-13	1	4.98
		2013-14	1	1.00
	ग्रा.पं. पैजना	2010-11	2	7.22
		2012-13	1	4.58
		2013-14	4	9.22
पं.स. पटना सदर	2011-12	2	2.53	
	2012-13	7	4.13	
ग्रा.पं. सोनावा	2011-12	5	0.93	
	2012-13	1	4.62	
	कुल	230	125.82	

सहरसा	ग्रा.पं. रसलपुर	2010-11	8	7.29
	ग्रा.पं. इटहरी	2010-11	13	11.98
	ग्रा.पं. शाहपुर	2011-12	1	2.54
	कुल		22	21.81
समस्तीपुर	पं.स. दलसिंहसराय	2010-11	1	0.76
	पं.स. सरायरंजन	2010-11	5	17.34
	ग्रा.पं. हरपुर बरहेता	2014-15	1	2.65
	ग्रा.पं. गंगसारा	2010-11	1	4.95
	ग्रा.पं. रायपुर बुजुर्ग	2014-15	4	15.21
	पं.स. मेहिउद्दीन नगर	2014-15	1	4.90
	पं.स. सिंधिया	2012-13	4	17.31
		2013-14	5	14.90
	ग्रा.पं. रासपुर पतासिया पश्चिम	2014-15	1	0.95
	ग्रा.पं. तेतरपुर	2010-11	1	2.47
	ग्रा.पं. माहे	2014-15	1	4.99
	ग्रा.पं. सिंधिया III	2013-14	1	4.90
	ग्रा.पं. बारी	2010-11	15	11.96
		2013-14	1	4.60
	कुल		42	107.89
सीतामढ़ी	ग्रा.पं. जानीपुर	2010-11	7	5.99
		2011-12	2	2.51
		2012-13	2	3.85
	ग्रा.पं. नानपुर उत्तरी	2010-11	9	5.57
		2011-12	2	1.57
		2012-13	1	1.58
		2013-14	1	0.62
	ग्रा.पं. सुरसंड उत्तरी	2010-11	4	6.10
		2012-13	2	3.94
		2013-14	2	5.50
	ग्रा.पं. बनौली	2010-11	1	0.63
		2013-14	1	0.69
		2014-15	4	3.51
	ग्रा.पं. दाढ़ावारी	2010-11	2	2.76
		2011-12	7	3.28
		2012-13	1	0.64
	पं.स. सुरसंड	2010-11	3	9.09
		2012-13	5	20.24
	ग्रा.पं. देवना बुजुर्ग	2010-11	1	0.31
		2012-13	4	3.75
	ग्रा.पं. बघाड़ी	2010-11	4	2.25
		2012-13	9	5.68
		2013-14	2	1.34
ग्रा.पं. अथरी	2010-11	17	13.38	
	2012-13	9	5.76	
	2013-14	2	8.00	
ग्रा.पं. बेलाही नीलकंठ	2010-11	8	5.44	
	2013-14	2	4.09	
कुल		114	128.07	

(स्रोत : लेखापरीक्षित इकाईयों द्वारा उपलब्ध करायी गई जानकारी)

परिशिष्ट-2.16

(संदर्भ : कंडिका 2.1.8.1, 2.1.8.3, 2.1.8.6 से 2.1.8.10; पृष्ठ-34, 36, 39 से 42)

सरकार के दिशानिर्देशों की अवहेलना कर तीन से अधिक कार्यों को सौंपे जाने की विवरणी
(₹ लाख में)

क्र. सं.	जिला	इकाई	अवधि	कार्यान्वयन अभिकर्ता का नाम	कार्यान्वित कार्यों की संख्या	व्यय
1	औरंगाबाद	जि.प. औरंगाबाद	2014-15	घनश्याम सिंह, क.अ.	8	52.95
			2014-15	सुरेश कुमार राम, क.अ.	10	35.66
			2014-15	उपेंद्र नाथ राय, क.अ.	10	54.47
			कुल		28	143.08
2	भोजपुर	जि.प. भोजपुर	2013-14	अमित कुमार	9	11.60
			2013-14	अशोक मिश्रा	8	18.85
			2013-14	धर्मेंद्र कुमार	19	56.58
			2013-14	दीनानाथ	6	23.25
			2013-14	द्वारका पासवान	7	3.88
			2013-14	श्याम सुंदर	17	27.07
			2013-14	सुमेश्वर नाथ	4	8.80
			2013-14	सुमेश्वर नाथ	4	8.80
		पं.स तरारी	2012-13	रमेश कुमार सिंह	6	9.04
			2012-13	रंगनाथ सिंह	4	4.30
			2014-15	रंगनाथ सिंह	5	10.38
			कुल		85	173.75
3	मधेपुरा	जि.प. मधेपुरा	2013-14	नवीन कुमार, क.अ.	8	41.11
			2013-14	अरुण कुमार, क.अ.	24	99.10
			2014-15	नवीन कुमार, क.अ.	8	20.04
			2014-15	अरुण कुमार, क.अ.	9	31.51
			कुल		49	191.76
4	पटना	जि.प. पटना	2011-12	सत्येंद्र कुमार	6	4.02
				अखिलानंद	5	1.25
			2012-13	उमाकांत शर्मा	4	5.18
			2013-14	दिनेश प्रसाद राज	5	17.88
			कुल		20	28.33
5	सहरसा	जि.प. सहरसा	2012-15	दयानंद तिवारी, स.अ.	60	291.84
		पं.स. सत्तर कटैया	2013-14	राधा कृष्ण यादव, पं.से.	4	9.12
			लाल मोहन झा, पं.से.	16	20.44	
		कुल		80	321.40	
6	समस्तीपुर	जि.प. समस्तीपुर	2012-15	अरविंद कुमार	42	123.80
				सत्यपाल सिंह	73	226.80
				कुमुद कुमार सिन्हा	40	136.25
			कुल		155	486.85
7	सीतामढ़ी	जि.प. सीतामढ़ी	2010-14	महेश कुमार चौधरी	162	334.47

(स्रोत : लेखापरीक्षित इकाईयों द्वारा उपलब्ध करायी गई जानकारी)

परिशिष्ट-2.17

(संदर्भ : कंडिका 2.1.8.3 से 2.1.8.5, 2.1.8.8 से 2.1.8.10; पृष्ठ-36 से 38, 40 से 42)

अनुमत्य व्यय को दर्शाने वाली विवरणी

क्र. सं.	जिला	इकाई	योजना संख्या	विवरण	व्यय	अभियुक्ति
1.	भोजपुर	जि.प. भोजपुर	2010-11	पि.क्षे.अ.नि. आकस्मिकता	18534	विकास अनुदान
			2011-12	पि.क्षे.अ.नि. आकस्मिकता	26836	विकास अनुदान
			2012-13	सी.ए. को भुगतान	123331	क्षमता निर्माण अनुदान
			2013-14	सी.ए. को भुगतान	136034	क्षमता निर्माण अनुदान
		ग्रा.पं. सेधान	2013-14	आकस्मिकता	7500	क्षमता निर्माण अनुदान
		ग्रा.पं. रजेया	2013-14	आकस्मिकता	7500	क्षमता निर्माण अनुदान
		ग्रा.पं. काटर	2013-14	आकस्मिकता	7000	क्षमता निर्माण अनुदान
			कुल			326735
2.	कटिहार	जि.प. कटिहार	2012-13	सी.ए. को भुगतान	229755	विकास अनुदान
			2014-15	सी.ए. को भुगतान	79577	विकास अनुदान
			कुल			309332
3.	लखीसराय	पं.स. पिपरिया	4/10-11	चहारदिवारी का निर्माण कार्य	300000	विकास अनुदान
			4/14-15	चहारदिवारी का निर्माण कार्य	345000	विकास अनुदान
				कुल		
4.	सहरसा	जि.प. सहरसा	2010-11	सी.ए. को भुगतान, कार्यदिवस भुगतान - आकस्मिकता	161653	परिप्रेक्ष्य योजना अनुदान
			2011-12	सी.ए. को भुगतान, कार्यदिवस भुगतान - आकस्मिकता	110364	परिप्रेक्ष्य योजना अनुदान
			2012-13	सी.ए. को भुगतान	85697	परिप्रेक्ष्य योजना अनुदान
				कुल		
5.	समस्तीपुर	जि.प. समस्तीपुर	-	बैठक एवं कार्यालय आकस्मिकता	202017	विकास अनुदान
			348/10-11	वार्ड नं. 18 में ब्रह्मस्थान के चहारदिवारी का निर्माण	137254	विकास अनुदान
		पं.स. दलसिंहसराय	9/2010-11	पंचायत समिति भवन का सौंदर्यीकरण	76240	विकास अनुदान
		पं.स. सिंधिया	2/09-10	निरीक्षण भवन के चहारदिवारी का निर्माण	339500	विकास अनुदान (2010-11 में कार्यान्वित)
			4/13-14	मंदिर के सीढ़ियों का निर्माण	295705	विकास अनुदान
			कुल			1050716
6.	सीतामढ़ी	जि.प. सीतामढ़ी		कम्प्यूटर टेबल एवं कुर्सी का क्रय	94305	क्षमता निर्माण अनुदान
			पं.स. सुरसंड	1/10-11	प्राथमिक स्वास्थ्य केंद्र में मिट्टी भराई एवं ईटीकरण कार्य	390000
			5/10-11	प्रखंड कार्यालय में शौचालय निर्माण	107936	
			7/10-11	प्रखंड कार्यालय में मिट्टी भराई एवं ईटीकरण	337071	
			8/10-11	प्रखंड कार्यालय का मरम्मत कार्य	423000	
			1/11-12	प्रखंड कार्यालय से प्र.वि.प. के निवास तक पी.सी.सी. कार्य	353075	
			4/11-12	सुरसंड ग्राम पंचायत में नालों की सफाई	115120	
			4/13-14	सुरसंड ग्राम पंचायत में नालों की सफाई	280650	

		02 / 13-14	कब्रिस्तान की चहारदिवारी निर्माण	428415	
	पं.स. रुन्नीसैदपुर	05 / 12-13	प्रखंड कार्यालय भवन का सौंदर्यीकरण	491935	
		06 / 12-13	प्राथमिक स्वास्थ्य केंद्र भवन का सौंदर्यीकरण	400678	
		29 / 12-13	प्रखंड कार्यालय भवन का सौंदर्यीकरण	499550	
		30 / 12-13	पुलिस स्टेशन केंद्र का सौंदर्यीकरण	249088	
		कुल			4170823

(स्रोत : लेखापरीक्षित इकाइयों द्वारा उपलब्ध करायी गई जानकारी)

परिशिष्ट-2.18

(संदर्भ : कड़िका 2.1.8.3, 2.1.8.4, 2.1.8.7, 2.1.8.8, 2.1.8.10; पृष्ठ-36, 37, 39, 41 एवं 42)

कार्य की संस्वीकृति के विभाजन को दर्शाती विवरणी

जिला	इकाई का नाम	कार्य का नाम	विभाजित किए गए कार्य (योजना संख्या)	प्राक्कलित राशि	कार्य को एक साथ कराने पर प्राक्कलन
भोजपुर	ग्रा.पं. इमादपुर	मिट्टी खुदाई कार्य - ग्राम विशनपुरा में मेन रोड से उमेश चौबे के घर तक भाया रामजी चौक नाला निर्माण कार्य	01 / 10-11	83900	165700
			02 / 10-11	81800	
		ग्राम विशनपुरा में इंद्रदेव चौबे के घर से राम राज साव के घर तक ईटकरण तथा पी.सी.सी. निर्माण कार्य	03 / 10-11	93300	177500
			05 / 10-11	84200	
		ग्राम विशनपुरा में नाला की मरम्मत तथा मेन रोड से भाला अरुण के दरवाजे तक पी.सी.सी. निर्माण कार्य	06 / 10-11	99400	395100
			07 / 10-11	96800	
			08 / 10-11	100000	
			09 / 10-11	98900	
		ग्रा.पं. मौपरखुद (तरारी)	ग्राम सहीयारा में रामप्रवेश राम के घर से समुदायिक भवन तक पी.सी.सी. निर्माण कार्य	03 / 10-11	99800
	04 / 10-11			99700	
	05 / 10-11			99700	
	ग्रा.पं. सेधान (तरारी)	17 सोलर लाइटों का अधिष्ठापन	01 से 06 / 11-12	462400	462400
	ग्रा.पं. रजेया (पीरो)	37 सोलर लाइटों का अधिष्ठापन	01 से 05 / 10-11	408750	1029670
			01 से 06 / 12-13	380800	
01 से 03 / 13-14			240120		
ग्रा.पं. काटर (पीरो)	24 सोलर लाइटों का अधिष्ठापन	01 से 08 / 10-11	652800	652800	
ग्रा.पं. जमुअँन (पीरो)	24 सोलर लाइटों का अधिष्ठापन	01 से 04 / 11-12	655056	655056	
कुल		8 कार्य	43 कार्य	3837426	3837426
कटिहार	पं.स. कोढ़ा	बिसहरिया पंचायत में कुआं के नजदीक से महीनाथपुर बॉउंड्री विशनदेव पासवान टोला भाया राय टोला तक पी.सी.सी. निर्माण कार्य	01 / 13-14	499300	752900
			05 / 13-14	253600	
	पं.स. प्राणपुर	सहजा पंचायत में कास्ट हवर लाखर चौक से कालीमुद्दीन के घर तक पी.सी.सी. निर्माण	01 / 13-14	499500	1498500
			02 / 13-14	499500	
			03 / 13-14	499500	
		मोजीब के घर होते हुए भलगौर सागीर के घर से प्रधानमंत्री रोड तक पी.सी.सी. निर्माण कार्य	01 / 14-15	499500	999000
	02 / 14-15		499500		
कुल		3 कार्य	7 कार्य	3250400	3250400
पटना	ग्रा.पं. कुमहारा (घोसवारी)	ग्राम पंचायत कुमहारा में मिडिल स्कूल करकैन से वर्तमान मुखिया तेतरी देवी एवं जीत पासवान के घर तक शिवदानी ठाकुर के घर होते हुए मिट्टीकरण, नाला निर्माण एवं पी.सी.सी. कार्य	01 / 2012-13	498000	622200
			01 / 2013-14	124200	
	ग्रा.पं. सिंही	सरयु मोची के घर से समुदायिक भवन की ओर नाला निर्माण तथा ईटीकरण कार्य	02 / 2013-14	99900	164700
			दिलिप मोची के घर से पाली मसौड़ी रोड की ओर नाला निर्माण तथा ईटीकरण कार्य	03 / 2013-14	
		रविन्द्र राम के घर से राम इकबाल मिस्त्री के घर तक नाला निर्माण कार्य	02 / 2011-12	93670	191060
			राम इकबाल मिस्त्री के घर से पोखरी तक नाला निर्माण कार्य	03 / 2011-12	
कुल		3 कार्य	6 कार्य	977960	977960
सहरसा	ग्रा.पं. रसलपुर	चापाकल का वितरण	01 / 10-11 से 08 / 10-11	728750	728750

	ग्रा.पं. इटहरी	चापाकल का वितरण	04 / 10-11 से 15 / 10-11	1192500	1192500	
	ग्रा.पं. रकिया	चापाकल का अधिष्ठापन	01 / 10-11	98300	684100	
			02 / 10-11	98300		
			05 / 10-11	97500		
			06 / 10-11	97500		
			07 / 10-11	97500		
			08 / 10-11	97500		
			09 / 10-11	97500		
	ग्रा.पं. साहपुर	चापाकल का अधिष्ठापन	02 / 10-11	99980	699860	
			03 / 10-11	99980		
			04 / 10-11	99980		
			05 / 10-11	99980		
			06 / 10-11	99980		
			07 / 10-11	99980		
			08 / 10-11	99980		
	ग्रा.पं. पटौरी	सदानंद यादव के घर से राधो यादव के घर तक पी.सी.सी. निर्माण कार्य	01 / 12-13	499100	999050	
			02 / 12-13	499950		
	ग्रा.पं. पटौरी	भरत साव के फुलवारी से संजीव कुमार कर्ण के घर तक पी.सी.सी. निर्माण कार्य	01 / 12-13	499900	1486900	
			02 / 12-13	499900		
			03 / 12-13	487100		
	कुल	6 कार्य	39 कार्य	5791160	5791160	
सीतामढ़ी	ग्रा.पं. बेलाही नीलकंठ	मुख्य सड़क से प्रेम लाल प्रसाद के घर तक नाली निर्माण कार्य भाग-I तथा भाग-II	01 / 11-12	99750	199605	
			02 / 11-12	99855		
ग्रा.पं. बरहेता	नासीर के घर से हफीजुल के घर तक पी.सी.सी. कार्य	हफीजुल के घर से अख्तर के घर तक पी.सी.सी. कार्य	02 / 11-12	98950	395800	
			अख्तर के घर से गुदरी पासवान के घर तक पी.सी.सी. कार्य	03 / 11-12		98950
				04 / 11-12		98950
			गुदरी पासवान के घर से नवीन सिंह के घर तक पी.सी.सी. कार्य	05 / 11-12		98950
ग्रा.पं. देवना बुर्जुग	ललन पंडित के घर से कृष्णदेव सिंह के घर तक पी.सी.सी. कार्य	कृष्णदेव सिंह के घर से कैलाश भंडारी के घर तक पी.सी.सी. कार्य	01 / 12-13	99170	396680	
			कैलाश भंडारी के घर से त्रिवेणी सिंह के घर तक पी.सी.सी. कार्य	02 / 12-13		99170
				03 / 12-13		99170
			त्रिवेणी सिंह के घर से कमलु लाल के घर तक पी.सी.सी. कार्य	04 / 12-13		99170
ग्रा.पं. अथरी	जगनाथ साह के घर से भैरव महतो के घर तक नाली निर्माण कार्य	भैरव महतो के घर से योगी राय के घर तक नाली निर्माण कार्य	01 / 12-13	94400	535000	
			योगी राय के घर से मुनु ठाकुर के घर तक नाली निर्माण कार्य	02 / 12-13		94400
				03 / 12-13		94400
			मुनु ठाकुर के घर से राकेश ठाकुर के घर तक नाली निर्माण कार्य	04 / 12-13		94400
			राकेश ठाकुर के घर से आनंद मिश्रा के घर तक नाली निर्माण कार्य	05 / 12-13		78700
			आनंद मिश्रा के घर से महेश झा के घर तक नाली निर्माण कार्य	06 / 12-13		78700
			कुल	4 कार्य		16 कार्य

(स्रोत : लेखापरीक्षित इकाईयों द्वारा उपलब्ध करायी गई जानकारी)

परिशिष्ट-2.19

(संदर्भ : कंडिका 2.1.8.1 से 2.1.8.3, 2.1.8.5 से 2.1.8.10; पृष्ठ-34 से 36, 38 से 43)

बकाया अग्रिम को दर्शाने वाली विवरणी

(₹ लाख में)

जिला का नाम	इकाई का नाम	अग्रिम देने का वर्ष	कार्यान्वित कार्यों की संख्या	अग्रिम की राशि	असमायोजित अग्रिम की अवधि
औरंगाबाद	जि.प. औरंगाबाद	2010-11	6	3.75	चार वर्ष से चार वर्ष छः महीना
		2012-13	15	5.74	एक वर्ष से तीन वर्ष
		2014-15	1	0.25	छः महीना
	पं.स. औरंगाबाद सदर	2010-11	3	3.23	चार वर्ष
	पं.स. रफीगंज	2010-11	12	5.30	चार वर्ष छः महीना
		2011-12	4	3.30	तीन वर्ष
	ग्रा.पं. औरा	2011-12	1	2.88	तीन वर्ष छः महीना
	ग्रा.पं. परसाडीह	2010-11	1	0.98	तीन वर्ष
		2012-13	2	3.08	दो वर्ष से दो वर्ष छः महीना
	ग्रा.पं. पोईवन	2010-11	1	0.33	चार वर्ष छः महीना
	ग्रा.पं. चीओ	2010-11	2	3.60	चार वर्ष छः महीना
		2011-12	2	4.52	तीन वर्ष से चार वर्ष
	ग्रा.पं. चौबरा	2011-12	3	2.62	दो वर्ष से तीन वर्ष छः महीना
		2012-13	1	3.32	तीन वर्ष
कुल			54	42.90	
भागलपुर	पं.स. रंगरा चौक	2010-11	1	2.28	चार वर्ष छः महीना
	ग्रा.पं. रंगरा	2010-11	1	0.07	चार वर्ष
	ग्रा.पं. मकंदपुर	2010-11	5	2.08	चार वर्ष
		2013-14	3	3.42	एक वर्ष
कुल			10	7.85	
भोजपुर	जि.प. भोजपुर	2013-14	40	49.61	एक वर्ष छः महीना से दो वर्ष
	पं.स. तरारी	2011-12	01	1.27	तीन वर्ष
	ग्रा.पं. आहपुरा	2010-11	02	1.20	चार वर्ष
	पं.स. पीरो	2012-13	01	0.07	तीन वर्ष
		2013-14	03	10.82	एक वर्ष छः महीना
कुल			47	62.97	
लखीसराय	जि.प. लखीसराय	2010-11	3	4.25	चार वर्ष से अधिक
		2011-12	9	16.68	तीन वर्ष से अधिक
		2012-13	2	7.00	दो वर्ष से अधिक
		2013-14	20	61.51	एक वर्ष से अधिक
	पं.स. चानन	2010-11	1	2.87	चार वर्ष से अधिक
		2011-12	1	0.25	तीन वर्ष से अधिक
		2012-13	2	1.88	दो वर्ष से अधिक
	ग्रा.पं. भलुई	2010-11	1	1.55	चार वर्ष से अधिक
	ग्रा.पं. सैदपुरा	2011-12	1	3.50	तीन वर्ष से अधिक
	पं.स. पिपरिया	2010-11	2	6.76	चार वर्ष से अधिक
कुल			42	106.25	
मधेपुरा	जि.अ., जि.प.	2010-11	2	9.28	चार वर्ष से अधिक
		2012-13	1	5.03	दो वर्ष से अधिक
		2013-14	14	55.13	एक वर्ष से अधिक
	पं.स. आलम नगर	2013-14	1	0.58	दो वर्ष से अधिक
	पं.स. बिहारीगंज	2010-11	2	2.25	एक से चार वर्ष
		2013-14	1	4.00	एक वर्ष से अधिक
	ग्रा.पं. नरथुआ भागीपुर	2010-11	1	4.08	चार वर्ष से अधिक
2011-12		11	10.23	तीन वर्ष से अधिक	

		2012-13	2	16.47	तीन वर्ष से अधिक
	ग्रा.पं. लक्ष्मीपुर लालचंद	2012-13	1	1.08	तीन वर्ष से अधिक
	ग्रा.पं. दुर्गापुर	11-12	1	1.25	तीन वर्ष से अधिक
	कुल		37	109.38	
पटना	जि.प. पटना	2011-12	17	13.93	एक से तीन वर्ष
		2012-13	13	21.61	
		2013-14	21	23.01	
	पं.स. पटना सदर	2010-11	6	1.0	चार वर्ष से चार वर्ष छः महीना
	ग्रा.पं. कुम्हारा	2013-14	1	0.98	दो वर्ष
	पं.स. दानापुर	2011-12	1	0.08	तीन वर्ष
	ग्रा.पं. हथिया कांध	2012-13	1	0.98	दो वर्ष
	ग्रा.पं. गंधहरा	2012-13	1	2.58	एक वर्ष से दो वर्ष
	ग्रा.पं. मोबारकपुर रघुरामपुर	2011-12, 2012-13	3	3.70	दो वर्ष से तीन वर्ष
	पं.स. दुल्हिन बाजार	2010-11	33	0.99	चार वर्ष से अधिक
	पं.स. फतुहा	2010-11	1	2.64	चार वर्ष से अधिक
		2012-13	13	11.22	दो वर्ष से अधिक
	कुल		111	89.92	
सहरसा	जि.प. सहरसा	2010-11 से 2013-14	13	53.09	एक वर्ष से चार वर्ष
	पं.स. बनमा इटहरी	2010-11	1	0.08	तीन वर्ष छः महीना
		2013-14	1	2.08	एक वर्ष छः महीना
	ग्रा.पं. इटहरी	2010-11	2	2.15	चार वर्ष से पांच वर्ष
		2012-13	1	4.38	तीन वर्ष
		2013-14	4	0.30	दो वर्ष छः महीना
	पं.स. सत्तर कटैया	2010-11	3	3.36	चार वर्ष
		2011-12	3	2.83	दो वर्ष से दो वर्ष छः महीना
	कुल		28	68.27	
समस्तीपुर	जि.प. समस्तीपुर	2008-10	4	6.23	पांच वर्ष से सात वर्ष
		2010-11	46	50.06	पांच वर्ष
		2012-13	1	2.19	दो वर्ष से अधिक
		2013-14	21	7.03	एक वर्ष से अधिक
	पं.स. दलसिंहसराय	2012-13	1	4.15	दो वर्ष से अधिक
		2014-15	2	7.60	एक वर्ष
	पं.स. सरायरंजन	2013-14	2	0.30	एक वर्ष से अधिक
	ग्रा.पं. हारपुर बरहेता	2009-10	1	1.10	पांच वर्ष से अधिक
		2010-11	1	2.03	तीन वर्ष से अधिक
		2014-15	1	2.65	एक वर्ष
	ग्रा.पं. जखरा	2013-14	2	10.15	एक वर्ष से अधिक
	ग्रा.पं. गंगसारा	2010-11	3	11.75	चार वर्ष से अधिक
		2012-13	1	1.85	दो वर्ष से अधिक
		2013-14	1	4.70	एक वर्ष से अधिक
	पं.स. सिंधिया	2010-14	4	6.97	एक वर्ष से चार वर्ष
ग्रा.पं. बारे	2010-11	1	0.20	चार वर्ष	
पं.स. मोहिउद्दीन नगर	2013-14	1	1.25	एक वर्ष छः महीना	
	कुल		93	120.21	
सीतामढ़ी	जि.प. सीतामढ़ी	2010-11	2	1.98	चार वर्ष से अधिक
		2011-12	2	3.10	तीन वर्ष से अधिक
		2013-14	1	0.66	दो वर्ष से अधिक
	पं.स. नानपुर	2013-14	3	0.23	दो वर्ष से अधिक
	ग्रा.पं. गिद्धा फुलवरिया	2010-11	4	3.03	चार वर्ष से अधिक
		2011-12	5	3.55	तीन वर्ष से अधिक
	कुल		17	12.55	

(स्रोत : लेखापरीक्षित इकाईयों द्वारा उपलब्ध करायी गयी सूचना)

परिशिष्ट-2.20

(संदर्भ : कंडिका 2.1.8.3, 2.1.8.4, 2.1.8.8; पृष्ठ-36, 37 एवं 41)

निर्धारित सीमा से अधिक स्वीकृत अग्रिम को दर्शाती विवरणी

(राशि ₹ में)

क्र. सं.	जिला	इकाई का नाम	योजना संख्या / कुल कार्यों की संख्या	प्राक्कलित राशि	प्रथम अग्रिम की राशि	परास (प्रतिशत में)	अभियुक्ति
1	भोजपुर	जि.प. भोजपुर	168	67000 से 734500	18000 से 100000	10 से 90	
		ग्रा.पं. आहपुरा	1/10-11	111000	25000	-	
			3/10-11	147800	20000	-	
			6/10-11	149400	25000	-	
			5/10-11	27254	20000	73-38	
			9/10-11	27254	25000	91-72	
			10/10-11	27254	20000	73-38	
			2/10-11	54500	15000	27-52	
		ग्रा.पं. भारसर (पीरो)	1/13-14	499700	475000	95	पंचायत सचिव द्वारा चेक सं. 717402-04 दिनांक 07.05.2014 को ₹ 4,75,000 की निकासी की गई
			1/14-15	367800	347000	94	
कुल			177 कार्य				
2	कटिहार	जिला परिषद	120		40000 से 250000	10 से 44	
		पं.स. कोडहा	28		25000		
			3		25000		
		ग्रा.पं. भटवारा	2		100000		
			3		25000		
		ग्रा.पं. रामपुर	1		125000	32	
			4		25000		
		ग्रा.पं. मखदमपुर	1		125000	32	
			4		25000		
		ग्रा.पं. फुलवरिया	1		100000		
4			25000				
पं.स. प्राणपुर	12		25000				
	1		50000				
ग्रा.पं. केहुनिया	5		25000				
कुल			185 कार्य				
3	सहरसा	जि.प. सहरसा	107		96000 से 833000	41 से 70	
		पं.स. सत्तर कटैया	2/10-11	498600	190000	38	
			3/10-11	480000	190000	40	
			4/10-11	480000	190000	40	
			5/10-11	480000	190000	40	
			6/10-11	480000	190000	40	
			7/10-11	240000	96000	40	
			8/10-11	68900	25000	36	

		9 / 10-11	98700	35000	35	
		10 / 10-11	160000	60000	38	
		11 / 10-11	497900	190000	38	
		12 / 10-11	120000	48000	40	
		13 / 10-11	120000	48000	40	
		14 / 10-11	120000	48000	40	
		15 / 10-11	120000	48000	40	
		16 / 10-11	200000	80000	40	
		17 / 10-11	120000	48000	40	
		18 / 10-11	97800	35000	36	
		19 / 10-11	480000	190000	40	
		20 / 10-11	240000	48000	20	
		21 / 10-11	97800	35000	36	
		22 / 10-11	240000	80000	33	
		16 / 11-12	200000	100000	50	
		17 / 11-12	200000	100000	50	
	कुल	130 कार्य		25000 से 833000	33 से 70	

(स्रोत : लेखापरीक्षित इकाईयों द्वारा उपलब्ध करायी गयी जानकारी)

परिशिष्ट-2.21

(संदर्भ : कंडिका 2.1.9; पृष्ठ-43)

संयुक्त भौतिक निरीक्षण के निष्कर्षों को दर्शाती विवरणी

क्र.सं.	जिला	निरीक्षित इकाई का नाम	योजना संख्या/वर्ष	अभिकर्ता का नाम एवं कार्य के कार्यान्वयन के समय मुखिया का नाम	अभियुक्ति
1	सहरसा	ग्रा.पं. रसलपुर (पं.स. बनमा इटहरी)	01, 02, 06, 07, 08/2010-11	ज्योतिष प्रसाद, पंचायत सचिव तथा उषा देवी	वितरित किए गए कुल 75 चापाकलों में से 44 चापाकलों का संयुक्त जाँच किया जिसमें राशि ₹ 1.26 लाख के 19 चापाकलों (₹ 6625 × 19) को लाभुकों को नहीं वितरित किया गया था तथा राशि ₹ 1.26 लाख की फर्जी निकासी की गयी।
2	सहरसा	ग्रा.पं. इटहरी (पं.स. बनमा इटहरी)	04, 05, 06 07, 08, 10, 11 एवं 12/2010-11	ज्योतिष प्रसाद, पंचायत सचिव तथा नागेंद्र पंडित.	वितरित किए गए कुल 120 चापाकलों में से 34 चापाकलों का संयुक्त जाँच किया जिसमें राशि ₹ 1.39 लाख के 21 चापाकलों (₹ 6625 × 21) को लाभुकों को नहीं वितरित किया गया था तथा राशि ₹ 1.39 लाख की फर्जी निकासी की गयी।
3	सहरसा	ग्रा.पं. साहपुर (पं.स. सतर कटैया)	2,4/2010-11	उमा शंकर शर्मा, पंचायत सचिव तथा कंचन देवी	कुल 50 चापाकलों में से 20 चापाकलों का संयुक्त जांच किया गया जो विभिन्न स्थानों पर अधिष्ठापित पाए गए। सभी चापाकल निजी अहातों में अधिष्ठापित पाए गए जो पि.क्षे.अ.नि. की मार्गदर्शिका एवं उच्च स्तरीय समिति के दिनांक 28. 04.2010 के निर्णय के विरुद्ध था जिसमें यह निर्देशित किया गया था कि सार्वजनिक स्थानों पर ही चापाकल का अधिष्ठापन किया जाय।
4	भोजपुर	ग्रा.प. सेदहां (पं.स. तरारी)	01/10-11	अंगद दुबे, पंचायत सचिव	मापीपुस्त में दर्ज कुल 12 चापाकल में से 1 चापाकल निर्धारित स्थल में अधिष्ठापित पाया गया।
5	सीतामढ़ी	ग्रा.पं. बनौली	4, 5/11-12, 4,6, 7/12-13; 01/13-14; 04/14-15	योगेंद्र प्रसाद, दसई बैठा	कुल 29 चापाकल में से 16 चापाकल का संयुक्त भौतिक निरीक्षण किया गया जिनमें 5 चापाकल निजी अहाता/आवास में अधिष्ठापित पाया गया।
6	सीतामढ़ी	ग्रा.प. दधावाड़ी	04/11-12; 05,07/12-13	उपेन्द्र साह, योगेंद्र प्रसाद	सभी 11 चापाकल का संयुक्त भौतिक निरीक्षण किया गया जिनमें 4 चापाकल निजी अहाता/आवास में अधिष्ठापित पाया गया।
7	सीतामढ़ी	पं.स. सुरसंड	07,10/12-13	उपेंद्र कुमार, राम जी राम	कुल 38 चापाकल में से 8 चापाकल का संयुक्त भौतिक निरीक्षण किया गया जिनमें 3 चापाकल निजी अहाता/आवास में अधिष्ठापित पाया गया।
8	सीतामढ़ी	ग्रा.पं. बेलाही नीलकंठ	07,08/10-11; 02/13-14	राज नारायण सिंह	कुल 16 चापाकल में से 5 चापाकल का संयुक्त भौतिक निरीक्षण किया गया जिनमें 3 चापाकल निजी अहाता/आवास में अधिष्ठापित पाया गया।






9	सीतामढ़ी	ग्रा.पं. अथरी	02, 03, 05, 08, 09, 10-11; 08,09/12-13	राज नारायण सिंह, अनिल कुमार सिंह	कुल 22 चापाकल में से 8 चापाकल का संयुक्त भौतिक निरीक्षण किया गया जिनमें 5 चापाकल निजी अहाता/आवास में अधिष्ठापित पाया गया।
10	सीतामढ़ी	पं.स. रून्नीसैदपुर	1, 54, 58/13-14	त्रिभुवन सिंह, अशेश्वर राम	कुल 11 चापाकल में से 5 चापाकल का संयुक्त भौतिक निरीक्षण किया गया जिनमें 3 चापाकल निजी अहाता/आवास में अधिष्ठापित पाया गया।
11	सीतामढ़ी	ग्रा.पं. बरहेत्ता	6, 7/11-12	राज नारायण चौधरी	कुल 9 चापाकल में से 3 चापाकल का संयुक्त भौतिक निरीक्षण किया गया जिनमें 2 चापाकल निजी अहाता/आवास में अधिष्ठापित पाया गया।
12	सीतामढ़ी	ग्रा.पं. बघारी	1, 5,6/12-13	जीतेंद्र ठाकुर	कुल 13 चापाकल में से 6 चापाकल का संयुक्त भौतिक निरीक्षण किया गया जिनमें 4 चापाकल निजी अहाता/आवास में अधिष्ठापित पाया गया।
13	सीतामढ़ी	ग्रा.पं. गौसनगर	3/10-11	राम चरित्र ठाकुर	सभी 2 चापाकल का संयुक्त भौतिक निरीक्षण किया गया जिनमें 1 चापाकल निजी अहाता/आवास में अधिष्ठापित पाया गया।
14	सीतामढ़ी	ग्रा.पं. देवना बुजुर्ग	12/12-13; 64,65/13-14	रामचंद्र सिंह	कुल 12 चापाकल में से 4 चापाकल का संयुक्त भौतिक निरीक्षण किया गया जिनमें 4 चापाकल निजी अहाता/आवास में अधिष्ठापित पाया गया।
15	सीतामढ़ी	पं.स.नानपुर	1, 3/10-11; 3, 30/11-12; 3, 5, 6, 9/12-13	श्याम नंदन चौधरी, राम कैलाश भगत, शिव शंकर पंडित, हरि नारायण राय, सुरेंद्र बैठा	कुल 126 चापाकल में से 23 चापाकल का संयुक्त भौतिक निरीक्षण किया गया जिनमें 13 चापाकल निजी अहाता/आवास में अधिष्ठापित पाया गया।
16	सीतामढ़ी	ग्रा.पं. सिरसी	3/10-11; 4, 5/12-13	हरि नारायण राय	कुल 12 चापाकल में से 5 चापाकल का संयुक्त भौतिक निरीक्षण किया गया जिनमें 3 चापाकल निजी अहाता/आवास में अधिष्ठापित पाया गया।
17	सीतामढ़ी	ग्रा.पं. जानीपुर	4, 5,6/10-11	श्याम नंदन चौधरी	कुल 13 चापाकल में से 8 चापाकल का संयुक्त भौतिक निरीक्षण किया गया जिनमें 3 चापाकल निजी अहाता/आवास में अधिष्ठापित पाया गया।
18	सीतामढ़ी	ग्रा.पं. नानपुर	2/11-12; 4, 5/12-13, 01/13-14; 01/14-15	हरि नारायण राय, शिव शंकर पंडित, दिलिप कुमार, विजय पासवान	कुल 26 चापाकल में से 8 चापाकल का संयुक्त भौतिक निरीक्षण किया गया जिनमें 4 चापाकल निजी अहाता/आवास में अधिष्ठापित पाया गया।

(स्रोत: संयुक्त भौतिक निरीक्षण)





परिशिष्ट-2.22

(संदर्भ : कंडिका 2.1.9; पृष्ठ-43)

संयुक्त भौतिक सत्यापन के निष्कर्षों की विवरणी

जिला	इकाई	कार्य का विवरण	फोटोग्राफ	अभियुक्ति
समस्तीपुर	ग्रा.पं. रायपुर बुजुर्ग (सं.भौ.स. की तिथि 24.07.15)	योजना सं.: 02/09-10 योजना का नाम: रायपुर बुजुर्ग में भगत जी के बथान के निकट कल्वर्ट एवं नाली का निर्माण प्राक्कलित राशि: ₹ 3.50 लाख व्यय: ₹ 0.65 लाख		योजना कार्य को बीच में ही छोड़ दिया गया था।
समस्तीपुर	ग्रा.पं. गंगसारा (सं.भौ.स. की तिथि 24.07.15)	योजना सं.: 01/10-11 योजना का नाम: गंगसारा में आंगनबाड़ी केंद्र सं. - 113 का निर्माण प्राक्कलित राशि: ₹ 5.30 लाख व्यय: ₹ 4.95 लाख		आंगनबाड़ी केंद्र परित्यक्त अवस्था में था।
समस्तीपुर	ग्रा.पं. गंगसारा (सं.भौ.स. की तिथि 24.07.15)	योजना सं.: 02/10-11 योजना का नाम: गंगसारा में जोर अशर्फी के घर के पास रैन बसेरा का निर्माण प्राक्कलित राशि: ₹ 3.81 लाख व्यय: ₹ 3.60 लाख		रैन बसेरा परित्यक्त अवस्था में था।
समस्तीपुर	ग्रा.पं. गंगसारा (सं.भौ.स. की तिथि 24.07.15)	योजना सं.: 03/10-11 योजना का नाम: गंगसारा में अहमदपुर भूइया स्थान से पोखर तक नाली का निर्माण प्राक्कलित राशि: ₹ 4.99 लाख व्यय: ₹ 3.20 लाख		नाली का निर्माण कार्य बीच में ही छोड़ दिया गया और वह परित्यक्त स्थिति में थी।
समस्तीपुर	ग्रा.पं. गंगसारा (सं.भौ.स. की तिथि 27.06.15)	योजना सं.: 01/12-13 योजना का नाम: मध्य विद्यालय होते हुए आर.ई.ओ. सड़क से हाट तक पी.सी.सी. निर्माण प्राक्कलित राशि: ₹ 4.99 लाख व्यय: ₹ 1.85 लाख		पी.सी.सी. कार्य परित्यक्त अवस्था में था। फलतः स्थानीय लोग योजना के लाभ से वंचित रहे।

लखीसराय	पं.स. चानन (सं.भौ.स. की तिथि 27.06.15)	योजना सं.: 02/12-13 योजना का नाम: ग्रा.पं. इटौना में राजू यादव के घर से नरेश भारती के घर तक पी.सी.सी. कार्य प्राक्कलित राशि: ₹ 4.95 लाख व्यय: ₹ 4.94 लाख		मापीपुस्त के अनुसार सड़क की मुटाई 5.6 इंच से 6 इंच थी परंतु लेखापरीक्षा दल द्वारा की गयी जांच में पूरे सड़क में मुटाई मात्र 2 इंच से 3 इंच पायी गयी। पूरी सड़क क्षतिग्रस्त थी।
लखीसराय	पं.स. चानन (सं.भौ.स. की तिथि 25.06.15)	योजना सं.: 09/11-12 योजना का नाम: रामपुर मुसहरी से भलूई सीमा तक पी.सी.सी. सड़क का निर्माण (भाग -II) प्राक्कलित राशि: ₹ 4.94 लाख व्यय: ₹ 4.85 लाख		मापीपुस्त में 624 फीट पी. सी.सी. कार्य में 9 फीट से 10 फीट चौड़ाई एवं 5 इंच से 7 इंच मुटाई में दर्ज की गयी थी परंतु जांच में मोटाई मात्र 2 इंच से 3 इंच ही पायी गयी। पूरी सड़क क्षतिग्रस्त थी।
लखीसराय	पं.स. चानन (सं.भौ.स. की तिथि 30.06.15)	योजना सं.: 05/11-12 योजना का नाम: ग्राम पंचायत संग्रामपुर में कमल यादव के घर से बसंत यादव के घर तक पी.सी. सी. सड़क का निर्माण प्राक्कलित राशि: ₹ 4.99 लाख व्यय: ₹ 4.99 लाख		मापीपुस्त में 985 फीट पी. सी.सी. कार्य में 8 फीट 3 इंच से 11 फीट चौड़ाई एवं 6 इंच मुटाई दर्ज की गयी थी परंतु जांच में चौड़ाई मात्र 8 फीट एवं मुटाई 2 इंच से 3 इंच ही पायी गयी। पूरी सड़क क्षतिग्रस्त थी।
लखीसराय	जि.प. लखीसराय (सं.भौ.स. की तिथि 25.06.15)	योजना सं.: 02/13-14 योजना का नाम: पंचायत सलेमपुर पश्चिम अंतर्गत मौलानगर में प्रभु तांती के घर से रामकिशुन तांती के घर तक पी.सी.सी. कार्य प्राक्कलित राशि: ₹ 4.40 लाख व्यय: ₹ 3.08 लाख		मापीपुस्त के अनुसार सड़क की मुटाई 6 इंच थी परंतु सं.भौ.स. में मुटाई 1.5 इंच से 2 इंच से अधिक नहीं पायी गयी। विभिन्न बिंदुओं पर मोटाई इस प्रकार थी— 1. प्रारंभ में—1.5 इंच 2. 100 फीट पर—1.5 इंच 3. 150-200 फीट पर— 1.25 इंच
लखीसराय	पं.स. पिपरिया (सं.भौ.स. की तिथि 30.06.15)	योजना सं.: 05/14-15 योजना का नाम: ग्राम रामचंद्रपुर में मनोज कुमार सिंह एवं चंदन कुमार के घर के सामने शौचालय एवं चापाकल का निर्माण प्राक्कलित राशि: ₹ 2.48 लाख व्यय: ₹ 2.15 लाख		योजना का कार्यान्वयन (शौचालय का निर्माण) श्री मनोज सिंह के निजी घर में किया जा रहा था।

पटना	पं.स. दुल्हन बाजार (सं.भौ.स. की तिथि 30.04.15)	योजना सं.: 01/11-12 योजना का नाम: ग्राम धरमपुर खडवा में मस्जिद होते हुए ललन साव के घर से राजा राम के घर तक पी.सी.सी. सड़क का निर्माण प्राक्कलित राशि: ₹ 4.11 लाख व्यय: ₹ 4.10 लाख		मापीपुस्त में मुटाई 7 इंच से 3 इंच दर्ज की गयी थी परंतु जांच में संपूर्ण सड़क की मुटाई मात्र 4 इंच से 2 इंच ही पायी गयी।
सीतामढ़ी	ग्रा.पं. सुरसंड उत्तरी (सं.भौ.स. की तिथि 05.06.15)	योजना सं.: 02/10-11 योजना का नाम: पासवान के प्रांगण में ईटीकरण एवं चबूतरा का निर्माण प्राक्कलित राशि: ₹ 1.35 लाख व्यय: ₹ 1.30 लाख		चबूतरा इतना क्षतिग्रस्त था कि इसका उपयोग नहीं किया जा सकता था।
पटना	जि.प. पटना (सं.भौ.स. की तिथि 02.05.15)	योजना सं.: 01/09-11 योजना का नाम: धनरूआ के डुमरा हरिजन टोला में सामुदायिक भवन का निर्माण प्राक्कलित राशि: ₹ 5.80 लाख व्यय: ₹ 4.24 लाख		पांच वर्ष बीतने के बावजूद मापीपुस्त के अनुसार सतह का निर्माण एवं प्लास्टर इत्यादि का कार्य पूरा नहीं किया गया
पटना	जि.प. पटना (सं.भौ.स. की तिथि 02.05.15)	योजना सं.: 99/10-11 योजना का नाम: दयालचक हरिजन टोला, मनेर में मिट्टी भराई एवं पी.सी.सी. कार्य प्राक्कलित राशि: ₹ 4.21 लाख व्यय: ₹ 4.21 लाख		मूल प्राक्कलित राशि ₹ 8.28 लाख को पुनरीक्षित करके ₹4.21 लाख किया गया। सड़क में कई स्थान पर दरार एवं क्षतिग्रस्त थे। मापी पुस्त में मुटाई 6 इंच दर्ज थी परंतु जांच में किनारे की मुटाई 5 इंच एवं मध्य में 2 इंच से 3 इंच पायी गयी।
मधेपुरा	ग्रा.पं. नरथुआ भागीपुर (सं.भौ.स. की तिथि 19.06.15)	योजना सं.: 02/12-13 योजना का नाम: सरस्वती स्थान में थियेटर भवन के उपर पुस्तकालय का निर्माण प्राक्कलित राशि: ₹ 16.00 लाख व्यय: ₹ 12.09 लाख		3 वर्ष बीतने के बावजूद कार्य अधूरा रहा। केवल ईट कार्य एवं छत ढलाई का कार्य किया गया।
मधेपुरा	ग्रा.पं. नरथुआ भागीपुर (सं.भौ.स. की तिथि 19.06.15)	योजना सं.: 03/11-12 योजना का नाम: वार्ड नं. 4 में भागीपुर रोड के निकट दो शौचालय का निर्माण प्राक्कलित राशि: ₹ 1.00 लाख व्यय: ₹ 0.90 लाख		निकास पाईप टूटा हुआ था। योजनास्थल पर सूचना पट्ट नहीं लगा था। चार वर्ष बीतने के बावजूद शौचालय उपयोग में नहीं था।
मधेपुरा	ग्रा.पं. औराई (सं.भौ.स. की तिथि 15.06.15)	योजना सं.: 01/11-12 योजना का नाम: पूर्वी औराई में विकास भवन के निकट शौचालय का निर्माण प्राक्कलित राशि: ₹ 1.32 लाख व्यय: ₹ 1.18 लाख		कार्य अधूरा था और जो कार्य किया गया था वह भी क्षतिग्रस्त था।

(स्रोत : संयुक्त भौतिक सत्यापन)

परिशिष्ट-2.23

(संदर्भ : कंडिका 2.1.10; पृष्ठ-43)

बैंक खाता अवशेष से अधिक रोकड़बही अवशेष को दर्शाती विवरणी

जिला	इकाई का नाम	31 मार्च 2015 को रोकड़ बही शेष	बैंक खाता सं.	31 मार्च 2015 को बैंक खाता शेष	अंतर
औरंगाबाद	जि.अ, औरंगाबाद	8809978	म.बि.ग्रा.बै., खाता सं. 70860100121839	2299909	6510069
भागलपुर	पं.स., रंगरा चौक	369579	इंडियन बैंक, खाता सं. 758442573	197349	172230
मधेपुरा	जि.अ., जि.प.	5181658	सेंट्रल बैंक, खाता सं. 3050681432	4544258	637400
सहरसा	पं.स. बनमा इटहरी	677053	स्टेट बैंक ऑफ इंडिया, खाता सं. 0507 उ.बि.ग्रा.बै., खाता सं. 0056	36253	640800
कुल योग					7960499

(स्रोत : संबंधित इकाईयों का रोकड़ बही तथा बैंक पास बुक)

परिशिष्ट-2.24

(संदर्भ : कड़िका 2.1.10; पृष्ठ-44)

रोकड़ बही अवशेष से अधिक बैंक खाता अवशेष को दर्शाती हुई विवरणी

जिला	इकाई का नाम	31 मार्च 2015 को रोकड़ बही शेष	बैंक खाता सं.	31 मार्च 2015 को बैंक खाता शेष	अंतर
औरंगाबाद	पं.स. औरंगाबाद सदर	1146003	स्टेट बैंक ऑफ इंडिया, खाता सं. 30361192540	1190184	44181
	पं.स. रफीगंज	3403532	इंडियन बैंक, खाता सं.764997163	3856680	453148
कुल				497329	
भागलपुर	पं.स. पीरपैती	1729807	इंडियन बैंक, खाता सं. 755691838	3322475	1592668
	पं.स. शाहकुंड	0	इंडियन बैंक, खाता सं. 751172781	1149	1149
कुल				1593817	
भोजपुर	जि.प. भोजपुर	14851441	पी.एन.बी. 4910, म.बि.ग्रा.बैं. 1144, एच.डी.एफ.सी.1538	30304196	15452755
	पं.स. पीरो	2211515	पी.एन.बी., खाता सं. 0103349798	2334049	122534
	पं.स. संदेश	1124184	म.बि.ग्रा.बैं. 73985 तथा पी.एन.बी. 546921	2515435	1391251
	पं.स. तरारी	577096	पी.एन.बी., खाता सं. 546958	2118951	1541855
कुल				18508395	
कटिहार	पं.स. कुरसेला	18491	इलाहाबाद बैंक, खाता सं. 8363	147723	129232
	पं.स. कोढ़ा	243243	बैंक ऑफ बड़ौदा 4072, इलाहाबाद बैंक 6665	258955	15712
	पं.स. प्राणपुर	357972	एक्सिस बैंक 7243364, इलाहाबाद बैंक 9542	6443642	6089670
कुल				6234614	
लखीसराय	जि.प. लखीसराय	8747056	पी.एन.बी., खाता सं. 3936000100000033	8707038	15998
			स्टेट बैंक ऑफ इंडिया, खाता सं. 30280155176	56016	
	पं.स. चानन	12137	सेंट्रल बैंक ऑफ इंडिया, खाता सं. 3017169082	2487063	2474926
	पं.स. पिपरिया	1782341	बैंक ऑफ बड़ौदा, खाता सं. 30430100001751	2115585	333244
कुल				2824168	
मधेपुरा	पं.स. आलम नगर	979708	उ.बि.ग्रा.बैं., खाता सं. 1008251010001690	5223644	4243936
	पं.स. बिहारीगंज	1444363	स्टेट बैंक ऑफ इंडिया खाता सं. 31099249984	2508260	1063897
	पं.स. पुरेनी	227292	उ.बि.ग्रा.बैं., खाता सं. 1007361010005052	1214400	987108
कुल				6294941	
कुल योग				35953264	

(स्रोत : संबंधित इकाईयों का रोकड़ बही तथा बैंक पास बुक)

परिशिष्ट-4.1

(संदर्भ : कंडिका 4.3.2; पृष्ठ-49)

श.स्था.नि. द्वारा किये जा रहे 13 कार्यों / विषयों की सूची

1	नगर योजना को शामिल करते हुए शहरी आयोजना
2	आर्थिक एवं सामाजिक विकास के लिए योजना
3	सड़कें और पुलें
4	घरेलू, औद्योगिक एवं वाणिज्यिक उद्देश्यों हेतु जलापूर्ति
5	जन स्वास्थ्य (रोकथाम उपाय जैसे टीका, स्प्रे इत्यादि) स्वच्छता, सफाई एवं ठोस अपशिष्ट प्रबंधन
6	गंदी बस्ती का सुधार एवं उत्थान
7	शहरी गरीबी उन्मूलन
8	नगरीय सुविधाएँ जैसे-उद्यान, बगीचे, खेल के मैदान के लिए प्रावधान
9	कब्र और कब्रिस्तान, दाह संस्कार भूमि और विद्युतीय दाहसंस्कार
10	मवेशी के लिए तालाब, जानवरों के प्रति क्रूरता का निवारण
11	जन्म एवं मृत्यु पंजीकरण सहित महत्वपूर्ण आँकड़ें
12	जन सुविधाएँ जैसे गलियों में रोशनी, पार्किंग स्थल, बस-स्टैंड एवं जन सुविधाएं
13	कसाईखानों एवं चर्म उद्योगों का नियमन

(स्रोत: नगर विकास एवं आवास विभाग, बिहार सरकार द्वारा प्रदत्त जानकारी)

परिशिष्ट-4.2

(संदर्भ : कडिका 4.8.1.3; पृष्ठ-55)

28 श.स्था.नि. की प्राप्ति एवं उपयोगिता को दर्शाती विवरणी

(₹ करोड़ में)

क्र. सं.	श.स्था.नि. का नाम	वित्तीय वर्ष 2012-13			वित्तीय वर्ष 2013-14			वित्तीय वर्ष 2014-15		
		प्रारंभिक शेष (प्रा.शे.)	प्राप्ति	व्यय	प्रारंभिक शेष (प्रा.शे.)*	प्राप्ति	व्यय	प्रारंभिक शेष (प्रा.शे.)	प्राप्ति	व्यय
1	पटना	64.44	64.43	44.27	84.61	116.52	72.35	128.78	146.84	121.82
2	दानापुर	5.59	5.91	4.63	6.87	4.64	2.53	8.98	27.14	10.33
3	खगौल	0.94	2.80	2.60	1.14	2.99	1.69	2.44	4.79	4.63
4	फुलवारीशरीफ	2.42	4.72	2.57	4.57	6.62	3.39	7.79	5.15	1.85
5	आरा	10.68	16.24	10.61	16.30	23.80	8.65	31.45	14.07	27.74
6	बेगूसराय	4.48	3.10	0.99	6.59	1.44	0.45	7.58	4.73	3.50
7	छपरा	10.37	10.80	7.49	13.68	3.70	7.38	10.00	24.47	10.55
8	बिहारशरीफ	14.31	14.31	11.17	17.45	23.27	17.00	23.73	21.73	19.28
9	सिवान	8.68	8.36	4.49	12.55	8.69	8.64	12.61	12.99	11.77
10	हाजीपुर	0.74	7.19	3.17	4.76	5.54	5.10	5.19	32.58	14.39
11	भागलपुर	16.56	12.57	10.33	18.80	16.81	11.66	23.95	30.22	21.80
12	जमालपुर	2.97	15.67	7.83	10.81	11.05	15.39	6.47	4.20	4.77
13	मुंगेर	15.10	16.85	20.59	11.36	32.94	11.27	33.03	43.24	38.87
14	गया	20.85	21.33	10.01	32.16	22.25	22.05	32.36	48.08	28.76
15	औरंगाबाद	3.37	5.34	2.93	5.77	8.69	4.54	9.93	10.52	1.04
16	बोधगया	2.98	1.79	1.53	3.24	4.39	2.21	5.42	6.07	1.54
17	नवादा	5.79	4.37	3.07	7.09	11.84	11.47	7.46	14.23	4.44
18	सासाराम	9.50	7.28	5.73	11.04	18.52	15.26	14.30	14.57	10.89
19	डेहरी	5.66	5.53	4.05	7.13	11.91	9.06	9.98	14.89	4.85
20	किशनगंज	13.54	10.80	4.57	19.77	16.97	7.12	29.62	30.90	34.70
21	कटिहार	19.57	5.35	5.84	19.08	22.34	10.01	31.41	14.67	16.12
22	पूर्णिया	उ.न.	उ.न.	उ.न.	उ.न.	उ.न.	उ.न.	56.98	40.09	47.11
23	सहरसा	उ.न.	उ.न.	उ.न.	उ.न.	उ.न.	उ.न.	16.09	23.16	25.86
24	मुजफ्फरपुर	30.09	17.91	12.29	39.71	13.54	12.12	41.13	49.20	31.40
25	दरभंगा	21.95	13.26	6.76	28.45	14.78	11.50	31.73	42.85	25.36
26	मोतीहारी	7.68	10.01	5.95	11.74	14.70	3.50	22.94	18.12	17.57
27	बेतिया	13.84	8.84	6.89	15.79	8.35	6.32	17.82	22.70	28.26
28	सीतामढ़ी	14.88	6.03	1.30	19.62	18.04	15.94	12.72	12.97	20.20
कुल		326.98	300.79	201.66	430.08	444.33	296.60	641.89	735.17	589.40

(स्रोत: नगर विकास एवं आवास विभाग, बिहार सरकार द्वारा प्रदत्त सूचना)

उ.न. = उपलब्ध नहीं

* पूर्ववर्ती वर्षों के अं.शे. के साथ प्रा.शे. का मिलान नहीं था

परिशिष्ट-5.1
(संदर्भ : कंडिका 5.1.2; पृष्ठ-59)
च.रा.वि.आ. अनुदान की विमुक्ति को दर्शाती विवरणी

(₹ करोड़ में)

वर्ष	उच्च प्राथमिकता क्षेत्र	करों का शेष भाग	कुल विमुक्त की जानेवाली	विमुक्त निधि		कम विमुक्ति	विमुक्त की जानेवाली असंबद्ध निधि	विमुक्त निधि		कम विमुक्ति
				राशि	तिथि			राशि	तिथि	
1	2	3	4 (2+3)	5	6	7 (4-5)	8	9	10	11 (8-9)
2011-12	72.39	99.17	171.56	171.56	22.03.2012 एक किस्त	शून्य	27.77 53.30 81.07	27.49 51.97 79.46	22.03.2012 एक किस्त	1.61
2012-13	67.20	144.27	211.47	211.47	11.03.2013 एक किस्त	शून्य	53.30	52.80	11.03.2013 एक किस्त	0.50
2013-14	37.20	235.43	272.63	272.32	15.03.2014 एक किस्त	शून्य	53.30	53.00	15.03.2014 एक किस्त	0.30
2014-15	37.20	316.29	353.49	176.75 176.75	20.03.2015 25.03.2015	शून्य	53.30	26.60 26.60	20.03.2015 25.03.2015	0.10
कुल	213.99	795.16	1009.15	1009.15			240.97	238.46		2.51

(स्रोत: च.रा.वि.आ. प्रतिवेदन एवं विभाग द्वारा उपलब्ध करायी गई जानकारी)

(अ) श.स्था.नि. के संबंध में च.रा.वि.आ. की महत्वपूर्ण अनुशंसाओं की विवरणी

च.रा.वि.आ. प्रतिवेदन की कंडिका सं.	अनुशंसाएँ	अभियुक्ति
10.61	स्थानीय निकायों के हिस्से की विमुक्ति ठीक विगत वर्ष की प्राप्ति के आंकड़ों के आधार पर किया जाना चाहिए।	स्थानीय निकायों के हिस्से की विमुक्ति, पिछले दो वर्षों के आंकड़ों के आधार पर किया गया।
13.3	स्थानीय निकाय कर्मियों के संस्वीकृत पदों के विरुद्ध कार्यरत कर्मियों के वर्तमान वेतन पर व्यय बिना किसी कटौती के अगले पाँच वर्षों तक सरकार द्वारा उठाया जाए।	श.स्था.नि. के कर्मचारियों के वेतन के लिए अनुदान विमुक्त किए गए थे।
13.5	श.स्था.नि. के लिए पाँच उच्च प्राथमिकता वाले कार्यकलापों ¹ को चिन्हित किया गया है। इन कार्यकलापों को मुख्य रूप से राज्य करों में हिस्सेदारी के हस्तांतरण द्वारा वित्त पोषण किया जा सकता है। 2010-15 के दौरान प्राक्कलित राशि ₹ 251 करोड़ है।	अनुशंसा के अनुसार उच्च प्राथमिकता वाले क्षेत्रों के लिए अनुदान विमुक्त किए गए थे।
13.6	राज्य के निवल स्वयं कर राजस्व का 7.5% हिस्सा स्थानीय निकायों को प्रत्यायोजित किया जाना चाहिए। आगे, 70% पं.रा.सं. को एवं 30% श.स्था.नि. को वितरित किया जाना चाहिए।	सरकार ने अनुशंसा को स्वीकार किया (अगस्त 2011) तथा तदनुसार निधि विमुक्त किया।
13.7	स्थानीय निकायों का हिस्सा प्रतिवर्ष दो अर्धवार्षिक किस्तों में निर्गत की जाए।	अनुदान एक ही किस्त में वित्तीय वर्ष के अंत में (2014-15 में अपवाद) विमुक्त किए गए थे।
13.14	स्थानीय निकायों के कर्मियों के सेवानिवृत्ति लाभों के बकाए की एकमुश्त सहायता अनुदान द्वारा समाशोधित किया जाना चाहिए।	सरकार ने अनुशंसा को स्वीकार किया तथा सेवानिवृत्ति लाभ के लिए ₹ 27.49 करोड़ की राशि मार्च 2012 में विमुक्त किया।
13.16	श.स्था.नि. को अनुदान राज्य के संचित निधि से निम्नलिखित तरीके से दी जानी चाहिए: (i) पटना नगर निगम (प.न.नि.) - ₹ 5 करोड़ प्रतिवर्ष (ii) प.न.नि. को छोड़कर प्रत्येक नगर निगम - ₹ 1 करोड़ प्रतिवर्ष (iii) प्रत्येक नगर परिषद् - ₹ 50 लाख प्रतिवर्ष (iv) प्रत्येक नगर पंचायत - ₹ 20 लाख प्रतिवर्ष	श.स्था.नि. को अनुशंसा के अनुसार अनुदान विमुक्त किए गए थे।

(स्रोत: च.रा.वि.आ. प्रतिवेदन एवं विभाग द्वारा उपलब्ध करायी गई जानकारी)

¹ मैला ढोने, नगरपालिका क्षेत्रों में सड़कें, जलापूर्ति, सामुदायिक स्वास्थ्य एवं स्वच्छता, तथा गलियों में प्रकाश व्यवस्था, पार्किंग स्थल एवं सार्वजनिक सुविधाएँ

परिशिष्ट-5.2
(संदर्भ : कंडिका 5.1.2 एवं 5.1.9.1; पृष्ठ-59 एवं 66)

राजस्व के स्रोत से संबंधित विवरणी

क्र. सं.	कर	उपयोगकर्ता शुल्क	शुल्क एवं जुर्माना
1	भूमि (खाली भूमि सहित) एवं भवनों पर संपत्ति कर	जलापूर्ति, नाला एवं सीवरेज का प्रावधान	भवन योजनाओं की मंजूरी तथा पूर्णता प्रमाणपत्रों का निर्गमन
2	भूमि एवं भवनों के स्थानांतरण पर अधिभार	ठोस अपशिष्ट प्रबंधन	भूमि एवं भवन के विभिन्न गैर-आवासीय प्रयोगों हेतु नगरपालिका अनुज्ञप्ति निर्गत करना
3	किसी गैर-आवासीय भवन में पार्किंग स्थल के अभाव पर कर	विभिन्न क्षेत्रों में विभिन्न अवधियों के लिए विभिन्न प्रकार के वाहनों का पार्किंग	अनुज्ञप्ति देना
4	जल कर	किसी प्रकार के निर्माण, परिवर्तन, मरम्मत एवं विध्वंस के कार्य हेतु सार्वजनिक सड़कों पर सामग्रियों या मलबा को जमा करना	जन्म एवं मृत्यु प्रमाणपत्र निर्गत करना
5	अग्नि कर	नियमावलियों के द्वारा समय समय पर निर्धारित दरों पर इस अधिनियम के प्रावधानों के तहत अन्य कोई विशेषीकृत सेवाएं	
6	समाचार पत्रों में प्रकाशित विज्ञापनों के अलावा अन्य विज्ञापनों पर कर		
7	मनोरंजन कर पर अधिभार		
8	नगरपालिका क्षेत्र में विद्युत उपभोग पर अधिभार		
9	सभा कर		
10	तीर्थयात्रियों तथा पर्यटकों पर कर		
11	मार्ग कर		
12	मोबाईल टावर एवं संबंधित संरचना / डिस्क एंटीना		

(स्रोत: बिहार नगरपालिका अधिनियम, 2007)

परिशिष्ट-5.3
(संदर्भ : कंडिका 5.1.5; पृष्ठ-59)

स्ट्रेटीफाइड सैंपलिंग पद्धति के तहत सिंपल रैंडम सैंपलिंग विदाउट रिप्लेसमेंट पद्धति के आधार पर चयनित श.स्था.नि. की सूची

नगर निगम	नगर परिषद्	नगर पंचायत
दरभंगा	अरवल	अरेराज
बिहारशरीफ	बगहा	बखरी
मुंगेर	बाढ़	बांका
	जमुई	बैरगनिया
	किशनगंज	बिक्रमगंज
	मधेपुरा	चनपटिया
	मोकामा	दिघवारा
	जमालपुर	एकमा
	सासाराम	गोगरी जमालपुर
	सिवान	झंझारपुर
	सुपौल	कांटी
		कटैया
		कोईलवर
		लालगंज
		महनार
		मैरवा
		मोतीपुर
		नबीनबर
		नासरीगंज
		नौबतपुर
		शेरघाटी
		सिमरी बख्तियारपुर
कुल - 3	11	22

परिशिष्ट-5.4

(संदर्भ : कंडिका 5.1.7.2, 5.1.7.3, 5.1.7.4; पृष्ठ-61 से 63)

श.स्था.नि. में स्वास्थ्य उपकर एवं शिक्षा उपकर को जमा नहीं किए जाने की विवरणी

(₹ लाख में)

क्र. सं.	श.स्था.नि. का नाम	स्वास्थ्य उपकर की जमा नहीं की गई राशि	शिक्षा उपकर की जमा नहीं की गई राशि	कुल	अभियुक्ति	
1.	बिहारशरीफ निगम	136.50	136.50	273.00	1218.00	
2.	दरभंगा निगम	188.00	188.00	376.00		
3.	मुंगेर निगम	284.50	284.50	569.00		
4.	बगहा परिषद्	1.39	1.39	2.78	531.83	
5.	बाढ़ परिषद्	5.16	5.16	10.32		
6.	जमालपुर परिषद्	97.75	95.97	193.72		
7.	जमुई परिषद्	6.68	6.68	13.36		
8.	किशनगंज परिषद्	1.31	5.05	6.36		
9.	मोकामा परिषद्	25.46	25.46	50.92		
10.	सासाराम परिषद्	68.09	68.09	136.18		
11.	सीवान परिषद्	41.20	41.20	82.40		
12.	सुपौल परिषद्	17.97	17.82	35.79		
13.	बैरगानिया पंचायत	0.00	0.70	0.70		57.24
14.	बिक्रमगंज पंचायत	7.07	7.07	14.14		
15.	चनपटिया पंचायत	2.21	2.21	4.42		
16.	दिघवारा पंचायत	3.39	3.39	6.78		
17.	एकमा पंचायत	0.19	0.19	0.38		
18.	झंझारपुर पंचायत	0.54	0.54	1.08		
19.	कांटी पंचायत	0.91	0.91	1.82		
20.	कटैया पंचायत	0.76	0.76	1.52		
21.	लालगंज पंचायत	2.36	2.36	4.72		
22.	महनार पंचायत	2.00	2.00	4.00		
23.	मैरवा पंचायत	3.65	3.65	7.30		
24.	मोतीपुर पंचायत	0.95	0.95	1.90		
25.	नबीनगर पंचायत	3.67	2.93	6.60		
26.	नासरीगंज पंचायत	0.94	0.94	1.88		
	कुल	902.65	904.42	1807.07	1807.07	

(स्रोत: लेखापरीक्षित इकाईयों द्वारा उपलब्ध कराई गई जानकारी)

परिशिष्ट-5.5

(संदर्भ : कडिका 5.1.7.5; पृष्ठ-64)

निगमों में प्राप्ति एवं व्यय के बजट एवं वास्तविक में अंतर को दर्शाती विवरणी

(₹ करोड़ में)

नगर निगम	वर्ष	प्राप्ति		अंतर (प्रतिशत)	व्यय		अंतर (प्रतिशत)
		बजट	वास्तविक	राशि	राशि	वास्तविक	राशि
बिहारशरीफ	2010-11	51.65	10.56	41.09(80)	2.85	8.09	(-) 5.24(184)
	2011-12	51.65	12.46	39.19(76)	4.32	13.38	(-) 9.06(210)
	2012-13	62.86	19.68	43.18(69)	4.31	14.42	(-) 10.11(235)
	2013-14	75.12	35.67	39.45(53)	6.06	36.94	(-) 30.88(510)
	2014-15	94.42	25.03	69.39(73)	7.16	17.01	(-) 9.85(138)
दरभंगा	2010-11	47.96	19.59	28.37(59)	62.63	20.49	42.14(67)
	2011-12	33.55	21.27	12.28(37)	68.74	20.39	48.35(70)
	2012-13	21.04	28.93	(-) 7.89(38)	28.44	21.99	6.45(23)
	2013-14	20.58	30.75	(-) 10.17(50)	43.80	19.89	23.91(55)
	2014-15	149.08	34.74	114.34(77)	172.95	31.90	141.05(82)
मुंगेर	2010-11	33.57	6.05	27.52(82)	37.85	8.20	29.65(78)
	2011-12	36.08	12.79	23.29(65)	45.57	3.84	41.73(92)
	2012-13	18.27	32.53	(-) 14.26(78)	24.64	25.56	(-) 1.00(4)
	2013-14	178.55	32.93	145.62(82)	189.49	16.07	173.42(92)
	2014-15	62.02	48.86	13.16(21)	62.02	39.47	22.55(36)

(स्रोत: लेखापरीक्षित इकाईयों द्वारा उपलब्ध कराई गई जानकारी)

परिशिष्ट-5.6

(संदर्भ : कड़िका 5.1.7.5; पृष्ठ-64)

निगमों में बजट के अंगीकरण एवं प्रेषण में विलंब को दर्शाती विवरणी

क्र. सं.	नगर निगम	अवधि जिसके लिए बजट तैयार किया गया	बोर्ड के द्वारा अनुमोदन एवं सरकार/विभाग को प्रेषण (15 मार्च की नियत तिथि)			
			अनुमोदन की वास्तविक तिथि	विलंब (दिन में)	प्रेषण की वास्तविक तिथि	विलंब (दिन में)
1	बिहारशरीफ	2010-11	12.04.2010	28	15.04.2010	31
		2013-14	30.03.2013	15	30.03.2013	15
		2014-15	31.05.2014	77	15.03.2014	16
2	दरभंगा	2010-11	08.04.2010	24	13.05.2010	59
		2011-12	15.06.2011	92	27.07.2011	134
		2013-14	30.03.2013	15	24.05.2013	70
		2014-15	28.02.2014	—	28.05.2014	74
3	मुंगेर	2010-11	09.04.2010	25	09.04.2010	25
		2011-12	13.04.2011	29	13.04.2011	29
		2012-13	02.05.2012	48	02.05.2012	48
		2013-14	30.03.2013	15	28.05.2013	74

(स्रोत: लेखापरीक्षित इकाईयों द्वारा उपलब्ध कराई गई जानकारी)

परिशिष्ट-5.7

(संदर्भ : कंडिका - 5.1.7.5; पृष्ठ- 64)

परिषदों में बजट एवं वास्तविक प्राप्ति एवं व्यय में अंतर को दर्शाती विवरणी

(₹ करोड़ में)

क्र. सं.	परिषद का नाम	वर्ष	प्राप्ति		अंतर (प्रतिशत)	व्यय		अंतर (प्रतिशत)
			बजट	वास्तविक	राशि	बजट	वास्तविक	राशि
1.	अरवल	2011-12	0.22	2.44	(-)2.22(1009)	9.30	0.15	9.15(98)
		2012-13	3.00	6.12	(-)3.12(104)	7.93	1.68	6.25(79)
		2013-14	12.27	5.15	7.12(58)	13.26	2.29	10.97(83)
		2014-15	17.15	9.01	8.14(47)	16.77	2.08	14.69(88)
2.	बाढ़	2010-11	47.87	0.58	47.29(99)	23.77	1.92	21.85(92)
		2011-12	89.50	3.01	86.49(97)	90.81	1.50	89.31(98)
		2012-13	111.88	3.07	108.81(97)	113.80	3.03	110.77(97)
		2013-14	111.12	5.15	105.97(95)	112.71	1.62	111.09(99)
3.	जमालपुर	2014-15	279.42	9.37	(-)270.05(97)	279.42	6.36	273.06(98)
		2010-11	6.63	4.12	2.51 (38)	8.13	2.85	5.28(65)
		2011-12	3.35	7.51	(-)4.16 (124)	5.35	4.69	0.66(12)
		2012-13	5.86	16.39	(-)10.53(180)	7.98	8.55	(-)0.57(7)
4.	किशनगंज	2013-14	9.93	14.04	(-)4.11(41)	10.35	15.67	(-)5.32(51)
		2014-15	28.31	19.74	8.57 (30)	28.31	20.54	7.77(27)
		2010-11	16.35	15.85	0.5(0.03)	18.98	13.12	5.86(31)
		2011-12	16.94	9.60	7.34(43)	25.62	9.02	16.6(65)
5.	मोकामा	2012-13	16.20	13.74	2.46(15)	25.16	7.33	17.83(71)
		2013-14	33.49	17.78	15.71(47)	34.80	8.73	26.07(75)
		2014-15	104.75	31.11	73.64(70)	104.75	20.39	84.36(81)
		2010-11	3.60	2.79	0.81(23)	3.09	3.27	(-)0.18(6)
6.	सासाराम	2011-12	13.23	3.34	9.89(75)	13.18	2.66	10.52(80)
		2012-13	13.23	5.13	8.1(61)	13.18	4.62	8.56(65)
		2013-14	7.35	18.57	(-)11.22(153)	7.52	3.59	3.93(52)
		2014-15	88.57	35.17	53.40(60)	88.31	27.04	61.27(69)
7.	सिवान	2010-11	26.65	6.81	19.84(74)	24.55	3.97	20.58(84)
		2011-12	40.05	7.14	32.91(82)	39.65	4.51	35.14(89)
		2012-13	35.17	9.63	25.54(73)	35.04	8.25	26.79(76)
		2013-14	24.29	14.81	9.48(39)	23.15	10.74	12.41(54)
8.	सुपौल	2014-15	43.44	17.05	26.39(61)	42.85	15.04	27.81(65)
		2010-11	15.83	10.68	5.15(10)	15.60	5.48	10.12(65)
		2011-12	26.69	5.43	21.26(80)	29.08	4.13	24.95(86)
		2012-13	15.13	8.40	6.73(44)	29.56	6.40	23.16(78)
8.	सुपौल	2013-14	17.51	8.68	8.83(50)	29.46	13.65	15.81(54)
		2014-15	21.70	17.41	4.29(20)	34.19	15.85	18.34(54)
		2010-11	25.74	1.97	23.77(92)	25.93	3.34	22.59(87)
		2012-13	4.09	5.13	(-)1.04(25)	4.36	2.72	1.64(38)
8.	सुपौल	2013-14	23.27	5.59	17.68(76)	35.02	6.76	28.26(81)
		2014-15	28.95	8.23	20.72(72)	31.83	11.99	19.84(62)

(स्रोत: लेखापरीक्षित इकाईयों द्वारा उपलब्ध कराई गई जानकारी)

परिशिष्ट-5.8

(संदर्भ : कंडिका - 5.1.7.5; पृष्ठ - 64)

परिषदों में बजट के अंगीकरण एवं प्रेषण में विलंब को दर्शाती विवरणी

क्र. सं.	नगर परिषद का नाम	अवधि जिसके लिए बजट तैयार किया गया	बोर्ड के द्वारा अनुमोदन (प्रति वर्ष 15 मार्च की नियत तिथि)		सरकार को प्रेषण (प्रति वर्ष 15 मार्च की नियत तिथि)	
			अनुमोदन की वास्तविक तिथि	विलंब (दिन में)	प्रेषण की वास्तविक तिथि	विलंब (दिन में)
1.	अरवल	2011-12	29.08.2011	187	06.09.2011	175
		2012-13	30.03.2012	15	21.04.2012	37
		2013-14	26.03.2013	11	24.04.2013	40
2.	बगहा	2010-11	28.05.2010	73	—	—
		2011-12	02.05.2011	47	30.09.2011	198
		2012-13	15.03.2013	365	—	—
3.	बाढ	2012-13	31.03.2012	16	12.04.2012	28
4.	जमालपुर	2011-12	30.03.2011	15	16.05.2011	61
		2013-14	21.03.2013	6	07.05.2013	52
5.	जमुई	2010-11	21.03.2011	371	27.07.2011	499
		2011-12	27.07.2011	134	27.07.2011	134
6.	किशनगंज	2010-11	21.06.2010	98	28.06.2010	105
		2011-12	18.04.2011	34	19.04.2011	35
		2012-13	12.04.2012	28	16.04.2012	32
		2013-14	12.04.2013	28	02.05.2013	48
7.	मधेपुरा	2014-15	29.03.2014	14	02.04.2014	18
8.	मोकामा	2011-12	14.05.2011	76	14.05.2011	76
9.	सासाराम	2011-12	31.03.2011	16	31.03.2011	16
		2014-15	31.03.2014	16	31.03.2014	16
10.	सिवान	2011-12	19.03.2012	4	28.04.2012	44
		2012-13	25.03.2013	10	11.05.2013	57
		2013-14	31.03.2014	16	31.03.2014	16
11.	सुपौल	2010-11	28.08.2010	166	30.08.2010	168
		2011-12	31.05.2011	77	05.06.2011	82
		2012-13	03.07.2012	110	04.07.2012	111
		2013-14	30.09.2013	199	01.10.2013	200

(स्रोत: लेखापरीक्षित इकाईयों द्वारा उपलब्ध कराई गई जानकारी)

परिशिष्ट-5.9

(संदर्भ : कंडिका - 5.1.7.5; पृष्ठ - 65)

पंचायतों के द्वारा तैयार नहीं की गई बजट की विवरणी

क्र. सं.	नगर पंचायत	अवधि जिसके लिए बजट तैयार नहीं किया गया था	अभियुक्ति
1.	बैरगनिया	2010-11 से 2012-13	
2.	बाँका	2011-12 से 2014-15	
3.	गोगरी जमालपुर	2010-11 से 2013-14	
4.	कांटी	2010-15	
5.	नबीनगर	2010-11 से 2014-15	
6.	नौबतपुर	2010-11 से 2013-14	
7.	सिमरी बख्तियारपुर	2012-13 से 2014-15	अगस्त 2012 से शुरुआत से

(स्रोत: लेखापरीक्षित इकाईयों द्वारा उपलब्ध कराई गई जानकारी)

परिशिष्ट-5.10

(संदर्भ : कंडिका - 5.1.7.5; पृष्ठ - 65)

पंचायतों में बजट एवं वास्तविक प्राप्ति एवं व्यय में अंतर को दर्शाती विवरणी

(₹ करोड़ में)

क्र. सं.	नगर पंचायत	वर्ष	प्राप्ति		अंतर (प्रतिशत)	व्यय		अंतर (प्रतिशत)
			बजट	वास्तविक	राशि	बजट	वास्तविक	राशि
1	बैरगनिया	2013-14	18.15	3.24	14.91(82)	19.27	2.03	17.24(89)
		2014-15	17.98	2.88	15.10(84)	17.98	2.86	15.12(84)
2	बखरी	2013-14	28.92	3.59	25.33(88)	30.66	0.31	30.35(99)
		2014-15	72.20	3.52	68.68(95)	73.06	2.60	70.44(96)
3	बिक्रमगंज	2011-12	5.29	2.12	3.17(60)	5.29	1.71	3.58(68)
		2012-13	9.00	1.83	7.17(80)	9.00	2.13	6.87(76)
		2013-14	8.82	8.30	0.52(6)	8.82	2.27	6.55(74)
		2014-15	6.90	4.09	2.81(41)	6.90	10.43	(-)3.53(51)
4	गोगरी जमालपुर	2014-15	2.64	9.29	(-)6.65(252)	6.34	0.62	5.72(90)
5	कोइलवर	2010-11	1.16	1.05	0.11(9)	3.71	0.77	2.94(79)
		2011-12	0.61	1.28	(-)0.67(110)	2.54	0.33	2.21(87)
		2012-13	2.00	1.54	0.46(23)	2.27	0.68	1.59(70)
		2013-14	3.64	2.38	1.26(35)	3.89	1.16	2.73(70)
		2014-15	3.82	2.13	1.69(44)	3.82	4.01	(-)0.19(5)
6	लालगंज	2010-11	11.68	0.74	10.94(94)	11.61	1.13	10.48(90)
		2011-12	12.51	0.73	11.78(94)	12.9	1.38	11.52(89)
		2012-13	14.68	10.58	4.10(28)	15.35	1.67	13.68(89)
		2013-14	18.56	4.90	13.66(74)	18.50	10.18	8.32(45)
		2014-15	16.22	5.33	10.89(67)	16.19	4.63	11.56(71)
7	मैरवा	2010-11	0.54	0.74	(-)0.20(37)	1.91	0.48	1.43(75)
		2011-12	0.98	1.24	(-)0.26(26)	1.45	0.41	1.04(72)
		2012-13	1.35	2.04	(-)0.69(51)	1.93	0.58	1.35(70)
		2013-14	2.52	0.75	1.77(70)	3.70	0.46	3.24(88)
		2014-15	3.35	1.75	1.60(48)	7.00	1.44	5.56(79)
8	मोतीपुर	2010-11	1.76	0.65	1.11(63)	1.22	0.37	0.85(70)
		2011-12	1.51	1.33	0.18(12)	1.32	0.70	0.62(47)
		2012-13	1.32	1.85	(-)0.53(40)	1.18	1.24	(-)0.06(5)
		2013-14	3.56	4.52	(-)0.96(27)	3.87	1.51	2.36(61)
		2014-15	6.13	4.29	1.84(30)	5.33	2.42	2.91(55)
9	नासरीगंज	2011-12	10.78	0.69	10.09(94)	10.78	0.89	9.89(92)
		2013-14	11.65	2.61	9.04(78)	10.94	1.29	9.65(88)
		2014-15	7.71	1.87	5.84(76)	7.71	2.29	5.42(70)
10	नौबतपुर	2014-15	1.86	15.44	(-) 13.58(730)	2.13	16.93	(-)14.80(695)
11	शेरघाटी	2010-11	1.98	0.90	1.08(55)	4.59	0.24	4.35(95)

(स्रोत: लेखापरीक्षित इकाईयों द्वारा उपलब्ध कराई गई जानकारी)

परिशिष्ट-5.11

(संदर्भ : कंडिका - 5.1.7.5; पृष्ठ - 65)

पंचायतों में बजट के अंगीकरण एवं प्रेषण में विलंब को दर्शाती विवरणी

क्र. सं.	नगर पंचायत	अवधि जिसके लिए बजट तैयार किया गया	बोर्ड के द्वारा अनुमोदन (प्रति वर्ष 15 मार्च की नियत तिथि)		सरकार को प्रेषण (प्रति वर्ष 15 मार्च की नियत तिथि)	
			अनुमोदन की वास्तविक तिथि	विलंब (दिन में)	प्रेषण की वास्तविक तिथि	विलंब (दिन में)
1	बखरी	2014-15	15.03.2014	—	02.04.2014	18
2	बिक्रमगंज	2014-15	19.12.2014	279	—	—
3	गोगरी जमालपुर	2014-15	24.03.2014	9	30.06.2014	107
4	कोइलवर	2012-13	21.03.2013	371	—	—
5	लालगंज	2010-11	03.09.2010	172	10.09.2010	189
		2011-12	16.05.2011	62	16.05.2011	62
		2012-13	31.03.2012	16	01.04.2012	17
		2013-14	22.07.2013	130	24.07.2013	131
		2014-15	29.03.2014	14	31.03.2014	16
6	महनार	2011-12	31.03.2011	16	—	—
		2012-13	11.07.2012	118	—	—
7	मैरवां	2010-11	25.05.2010	71	—	—
8	मोतीपुर	2014-15	19.06.2014	96	—	—
9	नासरीगंज	2012-13	31.07.2012	138	—	—
		2013-14	30.03.2013	15	—	—
		2014-15	28.03.2014	13	29.03.2014	14
10	शेरघाटी	2010-11	30.03.2010	15	30.03.2010	15
		2012-13	08.06.2011	85	08.06.2011	85
		2013-14	14.03.2012	—	07.07.2012	114
		2014-15	23.05.2014	69	26.05.2014	72

(स्रोत: लेखापरीक्षित इकाईयों द्वारा उपलब्ध कराई गई जानकारी)

परिशिष्ट-5.12

(संदर्भ : कंडिका - 5.1.8.2; पृष्ठ - 66)

परिषदों में जिला योजना समिति के अनुमोदन के बिना स्वयं के स्रोतों से कार्यों के कार्यान्वयन को दर्शाती विवरणी
(₹ लाख में)

क्र. सं.	नगर परिषद	कार्यों की संख्या	व्यय
1.	बगहा	5	12.08
2.	जमुई	1	21.75
3.	किशनगंज	64	241.38
4.	मधेपुरा	50	254.50
5.	सासाराम	104	171.90
6.	सिवान	212	497.78
7.	सुपौल	10	64.98
कुल		446	1264.37

(स्रोत: लेखापरीक्षित इकाईयों द्वारा उपलब्ध कराई गई जानकारी)

परिशिष्ट-5.13

(संदर्भ : कंडिका - 5.1.8.3; पृष्ठ-66)

पंचायतों में जिला योजना समिति के अनुमोदन के बिना स्वयं के स्रोतों से कार्यों के कार्यान्वयन को दर्शाती विवरणी
(राशि ₹ में)

क्र. सं.	नगर पंचायत	योजनाओं की संख्या	व्यय
1.	बखरी	1	14151
2.	बिक्रमगंज	7	1023500
3.	चनपटिया	2	112785
4.	कोइलवर	23	5849137
5.	लालगंज	68	2067997
6.	मैरवा	11	4270379
7.	मोतीपुर	19	2547382
8.	शेरघाटी	16	2808875
कुल		147	18694206

(स्रोत: लेखापरीक्षित इकाईयों द्वारा उपलब्ध कराई गई जानकारी)

परिशिष्ट-5.14

(संदर्भ : कंडिका - 5.1.9.1; पृष्ठ - 66)

निगमों द्वारा कएों एवं शुल्कों/जुर्मानों के अध्यारोपण की विवरणी

क्र.सं.	नगर निगम	अध्यारोपित कर	अध्यारोपित शुल्क एवं जुर्माने
1	बिहारशरीफ	i. भूमि एवं भवनों पर संपत्ति कर (रिक्त भूमि सहित), ii. जल कर, iii. मोबाईल टावर एवं संबंधित संरचना/डिश एंटीना	i. भवन योजनाओं की स्वीकृति एवं पूर्णता प्रमाण-पत्रों का निर्गम, ii. विभिन्न श्रेणियों के पेशेवरों जैसे पलंबर एवं सर्वेयर, विभिन्न गतिविधियों जैसे नल कूप का अधिष्ठापन, मांस, मछली एवं पॉलट्री का विक्रय, सामानों का विक्रय, ठेला एवं गाड़ी, तथा ऐसी अन्य गतिविधियां जिनके लिए इस अधिनियम के अंतर्गत अनुज्ञा या अनुमति की आवश्यकता हो, की अनुज्ञप्ति देना, iii. जन्म एवं मृत्यु प्रमाण-पत्रों का निर्गम
2	दरभंगा	i. भूमि एवं भवनों पर संपत्ति कर (रिक्त भूमि सहित), ii. भूमि एवं भवनों के हस्तांतरण पर अधिभार, iii. जल कर, iv. समाचार पत्रों में प्रकाशित विज्ञापनों के अलावे विज्ञापनों पर कर, v. मोबाईल टावर एवं संबंधित संरचना/डिश एंटीना	i. भवन योजनाओं की स्वीकृति एवं पूर्णता प्रमाण-पत्रों का निर्गम, ii. विभिन्न गतिविधियों जैसे नल कूप का अधिष्ठापन, मांस, मछली एवं पॉलट्री का विक्रय, सामानों का विक्रय, विज्ञापनों के लिए प्रयुक्त स्थलों या निजी बाजारों के लिए उपयोग किए गए परिसरों, मवेशी, ठेला एवं गाड़ी, तथा ऐसी अन्य गतिविधियां जिनके लिए इस अधिनियम के अंतर्गत अनुज्ञा या अनुमति की आवश्यकता हो की अनुज्ञप्ति देना, iii. जन्म एवं मृत्यु प्रमाण-पत्रों का निर्गम
3	मुंगेर	i. भूमि एवं भवनों पर संपत्ति कर (रिक्त भूमि सहित), ii. भूमि एवं भवनों के हस्तांतरण पर अधिभार, iii. जल कर, iv. समाचार पत्रों में प्रकाशित विज्ञापनों के अलावे विज्ञापनों पर कर, v. टॉल (i) सड़कों, पुलों, फेरी एवं नौगम्य चैनल पर एवं (ii) भारी ट्रकों जो भारी मालवाहक होंगे तथा बसें जो भारी यात्री मोटर होंगे, vi. मोबाईल टावर एवं संबंधित संरचना/डिश एंटीना	i. भवन योजनाओं की स्वीकृति एवं पूर्णता प्रमाण-पत्रों का निर्गम, ii. भूमि एवं भवनों के विभिन्न गैर आवासीय उपयोग के लिए नगरपालिका अनुज्ञप्ति का निर्गम, iii. विभिन्न गतिविधियों जैसे नल कूप का अधिष्ठापन, मांस, मछली एवं पॉलट्री का विक्रय, सामानों का विक्रय, तथा ऐसी अन्य गतिविधियां जिनके लिए इस अधिनियम के अंतर्गत अनुज्ञा या अनुमति की आवश्यकता हो की अनुज्ञप्ति देना, iv. जन्म एवं मृत्यु प्रमाण-पत्रों का निर्गम

(स्रोत: लेखापरीक्षित इकाईयों द्वारा उपलब्ध करायी गई जानकारी)

परिशिष्ट-5.15

(संदर्भ : कंडिका - 5.1.9.2; पृष्ठ - 68)

परिषदों द्वारा कर्षण एवं शुल्कों/जुर्मानों के अध्यारोपण की विवरणी

क्र. सं.	परिषदों के नाम	अध्यारोपित कर	अध्यारोपित शुल्क एवं जुर्माने
1	अरवल	i. मोबाईल टावर एवं संबंधित संरचना/डिश एंटीना	i. भवन योजनाओं की स्वीकृति एवं पूर्णता प्रमाण-पत्रों का निर्गम, ii. विभिन्न गतिविधियों जैसे नल कूप का अधिष्ठापन, मांस, मछली एवं पॉलट्री का विक्रय, सामानों का विक्रय, विज्ञापनों के लिए प्रयुक्त स्थलों या निजी बाजारों के लिए उपयोग किए गए परिसरों के अनुज्ञप्ति देना, iii. जन्म एवं मृत्यु प्रमाण-पत्रों का निर्गम
2	बगहा	i. भूमि एवं भवनों पर संपत्ति कर (रिक्त भूमि सहित), ii. मोबाईल टावर एवं संबंधित संरचना/डिश एंटीना	i. भवन योजनाओं की स्वीकृति एवं पूर्णता प्रमाण-पत्रों का निर्गम, ii. विभिन्न गतिविधियों जैसे नल कूप का अधिष्ठापन, मांस, मछली एवं पॉलट्री का विक्रय, सामानों का विक्रय के लिए अनुज्ञप्ति देना, iii. जन्म एवं मृत्यु प्रमाण-पत्रों का निर्गम
3	बाढ़	i. भूमि एवं भवनों पर संपत्ति कर (रिक्त भूमि सहित), ii. भूमि एवं भवनों के हस्तांतरण पर अधिभार, iii. जल कर, iv. मोबाईल टावर एवं संबंधित संरचना/डिश एंटीना	i. विज्ञापनों के लिए प्रयुक्त स्थलों या निजी बाजारों के लिए उपयोग किए गए परिसरों इत्यादि, ठेला एवं गाड़ी, तथा ऐसी अन्य गतिविधियां जिनके लिए इस अधिनियम के अंतर्गत अनुज्ञा या अनुमति की आवश्यकता हो की अनुज्ञप्ति देना, ii. जन्म एवं मृत्यु प्रमाण-पत्रों का निर्गम
4	जमालपुर	i. भूमि एवं भवनों पर संपत्ति कर (रिक्त भूमि सहित), ii. जल कर, iii. भारी ट्रकों जो भारी मालवाहक होंगे तथा बसें जो भारी यात्री मोटर होंगे, iv. मोबाईल टावर एवं संबंधित संरचना/डिश एंटीना	i. भवन योजनाओं की स्वीकृति एवं पूर्णता प्रमाण-पत्रों का निर्गम, ii. ठेला एवं गाड़ी की अनुज्ञप्ति, iii. जन्म एवं मृत्यु प्रमाण-पत्रों का निर्गम
5	जमुई	i. भूमि एवं भवनों पर संपत्ति कर (रिक्त भूमि सहित), ii. समाचार पत्रों में प्रकाशित विज्ञापनों के अलावे विज्ञापनों पर कर, iii. मोबाईल टावर एवं संबंधित संरचना/डिश एंटीना	i. भवन योजनाओं की स्वीकृति एवं पूर्णता प्रमाण-पत्रों का निर्गम, ii. जन्म एवं मृत्यु प्रमाण-पत्रों का निर्गम
6	किशनगंज	i. भूमि एवं भवनों पर संपत्ति कर (रिक्त भूमि सहित), ii. भूमि एवं भवनों के हस्तांतरण पर अधिभार, iii. जल कर, iv. अग्नि कर v. नगरपालिका क्षेत्रों में विद्युत उपभोग पर अधिभार, vi. मोबाईल टावर एवं संबंधित संरचना/डिश एंटीना	i. भवन योजनाओं की स्वीकृत एवं पूर्णता प्रमाण-पत्रों का निर्गम, ii. जन्म एवं मृत्यु प्रमाण-पत्रों का निर्गम
7	मधेपुरा	i. भूमि एवं भवनों पर संपत्ति कर (रिक्त भूमि सहित), ii. समाचार पत्रों में प्रकाशित विज्ञापनों के अलावे विज्ञापनों पर कर, iii. मोबाईल टावर एवं संबंधित संरचना/डिश एंटीना	i. भवन योजनाओं की स्वीकृति एवं पूर्णता प्रमाण-पत्रों का निर्गम, ii. भूमि एवं भवनों के विभिन्न गैर आवासीय उपयोग के लिए नगरपालिका अनुज्ञप्ति का निर्गम, iii. जन्म एवं मृत्यु प्रमाण-पत्रों का निर्गम
8	मोकामा	i. भूमि एवं भवनों पर संपत्ति कर (रिक्त भूमि सहित), ii. जल कर,	i. भवन योजनाओं की स्वीकृति एवं पूर्णता प्रमाण-पत्रों का निर्गम,

		iii. मोबाईल टावर एवं संबंधित संरचना/डिश एंटीना	ii. विभिन्न श्रेणियों के पेशेवरों जैसे पलंबर एवं सर्वेयर तथा ऐसी गतिविधियां जिनके लिए इस अधिनियम के अंतर्गत अनुज्ञा या अनुमति की आवश्यकता हो की अनुज्ञप्ति देना, iii. जन्म एवं मृत्यु प्रमाण-पत्रों का निर्गम
9	सासाराम	i. भूमि एवं भवनों पर संपत्ति कर (रिक्त भूमि सहित), ii. भूमि एवं भवनों के हस्तांतरण पर अधिभार, iii. जल कर, iv. मोबाईल टावर एवं संबंधित संरचना/डिश एंटीना	i. भवन योजनाओं की स्वीकृति एवं पूर्णता प्रमाण-पत्रों का निर्गम, ii. विज्ञापनों के लिए प्रयुक्त स्थलों या निजी बाजारों के लिए उपयोग किए गए परिसरों के अनुज्ञप्ति देना तथा ठेला एवं गाड़ी की अनुज्ञप्ति, iii. जन्म एवं मृत्यु प्रमाण-पत्रों का निर्गम
10	सिवान	i. भूमि एवं भवनों पर संपत्ति कर (रिक्त भूमि सहित), ii. भूमि एवं भवनों के हस्तांतरण पर अधिभार, iii. जल कर, iv. मोबाईल टावर एवं संबंधित संरचना/डिश एंटीना	i. भवन योजनाओं की स्वीकृति एवं पूर्णता प्रमाण-पत्रों का निर्गम, ii. विभिन्न गतिविधियों जैसे नल कूप का अधिष्ठापन, मांस, मछली एवं पॉल्ट्री का विक्रय, सामानों का विक्रय, विज्ञापनों के लिए प्रयुक्त स्थलों या निजी बाजारों के लिए उपयोग किए गए परिसरों के अनुज्ञप्ति देना iii. जन्म एवं मृत्यु प्रमाण-पत्रों का निर्गम
11	सुपौल	i. भूमि एवं भवनों पर संपत्ति कर (रिक्त भूमि सहित), ii. समाचार पत्रों में प्रकाशित विज्ञापनों के अलावे विज्ञापनों पर कर, iii. मोबाईल टावर एवं संबंधित संरचना/डिश एंटीना	i. भवन योजनाओं की स्वीकृति एवं पूर्णता प्रमाण-पत्रों का निर्गम, ii. भूमि एवं भवनों के विभिन्न गैर आवासीय उपयोग के लिए नगरपालिका अनुज्ञप्ति का निर्गम, iii. जन्म एवं मृत्यु प्रमाण-पत्रों का निर्गम

(स्रोत: लेखापरीक्षित इकाईयों द्वारा उपलब्ध करायी गई जानकारी)

परिशिष्ट – 5.16

(संदर्भ : कंडिका – 5.1.9.2; पृष्ठ – 68)

परिषदों में संपत्ति कर का पुनरीक्षण नहीं किए जाने की विवरणी

क्र. सं.	नगर परिषद्	अंतिम पुनरीक्षण का वर्ष	पुनरीक्षण का नियत वर्ष	विलंब की अवधि (वर्ष में)
1.	बगहा	1994-95	1999-2000	16
2.	बाढ़	2008-09	2013-14	2
3.	जमालपुर	1994-95	1999-2000	16
4.	जमुई	2007-08	2012-13	3
5.	किशनगंज	2003-04	2008-09	7
6.	मधेपुरा	2013-14	1987-88	28
7.	मोकामा	2007-08	2012-13	3
8.	सासाराम	2006-07	2011-12	4
9.	सिवान	2015-16	2010-11	5
10.	सुपौल	2007-08	2012-13	3

(स्रोत: लेखापरीक्षित इकाईयों द्वारा उपलब्ध कराई गई जानकारी)

परिशिष्ट – 5.17

(संदर्भ : कडिका – 5.1.9.3; पृष्ठ – 69)

पंचायतों द्वारा कर्तव्य एवं शुल्कों/जुर्मानों के अध्यारोपण की विवरणी

क्र. सं.	नगर पंचायत	अध्यारोपित कर	अध्यारोपित शुल्क एवं जुर्माने
1.	अरेराज	i. मोबाईल टावर एवं संबंधित संरचना/डिश एंटीना	शून्य
2.	बैरगनिया	i. भूमि एवं भवनों पर संपत्ति कर (रिक्त भूमि सहित), ii. सड़कों, पुलों, फेरी एवं नौगम्य चैनल पर टॉल, iii. मोबाईल टावर एवं संबंधित संरचना/डिश एंटीना	i. भवन योजनाओं की स्वीकृति एवं पूर्णता प्रमाण-पत्रों का निर्गम, ii. जन्म एवं मृत्यु प्रमाण-पत्रों का निर्गम
3.	बखरी	i. मोबाईल टावर एवं संबंधित संरचना/डिश एंटीना	i. भवन योजनाओं की स्वीकृति एवं पूर्णता प्रमाण-पत्रों का निर्गम, ii. जन्म एवं मृत्यु प्रमाण-पत्रों का निर्गम
4.	बांका	i. भूमि एवं भवनों पर संपत्ति कर (रिक्त भूमि सहित), ii. जल कर, iii. भारी ट्रकों जिसमें भारी माल वाहक बसें शामिल हैं पर टॉल, iv. मोबाईल टावर एवं संबंधित संरचना/डिश एंटीना	i. भवन योजनाओं की स्वीकृति एवं पूर्णता प्रमाण-पत्रों का निर्गम, ii. ठेला एवं गाड़ी की अनुज्ञप्ति, iii. जन्म एवं मृत्यु प्रमाण-पत्रों का निर्गम
5.	बिक्रमगंज	i. भूमि एवं भवनों पर संपत्ति कर (रिक्त भूमि सहित), ii. भूमि एवं भवनों के हस्तांतरण पर अधिभार, iii. जल कर, iv. मोबाईल टावर एवं संबंधित संरचना/डिश एंटीना	i. भवन योजनाओं की स्वीकृति एवं पूर्णता प्रमाण-पत्रों का निर्गम, ii. विभिन्न गतिविधियों जैसे नल कूप का अधिष्ठापन, मांस, मछली एवं पॉल्ट्री का विक्रय, सामानों का विक्रय, ठेला एवं गाड़ी की अनुज्ञप्ति, iii. जन्म एवं मृत्यु प्रमाण-पत्रों का निर्गम
6.	चनपटिया	i. भूमि एवं भवनों पर संपत्ति कर (रिक्त भूमि सहित), ii. मोबाईल टावर एवं संबंधित संरचना/डिश एंटीना	i. जन्म एवं मृत्यु प्रमाण-पत्रों का निर्गम
7.	दिघवारा	i. भूमि एवं भवनों पर संपत्ति कर (रिक्त भूमि सहित), ii. मोबाईल टावर एवं संबंधित संरचना/डिश एंटीना	i. जन्म एवं मृत्यु प्रमाण-पत्रों का निर्गम
8.	एकमा	i. भूमि एवं भवनों पर संपत्ति कर (रिक्त भूमि सहित), ii. मोबाईल टावर एवं संबंधित संरचना/डिश एंटीना	i. भवन योजनाओं की स्वीकृति एवं पूर्णता प्रमाण-पत्रों का निर्गम, ii. जन्म एवं मृत्यु प्रमाण-पत्रों का निर्गम
9.	गोगरी जमालपुर	i. भूमि एवं भवनों पर संपत्ति कर (रिक्त भूमि सहित), ii. मोबाईल टावर एवं संबंधित संरचना/डिश एंटीना	i. भवन योजनाओं की स्वीकृति एवं पूर्णता प्रमाण-पत्रों का निर्गम, ii. जन्म एवं मृत्यु प्रमाण-पत्रों का निर्गम
10.	झंझारपुर	i. भूमि एवं भवनों पर संपत्ति कर, ii. भारी ट्रकों जिसमें भारी माल वाहक बसें शामिल हैं पर टॉल, iii. मोबाईल टावर एवं संबंधित संरचना/डिश एंटीना	i. भवन योजनाओं की स्वीकृति एवं पूर्णता प्रमाण-पत्रों का निर्गम, ii. विभिन्न गतिविधियों जैसे नल कूप का अधिष्ठापन, मांस, मछली एवं पॉल्ट्री का विक्रय, सामानों का विक्रय, की अनुज्ञप्ति, iii. जन्म एवं मृत्यु प्रमाण-पत्रों का निर्गम
11.	कांठी	i. भूमि एवं भवनों पर संपत्ति कर (रिक्त भूमि सहित), ii. मोबाईल टावर एवं संबंधित संरचना/डिश एंटीना	i. भवन योजनाओं की स्वीकृति एवं पूर्णता प्रमाण-पत्रों का निर्गम, ii. जन्म एवं मृत्यु प्रमाण-पत्रों का निर्गम
12.	कटैया	i. भूमि एवं भवनों पर संपत्ति कर (रिक्त भूमि सहित)	i. जन्म एवं मृत्यु प्रमाण-पत्रों का निर्गम
13.	कोइलवर	i. भूमि एवं भवनों पर संपत्ति कर (रिक्त भूमि सहित)	i. जन्म एवं मृत्यु प्रमाण-पत्रों का निर्गम
14.	लालगंज	i. भूमि एवं भवनों पर संपत्ति कर (रिक्त भूमि सहित), ii. भूमि एवं भवनों के हस्तांतरण पर अधिभार, iii. मोबाईल टावर एवं संबंधित संरचना/डिश एंटीना	i. भवन योजनाओं की स्वीकृति एवं पूर्णता प्रमाण-पत्रों का निर्गम, ii. जन्म एवं मृत्यु प्रमाण-पत्रों का निर्गम

15.	महनार	i. भूमि एवं भवनों पर संपत्ति कर (रिक्त भूमि सहित), ii. मोबाईल टावर एवं संबंधित संरचना/डिश एंटीना	i. जन्म एवं मृत्यु प्रमाण-पत्रों का निर्गम
16.	मैरवां	i. भूमि एवं भवनों पर संपत्ति कर (रिक्त भूमि सहित), ii. मोबाईल टावर एवं संबंधित संरचना/डिश एंटीना	i. भवन योजनाओं की स्वीकृति एवं पूर्णता प्रमाण-पत्रों का निर्गम, ii. जन्म एवं मृत्यु प्रमाण-पत्रों का निर्गम
17.	मोतीपुर	i. भूमि एवं भवनों पर संपत्ति कर (रिक्त भूमि सहित), ii. मोबाईल टावर एवं संबंधित संरचना/डिश एंटीना	i. भवन योजनाओं की स्वीकृति एवं पूर्णता प्रमाण-पत्रों का निर्गम, ii. विज्ञापनों के लिए प्रयुक्त स्थलों या निजी बाजारों के लिए परिसरों के उपयोग हेतु अनुज्ञप्ति, iii. जन्म एवं मृत्यु प्रमाण-पत्रों का निर्गम
18.	नबीनगर	i. भूमि एवं भवनों पर संपत्ति कर (रिक्त भूमि सहित), ii. मोबाईल टावर एवं संबंधित संरचना/डिश एंटीना	i. भवन योजनाओं की स्वीकृति एवं पूर्णता प्रमाण-पत्रों का निर्गम, ii. जन्म एवं मृत्यु प्रमाण-पत्रों का निर्गम
19.	नासरीगंज	i. भूमि एवं भवनों पर संपत्ति कर (रिक्त भूमि सहित), ii. जल कर, iii. नगरपालिका क्षेत्रों में विद्युत उपभोग पर अधिभार, iv. मोबाईल टावर एवं संबंधित संरचना/डिश एंटीना	i. भवन योजनाओं की स्वीकृति एवं पूर्णता प्रमाण-पत्रों का निर्गम, ii. जन्म एवं मृत्यु प्रमाण-पत्रों का निर्गम
20.	नौबतपुर	i. मोबाईल टावर एवं संबंधित संरचना/डिश एंटीना	i. भवन योजनाओं की स्वीकृति एवं पूर्णता प्रमाण-पत्रों का निर्गम (2014-15 से), ii. भूमि एवं भवनों के विभिन्न गैर आवासीय उपयोग हेतु नगरपालिका अनुज्ञप्ति का निर्गम (2011-12 से), iii. जन्म एवं मृत्यु प्रमाण-पत्रों का निर्गम (2010-11 से)
21.	शेरघाटी	i. भूमि एवं भवनों पर संपत्ति कर (रिक्त भूमि सहित), ii. जल कर (2012-13 से), iii. समाचार पत्रों में प्रकाशित विज्ञापनों के अलावे विज्ञापनों पर कर (अगस्त 2011 से), iv. मोबाईल टावर एवं संबंधित संरचना/डिश एंटीना	i. भवन योजनाओं की स्वीकृति एवं पूर्णता प्रमाण-पत्रों का निर्गम, ii. भूमि एवं भवनों के विभिन्न गैर आवासीय उपयोग हेतु नगरपालिका अनुज्ञप्ति का निर्गम (2011-12 से), iii. टेला एवं गाड़ी की अनुज्ञप्ति, iv. जन्म एवं मृत्यु प्रमाण-पत्रों का निर्गम
22.	सिमरी बख्तियारपुर	i. भूमि एवं भवनों के हस्तांतरण पर अधिभार (2014-15 से), ii. मोबाईल टावर एवं संबंधित संरचना/डिश एंटीना (2012-13 से)	i. भवन योजनाओं की स्वीकृति एवं पूर्णता प्रमाण-पत्रों का निर्गम (2014-15 से), ii. जन्म एवं मृत्यु प्रमाण-पत्रों का निर्गम (2012-13 से)

(स्रोत: लेखापरीक्षित इकाईयों द्वारा उपलब्ध करायी गई जानकारी)

परिशिष्ट – 5.18

(संदर्भ : कडिका – 5.1.9.3; पृष्ठ – 69)

पंचायतों में संपत्ति कर का पुनरीक्षण नहीं किए जाने की विवरणी

क्र. सं.	नगर पंचायत	अंतिम पुनरीक्षण का वर्ष	पुनरीक्षण का नियत वर्ष	विलंब की अवधि (वर्ष में)
1	बैरगनिया	1988-89	1993-94	21
2	बांका	1975-76	1980-81	35
3	बिक्रमगंज	1992-93	1997-98	18
4	चनपटिया	2009-10	2014-15	1
5	दिघवारा	2004-05	2009-10	6
6	गोगरी जमालपुर	2006-07	2011-12	3
7	कांटी	वर्ष 2002 में गठन से नहीं किया गया	2007-08	8
8	कटैया	2006-07	2011-12	4
9	महनार	2008-09	2013-14	2
10	मैरवां	2008-09	2013-14	2
11	मोतीपुर	2009-10	2014-15	1
12	नबीनगर	1988-89	1993-94	21
13	नासरीगंज	2008-09	2013-14	2
14	शेरघाटी	2011-12	1980-81	31

(स्रोत: लेखापरीक्षित इकाईयों द्वारा उपलब्ध कराई गई जानकारी)

परिशिष्ट – 5.19

(संदर्भ : कंडिका – 5.1.9.3; पृष्ठ – 69)

पंचायतों में ठो.अ.प्र. के अंतर्गत उपभोक्ता शुल्क अध्यारोपित नहीं किए जाने की विवरणी

(₹ लाख में)

क्र. सं.	नगर पंचायत	ठो.अ.प्र. के अंतर्गत उपभोक्ता शुल्क अध्यारोपण नहीं किए जाने से हानि		
		आवासीय परिसरों से	गैर आवासीय परिसरों से	कुल
1	2	3	4	5 (3+4)
1.	अरेराज	20.40	28.57	48.97
2.	बैरगनिया	16.51	6.94	23.45
3.	बखरी	0	3.07	3.07
4.	बांका	57.36	15.57	72.93
5.	एकमा	6.24	13.92	20.16
6.	गोगरी जमालपुर	19.92	6.53	26.45
7.	झंझारपुर	13.82	16.81	30.63
8.	कटैया	18.53	14.57	33.10
9.	लालगंज	30.32	21.12	51.44
10.	महनार	20.33	9.93	30.26
11.	नबीनगर	6.19	4.83	11.02
12.	नौबतपुर	0	5.23	5.23
13.	शेरघाटी	9.95	16.76	26.71
14.	सिमरी बख्तियारपुर	0	9.61	9.61
कुल		219.57	173.46	393.03

(स्रोत: लेखापरीक्षित इकाईयों द्वारा उपलब्ध कराई गई जानकारी)

परिशिष्ट – 5.20

(संदर्भ : कंडिका – 5.1.10.1; पृष्ठ – 70)

निगमों के माँग, वसूली एवं बकाया राजस्व की विवरणी

(₹ लाख में)

नगर निगम का नाम	संपत्ति कर			मोबाइल टॉवर कर			दुकान किराया		
	माँग	वसूली	बकाया	माँग	वसूली	बकाया	माँग	वसूली	बकाया
बिहारशरीफ	966.15	642.64	323.51	155.65	39.85	115.80	35.93	13.87	22.06
दरभंगा	2357.41	1512.45	844.96	70.00	9.30	60.70	169.84	64.95	104.89
मुंगेर	1732.19	1517.79	214.40	71.65	30.82	40.83	77.03	15.83	61.20
कुल	5055.75	3672.88	1382.87	297.30	79.97	217.33	282.80	94.65	188.15

(स्रोत: लेखापरीक्षित इकाईयों द्वारा उपलब्ध कराई गई जानकारी)

परिशिष्ट – 5.21

(संदर्भ : कंडिका – 5.1.10.2; पृष्ठ – 72)

परिषदों में बकाया संपत्ति कर की विवरणी

(₹ लाख में)

क्र. सं.	नगर परिषद्	कुल माँग	कुल वसूली	31 मार्च 2015 को बकाया कर	वसूली का प्रतिशत
1.	बगहा	13.40	3.09	10.31	4 – 13
2.	बाढ़	228.34	178.57	49.77	23 – 68
3.	जमालपुर	554.56	198.91	355.65	7 – 36
4.	जमुई	137.15	53.47	83.68	11 – 29
5.	किशनगंज	250.23	196.87	52.56	21 – 52
6.	मोकामा	513.17	237.67	275.50	7 – 27
7.	सासाराम	624.74	408.51	216.23	14 – 38
8.	सिवान	293.89	115.59	178.30	9 – 15
9.	सुपौल	125.14	97.63	27.51	18 – 45
	कुल	2740.62	1490.31	1249.51	

(स्रोत: लेखापरीक्षित इकाईयों द्वारा उपलब्ध कराई गई जानकारी)

परिशिष्ट – 5.22

(संदर्भ : कंडिका – 5.1.10.2; पृष्ठ – 72)

परिषदों में बकाया मोबाइल टॉवर कर की विवरणी

(₹ लाख में)

क्र. सं.	नगर परिषद्	लगाए गए मोबाइल टॉवरों की संख्या	01.04.2010 को माँग	माँग (2010-15)	कुल माँग	कुल वसूली	वसूली का प्रतिशत	बकाया राशि
1	2	3	4	5	6 (4+5)	7	8	9 (6-7)
1	अरवल	24	0.00	18.60	18.60	0.00	0	18.60
2	बगहा	21	18.20	6.40	24.60	6.00	24	18.60
3	बाढ़	3	1.40	1.80	3.20	1.20	37	2.00
4	जमालपुर	30	17.70	15.40	33.10	10.40	31	22.70
5	जमुई	24	12.00	11.20	23.20	6.00	26	17.20
6	किशनगंज	43	25.20	19.80	45.00	8.20	18	36.80
7	मधेपुरा	28	15.20	13.60	28.80	0.00	0	28.80
8	मोकामा	23	10.40	12.30	22.70	4.50	20	18.20
9	सासाराम	68	28.29	21.30	49.59	21.27	43	28.32
10	सिवान	24	14.20	12.00	26.20	17.24	66	8.96
11	सुपौल	24	16.60	11.90	28.50	10.60	37	17.90
	कुल		159.19	144.30	303.49	85.41		218.08

(स्रोत: लेखापरीक्षित इकाईयों द्वारा उपलब्ध कराई गई जानकारी)

परिशिष्ट – 5.23

(संदर्भ : कंडिका – 5.1.10.2; पृष्ठ – 72)

परिषदों में बकाया दुकान किराया को दर्शाती विवरणी

(₹ लाख में)

क्र. सं.	नगर परिषद्	दुकानों की संख्या	01.04. 2010 को माँग	2010-15 के दौरान माँग	कुल माँग (4+5)	कुल वसूली	मार्च 2015 में बकाया दुकान किराया	वसूली का प्रतिशत
1	2	3	4	5	6	7	8	9
					(4+5)			
1.	बगहा	23	0.02	6.47	6.49	0.03	6.46	0.46
2.	जमालपुर	111	6.98	20.20	27.18	9.33	17.85	34
3.	जमुई	20	1.88	4.80	6.68	2.51	4.17	38
4.	किशनगंज	309	—	24.76	24.76	12.60	12.16	51
5.	मधेपुरा	113	18.67	22.66	41.33	11.32	30.01	27
6.	सासाराम	257	29.16	26.84	56.00	0.00	56.00	0
7.	सिवान	414	9.06	34.94	44.00	19.44	24.56	44
8.	सुपौल	34	4.74	9.92	14.66	9.31	5.35	64
	कुल	1281	70.51	150.59	221.10	64.54	156.56	

(स्रोत: लेखापरीक्षित इकाईयों द्वारा उपलब्ध कराई गई जानकारी)

परिशिष्ट – 5.24

(संदर्भ : कंडिका – 5.1.10.2; पृष्ठ – 72)

परिषदों में विलंब से जमा की विवरणी

(राशि ₹ में)

क्र. सं.	नगर परिषद्	वसूली गई राशि	वसूली की अवधि	जमा की गई राशि	जमा की अवधि	विलंब (दिन में)
1.	जमालपुर	1,08,92,666	31.05.2010 से 31.03.2015	1,54,409	24.08.2010	71–86
2.	जमुई	30,934	01.04.2013 से 31.10.2013	30,934	01.07.2013 से 31.05.2014	73–231
3.	किशनगंज	55,540	01.05.2013 से 31.08.2013	55,540	01.08.2013 से 31.01.2014	63–205
4.	मोकामा	20,82,256	06.04.2011 से 09.09.2014	1,588	16.06.2011	72
5.	सुपौल	1,29,870	01.03.2013 से 31.03.2015	1,29,870	01.09.2013 से 31.05.2015	31–700
कुल		1,13,17,266				

(स्रोत: लेखापरीक्षित इकाईयों द्वारा उपलब्ध कराई गई जानकारी)

परिशिष्ट – 5.25

(संदर्भ : कंडिका – 5.1.10.2; पृष्ठ – 72)

परिषदों में बकाया बंदोबस्ती की राशि को दर्शाती विवरणी

(राशि ₹ में)

क्र. सं.	नगर परिषद्	2010-11	2011-12	2012-13	2013-14	2014-15	कुल
1.	बगहा	0	0	4800	2260	7000	14060
2.	जमालपुर	0	0	60000	16000	0	76000
3.	जमुई	27300	5125	0	0	0	32425
4.	किशनगंज	0	3679	173000	401000	177700	755379
5.	सुपौल	0	0	0	41303	0	41303
कुल		27300	8804	237800	460563	184700	919167

(स्रोत: लेखापरीक्षित इकाईयों द्वारा उपलब्ध कराई गई जानकारी)

परिशिष्ट – 5.26

(संदर्भ : कंडिका – 5.1.10.3; पृष्ठ – 73)

पंचायतों में बकाया संपत्ति कर की विवरणी

(₹ लाख में)

क्र. सं.	नगर पंचायत	2010-15 के दौरान कुल माँग	2010-15 के दौरान कुल वसूली	मार्च 2015 में बकाया संपत्ति कर	2010-15 के दौरान वसूल की गई संपत्ति कर का परास (प्रतिशत में)
1	बैरगनिया	16.62	8.60	8.02	5 से 43
2	बांका	24.73	11.89	12.84	11 से 27
3	बिक्रमगंज	37.62	31.40	6.22	10 से 62
4	चनपटिया	11.76	5.11	6.65	11 से 26
5	दिघवारा	109.77	15.06	94.71	3 से 5
6	एकमा	15.17	1.19	13.98	0 से 8
7	गोगरी जमालपुर	31.05	18.99	12.06	13 से 26
8	झंझारपुर	71.86	4.82	67.04	1 से 4
9	कटैया	7.89	3.36	4.53	0 से 24
10	लालगंज	57.20	18.39	38.81	10 से 16
11	महनार	56.69	16.04	40.65	2 से 14
12	मैरवां	46.50	8.11	38.39	3 से 9
13	मोतीपुर	16.43	4.23	12.20	6 से 14
14	नबीनगर	14.44	11.42	3.02	5 से 45
15	नासरीगंज	11.59	4.40	7.19	3 से 20
कुल		529.32	163.01	366.31	

(स्रोत: लेखापरीक्षित इकाईयों द्वारा उपलब्ध कराई गई जानकारी)

परिशिष्ट – 5.27

(संदर्भ : कडिका – 5.1.10.3; पृष्ठ – 73)

पंचायतों में बकाया मोबाइल टॉवर कर की विवरणी

(₹ लाख में)

क्र. सं.	नगर पंचायत	अधिष्ठापित मोबाइल टॉवरों की संख्या	01.04. 2010 को माँग	2010-15 के दौरान माँग	कुल माँग	कुल वसूली	वसूली का प्रतिशत	कुल बकाया
1	2	3	4	5	6 (4+5)	7	8	9
1.	अरेराज	8	3.32	3.72	7.04	1.20	17	5.84
2.	बैरगनिया	6	2.16	3.00	5.16	0.30	6	4.86
3.	बखरी	7	0	3.54	3.54	0.68	19	2.86
4.	बांका	19	10.02	7.60	17.62	5.70	32	11.92
5.	बिक्रमगंज	12	1.76	4.64	6.40	1.20	19	5.20
6.	चनपटिया	8	4.40	3.20	7.60	2.00	26	5.60
7.	दिघवारा	8	4.64	3.20	7.84	2.00	25	5.84
8.	एकमा	8	0	5.28	5.28	0.90	17	4.38
9.	गोगरी जमालपुर	12	5.86	4.94	10.80	4.30	40	6.50
10.	झंझारपुर	7	3.32	2.86	6.18	0.76	12	5.42
11.	काँटी	7	4.10	2.80	6.90	1.60	23	5.30
12.	कटैया	8	4.32	3.20	7.52	0	0	7.52
13.	कोइलवर	6	2.84	2.40	5.24	1.72	33	3.52
14.	लालगंज	14	6.60	5.60	12.20	4.38	36	7.82
15.	महनार	8	3.54	3.50	7.04	0.60	8	6.44
16.	मोतीपुर	7	2.62	3.24	5.86	1.54	26	4.32
17.	नबीनगर	6	2.92	2.40	5.32	0.90	17	4.42
18.	नासरीगंज	10	4.08	4.52	8.60	0	0	8.60
19.	नौबतपुर	5	0	3.10	3.10	0.30	10	2.80
20.	शेरघाटी	18	4.68	10.08	14.76	5.02	34	9.74
कुल		184	71.18	82.82	154.00	35.10		118.90

(स्रोत: लेखापरीक्षित इकाईयों द्वारा उपलब्ध कराई गई जानकारी)

परिशिष्ट – 5.28

(संदर्भ : कंडिका – 5.1.10.3; पृष्ठ – 73)

पंचायतों में बकाया दुकान किराया को दर्शाती विवरणी

(₹ लाख में)

क्र. सं.	नगर पंचायत	दुकानों की संख्या	01.04.2010 को माँग	2010-15 के दौरान माँग	कुल माँग	कुल वसूली	मार्च 2015 में बकाया दुकान किराया	वसूली का प्रतिशत
1.	बिक्रमगंज	7	1.80	0.93	2.73	0.45	2.28	16
2.	चनपटिया	142	2.18	10.31	12.49	1.08	11.42	9
3.	लालगंज	39	1.55	8.30	9.85	6.85	3.00	70
4.	मोतीपुर	45	4.55	11.22	15.77	6.22	9.55	67
5.	नासरीगंज	11	0	2.40	2.40	0.27	2.13	11
6.	शेरघाटी	234	2.03	71.10	73.13	39.27	33.86	54
	कुल	478	12.11	104.26	116.37	54.14	62.24	

(स्रोत: लेखापरीक्षित इकाईयों द्वारा उपलब्ध कराई गई जानकारी)

परिशिष्ट – 5.29

(संदर्भ : कडिका – 5.1.10.3; पृष्ठ – 74)

पंचायतों में वसूली की गई राशि का कम/नहीं जमा की विवरणी

(राशि ₹ में)

क्र. सं.	नगर पंचायत	वसूली की अवधि	वसूली गई राशि	जमा की गई राशि	कम/नहीं जमा	सीधे विनियोग की राशि	दुर्विनियोजन की राशि
1	2	3	4	5	6 (4-5)	7	8 (6-7)
1.	बैरगनिया	अक्टूबर 2012 से मार्च 2015	494489	0	494489	0	494489
2.	बखरी	दिसंबर 2014 से मार्च 2015	9146	0	9146	0	9146
3.	बांका	2010-15	2602385	2523344	79041	0	79041
4.	चनपटिया	2011-15	327888	286018	41870	0	41870
5.	गोगरी जमालपुर	जुलाई 2010 से मार्च 2015	4381704	2807244	1574460	1574460	0
6.	झंझारपुर	2010-15	1519855	1359594	160261	0	160261
7.	कोइलवर	फरवरी 2013 से मार्च 2015	945225	0	945225	0	945225
8.	लालगंज	2010-15	379045	337133	41912	0	41912
9.	नबीनगर	जनवरी 2012 से मार्च 2015	59085	0	59085	0	59085
10.	नौबतपुर	अप्रैल 2014 से मार्च 2015	2677947	1970004	707943	0	707943
11.	शेरघाटी	अगस्त 2011 से अक्टूबर 2014	559157	0	559157	0	559157
12.	सिमरी बख्तियारपुर	अप्रैल 2014 से मार्च 2015	240000	226906	13094	13094	0
	कुल		14195926	9510243	4685683	1587554	3098129

(स्रोत: लेखापरीक्षित इकाईयों द्वारा उपलब्ध कराई गई जानकारी)

परिशिष्ट – 5.30

(संदर्भ : कंडिका – 5.1.10.3; पृष्ठ – 74)

पंचायतों में वसूली की गई राशि का विलंब से जमा को दर्शाती विवरणी

(राशि ₹ में)

क्र. सं.	नगर पंचायत	वसूली गई राशि	वसूली की अवधि	जमा की गई राशि	जमा की अवधि	विलंब (दिन में)
1.	बांका	2,57,281	01.05.2011 से 29.09.2014	2,57,281	30.05.2011 से 06.12.2014	30-68
2.	कोइलवर	8,17,305	28.03.2011 से 24.09.2014	8,17,305	23.01.2012 से 25.06.2015	41-1550
3.	नबीनगर	2591	20.05.2012	2,591	26.12.2013	575-584
4.	शेरघाटी	4,535	27.09.2013 से 03.02.2014	4,535	21.01.2014 से 07.08.2014	111-187
कुल		10,81,712				

(स्रोत: लेखापरीक्षित इकाईयों द्वारा उपलब्ध कराई गई जानकारी)

परिशिष्ट – 5.31

(संदर्भ : कडिका – 5.1.10.3; पृष्ठ – 74)

पंचायतों में बंदोबस्ती की बकाया राशि को दर्शाती विवरणी

(राशि ₹ में)

क्र. सं.	नगर पंचायत	बकाया बंदोबस्ती की राशि					कुल
		2010-11	2011-12	2012-13	2013-14	2014-15	
1.	बैरगनिया	189750	0	0	493402	136760	819912
2.	बिक्रमगंज	159500	96130	139080	0	0	394710
3.	चनपटिया	0	0	0	0	131000	131000
4.	झंझारपुर	0	0	52700	0	0	52700
5.	कोइलवर	817000	518500	0	27775	0	1363275
6.	लालगंज	0	0	7000	12000	12000	31000
7.	मैरवा	16000	0	16500	14500	40800	87800
8.	नबीनगर	0	32550	0	0	0	32550
9.	नौबतपुर	0	0	0	0	47000	47000
	कुल	1182250	647180	215280	547677	367560	2959947

(स्रोत: लेखापरीक्षित इकाईयों द्वारा उपलब्ध कराई गई जानकारी)

परिशिष्ट – 5.32

(संदर्भ : कंडिका – 5.1.10.3; पृष्ठ – 74)

पंचायतों में सैरातों की बंदोबस्ती नहीं होने से हुई हानि को दर्शाती विवरणी

(₹ लाख में)

क्र. सं.	नगर पंचायत	अवधि	राशि	सैरातों की संख्या
1.	कोइलवर	2013-14	9.18	1
2.	लालगंज	2013-14	0.08	1
3.	मैरवा	2010-11 से 2013-14	1.47	4
4.	शेरघाटी	2011-12	1.47	1
5.	मोतीपुर	2010-12	6.67	2
	कुल		18.87	9

(स्रोत: लेखापरीक्षित इकाईयों द्वारा उपलब्ध कराई गई जानकारी)

परिशिष्ट – 5.33 (अ)

(संदर्भ : कंडिका – 5.1.12.1; पृष्ठ – 75)

निगमों में स्वीकृत बल एवं कार्यरत बल की विवरणी

नगर निगम	स्वीकृत बल			कार्यरत बल			रिक्तियाँ (प्रतिशत में)		
	कुल	कर संग्राहक	कर दारोगा	कुल	कर संग्राहक	कर दारोगा	कुल	कर संग्राहक	कर दारोगा
बिहारशरीफ	430	9	1	208	7	1	52	22	0
दरभंगा	850	23	1	263	12	1	69	48	0
मुंगेर	674	10	1	355	1	1	47	90	0

(स्रोत: लेखापरीक्षित इकाईयों द्वारा उपलब्ध कराई गई जानकारी)

परिशिष्ट – 5.33 (ब)

(संदर्भ : कंडिका – 5.1.12.1; पृष्ठ – 75)

परिषदों में स्वीकृत बल एवं कार्यरत बल की विवरणी

क्र. सं.	नगर परिषद् का नाम	स्वीकृत बल			कार्यरत बल			रिक्तियाँ (प्रतिशत में)		
		कुल	कर संग्राहक	कर दारोगा	कुल	कर संग्राहक	कर दारोगा	कुल	कर संग्राहक	कर दारोगा
1	अरवल	9	0	1	0	0	0	100	0	100
2	बगहा	10	1	1	5	1	0	50	0	100
3	बाढ़	128	6	3	49	4	1	62	33	67
4	जमालपुर	290	10	1	146	4	0	50	60	100
5	जमुई	70	3	1	31	1	0	56	67	100
6	किशनगंज	138	7	1	41	3	1	70	57	0
7	मधेपुरा	47	4	1	10	2	0	79	50	100
8	मोकामा	122	7	1	57	6	1	53	14	0
9	सासाराम	342	11	1	92	4	0	73	64	100
10	सिवान	202	8	2	83	2	2	59	75	0
11	सुपौल	59	8	1	21	5	0	64	38	100
	कुल	1417	65	14	535	32	5			

(स्रोत: लेखापरीक्षित इकाईयों द्वारा उपलब्ध कराई गई जानकारी)

परिशिष्ट – 5.33 (स)

(संदर्भ : कंडिका – 5.1.12.1; पृष्ठ – 75)

पंचायतों में स्वीकृत बल एवं कार्यरत बल की विवरणी

क्र. सं.	नगर पंचायत का नाम	स्वीकृत बल			कार्यरत बल			रिक्तियाँ (प्रतिशत में)		
		कुल	कर संग्राहक	कर दारोगा	कुल	कर संग्राहक	कर दारोगा	कुल	कर संग्राहक	कर दारोगा
1	अरेराज	4	0	1	3	0	1	25	0	0
2	बैरगनिया	9	0	1	8	0	1	11	0	0
3	बखरी	0	0	0	0	0	0	0	0	0
4	बांका	26	0	1	14	0	1	46	0	0
5	बिक्रमगंज	30	4	2	10	1	1	67	75	50
6	चनपटिया	26	2	1	17	2	1	33	0	0
7	दिघवारा	9	0	1	4	0	0	56	0	100
8	एकमा	9	0	1	9	0	1	0	0	0
9	गोगरी जमालपुर	9	0	1	4	0	0	56	0	100
10	झंझारपुर	0	0	0	0	0	0	0	0	0
11	कांटी	9	0	1	0	0	0	100	0	100
12	कटेया	0	0	0	0	0	0	—	—	—
13	कोइलवर	3	0	0	3	0	0	0	0	0
14	लालगंज	93	6	1	31	1	1	67	83	0
15	महनार	70	10	3	19	0	1	73	100	67
16	मैरवा	11	0	1	4	0	0	64	0	100
17	मोतीपुर	9	0	1	4	0	0	56	0	100
18	नबीनगर	9	0	1	3	0	0	67	0	100
19	नासरीगंज	9	0	1	0	0	1	100	0	0
20	नौबतपुर	9	0	1	9	0	1	0	0	0
21	शेरघाटी	9	0	1	5	0	0	44	0	100
22	सिमरी बख्तियारपुर	9	0	1	0	0	0	100	0	100
	कुल	362	22	21	147	4	10			

(स्रोत: लेखापरीक्षित इकाईयों द्वारा उपलब्ध कराई गई जानकारी)

परिशिष्ट – 5.34

(संदर्भ : कडिका – 5.1.13.2; पृष्ठ – 76)

(अ) निगमों में असमायोजित अग्रिम की विवरणी

(राशि ₹ में)

क्र. सं.	नगर निगम का नाम	2010-11 से पूर्व	2010-11	2011-12	2012-13	2013-14	2014-15	कुल
1.	मुंगेर	650477	0	0	0	1400	95000	746867
2.	दरभंगा	34625512	149400	400	97100	104460	4947306	39924178
	कुल	35275989	149400	400	97100	105860	5042306	40671055

(स्रोत: लेखापरीक्षित इकाईयों द्वारा उपलब्ध कराई गई जानकारी)

(ब) परिषदों में असमायोजित अग्रिम की विवरणी

(राशि ₹ में)

क्र. सं.	नगर परिषद का नाम	2010-11 से पूर्व	2010-11	2011-12	2012-13	2013-14	2014-15	कुल
1.	बगहा	126138	0	59243	0	0	0	185381
2.	जमालपुर	1227855	0	0	0	0	0	1227855
3.	किशनगंज	73100	0	9500	35000	118600	37200	273400
4.	मधेपुरा	322517	82300	178500	8300	35563	1200	628380
5.	मोकामा	0	0	0	0	0	145000	145000
6.	सासाराम	0	25000	0	0	0	15000	40000
7.	सिवान	4577106	0	0	0	0	0	4577106
	कुल	6326716	107300	247243	43300	154163	198400	7077122

(स्रोत: लेखापरीक्षित इकाईयों द्वारा उपलब्ध कराई गई जानकारी)

(स) पंचायतों में असमायोजित अग्रिम की विवरणी

(राशि ₹ में)

क्र. सं.	नगर पंचायत का नाम	2010-11 से पूर्व	2010-11	2011-12	2012-13	2013-14	2014-15	कुल
1.	बैरगनिया	376400	0	0	0	910000	690656	1977056
2.	एकमा	0	0	0	0	0	5301800	5301800
3.	महनार	0	0	0	0	0	207000	207000
4.	मैरवा	0	22000	77600	25000	22300	1570500	1717400
5.	नौबतपुर	0	0	0	500000	0	0	500000
	कुल	376400	22000	77600	525000	932300	7769956	9703256

(स्रोत: लेखापरीक्षित इकाईयों द्वारा उपलब्ध कराई गई जानकारी)

परिशिष्ट – 6.1

(संदर्भ : कड़िका – 6.1; पृष्ठ – 79)

पटना सिटी चौक से पटना-फतुहा बाईपास सड़क तक नाला निर्माण की स्थिति को दर्शाती विवरणी

क्र. सं.	विवरण	भाग – I पटना सिटी चौक से रेलवे स्टेशन तक आर.सी.सी. नाला (500 मी.)	भाग- II मंगल तालाब क्षेत्र से गुरु गोविंद सिंह लेन तक (615 मी.)	भाग-III न्यू बाय-पास रोड से होते हुए रेलवे लाईन से पहाड़ी-पुनपुन नाले तक का नाला (1700 मी.)						
				भाग- I (0-550 मी.)	भाग- II (550-1100 मी.)	भाग- III (1100-1700 मी.)				
1.	एकरारनामा मूल्य (₹ लाख में)	140.08	40.56	66.72	67.36	61.65				
2.	कार्यादेश की तिथि	06.05.2009	16.06.2006	16.06.2006	01.06.2006	07.09.2006				
3.	पूर्ण करने की लंबित तिथि	05.05.2010	31.05.2007	31.05.2007	31.05.2007	15.02.2007				
4.	अभिकर्ता का नाम	श्री मनोज कुमार	श्री मनोज कुमार	श्री अरविंद कुमार	मेसर्स जे.पी. इंटरप्राइजेज	श्री मनोज कुमार				
5.	निष्पादित कार्य का मूल्य (₹ लाख में)	94.63	38.41	62.05	29.51	32.01				
6.	भुगतान किया गया (₹ लाख में)	71.02	38.41	62.05	29.51	32.01				
7.	अंतिम भुगतान की तिथि	11.09.2012	28.03.2009	05.10.2010	16.05.2008	15.05.2008				
8.	नाला की लंबाई (मीटर)	500	615	550	85	275	190	246	330	24
9.	भौतिक प्रगति (मीटर)	435	615	550	0	275	0	0	330	0
10.	कार्य की स्थिति (जून 2015)	500 मी. में से केवल 435 मी. पूर्ण किया गया।	पूर्ण	पूर्ण	500 मी. में से केवल 275 मी. पूर्ण किया गया।	600 मी. में से केवल 330 मी. पूर्ण किया गया।				

(स्रोत: बि.रा.ज.प. द्वारा प्रदत्त जानकारी)

नोट: * मूल लंबाई – 1260 मी

** छायांकित भाग छोटे हुए हिस्से को दर्शाते हैं यानी नाले के अकार्यान्वित भाग।

परिशिष्ट – 6.2

(संदर्भ : कडिका – 6.2; पृष्ठ – 82)

क्रय किए गए व नगर परिषदों को सौंपे गए वाहनों एवं उपकरण की विवरणी

(राशि ₹ में)

क्र. सं.	मद	दर प्रति इकाई	नगर परिषद, फुलवारीशरीफ		नगर परिषद, खगौल		नगर परिषद, दानापुर	
			संख्या	राशि	संख्या	राशि	संख्या	राशि
1	35 लीटर एच.डी.पी. ई. के 6 डिब्बों वाली हाथ गाड़ी	11000	40	440000	36	396000	102	1122000
2	25 लीटर एच.डी.पी. ई. के 8 डिब्बों वाली तिपहिया	17600	40	704000	36	633600	102	1795200
3	दुकान व वाणिज्यिक प्रतिष्ठान के लिए कूड़े के डिब्बे (150 लीटर)	3500	90	315000	80	280000	230	805000
4	आंतरिक सड़क सफाई के लिए व्हील बैरो	3300	6	19800	4	13200	12	39600
5	नालों के गाद निकासी हेतु व्हील बैरो	3300	6	19800	4	13200	12	39600
6	लोडर बैक-हो मशीन	2417800	1	2417800	1	2417800	1	2417800
7	1.1 सी.यू.एम. क्षमता वाले कंटेनर्स	44000	48	2112000	43	1892000	123	5412000
8	कूड़े के परिवहन हेतु 14 सी.यू.एम. क्षमता वाले कॉम्पैक्टर	2527700	1	2527700	1	2527700	1	2527700
कुल			232	8556100	205	8173500	583	14158900

(स्रोत: लेखापरीक्षित इकाईयों द्वारा प्रदत्त जानकारी)

परिशिष्ट – 6.3

(संदर्भ : कंडिका – 6.2; पृष्ठ – 82)

क्षतिग्रस्त वाहनों एवं उपकरण की विवरणी

(राशि ₹ में)

क्र. सं.	मद	प्रति इकाई दर	नगर परिषद, फुलवारीशरीफ		नगर परिषद, खगौल		नगर परिषद, दानापुर	
			क्षतिग्रस्त संख्या	राशि	क्षतिग्रस्त संख्या	राशि	क्षतिग्रस्त संख्या	राशि
1	35 लीटर एच.डी.पी. ई. के 6 डब्बोंवाली हाथ गाड़ी	11000	40	440000	36	396000	0	0
2	25 लीटर एच.डी.पी. ई. के 8 डब्बेवाली तिपहिया	17600	40	704000	36	633600	0	0
3	दुकान व वाणिज्यिक प्रतिष्ठान के लिए कूड़े के डब्बे (150 लीटर)	3500	80	280000	0	0	0	0
4	आंतरिक सड़क सफाई के लिए व्हील बैरो	3300	6	19800	0	0	0	0
5	नालों के गाद निकासी हेतु व्हील बैरो	3300	6	19800	0	0	0	0
6	लोडर बैक-हो मशीन	2417800	0	0	0	0	1	2417800
7	1.1 सी.यू.एम. क्षमता वाले कंटेनर्स	44000	33	1452000	43	1892000	0	0
8	कूड़े के परिवहन हेतु 14 सी.यू.एम. क्षमता वाले कॉम्पैक्टर	2527700	1	2527700	1	2527700	1	2527700
	कुल		206	5443300	116	5449300	2	4945500

(स्रोत: लेखापरीक्षित इकाईयों द्वारा प्रदत्त जानकारी)

परिशिष्ट – 6.4

(संदर्भ : कडिका – 6.2; पृष्ठ – 82)

उपकरणों व वाहनों की स्थिति ज्ञात नहीं को दर्शाती विवरणी

(राशि ₹ में)

क्र. सं.	मद	प्रति इकाई दर	नगर परिषद्, फुलवारीशरीफ		नगर परिषद्, दानापुर	
			संख्या	राशि	संख्या	राशि
1	35 लीटर एच.डी.पी.ई. के 6 डब्बेवाली हाथ गाड़ी	11000	0	0	102	1122000
2	25 लीटर एच.डी.पी.ई. के 8 डब्बेवाली तिपहिया	17600	0	0	102	1795200
3	दुकान व वाणिज्यिक प्रतिष्ठान के लिए कूड़े के डब्बे (150 लीटर)	3500	29	101500	230	805000
4	आंतरिक सड़क सफाई के लिए व्हील बैरो	3300	4	13200	12	39600
5	नालों के गाद निकासी हेतु व्हील बैरो	3300	4	13200	12	39600
6	लोडर बैक-हो मशीन	2417800	0	0	0	0
7	1.1 सी.यू.एम. क्षमता वाले कंटेनर्स	44000	0	0	123	5412000
8	कूड़े के परिवहन हेतु 14 सी. यू.एम. क्षमता वाले कॉम्पैक्टर	2527700	0	0	0	0
कुल			37	127900	581	9213400

(स्रोत: लेखापरीक्षित इकाईयों द्वारा प्रदत्त जानकारी)

संक्षिप्तियों की शब्दावली

पं.रा.सं.	पंचायती राज संस्थाएं	न.प.	नगर परिषद्
बि.पं.रा.अ.	बिहार पंचायत राज अधिनियम	सं.सं.अ.	संविधान संशोधन अधिनियम
ग्रा.पं	ग्राम पंचायत	बि.न.अ.	बिहार नगरपालिका अधिनियम
पं.स.	पंचायत समिति	न.वि. एवं आ.वि.	नगर विकास एवं आवास विभाग
जि.प.	जिला परिषद्	स.स्था.स.	सशक्त स्थायी समिति
पं.रा.वि.	पंचायती राज विभाग	बूडा	बिहार शहरी विकास अभिकरण
प्र.वि.प.	प्रखंड विकास पदाधिकारी	डूडा	जिला शहरी विकास अभिकरण
उ.वि.आ.	उप विकास आयुक्त	प्रा.वि.यो.	प्रारूप विकास योजना
जि.यो.स.	जिला योजना समिति	स्था.ले.प.	स्थानीय लेखापरीक्षक
नि.म.ले.प.	नियंत्रक एवं महालेखापरीक्षक	स्पर	शहरी सुधार हेतु सहयोग कार्यक्रम
स्था.नि.	स्थानीय निकाय	रा.न.ले.पु.	राष्ट्रीय नगरपालिका लेखा पुस्तिका
नि.प्र.	निरीक्षण प्रतिवेदन	बि.न.ले.पु.	बिहार नगरपालिका लेखा पुस्तिका
का.प.	कार्यपालक पदाधिकारी	द्वि.प्र.ले.प्र.	द्वि-प्रविष्टि लेखांकन प्रणाली
श.स्था.नि.	शहरी स्थानीय निकाय	जी.आई.एस.	भौगोलिक सूचना प्रणाली
मनरेगा	महात्मा गांधी राष्ट्रीय ग्रामीण रोजगार गारंटी योजना	सु.वृ.यो.	सुनिश्चित वृत्ति योजना
पि.क्षे.अ.नि.	पिछड़ा क्षेत्र अनुदान निधि	क्ष.नि.अ.	क्षमता निर्माण अनुदान
उ.प्र.प.	उपयोगिता प्रमाण पत्र	वि.अ.	विकास अनुदान
के.प्रा.यो.	केंद्रीय प्रायोजित योजना	बि.को.सं.	बिहार कोषागार संहिता
ते.वि.आ.	तेरहवां वित्त आयोग	जि.अ.	जिला अभियंता
च.रा.वि.आ.	चतुर्थ राज्य वित्त आयोग	मु.का.प.	मुख्य कार्यपालक पदाधिकारी
रा.वि.आ.	राज्य वित्त आयोग	उ.स्त.स.	उच्च स्तरीय समिति
रा.सू.के	राष्ट्रीय सूचना केंद्र	टी.एस.आई.	टेक्निकल सपोर्ट इन्स्टीट्यूशन
ग्रा.वि.वि.	ग्रामीण विकास विभाग	ब्रेडा	बिहार नवीकरणीय ऊर्जा विकास अभिकरण
उ.वि.आ.-सह- मु.का.प.	उप विकास आयुक्त-सह-मुख्य कार्यपालक पदाधिकारी	बि.रा.ज.प.	बिहार राज्य जल पर्षद
आ.वि.प.	आहरण एवं वितरण पदाधिकारी	का.अ.	कार्यपालक अभियंता
बि.वि.नि.	बिहार वित्तीय नियमावली	जे.एन.एन.यू. आर.एम	जवाहर लाल नेहरू राष्ट्रीय शहरी नवीकरण मिशन
रा.क्र.सं.	राज्य क्रय संगठन	ठो.अ.प्र.	ठोस अपशिष्ट प्रबंधन
बेलट्रॉन	बिहार राज्य इलेक्ट्रॉनिक्स विकास निगम लिमिटेड	बुडको	बिहार शहरी आधारभूत संरचना विकास निगम
पं.रा.मं.	पंचायती राज मंत्रालय	का.अ.	कार्यान्वयन अभिकरण