

अध्याय-I

राज्य के सार्वजनिक क्षेत्र के उपक्रमों का विहंगावलोकन

प्रस्तावना

1.1 सार्वजनिक क्षेत्र के उपक्रमों (पीएसयूज) का राज्य की अर्थव्यवस्था में एक महत्वपूर्ण स्थान है। राजस्थान सरकार (जीओआर) पीएसयूज के माध्यम से वाणिज्यिक गतिविधियां करती है, जिनका स्वामित्व, प्रबन्धन एवं नियंत्रण सामान्य जन की ओर से राज्य सरकार द्वारा किया जाता है। पीएसयूज सांविधिक निगमों एवं सरकारी कम्पनियों में वर्गीकृत हैं। सांविधिक निगम ऐसे सार्वजनिक उपक्रम हैं जो कि विधान मण्डल के विशेष अधिनियम के द्वारा अस्तित्व में आते हैं। अधिनियम, शक्तियों एवं कर्तव्यों, कार्मिकों को शासित करने हेतु नियमों व विनियमों तथा सरकार के साथ निगम के संबंधों को परिभाषित करता है। सरकारी कम्पनियां वह कम्पनियां हैं, जिसमें कि प्रदत्त पूँजी का कम से कम 51 प्रतिशत भाग सरकार (रॉ) द्वारा धारित हो। इसमें सरकारी कम्पनी की सहायक कम्पनी शामिल होती है। साथ ही, कम्पनी अधिनियम, 1956 की धारा 619-बी के अनुसार एक कम्पनी, जिसकी प्रदत्त पूँजी का 51 प्रतिशत भाग, सरकार (रॉ), सरकारी कम्पनियों एवं निगमों जिनका नियंत्रण सरकार के पास है, के किसी संयोजन के पास होता है, को सरकारी कम्पनी की तरह (मानित सरकारी कम्पनी) माना जाता है।

1.2 पीएसयूज अर्थव्यवस्था के पाँच प्रमुख क्षेत्रों यथा ऊर्जा, वित्त, सेवा, ढाँचागत एवं अन्य (निर्माण, कृषि व समवर्गी एवं विविध को सम्मिलित करते हुए) में कार्यरत हैं। 31 मार्च 2014 को राज्य के पीएसयूज ने लगभग 1.03 लाख कार्मिकों को रोजगार प्रदान किया हुआ था। पीएसयूज का क्षेत्र-वार सारांश नीचे दिया हुआ है:

क्षेत्र का नाम	सरकारी कम्पनियाँ ¹		सांविधिक निगम		कुल	निवेश ² (₹ करोड़ में)
	कार्यरत	अकार्यरत ³	कार्यरत	अकार्यरत		
ऊर्जा	15	-	-	-	15	78672.64
वित्त	3	-	1	-	4	613.32
सेवा	14	-	2	-	16	3658.73
ढाँचागत	5	-	-	-	5	2460.39
अन्य	8	3	-	-	11	1498.65
योग	45	3	3	-	51	86903.73

1 इनमें अनुबंध-1 के भाग-क में क्र.सं. क-32, 33, 35 व 45 पर वर्णित चार 619-बी कम्पनियाँ एवं क्र.सं. क-40 पर वर्णित एक कम्पनी धारा-25 के तहत पंजीकृत है।

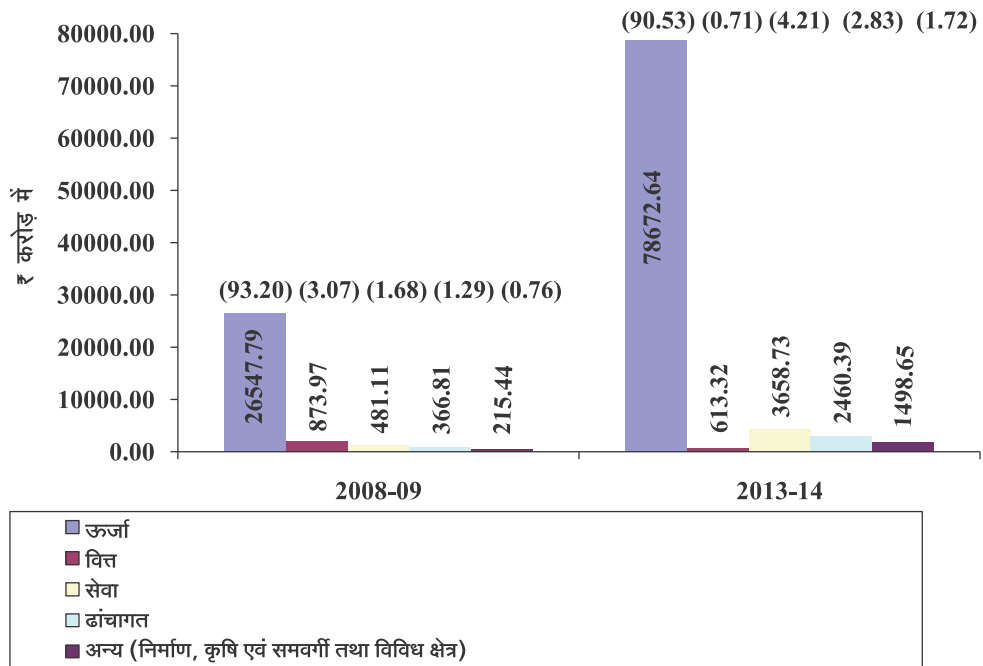
2 निवेश में पूँजी एवं दीर्घ कालिक ऋण सम्मिलित है।

3 अकार्यरत पीएसयूज वे हैं जिन्होंने अपने क्रिया-कलाप बन्द कर दिये हैं।

31 मार्च 2014 को 51 पीएसयूज थे जिसमें से 48 कार्यरत एवं तीन अकार्यरत थे। इनमें से कोई भी कम्पनी स्टॉक एक्सचेंज में सूचीबद्ध नहीं थी। वर्ष 2013-14 के दौरान चार⁴ नये पीएसयूज स्थापित किये गये थे जबकि गुडा तापीय ऊर्जा कम्पनी लिमिटेड (कार्यरत पीएसयू) का मई 2013 में निजीकरण हुआ था।

1.3 31 मार्च 2009 एवं 31 मार्च 2014 के अन्त में विभिन्न महत्वपूर्ण क्षेत्रों में निवेश एवं उनकी प्रतिशतता नीचे बार चार्ट में दर्शाई गई है। मार्च 2014 को समाप्त होने वाले पाँच वर्षों के दौरान पीएसयूज में किये गये निवेश का प्रभुत्व वित्त के अतिरिक्त लगभग सभी क्षेत्रों पर था। इन क्षेत्रों में निवेश 196.34 प्रतिशत (ऊर्जा), 570.75 प्रतिशत (ढांचागत) एवं 660.48 प्रतिशत (सेवा) से बढ़ गया।

(कोष्ठक में दिये गये आंकड़े कुल निवेश की प्रतिशतता दर्शाते हैं)



जवाबदेयता संरचना

1.4 सरकारी कम्पनियों/सांविधिक निगमों के प्रत्येक वित्तीय वर्ष के लेखों को संबंधित वित्तीय वर्ष की समाप्ति के छह माह के मध्य यथा 30 सितम्बर तक अन्तिम रूप दिया जाना आवश्यक होता है।

4 राजस्थान आवास विकास एवं इन्फ्रास्ट्रक्चर लिमिटेड (आवास विकास लिमिटेड के रूप में 20 जून 1996 को समामेलित तथा तत्पश्चात मई 2012 में सरकारी कंपनी के रूप में पंजीकृत), जून 2013 में राजस्थान पुलिस आवास एवं निर्माण निगम लिमिटेड, सितम्बर 2013 में आरएसपीसीएल-गैल गैस लिमिटेड एवं अक्टूबर 2013 में राजस्थान वेटेनरी सर्विसेज निगम लिमिटेड।

सांविधिक लेखापरीक्षा

1.5 राज्य सरकार की कम्पनियों (जैसा कि कम्पनी अधिनियम, 1956 की धारा 617 में परिभाषित किया गया है) के लेखों की लेखापरीक्षा कम्पनी अधिनियम, 1956 की धारा 619(2) के प्रावधानों के अनुसार सांविधिक लेखापरीक्षकों द्वारा की जाती है जो कि भारत के नियंत्रक—महालेखापरीक्षक (सीएजी) के द्वारा नियुक्त किये जाते हैं। सांविधिक लेखापरीक्षकों द्वारा उनका लेखापरीक्षा प्रतिवेदन विभिन्न हितधारियों को प्रस्तुत किया जाता है।

1.6 सांविधिक निगमों की लेखापरीक्षा विभिन्न तरीकों, जैसा कि उनसे संबंधित विधानों में प्रदत्त है, से होती है। इस प्रकार,

- राजस्थान राज्य पथ परिवहन निगम हेतु सीएजी एकमात्र लेखापरीक्षक है;
- सरकार द्वारा सीएजी की सलाह पर नियुक्त सांविधिक लेखापरीक्षक राजस्थान राज्य भण्डार व्यवस्था निगम हेतु लेखापरीक्षक है; एवं
- निगम द्वारा भारतीय रिजर्व बैंक से अनुमोदित पैनल में से नियुक्त सांविधिक लेखापरीक्षक राजस्थान वित्त निगम के मामले में लेखापरीक्षक हैं।

सीएजी की पूरक लेखापरीक्षा

1.7 कम्पनी अधिनियम, 1956 की धारा 619 के प्रावधानों के अनुसार राज्य सरकार की कम्पनियों के लेखों की पूरक लेखापरीक्षा सीएजी द्वारा भी की जाती है। सीएजी द्वारा दो सांविधिक निगमों यथा राजस्थान राज्य भण्डार व्यवस्था निगम एवं राजस्थान वित्त निगम के संबंध में भी पूरक लेखापरीक्षा की जाती है।

विधान मण्डल एवं सरकार की भूमिका

1.8 राज्य सरकार अपने प्रशासनिक विभागों के माध्यम से इन पीएसयूज के क्रियाकलापों पर नियंत्रण रखती है। प्रमुख कार्यकारी एवं संचालक मण्डल हेतु निदेशकों की नियुक्ति सरकार द्वारा की जाती है। इन पीएसयूज के लेखों की संवीक्षा राज्य सरकार के वित्त विभाग द्वारा भी की जाती है।

1.9 राज्य विधान मण्डल भी पीएसयूज में किये गये सरकारी निवेश के लेखांकन एवं उपयोगिता की निगरानी करता है। इसके लिये राज्य सरकार की कम्पनियों के संबंध में वार्षिक प्रतिवेदन, सांविधिक लेखापरीक्षकों के प्रतिवेदन व सीएजी की टिप्पणियों के साथ एवं सांविधिक निगमों के मामले में पृथक लेखापरीक्षा प्रतिवेदन, जैसा कि उनसे संबंधित अधिनियमों में वर्णित है, विधान मण्डल के समक्ष रखे जाते हैं। सीएजी (डीपीसी) अधिनियम, 1971 की धारा 19 ए के अन्तर्गत सीएजी के लेखापरीक्षा प्रतिवेदन सरकार को प्रस्तुत किये जाते हैं।

राजस्थान सरकार की हिस्सेदारी

1.10 इन पीएसयूज में राजस्थान सरकार की वित्तीय हिस्सेदारी मुख्यतः तीन प्रकार से है:

- अंशपूँजी एवं ऋण- अंशपूँजी योगदान के अतिरिक्त राजस्थान सरकार पीएसयूज को समय-समय पर ऋण के माध्यम से भी वित्तीय सहायता प्रदान करती है।
- विशेष वित्तीय सहायता- जब-तब आवश्यक हो, अनुदान व अर्थ-साहाय्य के माध्यम से राजस्थान सरकार पीएसयूज को बजट से सहायता प्रदान करती है।
- गारण्टियां- पीएसयूज द्वारा वित्तीय संस्थानों से लिये गये ऋणों एवं ब्याज के पुनर्भुगतान हेतु राजस्थान सरकार गारण्टियां भी देती है।

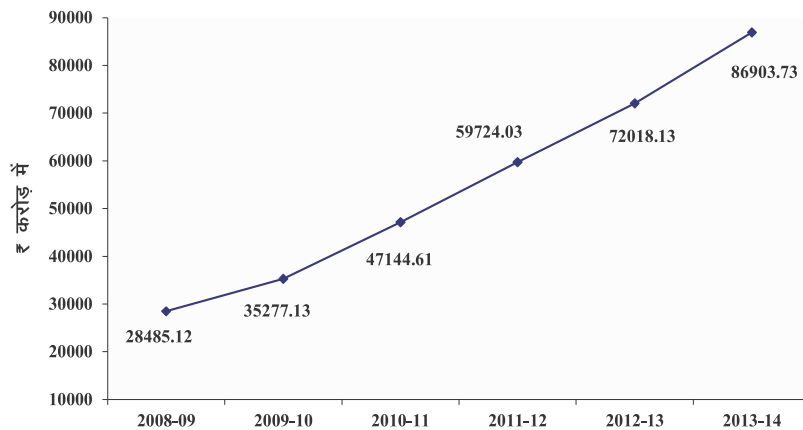
1.11 31 मार्च 2014 को 51 पीएसयूज (619-बी कंपनियों सहित) में नीचे दिये गये विवरणानुसार कुल निवेश (पूँजी एवं दीर्घावधि ऋण) ₹ 86903.73 करोड़ था।

(₹ करोड़ में)

पीएसयूज के प्रकार	सरकारी कम्पनियां			सांविधिक निगम			कुल योग
	पूँजी	दीर्घावधि ऋण	योग	पूँजी	दीर्घावधि ऋण	योग	
कार्यरत	22336.86	62375.43	84712.29	727.54	1437.87	2165.41	86877.70
अकार्यरत	10.16	15.87	26.03	-	-	-	26.03
योग	22347.02	62391.30	84738.32	727.54	1437.87	2165.41	86903.73

राज्य के पीएसयूज में राजकीय निवेश की संक्षिप्त स्थिति **अनुबंध-1** में दी गयी है।

1.12 31 मार्च 2014 को राज्य के पीएसयूज में कुल निवेश का 99.97 प्रतिशत कार्यरत पीएसयूज में एवं शेष 0.03 प्रतिशत अकार्यरत पीएसयूज में था। इसका 26.55 प्रतिशत हिस्सा पूँजी एवं 73.45 प्रतिशत दीर्घावधि ऋण थे। निवेश वर्ष 2008-09 में ₹ 28485.12 करोड़ से 205.08 प्रतिशत बढ़कर वर्ष 2013-14 में ₹ 86903.73 करोड़ हो गया, जैसा कि नीचे ग्राफ में दर्शाया गया है।



—●— निवेश (पूँजी एवं दीर्घावधि ऋण)

1.13 2008-09 से 2013-14 की अवधि के दौरान पूँजी निवेश के साथ-साथ दीर्घावधि ऋण क्रमशः ₹ 15544.68 करोड़ एवं ₹ 42873.93 करोड़ से बढ़ गये। इस अवधि के दौरान निवेश में कुल समग्र वृद्धि ₹ 58418.61 करोड़ थी।

हानियों के कारण पूँजी का क्षरण

1.14 राज्य पीएसयूज के अंतिम रूप दिये गये नवीनतम लेखों के अनुसार, पूँजी निवेश ₹ 19607.70 करोड़ था एवं इसके समक्ष संचित हानियाँ ₹ 56133.11 करोड़ थी। इससे राज्य पीएसयूज की पूँजी पूर्णरूप से क्षरित होकर ₹ 36525.41 करोड़ की ऋणात्मक निवल सम्पत्ति⁵ में परिवर्तित हो गई थी।

पीएसयूज को बजटीय सहायता

1.15 राजस्थान सरकार वार्षिक बजट के द्वारा पीएसयूज को विभिन्न प्रकार से अतिरिक्त निवेश एवं सहायता प्रदान करती है। वर्ष 2013-14 के दौरान राजस्थान सरकार ने 26 पीएसयूज को ₹ 10883.72 करोड़ की बजटीय सहायता प्रदान की। पीएसयूज के संबंध में बजट से पूँजी, ऋण व अनुदान/अर्थ-साहाय्य के पेटे जावक के साथ ही ऋणों का अपलेखन, ऋणों का पूँजी में परिवर्तन एवं ब्याज परित्याग के माध्यम से सहायता का विवरण अनुबंध-3 में दिया गया है। 2013-14 को समाप्त होने वाले तीन वर्षों का संक्षिप्त विवरण नीचे दिया गया है:

(₹ करोड़ में)

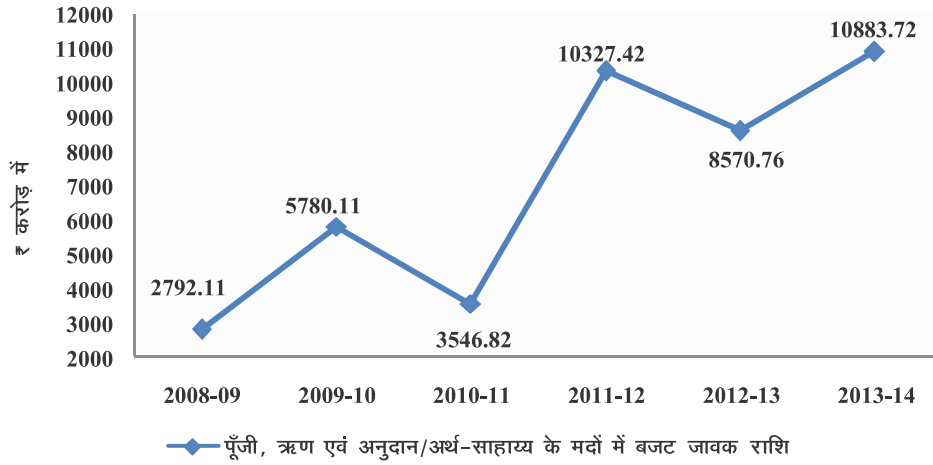
क्र. सं.	विवरण	2011-12		2012-13		2013-14	
		पीएसयूज की संख्या	राशि	पीएसयूज की संख्या	राशि	पीएसयूज की संख्या	राशि
1.	अंश पूँजी की जावक	11	1725.09	14	4648.37	14	4722.21
2.	दिये गये ऋण	8	5552.21	7	813.81	8	428.98
3.	अनुदान/अर्थ-साहाय्य	14	3050.12	13	3108.58	16	5732.53
4.	कुल जावक ⁶ (1+2+3)	18 ⁷	10327.42	23 ⁷	8570.76	26 ⁷	10883.72
5.	अपलिखित ऋण पुनर्भुगतान	1	0.10	-	-	1	204.42
6.	ऋणों का पूँजी में परिवर्तन	4	1086.25	1	15.65	1	2.62
7.	निर्गमित गारण्टियाँ	6	17349.50	7	20209.01	7	26881.55
8.	गारण्टी प्रतिबद्धता	7	57559.34	7	70365.08	9	81228.38

1.16 वर्ष 2013-14 को समाप्त छह वर्षों में पूँजी, ऋणों एवं अनुदान/अर्थ-साहाय्य के संबंध में बजटीय जावक का विवरण नीचे दिये गये ग्राफ में दिया गया है:

5 निवल सम्पत्ति से आशय है- प्रदत्त पूँजी जोड़ें मुक्त संचय घटाएँ संचित हानियाँ।

6 यह राशि केवल राज्य के बजट से जावक को दर्शाती है।

7 यह संख्या ऐसी कम्पनियों की संख्या को दर्शाती है जिन्होंने राज्य बजट से जावक एक या एक से अधिक मदों में प्राप्त की है अर्थात् पूँजी, ऋण, अनुदान/अर्थ-साहाय्य।



1.17 उपर्युक्त इंगित करता है कि राजस्थान सरकार द्वारा पूँजी, ऋण एवं अनुदान/अर्थ-साहाय्य के रूप में बजट सहायता वर्ष 2008-09 में ₹ 2792.11 करोड़ से बढ़कर 2013-14 में ₹ 10883.72 करोड़ हो गई। वर्ष 2013-14 के दौरान राजस्थान सरकार ने राजस्थान राज्य विद्युत प्रसारण निगम लिमिटेड के संबंध में ₹ 204.42 करोड़ के ऋण के पुनर्भुगतान को अपलिखित किया तथा राजस्थान नागरिक उड्डयन निगम लिमिटेड के संबंध में ₹ 2.62 करोड़ के ऋण को पूँजी में परिवर्तित किया। बजट जावक का मुख्य लाभार्थी ऊर्जा क्षेत्र था जिसने ₹ 4722.21 करोड़ की कुल अंश पूँजी जावक का 82.12 प्रतिशत (₹ 3878.00 करोड़) एवं कुल बजटीय जावक (₹ 10883.72 करोड़) का 83.95 प्रतिशत (₹ 9136.76 करोड़) प्राप्त किया।

ऋणों हेतु गारण्टियां एवं अदत्त गारण्टी कमीशन

1.18 सरकार ने राजस्थान राज्य गारण्टी अनुदान नियमन 1970 के प्रावधानों के तहत पीएसयूज द्वारा बैंकों/वित्तीय संस्थानों से ऋण लेने के मामले में बिना किसी अपवाद के एक प्रतिशत प्रति वर्ष की दर से गारण्टी कमीशन प्रभारित किये जाने का निर्णय लिया (फरवरी 2011)।

बकाया गारण्टी प्रतिबद्धताओं में वृद्धि का रुझान था जो कि 2008-09 में ₹ 25639.95 करोड़ से बढ़कर वर्ष 2013-14 में ₹ 81228.38 करोड़ हो गई जो कि 216.80 प्रतिशत की वृद्धि दर्शाती है। वर्ष 2013-14 के दौरान पीएसयूज द्वारा राज्य सरकार को ₹ 413.10 करोड़ के गारण्टी कमीशन का भुगतान किया गया था।

पीएसयूज में सरकार की हिस्सेदारी की उचित जवाबदेयता सुनिश्चित करने में विफलता

1.19 जैसा कि ऊपर वर्णित है राजस्थान सरकार की पीएसयूज में विशाल वित्तीय हिस्सेदारी है। तथापि, हमने पाया कि पीएसयूज/सरकार ने इस निवेश की उचित जवाबदेयता सुनिश्चित नहीं की थी। मुख्यतः दो क्षेत्रों में चूक थी:

- निवेश के विशुद्ध आंकड़े प्रदान करने में;
- वार्षिक लेखे तैयार करने एवं उनकी लेखापरीक्षा करवाने में;

यह चूकें, विधायी वित्तीय नियंत्रण पर विपरीत प्रभाव सहित व्यापक प्रभाव रखती हैं।

पीएसयूज में निवेश के विशुद्ध आंकड़ों का अभाव

1.20 प्रधान महालेखाकार (लेखा एवं हक) द्वारा तैयार किये गये एवं सीएजी द्वारा प्रमाणित राजस्थान सरकार के वित्त लेखे पूँजी, ऋण एवं गारण्टियों के संबंध में पीएसयूज में सरकार की हिस्सेदारी को दर्शाते हैं। राज्य के पीएसयूज के अभिलेखों के अनुसार यह आंकड़े वित्त लेखों में दर्शाये गये आंकड़ों से मेल खाने चाहिये। अन्तर के मामले में संबंधित पीएसयूज एवं वित्त विभाग द्वारा इनका शीघ्र समाधान किया जाना चाहिये। इस संबंध में 31 मार्च 2014 की स्थिति को नीचे दर्शाया गया है।

(₹ करोड़ में)

मद के संबंध में बकाया	वित्त लेखों के अनुसार राशि	पीएसयूज के अभिलेखों के अनुसार राशि	अन्तर
पूँजी	22755.07	22773.70	18.63
ऋण	3918.74	3623.63	295.11
गारण्टियाँ	81358.76	81228.38	130.38

1.21 यह अन्तर 14⁸ पीएसयूज के संबंध में पाया गया। वित्त लेखों के अनुसार एवं पीएसयूज के लेखों के अनुसार पूँजी, ऋण एवं गारण्टी के संबंध में आंकड़ों के अन्तर के बारे में वित्त विभाग, राजस्थान सरकार के समक्ष समय-समय पर मामला उठाया गया। सरकार एवं पीएसयूज को अन्तर के समाधान के लिये समयबद्ध तरीके से ठोस कदम उठाने चाहिये।

लेखों के अन्तिमीकरण में बकाया

1.22 कम्पनियों/सांविधिक निगमों के प्रत्येक वित्तीय वर्ष के लेखों को संबंधित वित्तीय वर्ष की समाप्ति के छह माह के मध्य अन्तिम रूप दिया जाना चाहिये⁹। इस प्रकार 2013-14 के लेखों को 30 सितम्बर 2014 तक अंतिम रूप दे दिया जाना चाहिये था। इन पीएसयूज द्वारा 30 सितम्बर तक लेखों के अन्तिमीकरण की प्रगति को नीचे दर्शाया गया है:

8 अनुबंध 1 के क्र. सं. क-1, 7, 9, 12, 13, 15, 23, 28, 33, 44, बी-1, 2, सी-1 एवं 2.

9 कम्पनियों के मामले में कम्पनी अधिनियम की धारा 166, 210, 230, 619 व 619-बी एवं सांविधिक निगमों के मामले में संबंधित अधिनियम के प्रावधान।

क्र. सं.	विवरण	2009-10	2010-11	2011-12	2012-13	2013-14
1.	कार्यरत पीएसयूज की संख्या	37	42	44	46	48
2.	चालू वर्ष के दौरान अंतिम रूप दिये गये लेखों की संख्या	27	46	33	59 ¹⁰	41 ¹¹
3.	कार्यरत पीएसयूज की संख्या जिनके चालू वर्ष के लिये लेखों को अंतिम रूप दिया गया	16	25	24	33	27
4.	कार्यरत पीएसयूज की संख्या, जिनके लेखे बकाया हैं	21	17	20	13	21
5.	बकाया लेखों की संख्या	28	24	33	21	29
6.	चालू वर्ष के दौरान पिछले वर्ष के अंतिम रूप दिये गये लेखों की संख्या	11	21	9	25	14 ¹¹
7.	औसत बकाया प्रति पीएसयू (5/1)	0.76	0.57	0.75	0.46	0.60
8.	बकाया की सीमा	एक से तीन वर्ष	एक से चार वर्ष	एक से पाँच वर्ष	एक से छह वर्ष	एक से सात वर्ष

1.23 30 सितम्बर 2014 तक 48 पीएसयूज में से केवल 27 पीएसयूज ने वर्ष 2013-14 के लिये अपने लेखों को अंतिम रूप दिया था तथा शेष 21 कार्यरत पीएसयूज के वर्ष 2007-08 से 2013-14 तक की अवधि के लिये 29 लेखे बकाया थे। साथ ही, वर्ष 2012-13 के दौरान 25 बकाया लेखों को अंतिम रूप दिये जाने की तुलना में 2013-14 के दौरान 14 बकाया लेखों को अंतिम रूप दिया गया था। परिणामस्वरूप, प्रति पीएसयू औसत बकाया 2012-13 में 0.46 से बढ़कर 2013-14 में 0.60 हो गया।

1.24 बकाया लेखों वाले 21 कार्यरत पीएसयूज में से 13 पीएसयूज में राजस्थान सरकार ने ₹ 9516.62 करोड़ (पूँजी: ₹ 3466.71 करोड़, ऋण: ₹ 352.90 करोड़, अर्थ-साहाय्य: ₹ 5492.59 करोड़ एवं ऋण के पुनर्भुगतान का अपलेखन: ₹ 204.42 करोड़) की सहायता इन वर्षों के दौरान प्रदान की जिसका विवरण **अनुबंध-4** में दिया गया है।

1.25 चूंकि लेखों के अन्तिमीकरण में बकाया की स्थिति चिंताजनक थी, सीएजी ने मामले को कॉर्पोरेट कार्य मंत्रालय (एमसीए) के समक्ष उठाया (सितम्बर 2011) एवं जवाबदेयता सुनिश्चित करने हेतु प्रभावी मुद्दों सहित विशेष व्यवस्थाएं करने का सुझाव दिया। जवाब में एमसीए ने एक योजना लागू की (नवम्बर 2011) जिसमें पिछले कई वर्षों में लेखों में बकाया वाले पीएसयूज को नवीनतम दो वर्षों के लेखों को अंतिम रूप देने एवं पाँच वर्षों में बकाया को समाप्त करने की अनुमति प्रदान की।

1.26 महालेखाकार ने भी मुख्य सचिव/प्रशासनिक विभागों/पीएसयूज के प्रबन्धन, जिनके लेखे बकाया थे, को सम्बोधित किया (जुलाई 2014)। लेखों के बकाया के समापन की प्रगति पर अनुच्छेद 1.22 एवं 1.23 में चर्चा की गयी है।

10 बाइमेर लिग्नाइट खनन कंपनी ने वर्ष 2011-12 के संशोधित लेखे प्रस्तुत किये।

11 इनमें राजस्थान आवास विकास एवं इन्फ्रास्ट्रक्चर लिमिटेड के वर्ष 2012-13 के लेखे सम्मिलित हैं जिन्हें गत वर्ष में बकाया नहीं दर्शाया गया था।

सांविधिक निगमों द्वारा लेखों का अन्तिमीकरण

1.27 तीन सांविधिक निगमों में से दो¹² ने 2013-14 के उनके नवीनतम लेखों को 30 सितम्बर 2014 तक अग्रोषित किया। एक¹³ सांविधिक निगम के लेखों की लेखापरीक्षा प्रगति पर थी (सितम्बर 2014)।

1.28 पृथक लेखापरीक्षा प्रतिवेदन (एसएआर), सांविधिक निगमों के लेखों पर सीएजी के लेखापरीक्षा प्रतिवेदन हैं। यह प्रतिवेदन संबंधित अधिनियमों के प्रावधानों के अनुसार विधायिका के समक्ष प्रस्तुत किये जाने होते हैं। वर्ष 2012-13 की अवधि हेतु इन सांविधिक निगमों के संबंध में एसएआर राज्य विधायिका में फरवरी से सितम्बर 2014 के दौरान प्रस्तुत¹⁴ की गयी थी।

लेखों के अन्तिमीकरण नहीं किये जाने के प्रभाव

1.29 30 सितम्बर तक लेखों का अन्तिमीकरण नहीं किया जाना कम्पनी अधिनियम, 1956 के प्रावधानों का उल्लंघन है।

1.30 लेखों एवं तत्पश्चात उनकी लेखापरीक्षा के अभाव में यह आश्वासन नहीं दिया जा सकता कि निवेश एवं किये गये व्यय को उचित प्रकार से लेखांकित किया गया है एवं वे लक्ष्य, जिनके लिये निवेश किया गया था, प्राप्त किया जा सका तथा इस प्रकार, सरकार का ऐसे पीएसयूज में किया गया निवेश राज्य विधायिका की जांच के दायरे से बाहर रहा।

1.31 साथ ही, लेखों के अन्तिमीकरण में विलम्ब कम्पनी अधिनियम, 1956 के प्रावधानों के उल्लंघन के साथ कपट एवं लोक धन में रिसाव के जोखिम के रूप में भी परिणामित हो सकता है। उपर्युक्त बकाया की स्थिति को देखते हुये पीएसयूज का 2013-14 में राज्य सकल घरेलू उत्पाद (जीडीपी) में योगदान का आंकलन नहीं किया जा सका। तथापि, नवीनतम अंतिम रूप दिये गये लेखों के अनुसार राज्य जीडीपी में पीएसयूज का योगदान 7.58 प्रतिशत था। साथ ही, वर्ष 2013-14 के लिये इन पीएसयूज के संचालन के परिणाम एवं राजकोष में उनके योगदान को भी राज्य विधायिका को प्रतिवेदित नहीं किया गया था।

1.32 सरकार द्वारा निगरानी एवं समय पर लेखों के अन्तिमीकरण के साथ बकाया के समापन पर विशेष ध्यान तथा कम्पनी अधिनियम, 1956 के प्रावधानों की अनुपालना सुनिश्चित की जानी चाहिये।

12 अनुबंध 2 के क्र.सं. बी-1 एवं बी-3 पर पीएसयूज।

13 अनुबंध 2 के क्र.सं. बी-1 पर पीएसयूज।

14 राजस्थान राज्य भण्डार व्यवस्था निगम (6 फरवरी 2014), राजस्थान वित्त निगम (17 सितम्बर 2014) एवं राजस्थान राज्य पथ परिवहन निगम (18 जुलाई 2014)।

पीएसयूज का निष्पादन

1.33 लेखों के अन्तिमीकरण में बकाया के कारण पीएसयूज का वास्तविक निष्पादन का आंकलन नहीं किया जा सका था। अतः पीएसयूज के निष्पादन का आंकलन उनके नवीनतम अंतिम रूप दिये गये लेखों के आधार पर किया गया था। वर्ष 2013-14 के लेखों के अन्तिमीकरण के अभाव में प्रमुख पीएसयूज यथा अजमेर विद्युत वितरण निगम लिमिटेड, जयपुर विद्युत वितरण निगम लिमिटेड, जोधपुर विद्युत वितरण निगम लिमिटेड, राजस्थान राज्य विद्युत प्रसारण निगम लिमिटेड, राजस्थान राज्य खान एवं खनिज लिमिटेड एवं राजस्थान राज्य पथ परिवहन निगम के निष्पादन पर टिप्पणी नहीं की जा सकी।

लेखों के अन्तिमीकरण पर आधारित निष्पादन

1.34 पीएसयूज के वित्तीय परिणाम, सांविधिक निगमों की वित्तीय स्थिति एवं कार्यकारी परिणाम क्रमशः अनुबंध 2, 5 एवं 6 में वर्णित हैं। पीएसयूज के टर्नओवर का राज्य के सकल घरेलू उत्पाद से अनुपात, राज्य की अर्थव्यवस्था में पीएसयूज की गतिविधियों के स्तर को दर्शाता है। नीचे दी गई तालिका वर्ष 2008-09 से 2013-14 तक की अवधि के लिये कार्यरत पीएसयूज के टर्नओवर एवं राज्य के सकल घरेलू उत्पाद को दर्शाती है।

(₹ करोड़ में)

विवरण	2008-09	2009-10	2010-11	2011-12	2012-13	2013-14
टर्नओवर ¹⁵	17510.67	25275.63	30152.24	32440.58	33486.33	38953.84
राज्य का सकल घरेलू उत्पाद ¹⁶	230949.00	265825.00	338348.00	403422.00	459215.00	513688.00
टर्नओवर का राज्य के सकल घरेलू उत्पाद से प्रतिशत	7.58	9.51	8.91	8.04	7.29	7.58

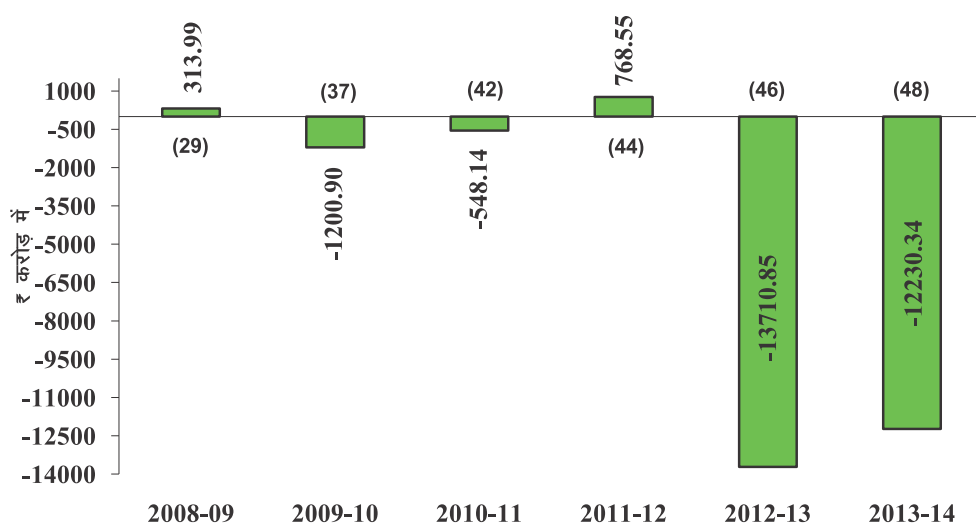
पीएसयूज के टर्नओवर ने पूर्व वर्षों की तुलना में लगातार वृद्धि दर्ज की। वर्ष 2008-09 से 2013-14 तक की अवधि के दौरान टर्नओवर में वृद्धि की प्रतिशतता 3.22 से 44.34 के मध्य थी जबकि 2008-09 से 2013-14 तक की अवधि के दौरान सकल घरेलू उत्पाद में वृद्धि की प्रतिशतता 11.86 से 27.28 के मध्य थी। गत पाँच वर्षों में पीएसयूज के टर्नओवर एवं राज्य के सकल घरेलू उत्पाद में 17.34 प्रतिशत की वार्षिक चक्रवृद्धि दर से वृद्धि दर्ज की गई। वर्ष 2008-09 से 2013-14 के दौरान कार्यरत पीएसयूज की संख्या में 29 से 48 तक की वृद्धि के उपरान्त भी 2013-14 में राज्य के सकल घरेलू उत्पाद में पीएसयूज के टर्नओवर का अंश वर्ष 2008-09 के समान था।

1.35 वर्ष 2008-09 से 2013-14 के दौरान राज्य में कार्यरत पीएसयूज द्वारा अर्जित लाभ¹⁷ अथवा उठायी गई हानियों का विवरण नीचे बार चार्ट में दिया गया है।

15 टर्नओवर अंतिम रूप दिये गये नवीनतम लेखों के अनुसार।

16 राज्य का सकल घरेलू उत्पाद राज्य सरकार की आर्थिक समीक्षा 2013-14 के अनुसार है।

17 आंकड़े संबंधित वर्षों के अन्तिम रूप दिये गये नवीनतम लेखों के अनुसार हैं।



■ कार्यरत पीएसयूज द्वारा वर्ष के दौरान समग्र लाभ अर्जन/वहन की गई हानि। कोष्ठक में दिये गये आंकड़े संबंधित वर्षों में कार्यरत पीएसयूज की संख्या को दर्शाते हैं।

कार्यरत पीएसयूज ने 2008-09 में ₹ 313.99 करोड़ के लाभ के समक्ष 2013-14 में ₹ 12230.34 करोड़ की हानि वहन की। 48 पीएसयूज के अन्तिम रूप दिये गये नवीनतम लेखों के अनुसार, 21¹⁸ पीएसयूज ने ₹ 943.61 करोड़ का लाभ अर्जित किया, 21¹⁸ पीएसयूज ने ₹ 13173.95 करोड़ की हानि वहन की, तीन¹⁹ पीएसयूज को न लाभ न हानि थी जबकि तीन²⁰ पीएसयूज को इसके प्रारम्भ होने से अपने प्रथम लेखे अभी प्रस्तुत करने हैं। साथ ही, 48 पीएसयूज में से 18²¹ पीएसयूज, जो वर्ष 2006-07 से 2013-14 में समामेलित हुये थे, ने 2013-14 तक अपनी वाणिज्यिक गतिविधियां आरम्भ नहीं की थी। इस प्रकार, इन पीएसयूज की स्थापना का उद्देश्य विफल हो गया। सरकार को इन पीएसयूज की व्यावसायिक गतिविधियां प्रारम्भ करने हेतु आवश्यक कदम उठाने चाहिये।

1.36 उनके अन्तिम रूप दिये गये नवीनतम लेखों के अनुसार, राजस्थान राज्य खान एवं खनिज लिमिटेड (₹ 615.83 करोड़) एवं राजस्थान राज्य औद्योगिक विकास एवं निवेश निगम लिमिटेड (₹ 132.64 करोड़) लाभ के मुख्य अंशदाता थे जबकि जोधपुर विद्युत वितरण निगम लिमिटेड (जोविनिनिलि) (₹ 4285.26 करोड़), जयपुर विद्युत वितरण निगम लिमिटेड (जविनिनिलि) (₹ 4161.23 करोड़) एवं अजमेर विद्युत वितरण निगम लिमिटेड (अविनिनिलि) (₹ 3904.73 करोड़) ने भारी हानि वहन की थी।

18 उन पीएसयूज को शामिल करते हुये जिन्होंने अपनी व्यावसायिक गतिविधियां आरम्भ नहीं की थी परन्तु अल्प लाभ/हानि दर्शाया था।

19 अनुबंध-2 के क्र.सं. क-15, 20 व 21 पर पीएसयूज।

20 अनुबंध-2 के क्र.सं. क-16, 35 व 44 पर पीएसयूज।

21 अनुबंध-2 के क्र.सं. क-4, 6, 14, 15, 16, 18, 19, 20, 21, 25, 26, 27, 31, 32, 34, 35, 37 व 44 पर वर्णित पीएसयूज।

हानियों के कारण

1.37 पीएसयूज की हानियां मुख्यतः वित्तीय प्रबंधन, नियोजन, परियोजना के कार्यान्वयन, क्रियाकलापों के संचालन एवं निगरानी में कमियों के कारण हैं। सीएजी के नवीनतम लेखापरीक्षा प्रतिवेदन की समीक्षा दर्शाती है कि राज्य के कार्यरत पीएसयूज ने ₹ 367.91 करोड़ की ऐसी हानि उठायी जो कि बेहतर प्रबंधन द्वारा नियंत्रण योग्य थी। लेखापरीक्षा प्रतिवेदनों से वर्ष वार विवरण नीचे दिया गया है।

(₹ करोड़ में)

विवरण	2011-12	2012-13	2013-14	योग
शुद्ध लाभ (हानि)	768.55	(13710.85)	(12230.34)	(25172.64)
सीएजी के लेखापरीक्षा प्रतिवेदन के अनुसार नियंत्रण योग्य हानियां	138.11	96.67	367.91	602.69
निष्फल निवेश	शून्य	शून्य	शून्य	शून्य

1.38 सीएजी के लेखापरीक्षा प्रतिवेदनों में इंगित उपर्युक्त हानियां पीएसयूज के अभिलेखों की नमूना जाँच पर आधारित हैं। उपरोक्त तालिका दर्शाती है कि बेहतर प्रबंधन के द्वारा हानियां कम की जा सकती है। पीएसयूज अपनी भूमिका को कुशलतापूर्वक निभा सकते हैं यदि वे वित्तीय रूप से आत्मनिर्भर हों। उपर्युक्त स्थिति पीएसयूज की कार्यप्रणाली में व्यावसायिकता एवं जवाबदेही की आवश्यकता को इंगित करती है।

1.39 राज्य के पीएसयूज से संबंधित कुछ अन्य मुख्य मापदण्ड नीचे दिये गये हैं।

(₹ करोड़ में)

विवरण ²²	2008-09	2009-10	2010-11	2011-12	2012-13	2013-14
नियोजित पूँजी पर प्रतिफल ²³ (प्रतिशत)	5.82	2.89	5.64	8.09	-16.32	-7.86
ऋण	20955.24	26437.80	36260.08	45976.15	53503.45	63829.17
टर्नओवर ²⁴	17510.67	25275.63	30152.24	32440.58	33486.33	38953.84
ऋण / टर्नओवर अनुपात	1.20:1	1.05:1	1.20:1	1.42:1	1.60:1	1.64:1
ब्याज अदायगी ²⁴	1599.84	2374.73	3551.29	3681.11	7864.69	8498.38
संचित लाभ (हानियां) ²⁴	364.89	(1343.22)	(2066.69)	(1590.48)	(50951.85)	(56133.11)

1.40 पिछले पाँच वर्षों के दौरान पीएसयूज के टर्नओवर ने 17.34 प्रतिशत की वार्षिक चक्रवृद्धि दर से वृद्धि दर्ज की। तथापि, ऋणों की मिश्रित वार्षिक वृद्धि 24.95 प्रतिशत थी जो यह इंगित करती है कि टर्नओवर की तुलना में ऋण अधिक तीव्र गति से बढ़ रहे थे। ऋणों के टर्नओवर से अनुपात में 2008-09 में 1.20:1 से 2013-14 में 1.64:1 की वृद्धि पीएसयूज की ऋणों पर निर्भरता में वृद्धि को इंगित करती है।

22 वर्ष 2013-14 की स्थिति, दिनांक 30 सितम्बर 2014 तक उपलब्ध करवायी गयी नवीनतम सूचनाओं के अनुसार है।

23 वर्ष 2011-12 तक नियोजित पूँजी की गणना इस फॉर्मूले (शुद्ध स्थायी सम्पत्तियाँ + कार्यशील पूँजी) द्वारा की गई। वर्ष 2012-13 से नियोजित पूँजी की गणना इस फॉर्मूले (शेयरधारक निधि + दीर्घकालीन ऋण) द्वारा की गई।

24 अंतिम रूप दिये गये नवीनतम लेखों के अनुसार।

1.41 राज्य सरकार ने एक लाभांश नीति का निर्धारण किया (सितम्बर 2004) जिसके अन्तर्गत सभी लाभ अर्जन करने वाले पीएसयूज को राज्य सरकार द्वारा योगदान की गयी प्रदत्त पूँजी का न्यूनतम दस प्रतिशत अथवा कर पश्चात लाभ का 20 प्रतिशत, जो भी कम हो, का प्रतिफल भुगतान किया जाना आवश्यक है। अंतिम रूप दिये गये उनके नवीनतम लेखों के अनुसार, 21 पीएसयूज ने कुल मिलाकर ₹ 943.61 करोड़ का लाभ अर्जित किया एवं आठ²⁵ पीएसयूज ने ₹ 58.45 करोड़ का लाभांश घोषित किया, जो कि राज्य सरकार द्वारा सभी पीएसयूज में योगदान की गयी अंश पूँजी का 0.30 प्रतिशत था। लाभांश घोषित करने वाले आठ पीएसयूज में से, दो²⁶ पीएसयूज ने निर्धारित से अधिक लाभांश घोषित किया जबकि तीन²⁷ पीएसयूज ने सरकार की लाभांश नीति में निर्धारित लाभांश से कम लाभांश घोषित किया। 13²⁸ पीएसयूज, जिन्होंने लाभ अर्जित किया, ने संचित हानियों अथवा अल्प लाभ के कारण लाभांश घोषित नहीं किया था।

अकार्यरत पीएसयूज

1.42 31 मार्च 2014 को तीन अकार्यरत पीएसयूज (सभी कम्पनियाँ) थे जिनमें पूँजी (₹ 10.16 करोड़) एवं दीर्घावधि ऋण (₹ 15.87 करोड़) सहित कुल निवेश ₹ 26.03 करोड़ था। राजस्थान राज्य कृषि उद्योग निगम लिमिटेड के दो वर्ष के लेखे बकाया थे।

1.43 पिछले पाँच वर्षों में प्रत्येक वर्ष के अन्त में अकार्यरत कम्पनियों की संख्या नीचे दी गयी है।

विवरण	2009-10	2010-11	2011-12	2012-13	2013-14
अकार्यरत कम्पनियों की संख्या	4	3	3	2	3

वर्ष 2013-14 के दौरान राजस्थान जल विकास निगम लिमिटेड की संचालन गतिविधियां बन्द हो गई तथा यह अकार्यरत पीएसयू में परिवर्तित हो गई।

1.44 इन अकार्यरत कम्पनियों में से कोई भी समापन के अन्तर्गत नहीं थी। सरकार इन तीन अकार्यरत पीएसयूज को बन्द करने के संबंध में निर्णय ले सकती है।

पीएसयूज की आन्तरिक लेखापरीक्षा एवं लेखापरीक्षा टिप्पणियां

1.45 अक्टूबर 2013 से सितम्बर 2014 तक 34 कार्यरत कम्पनियों ने अपने 39 लेखापरीक्षित लेखे महालेखाकार को अग्रेषित किये। इनमें से 25 कम्पनियों के 28 लेखों को पूरक लेखापरीक्षा के लिये चयनित किया गया था। सीएजी द्वारा नियुक्त सांविधिक लेखापरीक्षकों के लेखापरीक्षा प्रतिवेदन इंगित करते हैं कि लेखों के रस्व-रखाव की गुणवत्ता में सारभूत सुधार की आवश्यकता है। सांविधिक लेखापरीक्षकों एवं सीएजी की टिप्पणियों के एकीकृत मौद्रिक मूल्य का विवरण नीचे दिया गया है।

25 अनुबंध-2 के क्र.स. क-1, 7, 8, 11, 12, 13, 30 एवं ब-3 पर वर्णित पीएसयूज।

26 अनुबंध-2 के क्र.स. क-13 एवं ब-3 पर वर्णित पीएसयूज।

27 अनुबंध-2 के क्र.स. क-7, 8 एवं 12 पर वर्णित पीएसयूज।

28 अनुबंध-2 के क्र.सं. क-3, 5, 9, 10, 28, 31, 32, 36, 37, 38, 41, 45 एवं ब-1 पर पीएसयूज।

(₹ करोड़ में)

क्र.सं.	विवरण	2011-12		2012-13		2013-14	
		लेखों की संख्या	राशि	लेखों की संख्या	राशि	लेखों की संख्या	राशि
1.	लाभ में कमी	4	496.05	5	30.01	6	266.83
2.	लाभ में वृद्धि	1	62.24	2	7.60	1	0.81
3.	हानि में वृद्धि	4	8.01	12	2131.55	5	459.02
4.	हानि में कमी	1	0.68	2	4.00	3	20.16
5.	सारवान तथ्यों को प्रकट नहीं किया जाना	10	29.25	2	2.57	1	26.54
6.	वर्गीकरण की अशुद्धियां	4	1293.47	15	19411.76	4	28.42

1.46 वर्ष 2013-14 के दौरान, सांविधिक लेखापरीक्षकों ने 19 लेखों पर मर्यादित प्रमाण-पत्र, जोविनिनि लि के वर्ष 2012-13 के एक लेखे पर प्रतिकूल²⁹ प्रमाण-पत्र एवं गिरल लिग्नाइट ऊर्जा लिमिटेड के वर्ष 2011-12 एवं 2012-13 के दो लेखों पर राय प्रदान करने में अस्वीकृति³⁰ दी। पीएसयूज लेखांकन मानकों (एएस) की अनुपालना में कमजोर रहे, जैसा कि 12 लेखों में सांविधिक लेखापरीक्षकों द्वारा इंगित अनुपालना नहीं करने के 53 मामले थे। इसके अतिरिक्त सीएजी ने राजस्थान राज्य विद्युत प्रसारण निगम लिमिटेड (आरआरवीपीएनएल) के वर्ष 2012-13 के लेखों पर प्रतिकूल प्रमाण-पत्र दिया तथा गिरल लिग्नाइट ऊर्जा लिमिटेड के वर्ष 2011-12 के लेखों पर राय प्रदान करने में अस्वीकृति दी।

1.47 कम्पनियों के लेखों के संबंध में सीएजी द्वारा की गई कुछ महत्वपूर्ण टिप्पणियां नीचे दी गयी है:

बाड़मेर लिग्नाइट खनन कंपनी लिमिटेड (2012-13)

- 'स्थायी सम्पत्तियों' में जुलाई 2012 में जिला कलेक्टर, बाड़मेर द्वारा सरकारी भूमि के पेटे की गई मांग की राशि ₹ 32.58 करोड़ सम्मिलित नहीं थी जिस पर कंपनी द्वारा खनन गतिविधियां प्रारम्भ कर दी गई थी क्योंकि सरकार द्वारा जनवरी 2010 में अनापत्ति प्रदान कर दी गई थी। परिणामस्वरूप, स्थायी सम्पत्तियां, मूल्यहास एवं चालू दायित्व क्रमशः ₹ 30.57 करोड़, ₹ 2.01 करोड़ एवं ₹ 32.58 करोड़ से कम दर्शाये गये तथा लाभ ₹ 2.01 करोड़ से अधिक दर्शाया गया।

राजस्थान राज्य खाद्य एवं नागरिक आपूर्ति निगम लिमिटेड (2012-13)

- पोषक आटे पर कमीशन के अधिक लेखांकन के कारण 'प्राप्त कमीशन' ₹ 0.81 करोड़ से अधिक दर्शाया गया। परिणामस्वरूप, लाभ इस सीमा तक अधिक दर्शाये गये।

जोधपुर विद्युत वितरण निगम लिमिटेड (2012-13)

- वित्तीय वर्ष 2012-13 के प्रथम दो तिमाहियों हेतु आरईआरसी विनियम 2009 के वाक्यांश संख्या-127 के अनुसार वसूलनीय ईंधन अधिभार का लेखांकन नहीं किये जाने के कारण 'संचालन से राजस्व' ₹ 50.85 करोड़ से कम दर्शाया गया। परिणामस्वरूप, हानि ₹ 50.85 करोड़ से अधिक दर्शाई गई।

29 लेखे सत्य एवं उचित स्थिति को नहीं दर्शाते हैं।

30 लेखापरीक्षक लेखों पर धारणा बनाने में असमर्थ है।

- वर्ष 2004-05 से 2012-13 की अवधि से संबंधित विद्युत के क्रय के बिलों, जो कि मई एवं जून 2013 माह में प्राप्त हुये थे, का लेखांकन नहीं किये जाने के कारण 'विद्युत का क्रय' ₹ 26.75 करोड़ से कम दर्शाया गया था, जिसके परिणामस्वरूप, हानि इस सीमा तक कम दर्शाई गई।

राजस्थान राज्य विद्युत प्रसारण निगम लिमिटेड (2012-13)

- हमारी टिप्पणियों के कारण, वर्ष के लिये शुद्ध लाभ कंपनी द्वारा दर्शाये गये ₹ 41.28 करोड़ के स्थान पर ₹ 8.87 करोड़ आंकलित किये गये। इस प्रकार, लेखे सत्य एवं उचित स्थिति नहीं दर्शाते थे।

1.48 इसी प्रकार, तीन कार्यरत सांविधिक निगमों में से दो³¹ ने अपने 2013-14 के लेखे (30 सितम्बर 2014 तक) महालेखाकार को अग्रेषित किये। दोनों लेखों का पूरक लेखापरीक्षा के लिये चयन किया गया था। सांविधिक लेखापरीक्षकों एवं सीएजी की पूरक लेखापरीक्षा टिप्पणियों के एकीकृत मौद्रिक मूल्य का विवरण नीचे दिया गया है:

(₹ करोड़ में)

क्र. सं.	विवरण	2011-12		2012-13		2013-14	
		लेखों की संख्या	राशि	लेखों की संख्या	राशि	लेखों की संख्या	राशि
1.	लाभ में कमी	1	63.83	1	31.19	2	51.91
2.	लाभ में वृद्धि	-	-	-	-	1	1.30
3.	हानि में वृद्धि	1	1071.47	-	-	1	729.18
4.	सारवान तथ्यों का प्रकट नहीं किया जाना	1	48.04	-	-	2	554.11
5.	वर्गीकरण की अशुद्धियां	1	1.02	-	-	1	1.27

1.49 वर्ष 2013-14 में प्राप्त दो लेखों में से, सांविधिक लेखापरीक्षकों ने दोनों लेखों के लिये मर्यादित प्रमाण-पत्र दिये।

1.50 वर्ष 2013-14 के लिये राजस्थान वित्त निगम के वार्षिक लेखों की सीएजी द्वारा लेखापरीक्षा 30 सितम्बर 2014 तक प्रगति पर थी। वर्ष 2013-14 में अंतिम रूप दिये गये सांविधिक निगमों के लेखों के संबंध में कुछ महत्वपूर्ण टिप्पणियां नीचे दी गई हैं:

राजस्थान राज्य पथ परिवहन निगम (2012-13)

- 31 मार्च 2009 के एक्यूरीयल मूल्यांकन प्रतिवेदन के अनुसार ग्रेच्युटि व पेंशन योगदान के पेटे दायित्व का प्रावधान नहीं किये जाने के कारण 'निगम कर्मचारी कोष के लिये ग्रेच्युटि व पेंशन योगदान हेतु प्रावधान' ₹ 663.36 करोड़ से कम दर्शाये गये थे। इसके परिणामस्वरूप, वर्ष के लिये कल्याण व सेवा-निवृत्ति व्यय एवं शुद्ध हानियां ₹ 663.36 करोड़ से कम दर्शाई गई थी।

31 अनुबंध 2 के क्र. सं. स्व-1 एवं स्व-2 पर वर्णित पीएसयूज।

राजस्थान वित्त निगम (2012-13)

- हमारी टिप्पणियों के कारण, लेखों में दर्शाया गया ₹ 3.40 करोड़ का कर पश्चात शुद्ध लाभ ₹ 19.56 करोड़ की हानि में परिवर्तित हो गया था। अतः लेखे सत्य एवं उचित स्थिति को नहीं दर्शाते थे।

राजस्थान राज्य भण्डारव्यवस्था निगम (2013-14)

- ग्रामीण ढांचागत विकास कोष योजना के अन्तर्गत गोदामों/भण्डारों के निर्माण हेतु ऋण पर ब्याज के पूंजीकरण के स्थान पर राजस्व व्यय के रूप में गलत लेखांकन के कारण 'कार्यालय एवं अन्य व्यय' ₹ 95.24 लाख से अधिक दर्शाये गये थे। परिणामस्वरूप, लाभ इस सीमा तक कम दर्शाया गया था।

1.51 कम्पनी अधिनियम, 1956 की धारा 619 (3)(ए) के अन्तर्गत सीएजी द्वारा दिये गये निर्देशों के अनुसार, सांविधिक लेखापरीक्षकों (सनदी लेखाकारों) को लेखापरीक्षा की गयी कम्पनियों के विभिन्न पहलुओं, जिनमें आंतरिक नियंत्रण/आंतरिक लेखापरीक्षा प्रणाली सम्मिलित है, पर एक विस्तृत प्रतिवेदन देना होता है तथा उन क्षेत्रों की पहचान करनी होती है जिनमें सुधार की आवश्यकता है। सांविधिक लेखापरीक्षकों द्वारा कार्यरत कम्पनियों के 39 वार्षिक लेखों, जो कि महालेखाकार को अक्टूबर 2013 से सितम्बर 2014 के दौरान अग्रेषित किये गये थे, पर की गई मुख्य टिप्पणियों का उदाहरणार्थ संग्रह नीचे दिया गया है:

क्र. सं.	सांविधिक लेखापरीक्षकों द्वारा की गयी टिप्पणियों की प्रकृति	कार्यरत कम्पनियों की संख्या जहाँ टिप्पणियां की गई थी		अनुबंध-2 के अनुसार कार्यरत कम्पनियों की क्रम संख्या का संदर्भ
		लेखों का वर्ष	लेखों की संख्या	
1.	कम्पनी के व्यवसाय की प्रकृति व आकार के अनुरूप आंतरिक लेखापरीक्षा प्रणाली का अभाव	2011-12	2	क-22 व 29
		2012-13	7	क-5, 8, 22, 24, 28, 29 व 43
		2013-14	7	क-2, 7, 12, 29, 30, 33 व 38
2.	स्थायी सम्पत्तियों के संबंध में मात्रात्मक विवरण व स्थिति सहित पूर्ण विवरण को दर्शाने वाले उचित अभिलेखों के संघारण का अभाव	2011-12	2	क-22 व 29
		2012-13	5	क-22, 24, 28, 29 व 42
		2013-14	6	क-2, 7, 29, 30, 33 व 34
3.	वस्तुओं, स्थायी सम्पत्ति के क्रय एवं माल के विक्रय हेतु कम्पनी के व्यवसाय की प्रकृति व आकार के अनुरूप अपर्याप्त आंतरिक नियंत्रण प्रक्रिया	2011-12	1	क-29
		2012-13	6	क-8, 24, 28, 29, 41 व 43
		2013-14	6	क-2, 7, 12, 29, 38 व 39
4.	ऐसी कम्पनी जिनकी पंजीयन अवधि पाँच वर्ष से कम नहीं थी एवं जिसकी संचित हानियां वित्तीय वर्ष के अन्त में इसकी निवल सम्पत्ति के 50 प्रतिशत से कम नहीं थी	2011-12	1	क-22
		2012-13	4	क-22, 24, 42 व 43
		2013-14	10	क-2, 18, 19, 20, 21, 25, 26, 27, 33 व 37
5.	ऐसी कम्पनी जिनकी पंजीयन अवधि पाँच वर्ष से कम नहीं है एवं जिसने वित्तीय वर्ष में नकद हानियां वहन की थी	2011-12	1	क-22
		2012-13	4	क-22, 24, 42 व 43
		2013-14	6	क-2, 18, 20, 21, 25 व 33

लेखापरीक्षा के इंगित करने पर वसूलियां

1.52 वर्ष 2013-14 में औचित्य लेखापरीक्षा के दौरान, विभिन्न पीएसयूज के प्रबंधन को ₹ 47.70 करोड़ की वसूलियां इंगित की गयी थी, जिसमें से ₹ 40.40 करोड़ की वसूलियां पीएसयूज द्वारा स्वीकार की गयी थी। वर्ष 2013-14 के दौरान ₹ 16.70 करोड़ की राशि वसूल की गयी थी।

पीएसयूज का विनिवेश, निजीकरण एवं पुनर्संरचना

1.53 वर्ष 2013-14 के दौरान एक पीएसयू गुद्धा तापीय ऊर्जा कम्पनी लिमिटेड का निजीकरण हुआ था।

ऊर्जा क्षेत्र में सुधार

1.54 विद्युत नियामक आयोग अधिनियम, 1998 की धारा 17 के तहत राजस्थान विद्युत नियामक आयोग (आरईआरसी) का गठन जनवरी 2000 में राज्य में विद्युत दरों में विवेकीकरण, विद्युत उत्पादन, प्रसारण एवं वितरण से संबंधित मामलों पर सलाह देने तथा अनुज्ञा-पत्र जारी करने के उद्देश्य से किया गया था। वर्ष 2013-14 में आरईआरसी ने 76 आदेश (29 वार्षिक राजस्व आवश्यकताओं पर एवं 47 अन्य मुद्दों पर) जारी किये।

1.55 मार्च 2001 में केन्द्रीय ऊर्जा मंत्रालय एवं राज्य सरकार के मध्य, ऊर्जा क्षेत्र में चिन्हित लक्ष्यों के साथ सुधार कार्यक्रम लागू किये जाने हेतु एक संयुक्त प्रतिबद्धता के लिये, एक मेमोरेन्डम ऑफ अण्डरस्टैंडिंग (एमओयू) हस्ताक्षरित किया गया था। महत्वपूर्ण लक्ष्यों के संबंध में अभी तक प्राप्त की गयी प्रगति को आगे दर्शाया गया है।

क्र. सं.	सूचक		मार्च 2014 तक उपलब्धियां			
			कम्पनी का नाम		प्रसारण एवं वितरण हानियां (प्रतिशत में)	
1.	प्रसारण एवं वितरण हानियों में कमी	2008-09 तक 20 प्रतिशत	कम्पनी का नाम		प्रसारण एवं वितरण हानियां (प्रतिशत में)	
			जेवीवीएनएल		28.13	
			एवीवीएनएल		20.99	
			जेडीवीवीएनएल		21.88	
2.	सभी 11 केवी वितरण फीडरों में 100 प्रतिशत मीटरिंग	सितम्बर 2001	कम्पनी का नाम	11 केवी फीडर जिनके मीटर लगाने थे	11 केवी फीडर जिनमें मार्च 2013 तक मीटर लगाये जा चुके हैं	प्रतिशतता
			जेवीवीएनएल	5642	4320	76.57
			एवीवीएनएल	6602	4523	68.51
			जेडीवीवीएनएल	7672	5653	73.68
3.	सभी गाँवों का 100 प्रतिशत विद्युतीकरण	मार्च 2005 तक 41353 गाँव	40249 गाँवों का विद्युतीकरण किया जा चुका था (2001 की जनगणना के अनुसार) जो कि 97.33 प्रतिशत था।			
4.	सभी उपभोक्ताओं के यहाँ 100 प्रतिशत मीटरिंग	30 जून 2002	किसी भी श्रेणी में कोई कनेक्शन मीटर के बिना नहीं दिया जा रहा है। सभी फ्लेट रेट कृषि कनेक्शनों को मीटरीकृत श्रेणी में परिवर्तित किया जा रहा है। मार्च 2014 तक शहरी/ग्रामीण क्षेत्रों में 131875 उपभोक्ताओं को फ्लेट रेट कृषि कनेक्शनों से मीटरीकृत श्रेणी में परिवर्तित किया जा चुका था।			
5.	राज्य विद्युत नियामक आयोग (एसईआरसी)					
	(1) एसईआरसी की स्थापना	-	जनवरी 2000 में आरईआरसी का गठन किया गया था।			
	(2) एसईआरसी द्वारा वर्ष के दौरान जारी किये गये टैरिफ आदेशों को लागू करना	-	नवीनतम टैरिफ आदेश 6 जून 2013 को जारी किया गया एवं 7 जून 2013 से लागू किया गया।			
सामान्य						
6.	एमओयू की निगरानी	-	जयपुर विद्युत वितरण निगम लिमिटेड के एसई (योजना) द्वारा निगरानी की जा रही थी एवं अंतिम प्रतिवेदन मार्च 2012 में प्रेषित किया गया था।			