

कार्यालय – महानिदेशक लेखापरीक्षा, वित्त एवं संचार, दिल्ली-110054

सं प्रशा.-III/आदेश/परिपत्र /Vol-III/2022-23/ 173 से 187

दिनांक: 03/09/2024

सेवा मे,


1. निदेशक/उपनिदेशक
प्रभारी लेखा परीक्षा अधिकारी,
वित्त एवं संचार लेखा परीक्षा,
(सभी शाखा कार्यालय)
2. स्थापना अनुभाग केन्द्रीय कार्यालय

विषय: CGEGIS-1980- Tables of Benefits for the savings fund for the period from 01.04.2024 to 30.06.2024 - reg

महोदया/ महोदय,

उपरोक्त विषय पर मुख्यालय कार्यालय के अग्रेषण पत्र के तहत प्राप्त व्यय विभाग, वित्त मंत्रालय, नई दिल्ली के कार्यालय ज्ञापन सं. 7(1)/EV/2024 दिनांक 09.07.2024 आपको सूचनार्थ एवं आवश्यक कार्रवाई हेतु प्रेषित है।

संलग्नक: यथोपरि।

भवदीय,

व.ले.प. अधि., (प्रशासन-III)

प्रतिलिपि: ई.एस.डबलू अनुभाग - कार्यालय वेबसाइट में अद्यतन हेतु प्रेषित।

[Cag-all-offices] Central Government Employees Group Insurance Scheme-1980-Tables of Benefits for the savings fund for the period from 01.04.2024 to 30.06.2024.

From : MANOJ KUMAR <saoaudit-r@cag.gov.in>

Wed, Aug 28, 2024 02:42 PM

Subject : [Cag-all-offices] Central Government Employees Group Insurance Scheme-1980-Tables of Benefits for the savings fund for the period from 01.04.2024 to 30.06.2024.

1 attachment

E-Mail

E-Mail Received on 28-8-24

DG'S Sectt. Dity No 777

To : CAG-ALL-OFFICES <CAG-ALL-OFFICES@ismgr.nic.in>

भारत के नियंत्रक - महालेखापरीक्षक का कार्यालय,
पॉकेट 9, दीन दयाल उपाध्याय मार्ग, नई दिल्ली - 110 124

मनोज कुमार 29/8/24

संख्या:- 241 स्टाफ हकदारी (नियम)/ए.आर/ 01-2021

दिनांक:- 28.08.2024

प्रति

भारतीय लेखा एवं लेखापरीक्षा विभाग
के सभी कार्यालय।

28/08/2024
Ad-III
Admin III

विषय: Central Government Employees Group Insurance Scheme-1980-Tables of Benefits for the savings fund for the period from 01.04.2024 to 30.06.2024.

महोदय/महोदया,

क्र. सं 155
दिनांक 28/08/24
Received on
को वापिस किया

Ad-III

उपर्युक्त विषय पर व्यय विभाग, वित्त मंत्रालय, नई दिल्ली के कार्यालय ज्ञापन सं 7(1)/EV/2024 दिनांक 09.07.2024 को इस ई-मेल के साथ संलग्न किया गया है।

क्षेत्रीय कार्यालय कृपया इस कार्यालय ज्ञापन को आवश्यक कार्रवाई हेतु इस ई-मेल के संलग्नक से डाउनलोड कर लें। इसे संबंधित मंत्रालय की वेबसाइट से भी डाउनलोड कर सकते हैं।

OM No.7(1)/EV/2024 dated 09.07.2024 is issued by Department of Expenditure, Ministry of Finance, New Delhi on the subject cited above is attached with this E-mail.

The field offices may download the OM attached with the E-mail for further necessary action. It can also be downloaded from the website of the concerned Ministry.

संलग्नक: यथोपरि।

AAJ Ad III
वित्त मंत्रालय

29-8-24
To: So. Office
R-15/24

भवदीय

हस्ता/-

(मनोज कुमार)

वरि.प्रशासनिक अधिकारी/स्टाफ हक(नियम)



CAG-ALL-OFFICES mailing list -- cag-all-offices@lsmgr.nic.in
To unsubscribe send an email to cag-all-offices-leave@lsmgr.nic.in

— **CGEGIS_Table_of_Benefits_01_04_2024_to_30_06_2024.pdf**
4 MB

No. 7(1)/EV/2024
Government of India
Ministry of Finance
Department of Expenditure
E-V Branch

New Delhi, the 9th July, 2024

OFFICE MEMORANDUM


Sub: Central Government Employees Group Insurance Scheme-1980 - Tables of Benefits for the savings fund for the period from 01.04.2024 to 30.06.2024.

The Tables of Benefits for Savings Fund to the beneficiaries under the Central Government Employees Group Insurance Scheme-1980, which are being issued on a quarterly basis from 01.01.2017 onwards, as brought out in this Ministry's OM of even number dated 17.03.2017, for the quarter from **01.04.2024 to 30.06.2024**, as worked out by IRDA based on the interest rate of 7.1% per annum (compounded quarterly) as notified by the Department of Economic Affairs as per their Resolution No. 5(3)-B(PD)/2023 dated 10.06.2024, are enclosed.

2. The Tables enclosed are of two categories as per the existing practice. As hitherto, the first Table of Benefits for the savings fund of the scheme is based on the subscription of Rs.10 p.m. from 1.1.1982 to 31.12.1989 and Rs.15 p.m. w.e.f. 1.1.1990 onwards. The second Table of Benefits for savings fund is based on a subscription of Rs.10 p.m. for those employees who had opted out of the revised rate of subscription w.e.f. 1.1.1990.

3. In so far as the persons serving in the Indian Audit and Accounts Department are concerned, these Orders are issued in consultation with the Comptroller and Auditor General of India, as mandated under Article 148(5) of the Constitution of India.

4. Hindi version of these orders is attached.


(Gulveena Badhan)
Deputy Secretary to the Government of India

To

1. All Ministries/Department of the Central Government as per standard list.
2. Copy with spare copies for information and necessary action to C&AG, UPSC, all State Government etc. as per standard list.

सं. 7(1)/ई-V/2024

भारत सरकार
वित्त मंत्रालय
व्यय विभाग
ई-V शाखा

नई दिल्ली, दिनांक: 9 जुलाई, 2024


कार्यालय ज्ञापन

विषय: केंद्रीय सरकारी कर्मचारी समूह बीमा योजना-1980 – 01.04.2024 से 30.06.2024 तक की अवधि के लिए बचत निधि हेतु लाभ की सारणी।

केन्द्रीय सरकार कर्मचारी समूह बीमा योजना-1980 के अंतर्गत, आर्थिक कार्य विभाग द्वारा दिनांक 10.06.2024 के उनके संकल्प संख्या 5(3)-बी(पीडी)/2023 अनुसार यथा-अधिसूचित 7.1% वार्षिक ब्याज दर (तिमाही आधार पर चक्रवृद्धि) के आधार पर बीमा विनियामक एवं विकास प्राधिकरण (आईआरडीए) द्वारा दिनांक 01.04.2024 से 30.06.2024 तक की तिमाही के लिए, लाभार्थियों के लिए तैयार की गई बचत निधि के लाभों की सारणियां, जो इस मंत्रालय के दिनांक 17.03.2017 के समसंख्यक कार्यालय ज्ञापन 01.01.2017 से तिमाही आधार पर जारी की जा रही हैं, संलग्न हैं।

2. मौजूदा पद्यति के अनुसार संलग्न सारणियां दो श्रेणियों की हैं। जैसा कि अब तक होता था, इस योजना की बचत निधि के लिए लाभों की पहली सारणी 1.1.1982 से 31.12.1989 तक 10/- रुपये प्रति माह और 1.1.1990 से 15/- रुपये प्रति माह के अंशदान पर आधारित है। बचत निधि के लिए लाभों की दूसरी सारणी ऐसे कर्मचारियों के लिए 10/- रुपये प्रति माह के अंशदान पर आधारित है, जिन्होंने 1.1.1990 से अंशदान की संशोधित दर से बाहर निकलने का विकल्प चुना था।

3. जहां तक भारतीय लेखापरीक्षा और लेखा विभाग में सेवारत व्यक्तियों का संबंध है, ये आदेश भारत के संविधान के अनुच्छेद 148(5) के तहत भारत के नियंत्रक एवं महालेखापरीक्षक के परामर्श से जारी किए जाते हैं।


(गुलशीना बंधान)

उप सचिव, भारत सरकार

सेवा में

- केन्द्र सरकार के सभी मंत्रालय/विभाग, मानक सूची के अनुसार।
- नियंत्रक एवं महालेखा परीक्षक, संघ लोक सेवा आयोग, सभी राज्य सरकारों आदि को (मानक सूची के अनुसार) सूचना एवं आवश्यक कार्रवाई हेतु अतिरिक्त प्रतियों के साथ।

CENTRAL GOVERNMENT EMPLOYEES GROUP INSURANCE SCHEME 1980

Contribution @ Rs. 10/- P.M upto 31.12.89 and Rs. 15 throughout after 1.1.90

Accumulated value of contribution from 1st January of year of Entry to the month and year of cessation

Year of cessation of membership - 2024

Month of cessation of membership

Year of Entry	Jan	Feb	Mar	April	May	June	July	Aug	Sept	Oct	Nov	Dec
1982	52657.47	52977.70	53299.82	53623.83	53949.74	54277.57						
1983	48087.44	48380.79	48675.87	48972.68	49271.23	49571.55						
1984	43972.46	44241.60	44512.33	44784.65	45058.58	45334.11						
1985	40273.37	40520.76	40769.60	41019.91	41271.69	41524.95						
1986	36965.73	37193.66	37422.93	37653.56	37885.53	38118.88						
1987	33990.81	34201.24	34412.91	34625.83	34840.00	35055.43						
1988	31333.93	31528.73	31724.68	31921.79	32120.05	32319.48						
1989	28931.48	29112.15	29293.89	29476.70	29660.58	29845.54						
1990	26803.04	26971.20	27140.34	27310.48	27481.62	27653.77						
1991	23955.33	24106.74	24259.03	24412.23	24566.32	24721.32						
1992	21435.46	21572.04	21709.43	21847.62	21986.63	22126.45						
1993	19184.69	19308.04	19432.11	19556.91	19682.44	19808.71						
1994	17193.26	17304.89	17417.17	17530.12	17643.73	17758.01						
1995	15422.00	15523.21	15625.02	15727.43	15830.44	15934.05						
1996	13851.36	13943.33	14035.85	14128.91	14222.51	14316.67						
1997	12447.08	12530.79	12615.00	12699.70	12784.90	12870.60						
1998	11209.16	11285.59	11362.47	11439.81	11517.60	11595.84						
1999	10098.46	10168.35	10238.66	10309.39	10380.53	10452.09						
2000	9119.86	9184.01	9248.53	9313.43	9378.71	9444.37						
2001	8248.91	8307.93	8367.30	8427.02	8487.09	8547.51						
2002	7475.83	7530.30	7585.09	7640.21	7695.65	7751.41						
2003	6764.84	6815.13	6865.72	6916.60	6967.79	7019.27						
2004	6125.37	6171.90	6218.70	6265.78	6313.13	6360.77						
2005	5534.59	5577.65	5620.96	5664.52	5708.34	5752.41						
2006	4988.81	5028.65	5068.73	5109.05	5149.60	5190.39						
2007	4484.59	4521.47	4558.56	4595.88	4633.41	4671.16						
2008	4018.77	4052.91	4087.24	4121.79	4156.53	4191.48						
2009	3588.42	3620.03	3651.82	3683.80	3715.97	3748.33						
2010	3190.85	3220.11	3249.55	3279.17	3308.96	3338.92						
2011	2823.55	2850.66	2877.92	2905.35	2932.94	2960.69						
2012	2483.95	2509.06	2534.32	2559.73	2585.28	2610.99						
2013	2171.91	2195.18	2218.60	2242.15	2265.83	2289.66						
2014	1885.62	1907.21	1928.93	1950.77	1972.75	1994.85						
2015	1623.06	1643.11	1663.27	1683.55	1703.96	1724.48						
2016	1382.15	1400.78	1419.52	1438.37	1457.33	1476.40						
2017	1161.11	1178.44	1195.87	1213.41	1231.04	1248.78						
2018	957.46	973.60	989.82	1006.15	1022.56	1039.08						
2019	768.81	783.84	798.95	814.14	829.43	844.81						
2020	594.33	608.32	622.40	636.56	650.81	665.14						
2021	432.60	445.65	458.77	471.97	485.24	498.60						
2022	281.89	294.05	306.28	318.58	330.95	343.40						
2023	141.42	152.75	164.15	175.62	187.15	198.75						
2024	10.50	21.06	31.69	42.37	53.12	63.93						

Note:

Basis Used

From	To	Interest*	From	To	Interest*	From	To	Interest*
1.1.82	31.12.82	10%	01.04.2012	31.03.2013	8.80%	1.4.2019	30.6.2019	8.00%
1.1.83	31.12.86	11%	1.4.2013	31.03.2016	8.70%	1.7.2019	30.9.2019	7.90%
1.1.87	31.12.00	12%	01.04.2016	30.09.2016	8.70%	1.10.2019	31.12.2019	7.90%
1.1.01	31.12.01	11%	01.10.2016	31.12.2016	8.70%	1.1.2020	31.03.2020	7.90%
1.1.02	31.12.02	9.50%	01.01.2017	31.03.2017	8.00%	1.4.2020	31.12.2022	7.10%
1.1.03	31.12.03	9.00%	01.04.2017	30.06.2017	7.90%	1.1.2023	31.03.2023	7.10%
1.1.04	30.11.11	8.00%	01.07.2017	31.12.2017	7.80%	1.4.2023	30.6.2023	7.10%
1.12.11	31.03.12	8.60%	01.01.2018	30.09.2018	7.60%	1.7.2023	30.09.2023	7.10%
			1.10.2018	31.12.2018	8.00%	1.10.2023	31.03.2024	7.10%
			1.1.2019	31.03.2019	8.00%	1.04.2024	30.06.2024	7.10%

* Interest p.a compounded quarterly

Savings Fund : 68.75% from 1.1.82 to 31.12.87

70%from 1.1.88 and onwards

Insurance Fund : 31.25%from 1.1.82 to 31.12.87

30% from 1.1.88 and onwards

CENTRAL GOVERNMENT EMPLOYEES GROUP INSURANCE SCHEME 1980

Contribution @ Rs. 10/- throughout

Accumulated value of contribution from 1st January of year of Entry to the month and year of cessation

Year of cessation of membership - 2024

Month of cessation of membership

Year of Entry	Jan	Feb	Mar	April	May	June	July	Aug	Sept	Oct	Nov	Dec
1982	43721.10	43985.27	44250.99	44518.27	44787.13	45057.57						
1983	39155.37	39392.69	39631.39	39871.51	40113.03	40355.98						
1984	35037.06	35250.15	35464.49	35680.10	35896.97	36115.11						
1985	31341.75	31533.10	31725.58	31919.19	32113.94	32309.83						
1986	28023.49	28195.32	28368.17	28542.03	28716.92	28892.83						
1987	25049.77	25204.11	25359.36	25515.53	25672.61	25830.62						
1988	22396.95	22535.69	22675.25	22815.62	22956.82	23098.86						
1989	19997.30	20121.92	20247.28	20373.38	20500.21	20627.79						
1990	17861.49	17973.56	18086.28	18199.66	18313.71	18428.43						
1991	15962.81	16063.70	16165.19	16267.27	16369.95	16473.24						
1992	14278.05	14369.04	14460.56	14552.61	14645.21	14738.35						
1993	12785.84	12868.05	12950.74	13033.92	13117.58	13201.74						
1994	11454.09	11528.46	11603.27	11678.52	11754.22	11830.35						
1995	10272.09	10339.51	10407.33	10475.54	10544.16	10613.18						
1996	9223.80	9285.05	9346.67	9408.64	9470.99	9533.69						
1997	8293.17	8348.95	8405.06	8461.50	8518.27	8575.38						
1998	7464.17	7515.07	7566.28	7617.78	7669.59	7721.70						
1999	6726.09	6772.65	6819.49	6866.60	6913.99	6961.66						
2000	6079.64	6122.40	6165.41	6208.68	6252.20	6295.97						
2001	5501.30	5540.66	5580.25	5620.07	5660.13	5700.42						
2002	4981.03	5017.33	5053.84	5090.57	5127.51	5164.67						
2003	4511.84	4545.38	4579.12	4613.05	4647.18	4681.52						
2004	4083.58	4114.60	4145.80	4177.19	4208.76	4240.51						
2005	3689.73	3718.43	3747.30	3776.35	3805.56	3834.94						
2006	3325.87	3352.44	3379.15	3406.03	3433.06	3460.26						
2007	2989.73	3014.31	3039.04	3063.92	3088.94	3114.11						
2008	2679.18	2701.94	2724.83	2747.86	2771.02	2794.32						
2009	2392.28	2413.35	2434.55	2455.87	2477.31	2498.88						
2010	2127.23	2146.74	2166.37	2186.11	2205.97	2225.95						
2011	1882.37	1900.44	1918.62	1936.90	1955.29	1973.79						
2012	1655.97	1672.71	1689.55	1706.48	1723.52	1740.66						
2013	1447.94	1463.46	1479.06	1494.76	1510.56	1526.44						
2014	1257.08	1271.47	1285.95	1300.52	1315.17	1329.90						
2015	1082.04	1095.40	1108.85	1122.37	1135.97	1149.65						
2016	921.43	933.85	946.35	958.91	971.55	984.27						
2017	774.07	785.63	797.25	808.94	820.70	832.52						
2018	638.31	649.06	659.88	670.76	681.71	692.72						
2019	512.54	522.56	532.63	542.76	552.96	563.21						
2020	396.22	405.55	414.94	424.38	433.87	443.42						
2021	288.40	297.10	305.85	314.64	323.50	332.40						
2022	187.93	196.03	204.19	212.39	220.64	228.93						
2023	94.28	101.84	109.44	117.08	124.77	132.50						
2024	7.00	14.04	21.12	28.25	35.41	42.62						

Note:

Basis Used

From	To	Interest*	From	To	Interest*	From	To	Interest*
1.1.82	31.12.82	10%	01.04.2012	31.03.2013	8.80%	1.4.2019	30.6.2019	8.00%
1.1.83	31.12.86	11%	1.4.2013	31.03.2016	8.70%	1.7.2019	30.9.2019	7.90%
1.1.87	31.12.00	12%	01.04.2016	30.09.2016	8.70%	1.10.2019	31.12.2019	7.90%
1.1.01	31.12.01	11%	01.10.2016	31.12.2016	8.70%	1.1.2020	31.03.2020	7.90%
1.1.02	31.12.02	9.50%	01.01.2017	31.03.2017	8.00%	1.4.2020	31.12.2022	7.10%
1.1.03	31.12.03	9.00%	01.04.2017	30.06.2017	7.90%	1.1.2023	31.03.2023	7.10%
1.1.04	30.11.11	8.00%	01.07.2017	31.12.2017	7.80%	1.4.2023	30.6.2023	7.10%
1.12.11	31.03.12	8.60%	01.01.2018	30.09.2018	7.60%	1.7.2023	30.09.2023	7.10%
			1.10.2018	31.12.2018	8.00%	1.10.2023	31.03.2024	7.10%
			1.1.2019	31.03.2019	8.00%	1.04.2024	30.06.2024	7.10%

* Interest p.a compounded quarterly

Savings Fund : 68.75% from 1.1.82 to 31.12.87

70% from 1.1.88 and onwards

Insurance Fund : 31.25% from 1.1.82 to 31.12.87

30% from 1.1.88 and onwards

